DIGITALES ARCHIV

ZBW – Leibniz-Informationszentrum Wirtschaft
ZBW – Leibniz Information Centre for Economics

Periodical Part

Organizovaný cestovný ruch v SR ; 2012

Provided in Cooperation with:
Statistical Office of the Slovak Republic, Bratislava

Reference: Organizovaný cestovný ruch v SR ; 2012 (2013).

This Version is available at:
http://hdl.handle.net/11159/996

Kontakt/Contact
ZBW – Leibniz-Informationszentrum Wirtschaft/Leibniz Information Centre for Economics
Düsternbrooker Weg 120
24105 Kiel (Germany)
E-Mail: *rights[at]zbw.eu*
https://www.zbw.eu/econis-archiv/

Standard-Nutzungsbedingungen:
Dieses Dokument darf zu eigenen wissenschaftlichen Zwecken und zum Privatgebrauch gespeichert und kopiert werden. Sie dürfen dieses Dokument nicht für öffentliche oder kommerzielle Zwecke vervielfältigen, öffentlich ausstellen, aufführen, vertreiben oder anderweitig nutzen. Sofern für das Dokument eine Open-Content-Lizenz verwendet wurde, so gelten abweichend von diesen Nutzungsbedingungen die in der Lizenz gewährten Nutzungsrechte.

https://zbw.eu/econis-archiv/termsofuse

Terms of use:
This document may be saved and copied for your personal and scholarly purposes. You are not to copy it for public or commercial purposes, to exhibit the document in public, to perform, distribute or otherwise use the document in public. If the document is made available under a Creative Commons Licence you may exercise further usage rights as specified in the licence.

ZBW Leibniz-Informationszentrum Wirtschaft
Leibniz Information Centre for Economics

Mitglied der Leibniz-Gemeinschaft

Organizovaný cestovný ruch v SR

ORGANIZED TOURISM OF THE SR

2012

Štatistický úrad Slovenskej republiky

Číslo: 810 – 0090 /2013

Kód: 061313
Okruh : Cestovný ruch
Dátum : Máj 2013

Organizovaný cestovný ruch v SR

ORGANIZED TOURISM OF THE SR

Sekcia podnikových štatistík
Generálny riaditeľ sekcie: Libuša Kolesárová
Odbor metodiky a syntézy podnikových štatistík
Kontaktná osoba: Zuzana Sečánska.: 02/ 50 236 269

2012

Autor publikácie: Zuzana Sečánska

Štatistický úrad Slovenskej republiky
Informačný servis
Miletičova 3
824 67 Bratislava
Fax.: 55561 361
Tel.: 50236 335

Rozmnožovanie obsahu tejto publikácie, ako aj jednotlivých častí, v pôvodnej alebo upravenej podobe pre komerčné účely, je možné len s písomným súhlasom Štatistického úradu SR. Údaje, ktoré sú obsahom tejto publikácie, je možné použiť len s uvedením zdroja.

Copying contents of this publication either whole or single parts, both in original and adjusted form for commercial purposes is possible only unless the Statistical Office of the Slovak Republic gives written permission. Data of this publication can be used only with identification of the source.

ISBN 978-80-8121-256-7

OBSAH / *CONTENTS* strana/*page*

Metodické vysvetlivky 1
Methodological notes 2

Organizovaný zahraničný cestovný ruch v Slovenskej republike v roku 2012 (aktívny) 3
Organized inbound tourism of the Slovak Republic in 2012 (active tourism)

Organizovaný zahraničný cestovný ruch v Slovenskej republike v roku 2012 (pasívny) 6
Organized outbound tourism of the Slovak Republic in 2012 (passive tourism)

Organizovaný zahraničný cestovný ruch v krajoch SR v roku 2012 (aktívny) 10
Organized inbound tourism of the Slovak Republic in 2012 by regions

Organizovaný zahraničný cestovný ruch v krajoch SR v roku 2012 (pasívny) 11
Organized outbound tourism of the Slovak Republic in 2012 (passive tourism) by regions

Organizovaný domáci cestovný ruch v krajoch Slovenskej republiky v roku 2012 12
Organized domestic tourism of the Slovak Republic in 2012 by regions

Tržby cestovného ruchu v krajoch Slovenskej republiky v roku 2012 13
Turnover from tourism of the Slovak Republic in 2012 by regions

Tržby za činnosti cestovného ruchu v krajoch SR v roku 2012 14
Turnover from activities of tourism of the SR in 2012 by regions

Grafy
Graphs

METODICKÉ VYSVETLIVKY

Publikácia obsahuje štatistické informácie o pricestovaniach zahraničných návštevníkov na Slovensko (zahraničný aktívny cestovný ruch) a vycestovaniach slovenských občanov do zahraničia (zahraničný pasívny cestovný ruch) podľa cieľovej krajiny, ktorí pri svojich cestách použili služby cestovných kancelárií a cestovných agentúr.

Výkaznícka povinnosť sa vzťahuje na všetky cestovné kancelárie, cestovné agentúry a ostatných poskytovateľov služieb cestovného ruchu, ktorých hlavná činnosť je klasifikovaná v kóde 79 klasifikácie SK NACE.

Údaje sa vzťahujú na subjekty zapísané do obchodného registra a fyzické osoby zapísané do živnostenského registra, ktoré poskytujú služby cestovného ruchu podľa sídla subjektu. Údaje sú publikované za organizovaný zahraničný aktívny a pasívny cestovný ruch a domáci cestovný ruch. Tržby sú špecifikované podľa druhu cestovného ruchu (tržby z aktívneho, pasívneho a domáceho cestovného ruchu) a podľa činností.

Poznámka k tabuľkám:

BR	bežný rok
MR	minulý rok
Ležatá čiarka (-)	jav sa nevyskytoval
Bodka (.) - údaj	nie je k dispozícii

METHODICAL NOTES

The publication contains the statistical information on inbound trips of foreign visitors to Slovakia (active tourism) and outbound trips of the Slovak citizens abroad (passive tourism) by country of destination if the services of touroperators and travel agencies were used for travelling.

The reporting duty is stated in relation to all touroperators, travel agencies and other suppliers of services in tourism, with main activity classified in code 79 by NACE.

Data concern all touroperators and travel agencies incorporated in business register and physical persons incorporated in trade register, who provide services in the field of tourism by the residence of responding unit. Data are published by tourism forms (inbound, outbound and domestic tourism). Data on turnover from tourism are specified in addition by activities.

Notes to table:

BR (bežný rok)	*Current Year*
MR (minulý rok)	*Previous Year*
Macron (–)	*the phenomenon did not occur*
Dot (•)	*data is not available*

Organizovaný zahraničný cestovný ruch v Slovenskej republike v roku 2012 (aktívny)
Organized inbound tourism of the Slovak Republic in 2012 (active tourism)

Krajina	Rok *Year*	Pricestovania zahraničných návštevníkov *Inbound arrivals of foreign tourists*	Pobytové dni *Stay days*	Priemerná doba pobytu *Average length of stay*	*Country*
Spolu	**BR**	**157 872**	**285 978**	**1,8**	***Total***
	MR	**177 090**	**418 985**	**2,4**	
	Index	**89,1**	**68,3**	**75,0**	
z toho:					*of which:*
Belgicko	BR	487	2 333	4,8	*Belgium*
	MR	1 037	5 836	5,6	
	Index	47,0	40,0	85,7	
Bielorusko	BR	471	3 697	7,8	*Belarus*
	MR	490	3 359	6,9	
	Index	96,1	110,1	113,0	
Česká republika	BR	5 976	24 448	4,1	*Czech Republic*
	MR	11 643	59 260	5,1	
	Index	51,3	41,3	80,4	
Dánsko	BR	34	132	3,9	*Denmark*
	MR	341	559	1,6	
	Index	10,0	23,6	243,8	
Estónsko	BR	128	196	1,5	*Estonia*
	MR	54	198	3,7	
	Index	237,0	99,0	40,5	
Fínsko	BR	391	1 118	2,9	*Finland*
	MR	516	1 914	3,7	
	Index	75,8	58,4	78,4	
Francúzsko	BR	13 166	16 298	1,2	*France*
	MR	14 674	19 027	1,3	
	Index	89,7	85,7	92,3	
Grécko	BR	5 611	16 827	3,0	*Greece*
	MR	-	-	-	
	Index	-	-	-	
Holandsko	BR	734	1 523	2,1	*Netherlands*
	MR	712	2 397	3,4	
	Index	103,1	63,5	61,8	
Litva	BR	1 440	1 781	1,2	*Lithuania*
	MR	1 320	2 781	2,1	
	Index	109,1	64,0	57,1	
Lotyšsko	BR	638	1 975	3,1	*Latvia*
	MR	1 888	5 386	2,9	
	Index	33,8	36,7	106,9	
Maďarsko	BR	920	2 325	2,5	*Hungary*
	MR	1 257	4 980	4,0	
	Index	73,2	46,7	62,5	

Organizovaný zahraničný cestovný ruch v Slovenskej republike v roku 2012 (aktívny)
Organized inbound tourism of the Slovak Republic in 2012 (active tourism)

1. pokračovanie *1. continuation*

Krajina	Rok *Year*	Pricestovania zahraničných návštevníkov *Inbound arrivals of foreign tourists*	Pobytové dni *Stay days*	Priemerná doba pobytu *Average length of stay*	*Country*
Nemecko	BR	14 143	36 393	2,6	*Germany*
	MR	20 315	88 701	4,4	
	Index	69,6	41,0	59,1	
Nórsko	BR	172	595	3,5	*Norway*
	MR	387	1 237	3,2	
	Index	44,4	48,1	109,4	
Poľsko	BR	2 423	5 860	2,4	*Poland*
	MR	4 062	16 467	4,1	
	Index	59,7	35,6	58,5	
Rakúsko	BR	45 510	59 060	1,3	*Austria*
	MR	45 461	57 111	1,3	
	Index	100,1	103,4	100,0	
Rumunsko	BR	478	2 230	4,7	*Romania*
	MR	906	4 941	5,5	
	Index	52,8	45,1	85,5	
Rusko	BR	1 772	8 548	4,8	*Russian Federation*
	MR	4 303	23 636	5,5	
	Index	41,2	36,2	87,3	
Slovinsko	BR	169	438	2,6	*Slovenia*
	MR	177	289	1,6	
	Index	95,5	151,6	162,5	
Španielsko	BR	1 334	1 738	1,3	*Spain*
	MR	1 393	1 884	1,4	
	Index	95,8	92,3	92,9	
Švajčiarsko	BR	6 198	6 311	1,0	*Switzerland*
	MR	6 660	7 118	1,1	
	Index	93,1	88,7	90,9	
Švédsko	BR	1 589	3 693	2,3	*Sweden*
	MR	1 623	2 475	1,5	
	Index	97,9	149,2	153,3	
Taliansko	BR	1 821	3 501	1,9	*Italy*
	MR	2 144	2 928	1,4	
	Index	84,9	119,6	135,7	
Ukrajina	BR	6 509	26 053	4,0	*Ukraine*
	MR	10 282	50 944	5,0	
	Index	63,3	51,1	80,0	
Spojené kráľovstvo	BR	4 000	11 742	2,9	*United Kingdom*
	MR	991	4 939	5,0	
	Index	403,6	237,7	58,0	

Organizovaný zahraničný cestovný ruch v Slovenskej republike v roku 2012 (aktívny)
Organized inbound tourism of the Slovak Republic in 2012 (active tourism)

2. pokračovanie *2. continuation*

Krajina	Rok *Year*	Pricestovania zahraničných návštevníkov *Inbound arrivals of foreign tourists*	Pobytové dni *Stay days*	Priemerná doba pobytu *Average length of stay*	*Country*
Kanada	BR	96	355	3,7	*Canada*
	MR	108	1 021	9,5	
	Index	88,9	34,8	38,9	
Spojené štáty	BR	13 570	14 546	1,1	*United States*
	MR	15 127	16 315	1,1	
	Index	89,7	89,2	100,0	
Izrael	BR	222	1 378	6,2	*Israel*
	MR	98	560	5,7	
	Index	226,5	246,1	108,8	
Austrália	BR	26 824	27 216	1,0	*Australia*
	MR	28 328	28 485	1,0	
	Index	94,7	95,5	100,0	

Organizovaný zahraničný cestovný ruch v Slovenskej republike v roku 2012 (pasívny)
Organized outbound tourism of the Slovak Republic in 2012 (passive tourism)

Krajina	Rok *Year*	Vycestovania slovenských občanov *Outbound departures of Slovak citiziens*	Pobytové dni *Stay days*	Priemerná doba pobytu *Average length of stay*	*Country*
Spolu	**BR**	**582 024**	**4 775 844**	**8,2**	***Total***
	MR	**618 738**	**5 199 420**	**8,4**	
	Index	**94,1**	**91,9**	**97,6**	
z toho:					*of which:*
Belgicko	BR	267	1 467	5,5	*Belgium*
	MR	482	1 795	3,7	
	Index	55,4	81,7	148,6	
Bulharsko	BR	56 790	520 849	9,2	*Bulgaria*
	MR	63 592	538 340	8,5	
	Index	89,3	96,8	108,2	
Bosna a Hercegovina	BR	1 104	7 948	7,2	*Bosnia and Herzegovina*
	MR	952	7 193	7,6	
	Index	116,0	110,5	94,7	
Česká republika	BR	6 786	15 634	2,3	*Czech Republic*
	MR	7 043	17 721	2,5	
	Index	96,4	88,2	92,0	
Čierna Hora	BR	4 126	33 985	8,2	*Montenegro*
	MR	4 812	39 022	8,1	
	Index	85,7	87,1	101,2	
Dánsko	BR	404	1 273	3,2	*Denmark*
	MR	276	991	3,6	
	Index	146,4	128,5	88,9	
Francúzsko	BR	12 822	68 593	5,3	*France*
	MR	13 070	76 330	5,8	
	Index	98,1	89,9	91,4	
Grécko	BR	50 190	500 193	10,0	*Greece*
	MR	73 715	750 107	10,2	
	Index	68,1	66,7	98,0	
Holandsko	BR	1 168	4 695	4,0	*Netherlands*
	MR	988	4 192	4,2	
	Index	118,2	112,0	95,2	
Chorvátsko	BR	116 784	913 523	7,8	*Croatia*
	MR	127 500	1 032 642	8,1	
	Index	91,6	88,5	96,3	
Maďarsko	BR	9 814	16 540	1,7	*Hungary*
	MR	9 375	20 572	2,2	
	Index	104,7	80,4	77,3	
Malta	BR	1 296	11 173	8,6	*Malta*
	MR	1 442	12 822	8,9	
	Index	89,9	87,1	96,6	

Organizovaný zahraničný cestovný ruch v Slovenskej republike v roku 2012 (pasívny)
Organized outbound tourism of the Slovak Republic in 2012 (passive tourism)

1. pokračovanie *1. continuation*

Krajina	Rok *Year*	Vycestovania slovenských občanov *Outbound departures of Slovak citiziens*	Pobytové dni *Stay days*	Priemerná doba pobytu *Average length of stay*	*Country*
Nemecko	BR	3 768	21 877	5,8	*Germany*
	MR	3 711	12 600	3,4	
	Index	101,5	173,6	170,6	
Nórsko	BR	194	1 240	6,4	*Norway*
	MR	369	3 040	8,2	
	Index	52,6	40,8	78,0	
Poľsko	BR	5 760	11 077	1,9	*Poland*
	MR	6 562	12 446	1,9	
	Index	87,8	89,0	100,0	
Portugalsko	BR	2 319	18 501	8,0	*Portugal*
	MR	1 557	10 869	7,0	
	Index	148,9	170,2	114,3	
Rakúsko	BR	23 341	79 465	3,4	*Austria*
	MR	27 135	93 744	3,5	
	Index	86,0	84,8	97,1	
Rumunsko	BR	219	486	2,2	*Romania*
	MR	191	1 281	6,7	
	Index	114,7	37,9	32,8	
Rusko	BR	771	4 099	5,3	*Russian Federation*
	MR	873	4 974	5,7	
	Index	88,3	82,4	93,0	
Slovinsko	BR	461	2 073	4,5	*Slovenia*
	MR	713	3 526	4,9	
	Index	64,7	58,8	91,8	
Španielsko	BR	32 210	294 006	9,1	*Spain*
	MR	29 856	275 443	9,2	
	Index	107,9	106,7	98,9	
Švajčiarsko	BR	1 202	5 366	4,5	*Switzerland*
	MR	901	4 487	5,0	
	Index	133,4	119,6	90,0	
Švédsko	BR	522	3 037	5,8	*Sweden*
	MR	335	1 861	5,6	
	Index	155,8	163,2	103,6	
Taliansko	BR	55 254	411 548	7,4	*Italy*
	MR	53 121	388 886	7,3	
	Index	104,0	105,8	101,4	
Spojené kráľovstvo	BR	3 532	19 138	5,4	*United Kingdom*
	MR	3 729	21 755	5,8	
	Index	94,7	88,0	93,1	

Organizovaný zahraničný cestovný ruch v Slovenskej republike v roku 2012 (pasívny)
Organized outbound tourism of the Slovak Republic in 2012 (passive tourism)

2. pokračovanie *2. continuation*

Krajina	Rok *Year*	Vycestovania slovenských občanov *Outbound departures of Slovak citiziens*	Pobytové dni *Stay days*	Priemerná doba pobytu *Average length of stay*	*Country*
Brazília	BR	174	971	5,6	*Brazil*
	MR	121	1 472	12,2	
	Index	143,8	66,0	45,9	
Dominikánska republika	BR	895	8 971	10,0	*Dominican republic*
	MR	735	7 416	10,1	
	Index	121,8	121,0	99,0	
Mexiko	BR	719	8 550	11,9	*Mexico*
	MR	822	10 614	12,9	
	Index	87,5	80,6	92,2	
Kuba	BR	1 410	17 868	12,7	*Kuba*
	MR	.	.	.	
	Index	-	-	-	
Spojené štáty	BR	1 624	15 585	9,6	*United States*
	MR	1 604	11 951	7,5	
	Index	101,2	130,4	128,0	
Egypt	BR	39 546	380 364	9,6	*Egypt*
	MR	46 942	481 357	10,3	
	Index	84,2	79,0	93,2	
Južná Afrika	BR	197	3 381	17,2	*South Africa*
	MR	124	1 544	12,5	
	Index	158,9	219,0	137,6	
Kapverdy	BR	1 538	16 202	10,5	*Republic of Cape Verde*
	MR	.	.	.	
	Index	-	-	-	
Keňa	BR	686	7 582	11,1	*Kenya*
	MR	351	4 670	13,3	
	Index	195,4	162,4	83,5	
Maurícius	BR	124	787	6,3	*Republic of Mauritius*
	MR	.	.	.	
	Index	-	-	-	
Maroko	BR	4 456	47 266	10,6	*Morocco*
	MR	.	.	.	
	Index	-	-	-	
Seychely	BR	70	694	9,9	*Republic of Seychelles*
	MR	.	.	.	
	Index	-	-	-	
Tunisko	BR	25 996	245 756	9,5	*Tunisia*
	MR	22 136	229 742	10,4	
	Index	117,4	107,0	91,3	

Organizovaný zahraničný cestovný ruch v Slovenskej republike v roku 2012 (pasívny)
Organized outbound tourism of the Slovak Republic in 2012 (passive tourism)

3. pokračovanie *3. continuation*

Krajina	Rok *Year*	Vycestovania slovenských občanov *Outbound departures of Slovak citiziens*	Pobytové dni *Stay days*	Priemerná doba pobytu *Average length of stay*	*Country*
Cyprus	BR	4 018	41 296	10,3	*Cyprus*
	MR	1 809	17 649	9,8	
	Index	222,1	234,0	105,1	
Čína	BR	764	9 418	12,3	*China*
	MR	447	5 967	13,3	
	Index	170,9	157,8	92,5	
India	BR	812	6 657	8,2	*India*
	MR	393	4 914	12,5	
	Index	206,6	135,5	65,6	
Izrael	BR	7 010	54 602	7,8	*Israel*
	MR	10 196	78 714	7,7	
	Index	68,8	69,4	101,3	
Maldivy	BR	366	3 103	8,5	*Maldivy*
	MR	.	.	.	
	Index	-	-	-	
Spojené arabské emiráty	BR	1 376	11 003	8,0	*United Arab Emirates*
	MR	.	.	.	
	Index	-	-	-	
Thajsko	BR	1 494	20 795	13,9	*Thailand*
	MR	1 338	18 138	13,6	
	Index	111,7	114,6	102,2	
Turecko	BR	90 295	855 685	9,5	*Turkey*
	MR	82 465	819 933	9,9	
	Index	109,5	104,4	96,0	
Austrália	BR	161	929	5,8	*New Zeland*
	MR	17	211	12,4	
	Index	947,1	440,3	46,8	
Oceánia	BR	404	2 481	6,1	*Oceania*
	MR	12	269	22,4	
	Index	3366,7	922,3	27,2	

Organizovaný zahraničný cestovný ruch v krajoch SR v roku 2012 (aktívny)
Organized inbound tourism of the Slovak Republic in 2012 by regions (active tourism)

Kraj / *Region*	Rok *Year*	Pricestovania zahraničných návštevníkov *Inbound arrivals of foreign tourists*	Pobytové dni *Stay days*	Priemerná doba pobytu *Average length of stay*
Spolu za SR	**BR**	**157 872**	**285 978**	**1,8**
SR in Total	**MR**	**177 090**	**418 985**	**2,4**
	Index	**89,1**	**68,3**	**75,0**
Bratislavský kraj	BR	124 845	149 988	1,2
Region Bratislava	MR	135 037	196 870	1,5
	Index	92,5	76,2	80,0
Trnavský kraj	BR	5 523	28 567	5,2
Region Trnava	MR	10 339	73 879	7,1
	Index	53,4	38,7	73,2
Trenčiansky kraj	BR	1 369	10 796	7,9
Region Trenčín	MR	1 284	10 640	8,3
	Index	106,6	101,5	95,2
Nitriansky kraj	BR	5 624	16 906	3,0
Region Nitra	MR	568	2 253	4,0
	Index	990,1	750,4	75,0
Žilinský kraj	BR	4 448	15 228	3,4
Region Žilina	MR	11 540	57 773	5,0
	Index	38,5	26,4	68,0
Banskobystrický kraj	BR	1 269	6 299	5,0
Region Banská Bystrica	MR	661	2 744	4,2
	Index	192,0	229,6	119,0
Prešovský kraj	BR	13 902	53 760	3,9
Region Prešov	MR	17 000	71 606	4,2
	Index	81,8	75,1	92,9
Košický kraj	BR	892	4 434	5,0
Region Košice	MR	661	3 220	4,9
	Index	134,9	137,7	102,0

Organizovaný zahraničný cestovný ruch v krajoch SR v roku 2012 (pasívny)
Organized outbound tourism of the Slovak Republic in 2012 by regions (passive tourism)

Kraj / *Region*	Rok *Year*	Vycestovania slovenských občanov *Outbound departures of Slovak citiziens*	Pobytové dni *Stay days*	Priemerná doba pobytu *Average length of stay*
Spolu za SR	**BR**	**582 024**	**4 775 844**	**8,2**
	MR	**618 738**	**5 199 420**	**8,4**
	Index	**94,1**	**91,9**	**97,6**
Bratislavský kraj	BR	384 927	3 203 164	8,3
Region Bratislava	MR	391 999	3 362 384	8,6
	Index	98,2	95,3	96,5
Trnavský kraj	BR	57 790	464 949	8,0
Region Trnava	MR	70 550	576 809	8,2
	Index	81,9	80,6	97,6
Trenčiansky kraj	BR	12 645	78 311	6,2
Region Trenčín	MR	16 429	112 529	6,8
	Index	77,0	69,6	91,2
Nitriansky kraj	BR	69 572	621 202	8,9
Region Nitra	MR	78 983	706 429	8,9
	Index	88,1	87,9	100,0
Žilinský kraj	BR	7 869	37 128	4,7
Region Žilina	MR	14 472	69 086	4,8
	Index	54,4	53,7	97,9
Banskobystrický kraj	BR	16 025	111 667	7,0
Region Banská Bystrica	MR	16 048	114 711	7,1
	Index	99,9	97,3	98,6
Prešovský kraj	BR	18 447	139 154	7,5
Region Prešov	MR	15 580	129 784	8,3
	Index	118,4	107,2	90,4
Košický kraj	BR	14 749	120 269	8,2
Region Košice	MR	14 677	127 688	8,7
	Index	100,5	94,2	94,3

Organizovaný domáci cestovný ruch v krajoch Slovenskej republiky v roku 2012
Organized domestic tourism of the Slovak Republic in 2012 by regions

Kraj / *Region*	Rok *Year*	Počet osôb *Number of persons*	Pobytové dni *Stay days*	Priemerná doba pobytu *Average length of stay*
Spolu za SR	**BR**	**57 462**	**251 897**	**4,4**
SR in Total	**MR**	**57 101**	**252 940**	**4,4**
	Index	**100,6**	**99,6**	**100,0**
Bratislavský kraj	BR	26 594	108 383	4,1
Region Bratislava	MR	23 861	103 451	4,3
	Index	111,5	104,8	95,3
Trnavský kraj	BR	2 323	14 536	6,3
Region Trnava	MR	1 742	7 946	4,6
	Index	133,4	182,9	137,0
Trenčiansky kraj	BR	4 525	20 218	4,5
Region Trenčín	MR	1 939	8 285	4,3
	Index	233,4	244	104,7
Nitriansky kraj	BR	6 189	35 796	5,8
Region Nitra	MR	6 278	35 789	5,7
	Index	98,6	100	101,8
Žilinský kraj	BR	4 822	12 335	2,6
Region Žilina	MR	5 142	13 389	2,6
	Index	93,8	92,1	100,0
Banskobystrický kraj	BR	268	690	2,6
Region Banská Bystrica	MR	428	1 324	3,1
	Index	62,6	52,1	83,9
Prešovský kraj	BR	8 600	33 079	3,8
Region Prešov	MR	11 742	45 222	3,9
	Index	73,2	73,1	97,4
Košický kraj	BR	4 141	26 860	6,5
Regoin Košice	MR	5 969	37 534	6,3
	Index	69,4	71,6	103,2

Tržby cestovného ruchu v krajoch Slovenskej republiky v roku 2012 (v EUR)
Turnover from tourism of the Slovak Republic in 2012 by regions (in EUR)

Kraj / *Region*	Rok *Year*	Tržby cestovného ruchu spolu *Turnover from tourism in total*	Tržby z aktívneho cestovného ruchu *Turnover from active tourism*	Tržby z pasívneho cestovného ruchu *Turnover from passive tourism*	Tržby z domáceho cestovného ruchu *Turnover from domestic tourism*
Spolu za SR	**BR**	**475 420 298**	**19 236 620**	**444 554 760**	**11 628 918**
SR in Total	**MR**	**455 668 411**	**24 522 645**	**413 488 657**	**17 657 109**
	Index	**104,3**	**78,4**	**107,5**	**65,9**
Bratislavský kraj	BR	356 295 957	9 342 121	342 071 189	4 882 647
Region Bratislava	MR	331 992 715	12 904 129	310 255 324	8 833 262
	Index	107,3	72,4	110,3	55,3
Trnavský kraj	BR	28 283 606	1 750 925	26 189 231	343 450
Region Trnava	MR	31 890 478	2 439 422	29 097 485	353 571
	Index	88,7	71,8	90	97,1
Trenčiansky kraj	BR	7 967 512	531 387	6 684 479	751 646
Region Trenčín	MR	8 648 796	632 128	6 395 229	1 621 439
	Index	92,1	84,1	104,5	46,4
Nitriansky kraj	BR	37 612 271	743 345	36 256 601	612 325
Region Nitra	MR	36 441 382	104 458	35 751 295	585 629
	Index	103,2	711,6	101,4	104,6
Žilinský kraj	BR	7 247 989	1 753 191	4 798 174	696 624
Region Žilina	MR	11 241 169	3 389 034	7 191 122	661 013
	Index	64,5	51,7	66,7	105,4
Banskobystrický kraj	BR	5 227 148	825 916	4 298 508	102 724
Region Banská Bystrica	MR	4 618 872	697 834	3 436 865	484 173
	Index	113,2	118,4	125,1	21,2
Prešovský kraj	BR	13 497 183	3 269 850	7 869 739	2 357 594
Region Prešov	MR	15 329 117	3 900 604	7 340 382	4 088 131
	Index	88	83,8	107,2	57,7
Košický kraj	BR	19 288 632	1 019 885	16 386 839	1 881 908
Region Košice	MR	15 505 882	455 036	14 020 955	1 029 891
	Index	124,4	224,1	116,9	182,7

Tržby za činnosti cestovného ruchu v krajoch Slovenskej republiky v roku 2012 (v EUR)
Turnover from activities of tourism of the Slovak Republic in 2012 by regions (in EUR)

Kraj / *Region*	Rok *Year*	Tržby spolu *Receipts in total*			Tržby za vlastné dopravné služby *Turnover from own transport services*
		Tržby zo zájazdov *Turnover from package tours*	Provízie z predaja zájazdov *Commisions from sale of package tours*	Ostatné tržby *Other turnover*	
Spolu za SR	**BR**	**300 564 500**	**20 320 231**	**154 535 567**	**1 685 960**
SR in Total	**MR**	**286 049 661**	**28 315 159**	**141 303 591**	**1 539 684**
	Index	**105,1**	**71,8**	**109,4**	**109,5**
Bratislavský kraj	BR	216 515 199	11 675 930	128 104 828	835 960
Region Bratislava	MR	197 189 390	18 731 799	116 071 526	786 532
	Index	109,8	62,3	110,4	106,3
Trnavský kraj	BR	25 261 615	1 503 681	1 518 310	99 584
Region Trnava	MR	28 891 665	1 769 858	1 228 955	79 574
	Index	87,4	85,0	123,5	125,1
Trenčiansky kraj	BR	4 905 051	1 298 950	1 763 511	14 979
Region Trenčín	MR	5 605 124	1 386 006	1 657 666	15 608
	Index	87,5	93,7	106,4	96
Nitriansky kraj	BR	34 595 439	1 105 877	1 910 955	330 907
Region Nitra	MR	34 878 024	957 934	605 424	290 327
	Index	99,2	115,4	315,6	114
Žilinský kraj	BR	1 995 058	860 719	4 392 212	7 485
Region Žilina	MR	3 000 846	2 258 851	5 981 472	19 730
	Index	66,5	38,1	73,4	37,9
Banskobystrický kraj	BR	4 046 998	809 056	371 094	112 708
Region Banská Bystrica	MR	3 120 740	1 223 482	274 650	121 132
	Index	129,7	66,1	135,1	93
Prešovský kraj	BR	8 365 585	1 837 463	3 294 135	131 710
Region Prešov	MR	9 307 513	1 081 372	4 940 232	77 300
	Index	89,9	169,9	66,7	170,4
Košický kraj	BR	4 879 555	1 228 555	13 180 522	152 627
Region Košice	MR	4 056 359	905 857	10 543 666	149 481
	Index	120,3	135,6	125	102,1

Aktívny cestovný ruch - štruktúra zahraničných návštevníkov podľa krajín v roku 2012/ *Active tourism - Structure of foreign visitors in SR by countries in 2012*

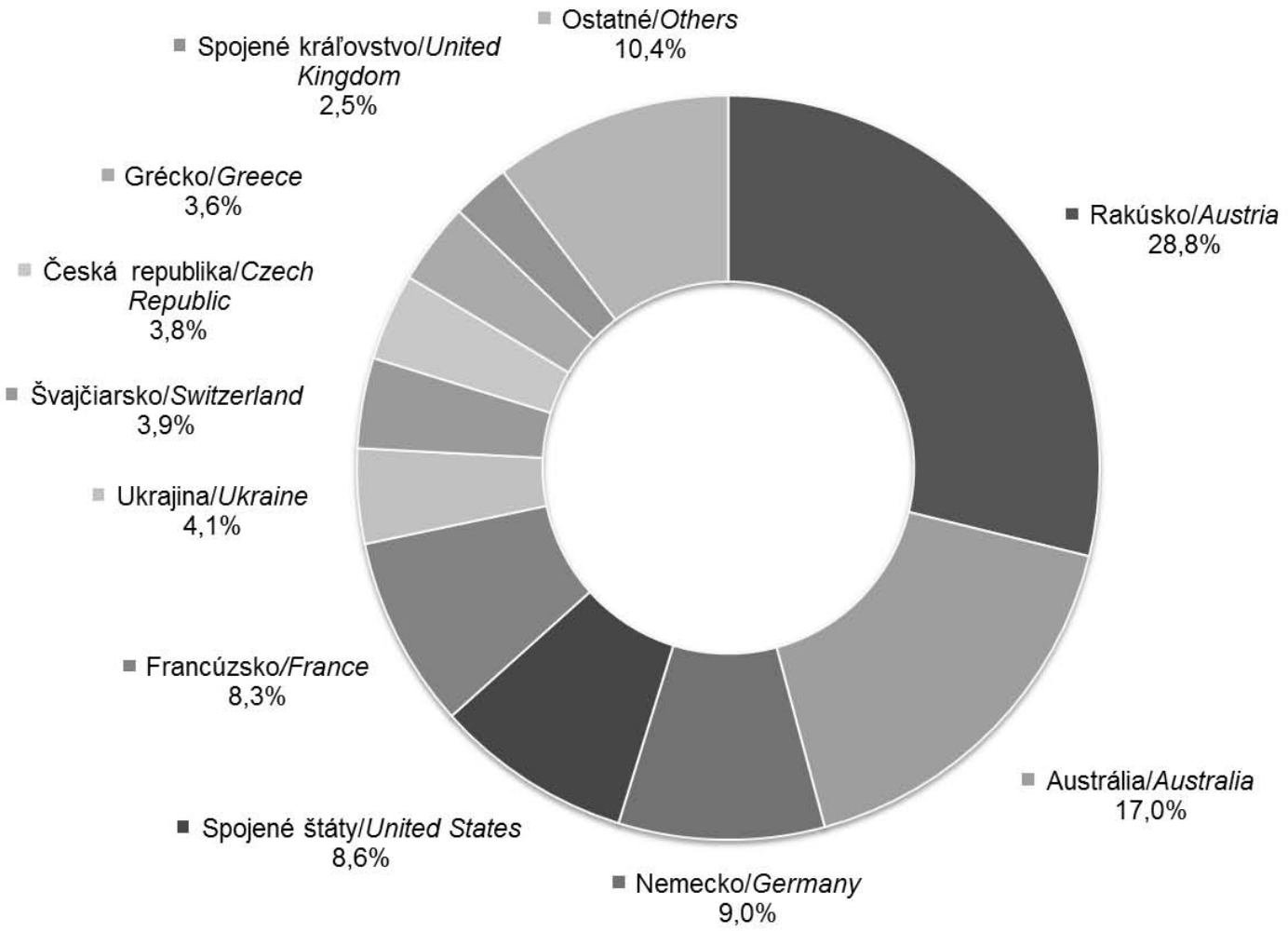

Aktívny cestovný ruch - štruktúra zahraničných návštevníkov podľa geografických oblastí v roku 2012/ *Active tourism - Structure of foreign visitors in SR by geographical areas in 2012*

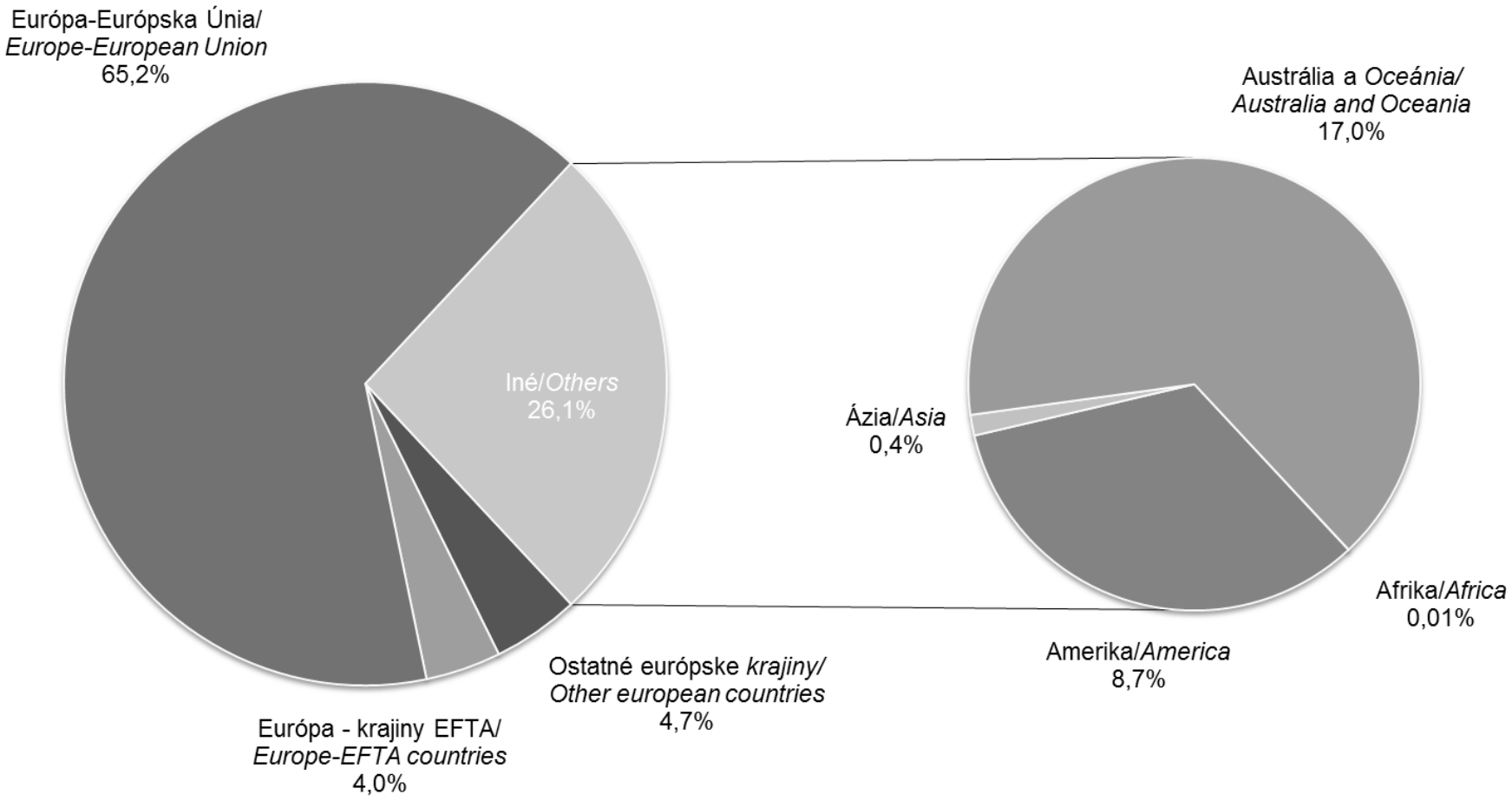

Pasívny cestovný ruch - štruktúra vycestovaných osôb podľa krajín v roku 2012/
Passive tourism - Structure of Slovak visitors by countries in 2012

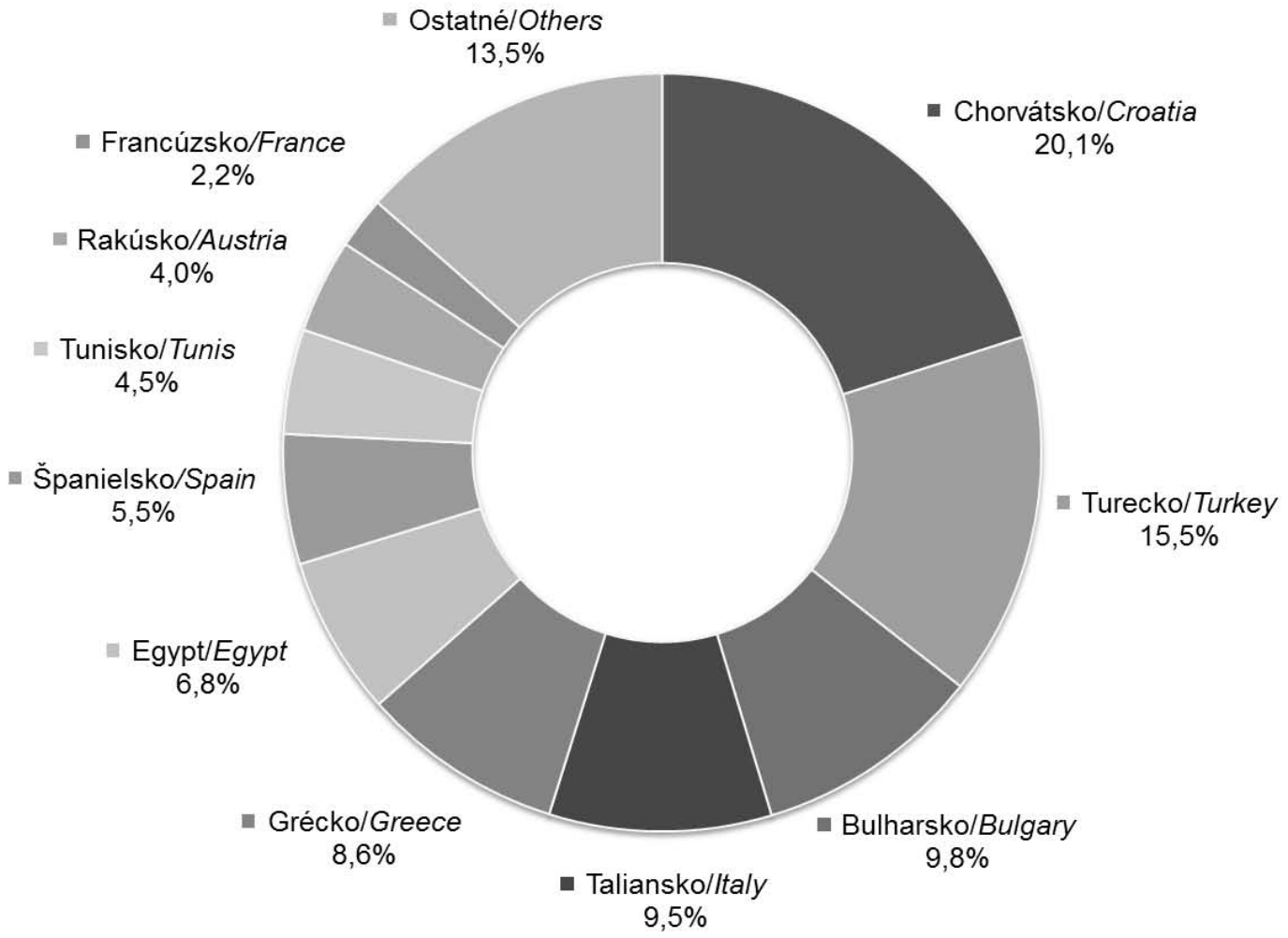
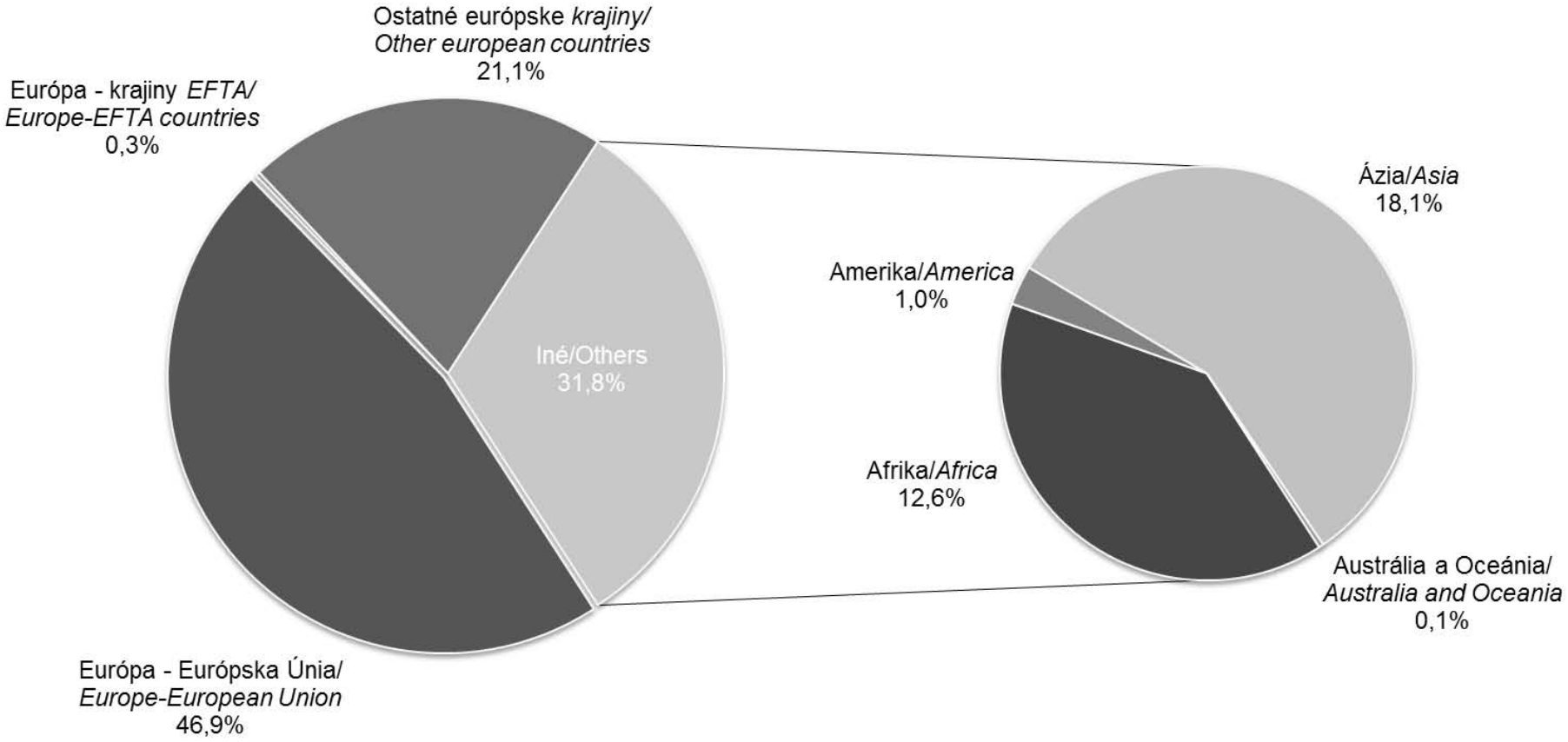
Pasívny cestovný ruch- štruktúra vycestovaných osôb podľa geografických oblastí v roku 2012/ *Passive tourism - Structure of Slovak visitors by geographical areas in 2012*