

# DIGITALES ARCHIV

ZBW – Leibniz-Informationszentrum Wirtschaft  
ZBW – Leibniz Information Centre for Economics

## Periodical Part

## Ročenka priemyslu SR ; 2016

### Provided in Cooperation with:

Statistical Office of the Slovak Republic, Bratislava

*Reference:* Ročenka priemyslu SR ; 2016 (2016).

This Version is available at:

<http://hdl.handle.net/11159/874>

### Kontakt/Contact

ZBW – Leibniz-Informationszentrum Wirtschaft/Leibniz Information Centre for Economics  
Düsternbrooker Weg 120  
24105 Kiel (Germany)  
E-Mail: [rights\[at\]zbw.eu](mailto:rights[at]zbw.eu)  
<https://www.zbw.eu/econis-archiv/>

### Standard-Nutzungsbedingungen:

Dieses Dokument darf zu eigenen wissenschaftlichen Zwecken und zum Privatgebrauch gespeichert und kopiert werden. Sie dürfen dieses Dokument nicht für öffentliche oder kommerzielle Zwecke vervielfältigen, öffentlich ausstellen, aufführen, vertreiben oder anderweitig nutzen. Sofern für das Dokument eine Open-Content-Lizenz verwendet wurde, so gelten abweichend von diesen Nutzungsbedingungen die in der Lizenz gewährten Nutzungsrechte.

<https://zbw.eu/econis-archiv/termsfuse>

### Terms of use:

*This document may be saved and copied for your personal and scholarly purposes. You are not to copy it for public or commercial purposes, to exhibit the document in public, to perform, distribute or otherwise use the document in public. If the document is made available under a Creative Commons Licence you may exercise further usage rights as specified in the licence.*

# Štatistický úrad Slovenskej republiky

Kód: 050616  
Okruh: Priemysel  
Dátum: Október 2016

## Ročenka priemyslu SR 2016

*YEARBOOK OF INDUSTRY IN THE SR  
2016*

Sekcia podnikových štatistík  
Generálna riaditeľka sekcie: Libuša Kolesárová  
Odbor štatistiky priemyslu  
Kontaktná osoba: Roman Török, tel.: 02 / 50 23 63 10

Autori publikácie: kolektív odboru štatistiky priemyslu ŠÚ SR

**Štatistický úrad Slovenskej republiky**

Informačný servis  
Miletičova 3  
824 67 Bratislava 26  
Fax.: 02 / 55 56 13 61  
Tel.: 02 / 50 23 63 35

---

Rozmnožovanie obsahu tejto publikácie, ako aj jednotlivých častí, v pôvodnej alebo upravenej podobe pre komerčné účely, je možné len s písomným súhlasom Štatistického úradu SR. Údaje, ktoré sú obsahom tejto publikácie, je možné použiť len s uvedením zdroja.

Copying contents of this publication either whole or single parts, both in original and adjusted form for commercial purposes is possible only unless the Statistical Office of the Slovak Republic gives written permission. Data of this publication can be used only with identification of the source.

ISBN 978-80-8121-480-6

# O B S A H

Strana

<b>PREDSLOV</b>	5
-----------------	---

<b>METODICKÉ VYSVETLIVKY</b>	6
------------------------------	---

## I. VYBRANÉ UKAZOVATELE

(tržby, pracovníci, produktivita práce)

I.1	Priemysel spolu	11
I.2	Ťažba a dobývanie	11
I.3	Priemyselná výroba	11
I.4	Dodávka elektriny, plynu, pary a studeného vzduchu	11
I.5	Dodávka vody; čistenie a odvod odpadových vôd, odpady a služby odstraňovania odpadov	11

## II. PODNIKY

II.1-1.	Prehľad vybraných ukazovateľov za SR	13
II.1-2.	Priemyselné podniky	15

### Práca

II.2-1.	Priemerný evidenčný počet zamestnancov	18
II.2-2.	Priemerná mesačná mzda zamestnanca	21
II.2-3.	Produktivita práce zamestnanca	24

### Financie

II.3-1.	Produkcia	27
II.3-2.	Tržby za vlastné výkony a tovar	30
II.3-3.	z toho: Tržby za vlastné výrobky a z predaja služieb	33
II.3-4.	Náklady spolu	36
II.3-5.	Pridaná hodnota	39
II.3-6.	Hospodársky výsledok pred zdanením	42
II.3-7.	Zásoby k 31.12.	45
II.3-8.	Pohľadávky z obchodného styku a poskytnuté preddavky k 31.12.	48
II.3-9.	Závazky z obchodného styku a prijaté preddavky k 31.12.	51
II.3-10.	Základné imanie k 31.12.	54

## III. ZÁVODY

III.1-1.	Prehľad vybraných ukazovateľov za SR	57
III.1-2.	Priemyselné závody	59

### Práca

III.2-1.	Priemerný evidenčný počet zamestnancov - prepočítaný	62
III.2-2.	Priemerný evidenčný počet zamestnancov - fyz.osoby	64
III.2-3.	Priemerná mesačná mzda zamestnanca	66

III.2-4.	Evidenčný počet zamestnancov k 31.12.	68
III.2-5.	Evidenčný počet zamestnancov - ženy k 31.12.	70

### **Hrubý obrat**

III.3-1.	Tržby za vlastné výrobky a z predaja služieb	72
III.3-2.	Predaj a odovzdanie výrobkov a služieb iným závodovým jednotkám v rámci podniku	74
III.3-3.	Tržby za tovar - veľkoobchod	76
III.3-4.	Tržby za tovar - maloobchod	78
III.3-5.	Náklady na predaný tovar - veľkoobchod	80
III.3-6.	Náklady na predaný tovar - maloobchod	82
III.3-7.	Aktivácia	84
III.3-8.	Zmena stavu nedokončenej výroby, polotovarov, výrobkov a zvierat	86
III.3-9.	Hrubý obrat	88

### **Medzispotreba**

III.4-1.	Spotreba materiálu a energie - extérne	91
III.4-2.	Služby - extérne	93
III.4-3.	Spotreba materiálu, energie a služieb nakúpených, resp. prevzatých od iných závodných jednotiek v rámci podniku vrátane vnútroorganizačného obratu	95
III.4-4.	Manká a škody	97
III.4-5.	Medzispotreba	99

### **Zásoby**

III.5-1.	Zásoby vlastnej výroby k 1.1.	101
III.5-2.	Zásoby vlastnej výroby k 31.12.	103
III.5-3.	Zásoby materiálu k 1.1.	105
III.5-4.	Zásoby materiálu k 31.12.	107
III.5-5.	Zásoby tovaru k 1.1.	109
III.5-6.	Zásoby tovaru k 31.12.	111

## **IV. VYBRANÉ VÝROBKY** 113

### **V. KRAJE**

V.1	Bratislavský	127
V.2	Trnavský	128
V.3	Trenčiansky	129
V.4	Nitriansky	130
V.5	Žilinský	131
V.6	Banskobystrický	132
V.7	Prešovský	133
V.8	Košický	134

# CONTENTS

	Page
<b>PREFACE</b>	5
<b>METHODOLOGICAL NOTES</b>	8
<b>I. SELECTED INDICATORS</b> (turnover, employees, labour productivity)	
I.1 Industry in total	11
I.2 Mining and quarrying	11
I.3 Manufacturing	11
I.4 Electricity, gas, steam and air conditioning supply	11
I.5 Water supply; sewerage, waste management and remediation	11
<b>II. ENTERPRISES</b>	
II.1- 1. Overview of selected indicators of the SR	14
II.1- 2. Enterprises of industry	15
<b>Labour</b>	
II.2- 1. Average number of employees	18
II.2- 2. Average monthly wage of employee	21
II.2- 3. Labour productivity per employee	24
<b>Finance</b>	
II.3-1. Production	27
II.3-2. Turnover for own performances and goods	30
II.3-3. of which: Turnover for own products and services	33
II.3-4. Total costs	36
II.3-5. Value added	39
II.3-6. Profit/loss before taxation	42
II.3-7. Stocks as of Dec. 31	45
II.3-8. Trade receivables and rendered advances as of Dec. 31	48
II.3-9. Trade payables and accepted advances as of Dec. 31	51
II.3-10. Basic capital as of Dec. 31	54
<b>III. ESTABLISHMENT</b>	
III.1- 1. Overview of selected indicators of the SR	57
III.1- 2. Establishments of industry	59
<b>Labour</b>	
III.2- 1. Average number of employees - full time recalculated	62
III.2- 2. Average number of employees - registered persons	64
III.2- 3. Average monthly wage per employee	66
III.2- 4. Registered number of employees as of Dec. 31	68

III.2- 5.	Registered number of employees - women as of Dec. 31	70
<b>Gross output</b>		
III.3-1.	Turnover for own products and services	72
III.3-2.	Turnover for products and services rendered to other establishments of the same enterprise	74
III.3-3.	Turnover for merchandise - wholesale	76
III.3-4.	Turnover for merchandise - retail	78
III.3-5.	Purchases of goods and services purchased for resale in the same condition as received - wholesale	80
III.3-6.	Purchases of goods and services purchased for resale in the same condition as received - retail	82
III.3-7.	Capitalization	84
III.3-8.	Change in work-in-progress, finished goods and animals	86
III.3-9.	Gross output in total	88
<b>Intermediate consumption</b>		
III.4- 1.	Consumption of material and energy - external	91
III.4- 2.	External services	93
III.4- 3.	Consumption of material, energy and services purchased, respectively taken from other establishments of the same enterprise, including internal turnover (performances)	95
III.4- 4.	Shortages and damage	97
III.4- 5.	Intermediate consumption	99
<b>Stocks</b>		
III.5-1.	Stocks of work-in-progress as of Jan. 1	101
III.5-2.	Stocks of work-in-progress as of Dec. 31	103
III.5-3.	Stocks of materials as of Jan.1	105
III.5-4.	Stocks of materials as of Dec.31	107
III.5-5.	Stocks of merchandise as of Jan. 1	109
III.5-6.	Stocks of merchandise as of Dec. 31	111
<b>IV. SELECTED PRODUCTS</b>		113
<b>V. REGIONS</b>		
V.1	Bratislavský	127
V.2	Trnavský	128
V.3	Trenčiansky	129
V.4	Nitriansky	130
V.5	Žilinský	131
V.6	Banskobystrický	132
V.7	Prešovský	133
V.8	Košický	134

## **PREDSLOV**

Štatistická ročenka priemyslu 2016 je súčasťou publikačného systému Štatistického úradu Slovenskej republiky a poskytuje informácie o priemyselných odvetviach Slovenskej republiky. V Štatistickej ročenke priemyslu 2016 sú publikované výsledky za posledné tri roky a základné ukazovatele za celý súbor priemyselných organizácií, vrátane organizácií s počtom zamestnancov do 19 osôb a živnostníkov (tabuľka I.1 - I.5).

Priemysel zahŕňa činnosti spojené s ťažbou a dobývaním (B), priemyselnou výrobou (C), dodávkou elektriny, plynu, pary a studeného vzduchu (D) a dodávkou vody; čistením a odvozom odpadových vôd, odpadov a služieb odstraňovania odpadov (E). Podľa Štatistickej klasifikácie ekonomických činností SK NACE Rev.2 ide o divízie 05 až 39.

## **PREFACE**

Statistical Yearbook of Industry 2016 is one component part of publication system of the Statistical Office of the Slovak Republic that provides information on industrial branches of the Slovak Republic. The Statistical Yearbook on Industry brings the results of recent three years and basic indicators for the whole aggregate of industrial organisations with number of employees up to 19, tradesmen including (table I.1 – I.5).

Industry includes activities related to mining and quarrying (B), manufacturing (C), electricity, gas, steam and air conditioning supply (D) and water supply; sewerage, waste management and remediation activities (E). There are divisions 05 to 39 according to the Statistical Classification of Economic Activities SK NACE Rev. 2.



# METODICKÉ VYSVETLIVKY

## I. Základné ukazovatele

Obsahom prvej časti publikácie sú základné ukazovatele za celý súbor priemyselných organizácií vrátane organizácií s počtom zamestnancov do 19 osôb a živnostníkov.

Ukazovatele tržby za vlastné výkony a tovar, priemerný evidenčný počet pracovníkov a produktivita práce z tržieb za vlastné výkony a tovar sú publikované za roky 2013, 2014 a 2015, a to v členení za priemysel spolu a podľa špeciálnych zoskupení priemyselných činností (B, C, D, E).

Indexy tržieb za vlastné výkony a tovar a produktivity práce sa počítajú na základe údajov vykázaných v cenách bežného roka po prepočítaní cenovými deflátorami na stále ceny (december 2010 = 100).

## II. Podniky

Druhá časť publikácie obsahuje výsledky spracovania podnikového ročného výkazu, ktorý v roku 2015 predkladali organizácie (právne subjekty) s 20 a viac zamestnancami s hlavnou činnosťou priemyselnou a organizácie s počtom zamestnancov do 19 osôb, ktoré mali v roku 2014 obrat vyšší ako 5 mil. Eur.

Obsahom sú predovšetkým finančné ukazovatele, ktoré charakterizujú ekonomickú situáciu priemyselných podnikov, údaje o počte zamestnancov, ich priemernej mzde, o výrobe, predaji.

Publikované údaje sú triedené podľa ekonomických činností, druhu vlastníctva, regiónov, veľkostnej štruktúry vykazujúcich jednotiek a hlavných priemyselných zoskupení.

## III. Závody

Obsahom tretej časti sú výsledky spracovania ročného závodného výkazu. Spravodajskou jednotkou je podnik (právny subjekt) s počtom zamestnancov 20 a viac osôb, ktorý predkladá výkaz za svoje závodné jednotky s hlavnou činnosťou priemyselnou a organizácie s počtom zamestnancov do 19 osôb, ktoré mali v roku 2014 obrat vyšší ako 5 mil. Eur.

Ťažisko kapitoly o závodných jednotkách tvoria štruktúrne údaje o jednotlivých položkách hrubého obratu, medzispotreby a pridanej hodnote, ďalej základné údaje o počte pracovníkov a ich priemerných mzdách. Publikované údaje sú triedené podľa ekonomických činností a regiónov.

## **IV. Vybrané výrobky**

Táto časť publikácie je zameraná na výsledky spracovania ročného podnikového výkazu o výrobe vybraných výrobkov, ktorý predkladajú organizácie (právne subjekty) s 20 a viac zamestnancami s hlavnou činnosťou priemyselnou bez ohľadu na vlastnícku formu. Údaje za rok 2014 sú z ročného zisťovania o výrobe priemyselných výrobkov Priem P 6-01.

Dňom 1. 1. 1998 nadobudol platnosť zoznam priemyselných výrobkov a služieb PRODSLOV, ktorý je vypracovaný na základe zoznamu PRODCOM platnom v krajinách Európskej únie. Podľa zoznamu PRODCOM prebieha v krajinách Európskej únie od roku 1993 pravidelné štatistické zisťovanie priemyselnej produkcie na účely vzájomnej porovnateľnosti jednotlivých štátov EÚ.

Zoznam PRODSLOV klasifikuje produkciu podľa desaťmiestneho kódu, ktorý je na štyroch miestach zhodný s NACE, na šiestich miestach s Klasifikáciou produkcie (ďalej KP) a na ôsmich so zoznamom PRODCOM. Posledné dve miesta vyjadrujú potrebu bližšej špecifikácie výrobku z hľadiska národných potrieb.

PRODSLOV sa každoročne aktualizuje na základe potrieb sledovania vybraných položiek v rámci EÚ a zmien v Colnom sadzobníku, ako aj v dôsledku prebiehajúcich zmien vo výrobnéj štruktúre slovenského priemyslu.

Pretože u niektorých výrobkov ide o dôverné dáta (monopolného výrobcu), ktoré podliehajú ochrane v zmysle zákona č. 540/2001 Z. z. o štátnej štatistike v znení neskorších predpisov, nie sú publikované vyčerpávajúco.

## **V. Kraje**

V regionálnych prehľadoch sú uvedené podiely vybraných ukazovateľov podľa ekonomických činností (SK NACE). Údaje sú získané z ročného zisťovania v závodoch.

# METHODOLOGICAL NOTES

## **I. Basic indicators**

The first part of the Yearbook contains basic indicators of the whole aggregate of industrial organizations with number of employees up to 19, tradesmen including.

Indicators: turnover, average registered number of employees and labour productivity of turnover are published for the years 2013, 2014 and 2015, dividing into the industry in total and special aggregates of the industrial branches (B, C, D, E).

Indices of turnover and labour productivity are calculated on the base of the data reported at prices of current year after being converted by price deflators onto constant prices (December 2010 = 100).

## **II. Enterprises**

The second part of the Yearbook contains results of processing of annual enterprise return being submitted in 2015 by organizations (legal entities) with 20 and more employees and with main activity in industry and also ones with number of employees up to 19 if their yearly turnover was higher than 5 mill. EUR in 2014.

The substance consists above all financial indicators which characterize economic situation of industrial enterprises; data on number of employees and workers, their average wages, utilization of workers' labour hours fund, output and sales.

The data published are classified by economic activity, kind of ownership, regions, size structure of reporting units and Main Industrial Groupings.

## **III. Establishments**

The third part contains results of processing of annual establishment return. The reporting unit is represented by an enterprise (legal entity) with number of employees 20 and more which submits return on their establishments (local units) with main activity in industry and also ones with number of employees up to 19 if their yearly turnover was higher than 5 mill. EUR in 2014.

The centrepiece of the chapter on local units is created by structural data on individual items of gross output and intermediate consumption, on value added, and also on investment and basic data on number of employees and their average wages. The data published are classified by economic activity and by regions.

#### **IV. Selected products**

The last part of the publication contains results of processing of yearly enterprise return on output of selected products being submitted by organizations (legal entities) with 20 and more employees and with main activity in industry regardless of their ownership form. Data of year 2014 are from yearly survey on production of industry products „Priem P 6-01“.

Since 1 January 1998 the PRODSLOV list of industrial products and services become valid. It is worked out on the base of PRODCOM list valid in the countries of the European Union. According to PRODCOM regular statistical survey on industrial production for purposes of mutual commensurability of individual states of the EU has been in progress in the countries of the European Union since 1993.

PRODSLOV list classifies production according to ten-digit code which is equal with the NACE in four places, in six places it is equal with the Classification of production (CP further on) and in eight places with PRODCOM. The last two digits express the need of more detailed specification of a product from the national needs point of view.

PRODSLOV is updated annually on the base of needs of monitoring of selected items within the EU and changes in the Customs Tariffs as well as in consequence with running changes in the production structure of the Slovak industry.

Because in several products confidential data are concerned (monopoly producer), which are protected according to the Digest No. 540/2001 Coll. on official statistics in the wording of later regulation, data are not published in a comprehensive way.

#### **V. Regions**

Selected indicators by economic activity (NACE) are published in regional surveys. Data are obtained from annual establishment return.

**VYBRANÉ UKAZOVATELE**
**SELECTED INDICATORS**
**I.1 Priemysel spolu**

Industry in total

Ukazovateľ <sup>1)</sup>	Merná jednotka	2013	2014	2015	Indicator <sup>1)</sup>
Tržby za vlastné výkony a tovar	Eur index <sup>2)</sup>	82 558 872 437 100,1	82 153 382 185 101,6	87 320 734 402 108,7	Turnover
Zamestnanci	osoby index	486 037 99,1	496 074 102,1	505 688 101,9	Employees
Produktivita práce	Eur index <sup>2)</sup>	169 861 101,0	165 607 99,5	172 677 106,6	Labour productivity

**I.2 Ťažba a dobývanie**

Mining and quarrying

Ukazovateľ <sup>1)</sup>	Merná jednotka	2013	2014	2015	Indicator <sup>1)</sup>
Tržby za vlastné výkony a tovar	Eur index <sup>2)</sup>	497 236 864 96,1	553 147 677 109,6	564 369 501 104,6	Turnover
Zamestnanci	osoby index	7 081 96,4	6 939 98,0	6 723 96,9	Employees
Produktivita práce	Eur index <sup>2)</sup>	70 221 99,7	79 710 111,8	83 944 108,0	Labour productivity

**I.3 Priemyselná výroba**

Manufacturing

Ukazovateľ <sup>1)</sup>	Merná jednotka	2013	2014	2015	Indicator <sup>1)</sup>
Tržby za vlastné výkony a tovar	Eur index <sup>2)</sup>	68 284 608 036 101,7	69 881 647 593 103,7	74 390 347 385 108,3	Turnover
Zamestnanci	osoby index	439 933 99,0	450 493 102,4	460 792 102,3	Employees
Produktivita práce	Eur index <sup>2)</sup>	155 216 102,7	155 123 101,2	161 440 105,8	Labour productivity

**I.4 Dodávka elektriny, plynu, pary a studeného vzduchu**

Electricity, gas, steam and air conditioning supply

Ukazovateľ <sup>1)</sup>	Merná jednotka	2013	2014	2015	Indicator <sup>1)</sup>
Tržby za vlastné výkony a tovar	Eur index <sup>2)</sup>	12 724 197 625 91,9	10 716 944 460 90,0	11 289 338 828 111,9	Turnover
Zamestnanci	osoby index	17 522 96,0	17 757 101,3	17 716 99,8	Employees
Produktivita práce	Eur index <sup>2)</sup>	726 187 95,7	603 525 88,9	637 232 112,1	Labour productivity

**I.5 Dodávka vody; čistenie a odvod odpadových vôd, odpady a služby odstraňovania odpadov**

Water supply; sewerage, waste management and remediation

Ukazovateľ <sup>1)</sup>	Merná jednotka	2013	2014	2015	Indicator <sup>1)</sup>
Tržby za vlastné výkony a tovar	Eur index <sup>2)</sup>	1 052 829 912 105,9	1 001 642 455 94,0	1 076 678 688 107,1	Turnover
Zamestnanci	osoby index	21 501 105,4	20 885 97,1	20 456 97,9	Employees
Produktivita práce	Eur index <sup>2)</sup>	48 966 100,6	47 961 96,7	52 633 109,4	Labour productivity

1) vrátane podnikov s počtom zamestnancov do 19 a živnostníkov

2) indexy v stálych cenách (december 2010 = 100)

1) enterprises with number of employees up to 19 and tradesmen including

2) indices at constant prices (December 2010 = 100)

**PODNIKY****II.1-1. Prehľad vybraných ukazovateľov za SR**

Ukazovateľ	2013	2014	2015
Počet podnikov	2 411	2 456	2 482
<b>PRÁCA</b>			
Priemerný evidenčný počet zamestnancov (fyz.osoby)	373 554	382 256	390 352
Priemerná mesačná mzda zamestnanca (Eur)	977	1 014	1 042
Produktivita práce zamestnanca (Eur)	202 206	193 612	200 892
<b>FINANCIE (Eur)</b>			
Produkcia	72 118 362 357	70 748 307 160	74 489 685 278
Tržby za vlastné výkony a tovar	75 534 601 185	74 009 263 924	78 418 697 592
z toho: Tržby za vlastné výrobky a z predaja služieb	70 394 757 341	69 469 950 520	73 288 991 949
Náklady	79 598 855 429	80 858 783 791	81 000 152 591
Pridaná hodnota	12 388 306 273	13 025 690 196	14 333 200 719
Hospodársky výsledok pred zdanením	2 578 500 671	7 749 749 726	4 672 555 626
Zásoby k 31.12.	6 436 387 377	6 652 666 023	6 820 781 036
Pohľadávky z obchodného styku a poskytnuté preddavky k 31.12.	9 715 866 477	9 260 755 719	9 619 090 759
Závazky z obchodného styku a prijaté preddavky k 31.12.	9 977 777 192	9 720 050 979	10 261 565 749
Základné imanie k 31.12.	18 211 039 329	16 462 111 857	16 606 708 352

## ENTERPRISES

### II.1- 1. Overview of selected indicators of the SR

Indicator	2013	2014	2015
Number of enterprises	2 411	2 456	2 482
<b>LABOUR</b>			
Average number of employees (persons)	373 554	382 256	390 352
Average monthly wage per employee (EUR)	977	1 014	1 042
Labour productivity per employee (EUR)	202 206	193 612	200 892
<b>FINANCE (EUR)</b>			
Production	72 118 362 357	70 748 307 160	74 489 685 278
Turnover for own performances and goods	75 534 601 185	74 009 263 924	78 418 697 592
of which: Turnover for own products and services	70 394 757 341	69 469 950 520	73 288 991 949
Total costs	79 598 855 429	80 858 783 791	81 000 152 591
Value added	12 388 306 273	13 025 690 196	14 333 200 719
Profit/loss before taxation	2 578 500 671	7 749 749 726	4 672 555 626
Stocks as of Dec. 31	6 436 387 377	6 652 666 023	6 820 781 036
Trade receivables and rendered advances as of Dec. 31	9 715 866 477	9 260 755 719	9 619 090 759
Trade payables and accepted advances as of Dec. 31	9 977 777 192	9 720 050 979	10 261 565 749
Basic capital as of Dec. 31	18 211 039 329	16 462 111 857	16 606 708 352

II.1-2. Priemyselné podniky  
Enterprises of industry

počet podnikov number of enterprises

Kód	Štatistická klasifikácia ekonomických činností, Rev. 2 (SK NACE Rev. 2)	2013	2014	2015	Statistical Classification of Economic Activities, Rev. 2 (NACE Rev. 2)
	<b>Priemysel spolu</b>	<b>2 411</b>	<b>2 456</b>	<b>2 482</b>	<b>Industry in total</b>
05	Ťažba uhlia a lignitu	3	3	2	Mining of coal and lignite
07	Dobývanie kovových rúd	1	1	1	Mining of metal ores
08	Iná ťažba a dobývanie	25	26	27	Other mining and quarrying
09	Pomocné činnosti pri ťažbe	5	5	4	Mining support service activities
10	Výroba potravín	216	228	237	Manufacture of food products
11	Výroba nápojov	36	37	35	Manufacture of beverages
12	Výroba tabakových výrobkov	1	1	1	Manufacture of tobacco products
13	Výroba textilu	48	50	48	Manufacture of textiles
14	Výroba odevov	110	107	101	Manufacture of wearing apparel
15	Výroba kože a kožených výrobkov	40	43	41	Manufacture of leather and related products
16	Spracovanie dreva	86	89	86	Manufacture of wood
17	Výroba papiera a papier. výrobkov	41	40	45	Manufacture of paper and paper products
18	Tlač, reprodukcia záznam. médií	35	37	33	Printing and reproduction of recorded media
19	Výroba koksu, ropných produktov	4	5	3	Manufacture of coke and refined petroleum products
20	Výroba chemikálií	47	50	50	Manufacture of chemicals
21	Výroba zákl. farmaceut. výrobkov	12	15	16	Manufacture of basic pharmaceutical products
22	Výroba výrobkov z gumy	182	185	196	Manufacture of rubber products
23	Výroba ostatných nekov. výrobkov	96	96	94	Manufacture of other non-metallic mineral products
24	Výroba a spracovanie kovov	66	63	64	Manufacture of basic metals
25	Výroba kovových konštrukcií	392	396	402	Manufacture of fabricated metal products
26	Výroba počítačových výrobkov	70	76	73	Manufacture of computer products
27	Výroba elektrických zariadení	141	145	148	Manufacture of electrical equipment
28	Výroba strojov a zariadení i.n.	200	199	203	Manufacture of machinery and equipment n.e.c.
29	Výroba motorových vozidiel	123	122	130	Manufacture of motor vehicles
30	Výroba ostat. doprav. prostriedkov	17	18	18	Manufacture of other transport equipment
31	Výroba nábytku	76	76	87	Manufacture of furniture
32	Iná výroba	38	40	41	Other manufacturing
33	Oprava a inštalácia strojov	95	95	89	Repair and installation of machinery
35	Dodávka elektriny, plynu, pary	114	111	110	Electricity, gas, steam supply
36	Zber, úprava a dodávka vody	16	16	16	Water collection, treatment and supply
37	Čistenie a odvod odpadových vôd	4	4	5	Sewerage
38	Zber, spracúvanie a likv. odpadov	68	74	74	Waste collection, treatment and disposal activities
39	Ozdravovacie činnosti	3	3	2	Remediation activities

Kód	Kraj, okres	2013	2014	2015	Region, district
<b>1</b>	<b>Bratislavský</b>	<b>315</b>	<b>314</b>	<b>313</b>	<b>Bratislavský</b>
101	Bratislava I	40	39	38	Bratislava I
102	Bratislava II	91	89	87	Bratislava II
103	Bratislava III	50	53	53	Bratislava III
104	Bratislava IV	28	26	24	Bratislava IV
105	Bratislava V	22	19	20	Bratislava V
106	Malacky	40	41	42	Malacky
107	Pezinok	25	26	23	Pezinok
108	Senec	19	21	26	Senec
<b>2</b>	<b>Trnavský</b>	<b>272</b>	<b>278</b>	<b>283</b>	<b>Trnavský</b>
201	Dunajská Streda	51	53	58	Dunajská Streda
202	Galanta	48	48	44	Galanta
203	Hlohovec	18	18	18	Hlohovec
204	Piešťany	42	41	43	Piešťany
205	Senica	27	26	25	Senica
206	Skalica	26	29	29	Skalica
207	Trnava	60	63	66	Trnava
<b>3</b>	<b>Trenčiansky</b>	<b>397</b>	<b>410</b>	<b>412</b>	<b>Trenčiansky</b>
301	Bánovce nad Bebravou	27	27	27	Bánovce nad Bebravou
302	Ilava	57	57	57	Ilava
303	Myjava	29	30	30	Myjava
304	Nové Mesto nad Váhom	60	63	63	Nové Mesto nad Váhom
305	Partizánske	25	29	29	Partizánske
306	Považská Bystrica	37	40	43	Považská Bystrica
307	Prievidza	63	61	62	Prievidza
308	Púchov	33	31	33	Púchov
309	Trenčín	66	72	68	Trenčín



PODNIKY

ENTERPRISES

II.1-2. Priemyselné podniky

Enterprises of industry

dokončenie  
počet podnikov

end of table  
number of enterprises

Kód	Kraj, okres	2013	2014	2015	Region, district
<b>4</b>	<b>Nitriansky</b>	<b>321</b>	<b>321</b>	<b>332</b>	<b>Nitriansky</b>
401	Komárno	50	50	51	Komárno
402	Levice	37	37	39	Levice
403	Nitra	95	93	95	Nitra
404	Nové Zámky	56	59	61	Nové Zámky
405	Šafa	17	16	18	Šafa
406	Topoľčany	46	46	48	Topoľčany
407	Zlaté Moravce	20	20	20	Zlaté Moravce
<b>5</b>	<b>Žilinský</b>	<b>347</b>	<b>354</b>	<b>356</b>	<b>Žilinský</b>
501	Bytča	11	13	13	Bytča
502	Čadca	31	31	31	Čadca
503	Dolný Kubín	32	36	36	Dolný Kubín
504	Kysucké Nové Mesto	14	17	17	Kysucké Nové Mesto
505	Liptovský Mikuláš	42	46	45	Liptovský Mikuláš
506	Martin	63	61	65	Martin
507	Námestovo	20	21	20	Námestovo
508	Ružomberok	17	16	17	Ružomberok
509	Turčianske Teplice	4	3	3	Turčianske Teplice
510	Tvrdošín	21	19	17	Tvrdošín
511	Žilina	92	91	92	Žilina
<b>6</b>	<b>Banskobystrický</b>	<b>253</b>	<b>257</b>	<b>266</b>	<b>Banskobystrický</b>
601	Banská Bystrica	56	58	59	Banská Bystrica
602	Banská Štiavnica	7	8	7	Banská Štiavnica
603	Brezno	16	16	18	Brezno
604	Detva	17	16	19	Detva
605	Krupina	10	10	7	Krupina
606	Lučenec	23	23	23	Lučenec
607	Poltár	3	3	2	Poltár
608	Revúca	9	10	11	Revúca
609	Rimavská Sobota	21	21	23	Rimavská Sobota
610	Veľký Krtíš	13	16	15	Veľký Krtíš
611	Zvolen	26	25	28	Zvolen
612	Žarnovica	13	14	17	Žarnovica
613	Žiar nad Hronom	39	37	37	Žiar nad Hronom
<b>7</b>	<b>Prešovský</b>	<b>275</b>	<b>279</b>	<b>282</b>	<b>Prešovský</b>
701	Bardejov	20	22	23	Bardejov
702	Humenné	15	15	17	Humenné
703	Kežmarok	24	24	26	Kežmarok
704	Levoča	3	3	3	Levoča
705	Medzilaborce	2	2	3	Medzilaborce
706	Poprad	46	45	40	Poprad
707	Prešov	81	84	84	Prešov
708	Sabinov	14	16	16	Sabinov
709	Snina	16	14	14	Snina
710	Stará Ľubovňa	21	19	19	Stará Ľubovňa
711	Stropkov	6	6	7	Stropkov
712	Svidník	6	6	5	Svidník
713	Vranov nad Topľou	21	23	25	Vranov nad Topľou
<b>8</b>	<b>Košický</b>	<b>231</b>	<b>243</b>	<b>238</b>	<b>Košický</b>
801	Gelnica	6	6	7	Gelnica
802	Košice I	31	32	31	Košice I
803	Košice II	16	18	19	Košice II
804	Košice III	1	2	2	Košice III
805	Košice IV	37	37	33	Košice IV
806	Košice - okolie	24	27	25	Košice - okolie
807	Michalovce	30	32	33	Michalovce
808	Rožňava	19	19	19	Rožňava
809	Sobrance	2	4	2	Sobrance
810	Spišská Nová Ves	47	49	48	Spišská Nová Ves
811	Trebišov	18	17	19	Trebišov

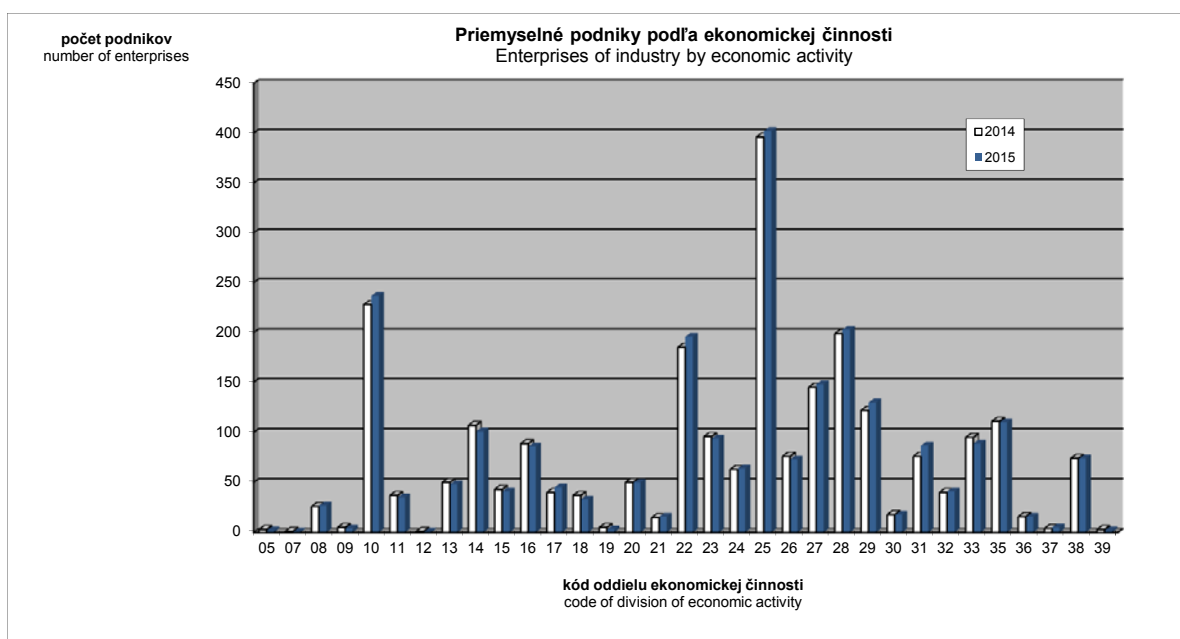
**II.1-2. Priemyselné podniky**  
Enterprises of industry

počet podnikov number of enterprises

Kód	Druh vlastníctva	2013	2014	2015	Kind of ownership
1	Medzinárodné - verejné	3	1	1	International with preponderance of public sector
2	Súkromné tuzemské	1 287	1 335	1 350	Private inland
3	Družstevné	32	32	30	Cooperative - owned
4	Štátne	18	20	18	State - owned
5	Vlast. územnej samosprávy	49	47	49	Municipality - owned
6	Združ., p.strany, cirkvi	-	-	-	Ownership of associations, polit.parties and churches
7	Zahraničné	772	780	798	Foreign
8	Medzinárodné - súkromné	250	241	236	International with preponderance of private sector
9	Zmiešané	-	-	-	Mixed (a combination of 1 through 8)

Kód	Kategória pracovníkov	2013	2014	2015	Category of employees
00-06	0 - 19	50	47	48	0 - 19
07	20 - 24	238	252	251	20 - 24
11	25 - 49	810	832	830	25 - 49
12	50 - 99	574	556	574	50 - 99
21	100 - 149	228	239	232	100 - 149
22	150 - 199	126	136	144	150 - 199
23	200 - 249	89	95	99	200 - 249
24	250 - 499	152	161	166	250 - 499
25	500 - 999	91	87	83	500 - 999
31	1000 - 1999	35	31	34	1000 - 1999
32	2000 - 2999	7	8	10	2000 - 2999
33	3000 - 3999	7	8	6	3000 - 3999
34	4000 - 4999	2	2	3	4000 - 4999
35-36	5000 - 19999	2	2	2	5000 - 19999

Kód	Hlavné priemyselné zoskupenia	2013	2014	2015	Main Industrial Groupings
A	Medzispotreba priemyselných výrobkov	1 123	1 145	1 157	Intermediate goods industries
AE	Produkcia súvisiaca s energetikou	137	135	131	Energy related activities
AI	Medzispotreba (okrem energií)	986	1 010	1 026	Intermediate goods (except energy)
B	Investičné prostriedky	613	611	615	Capital goods
C	Spotreba priemyselných výrobkov	600	619	629	Consumer goods industries
CD	Predmety dlhodobej spotreby	106	107	121	Consumer durables
CN	Predmety krátkodobej spotreby	494	512	508	Consumer non-durables



**II.2-1. Priemerný evidenčný počet zamestnancov**  
 Average number of employees

vo fyzických osobách

persons

Kód	Štatistická klasifikácia ekonomických činností, Rev. 2 (SK NACE Rev. 2)	2013	2014	2015	Statistical Classification of Economic Activities, Rev. 2 (NACE Rev. 2)
	<b>Priemysel spolu</b>	<b>373 554</b>	<b>382 256</b>	<b>390 352</b>	<b>Industry in total</b>
05	Ťažba uhlia a lignitu <sup>1)</sup>				Mining of coal and lignite <sup>1)</sup>
07	Dobývanie kovových rúd <sup>1)</sup>				Mining of metal ores <sup>1)</sup>
08	Iná ťažba a dobývanie	1 512	1 492	1 530	Other mining and quarrying
09	Pomocné činnosti pri ťažbe	993	976	937	Mining support service activities
10	Výroba potravín	23 437	24 115	24 717	Manufacture of food products
11	Výroba nápojov <sup>1)</sup>				Manufacture of beverages <sup>1)</sup>
12	Výroba tabakových výrobkov <sup>1)</sup>				Manufacture of tobacco products <sup>1)</sup>
13	Výroba textilu	4 423	4 616	4 691	Manufacture of textiles
14	Výroba odevov	11 317	11 001	10 765	Manufacture of wearing apparel
15	Výroba kože a kožených výrobkov	9 067	9 424	9 445	Manufacture of leather and related products
16	Spracovanie dreva	4 644	4 635	4 578	Manufacture of wood
17	Výroba papiera a papier. výrobkov	5 976	6 015	6 178	Manufacture of paper and paper products
18	Tlač, reprodukcia záznam. médií	3 311	3 262	3 045	Printing and reproduction of recorded media
19	Výroba koksu, ropných produktov	2 623	2 658	2 486	Manufacture of coke and refined petroleum products
20	Výroba chemikálií	8 354	8 226	7 693	Manufacture of chemicals
21	Výroba zákl. farmaceut. výrobkov	1 890	2 133	2 177	Manufacture of basic pharmaceutical products
22	Výroba výrobkov z gumy	25 038	26 045	28 039	Manufacture of rubber products
23	Výroba ostatných nekov. výrobkov	12 170	12 231	11 796	Manufacture of other non-metallic mineral products
24	Výroba a spracovanie kovov	22 830	23 031	22 075	Manufacture of basic metals
25	Výroba kovových konštrukcií	29 062	29 909	31 330	Manufacture of fabricated metal products
26	Výroba počítačových výrobkov	14 361	14 017	13 132	Manufacture of computer products
27	Výroba elektrických zariadení	24 714	29 059	30 087	Manufacture of electrical equipment
28	Výroba strojov a zariadení i.n.	35 717	36 801	37 583	Manufacture of machinery and equipment n.e.c.
29	Výroba motorových vozidiel	61 322	60 557	65 798	Manufacture of motor vehicles
30	Výroba ostat. doprav. prostriedkov	4 001	3 989	3 919	Manufacture of other transport equipment
31	Výroba nábytku	9 594	10 471	11 224	Manufacture of furniture
32	Iná výroba	3 942	4 539	4 740	Other manufacturing
33	Oprava a inštalácia strojov	10 212	10 097	10 102	Repair and installation of machinery
35	Dodávka elektriny, plynu, pary	16 659	16 969	16 632	Electricity, gas, steam supply
36	Zber, úprava a dodávka vody	11 376	11 245	11 124	Water collection, treatment and supply
37	Čistenie a odvod odpadových vôd <sup>1)</sup>	149	144		Sewerage <sup>1)</sup>
38	Zber, spracúvanie a likv. odpadov	6 420	6 529	6 577	Waste collection, treatment and disposal activities
39	Ozdravovacie činnosti <sup>1)</sup>	100	108		Remediation activities <sup>1)</sup>

Kód	Kraj, okres	2013	2014	2015	Region, district
<b>1</b>	<b>Bratislavský</b>	<b>61 676</b>	<b>62 986</b>	<b>65 022</b>	<b>Bratislavský</b>
101	Bratislava I	7 066	7 917	7 898	Bratislava I
102	Bratislava II	22 469	20 763	20 359	Bratislava II
103	Bratislava III	5 159	5 157	5 245	Bratislava III
104	Bratislava IV	13 806	13 824	14 520	Bratislava IV
105	Bratislava V	3 874	3 585	4 009	Bratislava V
106	Malacky	6 223	8 212	8 977	Malacky
107	Pezinok	1 632	1 922	1 916	Pezinok
108	Senec	1 447	1 607	2 098	Senec
<b>2</b>	<b>Trnavský</b>	<b>42 531</b>	<b>44 115</b>	<b>44 170</b>	<b>Trnavský</b>
201	Dunajská Streda	4 679	5 041	5 460	Dunajská Streda
202	Galanta	6 053	6 443	6 203	Galanta
203	Hlohovec	3 007	3 192	3 211	Hlohovec
204	Piešťany	4 205	4 303	4 303	Piešťany
205	Senica	3 072	2 966	2 811	Senica
206	Skalica	8 055	8 571	8 968	Skalica
207	Trnava	13 461	13 600	13 214	Trnava
<b>3</b>	<b>Trenčiansky</b>	<b>64 969</b>	<b>66 156</b>	<b>68 326</b>	<b>Trenčiansky</b>
301	Bánovce nad Bebravou	5 595	5 816	6 006	Bánovce nad Bebravou
302	Ilava	8 167	8 212	8 340	Ilava
303	Myjava	2 301	2 469	2 526	Myjava
304	Nové Mesto nad Váhom	10 072	10 369	10 604	Nové Mesto nad Váhom
305	Partizánske	3 802	4 116	4 429	Partizánske
306	Považská Bystrica	4 514	4 661	4 883	Považská Bystrica
307	Prievidza	12 002	11 894	12 460	Prievidza
308	Púchov	10 232	10 203	10 388	Púchov
309	Trenčín	8 284	8 416	8 691	Trenčín

<sup>1)</sup> údaje nie sú uvedené z dôvodu ochrany dôverných dát  
 data is not available due to confidential data protection

**II.2-1. Priemerný evidenčný počet zamestnancov**  
 Average number of employees

 dokončenie  
 vo fyzických osobách

 end of table  
 persons

Kód	Kraj, okres	2013	2014	2015	Region, district
<b>4</b>	<b>Nitriansky</b>	<b>44 219</b>	<b>44 793</b>	<b>46 114</b>	<b>Nitriansky</b>
401	Komárno	5 438	5 590	5 770	Komárno
402	Levice	5 507	5 968	6 488	Levice
403	Nitra	14 697	14 639	14 505	Nitra
404	Nové Zámky	5 648	5 799	6 072	Nové Zámky
405	Šaľa	3 550	3 313	3 368	Šaľa
406	Topoľčany	6 999	7 061	7 305	Topoľčany
407	Zlaté Moravce	2 379	2 425	2 607	Zlaté Moravce
<b>5</b>	<b>Žilinský</b>	<b>48 589</b>	<b>50 513</b>	<b>52 053</b>	<b>Žilinský</b>
501	Bytča	1 340	1 593	1 698	Bytča
502	Čadca	3 054	3 187	3 187	Čadca
503	Dolný Kubín	4 344	4 660	4 835	Dolný Kubín
504	Kysucké Nové Mesto	5 285	5 617	5 996	Kysucké Nové Mesto
505	Liptovský Mikuláš	4 298	4 577	4 708	Liptovský Mikuláš
506	Martin	8 442	8 598	8 681	Martin
507	Námestovo	1 674	1 837	1 972	Námestovo
508	Ružomberok	1 890	1 809	1 843	Ružomberok
509	Turčianske Teplice	466	389	385	Turčianske Teplice
510	Tvrdošín	2 627	2 698	2 728	Tvrdošín
511	Žilina	15 169	15 548	16 020	Žilina
<b>6</b>	<b>Banskobystrický</b>	<b>37 080</b>	<b>37 311</b>	<b>37 893</b>	<b>Banskobystrický</b>
601	Banská Bystrica	6 328	6 692	6 896	Banská Bystrica
602	Banská Štiavnica	3 864	3 805	3 632	Banská Štiavnica
603	Brezno	4 304	4 351	4 384	Brezno
604	Detva	2 133	2 096	2 134	Detva
605	Krupina	1 165	1 062	1 068	Krupina
606	Lučenec	3 311	3 124	3 457	Lučenec
607	Poltár	263	266	233	Poltár
608	Revúca	2 133	2 160	2 135	Revúca
609	Rimavská Sobota	3 381	3 301	3 439	Rimavská Sobota
610	Veľký Krtíš	1 039	1 037	833	Veľký Krtíš
611	Zvolen	3 338	3 527	3 588	Zvolen
612	Žarnovica	1 515	1 693	1 879	Žarnovica
613	Žiar nad Hronom	4 306	4 197	4 215	Žiar nad Hronom
<b>7</b>	<b>Prešovský</b>	<b>31 787</b>	<b>32 972</b>	<b>33 691</b>	<b>Prešovský</b>
701	Bardejov	1 296	1 425	1 459	Bardejov
702	Humenné	2 921	3 141	3 451	Humenné
703	Kežmarok	2 571	2 608	2 889	Kežmarok
704	Levoča *)			99	Levoča *)
705	Medzilaborce *)			180	Medzilaborce *)
706	Poprad	8 313	8 941	8 134	Poprad
707	Prešov	8 481	8 746	9 378	Prešov
708	Sabinov	1 609	1 686	1 549	Sabinov
709	Snina	1 019	954	1 005	Snina
710	Stará Ľubovňa	1 334	1 123	1 176	Stará Ľubovňa
711	Stropkov	1 017	1 045	1 132	Stropkov
712	Svidník	619	671	660	Svidník
713	Vranov nad Topľou	2 346	2 372	2 580	Vranov nad Topľou
<b>8</b>	<b>Košický</b>	<b>42 702</b>	<b>43 410</b>	<b>43 083</b>	<b>Košický</b>
801	Gelnica	729	830	776	Gelnica
802	Košice I	5 852	5 445	5 713	Košice I
803	Košice II	12 420	12 195	11 931	Košice II
804	Košice III *)				Košice III *)
805	Košice IV	4 642	4 756	4 856	Košice IV
806	Košice - okolie	2 586	3 294	3 428	Košice - okolie
807	Michalovce	7 065	7 514	7 375	Michalovce
808	Rožňava	2 345	2 307	2 417	Rožňava
809	Sobrance *)				Sobrance *)
810	Spišská Nová Ves	6 190	6 163	5 633	Spišská Nová Ves
811	Trebišov	799	754	844	Trebišov

 \*) údaje nie sú uvedené z dôvodu ochrany dôverných dát  
 data is not available due to confidential data protection

## II.2-1. Priemerný evidenčný počet zamestnancov

Average number of employees

vo fyzických osobách

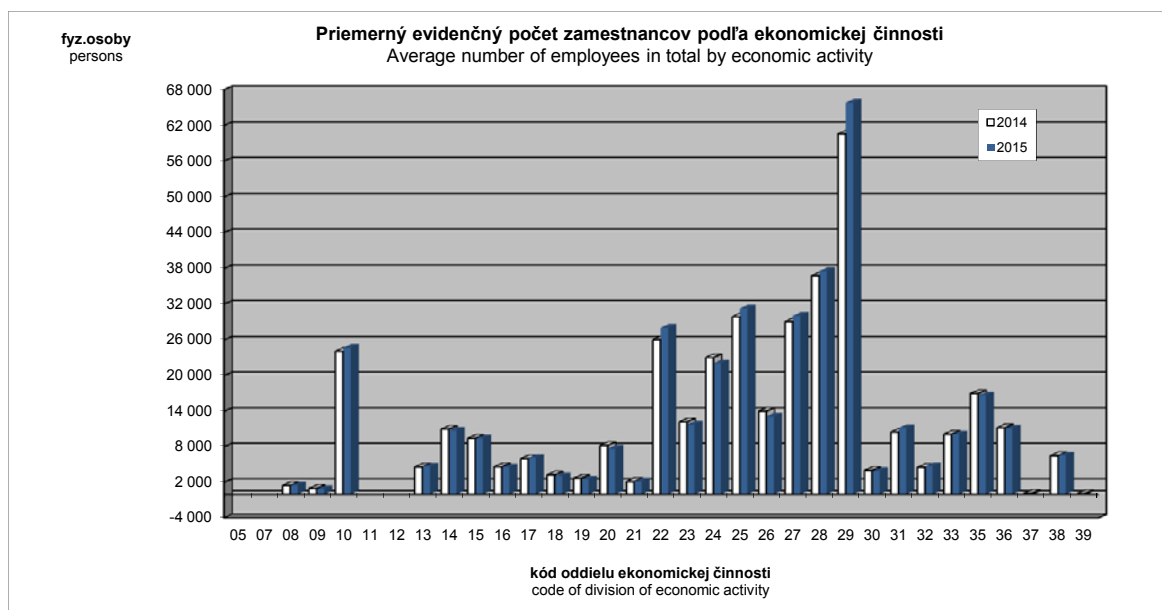
persons

Kód	Druh vlastníctva	2013	2014	2015	Kind of ownership
1	Medzinárodné - verejné <sup>1)</sup>	1 075			International with preponderance of public sector <sup>1)</sup>
2	Súkromné tuzemské	111 005	118 337	123 029	Private inland
3	Družstevné	1 991	2 051	1 959	Cooperative - owned
4	Štátne <sup>1)</sup>	14 698			State - owned <sup>1)</sup>
5	Vlast. územnej samosprávy	3 652	3 677	3 958	Municipality - owned
6	Združ., p.strany, cirkvi	-	-	-	Ownership of associations, polit.parties and churches
7	Zahraničné	189 456	197 214	205 680	Foreign
8	Medzinárodné - súkromné	51 676	45 528	43 963	International with preponderance of private sector
9	Zmiešané	-	-	-	Mixed (a combination of 1 through 8)

Kód	Katégoria pracovníkov	2013	2014	2015	Category of employees
00-06	0 - 19	557	534	574	0 - 19
07	20 - 24	5 606	5 756	5 820	20 - 24
11	25 - 49	28 550	29 647	30 214	25 - 49
12	50 - 99	40 714	39 319	41 329	50 - 99
21	100 - 149	27 034	29 214	28 234	100 - 149
22	150 - 199	21 713	23 684	25 140	150 - 199
23	200 - 249	19 795	21 269	22 389	200 - 249
24	250 - 499	51 312	55 461	57 957	250 - 499
25	500 - 999	61 384	60 897	57 199	500 - 999
31	1000 - 1999	47 252	42 568	45 560	1000 - 1999
32	2000 - 2999	17 057	18 316	22 903	2000 - 2999
33	3000 - 3999	23 686	26 599	19 448	3000 - 3999
34	4000 - 4999 <sup>1)</sup>				4000 - 4999 <sup>1)</sup>
35-36	5000 - 19999 <sup>1)</sup>				5000 - 19999 <sup>1)</sup>

Kód	Hlavné priemyselné zoskupenia	2013	2014	2015	Main Industrial Groupings
A	Medzispotreba priemyselných výrobkov	162 555	169 223	170 951	Intermediate goods industries
AE	Produkcia súvisiaca s energetikou	34 718	34 835	33 962	Energy related activities
AI	Medzispotreba (okrem energii)	127 837	134 388	136 989	Intermediate goods (except energy)
B	Investičné prostriedky	127 886	128 174	134 090	Capital goods
C	Spotreba priemyselných výrobkov	76 443	78 079	78 480	Consumer goods industries
CD	Predmety dlhodobej spotreby	18 508	19 371	19 448	Consumer durables
CN	Predmety krátkodobej spotreby	57 934	58 708	59 032	Consumer non-durables

<sup>1)</sup> údaje nie sú uvedené z dôvodu ochrany dôverných dát  
data is not available due to confidential data protection



## II.2-2. Priemerná mesačná mzda zamestnanca

Average monthly wage per employee

v Eur

EUR

Kód	Štatistická klasifikácia ekonomických činností, Rev. 2 (SK NACE Rev. 2)	2013	2014	2015	Statistical Classification of Economic Activities, Rev. 2 (NACE Rev. 2)
	<b>Priemysel spolu</b>	<b>977</b>	<b>1 014</b>	<b>1 042</b>	<b>Industry in total</b>
05	Ťažba uhlia a lignitu <sup>*)</sup>				Mining of coal and lignite <sup>*)</sup>
07	Dobývanie kovových rúd <sup>*)</sup>				Mining of metal ores <sup>*)</sup>
08	Iná ťažba a dobývanie	899	930	1 006	Other mining and quarrying
09	Pomocné činnosti pri ťažbe	1 576	1 736	1 767	Mining support service activities
10	Výroba potravín	740	769	791	Manufacture of food products
11	Výroba nápojov <sup>*)</sup>				Manufacture of beverages <sup>*)</sup>
12	Výroba tabakových výrobkov <sup>*)</sup>				Manufacture of tobacco products <sup>*)</sup>
13	Výroba textilu	686	736	754	Manufacture of textiles
14	Výroba odevov	492	520	534	Manufacture of wearing apparel
15	Výroba kože a kožených výrobkov	630	665	687	Manufacture of leather and related products
16	Spracovanie dreva	667	717	734	Manufacture of wood
17	Výroba papiera a papier. výrobkov	1 043	1 067	1 102	Manufacture of paper and paper products
18	Tlač, reprodukcia záznam. médií	838	863	910	Printing and reproduction of recorded media
19	Výroba koksu, ropných produktov	1 896	1 943	2 002	Manufacture of coke and refined petroleum products
20	Výroba chemikálií	1 012	1 070	1 144	Manufacture of chemicals
21	Výroba zákl. farmaceut. výrobkov	1 045	1 075	1 102	Manufacture of basic pharmaceutical products
22	Výroba výrobkov z gumy	905	943	980	Manufacture of rubber products
23	Výroba ostatných nekov. výrobkov	1 019	1 059	1 106	Manufacture of other non-metallic mineral products
24	Výroba a spracovanie kovov	1 213	1 253	1 318	Manufacture of basic metals
25	Výroba kovových konštrukcií	894	936	978	Manufacture of fabricated metal products
26	Výroba počítačových výrobkov	894	905	947	Manufacture of computer products
27	Výroba elektrických zariadení	947	974	1 017	Manufacture of electrical equipment
28	Výroba strojov a zariadení i.n.	997	1 042	1 076	Manufacture of machinery and equipment n.e.c.
29	Výroba motorových vozidiel	1 099	1 145	1 138	Manufacture of motor vehicles
30	Výroba ostat. doprav. prostriedkov	866	955	964	Manufacture of other transport equipment
31	Výroba nábytku	755	797	835	Manufacture of furniture
32	Iná výroba	810	844	863	Other manufacturing
33	Oprava a inštalácia strojov	1 186	1 252	1 283	Repair and installation of machinery
35	Dodávka elektriny, plynu, pary	1 502	1 548	1 578	Electricity, gas, steam supply
36	Zber, úprava a dodávka vody	859	864	885	Water collection, treatment and supply
37	Čistenie a odvod odpadových vôd <sup>*)</sup>	991	993		Sewerage <sup>*)</sup>
38	Zber, spracúvanie a likv. odpadov	920	944	935	Waste collection, treatment and disposal activities
39	Ozdravovacie činnosti <sup>*)</sup>	721	720		Remediation activities <sup>*)</sup>

Kód	Kraj, okres	2013	2014	2015	Region, district
<b>1</b>	<b>Bratislavský</b>	<b>1 397</b>	<b>1 460</b>	<b>1 438</b>	<b>Bratislavský</b>
101	Bratislava I	1 226	1 299	940	Bratislava I
102	Bratislava II	1 473	1 573	1 585	Bratislava II
103	Bratislava III	1 177	1 279	1 352	Bratislava III
104	Bratislava IV	1 718	1 788	1 830	Bratislava IV
105	Bratislava V	1 074	1 157	1 199	Bratislava V
106	Malacky	1 187	1 218	1 258	Malacky
107	Pezinok	928	937	925	Pezinok
108	Senec	1 066	1 098	1 077	Senec
<b>2</b>	<b>Trnavský</b>	<b>986</b>	<b>1 016</b>	<b>1 067</b>	<b>Trnavský</b>
201	Dunajská Streda	787	831	847	Dunajská Streda
202	Galanta	933	938	990	Galanta
203	Hlohovec	1 018	1 059	1 068	Hlohovec
204	Piešťany	872	927	941	Piešťany
205	Senica	839	856	933	Senica
206	Skalica	1 040	1 092	1 106	Skalica
207	Trnava	1 108	1 129	1 238	Trnava
<b>3</b>	<b>Trenčiansky</b>	<b>876</b>	<b>917</b>	<b>957</b>	<b>Trenčiansky</b>
301	Bánovce nad Bebravou	735	783	839	Bánovce nad Bebravou
302	Ilava	900	948	1 002	Ilava
303	Myjava	855	899	967	Myjava
304	Nové Mesto nad Váhom	1 001	1 039	1 074	Nové Mesto nad Váhom
305	Partizánske	664	694	728	Partizánske
306	Považská Bystrica	999	1 061	1 085	Považská Bystrica
307	Prievidza	853	887	921	Prievidza
308	Púchov	880	932	985	Púchov
309	Trenčín	856	885	914	Trenčín

\*) údaje nie sú uvedené z dôvodu ochrany dôverných dát  
data is not available due to confidential data protection

## II.2-2. Priemerná mesačná mzda zamestnanca

Average monthly wage per employee

dokončenie

end of table

v Eur

EUR

Kód	Kraj, okres	2013	2014	2015	Region, district
<b>4</b>	<b>Nitriansky</b>	<b>825</b>	<b>870</b>	<b>905</b>	<b>Nitriansky</b>
401	Komárno	740	750	777	Komárno
402	Levice	841	885	896	Levice
403	Nitra	857	913	961	Nitra
404	Nové Zámky	754	805	825	Nové Zámky
405	Šaľa	983	1 112	1 132	Šaľa
406	Topoľčany	760	790	847	Topoľčany
407	Zlaté Moravce	900	899	951	Zlaté Moravce
<b>5</b>	<b>Žilinský</b>	<b>946</b>	<b>976</b>	<b>1 023</b>	<b>Žilinský</b>
501	Bytča	808	774	804	Bytča
502	Čadca	612	609	678	Čadca
503	Dolný Kubín	849	883	915	Dolný Kubín
504	Kysucké Nové Mesto	1 150	1 219	1 247	Kysucké Nové Mesto
505	Liptovský Mikuláš	889	859	884	Liptovský Mikuláš
506	Martin	880	917	980	Martin
507	Námestovo	735	723	823	Námestovo
508	Ružomberok	1 214	1 281	1 278	Ružomberok
509	Turčianske Teplice	813	900	984	Turčianske Teplice
510	Tvrdošín	787	825	843	Tvrdošín
511	Žilina	1 057	1 101	1 153	Žilina
<b>6</b>	<b>Banskobystrický</b>	<b>845</b>	<b>867</b>	<b>886</b>	<b>Banskobystrický</b>
601	Banská Bystrica	853	882	913	Banská Bystrica
602	Banská Štiavnica	851	793	811	Banská Štiavnica
603	Brezno	924	931	964	Brezno
604	Detva	885	930	911	Detva
605	Krupina	667	729	783	Krupina
606	Lučenec	805	806	815	Lučenec
607	Poltár	699	725	747	Poltár
608	Revúca	783	787	802	Revúca
609	Rimavská Sobota	527	557	577	Rimavská Sobota
610	Veľký Krtíš	584	619	564	Veľký Krtíš
611	Zvolen	931	970	993	Zvolen
612	Žarnovica	1 016	1 059	1 055	Žarnovica
613	Žiar nad Hronom	1 030	1 086	1 095	Žiar nad Hronom
<b>7</b>	<b>Prešovský</b>	<b>730</b>	<b>771</b>	<b>791</b>	<b>Prešovský</b>
701	Bardejov	576	598	658	Bardejov
702	Humenné	748	798	786	Humenné
703	Kežmarok	729	726	771	Kežmarok
704	Levoča <sup>*)</sup>			821	Levoča <sup>*)</sup>
705	Medzilaborce <sup>*)</sup>			692	Medzilaborce <sup>*)</sup>
706	Poprad	819	866	885	Poprad
707	Prešov	762	795	820	Prešov
708	Sabinov	658	737	777	Sabinov
709	Snina	581	606	621	Snina
710	Stará Ľubovňa	621	671	715	Stará Ľubovňa
711	Stropkov	662	711	745	Stropkov
712	Svidník	558	569	544	Svidník
713	Vranov nad Topľou	624	665	696	Vranov nad Topľou
<b>8</b>	<b>Košický</b>	<b>1 006</b>	<b>1 020</b>	<b>1 058</b>	<b>Košický</b>
801	Gelnica	746	657	683	Gelnica
802	Košice I	926	906	952	Košice I
803	Košice II	1 426	1 502	1 570	Košice II
804	Košice III <sup>*)</sup>				Košice III <sup>*)</sup>
805	Košice IV	830	852	873	Košice IV
806	Košice - okolie	978	980	1 007	Košice - okolie
807	Michalovce	743	749	767	Michalovce
808	Rožňava	896	913	953	Rožňava
809	Sobrance <sup>*)</sup>				Sobrance <sup>*)</sup>
810	Spišská Nová Ves	819	797	820	Spišská Nová Ves
811	Trebišov	589	620	666	Trebišov

\*) údaje nie sú uvedené z dôvodu ochrany dôverných dát  
data is not available due to confidential data protection

## II.2-2. Priemerná mesačná mzda zamestnanca

Average monthly wage per employee

v Eur

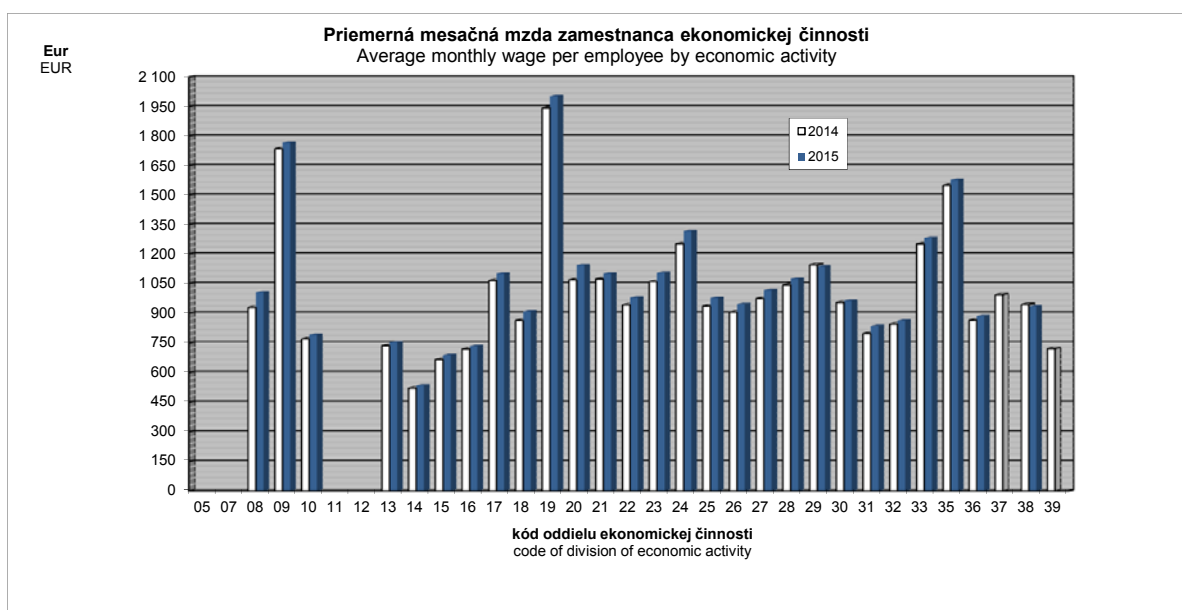
EUR

Kód	Druh vlastníctva	2013	2014	2015	Kind of ownership
1	Medzinárodné - verejné <sup>*)</sup>	1 996			International with preponderance of public sector <sup>*)</sup>
2	Súkromné tuzemské	805	867	904	Private inland
3	Družstevné	643	682	710	Cooperative - owned
4	Štátne <sup>*)</sup>	974			State - owned <sup>*)</sup>
5	Vlast. územnej samosprávy	903	943	945	Municipality - owned
6	Združ., p.strany, cirkvi	-	-	-	Ownership of associations, polit.parties and churches
7	Zahraničné	1 044	1 079	1 097	Foreign
8	Medzinárodné - súkromné	1 098	1 120	1 168	International with preponderance of private sector
9	Zmiešané	-	-	-	Mixed (a combination of 1 through 8)

Kód	Kategória pracovníkov	2013	2014	2015	Category of employees
00-06	0 - 19	1 445	1 154	1 182	0 - 19
07	20 - 24	748	731	766	20 - 24
11	25 - 49	793	832	855	25 - 49
12	50 - 99	834	881	903	50 - 99
21	100 - 149	870	904	954	100 - 149
22	150 - 199	909	935	935	150 - 199
23	200 - 249	884	884	947	200 - 249
24	250 - 499	861	918	977	250 - 499
25	500 - 999	1 026	1 079	1 090	500 - 999
31	1000 - 1999	982	1 014	1 052	1000 - 1999
32	2000 - 2999	1 004	1 003	1 169	2000 - 2999
33	3000 - 3999	1 115	1 139	881	3000 - 3999
34	4000 - 4999 <sup>*)</sup>				4000 - 4999 <sup>*)</sup>
35-36	5000 - 19999 <sup>*)</sup>				5000 - 19999 <sup>*)</sup>

Kód	Hlavné priemyselné zoskupenia	2013	2014	2015	Main Industrial Groupings
A	Medzispotreba priemyselných výrobkov	1 041	1 076	1 112	Intermediate goods industries
AE	Produkcia súvisiaca s energetikou	1 243	1 278	1 305	Energy related activities
AI	Medzispotreba (okrem energii)	987	1 024	1 064	Intermediate goods (except energy)
B	Investičné prostriedky	1 043	1 087	1 105	Capital goods
C	Spotreba priemyselných výrobkov	735	769	793	Consumer goods industries
CD	Predmety dlhodobej spotreby	840	874	899	Consumer durables
CN	Predmety krátkodobej spotreby	701	734	758	Consumer non-durables

<sup>\*)</sup> údaje nie sú uvedené z dôvodu ochrany dôverných dát  
data is not available due to confidential data protection





**II.2-3. Produktivita práce zamestnanca \*\*)**  
 Labour productivity per employee \*\*)

v Eur

EUR

Kód	Štatistická klasifikácia ekonomických činností, Rev. 2 (SK NACE Rev. 2)	2013	2014	2015	Statistical Classification of Economic Activities, Rev. 2 (NACE Rev. 2)
	<b>Priemysel spolu</b>	<b>202 206</b>	<b>193 612</b>	<b>200 892</b>	<b>Industry in total</b>
05	Ťažba uhlia a lignitu <sup>*)</sup>				Mining of coal and lignite <sup>*)</sup>
07	Dobývanie kovových rúd <sup>*)</sup>				Mining of metal ores <sup>*)</sup>
08	Iná ťažba a dobývanie	69 317	76 453	98 443	Other mining and quarrying
09	Pomocné činnosti pri ťažbe	221 174	259 365	253 529	Mining support service activities
10	Výroba potravín	141 710	130 207	125 438	Manufacture of food products
11	Výroba nápojov <sup>*)</sup>				Manufacture of beverages <sup>*)</sup>
12	Výroba tabakových výrobkov <sup>*)</sup>				Manufacture of tobacco products <sup>*)</sup>
13	Výroba textíliu	59 423	61 852	65 324	Manufacture of textiles
14	Výroba odevov	22 577	24 184	25 181	Manufacture of wearing apparel
15	Výroba kože a kožených výrobkov	60 277	61 509	61 550	Manufacture of leather and related products
16	Spracovanie dreva	97 602	107 570	109 628	Manufacture of wood
17	Výroba papiera a papier. výrobkov	226 328	204 561	211 310	Manufacture of paper and paper products
18	Tlač, reprodukcia záznam. médií	79 364	78 370	81 397	Printing and reproduction of recorded media
19	Výroba koksu, ropných produktov	1 787 305	1 483 946	1 379 314	Manufacture of coke and refined petroleum products
20	Výroba chemikálií	215 546	203 783	213 620	Manufacture of chemicals
21	Výroba zákl. farmaceut. výrobkov	92 635	89 633	93 449	Manufacture of basic pharmaceutical products
22	Výroba výrobkov z gumy	148 127	146 610	146 579	Manufacture of rubber products
23	Výroba ostatných nekov. výrobkov	106 995	110 392	121 185	Manufacture of other non-metallic mineral products
24	Výroba a spracovanie kovov	174 518	174 724	178 966	Manufacture of basic metals
25	Výroba kovových konštrukcií	112 579	117 295	120 329	Manufacture of fabricated metal products
26	Výroba počítačových výrobkov	401 248	423 914	444 497	Manufacture of computer products
27	Výroba elektrických zariadení	117 149	113 109	114 379	Manufacture of electrical equipment
28	Výroba strojov a zariadení i.n.	100 033	103 954	109 970	Manufacture of machinery and equipment n.e.c.
29	Výroba motorových vozidiel	348 176	350 554	373 722	Manufacture of motor vehicles
30	Výroba ostat. doprav. prostriedkov	68 736	91 106	95 958	Manufacture of other transport equipment
31	Výroba nábytku	65 643	67 274	71 573	Manufacture of furniture
32	Iná výroba	72 147	77 334	73 221	Other manufacturing
33	Oprava a inštalácia strojov	88 188	101 672	111 102	Repair and installation of machinery
35	Dodávka elektriny, plynu, pary	748 760	618 280	649 738	Electricity, gas, steam supply
36	Zber, úprava a dodávka vody	41 658	42 271	42 626	Water collection, treatment and supply
37	Čistenie a odvod odpadových vôd <sup>*)</sup>	71 289	65 077		Sewerage <sup>*)</sup>
38	Zber, spracúvanie a likv. odpadov	54 386	53 935	60 076	Waste collection, treatment and disposal activities
39	Ozdravovacie činnosti <sup>*)</sup>	33 788	40 556		Remediation activities <sup>*)</sup>

Kód	Kraj, okres	2013	2014	2015	Region, district
<b>1</b>	<b>Bratislavský</b>	<b>446 716</b>	<b>399 808</b>	<b>408 877</b>	<b>Bratislavský</b>
101	Bratislava I	483 043	373 694	369 367	Bratislava I
102	Bratislava II	577 681	546 435	540 448	Bratislava II
103	Bratislava III	176 760	151 992	157 634	Bratislava III
104	Bratislava IV	558 608	525 052	580 379	Bratislava IV
105	Bratislava V	202 587	227 387	267 528	Bratislava V
106	Malacky	233 618	203 914	213 248	Malacky
107	Pezinok	108 648	112 837	92 918	Pezinok
108	Senec	81 978	80 713	117 680	Senec
<b>2</b>	<b>Trnavský</b>	<b>253 183</b>	<b>242 669</b>	<b>251 784</b>	<b>Trnavský</b>
201	Dunajská Streda	87 616	81 192	104 670	Dunajská Streda
202	Galanta	621 146	574 694	542 344	Galanta
203	Hlohovec	253 539	219 067	222 575	Hlohovec
204	Piešťany	149 212	144 024	140 484	Piešťany
205	Senica	142 274	155 029	182 701	Senica
206	Skalica	131 943	130 715	128 691	Skalica
207	Trnava	275 529	271 628	317 746	Trnava
<b>3</b>	<b>Trenčiansky</b>	<b>118 589</b>	<b>119 641</b>	<b>121 576</b>	<b>Trenčiansky</b>
301	Bánovce nad Bebravou	73 680	77 653	81 234	Bánovce nad Bebravou
302	Ilava	132 544	135 089	138 681	Ilava
303	Myjava	67 575	71 823	73 455	Myjava
304	Nové Mesto nad Váhom	140 516	142 351	141 900	Nové Mesto nad Váhom
305	Partizánske	56 946	59 651	59 544	Partizánske
306	Považská Bystrica	146 210	165 066	161 669	Považská Bystrica
307	Prievidza	86 016	84 722	89 431	Prievidza
308	Púchov	190 546	188 463	196 559	Púchov
309	Trenčín	94 223	89 734	87 777	Trenčín

\*) údaje nie sú uvedené z dôvodu ochrany dôverných dát  
 data is not available due to confidential data protection

\*\*\*) produktivita práce z tržieb za vlastné výkony a tovar  
 labour productivity of turnover for own performances and goods

**II.2-3. Produktivita práce zamestnanca \*\*)**  
 Labour productivity per employee \*\*)

 dokončenie  
 v Eur

 end of table  
 EUR

Kód	Kraj, okres	2013	2014	2015	Region, district
<b>4</b>	<b>Nitriansky</b>	<b>121 545</b>	<b>129 004</b>	<b>133 000</b>	<b>Nitriansky</b>
401	Komárno	124 296	124 709	122 508	Komárno
402	Levice	85 130	100 685	98 789	Levice
403	Nitra	153 346	171 667	183 019	Nitra
404	Nové Zámky	78 101	75 715	73 686	Nové Zámky
405	Šaľa	184 062	190 527	201 659	Šaľa
406	Topoľčany	75 405	77 760	85 372	Topoľčany
407	Zlaté Moravce	148 682	143 643	145 968	Zlaté Moravce
<b>5</b>	<b>Žilinský</b>	<b>241 975</b>	<b>236 445</b>	<b>254 405</b>	<b>Žilinský</b>
501	Bytča	85 880	93 881	104 881	Bytča
502	Čadca	57 233	56 189	63 472	Čadca
503	Dolný Kubín	97 417	95 360	97 490	Dolný Kubín
504	Kysucké Nové Mesto	109 127	112 709	120 845	Kysucké Nové Mesto
505	Liptovský Mikuláš	102 440	104 185	100 775	Liptovský Mikuláš
506	Martin	90 136	91 699	98 795	Martin
507	Námestovo	67 846	120 849	221 957	Námestovo
508	Ružomberok	342 634	294 362	309 220	Ružomberok
509	Turčianske Teplice	83 775	90 804	94 172	Turčianske Teplice
510	Tvrdošín	83 352	90 647	99 542	Tvrdošín
511	Žilina	543 678	529 820	562 979	Žilina
<b>6</b>	<b>Banskobystrický</b>	<b>88 679</b>	<b>91 730</b>	<b>93 614</b>	<b>Banskobystrický</b>
601	Banská Bystrica	83 198	84 440	89 559	Banská Bystrica
602	Banská Štiavnica	24 966	26 012	22 204	Banská Štiavnica
603	Brezno	74 338	76 750	75 799	Brezno
604	Detva	61 135	59 256	60 735	Detva
605	Krupina	42 176	56 828	59 611	Krupina
606	Lučenec	131 185	130 273	98 878	Lučenec
607	Poltár	41 239	39 885	40 831	Poltár
608	Revúca	64 019	64 211	65 686	Revúca
609	Rimavská Sobota	39 250	39 755	39 075	Rimavská Sobota
610	Veľký Krtíš	66 791	75 479	53 249	Veľký Krtíš
611	Zvolen	157 074	167 871	175 713	Zvolen
612	Žarnovica	122 800	120 853	120 182	Žarnovica
613	Žiar nad Hronom	155 958	161 440	189 053	Žiar nad Hronom
<b>7</b>	<b>Prešovský</b>	<b>87 608</b>	<b>87 619</b>	<b>92 128</b>	<b>Prešovský</b>
701	Bardejov	66 374	63 092	68 208	Bardejov
702	Humenné	100 690	106 004	107 340	Humenné
703	Kežmarok	106 935	93 392	98 365	Kežmarok
704	Levoča *)			33 031	Levoča *)
705	Medzilaborce *)			59 673	Medzilaborce *)
706	Poprad	96 563	98 917	108 291	Poprad
707	Prešov	86 253	89 791	91 960	Prešov
708	Sabinov	62 846	67 069	61 180	Sabinov
709	Snina	75 619	86 674	103 295	Snina
710	Stará Ľubovňa	126 200	85 273	85 043	Stará Ľubovňa
711	Stropkov	30 713	31 541	33 033	Stropkov
712	Svidník	31 062	27 785	28 029	Svidník
713	Vranov nad Topľou	80 980	84 529	92 298	Vranov nad Topľou
<b>8</b>	<b>Košický</b>	<b>147 651</b>	<b>142 203</b>	<b>148 030</b>	<b>Košický</b>
801	Gelnica	28 262	24 820	29 044	Gelnica
802	Košice I	195 789	140 922	166 904	Košice I
803	Košice II	196 919	199 947	194 203	Košice II
804	Košice III *)				Košice III *)
805	Košice IV	104 875	105 894	110 611	Košice IV
806	Košice - okolie	185 779	222 513	267 073	Košice - okolie
807	Michalovce	116 761	107 944	93 186	Michalovce
808	Rožňava	149 640	155 418	178 113	Rožňava
809	Sobrance *)				Sobrance *)
810	Spišská Nová Ves	80 444	77 881	77 665	Spišská Nová Ves
811	Trebišov	59 715	68 790	77 906	Trebišov

 \*) údaje nie sú uvedené z dôvodu ochrany dôverných dát  
 data is not available due to confidential data protection

 \*\*) produktivita práce z tržieb za vlastné výkony a tovar  
 labour productivity of turnover for own performances and goods

## II.2-3. Produktivita práce zamestnanca \*\*)

Labour productivity per employee \*\*)

v Eur

EUR

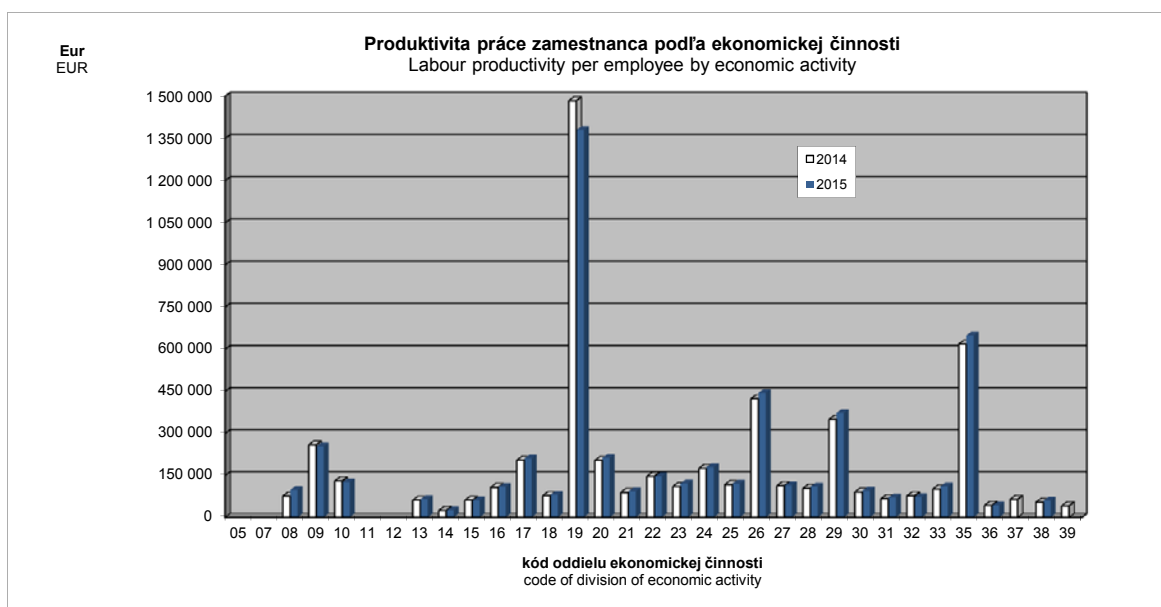
Kód	Druh vlastníctva	2013	2014	2015	Kind of ownership
1	Medzinárodné - verejné <sup>1)</sup>	2 783 958			International with preponderance of public sector <sup>1)</sup>
2	Súkromné tuzemské	103 569	108 798	112 454	Private inland
3	Družstevné	30 490	30 844	31 848	Cooperative - owned
4	Státne <sup>1)</sup>	90 701			State - owned <sup>1)</sup>
5	Vlast. územnej samosprávy	85 769	82 951	81 386	Municipality - owned
6	Združ., p.strany, cirkvi	-	-	-	Ownership of associations, polit.parties and churches
7	Zahraničné	227 208	222 889	230 455	Foreign
8	Medzinárodné - súkromné	315 258	301 754	312 704	International with preponderance of private sector
9	Zmiešané	-	-	-	Mixed (a combination of 1 through 8)

Kód	Katégoria pracovníkov	2013	2014	2015	Category of employees
00-06	0 - 19	2 465 361	1 807 728	1 770 584	0 - 19
07	20 - 24	177 670	130 249	138 142	20 - 24
11	25 - 49	107 349	120 347	126 002	25 - 49
12	50 - 99	109 371	121 834	108 294	50 - 99
21	100 - 149	164 067	125 730	151 774	100 - 149
22	150 - 199	146 217	123 690	143 740	150 - 199
23	200 - 249	125 466	107 718	111 719	200 - 249
24	250 - 499	113 944	146 048	156 419	250 - 499
25	500 - 999	201 903	190 694	194 395	500 - 999
31	1000 - 1999	227 359	226 169	229 785	1000 - 1999
32	2000 - 2999	389 028	247 441	373 240	2000 - 2999
33	3000 - 3999	338 861	378 173	319 650	3000 - 3999
34	4000 - 4999 <sup>1)</sup>				4000 - 4999 <sup>1)</sup>
35-36	5000 - 19999 <sup>1)</sup>				5000 - 19999 <sup>1)</sup>

Kód	Hlavné priemyselné zoskupenia	2013	2014	2015	Main Industrial Groupings
A	Medzispotreba priemyselných výrobkov	223 782	202 058	201 786	Intermediate goods industries
AE	Produkcja súvisiaca s energetikou	511 987	431 807	436 816	Energy related activities
AI	Medzispotreba (okrem energií)	145 511	142 505	143 517	Intermediate goods (except energy)
B	Investičné prostriedky	218 238	221 708	243 043	Capital goods
C	Spotreba priemyselných výrobkov	142 393	141 308	139 176	Consumer goods industries
CD	Predmety dlhodobej spotreby	306 467	304 043	296 111	Consumer durables
CN	Predmety krátkodobej spotreby	89 977	87 614	87 474	Consumer non-durables

<sup>1)</sup> údaje nie sú uvedené z dôvodu ochrany dôverných dát  
data is not available due to confidential data protection

<sup>2)</sup> produktivita práce z tržieb za vlastné výkony a tovar  
labour productivity of turnover for own performances and goods



**II.3-1. Produkcia**  
 Production

v Eur

EUR

Kód	Štatistická klasifikácia ekonomických činností, Rev. 2 (SK NACE Rev. 2)	2013	2014	2015	Statistical Classification of Economic Activities, Rev. 2 (NACE Rev. 2)
	<b>Priemysel spolu</b>	<b>72 118 362 357</b>	<b>70 748 307 160</b>	<b>74 489 685 278</b>	<b>Industry in total</b>
05	Ťažba uhlia a lignitu <sup>1)</sup>				Mining of coal and lignite <sup>1)</sup>
07	Dobývanie kovových rúd <sup>1)</sup>				Mining of metal ores <sup>1)</sup>
08	Iná ťažba a dobývanie	105 255 299	112 794 990	151 475 440	Other mining and quarrying
09	Pomocné činnosti pri ťažbe	227 347 723	239 812 221	241 542 754	Mining support service activities
10	Výroba potravín	2 676 705 658	2 556 735 059	2 542 868 561	Manufacture of food products
11	Výroba nápojov <sup>1)</sup>				Manufacture of beverages <sup>1)</sup>
12	Výroba tabakových výrobkov <sup>1)</sup>				Manufacture of tobacco products <sup>1)</sup>
13	Výroba textíl	256 548 651	278 267 316	296 295 112	Manufacture of textiles
14	Výroba odevov	248 022 361	254 787 730	255 205 978	Manufacture of wearing apparel
15	Výroba kože a kožených výrobkov	538 395 439	572 307 679	572 046 422	Manufacture of leather and related products
16	Spracovanie dreva	424 096 550	469 414 579	474 468 486	Manufacture of wood
17	Výroba papiera a papier. výrobkov	1 256 770 629	1 150 240 533	1 239 127 103	Manufacture of paper and paper products
18	Tlač, reprodukcia záznam. médií	252 873 967	251 791 591	244 782 850	Printing and reproduction of recorded media
19	Výroba koksu, ropných produktov	4 561 551 509	3 825 996 192	3 312 772 681	Manufacture of coke and refined petroleum products
20	Výroba chemikálií	1 682 142 725	1 565 738 870	1 500 661 022	Manufacture of chemicals
21	Výroba základ. farmaceut. výrobkov	189 892 070	202 993 810	210 186 256	Manufacture of basic pharmaceutical products
22	Výroba výrobkov z gumy	3 447 618 887	3 588 571 429	3 838 985 555	Manufacture of rubber products
23	Výroba ostatných nekov. výrobkov	1 237 796 076	1 273 637 755	1 335 855 062	Manufacture of other non-metallic mineral products
24	Výroba a spracovanie kovov	3 957 140 564	3 993 785 591	3 859 914 002	Manufacture of basic metals
25	Výroba kovových konštrukcií	3 165 951 563	3 399 596 482	3 603 228 755	Manufacture of fabricated metal products
26	Výroba počítačových výrobkov	5 508 316 604	5 730 272 975	5 543 828 914	Manufacture of computer products
27	Výroba elektrických zariadení	2 696 360 380	3 087 479 785	3 270 898 080	Manufacture of electrical equipment
28	Výroba strojov a zariadení i.n.	3 452 089 741	3 690 739 753	4 004 085 264	Manufacture of machinery and equipment n.e.c.
29	Výroba motorových vozidiel	21 206 033 540	20 970 942 134	24 272 181 558	Manufacture of motor vehicles
30	Výroba ostat. doprav. prostriedkov	281 583 336	373 112 871	389 478 417	Manufacture of other transport equipment
31	Výroba nábytku	618 233 322	713 117 948	767 788 874	Manufacture of furniture
32	Iná výroba	273 692 862	328 156 297	329 199 376	Other manufacturing
33	Oprava a inštalácia strojov	842 554 148	993 363 275	1 098 479 199	Repair and installation of machinery
35	Dodávka elektriny, plynu, pary	11 383 083 651	9 538 829 260	9 508 583 307	Electricity, gas, steam supply
36	Zber, úprava a dodávka vody	488 577 058	492 279 334	487 603 335	Water collection, treatment and supply
37	Čistenie a odvod odpadových vôd <sup>1)</sup>	9 570 837	9 144 570		Sewerage <sup>1)</sup>
38	Zber, spracúvanie a likv. odpadov	327 993 835	340 834 782	369 631 638	Waste collection, treatment and disposal activities
39	Ozdravovacie činnosti <sup>1)</sup>	3 368 534	4 379 688		Remediation activities <sup>1)</sup>

Kód	Kraj, okres	2013	2014	2015	Region, district
<b>1</b>	<b>Bratislavský</b>	<b>26 498 070 440</b>	<b>24 074 827 533</b>	<b>25 072 690 521</b>	<b>Bratislavský</b>
101	Bratislava I	3 214 720 795	2 793 958 157	2 848 007 716	Bratislava I
102	Bratislava II	12 170 464 727	10 488 360 001	9 776 830 453	Bratislava II
103	Bratislava III	830 294 104	685 981 919	715 967 731	Bratislava III
104	Bratislava IV	7 839 198 600	7 345 455 029	8 485 644 989	Bratislava IV
105	Bratislava V	767 426 642	799 863 046	1 014 048 876	Bratislava V
106	Malacky	1 411 365 057	1 640 749 194	1 849 558 469	Malacky
107	Pezinok	161 561 413	203 923 786	165 909 837	Pezinok
108	Senec	103 039 102	116 536 401	216 722 450	Senec
<b>2</b>	<b>Trnavský</b>	<b>10 209 450 520</b>	<b>10 221 366 474</b>	<b>10 589 967 289</b>	<b>Trnavský</b>
201	Dunajská Streda	385 596 348	390 585 817	519 387 379	Dunajská Streda
202	Galanta	3 643 126 747	3 581 925 727	3 265 570 371	Galanta
203	Hlohovec	706 425 327	671 475 385	683 389 662	Hlohovec
204	Piešťany	369 760 732	382 849 696	379 063 199	Piešťany
205	Senica	427 261 708	451 941 203	502 520 222	Senica
206	Skalica	1 061 454 001	1 117 617 231	1 147 458 741	Skalica
207	Trnava	3 615 825 657	3 624 971 415	4 092 577 715	Trnava
<b>3</b>	<b>Trenčiansky</b>	<b>7 086 870 011</b>	<b>7 266 435 826</b>	<b>7 726 186 748</b>	<b>Trenčiansky</b>
301	Bánovce nad Bebravou	390 534 318	430 290 676	471 265 927	Bánovce nad Bebravou
302	Ilava	913 708 721	890 936 554	986 959 762	Ilava
303	Myjava	148 548 614	170 014 594	177 720 327	Myjava
304	Nové Mesto nad Váhom	1 369 199 465	1 429 469 792	1 466 779 162	Nové Mesto nad Váhom
305	Partizánske	215 750 829	244 193 098	261 779 211	Partizánske
306	Považská Bystrica	636 699 147	735 176 576	759 290 103	Považská Bystrica
307	Prievidza	956 593 988	934 901 380	1 029 547 118	Prievidza
308	Púchov	1 791 668 826	1 800 454 182	1 903 839 313	Púchov
309	Trenčín	664 166 103	630 998 974	669 005 825	Trenčín

<sup>1)</sup> údaje nie sú uvedené z dôvodu ochrany dôverných dát  
 data is not available due to confidential data protection

### II.3-1. Produkcia Production

dokončenie  
v Eur

end of table  
EUR

Kód	Kraj, okres	2013	2014	2015	Region, district
<b>4</b>	<b>Nitriansky</b>	<b>5 020 847 435</b>	<b>5 415 075 907</b>	<b>5 739 536 062</b>	<b>Nitriansky</b>
401	Komárno	669 670 269	681 511 061	692 044 160	Komárno
402	Levice	424 648 363	566 076 783	607 617 705	Levice
403	Nitra	2 089 914 717	2 360 085 710	2 462 455 177	Nitra
404	Nové Zámky	428 330 796	414 515 474	423 129 651	Nové Zámky
405	Šaľa	595 877 604	563 923 156	629 319 572	Šaľa
406	Topoľčany	499 625 881	523 465 351	593 220 219	Topoľčany
407	Zlaté Moravce	312 779 805	305 498 372	331 749 578	Zlaté Moravce
<b>5</b>	<b>Žilinský</b>	<b>11 306 211 976</b>	<b>11 599 075 363</b>	<b>12 819 215 119</b>	<b>Žilinský</b>
501	Bytča	115 831 104	150 319 485	175 825 832	Bytča
502	Čadca	157 868 399	165 816 148	186 620 937	Čadca
503	Dolný Kubín	376 073 031	413 488 804	450 004 617	Dolný Kubín
504	Kysucké Nové Mesto	581 452 179	631 438 066	721 125 308	Kysucké Nové Mesto
505	Liptovský Mikuláš	413 714 059	456 753 116	444 904 096	Liptovský Mikuláš
506	Martin	721 140 793	778 654 539	839 735 973	Martin
507	Námestovo	111 160 627	227 071 432	440 516 641	Námestovo
508	Ružomberok	653 980 084	537 567 555	568 542 046	Ružomberok
509	Turčianske Teplice	37 595 570	34 236 361	35 013 116	Turčianske Teplice
510	Tvrdošín	216 638 382	238 994 700	262 473 559	Tvrdošín
511	Žilina	7 920 757 748	7 964 735 157	8 694 452 994	Žilina
<b>6</b>	<b>Banskobystrický</b>	<b>3 179 527 852</b>	<b>3 331 779 225</b>	<b>3 418 301 675</b>	<b>Banskobystrický</b>
601	Banská Bystrica	501 687 530	540 206 895	601 697 851	Banská Bystrica
602	Banská Štiavnica	102 288 279	106 229 498	88 136 842	Banská Štiavnica
603	Brezno	329 609 812	346 270 957	328 049 763	Brezno
604	Detva	129 797 058	128 558 510	128 327 848	Detva
605	Krupina	48 291 731	58 530 454	54 536 621	Krupina
606	Lučenec	425 892 097	394 117 730	333 617 915	Lučenec
607	Poltár	11 038 305	10 834 707	9 632 815	Poltár
608	Revúca	138 472 902	142 107 404	138 085 368	Revúca
609	Rimavská Sobota	114 341 741	113 403 567	116 230 444	Rimavská Sobota
610	Veľký Krtíš	69 259 775	76 672 984	45 016 589	Veľký Krtíš
611	Zvolen	495 350 815	550 887 448	583 584 308	Zvolen
612	Žarnovica	153 722 108	185 184 202	211 532 452	Žarnovica
613	Žiar nad Hronom	659 775 699	678 774 869	779 852 859	Žiar nad Hronom
<b>7</b>	<b>Prešovský</b>	<b>2 602 539 458</b>	<b>2 747 014 074</b>	<b>2 896 566 736</b>	<b>Prešovský</b>
701	Bardejov	85 148 037	86 540 521	95 299 565	Bardejov
702	Humenné	297 747 352	341 222 116	365 825 932	Humenné
703	Kežmarok	225 968 312	215 863 886	251 701 952	Kežmarok
704	Levoča <sup>*)</sup>			3 212 057	Levoča <sup>*)</sup>
705	Medzilaborce <sup>*)</sup>			10 578 211	Medzilaborce <sup>*)</sup>
706	Poprad	757 673 055	842 912 895	830 820 475	Poprad
707	Prešov	706 598 373	755 964 528	818 559 923	Prešov
708	Sabinov	95 342 287	106 954 615	87 578 512	Sabinov
709	Snina	59 864 033	59 059 166	63 587 832	Snina
710	Stará Ľubovňa	134 091 521	84 841 088	91 530 382	Stará Ľubovňa
711	Stropkov	34 632 078	36 460 467	41 152 728	Stropkov
712	Svidník	19 819 296	19 532 694	17 229 490	Svidník
713	Vranov nad Topľou	176 826 389	188 470 095	219 489 677	Vranov nad Topľou
<b>8</b>	<b>Košický</b>	<b>6 214 844 665</b>	<b>6 092 732 758</b>	<b>6 227 221 128</b>	<b>Košický</b>
801	Gelnica	18 416 492	21 236 238	22 309 323	Gelnica
802	Košice I	1 140 838 432	772 717 399	960 494 891	Košice I
803	Košice II	2 475 760 887	2 465 064 474	2 283 081 441	Košice II
804	Košice III <sup>*)</sup>				Košice III <sup>*)</sup>
805	Košice IV	466 092 943	486 080 984	512 771 682	Košice IV
806	Košice - okolie	458 110 118	726 749 593	890 646 871	Košice - okolie
807	Michalovce	793 757 338	754 744 129	652 644 765	Michalovce
808	Rožňava	314 147 594	326 130 096	411 078 346	Rožňava
809	Sobrance <sup>*)</sup>				Sobrance <sup>*)</sup>
810	Spišská Nová Ves	496 756 526	482 746 355	431 185 354	Spišská Nová Ves
811	Trebišov	46 476 262	48 524 514	52 402 717	Trebišov

\*) údaje nie sú uvedené z dôvodu ochrany dôverných dát  
data is not available due to confidential data protection

**II.3-1. Produkcia**  
 Production

v Eur

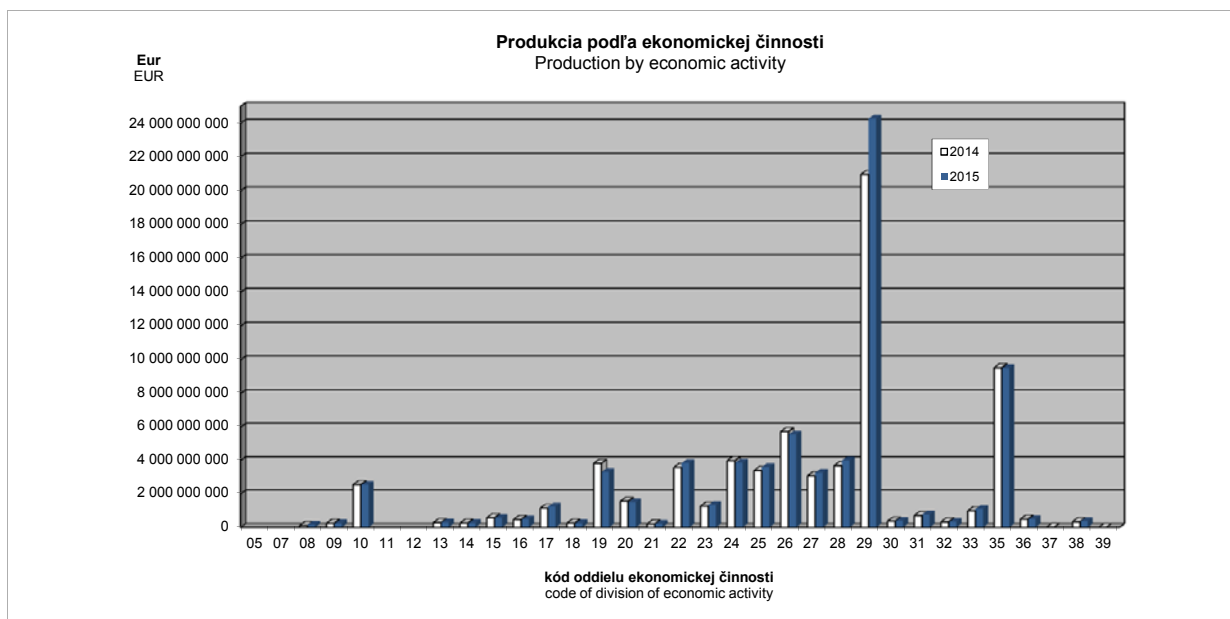
EUR

Kód	Druh vlastníctva	2013	2014	2015	Kind of ownership
1	Medzinárodné - verejné <sup>*)</sup>	2 812 692 064			International with preponderance of public sector <sup>*)</sup>
2	Súkromné tuzemské	10 481 513 981	12 135 582 535	12 985 518 169	Private inland
3	Družstevné	56 966 331	60 395 494	60 113 224	Cooperative - owned
4	Štátne <sup>*)</sup>	1 194 088 860			State - owned <sup>*)</sup>
5	Vlast. územnej samosprávy	313 340 986	305 591 093	323 167 940	Municipality - owned
6	Združ., p. strany, cirkvi	-	-	-	Ownership of associations, polit.parties and churches
7	Zahraničné	41 406 608 395	42 184 026 387	45 292 895 124	Foreign
8	Medzinárodné - súkromné	15 853 151 740	13 352 167 257	13 397 999 273	International with preponderance of private sector
9	Zmiešané	-	-	-	Mixed (a combination of 1 through 8)

Kód	Kategória pracovníkov	2013	2014	2015	Category of employees
00-06	0 - 19	975 128 888	726 921 869	729 727 849	0 - 19
07	20 - 24	596 608 393	552 946 627	614 440 112	20 - 24
11	25 - 49	2 744 297 169	3 077 165 864	3 248 630 108	25 - 49
12	50 - 99	4 082 637 754	4 426 292 929	4 161 855 773	50 - 99
21	100 - 149	4 213 809 547	3 501 390 548	4 063 381 645	100 - 149
22	150 - 199	2 755 670 099	2 530 122 266	3 141 956 832	150 - 199
23	200 - 249	2 255 975 504	2 094 301 680	2 337 531 886	200 - 249
24	250 - 499	5 560 658 256	7 756 495 718	8 707 257 669	250 - 499
25	500 - 999	11 746 684 375	10 929 967 465	10 082 700 406	500 - 999
31	1000 - 1999	10 603 364 176	9 534 503 942	10 306 652 957	1000 - 1999
32	2000 - 2999	6 317 858 436	4 326 492 989	8 247 083 359	2000 - 2999
33	3000 - 3999	8 073 681 719	9 955 485 144	6 208 672 996	3000 - 3999
34	4000 - 4999 <sup>*)</sup>				4000 - 4999 <sup>*)</sup>
35-36	5000 - 19999 <sup>*)</sup>				5000 - 19999 <sup>*)</sup>

Kód	Hlavné priemyselné zoskupenia	2013	2014	2015	Main Industrial Groupings
A	Medzispotreba priemyselných výrobkov	33 994 648 635	32 017 745 195	31 885 990 780	Intermediate goods industries
AE	Produkcia súvisiaca s energetikou	16 570 292 282	13 980 482 576	13 425 878 891	Energy related activities
AI	Medzispotreba (okrem energií)	17 424 356 353	18 037 262 619	18 460 111 889	Intermediate goods (except energy)
B	Investičné prostriedky	27 554 206 802	27 954 228 122	32 000 121 275	Capital goods
C	Spotreba priemyselných výrobkov	10 228 573 714	10 421 974 803	10 218 285 611	Consumer goods industries
CD	Predmety dlhodobej spotreby	5 588 452 914	5 835 429 945	5 611 894 711	Consumer durables
CN	Predmety krátkodobej spotreby	4 640 120 800	4 586 544 858	4 606 390 900	Consumer non-durables

<sup>\*)</sup> údaje nie sú uvedené z dôvodu ochrany dôverných dát  
 data is not available due to confidential data protection



## II.3-2. Tržby za vlastné výkony a tovar

Turnover for own performances and goods

v Eur

EUR

Kód	Štatistická klasifikácia ekonomických činností, Rev. 2 (SK NACE Rev. 2)	2013	2014	2015	Statistical Classification of Economic Activities, Rev. 2 (NACE Rev. 2)
	<b>Priemysel spolu</b>	<b>75 534 601 185</b>	<b>74 009 263 924</b>	<b>78 418 697 592</b>	<b>Industry in total</b>
05	Ťažba uhlia a lignitu <sup>1)</sup>				Mining of coal and lignite <sup>1)</sup>
07	Dobývanie kovových rúd <sup>1)</sup>				Mining of metal ores <sup>1)</sup>
08	Iná ťažba a dobývanie	104 827 810	114 059 737	150 657 395	Other mining and quarrying
09	Pomocné činnosti pri ťažbe	219 537 138	253 140 109	237 556 639	Mining support service activities
10	Výroba potravín	3 321 217 226	3 139 988 942	3 100 425 288	Manufacture of food products
11	Výroba nápojov <sup>1)</sup>				Manufacture of beverages <sup>1)</sup>
12	Výroba tabakových výrobkov <sup>1)</sup>				Manufacture of tobacco products <sup>1)</sup>
13	Výroba textilu	262 797 228	285 488 185	306 404 403	Manufacture of textiles
14	Výroba odevov	255 493 020	266 038 698	271 078 152	Manufacture of wearing apparel
15	Výroba kože a kožených výrobkov	546 502 697	579 662 550	581 359 488	Manufacture of leather and related products
16	Spracovanie dreva	453 272 154	498 621 084	501 899 129	Manufacture of wood
17	Výroba papiera a papier. výrobkov	1 352 606 270	1 230 330 679	1 305 472 305	Manufacture of paper and paper products
18	Tlač, reprodukcia záznam. médií	262 806 310	255 641 943	247 829 638	Printing and reproduction of recorded media
19	Výroba koksu, ropných produktov	4 688 637 227	3 944 327 859	3 428 974 015	Manufacture of coke and refined petroleum products
20	Výroba chemikálií	1 800 628 885	1 676 215 291	1 643 398 125	Manufacture of chemicals
21	Výroba základ. farmaceut. výrobkov	175 117 630	191 213 115	203 439 305	Manufacture of basic pharmaceutical products
22	Výroba výrobkov z gumy	3 708 811 763	3 818 450 217	4 109 853 400	Manufacture of rubber products
23	Výroba ostatných nekov. výrobkov	1 302 083 125	1 350 228 129	1 429 433 607	Manufacture of other non-metallic mineral products
24	Výroba a spracovanie kovov	3 984 216 835	4 023 996 458	3 950 741 055	Manufacture of basic metals
25	Výroba kovových konštrukcií	3 271 781 713	3 508 186 844	3 769 917 956	Manufacture of fabricated metal products
26	Výroba počítačových výrobkov	5 762 369 344	5 941 963 770	5 837 274 204	Manufacture of computer products
27	Výroba elektrických zariadení	2 895 267 231	3 286 856 183	3 441 365 556	Manufacture of electrical equipment
28	Výroba strojov a zariadení i.n.	3 572 860 232	3 825 629 014	4 132 982 839	Manufacture of machinery and equipment n.e.c.
29	Výroba motorových vozidiel	21 350 809 499	21 228 361 661	24 590 242 746	Manufacture of motor vehicles
30	Výroba ostat. doprav. prostriedkov	274 999 395	363 441 080	376 067 790	Manufacture of other transport equipment
31	Výroba nábytku	629 793 810	704 425 988	803 305 323	Manufacture of furniture
32	Iná výroba	284 416 857	351 048 512	347 065 569	Other manufacturing
33	Oprava a inštalácia strojov	900 552 884	1 026 566 715	1 122 372 809	Repair and installation of machinery
35	Dodávka elektriny, plynu, pary	12 473 663 804	10 491 591 036	10 806 643 315	Electricity, gas, steam supply
36	Zber, úprava a dodávka vody	473 911 960	475 347 895	474 160 283	Water collection, treatment and supply
37	Čistenie a odvod odpadových vôd <sup>1)</sup>	10 636 330	9 358 141		Sewerage <sup>1)</sup>
38	Zber, spracúvanie a likv. odpadov	349 181 927	352 111 791	395 146 656	Waste collection, treatment and disposal activities
39	Ozdravovacie činnosti <sup>1)</sup>	3 368 622	4 380 057		Remediation activities <sup>1)</sup>

Kód	Kraj, okres	2013	2014	2015	Region, district
<b>1</b>	<b>Bratislavský</b>	<b>27 551 811 374</b>	<b>25 182 355 413</b>	<b>26 586 136 927</b>	<b>Bratislavský</b>
101	Bratislava I	3 413 085 715	2 958 499 042	2 917 374 154	Bratislava I
102	Bratislava II	12 980 019 713	11 345 350 490	11 002 922 883	Bratislava II
103	Bratislava III	911 921 876	783 868 623	826 821 554	Bratislava III
104	Bratislava IV	7 712 197 436	7 258 425 684	8 427 334 510	Bratislava IV
105	Bratislava V	784 761 695	815 113 229	1 072 545 459	Bratislava V
106	Malacky	1 453 896 868	1 674 560 805	1 914 245 422	Malacky
107	Pezinok	177 280 929	216 872 572	178 059 052	Pezinok
108	Senec	118 647 142	129 664 968	246 833 893	Senec
<b>2</b>	<b>Trnavský</b>	<b>10 768 194 943</b>	<b>10 705 335 100</b>	<b>11 121 314 987</b>	<b>Trnavský</b>
201	Dunajská Streda	409 953 913	409 290 339	571 538 943	Dunajská Streda
202	Galanta	3 759 861 846	3 702 980 526	3 364 321 493	Galanta
203	Hlohovec	762 342 020	699 218 045	714 710 591	Hlohovec
204	Piešťany	627 362 011	619 722 222	604 447 665	Piešťany
205	Senica	437 108 053	459 769 731	513 516 307	Senica
206	Skalica	1 062 815 087	1 120 296 021	1 154 084 130	Skalica
207	Trnava	3 708 752 013	3 694 058 216	4 198 695 858	Trnava
<b>3</b>	<b>Trenčiansky</b>	<b>7 704 604 325</b>	<b>7 914 951 440</b>	<b>8 306 770 007</b>	<b>Trenčiansky</b>
301	Bánovce nad Bebravou	412 244 877	451 637 645	487 884 917	Bánovce nad Bebravou
302	Ilava	1 082 513 029	1 109 280 066	1 156 532 499	Ilava
303	Myjava	155 463 004	177 332 130	185 509 733	Myjava
304	Nové Mesto nad Váhom	1 415 323 283	1 476 095 195	1 504 718 585	Nové Mesto nad Váhom
305	Partizánske	216 508 392	245 536 095	263 727 488	Partizánske
306	Považská Bystrica	659 947 153	769 357 832	789 383 376	Považská Bystrica
307	Prievidza	1 032 333 853	1 007 709 860	1 114 348 923	Prievidza
308	Púchov	1 949 740 055	1 922 834 916	2 041 800 970	Púchov
309	Trenčín	780 530 679	755 167 701	762 863 516	Trenčín

<sup>1)</sup> údaje nie sú uvedené z dôvodu ochrany dôverných dát  
data is not available due to confidential data protection

## II.3-2. Tržby za vlastné výkony a tovar

Turnover for own performances and goods

dokončenie  
v Eurend of table  
EUR

Kód	Kraj, okres	2013	2014	2015	Region, district
<b>4</b>	<b>Nitriansky</b>	<b>5 374 596 920</b>	<b>5 778 526 913</b>	<b>6 133 177 806</b>	<b>Nitriansky</b>
401	Komárno	675 961 144	697 063 540	706 822 556	Komárno
402	Levice	468 836 687	600 897 109	640 914 927	Levice
403	Nitra	2 253 782 154	2 513 064 516	2 654 676 158	Nitra
404	Nové Zámky	441 109 205	439 046 565	447 444 416	Nové Zámky
405	Šaľa	653 456 495	631 138 143	679 168 062	Šaľa
406	Topoľčany	527 766 764	549 026 351	623 628 946	Topoľčany
407	Zlaté Moravce	353 684 471	348 290 689	380 522 741	Zlaté Moravce
<b>5</b>	<b>Žilinský</b>	<b>11 757 406 336</b>	<b>11 943 548 735</b>	<b>13 242 484 350</b>	<b>Žilinský</b>
501	Bytča	115 054 051	149 570 449	178 119 051	Bytča
502	Čadca	174 773 643	179 075 695	202 310 885	Čadca
503	Dolný Kubín	423 219 706	444 328 045	471 314 497	Dolný Kubín
504	Kysucké Nové Mesto	576 725 877	633 132 989	724 620 514	Kysucké Nové Mesto
505	Liptovský Mikuláš	440 255 906	476 864 434	474 480 579	Liptovský Mikuláš
506	Martin	760 919 139	788 424 664	857 605 981	Martin
507	Námestovo	113 593 808	221 975 313	437 743 568	Námestovo
508	Ružomberok	647 612 741	532 442 033	569 800 154	Ružomberok
509	Turčianske Teplice	39 039 233	35 322 660	36 256 101	Turčianske Teplice
510	Tvrdošín	218 998 390	244 555 791	271 530 870	Tvrdošín
511	Žilina	8 247 213 842	8 237 856 662	9 018 702 150	Žilina
<b>6</b>	<b>Banskobystrický</b>	<b>3 288 179 193</b>	<b>3 422 553 590</b>	<b>3 547 340 051</b>	<b>Banskobystrický</b>
601	Banská Bystrica	526 434 867	565 054 962	617 625 869	Banská Bystrica
602	Banská Štiavnica	96 456 019	98 976 700	80 646 538	Banská Štiavnica
603	Brezno	319 929 604	333 956 728	332 296 242	Brezno
604	Detva	130 425 257	124 188 671	129 627 316	Detva
605	Krupina	49 134 491	60 357 263	63 640 771	Krupina
606	Lučenec	434 325 672	407 012 426	341 821 766	Lučenec
607	Poltár	10 845 883	10 609 384	9 509 548	Poltár
608	Revúca	136 558 307	138 688 591	140 253 715	Revúca
609	Rimavská Sobota	132 720 477	131 234 325	134 370 839	Rimavská Sobota
610	Veľký Krtíš	69 369 402	78 294 525	44 335 514	Veľký Krtíš
611	Zvolen	524 312 811	592 029 672	630 458 901	Zvolen
612	Žarnovica	186 078 902	204 604 427	225 858 734	Žarnovica
613	Žiar nad Hronom	671 587 501	677 545 916	796 894 298	Žiar nad Hronom
<b>7</b>	<b>Prešovský</b>	<b>2 784 777 445</b>	<b>2 888 980 174</b>	<b>3 103 925 315</b>	<b>Prešovský</b>
701	Bardejov	86 000 579	89 887 459	99 488 103	Bardejov
702	Humenné	294 126 779	333 002 071	370 463 173	Humenné
703	Kežmarok	274 939 343	243 566 177	284 127 805	Kežmarok
704	Levoča <sup>1)</sup>			3 276 668	Levoča <sup>1)</sup>
705	Medzilaborce <sup>1)</sup>			10 741 103	Medzilaborce <sup>1)</sup>
706	Poprad	802 680 379	884 395 591	880 847 307	Poprad
707	Prešov	731 505 607	785 310 572	862 365 190	Prešov
708	Sabinov	101 138 536	113 085 764	94 767 500	Sabinov
709	Snina	77 025 671	82 695 772	103 832 312	Snina
710	Stará Ľubovňa	168 401 368	95 743 963	100 045 027	Stará Ľubovňa
711	Stropkov	31 234 694	32 966 179	37 386 906	Stropkov
712	Svidník	19 224 303	18 652 264	18 502 245	Svidník
713	Vranov nad Topľou	189 987 999	200 477 261	238 081 976	Vranov nad Topľou
<b>8</b>	<b>Košický</b>	<b>6 305 030 649</b>	<b>6 173 012 559</b>	<b>6 377 548 149</b>	<b>Košický</b>
801	Gelnica	20 608 580	20 610 936	22 538 008	Gelnica
802	Košice I	1 145 716 433	767 262 127	953 573 139	Košice I
803	Košice II	2 445 636 014	2 438 310 555	2 317 021 572	Košice II
804	Košice III <sup>1)</sup>				Košice III <sup>1)</sup>
805	Košice IV	486 829 181	503 644 149	537 115 154	Košice IV
806	Košice - okolie	480 425 237	732 978 683	915 551 447	Košice - okolie
807	Michalovce	824 908 024	811 092 867	687 256 482	Michalovce
808	Rožňava	350 936 732	358 503 611	430 427 413	Rožňava
809	Sobrance <sup>1)</sup>				Sobrance <sup>1)</sup>
810	Spišská Nová Ves	497 926 675	479 964 309	437 453 922	Spišská Nová Ves
811	Trebišov	47 706 013	51 895 521	65 784 031	Trebišov

<sup>1)</sup> údaje nie sú uvedené z dôvodu ochrany dôverných dát  
data is not available due to confidential data protection



## II.3-2. Tržby za vlastné výkony a tovar

Turnover for own performances and goods

v Eur

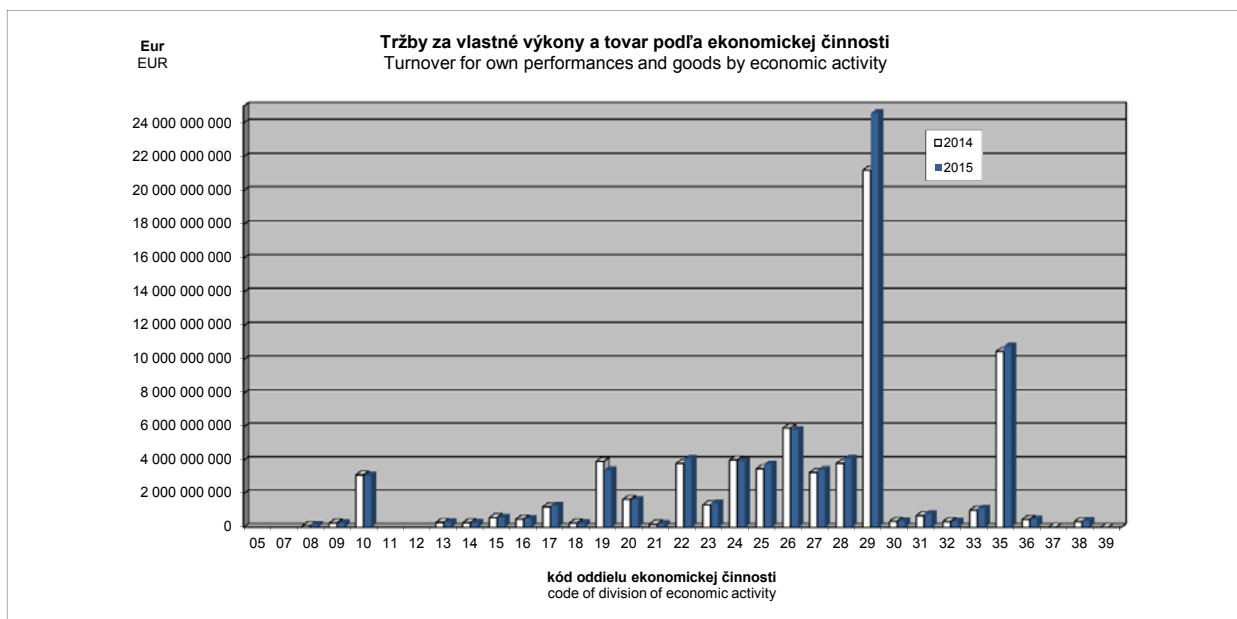
EUR

Kód	Druh vlastníctva	2013	2014	2015	Kind of ownership
1	Medzinárodné - verejné <sup>*)</sup>	2 993 590 034			International with preponderance of public sector <sup>*)</sup>
2	Súkromné tuzemské	11 496 607 073	12 874 852 353	13 835 108 595	Private inland
3	Družstevné	60 709 055	63 247 915	62 374 236	Cooperative - owned
4	Štátne <sup>*)</sup>	1 333 098 168			State - owned <sup>*)</sup>
5	Vlast. územnej samosprávy	313 261 723	305 009 454	322 085 856	Municipality - owned
6	Združ., p.strany, cirkvi	-	-	-	Ownership of associations, polit.parties and churches
7	Zahraničné	43 045 928 007	43 956 936 355	47 400 124 274	Foreign
8	Medzinárodné - súkromné	16 291 407 125	13 738 119 656	13 747 473 116	International with preponderance of private sector
9	Zmiešané	-	-	-	Mixed (a combination of 1 through 8)

Kód	Kategória pracovníkov	2013	2014	2015	Category of employees
00-06	0 - 19	1 373 452 617	964 784 485	1 016 315 365	0 - 19
07	20 - 24	995 998 774	749 765 722	803 984 461	20 - 24
11	25 - 49	3 064 769 429	3 567 951 780	3 807 033 328	25 - 49
12	50 - 99	4 452 928 421	4 790 412 460	4 475 620 010	50 - 99
21	100 - 149	4 435 299 844	3 673 125 578	4 285 115 024	100 - 149
22	150 - 199	3 174 787 699	2 929 484 210	3 613 596 189	150 - 199
23	200 - 249	2 483 538 897	2 291 012 454	2 501 229 625	200 - 249
24	250 - 499	5 846 735 655	8 099 871 942	9 065 518 251	250 - 499
25	500 - 999	12 393 528 657	11 612 612 618	11 119 189 434	500 - 999
31	1000 - 1999	10 743 216 685	9 627 559 565	10 468 887 325	1000 - 1999
32	2000 - 2999	6 635 492 536	4 532 136 749	8 548 306 003	2000 - 2999
33	3000 - 3999	8 026 268 483	10 058 936 306	6 216 527 408	3000 - 3999
34	4000 - 4999 <sup>*)</sup>	-	-	-	4000 - 4999 <sup>*)</sup>
35-36	5000 - 19999 <sup>*)</sup>	-	-	-	5000 - 19999 <sup>*)</sup>

Kód	Hlavné priemyselné zoskupenia	2013	2014	2015	Main Industrial Groupings
A	Medzispotreba priemyselných výrobkov	36 376 870 850	34 192 958 895	34 495 547 677	Intermediate goods industries
AE	Produkcia súvisiaca s energetikou	17 775 153 305	15 041 878 913	14 835 287 606	Energy related activities
AI	Medzispotreba (okrem energií)	18 601 717 545	19 151 079 982	19 660 260 071	Intermediate goods (except energy)
B	Investičné prostriedky	27 909 651 741	28 417 288 484	32 589 687 311	Capital goods
C	Spotreba priemyselných výrobkov	10 884 891 715	11 033 166 556	10 922 533 335	Consumer goods industries
CD	Predmety dlhodobej spotreby	5 672 124 621	5 889 577 923	5 758 774 474	Consumer durables
CN	Predmety krátkodobej spotreby	5 212 767 094	5 143 588 633	5 163 758 861	Consumer non-durables

\*) údaje nie sú uvedené z dôvodu ochrany dôverných dát  
data is not available due to confidential data protection



**II.3-3. Tržby za vlastné výrobky a z predaja služieb**  
 Turnover for own products and services

v Eur

EUR

Kód	Štatistická klasifikácia ekonomických činností, Rev. 2 (SK NACE Rev. 2)	2013	2014	2015	Statistical Classification of Economic Activities, Rev. 2 (NACE Rev. 2)
	<b>Priemysel spolu</b>	<b>70 394 757 341</b>	<b>69 469 950 520</b>	<b>73 288 991 949</b>	<b>Industry in total</b>
05	Ťažba uhlia a lignitu <sup>1)</sup>				Mining of coal and lignite <sup>1)</sup>
07	Dobývanie kovových rúd <sup>1)</sup>				Mining of metal ores <sup>1)</sup>
08	Iná ťažba a dobývanie	97 880 603	107 793 602	143 827 356	Other mining and quarrying
09	Pomocné činnosti pri ťažbe	219 057 133	233 907 156	237 128 710	Mining support service activities
10	Výroba potravín	2 508 914 256	2 394 388 278	2 372 575 978	Manufacture of food products
11	Výroba nápojov <sup>1)</sup>				Manufacture of beverages <sup>1)</sup>
12	Výroba tabakových výrobkov <sup>1)</sup>				Manufacture of tobacco products <sup>1)</sup>
13	Výroba textilu	252 102 307	273 488 149	293 392 053	Manufacture of textiles
14	Výroba odevov	237 019 848	241 706 847	243 438 521	Manufacture of wearing apparel
15	Výroba kože a kožených výrobkov	531 185 996	566 272 431	567 653 631	Manufacture of leather and related products
16	Spracovanie dreva	418 184 783	458 316 246	462 301 659	Manufacture of wood
17	Výroba papiera a papier. výrobkov	1 238 008 737	1 122 503 972	1 209 281 853	Manufacture of paper and paper products
18	Tlač, reprodukcia záznam. médií	249 789 205	249 006 157	242 634 867	Printing and reproduction of recorded media
19	Výroba koksu, ropných produktov	4 191 618 711	3 868 573 415	3 324 777 198	Manufacture of coke and refined petroleum products
20	Výroba chemikálií	1 638 485 617	1 537 650 256	1 457 209 982	Manufacture of chemicals
21	Výroba základ. farmaceut. výrobkov	167 797 756	181 746 044	193 516 763	Manufacture of basic pharmaceutical products
22	Výroba výrobkov z gumy	3 413 981 725	3 547 128 567	3 816 181 248	Manufacture of rubber products
23	Výroba ostatných nekov. výrobkov	1 197 435 683	1 237 583 043	1 291 803 304	Manufacture of other non-metallic mineral products
24	Výroba a spracovanie kovov	3 872 933 466	3 901 592 704	3 843 632 709	Manufacture of basic metals
25	Výroba kovových konštrukcií	3 107 706 383	3 335 642 646	3 553 171 409	Manufacture of fabricated metal products
26	Výroba počítačových výrobkov	5 502 814 006	5 697 278 194	5 513 779 523	Manufacture of computer products
27	Výroba elektrických zariadení	2 617 959 212	2 977 310 076	3 148 828 518	Manufacture of electrical equipment
28	Výroba strojov a zariadení i.n.	3 381 756 123	3 603 659 481	3 921 882 306	Manufacture of machinery and equipment n.e.c.
29	Výroba motorových vozidiel	20 831 284 968	20 695 363 901	24 019 963 012	Manufacture of motor vehicles
30	Výroba ostat. doprav. prostriedkov	271 569 799	356 204 680	365 241 926	Manufacture of other transport equipment
31	Výroba nábytku	593 500 828	664 758 756	754 059 438	Manufacture of furniture
32	Iná výroba	263 327 220	315 979 572	317 506 138	Other manufacturing
33	Oprava a inštalácia strojov	799 107 950	198 997 864	1 028 033 313	Repair and installation of machinery
35	Dodávka elektriny, plynu, pary	11 273 407 120	9 494 843 691	9 436 053 849	Electricity, gas, steam supply
36	Zber, úprava a dodávka vody	473 803 190	475 302 896	473 525 641	Water collection, treatment and supply
37	Čistenie a odvod odpadových vôd <sup>1)</sup>	8 712 468	8 596 320		Sewerage <sup>1)</sup>
38	Zber, spracúvanie a likv. odpadov	314 138 407	325 508 359	357 657 626	Waste collection, treatment and disposal activities
39	Ozdravovacie činnosti <sup>1)</sup>	3 368 514	4 379 560		Remediation activities <sup>1)</sup>

Kód	Kraj, okres	2013	2014	2015	Region, district
<b>1</b>	<b>Bratislavský</b>	<b>25 698 687 163</b>	<b>23 688 903 842</b>	<b>24 712 881 221</b>	<b>Bratislavský</b>
101	Bratislava I	3 192 513 342	2 742 156 592	2 799 221 879	Bratislava I
102	Bratislava II	11 691 288 502	10 489 418 198	9 714 641 921	Bratislava II
103	Bratislava III	799 212 478	647 657 403	670 721 257	Bratislava III
104	Bratislava IV	7 605 832 262	7 125 666 872	8 316 202 690	Bratislava IV
105	Bratislava V	758 838 418	789 619 764	1 001 946 672	Bratislava V
106	Malacky	1 394 068 294	1 586 388 081	1 844 961 585	Malacky
107	Pezinok	156 334 634	197 093 186	158 466 852	Pezinok
108	Senec	100 599 233	110 903 746	206 718 365	Senec
<b>2</b>	<b>Trnavský</b>	<b>10 077 337 689</b>	<b>10 107 561 886</b>	<b>10 448 848 061</b>	<b>Trnavský</b>
201	Dunajská Streda	375 197 056	380 736 621	512 328 790	Dunajská Streda
202	Galanta	3 618 698 537	3 568 868 425	3 248 005 366	Galanta
203	Hlohovec	695 068 289	669 783 827	680 303 967	Hlohovec
204	Piešťany	360 093 408	377 466 602	372 385 964	Piešťany
205	Senica	420 948 699	441 198 923	493 819 465	Senica
206	Skalica	1 052 255 918	1 108 757 660	1 142 736 773	Skalica
207	Trnava	3 555 075 782	3 560 749 828	3 999 267 736	Trnava
<b>3</b>	<b>Trenčiansky</b>	<b>6 918 805 165</b>	<b>7 111 248 979</b>	<b>7 581 863 439</b>	<b>Trenčiansky</b>
301	Bánovce nad Bebravou	383 299 028	418 435 550	461 208 369	Bánovce nad Bebravou
302	Ilava	884 149 557	861 368 921	952 879 669	Ilava
303	Myjava	145 681 985	165 428 200	174 082 251	Myjava
304	Nové Mesto nad Váhom	1 339 760 153	1 415 043 992	1 437 223 315	Nové Mesto nad Váhom
305	Partizánske	210 184 696	239 442 339	257 167 160	Partizánske
306	Považská Bystrica	625 922 522	723 182 210	749 836 866	Považská Bystrica
307	Prievidza	909 439 613	877 746 092	987 577 649	Prievidza
308	Púchov	1 774 807 106	1 784 033 451	1 906 491 763	Púchov
309	Trenčín	645 560 505	626 568 224	655 396 397	Trenčín

<sup>1)</sup> údaje nie sú uvedené z dôvodu ochrany dôverných dát  
 data is not available due to confidential data protection

## II.3-3. Tržby za vlastné výrobky a z predaja služieb

Turnover for own products and services

dokončenie  
v Eurend of table  
EUR

Kód	Kraj, okres	2013	2014	2015	Region, district
<b>4</b>	<b>Nitriansky</b>	<b>4 876 478 442</b>	<b>5 303 637 014</b>	<b>5 600 833 411</b>	<b>Nitriansky</b>
401	Komárno	654 803 220	675 258 624	682 805 771	Komárno
402	Levice	415 518 815	557 556 668	597 024 441	Levice
403	Nitra	2 057 901 762	2 327 511 920	2 418 951 285	Nitra
404	Nové Zámky	420 240 585	414 329 330	414 424 996	Nové Zámky
405	Šaľa	582 550 341	553 161 650	618 170 401	Šaľa
406	Topoľčany	470 436 487	493 438 536	563 317 396	Topoľčany
407	Zlaté Moravce	275 027 232	282 380 286	306 139 121	Zlaté Moravce
<b>5</b>	<b>Žilinský</b>	<b>11 124 023 109</b>	<b>11 440 909 326</b>	<b>12 642 766 476</b>	<b>Žilinský</b>
501	Bytča	114 811 498	147 774 953	175 017 286	Bytča
502	Čadca	154 948 925	162 412 711	184 514 522	Čadca
503	Dolný Kubín	379 597 265	404 589 240	438 000 380	Dolný Kubín
504	Kysucké Nové Mesto	576 076 426	622 764 267	699 806 554	Kysucké Nové Mesto
505	Liptovský Mikuláš	400 153 542	439 458 818	434 188 699	Liptovský Mikuláš
506	Martin	702 218 191	741 617 168	802 672 055	Martin
507	Námestovo	111 206 020	220 446 110	436 114 252	Námestovo
508	Ružomberok	647 185 634	531 789 309	566 845 331	Ružomberok
509	Turčianske Teplice	37 120 261	33 684 414	34 792 421	Turčianske Teplice
510	Tvrdošín	213 132 991	234 118 242	257 787 992	Tvrdošín
511	Žilina	7 787 572 356	7 902 254 094	8 613 026 984	Žilina
<b>6</b>	<b>Banskobystrický</b>	<b>3 093 730 222</b>	<b>3 217 739 267</b>	<b>3 340 502 856</b>	<b>Banskobystrický</b>
601	Banská Bystrica	468 087 991	506 760 835	564 433 809	Banská Bystrica
602	Banská Štiavnica	95 237 321	97 527 182	80 542 296	Banská Štiavnica
603	Brezno	314 201 773	325 696 540	321 878 724	Brezno
604	Detva	129 246 287	123 809 368	128 219 260	Detva
605	Krupina	46 215 094	58 081 238	53 495 894	Krupina
606	Lučenec	424 022 526	394 749 659	329 183 841	Lučenec
607	Poltár	10 834 235	10 590 672	9 498 908	Poltár
608	Revúca	134 281 950	135 826 305	137 096 356	Revúca
609	Rimavská Sobota	109 549 328	111 988 725	113 229 036	Rimavská Sobota
610	Veľký Krtíš	66 877 733	75 145 476	43 290 125	Veľký Krtíš
611	Zvolen	488 341 851	540 792 591	572 791 613	Zvolen
612	Žarnovica	148 309 556	176 050 030	204 967 351	Žarnovica
613	Žiar nad Hronom	658 524 577	660 720 646	781 875 643	Žiar nad Hronom
<b>7</b>	<b>Prešovský</b>	<b>2 510 326 059</b>	<b>2 635 419 742</b>	<b>2 791 848 783</b>	<b>Prešovský</b>
701	Bardejov	83 751 615	85 389 874	93 158 806	Bardejov
702	Humenné	287 866 126	327 162 646	354 220 809	Humenné
703	Kežmarok	220 407 285	209 333 382	243 285 739	Kežmarok
704	Levoča <sup>*)</sup>			3 194 559	Levoča <sup>*)</sup>
705	Medzilaborce <sup>*)</sup>			9 485 507	Medzilaborce <sup>*)</sup>
706	Poprad	737 845 755	821 686 288	814 271 842	Poprad
707	Prešov	662 863 493	705 850 862	764 887 975	Prešov
708	Sabinov	94 736 296	104 153 517	84 762 507	Sabinov
709	Snina	58 126 201	57 917 099	61 599 988	Snina
710	Stará Ľubovňa	129 295 929	77 680 259	87 806 582	Stará Ľubovňa
711	Stropkov	30 884 441	32 393 232	36 679 420	Stropkov
712	Svidník	19 087 455	18 577 394	18 467 786	Svidník
713	Vranov nad Topľou	177 073 066	186 190 166	220 027 263	Vranov nad Topľou
<b>8</b>	<b>Košický</b>	<b>6 095 369 492</b>	<b>5 964 530 464</b>	<b>6 169 447 702</b>	<b>Košický</b>
801	Gelnica	17 526 285	20 600 528	22 438 107	Gelnica
802	Košice I	1 137 193 628	760 481 031	951 105 267	Košice I
803	Košice II	2 418 858 106	2 422 319 568	2 295 975 189	Košice II
804	Košice III <sup>*)</sup>				Košice III <sup>*)</sup>
805	Košice IV	448 386 550	463 825 299	491 936 291	Košice IV
806	Košice - okolie	458 942 561	713 859 397	883 754 222	Košice - okolie
807	Michalovce	775 906 640	746 313 942	645 450 946	Michalovce
808	Rožňava	302 875 315	314 453 600	398 245 854	Rožňava
809	Sobrance <sup>*)</sup>				Sobrance <sup>*)</sup>
810	Spišská Nová Ves	486 417 937	468 253 093	422 869 474	Spišská Nová Ves
811	Trebišov	44 936 216	46 041 494	47 208 630	Trebišov

<sup>\*)</sup> údaje nie sú uvedené z dôvodu ochrany dôverných dát  
data is not available due to confidential data protection

## II.3-3. Tržby za vlastné výrobky a z predaja služieb

Turnover for own products and services

v Eur

EUR

Kód	Druh vlastníctva	2013	2014	2015	Kind of Ownership
1	Medzinárodné - verejné <sup>*)</sup>	2 782 746 720			International with preponderance of public sector <sup>*)</sup>
2	Súkromné tuzemské	10 156 494 213	11 707 490 034	12 529 244 827	Private inland
3	Družstevné	55 507 399	58 502 595	58 139 663	Cooperative - owned
4	Štátne <sup>*)</sup>	1 162 354 737			State - owned <sup>*)</sup>
5	Vlast. územnej samosprávy	311 330 915	303 835 838	320 810 941	Municipality - owned
6	Združ., p.strany, cirkvi	-	-	-	Ownership of associations, polit.parties and churches
7	Zahraničné	40 579 279 639	41 369 116 357	44 622 483 278	Foreign
8	Medzinárodné - súkromné	15 347 043 718	13 291 178 567	13 323 802 960	International with preponderance of private sector
9	Zmiešané	-	-	-	Mixed (a combination of 1 through 8)

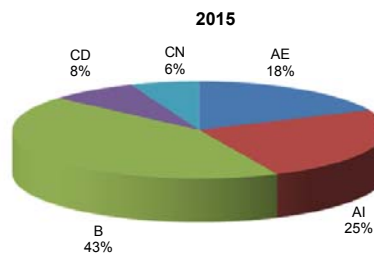
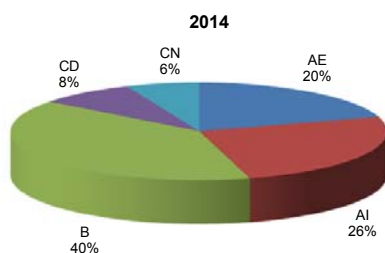
Kód	Kategória pracovníkov	2013	2014	2015	Category of employees
00-06	0 - 19	949 925 535	712 298 175	707 315 749	0 - 19
07	20 - 24	574 665 879	531 165 179	589 285 613	20 - 24
11	25 - 49	2 662 472 675	2 980 649 154	3 145 790 587	25 - 49
12	50 - 99	3 972 322 068	4 315 302 071	4 051 459 404	50 - 99
21	100 - 149	4 109 732 067	3 396 927 388	3 985 789 156	100 - 149
22	150 - 199	2 710 777 574	2 470 177 986	3 046 481 968	150 - 199
23	200 - 249	2 190 005 216	2 040 479 584	2 264 911 092	200 - 249
24	250 - 499	5 444 354 775	7 562 689 036	8 532 933 437	250 - 499
25	500 - 999	11 521 362 083	10 724 927 001	9 901 730 541	500 - 999
31	1000 - 1999	10 470 600 340	9 347 069 690	10 114 457 941	1000 - 1999
32	2000 - 2999	5 925 865 140	4 313 218 569	8 248 889 531	2000 - 2999
33	3000 - 3999	7 960 062 264	9 968 332 245	6 206 977 232	3000 - 3999
34	4000 - 4999 <sup>*)</sup>	-	-	-	4000 - 4999 <sup>*)</sup>
35-36	5000 - 19999 <sup>*)</sup>	-	-	-	5000 - 19999 <sup>*)</sup>

Kód	Hlavné priemyselné zoskupenia	2013	2014	2015	Main Industrial Groupings
A	Medzispotreba priemyselných výrobkov	33 107 684 492	31 580 561 088	31 451 420 106	Intermediate goods industries
AE	Produkcia súvisiaca s energetikou	16 065 014 965	13 957 397 991	13 353 296 818	Energy related activities
AI	Medzispotreba (okrem energií)	17 042 669 527	17 623 163 097	18 098 123 288	Intermediate goods (except energy)
B	Investičné prostriedky	27 013 252 242	27 446 153 726	31 530 569 137	Capital goods
C	Spotreba priemyselných výrobkov	9 947 601 218	10 104 751 467	9 934 107 017	Consumer goods industries
CD	Predmety dlhodobej spotreby	5 562 312 453	5 759 776 988	5 577 917 108	Consumer durables
CN	Predmety krátkodobej spotreby	4 385 288 765	4 344 974 479	4 356 189 909	Consumer non-durables

<sup>\*)</sup> údaje nie sú uvedené z dôvodu ochrany dôverných dát  
data is not available due to confidential data protection

## Tržby za vlastné výrobky a z predaja služieb podľa hlavných priemyselných zoskupení

Turnover for own products and services by Main Industrial Groupings



## II.3-4. Náklady spolu

Total costs

v Eur

EUR

Kód	Štatistická klasifikácia ekonomických činností, Rev. 2 (SK NACE Rev. 2)	2013	2014	2015	Statistical Classification of Economic Activities, Rev. 2 (NACE Rev. 2)
	<b>Priemysel spolu</b>	<b>79 598 855 429</b>	<b>80 858 783 791</b>	<b>81 000 152 591</b>	<b>Industry in total</b>
05	Ťažba uhlia a lignitu <sup>*)</sup>				Mining of coal and lignite <sup>*)</sup>
07	Dobývanie kovových rúd <sup>*)</sup>				Mining of metal ores <sup>*)</sup>
08	Iná ťažba a dobývanie	120 877 784	125 859 145	152 463 189	Other mining and quarrying
09	Pomocné činnosti pri ťažbe	467 969 829	137 151 911	145 089 501	Mining support service activities
10	Výroba potravín	3 413 401 721	3 286 781 152	3 227 287 258	Manufacture of food products
11	Výroba nápojov <sup>*)</sup>				Manufacture of beverages <sup>*)</sup>
12	Výroba tabakových výrobkov <sup>*)</sup>				Manufacture of tobacco products <sup>*)</sup>
13	Výroba textilu	257 966 931	280 808 520	295 742 357	Manufacture of textiles
14	Výroba odevov	270 490 133	275 502 429	276 905 779	Manufacture of wearing apparel
15	Výroba kože a kožených výrobkov	557 871 762	582 458 010	587 334 337	Manufacture of leather and related products
16	Spracovanie dreva	481 076 897	513 333 062	524 566 315	Manufacture of wood
17	Výroba papiera a papier. výrobkov	1 360 607 270	1 227 894 727	1 243 653 575	Manufacture of paper and paper products
18	Tlač, reprodukcia záznam. médií	289 403 347	281 174 374	266 534 553	Printing and reproduction of recorded media
19	Výroba koksu, ropných produktov	5 258 551 910	4 614 306 246	3 785 787 530	Manufacture of coke and refined petroleum products
20	Výroba chemikálií	2 220 621 286	1 881 697 764	1 673 272 610	Manufacture of chemicals
21	Výroba základ. farmaceut. výrobkov	189 974 795	198 717 376	214 359 493	Manufacture of basic pharmaceutical products
22	Výroba výrobkov z gumy	3 955 185 875	3 947 229 924	4 256 025 251	Manufacture of rubber products
23	Výroba ostatných nekov. výrobkov	1 349 063 094	1 371 257 896	1 441 022 187	Manufacture of other non-metallic mineral products
24	Výroba a spracovanie kovov	4 313 664 518	4 211 706 743	4 077 990 177	Manufacture of basic metals
25	Výroba kovových konštrukcií	3 423 580 762	3 660 995 635	3 904 207 501	Manufacture of fabricated metal products
26	Výroba počítačových výrobkov	6 076 829 125	6 365 800 624	6 294 878 977	Manufacture of computer products
27	Výroba elektrických zariadení	3 118 827 930	3 570 358 130	3 806 562 575	Manufacture of electrical equipment
28	Výroba strojov a zariadení i.n.	3 635 028 870	3 882 739 087	4 286 626 227	Manufacture of machinery and equipment n.e.c.
29	Výroba motorových vozidiel	21 861 142 522	21 513 551 110	25 008 888 461	Manufacture of motor vehicles
30	Výroba ostat. doprav. prostriedkov	310 011 743	435 931 728	449 053 132	Manufacture of other transport equipment
31	Výroba nábytku	648 066 064	809 471 166	862 855 458	Manufacture of furniture
32	Iná výroba	287 334 211	351 384 652	353 687 535	Other manufacturing
33	Oprava a inštalácia strojov	988 890 809	1 165 237 180	1 329 103 103	Repair and installation of machinery
35	Dodávka elektriny, plynu, pary	12 789 295 965	14 284 024 206	10 579 604 999	Electricity, gas, steam supply
36	Zber, úprava a dodávka vody	539 656 010	549 016 686	567 446 251	Water collection, treatment and supply
37	Čistenie a odvod odpadových vôd <sup>*)</sup>	12 217 002	9 423 541		Sewerage <sup>*)</sup>
38	Zber, spracúvanie a likv. odpadov	554 459 126	522 187 108	535 550 510	Waste collection, treatment and disposal activities
39	Ozdravovacie činnosti <sup>*)</sup>	3 034 494	3 771 176		Remediation activities <sup>*)</sup>

Kód	Kraj, okres	2013	2014	2015	Region, district
1	<b>Bratislavský</b>	<b>29 470 758 713</b>	<b>30 315 477 908</b>	<b>27 278 240 482</b>	<b>Bratislavský</b>
101	Bratislava I	3 415 257 709	3 040 475 535	3 036 711 725	Bratislava I
102	Bratislava II	14 388 451 124	16 030 136 505	11 335 507 224	Bratislava II
103	Bratislava III	1 112 579 894	811 283 285	852 738 049	Bratislava III
104	Bratislava IV	7 823 966 161	7 301 586 874	8 418 432 339	Bratislava IV
105	Bratislava V	780 239 558	831 873 169	1 063 332 080	Bratislava V
106	Malacky	1 632 252 891	1 930 167 886	2 126 098 975	Malacky
107	Pezinok	192 425 091	235 413 932	189 761 960	Pezinok
108	Senec	125 586 285	134 540 722	255 658 130	Senec
2	<b>Trnavský</b>	<b>11 158 822 799</b>	<b>11 172 005 101</b>	<b>11 632 706 193</b>	<b>Trnavský</b>
201	Dunajská Streda	424 469 094	429 758 161	582 579 132	Dunajská Streda
202	Galanta	3 978 420 825	3 945 923 525	3 621 049 965	Galanta
203	Hlohovec	783 702 491	711 582 130	706 574 549	Hlohovec
204	Piešťany	625 755 029	626 435 435	608 997 076	Piešťany
205	Senica	452 330 363	491 089 443	562 571 308	Senica
206	Skalica	1 038 613 738	1 093 341 645	1 138 051 140	Skalica
207	Trnava	3 855 531 259	3 873 874 762	4 412 883 023	Trnava
3	<b>Trenčiansky</b>	<b>8 085 141 475</b>	<b>8 281 143 552</b>	<b>8 697 174 930</b>	<b>Trenčiansky</b>
301	Bánovce nad Bebravou	446 080 519	489 537 024	534 805 879	Bánovce nad Bebravou
302	Ilava	1 154 176 748	1 186 218 520	1 240 653 527	Ilava
303	Myjava	156 301 195	176 993 152	190 470 273	Myjava
304	Nové Mesto nad Váhom	1 432 231 510	1 500 748 081	1 543 472 549	Nové Mesto nad Váhom
305	Partizánske	268 525 184	249 150 885	270 167 010	Partizánske
306	Považská Bystrica	683 491 580	792 928 774	814 468 638	Považská Bystrica
307	Prievidza	1 074 549 021	1 074 365 371	1 167 395 392	Prievidza
308	Púchov	2 058 733 795	2 025 151 499	2 148 010 051	Púchov
309	Trenčín	811 051 923	786 050 246	787 731 611	Trenčín

<sup>\*)</sup> údaje nie sú uvedené z dôvodu ochrany dôverných dát  
data is not available due to confidential data protection

## II.3-4. Náklady spolu

Total costs

dokončenie  
v Eurend of table  
EUR

Kód	Kraj, okres	2013	2014	2015	Region, district
<b>4</b>	<b>Nitriansky</b>	<b>5 605 065 298</b>	<b>5 925 836 465</b>	<b>6 381 282 098</b>	<b>Nitriansky</b>
401	Komárno	693 986 896	694 315 838	731 182 225	Komárno
402	Levice	535 297 447	642 049 788	691 441 622	Levice
403	Nitra	2 322 337 639	2 585 998 648	2 723 141 488	Nitra
404	Nové Zámky	445 750 493	444 236 377	457 620 686	Nové Zámky
405	Šaľa	679 746 637	641 005 930	671 360 630	Šaľa
406	Topoľčany	548 314 023	556 770 380	709 896 973	Topoľčany
407	Zlaté Moravce	379 632 163	361 459 504	396 638 474	Zlaté Moravce
<b>5</b>	<b>Žilinský</b>	<b>12 041 189 875</b>	<b>11 990 049 255</b>	<b>13 372 583 580</b>	<b>Žilinský</b>
501	Bytča	111 210 501	140 143 213	162 830 307	Bytča
502	Čadca	170 646 010	170 553 492	191 437 811	Čadca
503	Dolný Kubín	439 832 636	463 441 390	497 719 517	Dolný Kubín
504	Kysucké Nové Mesto	604 813 110	676 821 871	756 728 717	Kysucké Nové Mesto
505	Liptovský Mikuláš	444 000 653	490 594 406	483 182 792	Liptovský Mikuláš
506	Martin	819 747 002	889 849 062	966 615 883	Martin
507	Námestovo	119 651 016	225 890 644	441 671 391	Námestovo
508	Ružomberok	600 633 083	490 845 962	485 067 491	Ružomberok
509	Turčianske Teplice	39 806 694	35 594 124	35 761 846	Turčianske Teplice
510	Tvrdošín	223 043 374	247 383 611	277 730 668	Tvrdošín
511	Žilina	8 467 805 796	8 158 931 480	9 073 837 157	Žilina
<b>6</b>	<b>Banskobystrický</b>	<b>3 650 569 841</b>	<b>3 755 417 275</b>	<b>3 740 055 028</b>	<b>Banskobystrický</b>
601	Banská Bystrica	557 087 553	589 361 921	646 720 902	Banská Bystrica
602	Banská Štiavnica	134 769 253	134 860 761	126 807 917	Banská Štiavnica
603	Brezno	354 095 973	362 380 471	348 551 044	Brezno
604	Detva	136 655 988	141 422 803	171 758 295	Detva
605	Krupina	55 189 945	64 912 098	79 643 952	Krupina
606	Lučenec	649 538 320	535 469 950	369 592 091	Lučenec
607	Poltár	11 023 770	10 724 269	9 613 026	Poltár
608	Revúca	140 086 626	147 059 129	140 302 537	Revúca
609	Rimavská Sobota	136 515 796	133 573 882	143 059 905	Rimavská Sobota
610	Veľký Krtíš	72 117 691	92 400 905	56 416 305	Veľký Krtíš
611	Zvolen	562 589 586	630 202 181	658 601 163	Zvolen
612	Žarnovica	178 680 235	200 961 244	220 350 077	Žarnovica
613	Žiar nad Hronom	662 219 105	712 087 661	768 637 814	Žiar nad Hronom
<b>7</b>	<b>Prešovský</b>	<b>2 972 109 055</b>	<b>3 031 200 508</b>	<b>3 286 728 773</b>	<b>Prešovský</b>
701	Bardejov	96 041 330	92 170 164	103 756 613	Bardejov
702	Humenné	356 125 039	384 252 011	407 099 358	Humenné
703	Kežmarok	299 622 982	264 035 495	310 847 023	Kežmarok
704	Levoča <sup>*)</sup>			3 430 123	Levoča <sup>*)</sup>
705	Medzilaborce <sup>*)</sup>			10 976 492	Medzilaborce <sup>*)</sup>
706	Poprad	842 182 244	913 157 523	928 026 024	Poprad
707	Prešov	741 198 450	797 589 590	913 472 589	Prešov
708	Sabinov	102 807 691	116 702 451	107 608 679	Sabinov
709	Snina	82 695 223	82 643 568	101 296 559	Snina
710	Stará Ľubovňa	180 299 388	104 580 260	107 071 319	Stará Ľubovňa
711	Stropkov	33 569 162	35 163 165	39 666 278	Stropkov
712	Svidník	18 846 041	19 128 878	16 634 679	Svidník
713	Vranov nad Topľou	208 958 539	211 703 124	236 843 037	Vranov nad Topľou
<b>8</b>	<b>Košický</b>	<b>6 615 198 373</b>	<b>6 387 653 727</b>	<b>6 611 381 507</b>	<b>Košický</b>
801	Gelnica	23 044 137	23 205 134	25 480 024	Gelnica
802	Košice I	1 137 145 352	749 805 907	930 330 353	Košice I
803	Košice II	2 649 477 641	2 572 092 475	2 387 443 777	Košice II
804	Košice III <sup>*)</sup>				Košice III <sup>*)</sup>
805	Košice IV	549 743 711	554 409 893	591 154 665	Košice IV
806	Košice - okolie	476 548 331	777 244 563	945 123 191	Košice - okolie
807	Michalovce	875 226 560	795 804 218	675 639 079	Michalovce
808	Rožňava	342 250 103	351 016 983	521 925 925	Rožňava
809	Sobrance <sup>*)</sup>				Sobrance <sup>*)</sup>
810	Spišská Nová Ves	509 053 569	498 823 000	451 557 513	Spišská Nová Ves
811	Trebišov	48 178 569	55 964 724	72 151 214	Trebišov

\*) údaje nie sú uvedené z dôvodu ochrany dôverných dát  
data is not available due to confidential data protection

## II.3-4. Náklady spolu

Total costs

v Eur

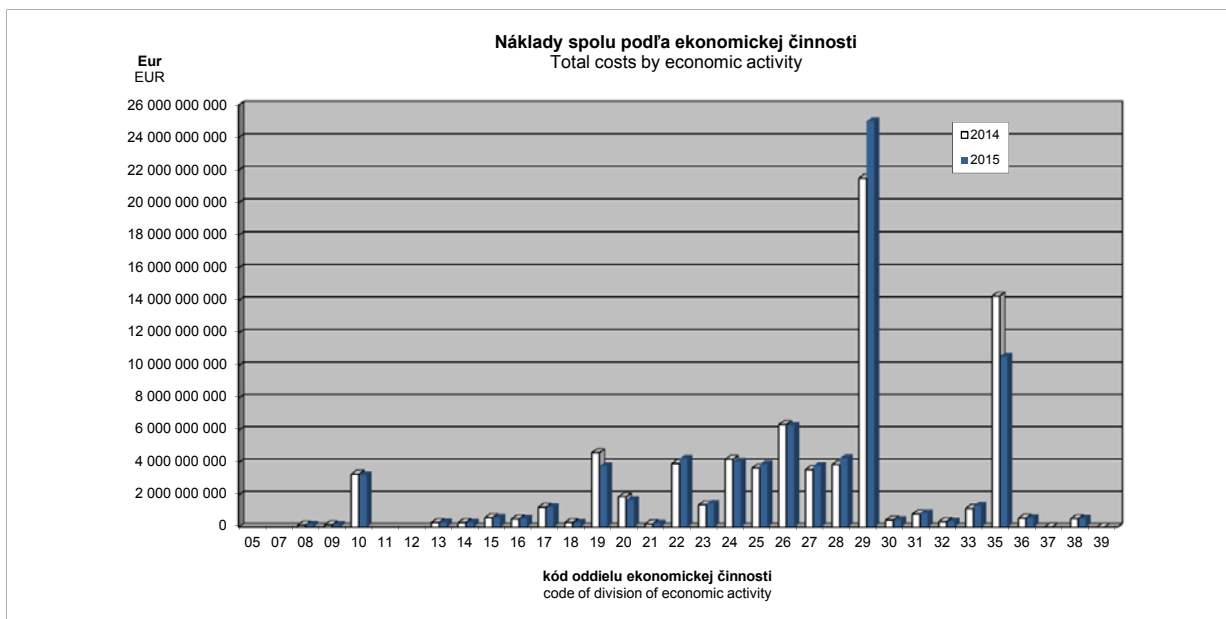
EUR

Kód	Druh vlastníctva	2013	2014	2015	Kind of ownership
1	Medzinárodné - verejné <sup>*)</sup>	3 640 940 021			International with preponderance of public sector <sup>*)</sup>
2	Súkromné tuzemské	12 046 304 251	13 330 826 341	14 317 602 743	Private inland
3	Družstevné	65 989 418	67 681 746	66 734 084	Cooperative - owned
4	Štátne <sup>*)</sup>	1 547 606 051			State - owned <sup>*)</sup>
5	Vlast. územnej samosprávy	317 330 848	310 088 009	325 155 807	Municipality - owned
6	Združ., p.strany, cirkvi	-	-	-	Ownership of associations, polit.parties and churches
7	Zahraničné	44 512 266 537	45 036 347 505	48 582 639 217	Foreign
8	Medzinárodné - súkromné	17 468 418 303	14 915 225 626	14 312 258 260	International with preponderance of private sector
9	Zmiešané	-	-	-	Mixed (a combination of 1 through 8)

Kód	Kategória pracovníkov	2013	2014	2015	Category of employees
00-06	0 - 19	1 418 390 945	973 558 697	1 014 203 465	0 - 19
07	20 - 24	1 005 395 431	760 089 821	821 058 479	20 - 24
11	25 - 49	3 269 659 016	3 696 791 141	3 881 817 563	25 - 49
12	50 - 99	4 699 526 075	4 986 412 396	4 730 874 519	50 - 99
21	100 - 149	4 438 974 223	3 772 633 940	4 349 597 140	100 - 149
22	150 - 199	3 203 819 990	3 048 138 751	3 791 418 152	150 - 199
23	200 - 249	2 541 513 805	2 349 436 311	2 618 309 151	200 - 249
24	250 - 499	6 238 906 736	8 468 355 421	9 554 392 796	250 - 499
25	500 - 999	14 069 906 443	16 036 404 511	11 568 674 354	500 - 999
31	1000 - 1999	11 295 324 973	10 258 831 779	11 159 399 548	1000 - 1999
32	2000 - 2999	7 118 626 594	4 405 126 707	8 766 877 914	2000 - 2999
33	3000 - 3999	8 291 325 160	10 766 851 117	6 348 555 881	3000 - 3999
34	4000 - 4999 <sup>*)</sup>				4000 - 4999 <sup>*)</sup>
35-36	5000 - 19999 <sup>*)</sup>				5000 - 19999 <sup>*)</sup>

Kód	Hlavné priemyselné zoskupenia	2013	2014	2015	Main Industrial Groupings
A	Medzispotreba priemyselných výrobkov	38 819 485 567	39 522 136 837	35 318 411 179	Intermediate goods industries
AE	Produkcia súvisiaca s energetikou	18 740 041 944	19 588 090 418	15 061 927 685	Energy related activities
AI	Medzispotreba (okrem energií)	20 079 443 623	19 934 046 419	20 256 483 494	Intermediate goods (except energy)
B	Investičné prostriedky	28 671 716 996	28 996 556 821	33 474 140 352	Capital goods
C	Spotreba priemyselných výrobkov	11 537 942 244	11 804 708 308	11 656 583 266	Consumer goods industries
CD	Predmety dlhodobej spotreby	6 066 420 603	6 509 913 052	6 339 850 210	Consumer durables
CN	Predmety krátkodobej spotreby	5 471 521 641	5 294 795 256	5 316 733 056	Consumer non-durables

\*) údaje nie sú uvedené z dôvodu ochrany dôverných dát  
data is not available due to confidential data protection



## II.3-5. Pridaná hodnota

Value added

v Eur

EUR

Kód	Štatistická klasifikácia ekonomických činností, Rev. 2 (SK NACE Rev. 2)	2013	2014	2015	Statistical Classification of Economic Activities, Rev. 2 (NACE Rev. 2)
	<b>Priemysel spolu</b>	<b>12 388 306 273</b>	<b>13 025 690 196</b>	<b>14 333 200 719</b>	<b>Industry in total</b>
05	Ťažba uhlia a lignitu <sup>1)</sup>				Mining of coal and lignite <sup>1)</sup>
07	Dobývanie kovových rúd <sup>1)</sup>				Mining of metal ores <sup>1)</sup>
08	Iná ťažba a dobývanie	37 776 958	41 171 950	52 941 272	Other mining and quarrying
09	Pomocné činnosti pri ťažbe	188 037 744	197 007 340	208 853 752	Mining support service activities
10	Výroba potravín	500 526 754	517 593 450	528 359 391	Manufacture of food products
11	Výroba nápojov <sup>1)</sup>				Manufacture of beverages <sup>1)</sup>
12	Výroba tabakových výrobkov <sup>1)</sup>				Manufacture of tobacco products <sup>1)</sup>
13	Výroba textilu	79 730 907	87 873 358	94 450 674	Manufacture of textiles
14	Výroba odevov	106 096 199	110 828 639	111 522 247	Manufacture of wearing apparel
15	Výroba kože a kožených výrobkov	136 364 715	145 445 522	144 115 290	Manufacture of leather and related products
16	Spracovanie dreva	85 358 021	100 708 327	96 258 480	Manufacture of wood
17	Výroba papiera a papier. výrobkov	273 943 784	277 354 675	327 356 924	Manufacture of paper and paper products
18	Tlač, reprodukcia záznam. médií	62 918 635	66 444 975	70 151 093	Printing and reproduction of recorded media
19	Výroba koksu, ropných produktov	212 125 771	183 249 644	487 315 433	Manufacture of coke and refined petroleum products
20	Výroba chemikálií	222 398 718	217 606 774	345 393 686	Manufacture of chemicals
21	Výroba základ. farmaceut. výrobkov	65 699 159	70 685 657	70 589 529	Manufacture of basic pharmaceutical products
22	Výroba výrobkov z gumy	918 804 946	1 022 706 675	1 118 348 229	Manufacture of rubber products
23	Výroba ostatných nekov. výrobkov	380 947 925	407 189 830	432 100 662	Manufacture of other non-metallic mineral products
24	Výroba a spracovanie kovov	704 251 190	791 034 413	833 215 307	Manufacture of basic metals
25	Výroba kovových konštrukcií	717 806 343	777 062 039	831 078 636	Manufacture of fabricated metal products
26	Výroba počítačových výrobkov	563 550 861	618 324 556	573 069 458	Manufacture of computer products
27	Výroba elektrických zariadení	542 693 881	563 949 359	720 835 230	Manufacture of electrical equipment
28	Výroba strojov a zariadení i.n.	900 308 934	989 674 921	1 058 436 253	Manufacture of machinery and equipment n.e.c.
29	Výroba motorových vozidiel	2 486 241 549	2 584 419 330	2 910 597 576	Manufacture of motor vehicles
30	Výroba ostat. doprav. prostriedkov	77 287 852	104 285 008	113 857 149	Manufacture of other transport equipment
31	Výroba nábytku	160 375 451	146 044 655	173 726 038	Manufacture of furniture
32	Iná výroba	84 131 794	105 337 173	106 537 847	Other manufacturing
33	Oprava a inštalácia strojov	264 424 359	289 865 526	303 661 921	Repair and installation of machinery
35	Dodávka elektriny, plynu, pary	1 938 910 173	1 948 202 909	1 935 022 823	Electricity, gas, steam supply
36	Zber, úprava a dodávka vody	276 368 929	276 385 357	280 021 206	Water collection, treatment and supply
37	Čistenie a odvod odpadových vôd <sup>1)</sup>	5 660 376	5 382 776		Sewerage <sup>1)</sup>
38	Zber, spracúvanie a likv. odpadov	129 338 681	126 728 492	145 157 289	Waste collection, treatment and disposal activities
39	Ozdravovacie činnosti <sup>1)</sup>	1 958 071	2 303 884		Remediation activities <sup>1)</sup>

Kód	Kraj, okres	2013	2014	2015	Region, district
<b>1</b>	<b>Bratislavský</b>	<b>3 502 330 056</b>	<b>3 533 142 632</b>	<b>4 214 576 703</b>	<b>Bratislavský</b>
101	Bratislava I	367 100 213	353 542 999	445 461 312	Bratislava I
102	Bratislava II	1 685 848 419	1 705 701 904	2 034 381 062	Bratislava II
103	Bratislava III	212 850 472	185 255 351	194 269 814	Bratislava III
104	Bratislava IV	799 693 621	810 498 079	977 614 549	Bratislava IV
105	Bratislava V	122 894 670	142 430 823	169 731 745	Bratislava V
106	Malacky	241 149 797	252 862 209	292 402 283	Malacky
107	Pezinok	37 667 856	42 978 513	41 589 808	Pezinok
108	Senec	35 125 008	39 872 754	59 126 130	Senec
<b>2</b>	<b>Trnavský</b>	<b>1 429 865 777</b>	<b>1 500 815 270</b>	<b>1 537 694 810</b>	<b>Trnavský</b>
201	Dunajská Streda	98 349 954	102 138 633	129 181 856	Dunajská Streda
202	Galanta	316 490 569	335 502 642	329 287 240	Galanta
203	Hlohovec	94 030 511	101 296 522	118 933 687	Hlohovec
204	Piešťany	96 072 397	95 905 968	93 140 189	Piešťany
205	Senica	68 836 626	56 662 344	57 178 268	Senica
206	Skalica	241 206 049	251 303 101	250 993 731	Skalica
207	Trnava	514 879 671	558 006 060	558 979 839	Trnava
<b>3</b>	<b>Trenčiansky</b>	<b>1 847 737 687</b>	<b>1 900 796 895</b>	<b>2 058 720 413</b>	<b>Trenčiansky</b>
301	Bánovce nad Bebravou	97 452 615	102 344 690	107 789 232	Bánovce nad Bebravou
302	Ilava	237 431 075	219 957 369	228 168 585	Ilava
303	Myjava	46 099 170	59 912 927	60 923 074	Myjava
304	Nové Mesto nad Váhom	306 018 865	310 592 432	348 017 312	Nové Mesto nad Váhom
305	Partizánske	62 272 875	71 192 441	72 926 878	Partizánske
306	Považská Bystrica	143 682 898	152 934 393	156 043 500	Považská Bystrica
307	Prievidza	258 604 652	274 139 575	288 524 033	Prievidza
308	Púchov	507 878 431	535 963 269	598 225 146	Púchov
309	Trenčín	188 297 106	173 759 799	198 102 653	Trenčín

<sup>1)</sup> údaje nie sú uvedené z dôvodu ochrany dôverných dát  
data is not available due to confidential data protection



## II.3-5. Pridaná hodnota

Value added

dokončenie

end of table

v Eur

EUR

Kód	Kraj, okres	2013	2014	2015	Region, district
<b>4</b>	<b>Nitriansky</b>	<b>998 460 470</b>	<b>1 124 643 122</b>	<b>1 184 283 479</b>	<b>Nitriansky</b>
401	Komárno	135 017 734	129 798 417	130 940 347	Komárno
402	Levice	92 774 427	143 240 064	156 743 034	Levice
403	Nitra	331 819 407	390 405 720	388 185 507	Nitra
404	Nové Zámky	109 163 448	108 973 991	114 204 466	Nové Zámky
405	Šaľa	132 055 697	129 077 333	173 337 143	Šaľa
406	Topoľčany	145 717 055	161 039 423	150 520 112	Topoľčany
407	Zlaté Moravce	51 912 702	62 108 174	70 352 870	Zlaté Moravce
<b>5</b>	<b>Žilinský</b>	<b>1 989 726 543</b>	<b>2 125 484 728</b>	<b>2 268 194 330</b>	<b>Žilinský</b>
501	Bytča	32 743 724	44 928 284	53 521 422	Bytča
502	Čadca	49 536 813	52 506 408	57 948 569	Čadca
503	Dolný Kubín	101 696 322	110 873 714	124 912 464	Dolný Kubín
504	Kysucké Nové Mesto	152 965 780	167 329 746	193 713 318	Kysucké Nové Mesto
505	Liptovský Mikuláš	104 246 903	119 733 074	118 178 518	Liptovský Mikuláš
506	Martín	191 020 480	204 723 520	220 911 225	Martín
507	Námestovo	26 372 784	46 005 946	64 570 115	Námestovo
508	Ružomberok	156 849 208	145 374 600	180 939 210	Ružomberok
509	Turčianske Teplice	8 535 835	7 882 961	9 159 583	Turčianske Teplice
510	Tvrdošín	57 568 313	63 812 090	67 197 338	Tvrdošín
511	Žilina	1 108 190 381	1 162 314 385	1 177 142 568	Žilina
<b>6</b>	<b>Banskobystrický</b>	<b>794 623 409</b>	<b>789 356 477</b>	<b>921 202 994</b>	<b>Banskobystrický</b>
601	Banská Bystrica	146 518 365	164 723 571	183 825 178	Banská Bystrica
602	Banská Štiavnica	56 283 858	58 360 339	52 982 520	Banská Štiavnica
603	Brezno	72 142 486	85 780 547	86 152 825	Brezno
604	Detva	39 019 832	39 796 542	37 426 023	Detva
605	Krupina	15 927 191	17 932 204	14 706 309	Krupina
606	Lučenec	22 437 157	-2 083 666	66 981 646	Lučenec
607	Poltár	3 704 701	4 131 658	3 652 693	Poltár
608	Revúca	42 264 460	43 573 556	42 861 022	Revúca
609	Rimavská Sobota	39 515 490	38 792 077	40 474 369	Rimavská Sobota
610	Veľký Krtíš	18 068 310	18 586 461	13 827 680	Veľký Krtíš
611	Zvolen	99 398 217	104 945 956	124 272 869	Zvolen
612	Žarnovica	50 428 226	58 124 109	68 193 126	Žarnovica
613	Žiar nad Hronom	188 915 116	156 693 123	185 846 734	Žiar nad Hronom
<b>7</b>	<b>Prešovský</b>	<b>614 575 349</b>	<b>683 691 983</b>	<b>717 300 240</b>	<b>Prešovský</b>
701	Bardejov	20 138 316	22 138 372	26 940 978	Bardejov
702	Humenné	59 438 792	71 265 637	85 061 398	Humenné
703	Kežmarok	42 034 082	43 736 558	46 993 480	Kežmarok
704	Levoča *)			1 616 810	Levoča *)
705	Medzilaborce *)			3 754 802	Medzilaborce *)
706	Poprad	188 379 237	219 102 947	208 814 392	Poprad
707	Prešov	186 104 985	199 722 341	202 601 737	Prešov
708	Sabinov	24 502 640	29 577 408	21 662 218	Sabinov
709	Snina	17 178 169	16 154 590	17 317 805	Snina
710	Stará Ľubovňa	20 939 393	18 564 586	22 706 847	Stará Ľubovňa
711	Stropkov	15 884 789	17 343 857	20 162 549	Stropkov
712	Svidník	7 831 868	7 879 752	7 733 010	Svidník
713	Vranov nad Topľou	28 363 506	34 200 165	51 934 214	Vranov nad Topľou
<b>8</b>	<b>Košický</b>	<b>1 210 986 982</b>	<b>1 367 759 089</b>	<b>1 431 227 750</b>	<b>Košický</b>
801	Gelnica	9 217 168	10 223 545	9 550 076	Gelnica
802	Košice I	218 509 912	209 826 129	250 024 821	Košice I
803	Košice II	436 570 322	509 542 125	511 139 224	Košice II
804	Košice III *)				Košice III *)
805	Košice IV	87 183 040	105 792 833	112 831 903	Košice IV
806	Košice - okolie	95 179 339	145 635 862	166 497 939	Košice - okolie
807	Michalovce	135 180 028	153 318 190	158 947 844	Michalovce
808	Rožňava	81 530 326	84 559 401	91 266 596	Rožňava
809	Sobrance *)				Sobrance *)
810	Spišská Nová Ves	134 566 384	135 549 865	115 778 431	Spišská Nová Ves
811	Trebišov	11 879 625	11 186 121	12 439 893	Trebišov

\*) údaje nie sú uvedené z dôvodu ochrany dôverných dát  
data is not available due to confidential data protection

## II.3-5. Pridaná hodnota

Value added

v Eur

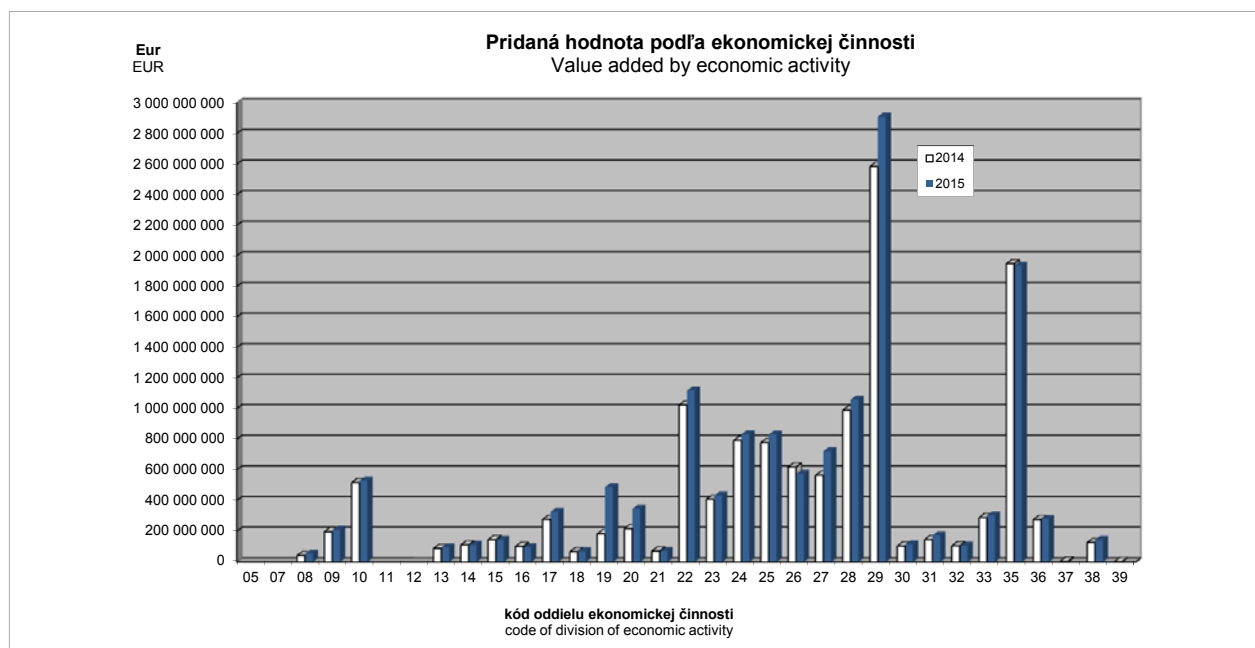
EUR

Kód	Druh vlastníctva	2013	2014	2015	Kind of ownership
1	Medzinárodné - verejné <sup>*)</sup>	-107 245 272			International with preponderance of public sector <sup>*)</sup>
2	Súkromné tuzemské	2 776 716 919	3 302 677 224	3 601 620 510	Private inland
3	Družstevné	24 461 384	27 700 957	26 258 011	Cooperative - owned
4	Štátne <sup>*)</sup>	509 036 567			State - owned <sup>*)</sup>
5	Vlast. územnej samosprávy	115 102 920	118 210 127	130 013 829	Municipality - owned
6	Združ., p. strany, cirkvi	-	-	-	Ownership of associations, polit. parties and churches
7	Zahraničné	6 376 446 032	6 882 125 618	7 603 608 985	Foreign
8	Medzinárodné - súkromné	2 693 787 723	2 155 638 457	2 482 597 546	International with preponderance of private sector
9	Zmiešané	-	-	-	Mixed (a combination of 1 through 8)

Kód	Kategória pracovníkov	2013	2014	2015	Category of employees
00-06	0 - 19	72 819 871	59 579 044	67 644 710	0 - 19
07	20 - 24	121 042 171	124 835 822	129 812 996	20 - 24
11	25 - 49	669 728 721	705 345 542	751 870 660	25 - 49
12	50 - 99	940 211 233	924 507 175	1 001 337 354	50 - 99
21	100 - 149	800 907 180	783 034 284	801 386 434	100 - 149
22	150 - 199	610 848 982	587 545 628	656 723 506	150 - 199
23	200 - 249	563 691 121	559 681 273	603 869 144	200 - 249
24	250 - 499	1 281 551 260	1 522 758 150	1 707 949 488	250 - 499
25	500 - 999	1 950 682 867	2 199 415 014	2 098 696 175	500 - 999
31	1000 - 1999	1 659 420 655	1 760 348 452	2 113 024 411	1000 - 1999
32	2000 - 2999	716 079 941	753 366 443	1 422 279 722	2000 - 2999
33	3000 - 3999	1 173 538 959	1 230 668 167	955 147 047	3000 - 3999
34	4000 - 4999 <sup>*)</sup>				4000 - 4999 <sup>*)</sup>
35-36	5000 - 19999 <sup>*)</sup>				5000 - 19999 <sup>*)</sup>

Kód	Hlavné priemyselné zoskupenia	2013	2014	2015	Main Industrial Groupings
A	Medzispotreba priemyselných výrobkov	6 547 197 440	6 848 607 561	7 587 509 825	Intermediate goods industries
AE	Produkcia súvisiaca s energetikou	2 508 819 635	2 482 568 522	2 771 234 384	Energy related activities
AI	Medzispotreba (okrem energií)	4 038 377 805	4 366 039 039	4 816 275 441	Intermediate goods (except energy)
B	Investičné prostriedky	4 143 870 724	4 423 932 407	4 863 968 723	Capital goods
C	Spotreba priemyselných výrobkov	1 560 280 981	1 618 735 076	1 728 520 908	Consumer goods industries
CD	Predmety dlhodobej spotreby	471 216 567	472 703 616	562 202 079	Consumer durables
CN	Predmety krátkodobej spotreby	1 089 064 414	1 146 031 460	1 166 318 829	Consumer non-durables

\*) údaje nie sú uvedené z dôvodu ochrany dôverných dát  
data is not available due to confidential data protection



## II.3-6. Hospodársky výsledok pred zdanením

Profit/loss before taxation

v Eur

EUR

Kód	Štatistická klasifikácia ekonomických činností, Rev. 2 (SK NACE Rev. 2)	2013	2014	2015	Statistical Classification of Economic Activities, Rev. 2 (NACE Rev. 2)
	<b>Priemysel spolu</b>	<b>2 578 500 671</b>	<b>7 749 749 726</b>	<b>4 672 555 626</b>	<b>Industry in total</b>
05	Ťažba uhlia a lignitu <sup>1)</sup>				Mining of coal and lignite <sup>1)</sup>
07	Dobývanie kovových rúd <sup>1)</sup>				Mining of metal ores <sup>1)</sup>
08	Iná ťažba a dobývanie	-1 584 615	2 235 527	11 739 034	Other mining and quarrying
09	Pomocné činnosti pri ťažbe	-224 293 163	120 518 679	121 624 121	Mining support service activities
10	Výroba potravín	85 519 553	75 372 921	62 199 442	Manufacture of food products
11	Výroba nápojov <sup>1)</sup>				Manufacture of beverages <sup>1)</sup>
12	Výroba tabakových výrobkov <sup>1)</sup>				Manufacture of tobacco products <sup>1)</sup>
13	Výroba textilu	13 798 009	18 164 853	20 595 510	Manufacture of textiles
14	Výroba odevov	3 486 799	7 091 212	8 541 900	Manufacture of wearing apparel
15	Výroba kože a kožených výrobkov	19 007 140	23 362 411	20 579 711	Manufacture of leather and related products
16	Spracovanie dreva	4 905 741	12 096 418	7 426 351	Manufacture of wood
17	Výroba papiera a papier. výrobkov	76 136 999	76 717 239	129 879 649	Manufacture of paper and paper products
18	Tlač, reprodukcia záznam. médií	-4 072 064	-2 191 728	2 628 098	Printing and reproduction of recorded media
19	Výroba koksu, ropných produktov	54 034 946	-106 088 591	239 317 666	Manufacture of coke and refined petroleum products
20	Výroba chemikálií	-181 287 981	772 367	106 748 922	Manufacture of chemicals
21	Výroba základ. farmaceut. výrobkov	25 307 241	25 625 176	17 649 365	Manufacture of basic pharmaceutical products
22	Výroba výrobkov z gumy	403 017 450	424 814 105	447 162 353	Manufacture of rubber products
23	Výroba ostatných nekov. výrobkov	31 601 555	68 016 515	76 010 816	Manufacture of other non-metallic mineral products
24	Výroba a spracovanie kovov	3 650 675	134 179 440	197 669 143	Manufacture of basic metals
25	Výroba kovových konštrukcií	125 076 829	159 935 758	152 183 989	Manufacture of fabricated metal products
26	Výroba počítačových výrobkov	169 670 576	195 667 308	210 625 445	Manufacture of computer products
27	Výroba elektrických zariadení	99 187 562	106 117 371	129 326 395	Manufacture of electrical equipment
28	Výroba strojov a zariadení i.n.	112 078 863	146 619 629	176 262 146	Manufacture of machinery and equipment n.e.c.
29	Výroba motorových vozidiel	676 285 482	777 052 893	767 024 884	Manufacture of motor vehicles
30	Výroba ostat. doprav. prostriedkov	-1 727 476	16 684 032	37 266 607	Manufacture of other transport equipment
31	Výroba nábytku	37 364 277	-35 611 391	-12 403 122	Manufacture of furniture
32	Iná výroba	16 312 608	20 481 177	13 494 921	Other manufacturing
33	Oprava a inštalácia strojov	26 217 887	47 143 782	49 473 004	Repair and installation of machinery
35	Dodávka elektriny, plynu, pary	880 426 021	5 322 166 126	1 564 752 185	Electricity, gas, steam supply
36	Zber, úprava a dodávka vody	21 424 620	5 192 459	6 746 249	Water collection, treatment and supply
37	Čistenie a odvod odpadových vôd <sup>1)</sup>	1 080 054	631 973		Sewerage <sup>1)</sup>
38	Zber, spracúvanie a likv. odpadov	43 539 473	47 753 305	51 683 394	Waste collection, treatment and disposal activities
39	Ozdravovacie činnosti <sup>1)</sup>	371 020	678 759		Remediation activities <sup>1)</sup>

Kód	Kraj, okres	2013	2014	2015	Region, district
<b>1</b>	<b>Bratislavský</b>	<b>912 871 632</b>	<b>5 475 953 420</b>	<b>2 175 377 956</b>	<b>Bratislavský</b>
101	Bratislava I	98 296 933	66 703 262	152 973 336	Bratislava I
102	Bratislava II	529 050 589	5 089 818 641	1 655 382 137	Bratislava II
103	Bratislava III	22 756 648	31 806 444	31 415 685	Bratislava III
104	Bratislava IV	209 103 853	236 950 337	274 393 522	Bratislava IV
105	Bratislava V	30 263 988	49 558 416	40 276 745	Bratislava V
106	Malacky	22 019 942	-4 547 131	10 587 770	Malacky
107	Pezinok	-2 492 866	1 818 861	3 054 186	Pezinok
108	Senec	3 872 545	3 844 590	7 294 575	Senec
<b>2</b>	<b>Trnavský</b>	<b>334 235 017</b>	<b>325 352 403</b>	<b>330 985 543</b>	<b>Trnavský</b>
201	Dunajská Streda	11 446 282	6 365 117	18 937 796	Dunajská Streda
202	Galanta	138 165 478	139 349 551	136 873 712	Galanta
203	Hlohovec	27 705 287	32 303 299	44 896 356	Hlohovec
204	Piešťany	16 851 089	10 350 692	8 130 692	Piešťany
205	Senica	8 515 191	-2 115 773	-9 881 876	Senica
206	Skalica	60 682 081	55 423 187	49 240 963	Skalica
207	Trnava	70 869 609	83 676 330	82 787 900	Trnava
<b>3</b>	<b>Trenčiansky</b>	<b>503 209 516</b>	<b>565 017 327</b>	<b>602 397 136</b>	<b>Trenčiansky</b>
301	Bánovce nad Bebravou	14 157 406	13 993 961	3 384 549	Bánovce nad Bebravou
302	Ilava	33 693 367	43 897 833	34 864 716	Ilava
303	Myjava	4 690 018	11 405 221	11 386 229	Myjava
304	Nové Mesto nad Váhom	70 110 316	79 514 600	116 243 397	Nové Mesto nad Váhom
305	Partizánske	7 889 603	9 693 878	9 337 346	Partizánske
306	Považská Bystrica	28 567 879	32 337 091	31 482 165	Považská Bystrica
307	Prievidza	33 470 388	53 471 573	47 810 286	Prievidza
308	Púchov	288 136 204	307 260 581	313 395 282	Púchov
309	Trenčín	22 494 335	13 442 589	34 493 166	Trenčín

<sup>1)</sup> údaje nie sú uvedené z dôvodu ochrany dôverných dát  
data is not available due to confidential data protection

## II.3-6. Hospodársky výsledok pred zdanením

Profit/loss before taxation

dokončenie

end of table

v Eur

EUR

Kód	Kraj, okres	2013	2014	2015	Region, district
<b>4</b>	<b>Nitriansky</b>	<b>110 078 523</b>	<b>189 198 960</b>	<b>210 026 183</b>	<b>Nitriansky</b>
401	Komárno	35 365 250	28 375 056	29 017 996	Komárno
402	Levice	-9 083 281	35 578 002	28 451 943	Levice
403	Nitra	32 486 391	43 833 427	55 587 505	Nitra
404	Nové Zámky	12 411 339	14 577 969	9 467 793	Nové Zámky
405	Šaľa	11 318 295	24 165 622	57 085 792	Šaľa
406	Topoľčany	31 060 538	31 636 029	17 450 400	Topoľčany
407	Zlaté Moravce	-3 480 009	11 032 855	12 964 754	Zlaté Moravce
<b>5</b>	<b>Žilinský</b>	<b>574 437 928</b>	<b>776 846 149</b>	<b>793 883 464</b>	<b>Žilinský</b>
501	Bytča	8 513 241	15 985 283	18 464 372	Bytča
502	Čadca	13 816 870	15 625 454	17 430 036	Čadca
503	Dolný Kubín	17 628 556	24 160 268	30 737 306	Dolný Kubín
504	Kysucké Nové Mesto	9 637 107	20 772 556	21 619 915	Kysucké Nové Mesto
505	Liptovský Mikuláš	18 132 035	24 781 540	21 659 552	Liptovský Mikuláš
506	Martin	18 586 873	24 249 648	36 672 054	Martin
507	Námestovo	-2 055 326	12 156 886	20 662 999	Námestovo
508	Ružomberok	64 728 809	54 415 147	90 143 876	Ružomberok
509	Turčianske Teplice	145 494	295 589	754 789	Turčianske Teplice
510	Tvrdošín	9 553 729	16 346 810	16 345 496	Tvrdošín
511	Žilina	415 750 540	568 056 968	519 393 069	Žilina
<b>6</b>	<b>Banskobystrický</b>	<b>-64 952 975</b>	<b>69 778 791</b>	<b>168 673 208</b>	<b>Banskobystrický</b>
601	Banská Bystrica	25 072 378	27 782 694	31 035 339	Banská Bystrica
602	Banská Štiavnica	6 629 096	-16 635 161	-3 306 508	Banská Štiavnica
603	Brezno	3 895 683	11 168 634	8 795 025	Brezno
604	Detva	290 131	-360 701	-5 086 015	Detva
605	Krupina	820 157	477 361	-2 964 090	Krupina
606	Lučenec	-196 633 986	-41 273 584	-7 516 456	Lučenec
607	Poltár	150 944	251 320	125 265	Poltár
608	Revúca	9 254 907	8 371 830	8 340 344	Revúca
609	Rimavská Sobota	1 166 376	1 398 808	1 247 056	Rimavská Sobota
610	Veľký Krtíš	2 424 512	2 684 469	2 837 704	Veľký Krtíš
611	Zvolen	10 295 477	13 047 906	25 041 494	Zvolen
612	Žarnovica	16 716 311	19 818 199	23 152 539	Žarnovica
613	Žiar nad Hronom	54 965 039	43 047 016	86 971 511	Žiar nad Hronom
<b>7</b>	<b>Prešovský</b>	<b>91 548 702</b>	<b>121 311 744</b>	<b>147 045 696</b>	<b>Prešovský</b>
701	Bardejov	1 560 923	2 106 141	3 547 302	Bardejov
702	Humenné	7 899 188	10 812 541	21 008 760	Humenné
703	Kežmarok	3 711 472	3 429 408	-1 160 120	Kežmarok
704	Levoča <sup>*)</sup>			45 583	Levoča <sup>*)</sup>
705	Medzilaborce <sup>*)</sup>			879 190	Medzilaborce <sup>*)</sup>
706	Poprad	30 843 096	38 299 005	59 208 597	Poprad
707	Prešov	38 936 630	47 714 680	42 163 888	Prešov
708	Sabinov	3 664 536	4 301 247	-1 725 031	Sabinov
709	Snina	3 046 047	3 370 895	3 156 513	Snina
710	Stará Ľubovňa	766 436	908 041	2 246 275	Stará Ľubovňa
711	Stropkov	1 824 511	2 390 494	2 639 254	Stropkov
712	Svidník	1 511 053	625 503	955 300	Svidník
713	Vranov nad Topľou	-2 214 075	6 629 904	14 080 185	Vranov nad Topľou
<b>8</b>	<b>Košický</b>	<b>117 072 328</b>	<b>226 290 932</b>	<b>244 166 440</b>	<b>Košický</b>
801	Gelnica	-1 336 115	1 597 409	465 309	Gelnica
802	Košice I	44 583 458	83 735 150	60 820 039	Košice I
803	Košice II	-6 636 005	64 427 210	86 477 207	Košice II
804	Košice III <sup>*)</sup>				Košice III <sup>*)</sup>
805	Košice IV	-12 403 891	3 521 709	-5 093 453	Košice IV
806	Košice - okolie	21 030 538	-1 410 626	14 429 839	Košice - okolie
807	Michalovce	26 889 069	32 153 940	36 437 215	Michalovce
808	Rožňava	22 026 424	23 731 860	29 895 826	Rožňava
809	Sobrance <sup>*)</sup>				Sobrance <sup>*)</sup>
810	Spišská Nová Ves	21 075 179	18 291 901	21 661 052	Spišská Nová Ves
811	Trebišov	1 722 432	158 798	-1 385 829	Trebišov

\*) údaje nie sú uvedené z dôvodu ochrany dôverných dát  
data is not available due to confidential data protection

## II.3-6. Hospodársky výsledok pred zdanením

Profit/loss before taxation

v Eur

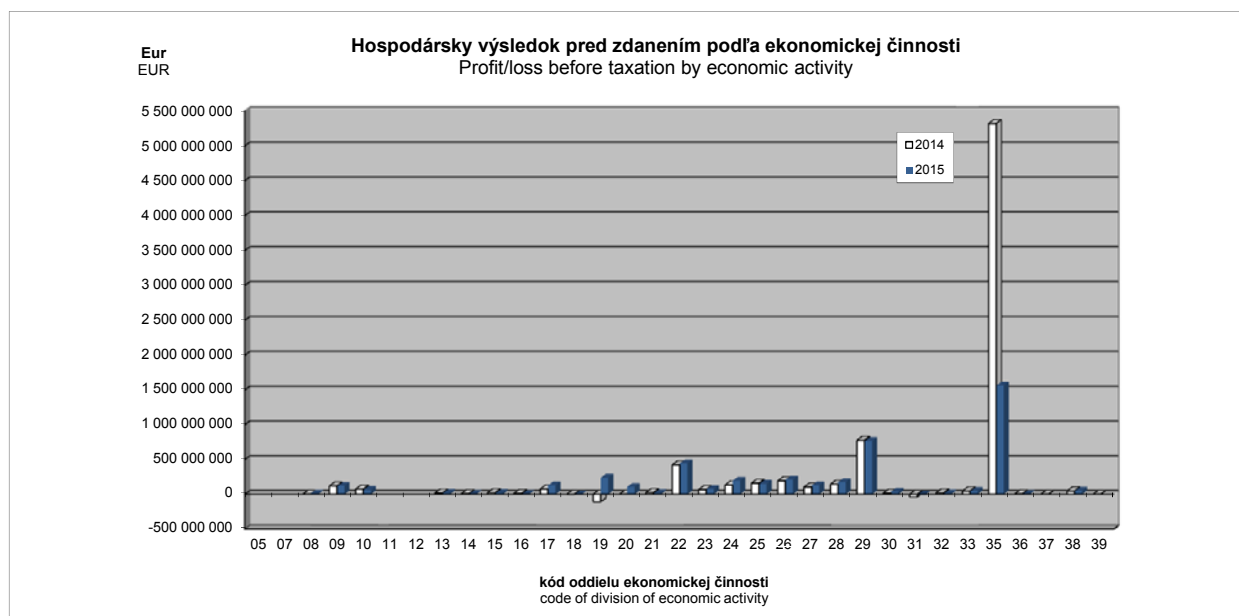
EUR

Kód	Druh vlastníctva	2013	2014	2015	Kind of ownership
1	Medzinárodné - verejné <sup>*)</sup>	-129 741 677			International with preponderance of public sector <sup>*)</sup>
2	Súkromné tuzemské	441 944 982	733 674 182	827 058 460	Private inland
3	Družstevné	205 078	521 696	1 194 855	Cooperative - owned
4	Štátne <sup>*)</sup>	122 255 729			State - owned <sup>*)</sup>
5	Vlast. územnej samosprávy	11 568 232	12 204 097	15 234 410	Municipality - owned
6	Združ., p.strany, cirkvi	-	-	-	Ownership of associations, polit.parties and churches
7	Zahraničné	1 485 295 532	1 794 927 967	2 023 093 402	Foreign
8	Medzinárodné - súkromné	646 972 795	506 358 109	1 211 034 756	International with preponderance of private sector
9	Zmiešané	-	-	-	Mixed (a combination of 1 through 8)

Kód	Kategória pracovníkov	2013	2014	2015	Category of employees
00-06	0 - 19	27 768 925	13 702 303	24 327 559	0 - 19
07	20 - 24	25 559 694	25 528 387	25 524 026	20 - 24
11	25 - 49	43 541 955	128 479 324	167 816 148	25 - 49
12	50 - 99	144 592 343	164 136 617	169 357 930	50 - 99
21	100 - 149	190 358 783	147 222 279	174 567 548	100 - 149
22	150 - 199	115 717 376	92 109 989	109 099 949	150 - 199
23	200 - 249	100 798 438	100 916 227	73 626 565	200 - 249
24	250 - 499	117 944 751	327 077 474	409 442 260	250 - 499
25	500 - 999	-86 475 271	5 155 060 028	1 055 415 566	500 - 999
31	1000 - 1999	594 162 423	630 450 330	693 310 244	1000 - 1999
32	2000 - 2999	242 212 973	266 435 961	600 029 776	2000 - 2999
33	3000 - 3999	340 998 260	236 344 952	330 199 897	3000 - 3999
34	4000 - 4999 <sup>*)</sup>				4000 - 4999 <sup>*)</sup>
35-36	5000 - 19999 <sup>*)</sup>				5000 - 19999 <sup>*)</sup>

Kód	Hlavné priemyselné zoskupenia	2013	2014	2015	Main Industrial Groupings
A	Medzispotreba priemyselných výrobkov	1 281 658 020	6 313 141 302	3 148 896 918	Intermediate goods industries
AE	Produkcia súvisiaca s energetikou	959 356 433	5 222 369 042	1 809 474 783	Energy related activities
AI	Medzispotreba (okrem energií)	322 301 587	1 090 772 260	1 339 422 135	Intermediate goods (except energy)
B	Investičné prostriedky	893 934 250	1 116 312 866	1 159 818 667	Capital goods
C	Spotreba priemyselných výrobkov	357 917 854	271 231 521	311 064 748	Consumer goods industries
CD	Predmety dlhodobej spotreby	175 220 950	87 393 755	138 938 533	Consumer durables
CN	Predmety krátkodobej spotreby	182 696 904	183 837 766	172 126 215	Consumer non-durables

<sup>\*)</sup> údaje nie sú uvedené z dôvodu ochrany dôverných dát  
data is not available due to confidential data protection



## II.3-7. Zásoby k 31.12.

Stocks as of Dec. 31

v Eur

EUR

Kód	Štatistická klasifikácia ekonomických činností, Rev. 2 (SK NACE Rev. 2)	2013	2014	2015	Statistical Classification of Economic Activities, Rev. 2 (NACE Rev. 2)
	<b>Priemysel spolu</b>	<b>6 436 387 377</b>	<b>6 652 666 023</b>	<b>6 820 781 036</b>	<b>Industry in total</b>
05	Ťažba uhlia a lignitu <sup>1)</sup>				Mining of coal and lignite <sup>1)</sup>
07	Dobývanie kovových rúd <sup>1)</sup>				Mining of metal ores <sup>1)</sup>
08	Iná ťažba a dobývanie	23 415 718	23 270 815	22 296 129	Other mining and quarrying
09	Pomocné činnosti pri ťažbe	6 940 080	7 121 272	11 077 898	Mining support service activities
10	Výroba potravín	304 939 988	321 512 926	318 072 691	Manufacture of food products
11	Výroba nápojov <sup>1)</sup>				Manufacture of beverages <sup>1)</sup>
12	Výroba tabakových výrobkov <sup>1)</sup>				Manufacture of tobacco products <sup>1)</sup>
13	Výroba textilu	39 412 587	45 350 169	49 423 812	Manufacture of textiles
14	Výroba odevov	40 560 818	43 382 661	43 388 008	Manufacture of wearing apparel
15	Výroba kože a kožených výrobkov	106 476 103	109 925 819	109 811 791	Manufacture of leather and related products
16	Spracovanie dreva	61 380 039	65 180 287	64 015 835	Manufacture of wood
17	Výroba papiera a papier. výrobkov	121 555 382	126 869 956	124 803 712	Manufacture of paper and paper products
18	Tlač, reprodukcia záznam. médií	24 471 180	21 730 092	22 025 661	Printing and reproduction of recorded media
19	Výroba koksu, ropných produktov	259 109 188	243 727 854	210 997 465	Manufacture of coke and refined petroleum products
20	Výroba chemikálií	180 133 653	173 431 780	162 238 573	Manufacture of chemicals
21	Výroba základ. farmaceut. výrobkov	46 682 331	53 229 903	52 739 932	Manufacture of basic pharmaceutical products
22	Výroba výrobkov z gumy	308 367 937	348 456 696	367 669 369	Manufacture of rubber products
23	Výroba ostatných nekov. výrobkov	193 808 987	190 646 747	187 017 511	Manufacture of other non-metallic mineral products
24	Výroba a spracovanie kovov	667 396 160	678 695 640	571 952 359	Manufacture of basic metals
25	Výroba kovových konštrukcií	392 319 631	415 230 430	415 544 994	Manufacture of fabricated metal products
26	Výroba počítačových výrobkov	497 213 972	520 389 535	674 448 760	Manufacture of computer products
27	Výroba elektrických zariadení	301 739 634	348 970 438	392 326 611	Manufacture of electrical equipment
28	Výroba strojov a zariadení i.n.	503 730 861	541 274 262	575 651 192	Manufacture of machinery and equipment n.e.c.
29	Výroba motorových vozidiel	1 038 524 828	1 117 778 539	1 223 303 804	Manufacture of motor vehicles
30	Výroba ostat. doprav. prostriedkov	69 626 525	65 035 164	64 443 229	Manufacture of other transport equipment
31	Výroba nábytku	97 444 367	122 616 005	117 489 121	Manufacture of furniture
32	Iná výroba	55 778 120	65 198 102	63 338 126	Other manufacturing
33	Oprava a inštalácia strojov	72 746 770	82 549 390	80 339 394	Repair and installation of machinery
35	Dodávka elektriny, plynu, pary	865 313 641	773 753 594	747 847 444	Electricity, gas, steam supply
36	Zber, úprava a dodávka vody	10 568 617	10 890 737	11 298 767	Water collection, treatment and supply
37	Čistenie a odvod odpadových vôd <sup>1)</sup>	599 380	318 004		Sewerage <sup>1)</sup>
38	Zber, spracúvanie a likv. odpadov	17 516 362	17 063 286	14 989 592	Waste collection, treatment and disposal activities
39	Ozdravovacie činnosti <sup>1)</sup>	62 646	66 270		Remediation activities <sup>1)</sup>

Kód	Kraj, okres	2013	2014	2015	Region, district
<b>1</b>	<b>Bratislavský</b>	<b>1 712 097 380</b>	<b>1 678 855 936</b>	<b>1 668 027 394</b>	<b>Bratislavský</b>
101	Bratislava I	129 032 058	98 608 099	130 919 853	Bratislava I
102	Bratislava II	1 199 286 766	1 075 800 998	1 017 207 211	Bratislava II
103	Bratislava III	52 778 302	60 539 693	73 868 086	Bratislava III
104	Bratislava IV	172 452 036	174 324 613	203 024 454	Bratislava IV
105	Bratislava V	27 917 464	31 704 671	32 938 151	Bratislava V
106	Malacky	75 285 138	168 371 298	132 633 494	Malacky
107	Pezinok	42 891 007	53 898 516	37 455 760	Pezinok
108	Senec	12 454 609	15 608 048	39 980 385	Senec
<b>2</b>	<b>Trnavský</b>	<b>838 442 435</b>	<b>824 936 707</b>	<b>999 931 823</b>	<b>Trnavský</b>
201	Dunajská Streda	50 794 320	55 042 323	65 030 146	Dunajská Streda
202	Galanta	296 327 218	286 367 174	420 539 084	Galanta
203	Hlohovec	89 751 077	81 350 850	85 668 651	Hlohovec
204	Piešťany	45 797 017	44 976 525	47 902 373	Piešťany
205	Senica	54 869 143	51 375 997	54 286 624	Senica
206	Skalica	88 219 189	89 196 219	86 758 033	Skalica
207	Trnava	212 684 471	216 627 619	239 746 912	Trnava
<b>3</b>	<b>Trenčiansky</b>	<b>837 395 981</b>	<b>868 299 266</b>	<b>915 335 828</b>	<b>Trenčiansky</b>
301	Bánovce nad Bebravou	43 986 364	51 684 725	60 046 960	Bánovce nad Bebravou
302	Ilava	126 490 733	116 927 273	139 050 918	Ilava
303	Myjava	17 490 636	19 773 275	18 650 433	Myjava
304	Nové Mesto nad Váhom	171 632 138	169 639 136	185 951 835	Nové Mesto nad Váhom
305	Partizánske	33 352 761	31 767 628	37 654 880	Partizánske
306	Považská Bystrica	69 210 317	72 369 103	74 051 426	Považská Bystrica
307	Prievidza	92 138 505	104 558 647	102 776 697	Prievidza
308	Púchov	146 758 148	169 345 550	166 971 827	Púchov
309	Trenčín	136 336 379	132 233 929	130 180 852	Trenčín

<sup>1)</sup> údaje nie sú uvedené z dôvodu ochrany dôverných dát  
data is not available due to confidential data protection

## II.3-7. Zásoby k 31.12.

Stocks as of Dec. 31

dokončenie

end of table

v Eur

EUR

Kód	Kraj, okres	2013	2014	2015	Region, district
<b>4</b>	<b>Nitriansky</b>	<b>638 660 256</b>	<b>696 729 542</b>	<b>664 204 766</b>	<b>Nitriansky</b>
401	Komárno	108 670 029	126 563 126	120 776 007	Komárno
402	Levice	47 592 002	63 949 967	70 168 249	Levice
403	Nitra	247 839 108	262 486 679	232 451 205	Nitra
404	Nové Zámky	50 317 799	48 317 513	50 249 263	Nové Zámky
405	Šaľa	71 139 153	68 277 848	65 300 861	Šaľa
406	Topoľčany	64 217 134	78 179 511	73 817 882	Topoľčany
407	Zlaté Moravce	48 885 031	48 954 898	51 441 299	Zlaté Moravce
<b>5</b>	<b>Žilinský</b>	<b>899 761 673</b>	<b>974 985 080</b>	<b>1 051 616 179</b>	<b>Žilinský</b>
501	Bytča	10 943 746	16 046 619	14 856 677	Bytča
502	Čadca	18 843 804	21 255 808	22 673 302	Čadca
503	Dolný Kubín	66 491 101	71 209 453	74 639 235	Dolný Kubín
504	Kysucké Nové Mesto	53 223 552	58 208 485	75 945 591	Kysucké Nové Mesto
505	Liptovský Mikuláš	50 149 120	55 813 177	51 210 414	Liptovský Mikuláš
506	Martin	94 584 651	94 410 646	98 678 159	Martin
507	Námestovo	9 664 775	30 649 386	38 197 614	Námestovo
508	Ružomberok	53 811 635	57 323 005	54 428 851	Ružomberok
509	Turčianske Teplice	5 359 748	3 692 764	4 069 955	Turčianske Teplice
510	Tvrdošín	37 998 928	41 845 016	44 053 769	Tvrdošín
511	Žilina	498 690 613	524 530 721	572 862 612	Žilina
<b>6</b>	<b>Banskobystrický</b>	<b>405 375 544</b>	<b>449 197 205</b>	<b>428 933 388</b>	<b>Banskobystrický</b>
601	Banská Bystrica	67 032 655	69 913 761	79 313 927	Banská Bystrica
602	Banská Štiavnica	6 732 963	7 110 598	6 192 449	Banská Štiavnica
603	Brezno	63 275 294	65 462 432	55 159 346	Brezno
604	Detva	14 568 782	19 214 199	15 878 579	Detva
605	Krupina	12 592 033	12 067 149	12 844 192	Krupina
606	Lučenec	44 865 836	35 362 423	38 797 958	Lučenec
607	Poltár	3 150 684	3 409 666	3 413 356	Poltár
608	Revúca	21 900 921	28 393 015	29 138 987	Revúca
609	Rimavská Sobota	10 605 324	13 773 082	10 447 697	Rimavská Sobota
610	Veľký Krtíš	10 355 245	12 385 737	9 467 378	Veľký Krtíš
611	Zvolen	43 324 642	55 577 930	49 019 117	Zvolen
612	Žarnovica	23 389 088	29 362 345	26 130 259	Žarnovica
613	Žiar nad Hronom	83 582 077	97 164 868	93 130 143	Žiar nad Hronom
<b>7</b>	<b>Prešovský</b>	<b>394 996 151</b>	<b>413 936 146</b>	<b>427 195 327</b>	<b>Prešovský</b>
701	Bardejov	7 723 541	9 317 058	10 331 485	Bardejov
702	Humenné	45 151 149	47 696 681	49 425 688	Humenné
703	Kežmarok	26 848 475	30 664 874	31 906 647	Kežmarok
704	Levoča <sup>*)</sup>			326 425	Levoča <sup>*)</sup>
705	Medzilaborce <sup>*)</sup>			1 517 517	Medzilaborce <sup>*)</sup>
706	Poprad	142 954 973	138 421 267	137 511 308	Poprad
707	Prešov	92 639 164	106 736 606	120 384 186	Prešov
708	Sabinov	22 737 561	24 539 659	22 234 334	Sabinov
709	Snina	11 542 039	12 039 254	14 051 740	Snina
710	Stará Ľubovňa	14 633 314	10 306 452	12 345 194	Stará Ľubovňa
711	Stropkov	3 612 746	3 518 025	4 352 210	Stropkov
712	Svidník	4 386 537	5 129 168	3 213 688	Svidník
713	Vranov nad Topľou	21 570 602	24 244 896	19 594 905	Vranov nad Topľou
<b>8</b>	<b>Košický</b>	<b>709 657 957</b>	<b>745 726 141</b>	<b>665 536 331</b>	<b>Košický</b>
801	Gelnica	3 236 328	3 037 151	1 990 140	Gelnica
802	Košice I	23 912 879	19 831 018	21 645 353	Košice I
803	Košice II	409 773 261	419 900 640	356 271 957	Košice II
804	Košice III <sup>*)</sup>				Košice III <sup>*)</sup>
805	Košice IV	51 376 492	55 719 234	59 457 468	Košice IV
806	Košice - okolie	42 468 815	69 655 189	74 169 410	Košice - okolie
807	Michalovce	92 959 191	85 366 770	62 296 813	Michalovce
808	Rožňava	26 698 279	24 620 998	28 158 133	Rožňava
809	Sobrance <sup>*)</sup>				Sobrance <sup>*)</sup>
810	Spišská Nová Ves	51 742 297	55 321 478	48 349 252	Spišská Nová Ves
811	Trebišov	6 972 462	10 987 543	12 408 180	Trebišov

\*) údaje nie sú uvedené z dôvodu ochrany dôverných dát  
data is not available due to confidential data protection

## II.3-7. Zásoby k 31.12.

Stocks as of Dec. 31

v Eur

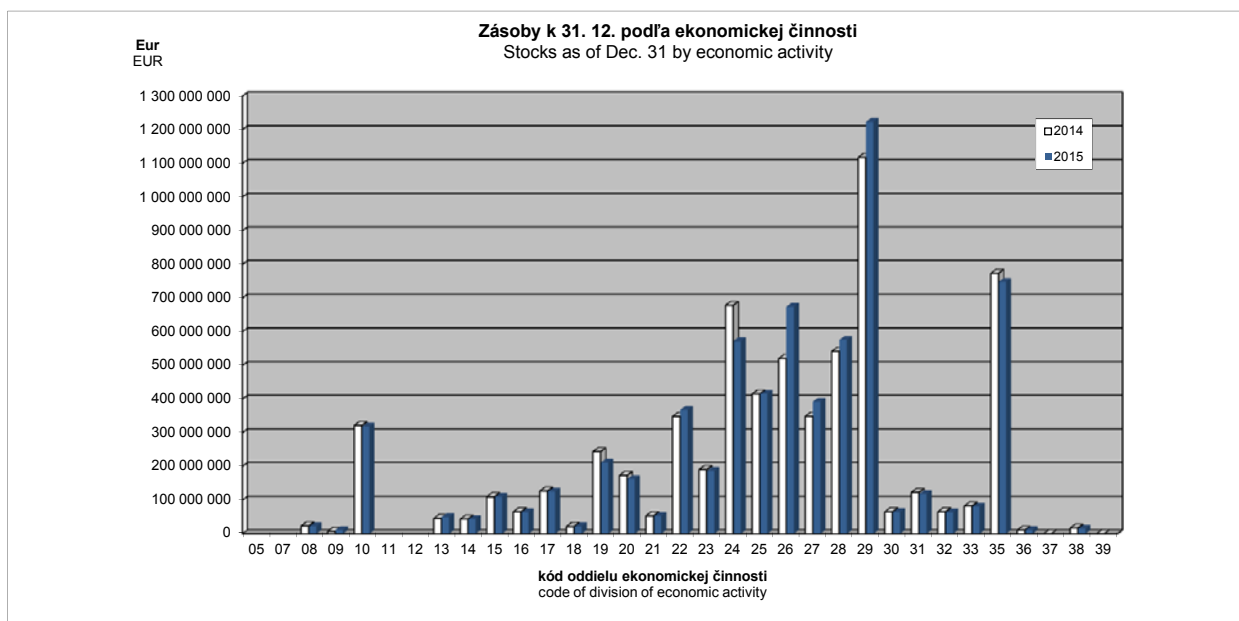
EUR

Kód	Druh vlastníctva	2013	2014	2015	Kind of ownership
1	Medzinárodné - verejné <sup>*)</sup>	406 165 373			International with preponderance of public sector <sup>*)</sup>
2	Súkromné tuzemské	1 261 093 273	1 367 771 657	1 374 622 868	Private inland
3	Družstevné	10 331 910	9 897 715	9 848 047	Cooperative - owned
4	Štátne <sup>*)</sup>	45 002 796			State - owned <sup>*)</sup>
5	Vlast. územnej samosprávy	3 028 650	2 869 083	3 795 404	Municipality - owned
6	Združ., p. strany, cirkvi	-	-	-	Ownership of associations, polit.parties and churches
7	Zahraničné	3 521 207 358	3 788 469 847	3 997 711 360	Foreign
8	Medzinárodné - súkromné	1 189 558 017	1 141 306 742	1 152 788 214	International with preponderance of private sector
9	Zmiešané	-	-	-	Mixed (a combination of 1 through 8)

Kód	Kategória pracovníkov	2013	2014	2015	Category of employees
00-06	0 - 19	36 882 434	30 311 636	23 452 159	0 - 19
07	20 - 24	80 738 340	57 056 603	60 940 099	20 - 24
11	25 - 49	295 731 650	377 033 751	361 064 088	25 - 49
12	50 - 99	564 700 410	564 222 499	551 945 192	50 - 99
21	100 - 149	376 045 368	431 871 362	406 253 011	100 - 149
22	150 - 199	324 753 696	366 159 131	435 869 433	150 - 199
23	200 - 249	283 285 098	247 219 863	301 073 372	200 - 249
24	250 - 499	631 629 888	845 083 953	895 973 039	250 - 499
25	500 - 999	1 231 441 252	1 052 485 414	911 784 287	500 - 999
31	1000 - 1999	953 874 313	947 703 924	1 090 444 945	1000 - 1999
32	2000 - 2999	422 612 175	224 657 687	501 055 646	2000 - 2999
33	3000 - 3999	430 748 453	652 212 496	380 696 809	3000 - 3999
34	4000 - 4999 <sup>*)</sup>				4000 - 4999 <sup>*)</sup>
35-36	5000 - 19999 <sup>*)</sup>				5000 - 19999 <sup>*)</sup>

Kód	Hlavné priemyselné zoskupenia	2013	2014	2015	Main Industrial Groupings
A	Medzispotreba priemyselných výrobkov	3 330 846 284	3 355 895 301	3 248 666 484	Intermediate goods industries
AE	Produkcia súvisiaca s energetikou	1 143 094 351	1 035 854 931	972 170 908	Energy related activities
AI	Medzispotreba (okrem energií)	2 187 751 933	2 320 040 370	2 276 495 576	Intermediate goods (except energy)
B	Investičné prostriedky	1 900 590 305	2 051 963 849	2 196 486 726	Capital goods
C	Spotreba priemyselných výrobkov	1 186 772 400	1 227 359 313	1 360 119 547	Consumer goods industries
CD	Predmety dlhodobej spotreby	528 321 318	558 191 434	688 573 604	Consumer durables
CN	Predmety krátkodobej spotreby	658 451 082	669 167 879	671 545 943	Consumer non-durables

\*) údaje nie sú uvedené z dôvodu ochrany dôverných dát  
data is not available due to confidential data protection





## II.3-8. Pohľadávky z obchodného styku a poskytnuté preddavky k 31.12.

Trade receivables and rendered advances as of Dec. 31

v Eur

EUR

Kód	Štatistická klasifikácia ekonomických činností, Rev. 2 (SK NACE Rev. 2)	2013	2014	2015	Statistical Classification of Economic Activities, Rev. 2 (NACE Rev. 2)
	<b>Priemysel spolu</b>	<b>9 715 866 477</b>	<b>9 260 755 719</b>	<b>9 619 090 759</b>	<b>Industry in total</b>
05	Ťažba uhlia a lignitu <sup>*)</sup>				Mining of coal and lignite <sup>*)</sup>
07	Dobývanie kovových rúd <sup>*)</sup>				Mining of metal ores <sup>*)</sup>
08	Iná ťažba a dobývanie	19 793 754	20 751 626	24 915 676	Other mining and quarrying
09	Pomocné činnosti pri ťažbe	14 837 039	11 488 301	16 690 810	Mining support service activities
10	Výroba potravín	402 405 123	411 068 270	431 433 960	Manufacture of food products
11	Výroba nápojov <sup>*)</sup>				Manufacture of beverages <sup>*)</sup>
12	Výroba tabakových výrobkov <sup>*)</sup>				Manufacture of tobacco products <sup>*)</sup>
13	Výroba textilu	30 966 616	33 134 292	33 346 737	Manufacture of textiles
14	Výroba odevov	37 231 718	37 159 659	35 815 539	Manufacture of wearing apparel
15	Výroba kože a kožených výrobkov	56 615 364	52 732 579	55 237 750	Manufacture of leather and related products
16	Spracovanie dreva	59 270 312	40 718 970	37 082 815	Manufacture of wood
17	Výroba papiera a papier. výrobkov	194 880 380	180 214 962	181 191 842	Manufacture of paper and paper products
18	Tlač, reprodukcia záznam. médií	49 366 689	45 909 887	40 492 829	Printing and reproduction of recorded media
19	Výroba koksu, ropných produktov	376 339 641	289 006 125	271 639 535	Manufacture of coke and refined petroleum products
20	Výroba chemikálií	243 447 986	244 249 949	241 079 545	Manufacture of chemicals
21	Výroba základ. farmaceut. výrobkov	40 186 053	45 324 826	49 302 274	Manufacture of basic pharmaceutical products
22	Výroba výrobkov z gumy	446 068 822	480 840 464	518 627 230	Manufacture of rubber products
23	Výroba ostatných nekov. výrobkov	205 152 200	206 630 242	202 196 193	Manufacture of other non-metallic mineral products
24	Výroba a spracovanie kovov	598 511 397	553 631 632	462 221 411	Manufacture of basic metals
25	Výroba kovových konštrukcií	559 870 286	558 964 329	592 515 763	Manufacture of fabricated metal products
26	Výroba počítačových výrobkov	783 959 459	830 981 245	867 066 148	Manufacture of computer products
27	Výroba elektrických zariadení	516 165 093	497 563 160	539 250 755	Manufacture of electrical equipment
28	Výroba strojov a zariadení i.n.	524 183 425	535 610 532	580 992 709	Manufacture of machinery and equipment n.e.c.
29	Výroba motorových vozidiel	2 026 080 118	2 144 893 444	2 510 414 594	Manufacture of motor vehicles
30	Výroba ostat. doprav. prostriedkov	55 044 507	84 136 212	56 373 593	Manufacture of other transport equipment
31	Výroba nábytku	62 539 600	58 870 764	72 982 321	Manufacture of furniture
32	Iná výroba	67 416 579	57 885 953	89 984 775	Other manufacturing
33	Oprava a inštalácia strojov	240 795 945	276 593 816	253 445 419	Repair and installation of machinery
35	Dodávka elektriny, plynu, pary	1 775 627 297	1 267 349 144	1 153 752 105	Electricity, gas, steam supply
36	Zber, úprava a dodávka vody	93 656 041	86 138 925	82 089 938	Water collection, treatment and supply
37	Čistenie a odvod odpadových vôd <sup>*)</sup>	1 657 975	1 868 846		Sewerage <sup>*)</sup>
38	Zber, spracúvanie a likv. odpadov	69 717 380	67 917 729	81 350 126	Waste collection, treatment and disposal activities
39	Ozdravovacie činnosti <sup>*)</sup>	727 406	902 862		Remediation activities <sup>*)</sup>

Kód	Kraj, okres	2013	2014	2015	Region, district
<b>1</b>	<b>Bratislavský</b>	<b>3 368 734 728</b>	<b>2 789 818 179</b>	<b>2 692 819 470</b>	<b>Bratislavský</b>
101	Bratislava I	400 091 145	336 881 748	298 118 229	Bratislava I
102	Bratislava II	1 834 033 330	1 296 909 910	1 177 471 793	Bratislava II
103	Bratislava III	147 369 918	182 297 803	164 437 772	Bratislava III
104	Bratislava IV	643 549 208	630 122 889	615 993 896	Bratislava IV
105	Bratislava V	80 912 458	73 777 523	136 452 139	Bratislava V
106	Malacky	197 186 659	201 941 872	224 348 819	Malacky
107	Pezinok	44 378 232	46 002 434	28 740 882	Pezinok
108	Senec	21 213 778	21 884 000	47 255 940	Senec
<b>2</b>	<b>Trnavský</b>	<b>1 251 515 823</b>	<b>1 341 069 238</b>	<b>1 411 041 633</b>	<b>Trnavský</b>
201	Dunajská Streda	60 908 529	54 036 613	86 734 386	Dunajská Streda
202	Galanta	404 642 531	421 880 183	342 887 108	Galanta
203	Hlohovec	91 429 888	95 603 957	100 995 832	Hlohovec
204	Piešťany	77 057 355	76 325 368	79 553 994	Piešťany
205	Senica	63 319 121	63 796 406	60 870 950	Senica
206	Skalica	126 383 956	134 568 000	136 800 874	Skalica
207	Trnava	427 774 443	494 858 711	603 198 489	Trnava
<b>3</b>	<b>Trenčiansky</b>	<b>1 004 367 838</b>	<b>989 201 774</b>	<b>1 093 334 131</b>	<b>Trenčiansky</b>
301	Bánovce nad Bebravou	62 294 695	68 277 874	84 117 759	Bánovce nad Bebravou
302	Ilava	162 762 638	152 538 286	190 067 820	Ilava
303	Myjava	23 481 321	27 409 220	24 179 882	Myjava
304	Nové Mesto nad Váhom	258 918 392	216 878 233	240 897 690	Nové Mesto nad Váhom
305	Partizánske	22 761 764	21 966 031	23 977 460	Partizánske
306	Považská Bystrica	90 330 041	112 554 636	98 650 666	Považská Bystrica
307	Prievidza	122 880 085	107 512 759	130 868 557	Prievidza
308	Púchov	140 547 984	165 434 356	178 596 350	Púchov
309	Trenčín	120 390 918	116 630 379	121 977 947	Trenčín

<sup>\*)</sup> údaje nie sú uvedené z dôvodu ochrany dôverných dát  
data is not available due to confidential data protection

## II.3-8. Pohľadávky z obchodného styku a poskytnuté preddavky k 31.12.

Trade receivables and rendered advances as of Dec. 31

dokončenie

end of table

v Eur

EUR

Kód	Kraj, okres	2013	2014	2015	Region, district
<b>4</b>	<b>Nitriansky</b>	<b>891 275 684</b>	<b>897 608 537</b>	<b>947 969 689</b>	<b>Nitriansky</b>
401	Komárno	86 589 772	66 504 015	59 951 172	Komárno
402	Levice	75 692 827	82 756 385	81 054 632	Levice
403	Nitra	456 898 668	452 268 093	510 188 165	Nitra
404	Nové Zámky	52 207 817	47 795 448	52 626 124	Nové Zámky
405	Šaľa	107 323 254	133 547 450	118 057 200	Šaľa
406	Topoľčany	62 819 055	69 108 463	68 666 214	Topoľčany
407	Zlaté Moravce	49 744 291	45 628 683	57 426 182	Zlaté Moravce
<b>5</b>	<b>Žilinský</b>	<b>1 349 593 988</b>	<b>1 496 079 597</b>	<b>1 746 220 280</b>	<b>Žilinský</b>
501	Bytča	27 817 569	26 856 147	28 351 593	Bytča
502	Čadca	21 416 862	26 635 717	25 416 340	Čadca
503	Dolný Kubín	62 929 689	68 679 396	66 289 627	Dolný Kubín
504	Kysucké Nové Mesto	68 351 711	73 530 795	85 190 177	Kysucké Nové Mesto
505	Liptovský Mikuláš	88 921 842	83 271 974	77 895 868	Liptovský Mikuláš
506	Martin	121 024 683	127 821 319	127 852 328	Martin
507	Námestovo	15 555 835	67 535 339	78 014 111	Námestovo
508	Ružomberok	89 133 648	80 690 441	77 209 734	Ružomberok
509	Turčianske Teplice	5 138 951	6 430 468	7 058 807	Turčianske Teplice
510	Tvrdošín	22 669 621	24 623 725	25 723 754	Tvrdošín
511	Žilina	826 633 577	910 004 276	1 147 217 941	Žilina
<b>6</b>	<b>Banskobystrický</b>	<b>507 325 835</b>	<b>480 001 778</b>	<b>468 656 008</b>	<b>Banskobystrický</b>
601	Banská Bystrica	111 357 058	104 890 197	104 828 817	Banská Bystrica
602	Banská Štiavnica	22 068 797	19 088 815	20 881 750	Banská Štiavnica
603	Brezno	43 991 432	40 705 274	39 857 691	Brezno
604	Detva	13 974 544	12 330 440	12 739 820	Detva
605	Krupina	9 029 916	6 521 950	8 994 645	Krupina
606	Lučenec	68 534 533	38 029 364	30 911 512	Lučenec
607	Poltár	1 371 688	1 334 935	897 570	Poltár
608	Revúca	25 299 814	18 264 529	18 427 980	Revúca
609	Rimavská Sobota	27 710 609	21 813 134	25 429 217	Rimavská Sobota
610	Veľký Krtíš	7 713 075	12 262 708	8 413 932	Veľký Krtíš
611	Zvolen	76 964 398	79 082 292	86 719 125	Zvolen
612	Žarnovica	20 883 277	22 763 623	22 438 051	Žarnovica
613	Žiar nad Hronom	78 426 694	102 914 517	88 115 898	Žiar nad Hronom
<b>7</b>	<b>Prešovský</b>	<b>476 609 078</b>	<b>496 323 166</b>	<b>553 886 753</b>	<b>Prešovský</b>
701	Bardejov	16 126 632	13 251 684	12 710 075	Bardejov
702	Humenné	76 528 866	60 977 509	72 840 576	Humenné
703	Kežmarok	43 765 856	44 609 026	54 846 851	Kežmarok
704	Levoča <sup>*)</sup>			708 479	Levoča <sup>*)</sup>
705	Medzilaborce <sup>*)</sup>			1 771 776	Medzilaborce <sup>*)</sup>
706	Poprad	138 322 911	167 493 573	173 465 374	Poprad
707	Prešov	115 373 300	120 810 697	138 778 360	Prešov
708	Sabinov	15 086 823	18 413 082	18 378 409	Sabinov
709	Snina	15 044 480	15 595 652	18 212 237	Snina
710	Stará Ľubovňa	18 469 004	13 329 411	17 062 435	Stará Ľubovňa
711	Stropkov	6 587 324	6 046 557	7 647 778	Stropkov
712	Svidník	2 221 624	1 374 986	884 216	Svidník
713	Vranov nad Topľou	27 946 229	33 248 803	36 580 187	Vranov nad Topľou
<b>8</b>	<b>Košický</b>	<b>866 443 503</b>	<b>770 653 450</b>	<b>705 162 795</b>	<b>Košický</b>
801	Gelnica	2 812 183	3 117 411	3 292 048	Gelnica
802	Košice I	106 340 204	82 096 973	102 189 070	Košice I
803	Košice II	414 590 113	332 574 942	256 377 683	Košice II
804	Košice III <sup>*)</sup>				Košice III <sup>*)</sup>
805	Košice IV	73 147 765	65 088 505	71 374 846	Košice IV
806	Košice - okolie	43 871 976	57 967 944	68 840 983	Košice - okolie
807	Michalovce	97 411 458	96 189 883	69 877 461	Michalovce
808	Rožňava	48 064 465	51 243 551	46 524 103	Rožňava
809	Sobrance <sup>*)</sup>				Sobrance <sup>*)</sup>
810	Spišská Nová Ves	70 059 830	70 101 057	68 725 268	Spišská Nová Ves
811	Trebišov	8 834 086	10 418 750	15 819 580	Trebišov

<sup>\*)</sup> údaje nie sú uvedené z dôvodu ochrany dôverných dát  
data is not available due to confidential data protection

## II.3-8. Pohľadávky z obchodného styku a poskytnuté preddavky k 31.12.

Trade receivables and rendered advances as of Dec. 31

v Eur

EUR

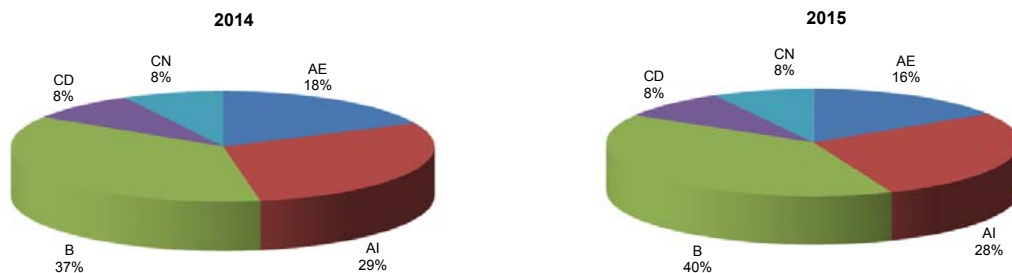
Kód	Druh vlastníctva	2013	2014	2015	Kind of Ownership
1	Medzinárodné - verejné <sup>*)</sup>	779 315 874			International with preponderance of public sector <sup>*)</sup>
2	Súkromné tuzemské	1 760 690 867	1 962 774 530	2 091 656 918	Private inland
3	Družstevné	12 318 604	12 011 674	8 085 142	Cooperative - owned
4	Štátne <sup>*)</sup>	142 519 403			State - owned <sup>*)</sup>
5	Vlast. územnej samosprávy	55 056 796	52 924 041	48 056 378	Municipality - owned
6	Združ., p.strany, cirkvi	-	-	-	Ownership of associations, polit.parties and churches
7	Zahraničné	5 187 613 483	5 328 650 711	5 658 117 148	Foreign
8	Medzinárodné - súkromné	1 778 351 450	1 411 072 961	1 434 590 893	International with preponderance of private sector
9	Zmiešané	-	-	-	Mixed (a combination of 1 through 8)

Kód	Kategória pracovníkov	2013	2014	2015	Category of employees
00-06	0 - 19	173 481 239	119 680 445	127 251 215	0 - 19
07	20 - 24	145 756 054	98 450 458	120 356 238	20 - 24
11	25 - 49	568 653 636	627 150 498	646 161 433	25 - 49
12	50 - 99	794 039 767	727 905 981	737 521 760	50 - 99
21	100 - 149	573 033 203	591 921 466	579 816 678	100 - 149
22	150 - 199	352 732 777	367 579 671	505 364 321	150 - 199
23	200 - 249	335 853 391	297 587 599	331 022 374	200 - 249
24	250 - 499	816 047 490	1 075 103 296	1 154 421 821	250 - 499
25	500 - 999	2 187 785 006	1 801 823 918	1 636 218 738	500 - 999
31	1000 - 1999	1 107 555 797	991 449 396	1 078 209 135	1000 - 1999
32	2000 - 2999	584 780 900	410 873 059	912 204 238	2000 - 2999
33	3000 - 3999	839 822 958	1 067 048 749	821 419 995	3000 - 3999
34	4000 - 4999 <sup>*)</sup>				4000 - 4999 <sup>*)</sup>
35-36	5000 - 19999 <sup>*)</sup>				5000 - 19999 <sup>*)</sup>

Kód	Hlavné priemyselné zoskupenia	2013	2014	2015	Main Industrial Groupings
A	Medzispotreba priemyselných výrobkov	4 973 059 804	4 338 259 552	4 180 874 567	Intermediate goods industries
AE	Produkcia súvisiaca s energetikou	2 263 999 567	1 661 671 479	1 526 612 549	Energy related activities
AI	Medzispotreba (okrem energií)	2 709 060 237	2 676 588 073	2 654 262 018	Intermediate goods (except energy)
B	Investičné prostriedky	3 173 046 772	3 370 333 122	3 777 812 727	Capital goods
C	Spotreba priemyselných výrobkov	1 497 657 140	1 481 473 608	1 576 421 912	Consumer goods industries
CD	Predmety dlhodobej spotreby	773 933 136	772 647 584	817 842 651	Consumer durables
CN	Predmety krátkodobej spotreby	723 724 004	708 826 024	758 579 261	Consumer non-durables

<sup>\*)</sup> údaje nie sú uvedené z dôvodu ochrany dôverných dát  
data is not available due to confidential data protection

**Pohľadávky z obchodného styku a poskytnuté preddavky k 31.12. podľa hlavných priemyselných zoskupení**  
Trade receivables and rendered advances as of Dec. 31 by Main Industrial Groupings



## II.3-9. Závazky z obchodného styku a prijaté preddavky k 31.12.

Trade payables and accepted advances as of Dec. 31

v Eur

EUR

Kód	Štatistická klasifikácia ekonomických činností, Rev. 2 (SK NACE Rev. 2)	2013	2014	2015	Statistical Classification of Economic Activities, Rev. 2 (NACE Rev. 2)
	<b>Priemysel spolu</b>	<b>9 977 777 192</b>	<b>9 720 050 979</b>	<b>10 261 565 749</b>	<b>Industry in total</b>
05	Ťažba uhlia a lignitu <sup>1)</sup>				Mining of coal and lignite <sup>1)</sup>
07	Dobývanie kovových rúd <sup>1)</sup>				Mining of metal ores <sup>1)</sup>
08	Iná ťažba a dobývanie	21 292 105	15 738 045	23 876 989	Other mining and quarrying
09	Pomocné činnosti pri ťažbe	10 357 545	9 807 312	12 567 310	Mining support service activities
10	Výroba potravín	412 898 241	389 544 316	417 457 497	Manufacture of food products
11	Výroba nápojov <sup>1)</sup>				Manufacture of beverages <sup>1)</sup>
12	Výroba tabakových výrobkov <sup>1)</sup>				Manufacture of tobacco products <sup>1)</sup>
13	Výroba textilu	41 881 835	38 089 986	37 365 843	Manufacture of textiles
14	Výroba odevov	33 853 012	36 925 544	32 934 730	Manufacture of wearing apparel
15	Výroba kože a kožených výrobkov	57 602 460	67 284 431	72 927 719	Manufacture of leather and related products
16	Spracovanie dreva	67 093 393	57 445 636	62 021 991	Manufacture of wood
17	Výroba papiera a papier. výrobkov	178 004 706	175 935 926	183 379 367	Manufacture of paper and paper products
18	Tlač, reprodukcia záznam. médií	43 208 738	38 133 005	29 207 764	Printing and reproduction of recorded media
19	Výroba koksu, ropných produktov	704 476 623	528 638 774	427 263 899	Manufacture of coke and refined petroleum products
20	Výroba chemikálií	237 618 721	225 997 088	196 579 162	Manufacture of chemicals
21	Výroba základ. farmaceut. výrobkov	26 081 204	26 927 668	20 425 011	Manufacture of basic pharmaceutical products
22	Výroba výrobkov z gumy	541 623 148	516 300 218	511 487 184	Manufacture of rubber products
23	Výroba ostatných nekov. výrobkov	183 199 359	167 548 837	197 487 243	Manufacture of other non-metallic mineral products
24	Výroba a spracovanie kovov	677 162 719	696 518 678	446 933 787	Manufacture of basic metals
25	Výroba kovových konštrukcií	627 845 277	605 363 956	612 102 126	Manufacture of fabricated metal products
26	Výroba počítačových výrobkov	613 418 829	716 022 737	819 537 566	Manufacture of computer products
27	Výroba elektrických zariadení	481 484 413	527 040 068	590 966 023	Manufacture of electrical equipment
28	Výroba strojov a zariadení i.n.	579 045 198	630 625 141	731 352 258	Manufacture of machinery and equipment n.e.c.
29	Výroba motorových vozidiel	2 393 686 311	2 286 255 263	2 924 943 554	Manufacture of motor vehicles
30	Výroba ostat. doprav. prostriedkov	70 760 926	67 858 157	47 771 306	Manufacture of other transport equipment
31	Výroba nábytku	85 359 083	83 111 563	76 370 831	Manufacture of furniture
32	Iná výroba	46 425 225	46 583 987	47 042 640	Other manufacturing
33	Práca a inštalácia strojov	202 356 648	221 786 769	233 270 853	Repair and installation of machinery
35	Dodávka elektriny, plynu, pary	1 402 132 358	1 280 518 477	1 260 190 258	Electricity, gas, steam supply
36	Zber, úprava a dodávka vody	76 660 193	97 745 424	80 058 836	Water collection, treatment and supply
37	Čistenie a odvod odpadových vôd <sup>1)</sup>	1 520 660	2 551 684		Sewerage <sup>1)</sup>
38	Zber, spracúvanie a likv. odpadov	54 274 048	52 502 498	55 568 941	Waste collection, treatment and disposal activities
39	Ozdravovacie činnosti <sup>1)</sup>	282 505	339 196		Remediation activities <sup>1)</sup>

Kód	Kraj, okres	2013	2014	2015	Region, district
<b>1</b>	<b>Bratislavský</b>	<b>3 360 736 270</b>	<b>3 066 960 323</b>	<b>3 085 189 606</b>	<b>Bratislavský</b>
101	Bratislava I	379 323 837	340 943 883	327 269 564	Bratislava I
102	Bratislava II	1 691 514 758	1 510 672 026	1 418 266 732	Bratislava II
103	Bratislava III	140 570 734	136 138 487	150 401 246	Bratislava III
104	Bratislava IV	769 302 264	640 003 158	665 610 814	Bratislava IV
105	Bratislava V	105 479 591	101 411 833	210 649 800	Bratislava V
106	Malacky	203 059 670	277 608 428	239 160 578	Malacky
107	Pezinok	54 093 647	43 701 030	31 690 950	Pezinok
108	Senec	17 391 769	16 481 478	42 139 922	Senec
<b>2</b>	<b>Trnavský</b>	<b>1 293 726 088</b>	<b>1 321 441 165</b>	<b>1 508 228 047</b>	<b>Trnavský</b>
201	Dunajská Streda	61 090 385	67 873 553	92 605 782	Dunajská Streda
202	Galanta	307 231 552	361 130 400	349 153 526	Galanta
203	Hlohovec	87 108 726	73 613 770	70 615 189	Hlohovec
204	Piešťany	107 130 769	102 469 400	103 067 363	Piešťany
205	Senica	51 251 607	57 177 615	77 644 669	Senica
206	Skalica	152 839 044	150 278 251	170 389 726	Skalica
207	Trnava	527 074 005	508 898 176	644 751 792	Trnava
<b>3</b>	<b>Trenčiansky</b>	<b>1 116 928 857</b>	<b>1 114 589 294</b>	<b>1 156 837 197</b>	<b>Trenčiansky</b>
301	Bánovce nad Bebravou	44 497 711	50 720 016	51 808 725	Bánovce nad Bebravou
302	Ilava	153 978 663	154 305 408	196 693 055	Ilava
303	Myjava	18 596 106	20 718 258	19 201 903	Myjava
304	Nové Mesto nad Váhom	201 700 632	205 118 063	224 012 607	Nové Mesto nad Váhom
305	Partizánske	25 219 850	27 001 308	27 220 923	Partizánske
306	Považská Bystrica	109 173 777	129 585 809	114 395 365	Považská Bystrica
307	Prievidza	119 570 006	113 729 093	111 288 962	Prievidza
308	Púchov	314 647 091	309 483 679	299 294 557	Púchov
309	Trenčín	129 545 021	103 927 660	112 921 100	Trenčín

<sup>1)</sup> údaje nie sú uvedené z dôvodu ochrany dôverných dát  
data is not available due to confidential data protection

## II.3-9. Závazky z obchodného styku a prijaté preddavky k 31.12.

Trade payables and accepted advances as of Dec. 31

dokončenie

end of table

v Eur

EUR

Kód	Kraj, okres	2013	2014	2015	Region, district
<b>4</b>	<b>Nitriansky</b>	<b>824 161 334</b>	<b>793 552 625</b>	<b>850 192 206</b>	<b>Nitriansky</b>
401	Komárno	106 870 689	112 302 679	96 502 120	Komárno
402	Levice	103 006 129	116 301 258	115 836 607	Levice
403	Nitra	339 534 663	316 126 157	370 176 552	Nitra
404	Nové Zámky	63 342 666	51 800 612	58 615 634	Nové Zámky
405	Šaľa	73 424 900	59 636 785	69 934 937	Šaľa
406	Topoľčany	76 416 733	81 262 511	73 436 741	Topoľčany
407	Zlaté Moravce	61 565 554	56 122 623	65 689 615	Zlaté Moravce
<b>5</b>	<b>Žilinský</b>	<b>1 449 669 912</b>	<b>1 467 574 219</b>	<b>1 894 296 072</b>	<b>Žilinský</b>
501	Bytča	27 979 122	30 099 651	22 436 834	Bytča
502	Čadca	16 276 128	18 858 250	16 108 790	Čadca
503	Dolný Kubín	56 108 580	71 376 255	62 383 628	Dolný Kubín
504	Kysucké Nové Mesto	64 453 891	75 739 884	131 694 122	Kysucké Nové Mesto
505	Liptovský Mikuláš	58 172 199	62 389 660	51 008 220	Liptovský Mikuláš
506	Martin	122 675 235	114 600 295	116 653 341	Martin
507	Námestovo	21 766 806	38 807 206	67 499 403	Námestovo
508	Ružomberok	75 589 344	65 023 385	75 740 296	Ružomberok
509	Turčianske Teplice	9 979 258	5 429 026	4 601 198	Turčianske Teplice
510	Tvrdošín	21 199 972	21 012 169	25 116 573	Tvrdošín
511	Žilina	975 469 377	964 238 438	1 321 053 667	Žilina
<b>6</b>	<b>Banskobystrický</b>	<b>426 487 951</b>	<b>405 465 371</b>	<b>429 128 020</b>	<b>Banskobystrický</b>
601	Banská Bystrica	66 867 589	72 719 705	80 015 502	Banská Bystrica
602	Banská Štiavnica	16 698 198	14 062 751	13 846 726	Banská Štiavnica
603	Brezno	30 965 811	30 192 287	24 245 265	Brezno
604	Detva	17 100 840	18 616 273	22 255 263	Detva
605	Krupina	10 460 552	7 438 440	9 607 645	Krupina
606	Lučenec	62 175 316	32 297 853	32 256 020	Lučenec
607	Poltár	1 408 117	1 455 792	1 085 266	Poltár
608	Revúca	25 929 464	18 814 702	19 512 952	Revúca
609	Rimavská Sobota	26 742 127	24 484 454	22 963 031	Rimavská Sobota
610	Veľký Krtíš	12 712 369	16 321 278	8 846 566	Veľký Krtíš
611	Zvolen	63 326 908	78 083 418	85 934 531	Zvolen
612	Žarnovica	21 477 066	23 119 930	23 338 532	Žarnovica
613	Žiar nad Hronom	70 623 594	67 858 488	85 220 721	Žiar nad Hronom
<b>7</b>	<b>Prešovský</b>	<b>484 296 417</b>	<b>510 919 230</b>	<b>558 993 679</b>	<b>Prešovský</b>
701	Bardejov	18 475 245	16 593 492	16 063 412	Bardejov
702	Humenné	62 714 712	62 837 472	63 375 025	Humenné
703	Kežmarok	34 702 650	39 466 937	58 921 622	Kežmarok
704	Levoča <sup>*)</sup>			348 235	Levoča <sup>*)</sup>
705	Medzilaborce <sup>*)</sup>			2 888 282	Medzilaborce <sup>*)</sup>
706	Poprad	134 819 387	153 800 379	132 731 152	Poprad
707	Prešov	113 705 273	123 968 433	175 823 436	Prešov
708	Sabinov	16 061 291	15 000 253	11 784 268	Sabinov
709	Snina	16 258 477	18 920 418	24 204 968	Snina
710	Stará Ľubovňa	31 590 993	19 344 634	20 130 360	Stará Ľubovňa
711	Stropkov	3 930 002	2 938 384	3 306 267	Stropkov
712	Svidník	6 781 467	7 224 458	4 184 723	Svidník
713	Vranov nad Topľou	43 634 464	49 340 422	45 231 929	Vranov nad Topľou
<b>8</b>	<b>Košický</b>	<b>1 021 770 363</b>	<b>1 039 548 752</b>	<b>778 700 922</b>	<b>Košický</b>
801	Gelnica	6 991 751	13 577 387	11 819 947	Gelnica
802	Košice I	148 406 580	102 258 377	66 894 446	Košice I
803	Košice II	433 764 511	491 469 819	240 192 387	Košice II
804	Košice III <sup>*)</sup>				Košice III <sup>*)</sup>
805	Košice IV	103 711 125	106 649 269	101 440 538	Košice IV
806	Košice - okolie	42 382 345	71 744 758	101 515 350	Košice - okolie
807	Michalovce	152 973 920	99 889 061	74 718 253	Michalovce
808	Rožňava	51 806 574	53 567 924	73 576 812	Rožňava
809	Sobrance <sup>*)</sup>				Sobrance <sup>*)</sup>
810	Spišská Nová Ves	74 560 666	89 107 448	89 969 305	Spišská Nová Ves
811	Trebišov	6 306 518	8 944 561	17 069 583	Trebišov

\*) údaje nie sú uvedené z dôvodu ochrany dôverných dát  
data is not available due to confidential data protection

## II.3-9. Závazky z obchodného styku a prijaté preddavky k 31.12.

Trade payables and accepted advances as of Dec. 31

v Eur

EUR

Kód	Druh vlastníctva	2013	2014	2015	Kind of Ownership
1	Medzinárodné - verejné <sup>*)</sup>	149 992 409			International with preponderance of public sector <sup>*)</sup>
2	Súkromné tuzemské	1 786 383 406	1 888 293 963	1 829 214 476	Private inland
3	Družstevné	11 680 710	11 581 278	6 832 304	Cooperative - owned
4	Štátne <sup>*)</sup>	291 708 200			State - owned <sup>*)</sup>
5	Vlast. územnej samosprávy	56 143 417	60 436 304	53 009 528	Municipality - owned
6	Združ., p.strany, cirkvi	-	-	-	Ownership of associations, polit.parties and churches
7	Zahraničné	5 403 100 772	5 551 593 752	6 101 616 852	Foreign
8	Medzinárodné - súkromné	2 278 768 278	1 750 749 912	1 815 686 286	International with preponderance of private sector
9	Zmiešané	-	-	-	Mixed (a combination of 1 through 8)

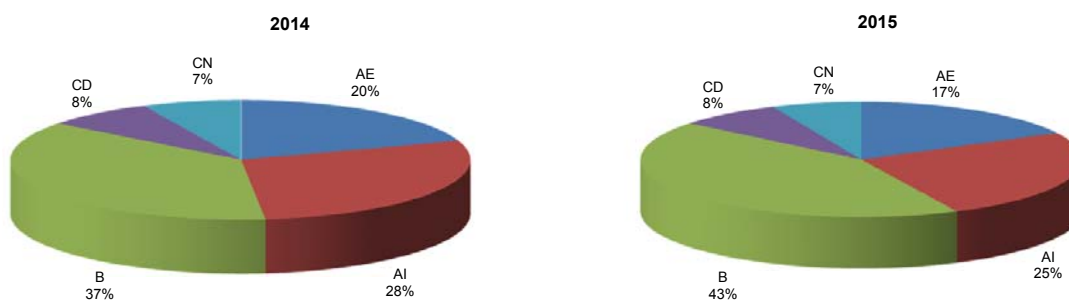
Kód	Kategória pracovníkov	2013	2014	2015	Category of employees
00-06	0 - 19	171 177 736	129 981 759	145 924 196	0 - 19
07	20 - 24	134 632 999	105 413 838	120 985 107	20 - 24
11	25 - 49	562 361 481	637 991 825	615 256 044	25 - 49
12	50 - 99	743 742 204	689 294 084	637 699 392	50 - 99
21	100 - 149	552 124 507	567 048 706	577 930 379	100 - 149
22	150 - 199	459 400 590	450 537 547	629 606 028	150 - 199
23	200 - 249	487 812 822	426 977 557	434 141 559	200 - 249
24	250 - 499	865 566 153	1 133 847 632	1 261 440 380	250 - 499
25	500 - 999	1 403 074 835	1 406 987 810	1 467 795 455	500 - 999
31	1000 - 1999	1 431 270 041	1 328 016 473	1 523 537 670	1000 - 1999
32	2000 - 2999	958 261 262	580 082 228	1 118 714 324	2000 - 2999
33	3000 - 3999	919 920 536	1 118 345 544	744 198 096	3000 - 3999
34	4000 - 4999 <sup>*)</sup>				4000 - 4999 <sup>*)</sup>
35-36	5000 - 19999 <sup>*)</sup>				5000 - 19999 <sup>*)</sup>

Kód	Hlavné priemyselné zoskupenia	2013	2014	2015	Main Industrial Groupings
A	Medzispotreba priemyselných výrobkov	4 998 434 086	4 670 121 530	4 372 867 358	Intermediate goods industries
AE	Produkcia súvisiaca s energetikou	2 191 474 838	1 913 836 027	1 776 370 559	Energy related activities
AI	Medzispotreba (okrem energií)	2 806 959 248	2 756 285 503	2 596 496 799	Intermediate goods (except energy)
B	Investičné prostriedky	3 645 998 371	3 584 769 023	4 380 140 409	Capital goods
C	Spotreba priemyselných výrobkov	1 277 267 522	1 409 767 048	1 446 927 113	Consumer goods industries
CD	Predmety dlhodobej spotreby	611 642 901	736 012 773	775 459 362	Consumer durables
CN	Predmety krátkodobej spotreby	665 624 621	673 754 275	671 467 751	Consumer non-durables

<sup>\*)</sup> údaje nie sú uvedené z dôvodu ochrany dôverných dát  
data is not available due to confidential data protection

## Závazky z obchodného styku a prijaté preddavky k 31.12. podľa hlavných priemyselných zoskupení

Trade payables and accepted advances as of Dec. 31 by Main Industrial Groupings



## II.3-10. Základné imanie k 31.12.

Basic capital as of Dec. 31

v Eur

EUR

Kód	Štatistická klasifikácia ekonomických činností, Rev. 2 (SK NACE Rev. 2)	2013	2014	2015	Statistical Classification of Economic Activities, Rev. 2 (NACE Rev. 2)
	<b>Priemysel spolu</b>	<b>18 211 039 329</b>	<b>16 462 111 857</b>	<b>16 606 708 352</b>	<b>Industry in total</b>
05	Ťažba uhlia a lignitu <sup>1)</sup>				Mining of coal and lignite <sup>1)</sup>
07	Dobývanie kovových rúd <sup>1)</sup>				Mining of metal ores <sup>1)</sup>
08	Iná ťažba a dobývanie	42 271 320	42 898 621	63 523 919	Other mining and quarrying
09	Pomocné činnosti pri ťažbe	150 270 107	150 270 107	150 260 107	Mining support service activities
10	Výroba potravín	612 752 288	620 604 384	622 431 348	Manufacture of food products
11	Výroba nápojov <sup>1)</sup>				Manufacture of beverages <sup>1)</sup>
12	Výroba tabakových výrobkov <sup>1)</sup>				Manufacture of tobacco products <sup>1)</sup>
13	Výroba textilu	36 571 758	36 552 455	37 161 276	Manufacture of textiles
14	Výroba odevov	34 652 460	34 708 453	32 416 544	Manufacture of wearing apparel
15	Výroba kože a kožených výrobkov	35 110 550	34 116 685	34 228 991	Manufacture of leather and related products
16	Spracovanie dreva	78 830 652	78 541 462	81 172 954	Manufacture of wood
17	Výroba papiera a papier. výrobkov	282 750 760	275 190 899	277 998 288	Manufacture of paper and paper products
18	Tlač, reprodukcia záznam. médií	50 544 328	49 073 486	43 486 299	Printing and reproduction of recorded media
19	Výroba koksu, ropných produktov	691 142 461	688 353 661	694 373 169	Manufacture of coke and refined petroleum products
20	Výroba chemikálií	260 403 811	267 800 790	279 324 616	Manufacture of chemicals
21	Výroba zákl. farmaceut. výrobkov	73 847 296	73 412 092	66 707 747	Manufacture of basic pharmaceutical products
22	Výroba výrobkov z gumy	612 277 505	619 859 037	629 765 271	Manufacture of rubber products
23	Výroba ostatných nekov. výrobkov	368 458 625	588 510 208	588 158 369	Manufacture of other non-metallic mineral products
24	Výroba a spracovanie kovov	1 378 697 010	1 353 770 911	1 308 190 430	Manufacture of basic metals
25	Výroba kovových konštrukcií	339 723 924	416 067 750	493 571 971	Manufacture of fabricated metal products
26	Výroba počítačových výrobkov	407 500 424	425 175 541	399 020 337	Manufacture of computer products
27	Výroba elektrických zariadení	439 131 589	456 081 891	457 713 351	Manufacture of electrical equipment
28	Výroba strojov a zariadení i.n.	584 443 344	591 282 468	585 913 540	Manufacture of machinery and equipment n.e.c.
29	Výroba motorových vozidiel	1 462 789 415	1 504 170 753	1 564 437 327	Manufacture of motor vehicles
30	Výroba ostat. doprav. prostriedkov	92 197 576	81 652 224	80 316 190	Manufacture of other transport equipment
31	Výroba nábytku	55 114 122	61 523 564	57 115 230	Manufacture of furniture
32	Iná výroba	58 176 228	80 094 271	74 923 930	Other manufacturing
33	Oprava a inštalácia strojov	150 052 912	159 519 926	117 909 147	Repair and installation of machinery
35	Dodávka elektriny, plynu, pary	7 621 000 479	5 365 452 773	5 389 021 260	Electricity, gas, steam supply
36	Zber, úprava a dodávka vody	1 813 175 659	1 906 044 615	1 980 385 012	Water collection, treatment and supply
37	Čistenie a odvod odpadových vôd <sup>1)</sup>	53 117	160 965		Sewerage <sup>1)</sup>
38	Zber, spracúvanie a likv. odpadov	153 861 529	182 127 814	183 573 610	Waste collection, treatment and disposal activities
39	Ozdravovacie činnosti <sup>1)</sup>	20 250	20 250		Remediation activities <sup>1)</sup>

Kód	Kraj, okres	2013	2014	2015	Region, district
<b>1</b>	<b>Bratislavský</b>	<b>8 525 244 837</b>	<b>6 540 107 789</b>	<b>6 571 499 559</b>	<b>Bratislavský</b>
101	Bratislava I	882 902 310	177 932 626	170 558 710	Bratislava I
102	Bratislava II	6 517 554 357	4 918 744 328	4 924 316 055	Bratislava II
103	Bratislava III	219 518 823	269 630 516	273 824 971	Bratislava III
104	Bratislava IV	497 247 100	505 800 922	505 764 282	Bratislava IV
105	Bratislava V	87 398 277	85 733 906	90 507 965	Bratislava V
106	Malacky	264 098 050	515 480 576	538 319 062	Malacky
107	Pezinok	35 253 697	45 245 530	46 055 197	Pezinok
108	Senec	21 272 223	21 539 385	22 153 317	Senec
<b>2</b>	<b>Trnavský</b>	<b>996 567 241</b>	<b>1 073 582 161</b>	<b>1 050 236 459</b>	<b>Trnavský</b>
201	Dunajská Streda	28 560 283	34 600 028	42 396 315	Dunajská Streda
202	Galanta	126 681 143	199 053 731	189 446 238	Galanta
203	Hlohovec	71 841 189	64 676 971	64 932 671	Hlohovec
204	Piešťany	75 381 496	74 262 543	76 178 139	Piešťany
205	Senica	55 427 518	59 472 123	68 933 990	Senica
206	Skalica	101 080 938	112 065 286	106 204 557	Skalica
207	Trnava	537 594 674	529 451 479	502 144 549	Trnava
<b>3</b>	<b>Trenčiansky</b>	<b>1 191 504 981</b>	<b>1 191 605 540</b>	<b>1 237 282 000</b>	<b>Trenčiansky</b>
301	Bánovce nad Bebravou	50 183 994	50 010 456	52 230 013	Bánovce nad Bebravou
302	Ilava	150 916 027	151 865 811	154 203 437	Ilava
303	Myjava	15 322 706	15 105 662	15 104 083	Myjava
304	Nové Mesto nad Váhom	128 964 241	130 850 715	132 234 857	Nové Mesto nad Váhom
305	Partizánske	43 482 475	40 998 569	42 582 179	Partizánske
306	Považská Bystrica	111 721 407	114 660 749	114 719 749	Považská Bystrica
307	Prievidza	195 801 590	195 973 414	196 959 993	Prievidza
308	Púchov	284 777 086	283 405 928	283 024 785	Púchov
309	Trenčín	210 335 455	208 734 236	246 222 904	Trenčín

<sup>1)</sup> údaje nie sú uvedené z dôvodu ochrany dôverných dát  
data is not available due to confidential data protection

## II.3-10. Základné imanie k 31.12.

Basic capital as of Dec. 31

dokončenie  
v Eurend of table  
EUR

Kód	Kraj, okres	2013	2014	2015	Region, district
<b>4</b>	<b>Nitriansky</b>	<b>1 016 791 809</b>	<b>1 055 831 753</b>	<b>1 066 948 182</b>	<b>Nitriansky</b>
401	Komárno	72 924 422	70 903 589	76 115 677	Komárno
402	Levice	122 295 072	117 039 828	116 886 385	Levice
403	Nitra	430 920 650	475 194 173	485 586 530	Nitra
404	Nové Zámky	70 476 801	73 418 149	74 910 202	Nové Zámky
405	Šaľa	130 925 502	129 425 503	129 393 350	Šaľa
406	Topoľčany	61 864 379	62 447 167	60 802 694	Topoľčany
407	Zlaté Moravce	127 384 983	127 403 344	123 253 344	Zlaté Moravce
<b>5</b>	<b>Žilinský</b>	<b>1 984 226 660</b>	<b>2 014 383 669</b>	<b>2 015 074 873</b>	<b>Žilinský</b>
501	Bytča	3 903 641	3 979 836	3 979 836	Bytča
502	Čadca	4 295 138	5 218 656	5 304 373	Čadca
503	Dolný Kubín	86 897 342	86 974 705	86 976 366	Dolný Kubín
504	Kysucké Nové Mesto	81 500 207	82 986 322	83 099 085	Kysucké Nové Mesto
505	Liptovský Mikuláš	97 594 659	101 581 381	102 139 992	Liptovský Mikuláš
506	Martin	179 724 053	176 947 052	177 764 516	Martin
507	Námestovo	30 395 112	42 071 082	40 977 574	Námestovo
508	Ružomberok	168 313 688	168 294 120	168 299 120	Ružomberok
509	Turčianske Teplice	9 926 450	3 022 506	3 022 506	Turčianske Teplice
510	Tvrdošín	29 959 944	28 609 957	27 697 100	Tvrdošín
511	Žilina	1 291 716 426	1 314 698 052	1 315 814 405	Žilina
<b>6</b>	<b>Banskobystrický</b>	<b>1 740 986 219</b>	<b>1 831 068 377</b>	<b>1 847 279 831</b>	<b>Banskobystrický</b>
601	Banská Bystrica	119 653 584	119 739 809	123 923 885	Banská Bystrica
602	Banská Štiavnica	911 202 018	1 015 988 076	1 048 649 492	Banská Štiavnica
603	Brezno	92 461 507	92 563 146	99 068 045	Brezno
604	Detva	9 086 160	9 081 420	10 337 962	Detva
605	Krupina	18 427 039	18 427 039	22 503 803	Krupina
606	Lučenec	13 498 485	9 241 774	22 605 841	Lučenec
607	Poltár	4 822 150	1 892 500	1 887 500	Poltár
608	Revúca	38 243 020	38 326 567	38 346 900	Revúca
609	Rimavská Sobota	43 848 278	36 859 959	39 897 642	Rimavská Sobota
610	Veľký Krtíš	3 627 270	3 769 271	1 094 117	Veľký Krtíš
611	Zvolen	146 010 061	148 360 581	143 895 742	Zvolen
612	Žarnovica	30 668 898	30 783 898	30 813 776	Žarnovica
613	Žiar nad Hronom	309 437 749	306 034 337	264 255 126	Žiar nad Hronom
<b>7</b>	<b>Prešovský</b>	<b>558 369 891</b>	<b>556 125 808</b>	<b>557 470 974</b>	<b>Prešovský</b>
701	Bardejov	9 168 630	9 183 880	9 323 716	Bardejov
702	Humenné	158 337 219	146 297 854	154 613 685	Humenné
703	Kežmarok	34 470 851	34 474 091	34 494 091	Kežmarok
704	Levoča <sup>*)</sup>			47 959	Levoča <sup>*)</sup>
705	Medzilaborce <sup>*)</sup>			2 187 652	Medzilaborce <sup>*)</sup>
706	Poprad	172 333 714	179 283 950	169 890 019	Poprad
707	Prešov	109 044 070	110 306 555	108 197 847	Prešov
708	Sabinov	25 891 000	26 833 461	26 986 288	Sabinov
709	Snina	4 647 942	5 311 272	5 317 512	Snina
710	Stará Ľubovňa	3 537 430	3 482 431	3 482 319	Stará Ľubovňa
711	Stropkov	10 346 896	10 346 896	10 552 896	Stropkov
712	Svidník	2 307 246	2 305 607	2 300 607	Svidník
713	Vranov nad Topľou	26 057 407	26 072 325	30 076 383	Vranov nad Topľou
<b>8</b>	<b>Košický</b>	<b>2 197 347 691</b>	<b>2 199 406 760</b>	<b>2 260 916 474</b>	<b>Košický</b>
801	Gelnica	1 038 030	1 038 030	1 441 516	Gelnica
802	Košice I	842 610 684	784 058 258	782 112 366	Košice I
803	Košice II	867 843 145	867 755 360	869 866 551	Košice II
804	Košice III <sup>*)</sup>				Košice III <sup>*)</sup>
805	Košice IV	116 591 614	139 110 585	132 463 191	Košice IV
806	Košice - okolie	34 097 294	122 518 325	203 634 952	Košice - okolie
807	Michalovce	188 974 469	138 941 875	106 026 695	Michalovce
808	Rožňava	42 217 171	41 550 384	53 097 174	Rožňava
809	Sobrance <sup>*)</sup>				Sobrance <sup>*)</sup>
810	Spišská Nová Ves	92 341 845	92 606 607	92 946 440	Spišská Nová Ves
811	Trebišov	11 540 496	11 719 119	19 300 971	Trebišov

\*) údaje nie sú uvedené z dôvodu ochrany dôverných dát  
data is not available due to confidential data protection



## II.3-10. Základné imanie k 31.12.

Basic capital as of Dec. 31

v Eur

EUR

Kód	Druh vlastníctva	2013	2014	2015	Kind of Ownership
1	Medzinárodné - verejné <sup>1)</sup>	1 751 520 911		4 172 192 236	International with preponderance of public sector <sup>1)</sup>
2	Súkromné tuzemské	5 191 499 751	4 039 753 706		Private inland
3	Družstevné	4 276 435	3 899 876	3 401 660	Cooperative - owned
4	Štátne <sup>1)</sup>	2 037 802 280			State - owned <sup>1)</sup>
5	Vlast. územnej samosprávy	428 035 458	449 648 729	488 846 037	Municipality - owned
6	Združ., p. strany, cirkvi	-	-	-	Ownership of associations, polit. parties and churches
7	Zahraničné	5 207 209 888	5 424 601 262	5 453 640 057	Foreign
8	Medzinárodné - súkromné	3 590 694 606	3 483 215 128	3 468 132 223	International with preponderance of private sector
9	Zmiešané	-	-	-	Mixed (a combination of 1 through 8)

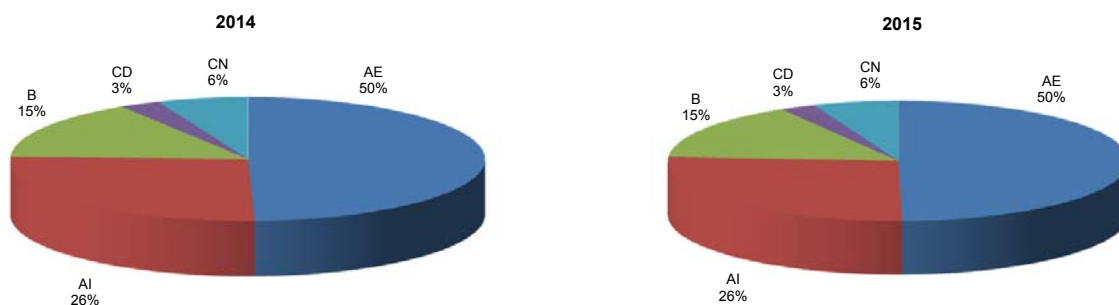
Kód	Katégoria pracovníkov	2013	2014	2015	Category of employees
00-06	0 - 19	64 482 047	62 543 857	90 524 708	0 - 19
07	20 - 24	57 203 062	67 508 774	77 521 095	20 - 24
11	25 - 49	495 597 368	577 666 231	561 476 597	25 - 49
12	50 - 99	1 110 807 339	655 794 897	688 315 056	50 - 99
21	100 - 149	1 183 564 231	603 829 797	560 469 599	100 - 149
22	150 - 199	871 591 159	442 412 565	545 083 897	150 - 199
23	200 - 249	701 816 402	741 899 083	777 047 423	200 - 249
24	250 - 499	1 626 077 543	1 834 416 714	1 816 426 508	250 - 499
25	500 - 999	3 650 449 625	3 429 648 504	2 907 269 800	500 - 999
31	1000 - 1999	3 147 848 943	2 600 196 237	3 055 192 145	1000 - 1999
32	2000 - 2999	1 254 556 077	719 235 563	1 463 429 064	2000 - 2999
33	3000 - 3999	1 746 652 943	2 426 567 045	1 727 519 870	3000 - 3999
34	4000 - 4999 <sup>1)</sup>				4000 - 4999 <sup>1)</sup>
35-36	5000 - 19999 <sup>1)</sup>				5000 - 19999 <sup>1)</sup>

Kód	Hlavné priemyselné zoskupenia	2013	2014	2015	Main Industrial Groupings
A	Medzispotreba priemyselných výrobkov	14 157 527 708	12 310 627 526	12 494 119 877	Intermediate goods industries
AE	Produkcia súvisiaca s energetikou	10 232 292 479	8 066 824 929	8 168 998 961	Energy related activities
AI	Medzispotreba (okrem energií)	3 925 235 229	4 243 802 597	4 325 120 916	Intermediate goods (except energy)
B	Investičné prostriedky	2 444 103 415	2 515 801 212	2 535 550 284	Capital goods
C	Spotreba priemyselných výrobkov	1 455 473 310	1 453 374 090	1 393 391 546	Consumer goods industries
CD	Predmety dlhodobej spotreby	440 483 914	446 811 074	410 559 271	Consumer durables
CN	Predmety krátkodobej spotreby	1 014 989 396	1 006 563 016	982 832 275	Consumer non-durables

<sup>1)</sup> údaje nie sú uvedené z dôvodu ochrany dôverných dát  
data is not available due to confidential data protection

## Základné imanie k 31.12. podľa hlavných priemyselných zoskupení

Basic capital as of Dec. 31 by Main Industrial Groupings



## ZÁVODY

### III.1-1. Prehľad vybraných ukazovateľov za SR

Ukazovateľ	2013	2014	2015
Počet závodov	2 469	2 515	2 542
<b>PRÁCA</b>			
Priemerný evidenčný počet zamestnancov - prepočítaný	371 545	380 153	387 934
Priemerný evidenčný počet zamestnancov - fyz.osoby	373 689	382 344	390 526
Priemerná mesačná mzda zamestnanca (Eur)	977	1 014	1 042
Evidenčný počet zamestnancov k 31.12.	378 169	383 471	394 685
Evidenčný počet zamestnancov - ženy k 31.12.	136 229	137 424	141 247
<b>HRUBÝ OBRAT (Eur)</b>			
Tržby za vlastné výrobky a z predaja služieb	70 397 973 197	69 476 434 971	73 295 168 451
Predaj a odovzdanie výrobkov a služieb iným závodovým jednotkám v rámci podniku	57 864 341	46 491 865	63 151 704
Tržby za tovar - veľkoobchod	4 081 701 158	3 947 306 301	4 284 550 425
Tržby za tovar - maloobchod	1 058 140 497	592 004 979	845 155 218
Náklady na predaný tovar - veľkoobchod	3 574 072 215	3 402 259 866	3 716 293 187
Náklady na predaný tovar - maloobchod	920 323 646	519 244 656	750 558 095
Aktivácia	954 633 964	659 372 907	626 421 111
Zmena stavu nedokončenej výroby, polotovarov, výrobkov a zvierat	127 570 988	5 191 282	-83 009 174
Hrubý obrat	72 183 488 284	70 805 297 783	74 564 586 453
<b>MEDZISPOTREBA (Eur)</b>			
Spotreba materiálu a energie - externé	51 429 329 304	49 256 232 796	50 957 482 578
Služby - externé	8 263 029 970	8 436 069 280	9 159 758 372
Spotreba materiálu, energie a služieb nakúpených, resp. prevzatých od iných závodných jednotiek v rámci podniku vrátane vnútroorganizačného obratu	52 495 648	37 142 275	47 925 205
Manká a škody	45 030 956	39 884 110	39 686 623
Medzispotreba	59 805 108 071	57 782 678 510	60 218 171 599
<b>ZÁSObY (Eur)</b>			
Zásoby vlastnej výroby k 1.1.	2 506 603 840	2 600 351 972	2 543 197 239
Zásoby vlastnej výroby k 31.12.	2 592 757 712	2 552 940 142	2 453 828 458
Zásoby materiálu k 1.1.	3 452 436 317	3 524 202 038	3 676 212 548
Zásoby materiálu k 31.12.	3 507 985 619	3 712 934 214	4 010 345 212
Zásoby tovaru k 1.1.	327 352 912	349 388 694	373 280 794
Zásoby tovaru k 31.12.	339 519 989	391 477 155	362 958 161

## ESTABLISHMENTS

### III.1-1. Overview of selected indicators of SR

Indicator	2013	2014	2015
Number of establishments	2 469	2 515	2 542
<b>LABOUR</b>			
Average number of employees - full time recalculated	371 545	380 153	387 934
Average number of employees - registered persons	373 689	382 344	390 526
Average monthly wage per employee (EUR)	977	1 014	1 042
Registered number of employees as of Dec. 31	378 169	383 471	394 685
Registered number of employees - women as of Dec. 31	136 229	137 424	141 247
<b>GROSS OUTPUT (EUR)</b>			
Turnover for own products and services	70 397 973 197	69 476 434 971	73 295 168 451
Turnover for products and services rendered to other establishments of the same enterprise	57 864 341	46 491 865	63 151 704
Turnover for merchandise - wholesale	4 081 701 158	3 947 306 301	4 284 550 425
Turnover for merchandise - retail	1 058 140 497	592 004 979	845 155 218
Purchases of goods and services purchased for resale in the same condition as received - wholesale	3 574 072 215	3 402 259 866	3 716 293 187
Purchases of goods and services purchased for resale in the same condition as received - retail	920 323 646	519 244 656	750 558 095
Capitalization	954 633 964	659 372 907	626 421 111
Change in work-in-progress, finished goods and animals		5 191 282	-83 009 174
Gross output in total	72 183 488 284	70 805 297 783	74 564 586 453
<b>INTERMEDIATE CONSUMPTION (EUR)</b>			
Consumption of material and energy - external	51 429 329 304	49 256 232 796	50 957 482 578
External services	8 263 029 970	8 436 069 280	9 159 758 372
Consumption of material, energy and services purchased, respectively taken from other establishments of the same enterprise, including internal turnover (performances)	52 495 648	37 142 275	47 925 205
Shortages and damage	45 030 956	39 884 110	39 686 623
Intermediate consumption	59 805 108 071	57 782 678 510	60 218 171 599
<b>STOCKS (EUR)</b>			
Stocks of work-in-progress as of Jan. 1	2 506 603 840	2 600 351 972	2 543 197 239
Stocks of work-in-progress as of Dec. 31	2 592 757 712	2 552 940 142	2 453 828 458
Stocks of material as of Jan. 1	3 452 436 317	3 524 202 038	3 676 212 548
Stocks of material as of Dec. 31	3 507 985 619	3 712 934 214	4 010 345 212
Stocks of merchandise as of Jan. 1	327 352 912	349 388 694	373 280 794
Stocks of merchandise as of Dec. 31	339 519 989	391 477 155	362 958 161

## ZÁVODY

## ESTABLISHMENTS

## III.1-2. Priemyselné závody

Establishments of industry

počet závodov				number of establishments	
Kód	Štatistická klasifikácia ekonomických činností, Rev. 2 (SK NACE Rev. 2)	2013	2014	2015	Statistical Classification of Economic Activities, Rev. 2 (NACE Rev. 2)
	<b>Priemysel spolu</b>	<b>2 469</b>	<b>2 515</b>	<b>2 542</b>	<b>Industry in total</b>
05	Ťažba uhlia a lignitu	3	3	2	Mining of coal and lignite
07	Dobývanie kovových rúd	1	1	1	Mining of metal ores
08	Iná ťažba a dobývanie	29	30	31	Other mining and quarrying
09	Pomocné činnosti pri ťažbe	5	5	4	Mining support service activities
10	Výroba potravín	219	231	240	Manufacture of food products
11	Výroba nápojov	37	37	35	Manufacture of beverages
12	Výroba tabakových výrobkov	1	1	1	Manufacture of tobacco products
13	Výroba textilu	48	50	48	Manufacture of textiles
14	Výroba odevov	112	109	103	Manufacture of wearing apparel
15	Výroba kože a kožených výrobkov	41	44	42	Manufacture of leather and related products
16	Spracovanie dreva	88	91	88	Manufacture of wood
17	Výroba papiera a papier. výrobkov	42	41	46	Manufacture of paper and paper products
18	Tlač, reprodukcia záznam. médií	35	37	33	Printing and reproduction of recorded media
19	Výroba koksu, ropných produktov	4	5	3	Manufacture of coke and refined petroleum products
20	Výroba chemikálií	48	51	51	Manufacture of chemicals
21	Výroba zákl. farmaceut. výrobkov	12	15	16	Manufacture of basic pharmaceutical products
22	Výroba výrobkov z gumy	184	187	198	Manufacture of rubber products
23	Výroba ostatných nekov. výrobkov	102	103	101	Manufacture of other non-metallic mineral products
24	Výroba a spracovanie kovov	66	64	65	Manufacture of basic metals
25	Výroba kovových konštrukcií	392	396	403	Manufacture of fabricated metal products
26	Výroba počítačových výrobkov	70	76	73	Manufacture of computer products
27	Výroba elektrických zariadení	145	148	152	Manufacture of electrical equipment
28	Výroba strojov a zariadení i.n.	201	200	204	Manufacture of machinery and equipment n.e.c.
29	Výroba motorových vozidiel	130	130	137	Manufacture of motor vehicles
30	Výroba ostat. doprav. prostriedkov	17	18	18	Manufacture of other transport equipment
31	Výroba nábytku	78	78	89	Manufacture of furniture
32	Iná výroba	38	40	41	Other manufacturing
33	Oprava a inštalácia strojov	96	96	90	Repair and installation of machinery
35	Dodávka elektriny, plynu, pary	118	115	114	Electricity, gas, steam supply
36	Zber, úprava a dodávka vody	26	26	26	Water collection, treatment and supply
37	Čistenie a odvod odpadových vôd	10	10	11	Sewerage
38	Zber, spracúvanie a likv. odpadov	68	74	74	Waste collection, treatment and disposal activities
39	Ozdravovacie činnosti	3	3	2	Remediation activities

Kód	Kraj, okres	2013	2014	2015	Region, district
<b>1</b>	<b>Bratislavský</b>	<b>331</b>	<b>298</b>	<b>300</b>	<b>Bratislavský</b>
101	Bratislava I	40	37	35	Bratislava I
102	Bratislava II	100	83	84	Bratislava II
103	Bratislava III	51	50	49	Bratislava III
104	Bratislava IV	28	24	25	Bratislava IV
105	Bratislava V	28	14	14	Bratislava V
106	Malacky	40	44	46	Malacky
107	Pezinok	25	24	22	Pezinok
108	Senec	19	22	25	Senec
<b>2</b>	<b>Trnavský</b>	<b>274</b>	<b>300</b>	<b>304</b>	<b>Trnavský</b>
201	Dunajská Streda	51	55	60	Dunajská Streda
202	Galanta	48	54	49	Galanta
203	Hlohovec	18	20	20	Hlohovec
204	Piešťany	42	42	44	Piešťany
205	Senica	28	28	27	Senica
206	Skalica	26	29	29	Skalica
207	Trnava	61	72	75	Trnava
<b>3</b>	<b>Trenčiansky</b>	<b>405</b>	<b>425</b>	<b>423</b>	<b>Trenčiansky</b>
301	Bánovce nad Bebravou	27	28	27	Bánovce nad Bebravou
302	Ilava	57	57	56	Ilava
303	Myjava	29	34	33	Myjava
304	Nové Mesto nad Váhom	62	65	66	Nové Mesto nad Váhom
305	Partizánske	25	30	30	Partizánske
306	Považská Bystrica	41	41	44	Považská Bystrica
307	Prievidza	63	65	64	Prievidza
308	Púchov	33	31	33	Púchov
309	Trenčín	68	74	70	Trenčín

## ZÁVODY

## ESTABLISHMENTS

## III.1-2. Priemyselné závody

Establishments of industry

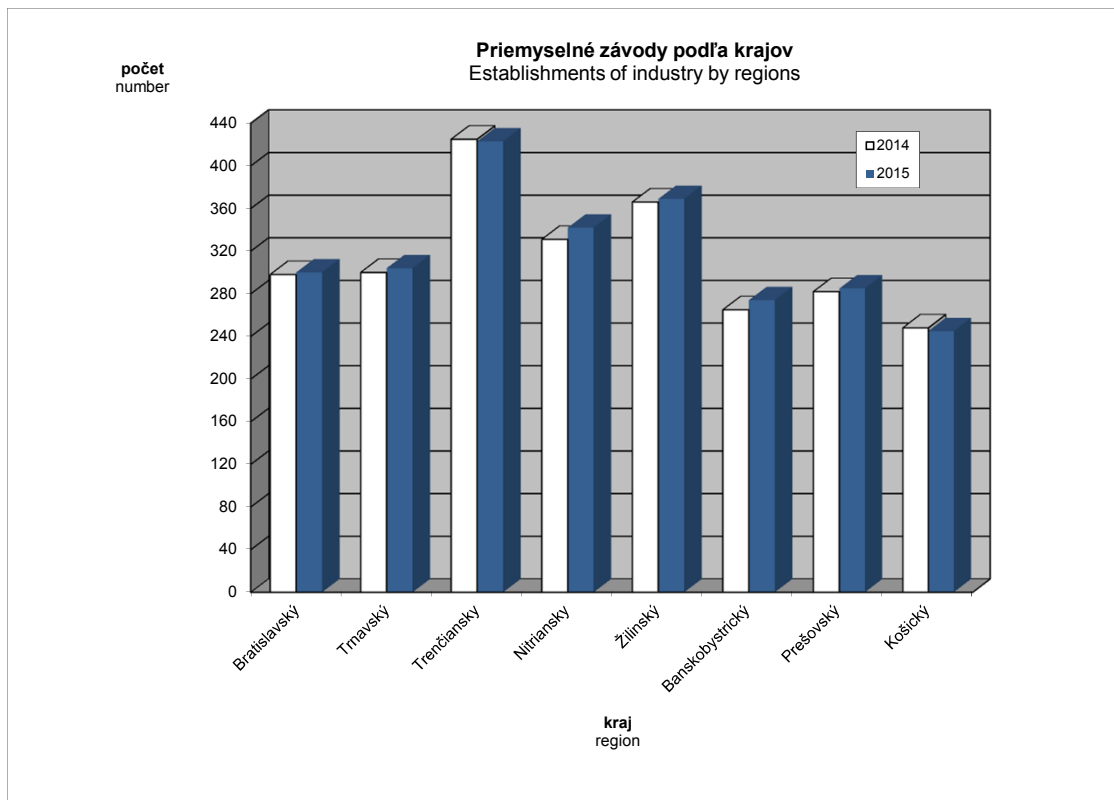
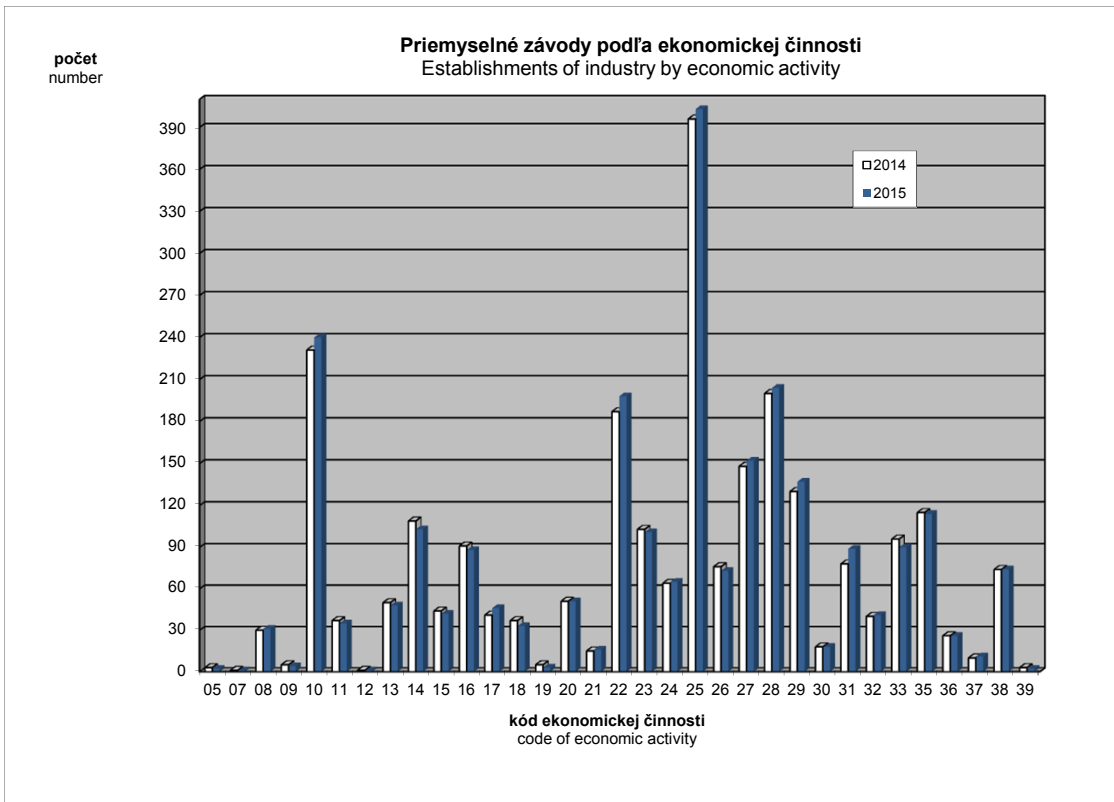
dokončenie

end of table

počet závodov

number of establishments

Kód	Kraj, okres	2013	2014	2015	Region, district
<b>4</b>	<b>Nitriansky</b>	<b>333</b>	<b>331</b>	<b>342</b>	<b>Nitriansky</b>
401	Komárno	50	51	52	Komárno
402	Levice	37	42	44	Levice
403	Nitra	101	95	97	Nitra
404	Nové Zámky	56	59	61	Nové Zámky
405	Šaľa	17	17	19	Šaľa
406	Topoľčany	48	47	49	Topoľčany
407	Zlaté Moravce	24	20	20	Zlaté Moravce
<b>5</b>	<b>Žilinský</b>	<b>353</b>	<b>366</b>	<b>369</b>	<b>Žilinský</b>
501	Bytča	11	14	14	Bytča
502	Čadca	32	31	31	Čadca
503	Dolný Kubín	33	37	37	Dolný Kubín
504	Kysucké Nové Mesto	14	17	17	Kysucké Nové Mesto
505	Liptovský Mikuláš	43	51	50	Liptovský Mikuláš
506	Martin	64	63	67	Martin
507	Námestovo	20	21	21	Námestovo
508	Ružomberok	18	17	18	Ružomberok
509	Turčianske Teplice	4	4	4	Turčianske Teplice
510	Tvrdošín	21	20	17	Tvrdošín
511	Žilina	93	91	93	Žilina
<b>6</b>	<b>Banskobystrický</b>	<b>264</b>	<b>265</b>	<b>274</b>	<b>Banskobystrický</b>
601	Banská Bystrica	57	59	61	Banská Bystrica
602	Banská Štiavnica	11	9	8	Banská Štiavnica
603	Brezno	16	17	19	Brezno
604	Detva	17	18	21	Detva
605	Krupina	10	11	9	Krupina
606	Lučenec	26	27	27	Lučenec
607	Poltár	3	4	3	Poltár
608	Revúca	9	10	11	Revúca
609	Rimavská Sobota	21	21	23	Rimavská Sobota
610	Veľký Krtíš	13	17	15	Veľký Krtíš
611	Zvolen	29	21	24	Zvolen
612	Žarnovica	13	14	16	Žarnovica
613	Žiar nad Hronom	39	37	37	Žiar nad Hronom
<b>7</b>	<b>Prešovský</b>	<b>277</b>	<b>282</b>	<b>285</b>	<b>Prešovský</b>
701	Bardejov	20	22	23	Bardejov
702	Humenné	15	15	18	Humenné
703	Kežmarok	24	25	26	Kežmarok
704	Levoča	3	3	3	Levoča
705	Medzilaborce	2	2	3	Medzilaborce
706	Poprad	46	45	41	Poprad
707	Prešov	83	85	84	Prešov
708	Sabinov	14	16	16	Sabinov
709	Snina	16	15	15	Snina
710	Stará Ľubovňa	21	19	19	Stará Ľubovňa
711	Stropkov	6	6	7	Stropkov
712	Svidník	6	6	5	Svidník
713	Vranov nad Topľou	21	23	25	Vranov nad Topľou
<b>8</b>	<b>Košický</b>	<b>232</b>	<b>248</b>	<b>245</b>	<b>Košický</b>
801	Gelnica	7	6	8	Gelnica
802	Košice I	31	31	31	Košice I
803	Košice II	16	17	19	Košice II
804	Košice III	1	2	2	Košice III
805	Košice IV	37	39	35	Košice IV
806	Košice - okolie	24	27	25	Košice - okolie
807	Michalovce	30	33	34	Michalovce
808	Rožňava	19	19	19	Rožňava
809	Sobrance	2	4	2	Sobrance
810	Spišská Nová Ves	47	50	49	Spišská Nová Ves
811	Trebišov	18	20	21	Trebišov



## III.2-1. Priemerný evidenčný počet zamestnancov - prepočítaný

Average number of employees - full time recalculated

prepočítaný počet osôb full time recalculated

Kód	Štatistická klasifikácia ekonomických činností, Rev. 2 (SK NACE Rev. 2)	2013	2014	2015	Statistical Classification of Economic Activities, Rev. 2 (NACE Rev. 2)
	<b>Priemysel spolu</b>	<b>371 545</b>	<b>380 153</b>	<b>387 934</b>	<b>Industry in total</b>
05	Ťažba uhlia a lignitu <sup>*)</sup>				Mining of coal and lignite <sup>*)</sup>
07	Dobývanie kovových rúd <sup>*)</sup>				Mining of metal ores <sup>*)</sup>
08	Iná ťažba a dobývanie	1 498	1 481	1 519	Other mining and quarrying
09	Pomocné činnosti pri ťažbe	990	974	934	Mining support service activities
10	Výroba potravín	23 211	23 863	24 489	Manufacture of food products
11	Výroba nápojov <sup>*)</sup>				Manufacture of beverages <sup>*)</sup>
12	Výroba tabakových výrobkov <sup>*)</sup>				Manufacture of tobacco products <sup>*)</sup>
13	Výroba textilu	4 336	4 521	4 632	Manufacture of textiles
14	Výroba odevov	10 791	10 485	10 610	Manufacture of wearing apparel
15	Výroba kože a kožených výrobkov	9 204	9 573	9 531	Manufacture of leather and related products
16	Spracovanie dreva	4 781	4 915	4 835	Manufacture of wood
17	Výroba papiera a papier. výrobkov	5 983	5 985	6 119	Manufacture of paper and paper products
18	Tlač, reprodukcia záznam. médií	3 291	3 234	3 020	Printing and reproduction of recorded media
19	Výroba koksu, ropných produktov	2 617	2 655	2 483	Manufacture of coke and refined petroleum products
20	Výroba chemikálií	8 318	8 190	7 666	Manufacture of chemicals
21	Výroba zákl. farmaceut. výrobkov	1 882	2 124	2 162	Manufacture of basic pharmaceutical products
22	Výroba výrobkov z gumy	24 828	25 786	27 923	Manufacture of rubber products
23	Výroba ostatných nekov. výrobkov	12 284	12 329	11 898	Manufacture of other non-metallic mineral products
24	Výroba a spracovanie kovov	22 804	22 997	22 034	Manufacture of basic metals
25	Výroba kovových konštrukcií	28 860	29 669	31 113	Manufacture of fabricated metal products
26	Výroba počítačových výrobkov	14 298	13 946	13 085	Manufacture of computer products
27	Výroba elektrických zariadení	25 365	27 544	28 555	Manufacture of electrical equipment
28	Výroba strojov a zariadení i.n.	35 951	37 058	37 778	Manufacture of machinery and equipment n.e.c.
29	Výroba motorových vozidiel	60 220	61 669	66 730	Manufacture of motor vehicles
30	Výroba ostat. doprav. prostriedkov	3 991	3 979	3 909	Manufacture of other transport equipment
31	Výroba nábytku	9 331	10 069	10 583	Manufacture of furniture
32	Iná výroba	3 919	4 517	4 717	Other manufacturing
33	Oprava a inštalácia strojov	10 148	10 033	10 052	Repair and installation of machinery
35	Dodávka elektriny, plynu, pary	16 946	17 216	16 523	Electricity, gas, steam supply
36	Zber, úprava a dodávka vody	10 346	10 233	10 076	Water collection, treatment and supply
37	Čistenie a odvod odpadových vôd <sup>*)</sup>	598	605		Sewerage <sup>*)</sup>
38	Zber, spracúvanie a likv. odpadov	6 345	6 460	6 537	Waste collection, treatment and disposal activities
39	Ozdravovacie činnosti <sup>*)</sup>	100	108		Remediation activities <sup>*)</sup>

Kód	Kraj, okres	2013	2014	2015	Region, district
<b>1</b>	<b>Bratislavský</b>	<b>61 565</b>	<b>55 045</b>	<b>56 429</b>	<b>Bratislavský</b>
101	Bratislava I	6 992	6 917	6 401	Bratislava I
102	Bratislava II	22 583	17 589	17 081	Bratislava II
103	Bratislava III	5 166	5 552	5 554	Bratislava III
104	Bratislava IV	13 754	13 392	14 195	Bratislava IV
105	Bratislava V	3 814	1 035	1 184	Bratislava V
106	Malacky	6 203	6 993	8 007	Malacky
107	Pezinok	1 616	1 826	1 984	Pezinok
108	Senec	1 437	1 742	2 022	Senec
<b>2</b>	<b>Trnavský</b>	<b>42 408</b>	<b>49 194</b>	<b>49 132</b>	<b>Trnavský</b>
201	Dunajská Streda	4 666	5 153	5 668	Dunajská Streda
202	Galanta	6 028	7 586	7 310	Galanta
203	Hlohovec	3 000	3 801	3 813	Hlohovec
204	Piešťany	4 186	5 344	5 340	Piešťany
205	Senica	3 065	2 989	2 842	Senica
206	Skalica	8 038	8 553	8 944	Skalica
207	Trnava	13 426	15 769	15 214	Trnava
<b>3</b>	<b>Trenčiansky</b>	<b>64 655</b>	<b>66 781</b>	<b>68 609</b>	<b>Trenčiansky</b>
301	Bánovce nad Bebravou	5 557	5 858	5 972	Bánovce nad Bebravou
302	Ilava	8 135	8 174	8 189	Ilava
303	Myjava	2 274	3 041	3 084	Myjava
304	Nové Mesto nad Váhom	10 046	10 778	11 150	Nové Mesto nad Váhom
305	Partizánske	3 777	4 121	4 437	Partizánske
306	Považská Bystrica	4 495	4 598	4 809	Považská Bystrica
307	Prievidza	11 938	12 116	12 544	Prievidza
308	Púchov	10 193	10 171	10 340	Púchov
309	Trenčín	8 242	7 925	8 085	Trenčín

\*) údaje nie sú uvedené z dôvodu ochrany dôverných dát  
data is not available due to confidential data protection

## III.2-1. Priemerný evidenčný počet zamestnancov - prepočítaný

Average number of employees - full time recalculated

dokončenie

end of table

prepočítaný počet osôb

full time recalculated

Kód	Kraj, okres	2013	2014	2015	Region, district
<b>4</b>	<b>Nitriansky</b>	<b>43 514</b>	<b>43 573</b>	<b>45 116</b>	<b>Nitriansky</b>
401	Komárno	5 371	5 532	5 500	Komárno
402	Levice	5 441	6 231	6 801	Levice
403	Nitra	14 235	13 363	13 264	Nitra
404	Nové Zámky	5 613	5 840	6 103	Nové Zámky
405	Šaľa	3 518	3 463	3 510	Šaľa
406	Topoľčany	6 964	6 821	7 418	Topoľčany
407	Zlaté Moravce	2 372	2 322	2 521	Zlaté Moravce
<b>5</b>	<b>Žilinský</b>	<b>48 222</b>	<b>51 572</b>	<b>53 424</b>	<b>Žilinský</b>
501	Bytča	1 323	1 737	1 903	Bytča
502	Čadca	3 026	3 128	3 102	Čadca
503	Dolný Kubín	4 314	4 613	4 801	Dolný Kubín
504	Kysucké Nové Mesto	5 275	5 572	5 952	Kysucké Nové Mesto
505	Liptovský Mikuláš	4 249	5 842	5 639	Liptovský Mikuláš
506	Martin	8 369	8 618	8 733	Martin
507	Námestovo	1 664	1 793	2 487	Námestovo
508	Ružomberok	1 860	1 778	1 785	Ružomberok
509	Turčianske Teplice	461	432	432	Turčianske Teplice
510	Tvrdošín	2 608	2 727	2 701	Tvrdošín
511	Žilina	15 073	15 331	15 891	Žilina
<b>6</b>	<b>Banskobystrický</b>	<b>37 146</b>	<b>35 002</b>	<b>35 663</b>	<b>Banskobystrický</b>
601	Banská Bystrica	6 691	7 458	7 660	Banská Bystrica
602	Banská Štiavnica	3 764	478	426	Banská Štiavnica
603	Brezno	4 296	4 419	4 450	Brezno
604	Detva	2 100	2 137	2 165	Detva
605	Krupina	1 163	1 073	1 118	Krupina
606	Lučenec	3 250	3 299	3 622	Lučenec
607	Poltár	263	309	272	Poltár
608	Revúca	2 127	2 048	1 998	Revúca
609	Rimavská Sobota	3 350	3 270	3 391	Rimavská Sobota
610	Veľký Krtíš	1 031	1 450	1 278	Veľký Krtíš
611	Zvolen	3 311	3 195	3 265	Zvolen
612	Žarnovica	1 515	1 690	1 824	Žarnovica
613	Žiar nad Hronom	4 286	4 176	4 195	Žiar nad Hronom
<b>7</b>	<b>Prešovský</b>	<b>31 550</b>	<b>33 972</b>	<b>34 804</b>	<b>Prešovský</b>
701	Bardejov	1 289	1 415	1 446	Bardejov
702	Humenné	2 907	3 134	3 465	Humenné
703	Kežmarok	2 530	2 639	2 868	Kežmarok
704	Levoča <sup>*)</sup>			99	Levoča <sup>*)</sup>
705	Medzilaborce <sup>*)</sup>			178	Medzilaborce <sup>*)</sup>
706	Poprad	8 273	10 099	9 435	Poprad
707	Prešov	8 416	8 646	9 287	Prešov
708	Sabinov	1 584	1 672	1 533	Sabinov
709	Snina	1 015	958	1 010	Snina
710	Stará Ľubovňa	1 322	1 108	1 164	Stará Ľubovňa
711	Stropkov	1 013	1 044	1 128	Stropkov
712	Svidník	615	663	655	Svidník
713	Vranov nad Topľou	2 324	2 336	2 536	Vranov nad Topľou
<b>8</b>	<b>Košický</b>	<b>42 485</b>	<b>45 015</b>	<b>44 757</b>	<b>Košický</b>
801	Gelnica	727	501	516	Gelnica
802	Košice I	5 804	5 906	6 209	Košice I
803	Košice II	12 413	12 165	11 926	Košice II
804	Košice III <sup>*)</sup>				Košice III <sup>*)</sup>
805	Košice IV	4 586	5 589	5 712	Košice IV
806	Košice - okolie	2 578	3 276	3 416	Košice - okolie
807	Michalovce	7 049	7 705	7 574	Michalovce
808	Rožňava	2 341	2 302	2 398	Rožňava
809	Sobrance <sup>*)</sup>				Sobrance <sup>*)</sup>
810	Spišská Nová Ves	6 163	6 270	5 747	Spišská Nová Ves
811	Trebišov	752	1 154	1 150	Trebišov

\*) údaje nie sú uvedené z dôvodu ochrany dôverných dát  
data is not available due to confidential data protection



## III.2-2. Priemerný evidenčný počet zamestnancov - fyzické osoby

Average number of employees - registered persons

vo fyzických osobách

persons

Kód	Štatistická klasifikácia ekonomických činností, Rev. 2 (SK NACE Rev. 2)	2013	2014	2015	Statistical Classification of Economic Activities, Rev. 2 (NACE Rev. 2)
	<b>Priemysel spolu</b>	<b>373 689</b>	<b>382 344</b>	<b>390 526</b>	<b>Industry in total</b>
05	Ťažba uhlia a lignitu <sup>*)</sup>				Mining of coal and lignite <sup>*)</sup>
07	Dobývanie kovových rúd <sup>*)</sup>				Mining of metal ores <sup>*)</sup>
08	Iná ťažba a dobývanie	1 512	1 492	1 530	Other mining and quarrying
09	Pomocné činnosti pri ťažbe	993	976	937	Mining support service activities
10	Výroba potravín	23 437	24 115	24 717	Manufacture of food products
11	Výroba nápojov <sup>*)</sup>				Manufacture of beverages <sup>*)</sup>
12	Výroba tabakových výrobkov <sup>*)</sup>				Manufacture of tobacco products <sup>*)</sup>
13	Výroba textilu	4 398	4 588	4 668	Manufacture of textiles
14	Výroba odevov	10 919	10 624	10 743	Manufacture of wearing apparel
15	Výroba kože a kožených výrobkov	9 285	9 670	9 622	Manufacture of leather and related products
16	Spracovanie dreva	4 865	4 983	4 947	Manufacture of wood
17	Výroba papiera a papier. výrobkov	6 003	6 033	6 192	Manufacture of paper and paper products
18	Tlač, reprodukcia záznam. médií	3 311	3 262	3 045	Printing and reproduction of recorded media
19	Výroba koksu, ropných produktov	2 623	2 658	2 486	Manufacture of coke and refined petroleum products
20	Výroba chemikálií	8 354	8 226	7 693	Manufacture of chemicals
21	Výroba zákl. farmaceut. výrobkov	1 890	2 133	2 177	Manufacture of basic pharmaceutical products
22	Výroba výrobkov z gumy	24 972	25 961	28 080	Manufacture of rubber products
23	Výroba ostatných nekov. výrobkov	12 355	12 389	11 966	Manufacture of other non-metallic mineral products
24	Výroba a spracovanie kovov	22 830	23 031	22 075	Manufacture of basic metals
25	Výroba kovových konštrukcií	29 062	29 909	31 383	Manufacture of fabricated metal products
26	Výroba počítačových výrobkov	14 361	14 017	13 132	Manufacture of computer products
27	Výroba elektrických zariadení	25 526	27 688	28 680	Manufacture of electrical equipment
28	Výroba strojov a zariadení i.n.	36 124	37 237	38 034	Manufacture of machinery and equipment n.e.c.
29	Výroba motorových vozidiel	60 360	61 769	66 992	Manufacture of motor vehicles
30	Výroba ostat. doprav. prostriedkov	4 001	3 989	3 919	Manufacture of other transport equipment
31	Výroba nábytku	9 373	10 123	10 855	Manufacture of furniture
32	Iná výroba	3 942	4 539	4 740	Other manufacturing
33	Oprava a inštalácia strojov	10 217	10 100	10 104	Repair and installation of machinery
35	Dodávka elektriny, plynu, pary	17 019	17 317	16 632	Electricity, gas, steam supply
36	Zber, úprava a dodávka vody	10 501	10 314	10 144	Water collection, treatment and supply
37	Čistenie a odvod odpadových vôd <sup>*)</sup>	608	611		Sewerage <sup>*)</sup>
38	Zber, spracúvanie a likv. odpadov	6 409	6 518	6 577	Waste collection, treatment and disposal activities
39	Ozdravovacie činnosti <sup>*)</sup>	100	108		Remediation activities <sup>*)</sup>

Kód	Kraj, okres	2013	2014	2015	Region, district
<b>1</b>	<b>Bratislavský</b>	<b>61 867</b>	<b>55 284</b>	<b>56 670</b>	<b>Bratislavský</b>
101	Bratislava I	7 066	6 939	6 429	Bratislava I
102	Bratislava II	22 659	17 624	17 141	Bratislava II
103	Bratislava III	5 197	5 607	5 599	Bratislava III
104	Bratislava IV	13 806	13 439	14 231	Bratislava IV
105	Bratislava V	3 837	1 049	1 201	Bratislava V
106	Malacky	6 223	7 017	8 030	Malacky
107	Pezinok	1 632	1 847	1 992	Pezinok
108	Senec	1 447	1 762	2 047	Senec
<b>2</b>	<b>Trnavský</b>	<b>42 531</b>	<b>49 359</b>	<b>49 277</b>	<b>Trnavský</b>
201	Dunajská Streda	4 679	5 170	5 706	Dunajská Streda
202	Galanta	6 053	7 617	7 333	Galanta
203	Hlohovec	3 007	3 802	3 819	Hlohovec
204	Piešťany	4 205	5 398	5 359	Piešťany
205	Senica	3 072	3 000	2 846	Senica
206	Skalica	8 055	8 571	8 968	Skalica
207	Trnava	13 461	15 801	15 246	Trnava
<b>3</b>	<b>Trenčiansky</b>	<b>64 969</b>	<b>67 131</b>	<b>69 033</b>	<b>Trenčiansky</b>
301	Bánovce nad Bebravou	5 595	5 894	6 021	Bánovce nad Bebravou
302	Ilava	8 167	8 212	8 277	Ilava
303	Myjava	2 301	3 070	3 114	Myjava
304	Nové Mesto nad Váhom	10 072	10 817	11 186	Nové Mesto nad Váhom
305	Partizánske	3 802	4 161	4 470	Partizánske
306	Považská Bystrica	4 514	4 629	4 849	Považská Bystrica
307	Prievidza	12 002	12 172	12 603	Prievidza
308	Púchov	10 232	10 203	10 388	Púchov
309	Trenčín	8 284	7 974	8 126	Trenčín

<sup>\*)</sup> údaje nie sú uvedené z dôvodu ochrany dôverných dát  
data is not available due to confidential data protection

### III.2-2. Priemerný evidenčný počet zamestnancov - fyzické osoby

Average number of employees - registered persons

dokončenie  
vo fyzických osobách

end of table  
persons

Kód	Kraj, okres	2013	2014	2015	Region, district
<b>4</b>	<b>Nitriansky</b>	<b>43 803</b>	<b>43 918</b>	<b>45 627</b>	<b>Nitriansky</b>
401	Komárno	5 438	5 603	5 783	Komárno
402	Levice	5 507	6 288	6 829	Levice
403	Nitra	14 282	13 449	13 342	Nitra
404	Nové Zámky	5 648	5 907	6 162	Nové Zámky
405	Šaľa	3 550	3 479	3 535	Šaľa
406	Topoľčany	6 999	6 858	7 447	Topoľčany
407	Zlaté Moravce	2 379	2 335	2 529	Zlaté Moravce
<b>5</b>	<b>Žilinský</b>	<b>48 564</b>	<b>51 980</b>	<b>53 980</b>	<b>Žilinský</b>
501	Bytča	1 340	1 755	1 916	Bytča
502	Čadca	3 054	3 175	3 158	Čadca
503	Dolný Kubín	4 344	4 660	4 835	Dolný Kubín
504	Kysucké Nové Mesto	5 285	5 586	5 957	Kysucké Nové Mesto
505	Liptovský Mikuláš	4 298	5 909	5 699	Liptovský Mikuláš
506	Martin	8 442	8 675	8 783	Martin
507	Námestovo	1 674	1 837	2 672	Námestovo
508	Ružomberok	1 865	1 781	1 820	Ružomberok
509	Turčianske Teplice	466	435	436	Turčianske Teplice
510	Tvrdošín	2 627	2 738	2 728	Tvrdošín
511	Žilina	15 169	15 429	15 976	Žilina
<b>6</b>	<b>Banskobystrický</b>	<b>37 476</b>	<b>35 216</b>	<b>35 943</b>	<b>Banskobystrický</b>
601	Banská Bystrica	6 735	7 508	7 738	Banská Bystrica
602	Banská Štiavnica	3 864	493	432	Banská Štiavnica
603	Brezno	4 304	4 426	4 457	Brezno
604	Detva	2 133	2 161	2 196	Detva
605	Krupina	1 165	1 081	1 127	Krupina
606	Lučenec	3 311	3 330	3 668	Lučenec
607	Poltár	263	309	272	Poltár
608	Revúca	2 133	2 050	2 012	Revúca
609	Rimavská Sobota	3 381	3 301	3 439	Rimavská Sobota
610	Veľký Krtíš	1 039	1 459	1 286	Veľký Krtíš
611	Zvolen	3 327	3 208	3 271	Zvolen
612	Žarnovica	1 515	1 693	1 831	Žarnovica
613	Žiar nad Hronom	4 306	4 197	4 215	Žiar nad Hronom
<b>7</b>	<b>Prešovský</b>	<b>31 776</b>	<b>34 194</b>	<b>35 024</b>	<b>Prešovský</b>
701	Bardejov	1 296	1 425	1 459	Bardejov
702	Humenné	2 921	3 141	3 475	Humenné
703	Kežmarok	2 571	2 663	2 889	Kežmarok
704	Levoča <sup>*)</sup>			99	Levoča <sup>*)</sup>
705	Medzilaborce <sup>*)</sup>			180	Medzilaborce <sup>*)</sup>
706	Poprad	8 313	10 147	9 486	Poprad
707	Prešov	8 470	8 696	9 323	Prešov
708	Sabinov	1 609	1 686	1 549	Sabinov
709	Snina	1 019	965	1 016	Snina
710	Stará Ľubovňa	1 334	1 123	1 176	Stará Ľubovňa
711	Stropkov	1 017	1 045	1 132	Stropkov
712	Svidník	619	671	660	Svidník
713	Vranov nad Topľou	2 346	2 372	2 580	Vranov nad Topľou
<b>8</b>	<b>Košický</b>	<b>42 702</b>	<b>45 262</b>	<b>44 972</b>	<b>Košický</b>
801	Gelnica	729	505	518	Gelnica
802	Košice I	5 852	5 950	6 262	Košice I
803	Košice II	12 420	12 175	11 931	Košice II
804	Košice III <sup>*)</sup>				Košice III <sup>*)</sup>
805	Košice IV	4 642	5 644	5 724	Košice IV
806	Košice - okolie	2 586	3 294	3 428	Košice - okolie
807	Michalovce	7 065	7 725	7 591	Michalovce
808	Rožňava	2 345	2 307	2 417	Rožňava
809	Sobrance <sup>*)</sup>				Sobrance <sup>*)</sup>
810	Spišská Nová Ves	6 190	6 312	5 783	Spišská Nová Ves
811	Trebišov	799	1 198	1 209	Trebišov

\*) údaje nie sú uvedené z dôvodu ochrany dôverných dát  
data is not available due to confidential data protection

### III.2-3. Priemerná mesačná mzda zamestnanca

Average monthly wage per employee

v Eur

EUR

Kód	Štatistická klasifikácia ekonomických činností, Rev. 2 (SK NACE Rev. 2)	2013	2014	2015	Statistical Classification of Economic Activities, Rev. 2 (NACE Rev. 2)
	<b>Priemysel spolu</b>	<b>977</b>	<b>1 014</b>	<b>1 042</b>	<b>Industry in total</b>
05	Ťažba uhlia a lignitu <sup>*)</sup>				Mining of coal and lignite <sup>*)</sup>
07	Dobývanie kovových rúd <sup>*)</sup>				Mining of metal ores <sup>*)</sup>
08	Iná ťažba a dobývanie	899	930	1 006	Other mining and quarrying
09	Pomocné činnosti pri ťažbe	1 576	1 736	1 767	Mining support service activities
10	Výroba potravín	740	769	791	Manufacture of food products
11	Výroba nápojov <sup>*)</sup>				Manufacture of beverages <sup>*)</sup>
12	Výroba tabakových výrobkov <sup>*)</sup>				Manufacture of tobacco products <sup>*)</sup>
13	Výroba textilu	687	737	755	Manufacture of textiles
14	Výroba odevov	492	521	534	Manufacture of wearing apparel
15	Výroba kože a kožených výrobkov	638	675	698	Manufacture of leather and related products
16	Spracovanie dreva	681	761	814	Manufacture of wood
17	Výroba papiera a papier. výrobkov	1 041	1 065	1 101	Manufacture of paper and paper products
18	Tlač, reprodukcia záznam. médií	838	863	910	Printing and reproduction of recorded media
19	Výroba koksu, ropných produktov	1 896	1 943	2 002	Manufacture of coke and refined petroleum products
20	Výroba chemikálií	1 012	1 070	1 144	Manufacture of chemicals
21	Výroba zákl. farmaceut. výrobkov	1 045	1 075	1 102	Manufacture of basic pharmaceutical products
22	Výroba výrobkov z gumy	905	941	978	Manufacture of rubber products
23	Výroba ostatných nekov. výrobkov	1 017	1 058	1 106	Manufacture of other non-metallic mineral products
24	Výroba a spracovanie kovov	1 213	1 253	1 318	Manufacture of basic metals
25	Výroba kovových konštrukcií	894	936	978	Manufacture of fabricated metal products
26	Výroba počítačových výrobkov	894	905	947	Manufacture of computer products
27	Výroba elektrických zariadení	941	979	1 022	Manufacture of electrical equipment
28	Výroba strojov a zariadení i.n.	996	1 042	1 077	Manufacture of machinery and equipment n.e.c.
29	Výroba motorových vozidiel	1 103	1 138	1 133	Manufacture of motor vehicles
30	Výroba ostat. doprav. prostriedkov	866	955	964	Manufacture of other transport equipment
31	Výroba nábytku	750	778	802	Manufacture of furniture
32	Iná výroba	810	844	863	Other manufacturing
33	Oprava a inštalácia strojov	1 186	1 252	1 283	Repair and installation of machinery
35	Dodávka elektriny, plynu, pary	1 480	1 527	1 578	Electricity, gas, steam supply
36	Zber, úprava a dodávka vody	857	859	882	Water collection, treatment and supply
37	Čistenie a odvod odpadových vôd <sup>*)</sup>	944	968		Sewerage <sup>*)</sup>
38	Zber, spracúvanie a likv. odpadov	921	945	935	Waste collection, treatment and disposal activities
39	Ozdravovacie činnosti <sup>*)</sup>	721	720		Remediation activities <sup>*)</sup>

Kód	Kraj, okres	2013	2014	2015	Region, district
<b>1</b>	<b>Bratislavský</b>	<b>1 394</b>	<b>1 509</b>	<b>1 488</b>	<b>Bratislavský</b>
101	Bratislava I	1 226	1 331	906	Bratislava I
102	Bratislava II	1 468	1 657	1 668	Bratislava II
103	Bratislava III	1 171	1 573	1 626	Bratislava III
104	Bratislava IV	1 718	1 662	1 726	Bratislava IV
105	Bratislava V	1 059	1 210	1 178	Bratislava V
106	Malacky	1 187	1 268	1 330	Malacky
107	Pezinok	928	919	966	Pezinok
108	Senec	1 066	1 106	1 078	Senec
<b>2</b>	<b>Trnavský</b>	<b>986</b>	<b>1 023</b>	<b>1 070</b>	<b>Trnavský</b>
201	Dunajská Streda	787	828	849	Dunajská Streda
202	Galanta	933	929	972	Galanta
203	Hlohovec	1 018	1 091	1 100	Hlohovec
204	Piešťany	872	893	908	Piešťany
205	Senica	839	844	917	Senica
206	Skalica	1 040	1 092	1 106	Skalica
207	Trnava	1 108	1 157	1 258	Trnava
<b>3</b>	<b>Trenčiansky</b>	<b>876</b>	<b>919</b>	<b>959</b>	<b>Trenčiansky</b>
301	Bánovce nad Bebravou	735	782	841	Bánovce nad Bebravou
302	Ilava	900	948	999	Ilava
303	Myjava	855	910	963	Myjava
304	Nové Mesto nad Váhom	1 001	1 023	1 066	Nové Mesto nad Váhom
305	Partizánske	664	696	730	Partizánske
306	Považská Bystrica	999	1 060	1 082	Považská Bystrica
307	Prievidza	853	905	927	Prievidza
308	Púchov	880	932	985	Púchov
309	Trenčín	856	892	927	Trenčín

\*) údaje nie sú uvedené z dôvodu ochrany dôverných dát  
data is not available due to confidential data protection

### III.2-3. Priemerná mesačná mzda zamestnanca

Average monthly wage per employee

dokončenie  
v Eur

end of table  
EUR

Kód	Kraj, okres	2013	2014	2015	Region, district
<b>4</b>	<b>Nitriansky</b>	<b>825</b>	<b>874</b>	<b>907</b>	<b>Nitriansky</b>
401	Komárno	740	757	784	Komárno
402	Levice	841	878	891	Levice
403	Nitra	859	924	979	Nitra
404	Nové Zámky	754	804	824	Nové Zámky
405	Šaľa	983	1 096	1 114	Šaľa
406	Topoľčany	760	806	846	Topoľčany
407	Zlaté Moravce	900	905	951	Zlaté Moravce
<b>5</b>	<b>Žilinský</b>	<b>946</b>	<b>971</b>	<b>1 018</b>	<b>Žilinský</b>
501	Bytča	808	790	820	Bytča
502	Čadca	612	613	681	Čadca
503	Dolný Kubín	849	883	915	Dolný Kubín
504	Kysucké Nové Mesto	1 150	1 221	1 248	Kysucké Nové Mesto
505	Liptovský Mikuláš	889	847	886	Liptovský Mikuláš
506	Martin	880	914	977	Martin
507	Námestovo	735	723	840	Námestovo
508	Ružomberok	1 222	1 293	1 287	Ružomberok
509	Turčianske Teplice	813	881	962	Turčianske Teplice
510	Tvrdošín	787	818	843	Tvrdošín
511	Žilina	1 057	1 105	1 154	Žilina
<b>6</b>	<b>Banskobystrický</b>	<b>846</b>	<b>877</b>	<b>897</b>	<b>Banskobystrický</b>
601	Banská Bystrica	859	881	915	Banská Bystrica
602	Banská Štiavnica	851	870	919	Banská Štiavnica
603	Brezno	924	923	955	Brezno
604	Detva	885	916	897	Detva
605	Krupina	667	730	772	Krupina
606	Lučenec	805	805	817	Lučenec
607	Poltár	699	707	728	Poltár
608	Revúca	783	774	783	Revúca
609	Rimavská Sobota	527	557	577	Rimavská Sobota
610	Veľký Krtíš	584	729	742	Veľký Krtíš
611	Zvolen	932	1 009	1 034	Zvolen
612	Žarnovica	1 016	1 059	1 061	Žarnovica
613	Žiar nad Hronom	1 030	1 086	1 095	Žiar nad Hronom
<b>7</b>	<b>Prešovský</b>	<b>730</b>	<b>777</b>	<b>798</b>	<b>Prešovský</b>
701	Bardejov	576	598	658	Bardejov
702	Humenné	748	798	785	Humenné
703	Kežmarok	729	731	771	Kežmarok
704	Levoča <sup>*)</sup>			821	Levoča <sup>*)</sup>
705	Medzilaborce <sup>*)</sup>			692	Medzilaborce <sup>*)</sup>
706	Poprad	819	882	903	Poprad
707	Prešov	762	788	813	Prešov
708	Sabinov	658	737	777	Sabinov
709	Snina	581	610	626	Snina
710	Stará Ľubovňa	621	671	715	Stará Ľubovňa
711	Stropkov	662	711	745	Stropkov
712	Svidník	558	569	544	Svidník
713	Vranov nad Topľou	624	665	696	Vranov nad Topľou
<b>8</b>	<b>Košický</b>	<b>1 006</b>	<b>1 014</b>	<b>1 050</b>	<b>Košický</b>
801	Gelnica	746	687	710	Gelnica
802	Košice I	926	893	937	Košice I
803	Košice II	1 426	1 502	1 570	Košice II
804	Košice III <sup>*)</sup>				Košice III <sup>*)</sup>
805	Košice IV	830	863	878	Košice IV
806	Košice - okolie	978	980	1 007	Košice - okolie
807	Michalovce	743	752	776	Michalovce
808	Rožňava	896	913	953	Rožňava
809	Sobrance <sup>*)</sup>				Sobrance <sup>*)</sup>
810	Spišská Nová Ves	819	804	824	Spišská Nová Ves
811	Trebišov	589	633	634	Trebišov

<sup>\*)</sup> údaje nie sú uvedené z dôvodu ochrany dôverných dát  
data is not available due to confidential data protection

## III.2-4. Evidenčný počet zamestnancov k 31.12.

Registered number of employees as of Dec. 31

vo fyzických osobách

persons

Kód	Štatistická klasifikácia ekonomických činností, Rev. 2 (SK NACE Rev. 2)	2013	2014	2015	Statistical Classification of Economic Activities, Rev. 2 (NACE Rev. 2)
	<b>Priemysel spolu</b>	<b>378 169</b>	<b>383 471</b>	<b>394 685</b>	<b>Industry in total</b>
05	Ťažba uhlia a lignitu <sup>*)</sup>				Mining of coal and lignite <sup>*)</sup>
07	Dobývanie kovových rúd <sup>*)</sup>				Mining of metal ores <sup>*)</sup>
08	Iná ťažba a dobývanie	1 504	1 434	1 554	Other mining and quarrying
09	Pomocné činnosti pri ťažbe	961	972	929	Mining support service activities
10	Výroba potravín	23 794	23 879	24 888	Manufacture of food products
11	Výroba nápojov <sup>*)</sup>				Manufacture of beverages <sup>*)</sup>
12	Výroba tabakových výrobkov <sup>*)</sup>				Manufacture of tobacco products <sup>*)</sup>
13	Výroba textilu	4 422	4 697	4 810	Manufacture of textiles
14	Výroba odevov	10 904	10 683	10 703	Manufacture of wearing apparel
15	Výroba kože a kožených výrobkov	9 183	9 778	9 617	Manufacture of leather and related products
16	Spracovanie dreva	4 759	5 045	4 976	Manufacture of wood
17	Výroba papiera a papier. výrobkov	5 920	5 971	6 250	Manufacture of paper and paper products
18	Tlač, reprodukcia záznam. médií	3 271	3 473	3 021	Printing and reproduction of recorded media
19	Výroba koksu, ropných produktov	2 611	2 655	2 489	Manufacture of coke and refined petroleum products
20	Výroba chemikálií	8 277	8 179	7 601	Manufacture of chemicals
21	Výroba zákl. farmaceut. výrobkov	2 041	2 153	2 186	Manufacture of basic pharmaceutical products
22	Výroba výrobkov z gumy	24 922	26 593	28 917	Manufacture of rubber products
23	Výroba ostatných nekov. výrobkov	12 324	12 160	11 910	Manufacture of other non-metallic mineral products
24	Výroba a spracovanie kovov	23 057	22 759	22 022	Manufacture of basic metals
25	Výroba kovových konštrukcií	29 952	30 292	31 726	Manufacture of fabricated metal products
26	Výroba počítačových výrobkov	14 863	14 026	13 095	Manufacture of computer products
27	Výroba elektrických zariadení	27 491	27 425	28 720	Manufacture of electrical equipment
28	Výroba strojov a zariadení i.n.	36 541	37 616	38 773	Manufacture of machinery and equipment n.e.c.
29	Výroba motorových vozidiel	61 122	62 190	69 460	Manufacture of motor vehicles
30	Výroba ostat. doprav. prostriedkov	4 110	3 928	3 800	Manufacture of other transport equipment
31	Výroba nábytku	9 462	10 310	10 793	Manufacture of furniture
32	Iná výroba	4 016	4 703	4 590	Other manufacturing
33	Oprava a inštalácia strojov	10 120	10 035	10 151	Repair and installation of machinery
35	Dodávka elektriny, plynu, pary	16 870	17 200	16 586	Electricity, gas, steam supply
36	Zber, úprava a dodávka vody	10 429	10 126	10 130	Water collection, treatment and supply
37	Čistenie a odvod odpadových vôd <sup>*)</sup>	607	617		Sewerage <sup>*)</sup>
38	Zber, spracúvanie a likv. odpadov	6 394	6 631	6 648	Waste collection, treatment and disposal activities
39	Ozdravovacie činnosti <sup>*)</sup>	106	104		Remediation activities <sup>*)</sup>

Kód	Kraj, okres	2013	2014	2015	Region, district
<b>1</b>	<b>Bratislavský</b>	<b>62 996</b>	<b>56 055</b>	<b>57 595</b>	<b>Bratislavský</b>
101	Bratislava I	7 704	7 055	6 519	Bratislava I
102	Bratislava II	22 541	17 701	17 065	Bratislava II
103	Bratislava III	5 258	5 881	5 631	Bratislava III
104	Bratislava IV	13 890	13 577	14 602	Bratislava IV
105	Bratislava V	3 997	1 042	1 209	Bratislava V
106	Malacky	6 405	7 125	8 414	Malacky
107	Pezinok	1 803	1 901	2 033	Pezinok
108	Senec	1 398	1 773	2 122	Senec
<b>2</b>	<b>Trnavský</b>	<b>42 845</b>	<b>48 838</b>	<b>50 037</b>	<b>Trnavský</b>
201	Dunajská Streda	4 739	5 348	5 779	Dunajská Streda
202	Galanta	6 113	7 626	7 372	Galanta
203	Hlohovec	3 217	3 694	3 788	Hlohovec
204	Piešťany	4 247	5 370	5 334	Piešťany
205	Senica	2 857	2 890	2 880	Senica
206	Skalica	8 188	8 670	9 231	Skalica
207	Trnava	13 484	15 240	15 653	Trnava
<b>3</b>	<b>Trenčiansky</b>	<b>67 211</b>	<b>66 909</b>	<b>69 320</b>	<b>Trenčiansky</b>
301	Bánovce nad Bebravou	5 661	5 955	6 108	Bánovce nad Bebravou
302	Ilava	10 053	8 192	8 498	Ilava
303	Myjava	2 299	3 075	3 049	Myjava
304	Nové Mesto nad Váhom	10 507	10 743	11 042	Nové Mesto nad Váhom
305	Partizánske	3 863	4 233	4 479	Partizánske
306	Považská Bystrica	4 529	4 634	4 974	Považská Bystrica
307	Prievidza	11 892	12 039	12 953	Prievidza
308	Púchov	10 191	10 156	10 331	Púchov
309	Trenčín	8 216	7 882	7 886	Trenčín

\*) údaje nie sú uvedené z dôvodu ochrany dôverných dát  
data is not available due to confidential data protection

## III.2-4. Evidenčný počet zamestnancov k 31.12.

Registered number of employees as of Dec. 31

dokončenie  
vo fyzických osobáchend of table  
persons

Kód	Kraj, okres	2013	2014	2015	Region, district
<b>4</b>	<b>Nitriansky</b>	<b>43 404</b>	<b>43 952</b>	<b>46 291</b>	<b>Nitriansky</b>
401	Komárno	5 377	5 582	5 828	Komárno
402	Levice	5 345	6 385	6 963	Levice
403	Nitra	14 102	13 391	13 474	Nitra
404	Nové Zámky	5 718	5 887	6 286	Nové Zámky
405	Šaľa	3 445	3 454	3 518	Šaľa
406	Topoľčany	7 009	6 908	7 496	Topoľčany
407	Zlaté Moravce	2 408	2 345	2 726	Zlaté Moravce
<b>5</b>	<b>Žilinský</b>	<b>48 493</b>	<b>52 596</b>	<b>54 528</b>	<b>Žilinský</b>
501	Bytča	1 364	1 781	1 945	Bytča
502	Čadca	2 949	3 196	3 185	Čadca
503	Dolný Kubín	4 388	4 715	4 949	Dolný Kubín
504	Kysucké Nové Mesto	5 363	5 651	6 050	Kysucké Nové Mesto
505	Liptovský Mikuláš	4 373	6 034	5 583	Liptovský Mikuláš
506	Martin	8 518	8 739	8 681	Martin
507	Námestovo	1 618	1 933	2 869	Námestovo
508	Ružomberok	1 787	1 734	1 792	Ružomberok
509	Turčianske Teplice	443	441	433	Turčianske Teplice
510	Tvrdošín	2 685	2 755	2 848	Tvrdošín
511	Žilina	15 005	15 617	16 193	Žilina
<b>6</b>	<b>Banskobystrický</b>	<b>38 002</b>	<b>35 453</b>	<b>36 360</b>	<b>Banskobystrický</b>
601	Banská Bystrica	7 197	7 563	7 818	Banská Bystrica
602	Banská Štiavnica	3 828	494	437	Banská Štiavnica
603	Brezno	4 335	4 384	4 267	Brezno
604	Detva	2 216	2 114	2 258	Detva
605	Krupina	1 169	1 086	1 211	Krupina
606	Lučenec	3 276	3 393	3 739	Lučenec
607	Poltár	263	290	250	Poltár
608	Revúca	2 178	2 117	1 964	Revúca
609	Rimavská Sobota	3 323	3 204	3 710	Rimavská Sobota
610	Veľký Krtíš	1 030	1 479	1 297	Veľký Krtíš
611	Zvolen	3 350	3 274	3 291	Zvolen
612	Žarnovica	1 556	1 758	1 860	Žarnovica
613	Žiar nad Hronom	4 281	4 297	4 258	Žiar nad Hronom
<b>7</b>	<b>Prešovský</b>	<b>32 354</b>	<b>34 261</b>	<b>35 468</b>	<b>Prešovský</b>
701	Bardejov	1 305	1 483	1 427	Bardejov
702	Humenné	2 971	3 254	3 541	Humenné
703	Kežmarok	2 659	2 603	3 059	Kežmarok
704	Levoča <sup>*)</sup>			101	Levoča <sup>*)</sup>
705	Medzilaborce <sup>*)</sup>			180	Medzilaborce <sup>*)</sup>
706	Poprad	8 529	9 859	9 321	Poprad
707	Prešov	8 612	8 824	9 588	Prešov
708	Sabinov	1 642	1 723	1 540	Sabinov
709	Snina	996	981	1 035	Snina
710	Stará Ľubovňa	1 330	1 157	1 159	Stará Ľubovňa
711	Stropkov	1 038	1 071	1 161	Stropkov
712	Svidník	668	671	682	Svidník
713	Vranov nad Topľou	2 341	2 367	2 674	Vranov nad Topľou
<b>8</b>	<b>Košický</b>	<b>42 864</b>	<b>45 407</b>	<b>45 086</b>	<b>Košický</b>
801	Gelnica	764	514	528	Gelnica
802	Košice I	5 700	5 977	6 495	Košice I
803	Košice II	12 340	12 126	11 935	Košice II
804	Košice III <sup>*)</sup>				Košice III <sup>*)</sup>
805	Košice IV	4 775	5 700	5 733	Košice IV
806	Košice - okolie	2 576	3 325	3 402	Košice - okolie
807	Michalovce	7 378	7 726	7 526	Michalovce
808	Rožňava	2 339	2 400	2 408	Rožňava
809	Sobrance <sup>*)</sup>				Sobrance <sup>*)</sup>
810	Spišská Nová Ves	6 122	6 275	5 783	Spišská Nová Ves
811	Trebišov	796	1 210	1 166	Trebišov

\*) údaje nie sú uvedené z dôvodu ochrany dôverných dát  
data is not available due to confidential data protection

## III.2-5. Evidenčný počet zamestnancov - ženy k 31.12.

Registered number of employees - women as of Dec. 31

vo fyzických osobách

persons

Kód	Štatistická klasifikácia ekonomických činností, Rev. 2 (SK NACE Rev. 2)	2013	2014	2015	Statistical Classification of Economic Activities, Rev. 2 (NACE Rev. 2)
	<b>Priemysel spolu</b>	<b>136 229</b>	<b>137 424</b>	<b>141 247</b>	<b>Industry in total</b>
05	Ťažba uhlia a lignitu <sup>*)</sup>				Mining of coal and lignite <sup>*)</sup>
07	Dobývanie kovových rúd <sup>*)</sup>				Mining of metal ores <sup>*)</sup>
08	Iná ťažba a dobývanie	268	276	264	Other mining and quarrying
09	Pomocné činnosti pri ťažbe	163	158	155	Mining support service activities
10	Výroba potravín	12 691	12 628	13 078	Manufacture of food products
11	Výroba nápojov <sup>*)</sup>				Manufacture of beverages <sup>*)</sup>
12	Výroba tabakových výrobkov <sup>*)</sup>				Manufacture of tobacco products <sup>*)</sup>
13	Výroba textilu	2 801	2 980	2 973	Manufacture of textiles
14	Výroba odevov	9 635	9 416	9 484	Manufacture of wearing apparel
15	Výroba kože a kožených výrobkov	6 612	6 910	6 732	Manufacture of leather and related products
16	Spracovanie dreva	1 346	1 438	1 321	Manufacture of wood
17	Výroba papiera a papier. výrobkov	1 944	1 921	2 133	Manufacture of paper and paper products
18	Tlač, reprodukcia záznam. médií	1 467	1 582	1 385	Printing and reproduction of recorded media
19	Výroba koks, ropných produktov	728	734	695	Manufacture of coke and refined petroleum products
20	Výroba chemikálií	2 645	2 502	2 301	Manufacture of chemicals
21	Výroba zákl. farmaceut. výrobkov	1 276	1 349	1 352	Manufacture of basic pharmaceutical products
22	Výroba výrobkov z gumy	10 108	10 911	12 133	Manufacture of rubber products
23	Výroba ostatných nekov. výrobkov	3 106	2 912	2 762	Manufacture of other non-metallic mineral products
24	Výroba a spracovanie kovov	4 380	4 278	4 228	Manufacture of basic metals
25	Výroba kovových konštrukcií	7 196	7 227	7 663	Manufacture of fabricated metal products
26	Výroba počítačových výrobkov	8 401	7 981	7 355	Manufacture of computer products
27	Výroba elektrických zariadení	11 941	12 061	12 236	Manufacture of electrical equipment
28	Výroba strojov a zariadení i.n.	8 842	8 941	9 085	Manufacture of machinery and equipment n.e.c.
29	Výroba motorových vozidiel	22 600	22 837	25 860	Manufacture of motor vehicles
30	Výroba ostat. doprav. prostriedkov	805	756	773	Manufacture of other transport equipment
31	Výroba nábytku	3 379	3 747	3 869	Manufacture of furniture
32	Iná výroba	2 305	2 703	2 660	Other manufacturing
33	Oprava a inštalácia strojov	1 783	1 670	1 597	Repair and installation of machinery
35	Dodávka elektriny, plynu, pary	4 246	4 047	3 655	Electricity, gas, steam supply
36	Zber, úprava a dodávka vody	2 342	2 301	2 279	Water collection, treatment and supply
37	Čistenie a odvod odpadových vôd <sup>*)</sup>	85	87		Sewerage <sup>*)</sup>
38	Zber, spracúvanie a likv. odpadov	1 253	1 298	1 333	Waste collection, treatment and disposal activities
39	Ozdravovacie činnosti <sup>*)</sup>	15	16		Remediation activities <sup>*)</sup>

Kód	Kraj, okres	2013	2014	2015	Region, district
<b>1</b>	<b>Bratislavský</b>	<b>18 174</b>	<b>14 902</b>	<b>15 166</b>	<b>Bratislavský</b>
101	Bratislava I	3 378	2 733	2 414	Bratislava I
102	Bratislava II	6 303	4 432	4 373	Bratislava II
103	Bratislava III	1 742	1 699	1 536	Bratislava III
104	Bratislava IV	2 341	2 123	2 176	Bratislava IV
105	Bratislava V	1 229	319	432	Bratislava V
106	Malacky	2 239	2 464	2 895	Malacky
107	Pezinok	568	656	708	Pezinok
108	Senec	374	476	632	Senec
<b>2</b>	<b>Trnavský</b>	<b>16 612</b>	<b>18 698</b>	<b>18 952</b>	<b>Trnavský</b>
201	Dunajská Streda	2 149	2 388	2 407	Dunajská Streda
202	Galanta	2 664	3 585	3 342	Galanta
203	Hlohovec	1 231	1 278	1 452	Hlohovec
204	Piešťany	1 740	1 950	1 906	Piešťany
205	Senica	1 169	1 217	1 218	Senica
206	Skalica	3 219	3 375	3 628	Skalica
207	Trnava	4 440	4 905	4 999	Trnava
<b>3</b>	<b>Trenčiansky</b>	<b>27 536</b>	<b>27 213</b>	<b>28 431</b>	<b>Trenčiansky</b>
301	Bánovce nad Bebravou	3 620	3 716	3 731	Bánovce nad Bebravou
302	Ilava	4 026	3 404	3 549	Ilava
303	Myjava	876	1 176	1 253	Myjava
304	Nové Mesto nad Váhom	4 583	4 656	4 701	Nové Mesto nad Váhom
305	Partizánske	2 325	2 500	2 669	Partizánske
306	Považská Bystrica	1 479	1 468	1 655	Považská Bystrica
307	Prievidza	3 251	3 191	3 606	Prievidza
308	Púchov	4 126	3 914	4 204	Púchov
309	Trenčín	3 250	3 188	3 063	Trenčín

\*) údaje nie sú uvedené z dôvodu ochrany dôverných dát  
data is not available due to confidential data protection

## III.2-5. Evidenčný počet zamestnancov - ženy k 31.12.

Registered number of employees - women as of Dec. 31

dokončenie  
vo fyzických osobáchend of table  
persons

Kód	Kraj, okres	2013	2014	2015	Region, district
<b>4</b>	<b>Nitriansky</b>	<b>17 368</b>	<b>17 633</b>	<b>18 456</b>	<b>Nitriansky</b>
401	Komárno	2 527	2 629	2 737	Komárno
402	Levice	2 313	2 815	2 999	Levice
403	Nitra	5 623	5 590	5 454	Nitra
404	Nové Zámky	2 174	2 259	2 578	Nové Zámky
405	Šaľa	828	776	765	Šaľa
406	Topoľčany	3 063	2 763	3 039	Topoľčany
407	Zlaté Moravce	840	801	884	Zlaté Moravce
<b>5</b>	<b>Žilinský</b>	<b>17 764</b>	<b>19 381</b>	<b>19 715</b>	<b>Žilinský</b>
501	Bytča	453	619	675	Bytča
502	Čadca	1 717	1 878	1 892	Čadca
503	Dolný Kubín	1 575	1 730	1 757	Dolný Kubín
504	Kysucké Nové Mesto	1 261	1 337	1 393	Kysucké Nové Mesto
505	Liptovský Mikuláš	1 792	2 465	2 102	Liptovský Mikuláš
506	Martin	3 666	3 605	3 478	Martin
507	Námestovo	749	1 050	1 600	Námestovo
508	Ružomberok	497	492	501	Ružomberok
509	Turčianske Teplice	170	162	164	Turčianske Teplice
510	Tvrdošín	1 498	1 522	1 566	Tvrdošín
511	Žilina	4 386	4 521	4 587	Žilina
<b>6</b>	<b>Banskobystrický</b>	<b>12 067</b>	<b>11 504</b>	<b>11 998</b>	<b>Banskobystrický</b>
601	Banská Bystrica	2 621	2 767	2 856	Banská Bystrica
602	Banská Štiavnica	876	225	214	Banská Štiavnica
603	Brezno	1 048	1 122	1 163	Brezno
604	Detva	503	514	602	Detva
605	Krupina	457	455	476	Krupina
606	Lučenec	1 267	1 226	1 246	Lučenec
607	Poltár	60	60	55	Poltár
608	Revúca	398	408	407	Revúca
609	Rimavská Sobota	1 728	1 677	1 870	Rimavská Sobota
610	Veľký Krtíš	374	510	499	Veľký Krtíš
611	Zvolen	1 136	931	965	Zvolen
612	Žarnovica	518	557	624	Žarnovica
613	Žiar nad Hronom	1 081	1 052	1 021	Žiar nad Hronom
<b>7</b>	<b>Prešovský</b>	<b>13 503</b>	<b>13 929</b>	<b>14 690</b>	<b>Prešovský</b>
701	Bardejov	571	614	593	Bardejov
702	Humenné	1 252	1 381	1 489	Humenné
703	Kežmarok	1 185	1 196	1 334	Kežmarok
704	Levoča <sup>*)</sup>			39	Levoča <sup>*)</sup>
705	Medzilaborce <sup>*)</sup>			26	Medzilaborce <sup>*)</sup>
706	Poprad	2 794	3 075	3 037	Poprad
707	Prešov	3 894	3 909	4 307	Prešov
708	Sabinov	729	756	760	Sabinov
709	Snina	312	316	317	Snina
710	Stará Ľubovňa	656	570	558	Stará Ľubovňa
711	Stropkov	476	496	512	Stropkov
712	Svidník	401	406	418	Svidník
713	Vranov nad Topľou	1 174	1 154	1 300	Vranov nad Topľou
<b>8</b>	<b>Košický</b>	<b>13 205</b>	<b>14 164</b>	<b>13 839</b>	<b>Košický</b>
801	Gelnica	401	246	211	Gelnica
802	Košice I	1 689	1 585	1 902	Košice I
803	Košice II	1 961	1 929	1 906	Košice II
804	Košice III <sup>*)</sup>				Košice III <sup>*)</sup>
805	Košice IV	1 864	2 244	2 253	Košice IV
806	Košice - okolie	743	1 084	1 111	Košice - okolie
807	Michalovce	2 956	3 059	2 889	Michalovce
808	Rožňava	852	902	874	Rožňava
809	Sobrance <sup>*)</sup>				Sobrance <sup>*)</sup>
810	Spišská Nová Ves	2 435	2 542	2 174	Spišská Nová Ves
811	Trebišov	275	521	487	Trebišov

\*) údaje nie sú uvedené z dôvodu ochrany dôverných dát  
data is not available due to confidential data protection



## III.3-1. Tržby za vlastné výrobky a z predaja služieb

Turnover for own products and services

v Eur

EUR

Kód	Štatistická klasifikácia ekonomických činností, Rev. 2 (SK NACE Rev. 2)	2013	2014	2015	Statistical Classification of Economic Activities, Rev. 2 (NACE Rev. 2)
	<b>Priemysel spolu</b>	<b>70 397 973 197</b>	<b>69 476 434 971</b>	<b>73 295 168 451</b>	<b>Industry in total</b>
05	Ťažba uhlia a lignitu <sup>*)</sup>				Mining of coal and lignite <sup>*)</sup>
07	Dobývanie kovových rúd <sup>*)</sup>				Mining of metal ores <sup>*)</sup>
08	Iná ťažba a dobývanie	97 880 603	107 793 602	143 827 356	Other mining and quarrying
09	Pomocné činnosti pri ťažbe	219 057 133	233 907 156	237 128 710	Mining support service activities
10	Výroba potravín	2 508 914 256	2 394 388 278	2 372 575 978	Manufacture of food products
11	Výroba nápojov <sup>*)</sup>				Manufacture of beverages <sup>*)</sup>
12	Výroba tabakových výrobkov <sup>*)</sup>				Manufacture of tobacco products <sup>*)</sup>
13	Výroba textilu	251 580 583	272 977 758	292 788 025	Manufacture of textiles
14	Výroba odevov	229 395 121	234 575 107	243 000 393	Manufacture of wearing apparel
15	Výroba kože a kožených výrobkov	549 524 796	597 255 538	591 654 007	Manufacture of leather and related products
16	Spracovanie dreva	422 558 205	484 736 824	507 030 219	Manufacture of wood
17	Výroba papiera a papier. výrobkov	1 239 970 017	1 123 126 958	1 209 632 952	Manufacture of paper and paper products
18	Tlač, reprodukcia záznam. médií	249 789 205	249 006 157	242 634 867	Printing and reproduction of recorded media
19	Výroba koksu, ropných produktov	4 191 618 711	3 868 573 415	3 324 777 198	Manufacture of coke and refined petroleum products
20	Výroba chemikálií	1 638 485 617	1 537 650 256	1 457 209 982	Manufacture of chemicals
21	Výroba zákl. farmaceut. výrobkov	167 797 756	181 746 044	193 516 763	Manufacture of basic pharmaceutical products
22	Výroba výrobkov z gummy	3 408 156 619	3 530 245 845	3 821 003 477	Manufacture of rubber products
23	Výroba ostatných nekov. výrobkov	1 201 830 416	1 245 595 205	1 298 175 488	Manufacture of other non-metallic mineral products
24	Výroba a spracovanie kovov	3 872 933 466	3 901 592 704	3 843 632 709	Manufacture of basic metals
25	Výroba kovových konštrukcií	3 107 706 383	3 335 642 646	3 554 790 470	Manufacture of fabricated metal products
26	Výroba počítačových výrobkov	5 502 814 006	5 697 278 194	5 513 779 523	Manufacture of computer products
27	Výroba elektrických zariadení	2 692 331 012	2 906 474 094	3 061 198 290	Manufacture of electrical equipment
28	Výroba strojov a zariadení i.n.	3 382 024 784	3 603 976 474	3 922 306 538	Manufacture of machinery and equipment n.e.c.
29	Výroba motorových vozidiel	20 744 021 629	20 751 305 715	24 077 424 081	Manufacture of motor vehicles
30	Výroba ostat. doprav. prostriedkov	271 569 799	356 204 680	365 241 926	Manufacture of other transport equipment
31	Výroba nábytku	589 127 406	638 338 178	709 330 878	Manufacture of furniture
32	Iná výroba	263 327 220	315 979 572	317 506 138	Other manufacturing
33	Oprava a inštalácia strojov	799 153 787	918 997 864	1 028 087 313	Repair and installation of machinery
35	Dodávka elektriny, plynu, pary	11 278 918 549	9 501 230 956	9 436 090 167	Electricity, gas, steam supply
36	Zber, úprava a dodávka vody	443 868 478	444 314 809	444 731 714	Water collection, treatment and supply
37	Čistenie a odvod odpadových vôd <sup>*)</sup>	38 374 639	39 317 324		Sewerage <sup>*)</sup>
38	Zber, spracúvanie a likv. odpadov	313 969 162	325 356 401	357 657 626	Waste collection, treatment and disposal activities
39	Ozdravovacie činnosti <sup>*)</sup>	3 368 514	4 379 560		Remediation activities <sup>*)</sup>

Kód	Kraj, okres	2013	2014	2015	Region, district
<b>1</b>	<b>Bratislavský</b>	<b>25 702 749 886</b>	<b>22 099 808 212</b>	<b>22 992 422 923</b>	<b>Bratislavský</b>
101	Bratislava I	3 192 513 342	2 125 459 871	2 116 386 924	Bratislava I
102	Bratislava II	11 695 729 070	10 091 111 235	9 260 726 536	Bratislava II
103	Bratislava III	799 755 239	724 574 673	729 358 186	Bratislava III
104	Bratislava IV	7 605 832 262	7 008 306 353	8 206 399 405	Bratislava IV
105	Bratislava V	757 917 812	197 403 502	186 938 604	Bratislava V
106	Malacky	1 394 068 294	1 633 563 153	2 083 660 749	Malacky
107	Pezinok	156 334 634	184 903 791	238 579 979	Pezinok
108	Senec	100 599 233	134 485 634	170 372 540	Senec
<b>2</b>	<b>Trnavský</b>	<b>10 077 337 689</b>	<b>10 681 663 042</b>	<b>11 039 466 932</b>	<b>Trnavský</b>
201	Dunajská Streda	375 197 056	367 602 351	525 656 866	Dunajská Streda
202	Galanta	3 618 698 537	3 693 541 334	3 364 361 366	Galanta
203	Hlohovec	695 068 289	813 538 129	814 185 005	Hlohovec
204	Piešťany	360 093 408	419 697 239	410 327 739	Piešťany
205	Senica	420 948 699	431 759 633	483 999 514	Senica
206	Skalica	1 052 255 918	1 108 757 660	1 142 736 773	Skalica
207	Trnava	3 555 075 782	3 846 766 696	4 298 199 669	Trnava
<b>3</b>	<b>Trenčiansky</b>	<b>6 918 805 165</b>	<b>7 348 869 009</b>	<b>7 827 023 536</b>	<b>Trenčiansky</b>
301	Bánovce nad Bebravou	383 299 028	428 794 045	470 796 603	Bánovce nad Bebravou
302	Ilava	884 149 557	861 368 921	942 280 392	Ilava
303	Myjava	145 681 985	203 754 268	216 859 868	Myjava
304	Nové Mesto nad Váhom	1 339 760 153	1 613 923 438	1 665 354 952	Nové Mesto nad Váhom
305	Partizánske	210 184 696	239 898 280	257 653 461	Partizánske
306	Považská Bystrica	625 922 522	715 245 739	741 986 494	Považská Bystrica
307	Prievidza	909 439 613	902 738 905	1 003 278 122	Prievidza
308	Púchov	1 774 807 106	1 784 033 451	1 906 491 763	Púchov
309	Trenčín	645 560 505	599 111 962	622 321 881	Trenčín

<sup>\*)</sup> údaje nie sú uvedené z dôvodu ochrany dôverných dát  
data is not available due to confidential data protection

## III.3-1. Tržby za vlastné výrobky a z predaja služieb

Turnover for own products and services

dokončenie  
v Eurend of table  
EUR

Kód	Kraj, okres	2013	2014	2015	Region, district
<b>4</b>	<b>Nitriansky</b>	<b>4 876 205 901</b>	<b>5 322 742 760</b>	<b>5 625 805 155</b>	<b>Nitriansky</b>
401	Komárno	654 803 220	684 594 468	689 080 425	Komárno
402	Levice	415 518 815	583 067 262	624 814 135	Levice
403	Nitra	2 057 629 221	2 300 512 126	2 395 500 377	Nitra
404	Nové Zámky	420 240 585	418 004 439	416 975 584	Nové Zámky
405	Šaľa	582 550 341	561 380 900	626 506 068	Šaľa
406	Topoľčany	470 436 487	496 017 507	572 643 511	Topoľčany
407	Zlaté Moravce	275 027 232	279 166 058	300 285 055	Zlaté Moravce
<b>5</b>	<b>Žilinský</b>	<b>11 123 501 385</b>	<b>11 544 506 952</b>	<b>12 805 077 082</b>	<b>Žilinský</b>
501	Bytča	114 811 498	161 875 338	203 839 891	Bytča
502	Čadca	154 948 925	160 315 670	181 693 275	Čadca
503	Dolný Kubín	379 597 265	404 589 240	438 000 380	Dolný Kubín
504	Kysucké Nové Mesto	576 076 426	622 105 443	699 059 701	Kysucké Nové Mesto
505	Liptovský Mikuláš	400 153 542	522 242 466	499 974 369	Liptovský Mikuláš
506	Martin	702 218 191	743 545 523	804 015 814	Martin
507	Námestovo	111 206 020	220 446 110	498 318 771	Námestovo
508	Ružomberok	646 663 910	531 278 918	566 241 303	Ružomberok
509	Turčianske Teplice	37 120 261	34 412 911	36 801 572	Turčianske Teplice
510	Tvrdošín	213 132 991	236 204 893	257 787 992	Tvrdošín
511	Žilina	7 787 572 356	7 907 490 440	8 619 344 014	Žilina
<b>6</b>	<b>Banskobystrický</b>	<b>3 093 846 865</b>	<b>3 181 384 585</b>	<b>3 317 951 123</b>	<b>Banskobystrický</b>
601	Banská Bystrica	468 356 652	503 250 455	563 504 906	Banská Bystrica
602	Banská Štiavnica	95 237 321	16 762 310	11 418 844	Banská Štiavnica
603	Brezno	314 201 773	326 392 820	322 597 905	Brezno
604	Detva	129 246 287	124 793 299	128 901 825	Detva
605	Krupina	46 215 094	58 811 008	54 557 744	Krupina
606	Lučenec	424 022 526	407 728 971	342 512 674	Lučenec
607	Poltár	10 834 235	12 324 382	11 135 977	Poltár
608	Revúca	134 281 950	128 130 258	126 699 348	Revúca
609	Rimavská Sobota	109 549 328	111 988 725	113 229 036	Rimavská Sobota
610	Veľký Krtíš	66 877 733	123 118 930	92 765 580	Veľký Krtíš
611	Zvolen	488 189 833	531 312 751	564 523 790	Zvolen
612	Žarnovica	148 309 556	176 050 030	204 227 851	Žarnovica
613	Žiar nad Hronom	658 524 577	660 720 646	781 875 643	Žiar nad Hronom
<b>7</b>	<b>Prešovský</b>	<b>2 510 156 814</b>	<b>2 895 951 521</b>	<b>3 084 572 041</b>	<b>Prešovský</b>
701	Bardejov	83 751 615	85 389 874	93 158 806	Bardejov
702	Humenné	287 866 126	327 162 646	354 907 795	Humenné
703	Kežmarok	220 407 285	213 361 273	243 285 739	Kežmarok
704	Levoča <sup>*)</sup>			3 194 559	Levoča <sup>*)</sup>
705	Medzilaborce <sup>*)</sup>			9 485 507	Medzilaborce <sup>*)</sup>
706	Poprad	737 845 755	1 089 631 820	1 117 717 889	Poprad
707	Prešov	662 694 248	691 156 091	750 199 838	Prešov
708	Sabinov	94 736 296	104 153 517	84 762 507	Sabinov
709	Snina	58 126 201	61 170 226	64 878 350	Snina
710	Stará Ľubovňa	129 295 929	77 680 259	87 806 582	Stará Ľubovňa
711	Stropkov	30 884 441	32 393 232	36 679 420	Stropkov
712	Svidník	19 087 455	18 577 394	18 467 786	Svidník
713	Vranov nad Topľou	177 073 066	186 190 166	220 027 263	Vranov nad Topľou
<b>8</b>	<b>Košický</b>	<b>6 095 369 492</b>	<b>6 401 508 890</b>	<b>6 602 849 659</b>	<b>Košický</b>
801	Gelnica	17 526 285	16 078 227	19 601 887	Gelnica
802	Košice I	1 137 193 628	1 087 176 684	1 282 093 266	Košice I
803	Košice II	2 418 858 106	2 389 326 382	2 295 975 189	Košice II
804	Košice III <sup>*)</sup>				Košice III <sup>*)</sup>
805	Košice IV	448 386 550	576 068 958	562 973 992	Košice IV
806	Košice - okolie	458 942 561	713 859 397	883 754 222	Košice - okolie
807	Michalovce	775 906 640	761 360 162	661 243 380	Michalovce
808	Rožňava	302 875 315	314 453 600	398 245 854	Rožňava
809	Sobrance <sup>*)</sup>				Sobrance <sup>*)</sup>
810	Spišská Nová Ves	486 417 937	478 017 005	437 466 013	Spišská Nová Ves
811	Trebišov	44 936 216	56 785 963	51 032 134	Trebišov

<sup>\*)</sup> údaje nie sú uvedené z dôvodu ochrany dôverných dát  
data is not available due to confidential data protection

## III.3-2. Predaj a odovzdanie výrobkov a služieb iným závodovým jednotkám v rámci podniku

Turnover for products and services rendered to other establishments of the same enterprise

v Eur

EUR

Kód	Štatistická klasifikácia ekonomických činností, Rev. 2 (SK NACE Rev. 2)	2013	2014	2015	Statistical Classification of Economic Activities, Rev. 2 (NACE Rev. 2)
	<b>Priemysel spolu</b>	<b>57 864 341</b>	<b>46 491 865</b>	<b>63 151 704</b>	<b>Industry in total</b>
05	Ťažba uhlia a lignitu <sup>*)</sup>	-	-	-	Mining of coal and lignite <sup>*)</sup>
07	Dobývanie kovových rúd <sup>*)</sup>	-	-	-	Mining of metal ores <sup>*)</sup>
08	Iná ťažba a dobývanie	-	-	-	Other mining and quarrying
09	Pomocné činnosti pri ťažbe	-	-	-	Mining support service activities
10	Výroba potravín	-	-	-	Manufacture of food products
11	Výroba nápojov <sup>*)</sup>	-	-	-	Manufacture of beverages <sup>*)</sup>
12	Výroba tabakových výrobkov <sup>*)</sup>	-	-	-	Manufacture of tobacco products <sup>*)</sup>
13	Výroba textílu	1 550	1 600	-	Manufacture of textiles
14	Výroba odevov	-	-	-	Manufacture of wearing apparel
15	Výroba kože a kožených výrobkov	-	-	-	Manufacture of leather and related products
16	Spracovanie dreva	8 881 531	9 665 870	19 204 144	Manufacture of wood
17	Výroba papiera a papier. výrobkov	-	-	-	Manufacture of paper and paper products
18	Tlač, reprodukcia záznam. médií	-	-	-	Printing and reproduction of recorded media
19	Výroba koksu, ropných produktov	-	-	-	Manufacture of coke and refined petroleum products
20	Výroba chemikálií	313 011	302 354	299 467	Manufacture of chemicals
21	Výroba základ. farmaceut. výrobkov	-	-	-	Manufacture of basic pharmaceutical products
22	Výroba výrobkov z gumy	-	-	-	Manufacture of rubber products
23	Výroba ostatných nekov. výrobkov	5 992 827	5 618 920	12 222 982	Manufacture of other non-metallic mineral products
24	Výroba a spracovanie kovov	-	-	-	Manufacture of basic metals
25	Výroba kovových konštrukcií	-	-	-	Manufacture of fabricated metal products
26	Výroba počítačových výrobkov	-	-	-	Manufacture of computer products
27	Výroba elektrických zariadení	37 808	1 153 957	534 943	Manufacture of electrical equipment
28	Výroba strojov a zariadení i.n.	14 193 897	17 154 942	18 329 163	Manufacture of machinery and equipment n.e.c.
29	Výroba motorových vozidiel	5 422 791	3 148 645	2 913 229	Manufacture of motor vehicles
30	Výroba ostat. doprav. prostriedkov	-	-	-	Manufacture of other transport equipment
31	Výroba nábytku	85 025	238 467	318 676	Manufacture of furniture
32	Iná výroba	-	-	-	Other manufacturing
33	Oprava a inštalácia strojov	-	-	-	Repair and installation of machinery
35	Dodávka elektriny, plynu, pary	29 525	31 897	-	Electricity, gas, steam supply
36	Zber, úprava a dodávka vody <sup>*)</sup>	20 481 637	7 533 083	-	Water collection, treatment and supply <sup>*)</sup>
37	Čistenie a odvod odpadových vôd <sup>*)</sup>	1 566 637	1 642 130	-	Sewerage <sup>*)</sup>
38	Zber, spracúvanie a likv. odpadov	-	-	-	Waste collection, treatment and disposal activities
39	Ozdravovacie činnosti	-	-	-	Remediation activities

Kód	Kraj, okres	2013	2014	2015	Region, district
<b>1</b>	<b>Bratislavský</b>	<b>13 900 276</b>	<b>8 773 720</b>	<b>21 631 800</b>	<b>Bratislavský</b>
101	Bratislava I	-	-	-	Bratislava I
102	Bratislava II	13 862 468	-	-	Bratislava II
103	Bratislava III	37 808	-	-	Bratislava III
104	Bratislava IV	-	-	-	Bratislava IV
105	Bratislava V	-	4 303 392	11 052 411	Bratislava V
106	Malacky	-	4 470 328	10 579 389	Malacky
107	Pezinok	-	-	-	Pezinok
108	Senec	-	-	-	Senec
<b>2</b>	<b>Trnavský</b>	<b>313 011</b>	<b>6 411 771</b>	<b>9 859 421</b>	<b>Trnavský</b>
201	Dunajská Streda	-	675 408	622 967	Dunajská Streda
202	Galanta	-	-	-	Galanta
203	Hlohovec	-	-	-	Hlohovec
204	Piešťany	-	-	-	Piešťany
205	Senica	-	-	-	Senica
206	Skalica	-	-	-	Skalica
207	Trnava	313 011	5 736 363	9 236 454	Trnava
<b>3</b>	<b>Trenčiansky</b>	<b>856 614</b>	<b>809 431</b>	<b>958 303</b>	<b>Trenčiansky</b>
301	Bánovce nad Bebravou	-	-	-	Bánovce nad Bebravou
302	Ilava	-	-	-	Ilava
303	Myjava	-	-	-	Myjava
304	Nové Mesto nad Váhom	-	-	-	Nové Mesto nad Váhom
305	Partizánske	-	-	-	Partizánske
306	Považská Bystrica	856 614	809 431	958 303	Považská Bystrica
307	Prievidza	-	-	-	Prievidza
308	Púchov	-	-	-	Púchov
309	Trenčín	-	-	-	Trenčín

<sup>\*)</sup> údaje nie sú uvedené z dôvodu ochrany dôverných dát  
data is not available due to confidential data protection

## III.3-2. Predaj a odovzdanie výrobkov a služieb iným závodovým jednotkám v rámci podniku

Turnover for products and services rendered to other establishments of the same enterprise

dokončenie  
v Eurend of table  
EUR

Kód	Kraj, okres	2013	2014	2015	Region, district
<b>4</b>	<b>Nitriansky</b>	<b>4 342 031</b>	<b>3 727 636</b>	<b>3 725 022</b>	<b>Nitriansky</b>
401	Komárno	-	150 618	158 009	Komárno
402	Levice	-	434 231	465 816	Levice
403	Nitra	4 342 031	680 533	670 264	Nitra
404	Nové Zámky	-	973 239	937 375	Nové Zámky
405	Šaľa	-	684 438	701 338	Šaľa
406	Topoľčany	-	804 577	792 220	Topoľčany
407	Zlaté Moravce	-	-	-	Zlaté Moravce
<b>5</b>	<b>Žilinský</b>	<b>3 668 068</b>	<b>3 995 275</b>	<b>4 029 252</b>	<b>Žilinský</b>
501	Bytča	-	-	-	Bytča
502	Čadca	-	-	-	Čadca
503	Dolný Kubín	1 148 077	1 342 227	1 403 398	Dolný Kubín
504	Kysucké Nové Mesto	-	-	-	Kysucké Nové Mesto
505	Liptovský Mikuláš	-	-	6 444	Liptovský Mikuláš
506	Martin	501 423	513 661	526 623	Martin
507	Námestovo	-	-	-	Námestovo
508	Ružomberok	1 550	1 600	-	Ružomberok
509	Turčianske Teplice	-	-	-	Turčianske Teplice
510	Tvrdošín	-	-	-	Tvrdošín
511	Žilina	2 017 018	2 137 787	2 092 787	Žilina
<b>6</b>	<b>Banskobystrický</b>	<b>28 503 448</b>	<b>18 470 470</b>	<b>19 499 734</b>	<b>Banskobystrický</b>
601	Banská Bystrica	14 193 897	17 154 942	18 329 163	Banská Bystrica
602	Banská Štiavnica	13 212 636	-	-	Banská Štiavnica
603	Brezno	-	-	-	Brezno
604	Detva	-	-	-	Detva
605	Krupina	-	-	-	Krupina
606	Lučenec	1 096 915	514 112	509 225	Lučenec
607	Poltár	-	730 141	640 060	Poltár
608	Revúca	-	71 275	21 286	Revúca
609	Rimavská Sobota	-	-	-	Rimavská Sobota
610	Veľký Krtíš	-	-	-	Veľký Krtíš
611	Zvolen	-	-	-	Zvolen
612	Žarnovica	-	-	-	Žarnovica
613	Žiar nad Hronom	-	-	-	Žiar nad Hronom
<b>7</b>	<b>Prešovský</b>	<b>6 280 893</b>	<b>3 149 605</b>	<b>2 913 229</b>	<b>Prešovský</b>
701	Bardejov	-	-	-	Bardejov
702	Humenné	-	-	-	Humenné
703	Kežmarok	-	-	-	Kežmarok
704	Levoča	-	-	-	Levoča
705	Medzilaborce	-	-	-	Medzilaborce
706	Poprad	-	-	-	Poprad
707	Prešov	6 280 893	3 148 645	2 913 229	Prešov
708	Sabinov	-	-	-	Sabinov
709	Snina	-	960	-	Snina
710	Stará Ľubovňa	-	-	-	Stará Ľubovňa
711	Stropkov	-	-	-	Stropkov
712	Svidník	-	-	-	Svidník
713	Vranov nad Topľou	-	-	-	Vranov nad Topľou
<b>8</b>	<b>Košický</b>	-	<b>1 153 957</b>	<b>534 943</b>	<b>Košický</b>
801	Gelnica	-	-	-	Gelnica
802	Košice I	-	-	-	Košice I
803	Košice II	-	-	-	Košice II
804	Košice III	-	-	-	Košice III
805	Košice IV	-	-	-	Košice IV
806	Košice - okolie	-	-	-	Košice - okolie
807	Michalovce	-	-	-	Michalovce
808	Rožňava	-	-	-	Rožňava
809	Sobrance	-	-	-	Sobrance
810	Spišská Nová Ves	-	-	-	Spišská Nová Ves
811	Trebišov	-	1 153 957	534 943	Trebišov

## III.3-3. Tržby za tovar - veľkoobchod

Turnover for merchandise - wholesale

v Eur

EUR

Kód	Štatistická klasifikácia ekonomických činností, Rev. 2 (SK NACE Rev. 2)	2013	2014	2015	Statistical Classification of Economic Activities, Rev. 2 (NACE Rev. 2)
	<b>Priemysel spolu</b>	<b>4 081 701 158</b>	<b>3 947 306 301</b>	<b>4 284 550 425</b>	<b>Industry in total</b>
05	Ťažba uhlia a lignitu <sup>*)</sup>				Mining of coal and lignite <sup>*)</sup>
07	Dobývanie kovových rúd <sup>*)</sup>				Mining of metal ores <sup>*)</sup>
08	Iná ťažba a dobývanie	5 321 298	4 932 780	6 268 985	Other mining and quarrying
09	Pomocné činnosti pri ťažbe	1 643	18 795 000		Mining support service activities
10	Výroba potravín	723 871 697	652 131 657	637 131 643	Manufacture of food products
11	Výroba nápojov <sup>*)</sup>				Manufacture of beverages <sup>*)</sup>
12	Výroba tabakových výrobkov <sup>*)</sup>				Manufacture of tobacco products <sup>*)</sup>
13	Výroba textilu	7 192 771	9 937 237	10 227 380	Manufacture of textiles
14	Výroba odevov	9 655 252	15 886 491	14 730 227	Manufacture of wearing apparel
15	Výroba kože a kožených výrobkov	13 610 713	11 552 287	12 209 790	Manufacture of leather and related products
16	Spracovanie dreva	30 153 911	37 891 444	36 914 470	Manufacture of wood
17	Výroba papiera a papier. výrobkov	114 548 558	107 672 905	96 008 125	Manufacture of paper and paper products
18	Tlač, reprodukcia záznam. médií	10 269 104	3 919 335	3 982 918	Printing and reproduction of recorded media
19	Výroba koksu, ropných produktov	102 455 020	70 462 698	80 035 817	Manufacture of coke and refined petroleum products
20	Výroba chemikálií	147 549 034	117 878 132	169 926 798	Manufacture of chemicals
21	Výroba zákl. farmaceut. výrobkov	6 974 158	9 151 987	9 312 674	Manufacture of basic pharmaceutical products
22	Výroba výrobkov z gumy	279 886 641	256 505 375	271 745 958	Manufacture of rubber products
23	Výroba ostatných nekov. výrobkov	94 741 034	103 833 662	126 298 578	Manufacture of other non-metallic mineral products
24	Výroba a spracovanie kovov	101 943 779	112 228 728	101 628 078	Manufacture of basic metals
25	Výroba kovových konštrukcií	157 112 637	166 880 936	205 281 138	Manufacture of fabricated metal products
26	Výroba počítačových výrobkov	258 270 523	243 725 862	322 845 986	Manufacture of computer products
27	Výroba elektrických zariadení	269 300 651	308 132 608	290 832 519	Manufacture of electrical equipment
28	Výroba strojov a zariadení i.n.	188 351 547	218 403 625	209 165 735	Manufacture of machinery and equipment n.e.c.
29	Výroba motorových vozidiel	519 198 134	530 599 786	565 847 625	Manufacture of motor vehicles
30	Výroba ostat. doprav. prostriedkov	2 702 126	7 101 364	10 144 568	Manufacture of other transport equipment
31	Výroba nábytku	10 845 679	11 747 087	17 889 655	Manufacture of furniture
32	Iná výroba	8 429 545	23 598 713	17 784 880	Other manufacturing
33	Oprava a inštalácia strojov	84 235 838	89 008 811	75 882 315	Repair and installation of machinery
35	Dodávka elektriny, plynu, pary	794 347 944	661 836 549	812 316 680	Electricity, gas, steam supply
36	Zber, úprava a dodávka vody	2 700	-	-	Water collection, treatment and supply
37	Čistenie a odvod odpadových vôd <sup>*)</sup>	1 923 862	761 821		Sewerage <sup>*)</sup>
38	Zber, spracúvanie a likv. odpadov	28 189 481	17 885 555	30 120 388	Waste collection, treatment and disposal activities
39	Ozdravovacie činnosti <sup>*)</sup>	108	497		Remediation activities <sup>*)</sup>

Kód	Kraj, okres	2013	2014	2015	Region, district
<b>1</b>	<b>Bratislavský</b>	<b>1 054 534 966</b>	<b>1 085 077 751</b>	<b>1 227 884 178</b>	<b>Bratislavský</b>
101	Bratislava I	100 385 193	132 874 175	101 397 074	Bratislava I
102	Bratislava II	636 096 451	561 826 930	701 405 345	Bratislava II
103	Bratislava III	106 662 994	228 327 565	222 715 627	Bratislava III
104	Bratislava IV	102 079 099	31 097 372	29 956 710	Bratislava IV
105	Bratislava V	24 119 631	21 757 006	6 224 912	Bratislava V
106	Malacky	49 735 459	80 638 517	120 344 585	Malacky
107	Pezinok	17 861 375	12 457 323	21 282 120	Pezinok
108	Senec	17 594 764	16 098 863	24 557 805	Senec
<b>2</b>	<b>Trnavský</b>	<b>627 814 518</b>	<b>556 389 747</b>	<b>605 267 362</b>	<b>Trnavský</b>
201	Dunajská Streda	30 842 657	27 379 665	34 005 319	Dunajská Streda
202	Galanta	130 682 541	127 458 289	109 701 062	Galanta
203	Hlohovec	65 264 752	29 460 155	33 514 654	Hlohovec
204	Piešťany	237 735 027	215 614 316	204 341 394	Piešťany
205	Senica	14 654 410	14 882 367	15 518 547	Senica
206	Skalica	10 170 120	11 189 275	10 791 010	Skalica
207	Trnava	138 465 011	130 405 680	197 395 376	Trnava
<b>3</b>	<b>Trenčiansky</b>	<b>751 592 309</b>	<b>773 234 732</b>	<b>709 442 743</b>	<b>Trenčiansky</b>
301	Bánovce nad Bebravou	27 110 616	31 128 188	24 407 697	Bánovce nad Bebravou
302	Ilava	195 920 388	247 507 144	203 500 264	Ilava
303	Myjava	9 183 113	12 014 822	10 451 786	Myjava
304	Nové Mesto nad Váhom	72 313 827	58 478 684	80 974 024	Nové Mesto nad Váhom
305	Partizánske	5 863 698	5 168 378	5 569 704	Partizánske
306	Považská Bystrica	33 806 822	45 887 142	39 459 244	Považská Bystrica
307	Prievidza	116 563 870	126 057 476	122 980 811	Prievidza
308	Púchov	167 434 950	131 410 084	130 430 146	Púchov
309	Trenčín	123 395 025	115 582 814	91 669 067	Trenčín

<sup>\*)</sup> údaje nie sú uvedené z dôvodu ochrany dôverných dát  
data is not available due to confidential data protection

## III.3-3. Tržby za tovar - veľkoobchod

Turnover for merchandise - wholesale

dokončenie  
v Eurend of table  
EUR

Kód	Kraj, okres	2013	2014	2015	Region, district
<b>4</b>	<b>Nitriansky</b>	<b>428 792 822</b>	<b>410 379 356</b>	<b>463 791 596</b>	<b>Nitriansky</b>
401	Komárno	18 297 777	18 018 174	20 256 087	Komárno
402	Levice	22 070 100	16 234 661	18 765 621	Levice
403	Nitra	188 066 479	180 889 341	227 300 480	Nitra
404	Nové Zámky	20 287 959	24 213 465	32 362 999	Nové Zámky
405	Šaľa	70 744 708	77 848 047	60 734 657	Šaľa
406	Topoľčany	30 830 494	27 506 772	31 010 047	Topoľčany
407	Zlaté Moravce	78 495 305	65 668 896	73 361 705	Zlaté Moravce
<b>5</b>	<b>Žilinský</b>	<b>616 391 689</b>	<b>487 247 043</b>	<b>580 103 556</b>	<b>Žilinský</b>
501	Bytča	111 451	140 511	194 269	Bytča
502	Čadca	16 840 016	15 391 979	16 493 065	Čadca
503	Dolný Kubín	42 177 812	38 084 779	31 752 301	Dolný Kubín
504	Kysucké Nové Mesto	296 303	9 926 685	24 572 581	Kysucké Nové Mesto
505	Liptovský Mikuláš	33 917 266	31 948 565	35 145 960	Liptovský Mikuláš
506	Martin	57 399 877	46 660 859	54 936 153	Martin
507	Námestovo	2 282 475	1 379 826	759 103	Námestovo
508	Ružomberok	304 165	179 788	2 509 459	Ružomberok
509	Turčianske Teplice	1 624 377	1 414 120	1 293 052	Turčianske Teplice
510	Tvrdošín	5 741 780	10 376 400	13 696 380	Tvrdošín
511	Žilina	455 696 167	331 743 531	398 751 233	Žilina
<b>6</b>	<b>Banskobystrický</b>	<b>166 013 072</b>	<b>175 202 608</b>	<b>174 621 028</b>	<b>Banskobystrický</b>
601	Banská Bystrica	41 844 051	40 821 245	33 438 593	Banská Bystrica
602	Banská Štiavnica	1 144 640	1 361 452	43 697	Banská Štiavnica
603	Brezno	5 690 142	8 245 228	10 388 325	Brezno
604	Detva	672 584	197 486	891 698	Detva
605	Krupina	2 380 428	1 689 006	9 637 016	Krupina
606	Lučenec	9 648 195	11 876 728	12 313 195	Lučenec
607	Poltár	-	6 640	-	Poltár
608	Revúca	976 996	862 843	921 950	Revúca
609	Rimavská Sobota	22 010 803	18 125 989	19 883 695	Rimavská Sobota
610	Veľký Krtíš	1 506 040	2 547 534	127 231	Veľký Krtíš
611	Zvolen	34 156 809	48 245 919	55 815 560	Zvolen
612	Žarnovica	37 746 235	28 529 899	20 727 390	Žarnovica
613	Žiar nad Hronom	8 236 149	12 692 639	10 432 678	Žiar nad Hronom
<b>7</b>	<b>Prešovský</b>	<b>238 182 165</b>	<b>265 375 955</b>	<b>336 263 149</b>	<b>Prešovský</b>
701	Bardejov	1 523 658	3 788 390	5 514 049	Bardejov
702	Humenné	5 802 764	5 423 204	15 725 224	Humenné
703	Kežmarok	52 588 220	32 685 757	38 637 889	Kežmarok
704	Levoča <sup>*)</sup>	-	-	-	Levoča <sup>*)</sup>
705	Medzilaborce <sup>*)</sup>	-	-	-	Medzilaborce <sup>*)</sup>
706	Poprad	52 767 994	97 022 168	107 106 278	Poprad
707	Prešov	65 588 733	75 633 549	93 434 600	Prešov
708	Sabinov	6 399 314	8 850 780	9 879 164	Sabinov
709	Snina	18 770 174	24 638 717	42 047 578	Snina
710	Stará Ľubovňa	22 349 891	3 667 618	7 393 002	Stará Ľubovňa
711	Stropkov	3 776	2 128	233 361	Stropkov
712	Svidník	-	-	762	Svidník
713	Vranov nad Topľou	12 387 641	13 663 644	16 291 242	Vranov nad Topľou
<b>8</b>	<b>Košický</b>	<b>198 379 617</b>	<b>194 399 109</b>	<b>187 176 813</b>	<b>Košický</b>
801	Gelnica	3 081 482	10 408	99 901	Gelnica
802	Košice I	8 122 700	2 820 237	1 964 948	Košice I
803	Košice II	26 199 114	15 208 397	20 757 294	Košice II
804	Košice III <sup>*)</sup>	-	-	-	Košice III <sup>*)</sup>
805	Košice IV	36 411 064	36 776 262	41 972 105	Košice IV
806	Košice - okolie	21 030 711	19 109 611	31 770 158	Košice - okolie
807	Michalovce	48 265 088	64 001 503	41 299 217	Michalovce
808	Rožňava	45 673 413	42 956 890	31 135 816	Rožňava
809	Sobrance <sup>*)</sup>	-	-	-	Sobrance <sup>*)</sup>
810	Spišská Nová Ves	7 443 704	7 835 388	9 904 087	Spišská Nová Ves
811	Trebišov	2 148 838	5 319 856	7 920 440	Trebišov

\*) údaje nie sú uvedené z dôvodu ochrany dôverných dát  
data is not available due to confidential data protection

## III.3-4. Tržby za tovar - maloobchod

Turnover for merchandise - retail

v Eur

EUR

Kód	Štatistická klasifikácia ekonomických činností, Rev. 2 (SK NACE Rev. 2)	2013	2014	2015	Statistical Classification of Economic Activities, Rev. 2 (NACE Rev. 2)
	<b>Priemysel spolu</b>	<b>1 058 140 497</b>	<b>592 004 979</b>	<b>845 155 218</b>	<b>Industry in total</b>
05	Ťažba uhlia a lignitu <sup>*)</sup>				Mining of coal and lignite <sup>*)</sup>
07	Dobývanie kovových rúd <sup>*)</sup>				Mining of metal ores <sup>*)</sup>
08	Iná ťažba a dobývanie	1 625 909	1 333 355	561 054	Other mining and quarrying
09	Pomocné činnosti pri ťažbe	478 362	437 953	427 929	Mining support service activities
10	Výroba potravín	88 431 273	93 469 007	90 717 667	Manufacture of food products
11	Výroba nápojov <sup>*)</sup>				Manufacture of beverages <sup>*)</sup>
12	Výroba tabakových výrobkov <sup>*)</sup>				Manufacture of tobacco products <sup>*)</sup>
13	Výroba textilu	3 499 961	2 060 675	2 784 970	Manufacture of textiles
14	Výroba odevov	8 097 959	8 131 166	12 909 404	Manufacture of wearing apparel
15	Výroba kože a kožených výrobkov	1 705 988	1 837 832	1 496 067	Manufacture of leather and related products
16	Spracovanie dreva	4 933 460	2 413 394	2 683 000	Manufacture of wood
17	Výroba papiera a papier. výrobkov	48 975	153 802	182 327	Manufacture of paper and paper products
18	Tlač, reprodukcia záznam. médií	2 748 001	2 716 451	1 211 853	Printing and reproduction of recorded media
19	Výroba koksu, ropných produktov	394 563 496	5 291 746	24 161 000	Manufacture of coke and refined petroleum products
20	Výroba chemikálií	14 594 234	20 686 903	16 261 345	Manufacture of chemicals
21	Výroba zákl. farmaceut. výrobkov	345 716	315 084	609 868	Manufacture of basic pharmaceutical products
22	Výroba výrobkov z gummy	14 943 397	14 816 275	21 926 194	Manufacture of rubber products
23	Výroba ostatných nekov. výrobkov	9 906 408	8 811 424	11 331 725	Manufacture of other non-metallic mineral products
24	Výroba a spracovanie kovov	9 339 590	10 175 026	5 480 268	Manufacture of basic metals
25	Výroba kovových konštrukcií	6 962 693	5 663 262	11 465 409	Manufacture of fabricated metal products
26	Výroba počítačových výrobkov	1 284 815	959 714	648 695	Manufacture of computer products
27	Výroba elektrických zariadení	8 029 779	1 222 062	1 441 672	Manufacture of electrical equipment
28	Výroba strojov a zariadení i.n.	2 752 562	3 565 908	1 934 798	Manufacture of machinery and equipment n.e.c.
29	Výroba motorových vozidiel	303 986	2 589 411	4 694 956	Manufacture of motor vehicles
30	Výroba ostat. doprav. prostriedkov	727 470	135 036	681 296	Manufacture of other transport equipment
31	Výroba nábytku	25 447 303	27 920 145	31 356 230	Manufacture of furniture
32	Iná výroba	12 660 092	11 470 227	11 774 551	Other manufacturing
33	Oprava a inštalácia strojov	17 209 094	18 560 040	18 457 181	Repair and installation of machinery
35	Dodávka elektriny, plynu, pary	406 628 701	335 224 990	558 272 786	Electricity, gas, steam supply
36	Zber, úprava a dodávka vody	106 070	44 999	634 642	Water collection, treatment and supply
37	Čistenie a odvod odpadových vôd	-	-	-	Sewerage
38	Zber, spracúvanie a likv. odpadov	6 854 039	8 717 877	7 368 642	Waste collection, treatment and disposal activities
39	Ozdravovacie činnosti	-	-	-	Remediation activities

Kód	Kraj, okres	2013	2014	2015	Region, district
<b>1</b>	<b>Bratislavský</b>	<b>798 589 245</b>	<b>334 212 738</b>	<b>559 559 145</b>	<b>Bratislavský</b>
101	Bratislava I	120 187 180	131 778 570	25 265 540	Bratislava I
102	Bratislava II	652 634 760	177 609 439	504 284 114	Bratislava II
103	Bratislava III	6 046 404	6 095 733	6 780 380	Bratislava III
104	Bratislava IV	4 286 075	1 427 909	782 050	Bratislava IV
105	Bratislava V	1 803 646	1 155 758	1 388 346	Bratislava V
106	Malacky	10 093 115	8 154 918	9 216 817	Malacky
107	Pezinok	3 084 920	7 292 820	10 373 758	Pezinok
108	Senec	453 145	697 591	1 468 140	Senec
<b>2</b>	<b>Trnavský</b>	<b>63 042 736</b>	<b>61 794 975</b>	<b>61 150 627</b>	<b>Trnavský</b>
201	Dunajská Streda	3 914 200	1 174 053	2 178 989	Dunajská Streda
202	Galanta	10 480 768	14 680 671	11 440 198	Galanta
203	Hlohovec	2 008 979	1 253 933	2 132 137	Hlohovec
204	Piešťany	29 533 576	26 672 881	27 720 307	Piešťany
205	Senica	1 504 944	1 923 087	2 215 947	Senica
206	Skalica	389 049	349 086	556 347	Skalica
207	Trnava	15 211 220	15 741 264	14 906 702	Trnava
<b>3</b>	<b>Trenčiansky</b>	<b>34 206 851</b>	<b>43 600 954</b>	<b>48 108 317</b>	<b>Trenčiansky</b>
301	Bánovce nad Bebravou	1 835 233	2 073 907	2 262 608	Bánovce nad Bebravou
302	Ilava	2 443 084	404 001	152 566	Ilava
303	Myjava	597 906	885 468	1 834 135	Myjava
304	Nové Mesto nad Váhom	3 249 303	2 615 242	5 078 234	Nové Mesto nad Váhom
305	Partizánske	459 998	925 378	990 624	Partizánske
306	Považská Bystrica	217 809	288 480	87 266	Považská Bystrica
307	Prievidza	6 330 370	16 000 434	17 025 771	Prievidza
308	Púchov	7 497 999	7 391 381	4 879 061	Púchov
309	Trenčín	11 575 149	13 016 663	15 798 052	Trenčín

<sup>\*)</sup> údaje nie sú uvedené z dôvodu ochrany dôverných dát  
data is not available due to confidential data protection

**III.3-4. Tržby za tovar - maloobchod**  
 Turnover for merchandise - retail

 dokončenie  
 v Eur

 end of table  
 EUR

Kód	Kraj, okres	2013	2014	2015	Region, district
<b>4</b>	<b>Nitriansky</b>	<b>69 325 656</b>	<b>66 158 113</b>	<b>70 292 558</b>	<b>Nitriansky</b>
401	Komárno	2 860 147	2 847 202	3 051 686	Komárno
402	Levice	31 247 772	27 648 444	25 581 219	Levice
403	Nitra	7 813 913	7 419 183	10 725 550	Nitra
404	Nové Zámky	580 661	503 770	656 421	Nové Zámky
405	Šaľa	161 446	128 446	263 004	Šaľa
406	Topoľčany	26 499 783	27 369 561	28 993 765	Topoľčany
407	Zlaté Moravce	161 934	241 507	1 020 913	Zlaté Moravce
<b>5</b>	<b>Žilinský</b>	<b>16 989 349</b>	<b>16 461 091</b>	<b>30 660 792</b>	<b>Žilinský</b>
501	Bytča	131 102	1 654 985	2 907 496	Bytča
502	Čadca	2 984 702	999 766	1 076 955	Čadca
503	Dolný Kubín	1 444 629	1 654 026	1 561 816	Dolný Kubín
504	Kysucké Nové Mesto	353 148	565 577	343 003	Kysucké Nové Mesto
505	Liptovský Mikuláš	6 185 098	6 159 089	5 698 142	Liptovský Mikuláš
506	Martin	1 301 071	265 859	10 247 836	Martin
507	Námestovo	105 313	149 377	870 213	Námestovo
508	Ružomberok	120 753	470 812	445 364	Ružomberok
509	Turčianske Teplice	294 595	224 126	170 628	Turčianske Teplice
510	Tvrdošín	123 619	61 149	46 498	Tvrdošín
511	Žilina	3 945 319	4 256 325	7 292 841	Žilina
<b>6</b>	<b>Banskobystrický</b>	<b>28 435 899</b>	<b>19 235 008</b>	<b>20 925 456</b>	<b>Banskobystrický</b>
601	Banská Bystrica	16 502 825	7 310 943	8 664 645	Banská Bystrica
602	Banská Štiavnica	74 058	855 719	866 000	Banská Štiavnica
603	Brezno	37 689	14 960	29 193	Brezno
604	Detva	506 386	181 817	516 358	Detva
605	Krupina	538 969	588 914	605 407	Krupina
606	Lučenec	654 951	373 546	302 749	Lučenec
607	Poltár	11 648	22 207	32 406	Poltár
608	Revúca	1 299 361	2 011 117	2 244 398	Revúca
609	Rimavská Sobota	1 160 346	1 119 611	1 258 108	Rimavská Sobota
610	Veľký Krtíš	985 629	444 632	648 055	Veľký Krtíš
611	Zvolen	1 814 151	2 154 413	1 008 167	Zvolen
612	Žarnovica	23 111	24 498	163 993	Žarnovica
613	Žiar nad Hronom	4 826 775	4 132 631	4 585 977	Žiar nad Hronom
<b>7</b>	<b>Prešovský</b>	<b>36 269 221</b>	<b>39 102 887</b>	<b>33 036 438</b>	<b>Prešovský</b>
701	Bardejov	725 306	709 195	815 248	Bardejov
702	Humenné	457 889	416 221	517 140	Humenné
703	Kežmarok	1 943 838	2 182 547	2 204 177	Kežmarok
704	Levoča <sup>*)</sup>	-	-	82 109	Levoča <sup>*)</sup>
705	Medzilaborce <sup>*)</sup>	-	-	1 255 596	Medzilaborce <sup>*)</sup>
706	Poprad	12 066 630	15 963 877	16 687 742	Poprad
707	Prešov	3 053 381	3 832 320	4 047 115	Prešov
708	Sabinov	2 926	81 467	125 829	Sabinov
709	Snina	129 296	139 956	184 746	Snina
710	Stará Ľubovňa	16 755 548	14 396 086	4 845 443	Stará Ľubovňa
711	Stropkov	346 477	570 819	474 125	Stropkov
712	Svidník	136 848	74 870	33 697	Svidník
713	Vranov nad Topľou	527 292	623 451	1 763 471	Vranov nad Topľou
<b>8</b>	<b>Košický</b>	<b>11 281 540</b>	<b>11 439 213</b>	<b>21 421 885</b>	<b>Košický</b>
801	Gelnica	813	-	-	Gelnica
802	Košice I	400 105	1 221 344	718 060	Košice I
803	Košice II	578 794	782 590	289 089	Košice II
804	Košice III <sup>*)</sup>	-	-	-	Košice III <sup>*)</sup>
805	Košice IV	2 031 567	3 105 964	3 457 330	Košice IV
806	Košice - okolie	451 965	9 675	27 067	Košice - okolie
807	Michalovce	736 296	809 788	538 862	Michalovce
808	Rožňava	2 388 004	1 093 121	1 045 743	Rožňava
809	Sobrance <sup>*)</sup>	-	-	-	Sobrance <sup>*)</sup>
810	Spišská Nová Ves	4 065 034	3 875 828	4 680 361	Spišská Nová Ves
811	Trebišov	620 959	534 171	10 654 961	Trebišov

 \*) údaje nie sú uvedené z dôvodu ochrany dôverných dát  
 data is not available due to confidential data protection



## III.3-5. Náklady na predaný tovar - veľkoobchod

Purchases of goods and services purchased for resale in the same condition as received - wholesale

v Eur

EUR

Kód	Štatistická klasifikácia ekonomických činností, Rev. 2 (SK NACE Rev. 2)	2013	2014	2015	Statistical Classification of Economic Activities, Rev. 2 (NACE Rev. 2)
	<b>Priemysel spolu</b>	<b>3 574 072 215</b>	<b>3 402 259 866</b>	<b>3 716 293 187</b>	<b>Industry in total</b>
05	Ťažba uhlia a lignitu <sup>*)</sup>				Mining of coal and lignite <sup>*)</sup>
07	Dobývanie kovových rúd <sup>*)</sup>				Mining of metal ores <sup>*)</sup>
08	Iná ťažba a dobývanie	3 917 213	4 035 900	4 633 515	Other mining and quarrying
09	Pomocné činnosti pri ťažbe	1 227	18 725 000		Mining support service activities
10	Výroba potravín	611 464 501	545 399 531	528 395 311	Manufacture of food products
11	Výroba nápojov <sup>*)</sup>				Manufacture of beverages <sup>*)</sup>
12	Výroba tabakových výrobkov <sup>*)</sup>				Manufacture of tobacco products <sup>*)</sup>
13	Výroba textilu	6 095 872	8 814 421	8 586 338	Manufacture of textiles
14	Výroba odevov	7 305 432	12 706 471	11 441 113	Manufacture of wearing apparel
15	Výroba kože a kožených výrobkov	11 587 250	9 607 561	10 664 162	Manufacture of leather and related products
16	Spracovanie dreva	26 617 136	33 835 846	33 061 476	Manufacture of wood
17	Výroba papiera a papier. výrobkov	99 598 950	89 997 746	71 421 313	Manufacture of paper and paper products
18	Tlač, reprodukcia záznam. médií	8 203 031	2 692 989	2 817 741	Printing and reproduction of recorded media
19	Výroba koksu, ropných produktov	97 436 685	72 931 795	86 864 881	Manufacture of coke and refined petroleum products
20	Výroba chemikálií	125 374 312	105 010 882	142 422 831	Manufacture of chemicals
21	Výroba zákl. farmaceut. výrobkov	6 377 919	8 455 474	9 532 012	Manufacture of basic pharmaceutical products
22	Výroba výrobkov z gumy	263 628 006	240 236 243	266 511 612	Manufacture of rubber products
23	Výroba ostatných nekov. výrobkov	68 524 243	77 757 718	98 878 427	Manufacture of other non-metallic mineral products
24	Výroba a spracovanie kovov	96 003 649	101 786 710	91 964 451	Manufacture of basic metals
25	Výroba kovových konštrukcií	141 666 731	148 457 709	178 719 830	Manufacture of fabricated metal products
26	Výroba počítačových výrobkov	249 303 845	233 392 794	305 469 176	Manufacture of computer products
27	Výroba elektrických zariadení	217 181 691	220 312 984	209 075 361	Manufacture of electrical equipment
28	Výroba strojov a zariadení i.n.	142 999 557	186 315 333	178 942 482	Manufacture of machinery and equipment n.e.c.
29	Výroba motorových vozidiel	453 281 804	453 237 389	486 715 107	Manufacture of motor vehicles
30	Výroba ostat. doprav. prostriedkov	2 568 894	6 694 981	9 744 724	Manufacture of other transport equipment
31	Výroba nábytku	9 071 700	9 960 946	15 673 514	Manufacture of furniture
32	Iná výroba	6 344 798	17 957 072	12 767 786	Other manufacturing
33	Oprava a inštalácia strojov	73 854 891	75 921 357	64 387 623	Repair and installation of machinery
35	Dodávka elektriny, plynu, pary	757 468 985	623 872 872	771 918 494	Electricity, gas, steam supply
36	Zber, úprava a dodávka vody	2 633	-	-	Water collection, treatment and supply
37	Čistenie a odvod odpadových vôd <sup>*)</sup>	1 090 506	511 104		Sewerage <sup>*)</sup>
38	Zber, spracúvanie a likv. odpadov	21 416 741	11 582 311	24 498 830	Waste collection, treatment and disposal activities
39	Ozdravovacie činnosti <sup>*)</sup>	88	369		Remediation activities <sup>*)</sup>

Kód	Kraj, okres	2013	2014	2015	Region, district
<b>1</b>	<b>Bratislavský</b>	<b>927 375 291</b>	<b>938 639 108</b>	<b>1 077 585 610</b>	<b>Bratislavský</b>
101	Bratislava I	72 880 819	114 648 623	88 555 610	Bratislava I
102	Bratislava II	596 066 901	536 380 749	661 406 225	Bratislava II
103	Bratislava III	82 761 017	151 153 323	154 995 901	Bratislava III
104	Bratislava IV	84 642 540	27 602 841	26 240 514	Bratislava IV
105	Bratislava V	17 506 233	16 135 878	5 752 375	Bratislava V
106	Malacky	43 721 069	70 130 479	103 344 795	Malacky
107	Pezinok	14 466 301	9 616 796	17 835 295	Pezinok
108	Senec	15 330 411	12 970 419	19 454 895	Senec
<b>2</b>	<b>Trnavský</b>	<b>581 551 140</b>	<b>501 935 341</b>	<b>541 395 120</b>	<b>Trnavský</b>
201	Dunajská Streda	24 697 806	21 313 996	26 235 329	Dunajská Streda
202	Galanta	118 845 230	113 147 548	102 508 393	Galanta
203	Hlohovec	62 603 870	25 433 776	28 496 724	Hlohovec
204	Piešťany	230 524 633	210 570 743	197 558 045	Piešťany
205	Senica	12 377 641	12 611 731	13 477 857	Senica
206	Skalica	10 084 215	11 229 751	11 539 898	Skalica
207	Trnava	122 417 745	107 627 796	161 578 874	Trnava
<b>3</b>	<b>Trenčiansky</b>	<b>660 535 858</b>	<b>681 241 372</b>	<b>635 510 654</b>	<b>Trenčiansky</b>
301	Bánovce nad Bebravou	23 900 106	27 954 815	21 940 635	Bánovce nad Bebravou
302	Ilava	175 601 496	225 121 046	183 527 294	Ilava
303	Myjava	7 541 687	10 039 395	8 331 768	Myjava
304	Nové Mesto nad Váhom	56 904 539	47 734 845	69 253 949	Nové Mesto nad Váhom
305	Partizánske	4 405 887	3 858 834	4 604 234	Partizánske
306	Považská Bystrica	30 310 320	41 508 510	35 522 290	Považská Bystrica
307	Prievidza	79 727 826	87 448 679	85 491 867	Prievidza
308	Púchov	162 384 888	127 643 872	137 963 043	Púchov
309	Trenčín	119 759 109	109 931 376	88 875 574	Trenčín

<sup>\*)</sup> údaje nie sú uvedené z dôvodu ochrany dôverných dát  
data is not available due to confidential data protection

## III.3-5. Náklady na predaný tovar - veľkoobchod

Purchases of goods and services purchased for resale in the same condition as received - wholesale

dokončenie  
v Eurend of table  
EUR

Kód	Kraj, okres	2013	2014	2015	Region, district
<b>4</b>	<b>Nitriansky</b>	<b>349 008 913</b>	<b>341 258 258</b>	<b>391 953 228</b>	<b>Nitriansky</b>
401	Komárno	12 371 537	11 256 778	12 557 457	Komárno
402	Levice	19 082 775	14 199 250	15 113 353	Levice
403	Nitra	167 040 429	156 882 589	201 096 650	Nitra
404	Nové Zámky	16 897 668	21 584 444	27 646 529	Nové Zámky
405	Šaľa	63 258 182	69 928 412	54 172 269	Šaľa
406	Topoľčany	26 812 484	21 124 719	25 987 556	Topoľčany
407	Zlaté Moravce	43 545 838	46 282 066	55 379 414	Zlaté Moravce
<b>5</b>	<b>Žilinský</b>	<b>540 502 839</b>	<b>411 420 752</b>	<b>489 079 017</b>	<b>Žilinský</b>
501	Bytča	73 270	90 830	145 825	Bytča
502	Čadca	14 981 812	13 675 368	14 563 703	Čadca
503	Dolný Kubín	38 077 794	33 670 714	27 874 073	Dolný Kubín
504	Kysucké Nové Mesto	181 416	9 358 899	24 225 096	Kysucké Nové Mesto
505	Liptovský Mikuláš	23 693 490	26 090 006	27 102 307	Liptovský Mikuláš
506	Martin	49 808 615	37 079 392	45 975 426	Martin
507	Námestovo	2 097 838	1 210 543	677 003	Námestovo
508	Ružomberok	221 467	113 149	2 143 099	Ružomberok
509	Turčianske Teplice	1 175 609	1 119 137	1 046 858	Turčianske Teplice
510	Tvrdošín	5 433 583	9 353 011	12 353 614	Tvrdošín
511	Žilina	404 757 945	279 659 703	332 972 013	Žilina
<b>6</b>	<b>Banskobystrický</b>	<b>151 303 702</b>	<b>161 400 943</b>	<b>159 114 078</b>	<b>Banskobystrický</b>
601	Banská Bystrica	39 489 862	38 281 509	30 742 847	Banská Bystrica
602	Banská Štiavnica	876 717	1 028 043	44 092	Banská Štiavnica
603	Brezno	5 184 234	7 556 005	9 602 763	Brezno
604	Detva	614 538	169 766	726 919	Detva
605	Krupina	2 012 096	1 368 058	8 920 701	Krupina
606	Lučenec	7 727 046	10 406 638	10 279 304	Lučenec
607	Poltár	-	5 583	-	Poltár
608	Revúca	680 077	581 612	623 147	Revúca
609	Rimavská Sobota	18 610 860	17 165 738	17 645 062	Rimavská Sobota
610	Veľký Krtíš	1 419 054	2 284 263	108 865	Veľký Krtíš
611	Zvolen	32 067 316	45 651 926	52 535 536	Zvolen
612	Žarnovica	35 037 199	25 846 692	18 007 205	Žarnovica
613	Žiar nad Hronom	7 584 703	11 055 110	9 877 637	Žiar nad Hronom
<b>7</b>	<b>Prešovský</b>	<b>194 008 261</b>	<b>202 613 595</b>	<b>263 873 543</b>	<b>Prešovský</b>
701	Bardejov	1 329 212	3 120 242	4 242 903	Bardejov
702	Humenné	4 426 660	4 176 598	11 913 189	Humenné
703	Kežmarok	49 732 712	30 009 940	34 389 782	Kežmarok
704	Levoča <sup>*)</sup>	-	-	-	Levoča <sup>*)</sup>
705	Medzilaborce <sup>*)</sup>	-	-	-	Medzilaborce <sup>*)</sup>
706	Poprad	42 625 463	72 501 118	86 441 700	Poprad
707	Prešov	39 484 636	45 478 802	56 844 196	Prešov
708	Sabinov	5 576 181	7 928 175	9 424 812	Sabinov
709	Snina	17 853 037	23 863 941	39 390 061	Snina
710	Stará Ľubovňa	21 207 917	2 876 197	6 258 832	Stará Ľubovňa
711	Stropkov	2 368	691	173 697	Stropkov
712	Svidník	-	-	549	Svidník
713	Vranov nad Topľou	11 770 075	12 657 891	14 793 822	Vranov nad Topľou
<b>8</b>	<b>Košický</b>	<b>169 786 211</b>	<b>163 750 497</b>	<b>157 781 937</b>	<b>Košický</b>
801	Gelnica	2 372 741	265	91 910	Gelnica
802	Košice I	7 555 777	2 473 658	1 584 212	Košice I
803	Košice II	22 800 532	13 644 286	19 086 181	Košice II
804	Košice III <sup>*)</sup>	-	-	-	Košice III <sup>*)</sup>
805	Košice IV	29 361 185	29 676 327	34 492 357	Košice IV
806	Košice - okolie	20 758 918	18 497 961	31 521 581	Košice - okolie
807	Michalovce	41 682 553	54 783 299	33 073 615	Michalovce
808	Rožňava	37 411 094	32 940 615	21 826 630	Rožňava
809	Sobrance <sup>*)</sup>	-	-	-	Sobrance <sup>*)</sup>
810	Spišská Nová Ves	6 370 438	6 576 157	8 560 560	Spišská Nová Ves
811	Trebišov	1 470 393	4 903 488	7 307 883	Trebišov

\*) údaje nie sú uvedené z dôvodu ochrany dôverných dát  
data is not available due to confidential data protection

## III.3-6. Náklady na predaný tovar - maloobchod

Purchases of goods and services purchased for resale in the same condition as received - retail

v Eur

EUR

Kód	Štatistická klasifikácia ekonomických činností, Rev. 2 (SK NACE Rev. 2)	2013	2014	2015	Statistical Classification of Economic Activities, Rev. 2 (NACE Rev. 2)
	<b>Priemysel spolu</b>	<b>920 323 646</b>	<b>519 244 656</b>	<b>750 558 095</b>	<b>Industry in total</b>
05	Ťažba uhlia a lignitu <sup>*)</sup>				Mining of coal and lignite <sup>*)</sup>
07	Dobývanie kovových rúd <sup>*)</sup>				Mining of metal ores <sup>*)</sup>
08	Iná ťažba a dobývanie	967 567	617 432	308 094	Other mining and quarrying
09	Pomocné činnosti pri ťažbe	404 872	360 972	349 057	Mining support service activities
10	Výroba potravín	74 444 234	78 119 479	72 831 612	Manufacture of food products
11	Výroba nápojov <sup>*)</sup>				Manufacture of beverages <sup>*)</sup>
12	Výroba tabakových výrobkov <sup>*)</sup>				Manufacture of tobacco products <sup>*)</sup>
13	Výroba textilu	2 488 952	1 163 776	1 770 646	Manufacture of textiles
14	Výroba odevov	4 897 167	4 854 806	8 326 041	Manufacture of wearing apparel
15	Výroba kože a kožených výrobkov	1 518 584	1 587 108	1 121 033	Manufacture of leather and related products
16	Spracovanie dreva	4 611 960	2 154 422	2 343 002	Manufacture of wood
17	Výroba papiera a papier. výrobkov	39 903	68 480	125 616	Manufacture of paper and paper products
18	Tlač, reprodukcia záznam. médií	1 702 574	1 660 803	1 186 715	Printing and reproduction of recorded media
19	Výroba koksu, ropných produktov	323 515 899	4 856 920	17 613 974	Manufacture of coke and refined petroleum products
20	Výroba chemikálií	10 807 954	14 912 040	11 036 255	Manufacture of chemicals
21	Výroba zákl. farmaceut. výrobkov	338 971	185 000	330 922	Manufacture of basic pharmaceutical products
22	Výroba výrobkov z gumy	13 101 406	13 047 674	19 377 016	Manufacture of rubber products
23	Výroba ostatných nekov. výrobkov	8 236 458	7 249 488	8 769 980	Manufacture of other non-metallic mineral products
24	Výroba a spracovanie kovov	8 148 992	9 189 944	4 132 573	Manufacture of basic metals
25	Výroba kovových konštrukcií	5 769 859	4 792 979	10 230 727	Manufacture of fabricated metal products
26	Výroba počítačových výrobkov	1 169 471	813 340	556 349	Manufacture of computer products
27	Výroba elektrických zariadení	6 982 667	1 024 722	1 226 925	Manufacture of electrical equipment
28	Výroba strojov a zariadení i.n.	2 304 790	2 473 962	1 400 742	Manufacture of machinery and equipment n.e.c.
29	Výroba motorových vozidiel	184 532	1 740 940	4 107 840	Manufacture of motor vehicles
30	Výroba ostat. doprav. prostriedkov	644 964	127 327	642 571	Manufacture of other transport equipment
31	Výroba nábytku	14 089 895	15 657 557	16 601 364	Manufacture of furniture
32	Iná výroba	9 355 416	8 449 966	8 775 493	Other manufacturing
33	Oprava a inštalácia strojov	12 673 923	13 233 897	12 941 382	Repair and installation of machinery
35	Dodávka elektriny, plynu, pary	398 448 122	323 163 837	535 996 417	Electricity, gas, steam supply
36	Zber, úprava a dodávka vody <sup>*)</sup>	71 887	29 028		Water collection, treatment and supply <sup>*)</sup>
37	Čistenie a odvod odpadových vôd <sup>*)</sup>	-	-		Sewerage <sup>*)</sup>
38	Zber, spracúvanie a likv. odpadov	4 402 922	5 576 201	5 408 622	Waste collection, treatment and disposal activities
39	Ozdravovacie činnosti	-	-		Remediation activities

Kód	Kraj, okres	2013	2014	2015	Region, district
<b>1</b>	<b>Bratislavský</b>	<b>710 921 514</b>	<b>310 930 150</b>	<b>530 215 901</b>	<b>Bratislavský</b>
101	Bratislava I	110 909 592	122 212 242	23 004 764	Bratislava I
102	Bratislava II	580 109 919	170 913 172	484 669 404	Bratislava II
103	Bratislava III	4 493 027	4 377 561	5 016 514	Bratislava III
104	Bratislava IV	3 916 829	1 327 596	613 743	Bratislava IV
105	Bratislava V	1 512 585	827 641	1 147 151	Bratislava V
106	Malacký	7 062 946	5 076 343	6 024 048	Malacký
107	Pezinok	2 630 289	5 736 399	8 584 816	Pezinok
108	Senec	286 327	459 196	1 155 461	Senec
<b>2</b>	<b>Trnavský</b>	<b>52 887 346</b>	<b>52 351 680</b>	<b>51 818 399</b>	<b>Trnavský</b>
201	Dunajská Streda	2 990 401	1 022 440	1 802 418	Dunajská Streda
202	Galanta	9 243 782	12 825 612	9 600 229	Galanta
203	Hlohovec	1 783 162	983 568	1 556 484	Hlohovec
204	Piešťany	26 896 374	24 839 020	26 114 300	Piešťany
205	Senica	1 186 743	1 539 767	1 724 713	Senica
206	Skalica	323 621	295 026	359 360	Skalica
207	Trnava	10 463 263	10 846 247	10 660 895	Trnava
<b>3</b>	<b>Trenčiansky</b>	<b>28 473 052</b>	<b>37 062 757</b>	<b>40 579 789</b>	<b>Trenčiansky</b>
301	Bánovce nad Bebravou	1 603 638	1 718 476	1 493 709	Bánovce nad Bebravou
302	Ilava	1 936 792	332 890	122 756	Ilava
303	Myjava	432 031	694 360	1 626 704	Myjava
304	Nové Mesto nad Váhom	2 906 848	2 163 317	4 303 505	Nové Mesto nad Váhom
305	Partizánske	274 146	637 921	572 442	Partizánske
306	Považská Bystrica	178 184	224 683	64 456	Považská Bystrica
307	Prievidza	4 858 386	13 525 964	14 603 541	Prievidza
308	Púchov	6 567 480	6 489 063	3 953 437	Púchov
309	Trenčín	9 715 547	11 276 083	13 839 239	Trenčín

<sup>\*)</sup> údaje nie sú uvedené z dôvodu ochrany dôverných dát  
data is not available due to confidential data protection

## HRUBÝ OBRAT

## GROSS OUTPUT

## III.3-6. Náklady na predaný tovar - maloobchod

Purchases of goods and services purchased for resale in the same condition as received - retail

dokončenie  
v Eurend of table  
EUR

Kód	Kraj, okres	2013	2014	2015	Region, district
<b>4</b>	<b>Nitriansky</b>	<b>52 333 688</b>	<b>50 983 706</b>	<b>51 509 146</b>	<b>Nitriansky</b>
401	Komárno	2 403 723	2 406 163	2 483 775	Komárno
402	Levice	28 789 987	27 423 601	22 963 192	Levice
403	Nitra	5 168 558	5 258 794	8 464 869	Nitra
404	Nové Zámky	516 859	354 834	592 100	Nové Zámky
405	Šaľa	140 918	99 536	230 917	Šaľa
406	Topoľčany	15 169 499	15 241 776	16 390 403	Topoľčany
407	Zlaté Moravce	144 144	199 002	383 890	Zlaté Moravce
<b>5</b>	<b>Žilinský</b>	<b>13 794 775</b>	<b>12 423 675</b>	<b>20 690 480</b>	<b>Žilinský</b>
501	Bytča	74 077	1 136 342	1 304 335	Bytča
502	Čadca	2 702 946	788 691	854 677	Čadca
503	Dolný Kubín	1 128 300	1 247 935	1 133 772	Dolný Kubín
504	Kysucké Nové Mesto	267 756	395 154	274 665	Kysucké Nové Mesto
505	Liptovský Mikuláš	4 848 904	4 489 268	4 072 353	Liptovský Mikuláš
506	Martin	1 141 853	232 784	6 009 083	Martin
507	Námestovo	82 126	103 463	770 616	Námestovo
508	Ružomberok	95 337	421 733	344 810	Ružomberok
509	Turčianske Teplice	252 428	179 377	150 086	Turčianske Teplice
510	Tvrdošín	102 204	49 956	46 990	Tvrdošín
511	Žilina	3 098 844	3 378 972	5 729 093	Žilina
<b>6</b>	<b>Banskobystrický</b>	<b>22 115 713</b>	<b>13 966 394</b>	<b>14 418 536</b>	<b>Banskobystrický</b>
601	Banská Bystrica	12 428 218	4 535 971	4 914 139	Banská Bystrica
602	Banská Štiavnica	42 322	707 767	707 709	Banská Štiavnica
603	Brezno	6 814	9 846	19 944	Brezno
604	Detva	437 942	179 553	369 849	Detva
605	Krupina	440 698	502 546	502 076	Krupina
606	Lučenec	596 236	331 833	252 257	Lučenec
607	Poltár	10 502	18 604	28 349	Poltár
608	Revúca	1 216 123	1 794 150	1 826 492	Revúca
609	Rimavská Sobota	959 109	925 253	847 461	Rimavská Sobota
610	Veľký Krtíš	617 817	288 777	447 071	Veľký Krtíš
611	Zvolen	1 303 787	1 302 586	601 851	Zvolen
612	Žarnovica	22 473	24 404	166 580	Žarnovica
613	Žiar nad Hronom	4 033 672	3 345 104	3 734 758	Žiar nad Hronom
<b>7</b>	<b>Prešovský</b>	<b>30 609 059</b>	<b>32 170 924</b>	<b>26 227 860</b>	<b>Prešovský</b>
701	Bardejov	689 182	674 830	681 334	Bardejov
702	Humenné	387 982	371 738	473 404	Humenné
703	Kežmarok	1 572 378	1 798 213	1 788 604	Kežmarok
704	Levoča <sup>*)</sup>	-	-	69 941	Levoča <sup>*)</sup>
705	Medzilaborce <sup>*)</sup>	-	-	255 492	Medzilaborce <sup>*)</sup>
706	Poprad	9 219 178	11 856 444	13 062 187	Poprad
707	Prešov	2 260 337	2 698 397	2 911 119	Prešov
708	Sabinov	2 331	81 590	125 822	Sabinov
709	Snina	90 133	96 163	135 487	Snina
710	Stará Ľubovňa	15 541 877	13 533 958	4 806 115	Stará Ľubovňa
711	Stropkov	247 672	445 235	412 655	Stropkov
712	Svidník	94 011	29 962	17 193	Svidník
713	Vranov nad Topľou	397 672	488 527	1 488 507	Vranov nad Topľou
<b>8</b>	<b>Košický</b>	<b>9 188 499</b>	<b>9 355 370</b>	<b>15 097 984</b>	<b>Košický</b>
801	Gelnica	740	-	-	Gelnica
802	Košice I	233 161	998 305	526 539	Košice I
803	Košice II	515 351	466 483	245 960	Košice II
804	Košice III <sup>*)</sup>	-	-	-	Košice III <sup>*)</sup>
805	Košice IV	1 514 175	2 556 383	2 771 143	Košice IV
806	Košice - okolie	381 338	9 698	22 960	Košice - okolie
807	Michalovce	542 963	682 573	428 949	Michalovce
808	Rožňava	2 021 603	786 716	631 000	Rožňava
809	Sobrance <sup>*)</sup>	-	-	-	Sobrance <sup>*)</sup>
810	Spišská Nová Ves	3 510 528	3 466 256	4 157 827	Spišská Nová Ves
811	Trebišov	464 405	385 254	6 309 506	Trebišov

\*) údaje nie sú uvedené z dôvodu ochrany dôverných dát  
data is not available due to confidential data protection

III.3-7. Aktivácia  
Capitalization

v Eur

EUR

Kód	Štatistická klasifikácia ekonomických činností, Rev. 2 (SK NACE Rev. 2)	2013	2014	2015	Statistical Classification of Economic Activities, Rev. 2 (NACE Rev. 2)
	<b>Priemysel spolu</b>	<b>954 633 964</b>	<b>659 372 907</b>	<b>626 421 111</b>	<b>Industry in total</b>
05	Ťažba uhlia a lignitu <sup>*)</sup>				Mining of coal and lignite <sup>*)</sup>
07	Dobývanie kovových rúd <sup>*)</sup>				Mining of metal ores <sup>*)</sup>
08	Iná ťažba a dobývanie	4 631 405	5 031 876	6 891 516	Other mining and quarrying
09	Pomocné činnosti pri ťažbe	8 626 163	5 881 939	3 678 357	Mining support service activities
10	Výroba potravín	45 803 545	51 923 137	47 228 428	Manufacture of food products
11	Výroba nápojov <sup>*)</sup>				Manufacture of beverages <sup>*)</sup>
12	Výroba tabakových výrobkov <sup>*)</sup>				Manufacture of tobacco products <sup>*)</sup>
13	Výroba textilu	825 989	903 904	801 830	Manufacture of textiles
14	Výroba odevov	5 222 023	5 028 649	4 648 551	Manufacture of wearing apparel
15	Výroba kože a kožených výrobkov	2 307 160	1 655 189	2 669 149	Manufacture of leather and related products
16	Spracovanie dreva	3 671 628	5 994 202	4 714 140	Manufacture of wood
17	Výroba papiera a papier. výrobkov	8 350 618	8 969 670	9 533 986	Manufacture of paper and paper products
18	Tlač, reprodukcia záznam. médií	400 509	265 658	167 619	Printing and reproduction of recorded media
19	Výroba koksu, ropných produktov	317 665 994	507 196	228 900	Manufacture of coke and refined petroleum products
20	Výroba chemikálií	9 806 722	12 937 129	14 515 325	Manufacture of chemicals
21	Výroba zákl. farmaceut. výrobkov	17 242 942	17 578 673	20 018 124	Manufacture of basic pharmaceutical products
22	Výroba výrobkov z gummy	12 484 775	11 865 291	11 747 384	Manufacture of rubber products
23	Výroba ostatných nekov. výrobkov	15 745 304	14 570 402	18 881 882	Manufacture of other non-metallic mineral products
24	Výroba a spracovanie kovov	59 996 787	63 990 735	65 212 002	Manufacture of basic metals
25	Výroba kovových konštrukcií	27 945 265	27 525 925	29 051 599	Manufacture of fabricated metal products
26	Výroba počítačových výrobkov	8 423 276	11 730 980	14 349 723	Manufacture of computer products
27	Výroba elektrických zariadení	18 789 017	18 966 502	20 194 148	Manufacture of electrical equipment
28	Výroba strojov a zariadení i.n.	31 332 570	36 970 231	38 179 287	Manufacture of machinery and equipment n.e.c.
29	Výroba motorových vozidiel	228 433 912	182 155 363	135 558 336	Manufacture of motor vehicles
30	Výroba ostat. doprav. prostriedkov	14 099 874	21 854 746	24 672 274	Manufacture of other transport equipment
31	Výroba nábytku	9 922 232	10 263 864	10 344 161	Manufacture of furniture
32	Iná výroba	2 172 716	2 738 195	3 463 732	Other manufacturing
33	Oprava a inštalácia strojov	35 217 488	49 947 298	52 174 179	Repair and installation of machinery
35	Dodávka elektriny, plynu, pary	29 927 230	55 296 906	56 831 100	Electricity, gas, steam supply
36	Zber, úprava a dodávka vody <sup>*)</sup>	12 254 523	13 592 956		Water collection, treatment and supply <sup>*)</sup>
37	Čistenie a odvod odpadových vôd <sup>*)</sup>	970 116	1 812 567		Sewerage <sup>*)</sup>
38	Zber, spracúvanie a likv. odpadov	4 527 001	5 126 632	5 046 901	Waste collection, treatment and disposal activities
39	Ozdravovacie činnosti	-	-	-	Remediation activities

Kód	Kraj, okres	2013	2014	2015	Region, district
<b>1</b>	<b>Bratislavský</b>	<b>596 652 299</b>	<b>250 594 279</b>	<b>199 252 194</b>	<b>Bratislavský</b>
101	Bratislava I	1 694 761	19 527 577	19 763 858	Bratislava I
102	Bratislava II	357 741 743	39 070 312	39 072 536	Bratislava II
103	Bratislava III	9 991 057	7 118 046	5 547 591	Bratislava III
104	Bratislava IV	213 949 789	172 931 567	125 619 071	Bratislava IV
105	Bratislava V	697 610	620 241	1 216 764	Bratislava V
106	Malacky	10 901 820	9 265 063	3 926 758	Malacky
107	Pezinok	952 372	1 743 342	3 798 724	Pezinok
108	Senec	723 147	318 131	306 892	Senec
<b>2</b>	<b>Trnavský</b>	<b>44 942 947</b>	<b>68 849 775</b>	<b>84 005 199</b>	<b>Trnavský</b>
201	Dunajská Streda	1 046 541	1 687 302	1 226 284	Dunajská Streda
202	Galanta	3 438 406	4 605 244	5 654 097	Galanta
203	Hlohovec	1 414 984	579 449	2 024 122	Hlohovec
204	Piešťany	157 204	2 571 747	3 847 374	Piešťany
205	Senica	3 152 569	5 356 247	5 904 643	Senica
206	Skalica	5 299 677	6 073 254	6 518 284	Skalica
207	Trnava	30 433 566	47 976 532	58 830 395	Trnava
<b>3</b>	<b>Trenčiansky</b>	<b>46 336 328</b>	<b>47 043 288</b>	<b>50 229 994</b>	<b>Trenčiansky</b>
301	Bánovce nad Bebravou	4 012 678	4 374 384	5 060 946	Bánovce nad Bebravou
302	Ilava	7 737 502	6 411 974	6 317 116	Ilava
303	Myjava	1 026 799	1 067 144	1 332 278	Myjava
304	Nové Mesto nad Váhom	6 199 558	7 711 078	8 811 643	Nové Mesto nad Váhom
305	Partizánske	2 043 355	1 539 590	1 757 349	Partizánske
306	Považská Bystrica	3 555 562	4 011 621	4 545 921	Považská Bystrica
307	Prievidza	8 859 034	9 647 101	9 607 756	Prievidza
308	Púchov	5 026 742	3 722 579	3 773 608	Púchov
309	Trenčín	7 875 098	8 557 817	9 023 377	Trenčín

<sup>\*)</sup> údaje nie sú uvedené z dôvodu ochrany dôverných dát  
data is not available due to confidential data protection

## HRUBÝ OBRAT

## GROSS OUTPUT

III.3-7. Aktivácia  
Capitalizationdokončenie  
v Eurend of table  
EUR

Kód	Kraj, okres	2013	2014	2015	Region, district
<b>4</b>	<b>Nitriansky</b>	<b>31 833 754</b>	<b>36 679 249</b>	<b>38 245 815</b>	<b>Nitriansky</b>
401	Komárno	1 945 017	2 595 240	3 355 975	Komárno
402	Levice	2 197 532	3 685 956	2 902 898	Levice
403	Nitra	9 764 025	10 868 323	13 272 979	Nitra
404	Nové Zámky	2 682 001	3 617 576	2 697 172	Nové Zámky
405	Šaľa	3 183 984	3 778 897	4 126 187	Šaľa
406	Topoľčany	11 992 985	11 953 447	11 841 850	Topoľčany
407	Zlaté Moravce	68 210	179 810	48 754	Zlaté Moravce
<b>5</b>	<b>Žilinský</b>	<b>46 568 465</b>	<b>58 600 694</b>	<b>68 820 461</b>	<b>Žilinský</b>
501	Bytča	670 504	767 478	597 274	Bytča
502	Čadca	803 137	798 577	788 803	Čadca
503	Dolný Kubín	3 024 303	2 648 093	4 188 063	Dolný Kubín
504	Kysucké Nové Mesto	8 189 584	7 555 153	9 776 527	Kysucké Nové Mesto
505	Liptovský Mikuláš	2 033 545	5 210 617	2 192 238	Liptovský Mikuláš
506	Martin	13 685 068	22 571 446	27 647 507	Martin
507	Námestovo	56 949	78 236	55 420	Námestovo
508	Ružomberok	5 600 856	5 501 535	5 409 170	Ružomberok
509	Turčianske Teplice	48 414	47 768	31 972	Turčianske Teplice
510	Tvrdošín	1 123 940	1 756 128	2 200 549	Tvrdošín
511	Žilina	11 332 165	11 665 663	15 932 938	Žilina
<b>6</b>	<b>Banskobystrický</b>	<b>71 955 629</b>	<b>66 231 465</b>	<b>69 894 707</b>	<b>Banskobystrický</b>
601	Banská Bystrica	28 108 136	29 129 514	33 065 780	Banská Bystrica
602	Banská Štiavnica	7 404 479	578 779	960 456	Banská Štiavnica
603	Brezno	15 824 238	16 633 929	14 157 995	Brezno
604	Detva	394 526	357 854	262 207	Detva
605	Krupina	547 922	1 028 309	163 267	Krupina
606	Lučenec	456 437	848 624	699 399	Lučenec
607	Poltár	324 900	363 656	257 760	Poltár
608	Revúca	1 732 599	1 990 003	1 586 221	Revúca
609	Rimavská Sobota	1 179 442	984 649	955 652	Rimavská Sobota
610	Veľký Krtíš	1 991 875	354 249	961 604	Veľký Krtíš
611	Zvolen	7 910 222	6 893 523	7 811 155	Zvolen
612	Žarnovica	3 362 512	4 366 213	5 257 232	Žarnovica
613	Žiar nad Hronom	2 718 341	2 702 163	3 755 979	Žiar nad Hronom
<b>7</b>	<b>Prešovský</b>	<b>46 603 737</b>	<b>51 952 476</b>	<b>35 724 103</b>	<b>Prešovský</b>
701	Bardejov	911 784	334 084	280 300	Bardejov
702	Humenné	7 046 523	10 667 770	8 159 486	Humenné
703	Kežmarok	1 487 488	1 517 331	1 261 069	Kežmarok
704	Levoča <sup>*)</sup>				Levoča <sup>*)</sup>
705	Medzilaborce <sup>*)</sup>			105 560	Medzilaborce <sup>*)</sup>
706	Poprad	10 118 171	10 280 077	9 588 181	Poprad
707	Prešov	16 393 420	17 831 318	8 538 471	Prešov
708	Sabinov	1 457 783	1 637 169	1 546 580	Sabinov
709	Snina	333 124	191 021	139 094	Snina
710	Stará Ľubovňa	4 300 510	4 840 224	1 714 560	Stará Ľubovňa
711	Stropkov	3 771 909	3 675 997	3 775 630	Stropkov
712	Svidník	254 458	277 839	123 374	Svidník
713	Vranov nad Topľou	416 814	577 044	491 798	Vranov nad Topľou
<b>8</b>	<b>Košický</b>	<b>69 740 805</b>	<b>79 421 681</b>	<b>80 248 638</b>	<b>Košický</b>
801	Gelnica	99 211	18 365	45 438	Gelnica
802	Košice I	3 872 873	10 391 538	10 057 940	Košice I
803	Košice II	32 658 756	35 331 552	34 876 063	Košice II
804	Košice III <sup>*)</sup>				Košice III <sup>*)</sup>
805	Košice IV	10 804 078	12 549 816	12 075 292	Košice IV
806	Košice - okolie	5 504 934	5 295 953	6 344 916	Košice - okolie
807	Michalovce	698 185	1 197 194	510 942	Michalovce
808	Rožňava	2 257 909	2 338 971	2 223 405	Rožňava
809	Sobrance <sup>*)</sup>				Sobrance <sup>*)</sup>
810	Spišská Nová Ves	12 763 429	11 270 361	13 082 327	Spišská Nová Ves
811	Trebišov	893 624	883 326	887 747	Trebišov

\*) údaje nie sú uvedené z dôvodu ochrany dôverných dát  
data is not available due to confidential data protection

**III.3-8. Zmena stavu nedokončenej výroby, polotovarov, výrobkov a zvierat**  
 Change in work-in-progress, finished goods and animals

v Eur

EUR

Kód	Štatistická klasifikácia ekonomických činností, Rev. 2 (SK NACE Rev. 2)	2013	2014	2015	Statistical Classification of Economic Activities, Rev. 2 (NACE Rev. 2)
	<b>Priemysel spolu</b>	<b>127 570 988</b>	<b>5 191 282</b>	<b>-83 009 174</b>	<b>Industry in total</b>
05	Ťažba uhlia a lignitu <sup>*)</sup>				Mining of coal and lignite <sup>*)</sup>
07	Dobývanie kovových rúd <sup>*)</sup>				Mining of metal ores <sup>*)</sup>
08	Iná ťažba a dobývanie	680 864	-1 643 291	-1 131 862	Other mining and quarrying
09	Pomocné činnosti pri ťažbe	-409 479	-123 855	656 815	Mining support service activities
10	Výroba potravín	-4 406 378	-11 658 010	-3 558 232	Manufacture of food products
11	Výroba nápojov <sup>*)</sup>				Manufacture of beverages <sup>*)</sup>
12	Výroba tabakových výrobkov <sup>*)</sup>				Manufacture of tobacco products <sup>*)</sup>
13	Výroba textilu	1 505 108	1 843 235	-573 014	Manufacture of textiles
14	Výroba odevov	-275 548	1 302 001	-755 052	Manufacture of wearing apparel
15	Výroba kože a kožených výrobkov	3 219 687	3 461 478	3 388 150	Manufacture of leather and related products
16	Spracovanie dreva	-1 922 318	8 498 200	157 859	Manufacture of wood
17	Výroba papiera a papier. výrobkov	-4 542 835	994 778	-4 330 778	Manufacture of paper and paper products
18	Tlač, reprodukcia záznam. médií	-427 247	237 782	790 049	Printing and reproduction of recorded media
19	Výroba koksu, ropných produktov	-23 799 128	-41 050 148	-11 951 379	Manufacture of coke and refined petroleum products
20	Výroba chemikálií	7 889 384	-3 490 628	-3 793 342	Manufacture of chemicals
21	Výroba zákl. farmaceut. výrobkov	4 248 388	2 842 496	-3 408 239	Manufacture of basic pharmaceutical products
22	Výroba výrobkov z gummy	2 544 774	10 432 381	227 987	Manufacture of rubber products
23	Výroba ostatných nekov. výrobkov	-2 743 096	-5 876 620	-3 707 688	Manufacture of other non-metallic mineral products
24	Výroba a spracovanie kovov	17 079 583	16 775 052	-59 942 031	Manufacture of basic metals
25	Výroba kovových konštrukcií	13 661 175	17 134 401	-7 102 211	Manufacture of fabricated metal products
26	Výroba počítačových výrobkov	-12 002 700	10 784 359	-1 769 488	Manufacture of computer products
27	Výroba elektrických zariadení	7 818 467	2 656 450	18 826 750	Manufacture of electrical equipment
28	Výroba strojov a zariadení i.n.	-3 121 099	21 042 851	18 604 286	Manufacture of machinery and equipment n.e.c.
29	Výroba motorových vozidiel	79 243 784	15 724 680	37 402 419	Manufacture of motor vehicles
30	Výroba ostat. doprav. prostriedkov	-4 302 075	-5 360 647	-874 352	Manufacture of other transport equipment
31	Výroba nábytku	1 983 507	16 337 960	-10 483 896	Manufacture of furniture
32	Iná výroba	2 803 503	776 628	213 354	Other manufacturing
33	Oprava a inštalácia strojov	-6 687 410	6 004 516	1 261 216	Repair and installation of machinery
35	Dodávka elektriny, plynu, pary	35 190 618	-61 030 682	-46 976 197	Electricity, gas, steam supply
36	Zber, úprava a dodávka vody	1 047 640	1 312 525	239 627	Water collection, treatment and supply
37	Čistenie a odvod odpadových vôd <sup>*)</sup>	-19 330	24 277		Sewerage <sup>*)</sup>
38	Zber, spracúvanie a likv. odpadov	104 570	754 871	-654 467	Waste collection, treatment and disposal activities
39	Ozdravovacie činnosti <sup>*)</sup>	-	-		Remediation activities <sup>*)</sup>

Kód	Kraj, okres	2013	2014	2015	Region, district
<b>1</b>	<b>Bratislavský</b>	<b>-11 209 292</b>	<b>-71 359 697</b>	<b>-46 639 872</b>	<b>Bratislavský</b>
101	Bratislava I	-16 269 270	1 477 471	1 463 282	Bratislava I
102	Bratislava II	9 408 647	-95 476 933	-60 163 674	Bratislava II
103	Bratislava III	-4 006 205	-1 266 005	4 750 123	Bratislava III
104	Bratislava IV	1 610 744	-145 597	4 863 432	Bratislava IV
105	Bratislava V	986 155	140 347	428 428	Bratislava V
106	Malacky	-2 649 616	21 963 066	6 030	Malacky
107	Pezinok	424 702	645 161	2 282 511	Pezinok
108	Senec	-714 449	1 302 793	-270 004	Senec
<b>2</b>	<b>Trnavský</b>	<b>30 751 116</b>	<b>299 021</b>	<b>-9 139 468</b>	<b>Trnavský</b>
201	Dunajská Streda	2 284 101	1 669 749	-2 407 251	Dunajská Streda
202	Galanta	7 915 507	-14 019 896	-4 101 746	Galanta
203	Hlohovec	7 055 355	-3 137 743	-4 363 577	Hlohovec
204	Piešťany	-337 476	-1 779 296	-1 794 833	Piešťany
205	Senica	565 470	4 442 091	2 282 320	Senica
206	Skalica	3 747 073	2 772 733	-1 244 415	Skalica
207	Trnava	9 521 086	10 351 383	2 490 034	Trnava
<b>3</b>	<b>Trenčiansky</b>	<b>24 938 268</b>	<b>14 885 648</b>	<b>17 572 512</b>	<b>Trenčiansky</b>
301	Bánovce nad Bebravou	-219 493	3 880 219	1 790 702	Bánovce nad Bebravou
302	Ilava	996 478	698 450	7 553 662	Ilava
303	Myjava	32 529	1 604 126	341 040	Myjava
304	Nové Mesto nad Váhom	7 488 011	-1 998 186	11 978 219	Nové Mesto nad Váhom
305	Partizánske	1 879 115	1 599 943	1 456 711	Partizánske
306	Považská Bystrica	3 684 936	3 540 316	947 552	Považská Bystrica
307	Prievidza	-12 687	8 475 692	-5 891 846	Prievidza
308	Púchov	5 854 397	8 029 622	181 215	Púchov
309	Trenčín	5 234 982	-10 944 534	-784 743	Trenčín

<sup>\*)</sup> údaje nie sú uvedené z dôvodu ochrany dôverných dát  
 data is not available due to confidential data protection

**III.3-8. Zmena stavu nedokončenej výroby, polotovarov, výrobkov a zvierat**  
 Change in work-in-progress, finished goods and animals

 dokončenie  
 v Eur

 end of table  
 EUR

Kód	Kraj, okres	2013	2014	2015	Region, district
<b>4</b>	<b>Nitriansky</b>	<b>15 247 680</b>	<b>-8 994 100</b>	<b>10 435 679</b>	<b>Nitriansky</b>
401	Komárno	6 539 368	-3 560 736	-2 405 123	Komárno
402	Levice	1 486 906	2 701 940	2 431 067	Levice
403	Nitra	-1 934 157	-4 469 180	807 046	Nitra
404	Nové Zámky	1 954 117	-5 989 973	1 571 197	Nové Zámky
405	Šaľa	2 636 225	-914 360	463 032	Šaľa
406	Topoľčany	1 848 115	-619 365	500 750	Topoľčany
407	Zlaté Moravce	2 717 106	3 857 574	7 067 710	Zlaté Moravce
<b>5</b>	<b>Žilinský</b>	<b>56 529 639</b>	<b>24 583 432</b>	<b>12 462 615</b>	<b>Žilinský</b>
501	Bytča	253 896	1 378 142	-900 575	Bytča
502	Čadca	-23 623	789 266	-974 689	Čadca
503	Dolný Kubín	-10 964 884	1 431 315	3 509 902	Dolný Kubín
504	Kysucké Nové Mesto	-3 014 110	397 602	11 135 675	Kysucké Nové Mesto
505	Liptovský Mikuláš	-32 998	8 565 512	-2 607 816	Liptovský Mikuláš
506	Martin	-2 512 946	4 998 798	723 711	Martin
507	Námestovo	-310 166	6 331 889	6 409 900	Námestovo
508	Ružomberok	1 078 141	148 680	-4 198 246	Ružomberok
509	Turčianske Teplice	-64 040	28 790	-174 804	Turčianske Teplice
510	Tvrdošín	2 051 839	2 085 748	1 142 744	Tvrdošín
511	Žilina	70 068 530	-1 572 310	-1 603 187	Žilina
<b>6</b>	<b>Banskobystrický</b>	<b>-3 509 940</b>	<b>24 196 153</b>	<b>-14 211 976</b>	<b>Banskobystrický</b>
601	Banská Bystrica	2 740 222	1 824 342	2 427 273	Banská Bystrica
602	Banská Štiavnica	-653 180	151 889	438 220	Banská Štiavnica
603	Brezno	-952 982	3 246 167	-8 773 063	Brezno
604	Detva	29 755	4 349 621	-464 878	Detva
605	Krupina	1 062 112	-986 160	123 791	Krupina
606	Lučenec	-566 730	-2 960 105	3 357 924	Lučenec
607	Poltár	-121 976	94 457	-98 759	Poltár
608	Revúca	2 078 196	3 115 433	-1 031 300	Revúca
609	Rimavská Sobota	11 791	-724 416	-603 524	Rimavská Sobota
610	Veľký Krtíš	-64 631	2 156 221	540 108	Veľký Krtíš
611	Zvolen	-3 501 115	-1 082 958	-1 533 016	Zvolen
612	Žarnovica	-659 634	2 084 658	-1 409 729	Žarnovica
613	Žiar nad Hronom	-2 911 768	12 927 004	-7 185 023	Žiar nad Hronom
<b>7</b>	<b>Prešovský</b>	<b>-4 224 404</b>	<b>5 745 630</b>	<b>5 768 437</b>	<b>Prešovský</b>
701	Bardejov	254 068	114 050	455 399	Bardejov
702	Humenné	1 388 692	2 100 611	-410 134	Humenné
703	Kežmarok	846 571	2 168 979	2 491 464	Kežmarok
704	Levoča <sup>*)</sup>			5 330	Levoča <sup>*)</sup>
705	Medzilaborce <sup>*)</sup>			-12 960	Medzilaborce <sup>*)</sup>
706	Poprad	-3 280 854	-2 316 247	-1 425 311	Poprad
707	Prešov	444 319	1 210 112	7 475 478	Prešov
708	Sabinov	-1 675 520	241 447	815 066	Sabinov
709	Snina	448 408	132 477	-858 026	Snina
710	Stará Ľubovňa	-1 860 563	667 056	835 742	Stará Ľubovňa
711	Stropkov	-124 485	264 217	576 544	Stropkov
712	Svidník	434 546	632 553	-1 378 387	Svidník
713	Vranov nad Topľou	-1 410 677	562 208	-2 801 768	Vranov nad Topľou
<b>8</b>	<b>Košický</b>	<b>19 047 921</b>	<b>15 835 195</b>	<b>-59 257 101</b>	<b>Košický</b>
801	Gelnica	82 182	600 034	-483 576	Gelnica
802	Košice I	-961 936	626 320	-988 473	Košice I
803	Košice II	20 782 000	5 187 097	-49 484 053	Košice II
804	Košice III <sup>*)</sup>				Košice III <sup>*)</sup>
805	Košice IV	-664 956	4 474 873	-374 830	Košice IV
806	Košice - okolie	-6 679 797	6 982 616	295 049	Košice - okolie
807	Michalovce	10 376 645	-3 922 273	-1 841 182	Michalovce
808	Rožňava	385 650	-985 155	885 158	Rožňava
809	Sobrance <sup>*)</sup>				Sobrance <sup>*)</sup>
810	Spišská Nová Ves	-4 052 612	1 560 543	-6 635 391	Spišská Nová Ves
811	Trebišov	-188 577	1 208 427	-505 100	Trebišov

 \*) údaje nie sú uvedené z dôvodu ochrany dôverných dát  
 data is not available due to confidential data protection



## III.3-9. Hrubý obrat

Gross output

v Eur

EUR

Kód	Štatistická klasifikácia ekonomických činností, Rev. 2 (SK NACE Rev. 2)	2013	2014	2015	Statistical Classification of Economic Activities, Rev. 2 (NACE Rev. 2)
	<b>Priemysel spolu</b>	<b>72 183 488 284</b>	<b>70 805 297 783</b>	<b>74 564 586 453</b>	<b>Industry in total</b>
05	Ťažba uhlia a lignitu <sup>1)</sup>				Mining of coal and lignite <sup>1)</sup>
07	Dobývanie kovových rúd <sup>1)</sup>				Mining of metal ores <sup>1)</sup>
08	Iná ťažba a dobývanie	105 255 299	112 794 990	151 475 440	Other mining and quarrying
09	Pomocné činnosti pri ťažbe	227 347 723	239 812 221	241 542 754	Mining support service activities
10	Výroba potravín	2 676 705 658	2 556 735 059	2 542 868 561	Manufacture of food products
11	Výroba nápojov <sup>1)</sup>				Manufacture of beverages <sup>1)</sup>
12	Výroba tabakových výrobkov <sup>1)</sup>				Manufacture of tobacco products <sup>1)</sup>
13	Výroba textilu	256 021 138	277 746 212	295 672 207	Manufacture of textiles
14	Výroba odevov	239 892 208	247 362 137	254 766 369	Manufacture of wearing apparel
15	Výroba kože a kožených výrobkov	557 262 510	604 567 655	599 631 968	Manufacture of leather and related products
16	Spracovanie dreva	437 047 321	513 209 666	535 299 354	Manufacture of wood
17	Výroba papiera a papier. výrobkov	1 258 736 480	1 150 851 887	1 239 479 683	Manufacture of paper and paper products
18	Tlač, reprodukcia záznam. médií	252 873 967	251 791 591	244 782 850	Printing and reproduction of recorded media
19	Výroba koksu, ropných produktov	4 561 551 509	3 825 996 192	3 312 772 681	Manufacture of coke and refined petroleum products
20	Výroba chemikálií	1 682 455 736	1 566 041 224	1 500 960 489	Manufacture of chemicals
21	Výroba zákl. farmaceut. výrobkov	189 892 070	202 993 810	210 186 256	Manufacture of basic pharmaceutical products
22	Výroba výrobkov z gummy	3 441 286 794	3 570 581 250	3 840 762 372	Manufacture of rubber products
23	Výroba ostatných nekov. výrobkov	1 248 712 192	1 287 545 787	1 355 554 560	Manufacture of other non-metallic mineral products
24	Výroba a spracovanie kovov	3 957 140 564	3 993 785 591	3 859 914 002	Manufacture of basic metals
25	Výroba kovových konštrukcií	3 165 951 563	3 399 596 482	3 604 535 848	Manufacture of fabricated metal products
26	Výroba počítačových výrobkov	5 508 316 604	5 730 272 975	5 543 828 914	Manufacture of computer products
27	Výroba elektrických zariadení	2 772 142 376	3 017 267 967	3 182 726 036	Manufacture of electrical equipment
28	Výroba strojov a zariadení i.n.	3 470 229 914	3 712 324 736	4 028 176 583	Manufacture of machinery and equipment n.e.c.
29	Výroba motorových vozidiel	21 123 157 900	21 030 545 271	24 333 017 699	Manufacture of motor vehicles
30	Výroba ostat. doprav. prostriedkov	281 583 336	373 112 871	389 478 417	Manufacture of other transport equipment
31	Výroba nábytku	614 249 107	679 227 198	726 480 826	Manufacture of furniture
32	Iná výroba	273 692 862	328 156 297	329 199 376	Other manufacturing
33	Oprava a inštalácia strojov	842 599 983	993 363 275	1 098 533 199	Repair and installation of machinery
35	Dodávka elektriny, plynu, pary	11 389 125 460	9 545 553 907	9 508 619 625	Electricity, gas, steam supply
36	Zber, úprava a dodávka vody	477 686 528	466 769 344	465 104 977	Water collection, treatment and supply
37	Čistenie a odvod odpadových vôd <sup>1)</sup>	41 725 418	43 047 015		Sewerage <sup>1)</sup>
38	Zber, spracúvanie a likv. odpadov	327 824 590	340 682 824	369 631 638	Waste collection, treatment and disposal activities
39	Ozdravovacie činnosti <sup>1)</sup>	3 368 534	4 379 688		Remediation activities <sup>1)</sup>

Kód	Kraj, okres	2013	2014	2015	Region, district
<b>1</b>	<b>Bratislavský</b>	<b>26 516 920 575</b>	<b>22 457 537 745</b>	<b>23 346 308 857</b>	<b>Bratislavský</b>
101	Bratislava I	3 214 720 795	2 174 256 799	2 152 716 304	Bratislava I
102	Bratislava II	12 189 296 319	10 066 847 062	9 299 249 228	Bratislava II
103	Bratislava III	831 233 253	809 319 128	809 139 492	Bratislava III
104	Bratislava IV	7 839 198 600	7 184 687 167	8 340 766 411	Bratislava IV
105	Bratislava V	766 506 036	208 416 727	200 349 939	Bratislava V
106	Malacky	1 411 365 057	1 682 848 223	2 118 365 485	Malacky
107	Pezinok	161 561 413	191 689 242	249 896 981	Pezinok
108	Senec	103 039 102	139 473 397	175 825 017	Senec
<b>2</b>	<b>Trnavský</b>	<b>10 209 763 531</b>	<b>10 821 121 310</b>	<b>11 197 396 554</b>	<b>Trnavský</b>
201	Dunajská Streda	385 596 348	377 852 092	533 245 427	Dunajská Streda
202	Galanta	3 643 126 747	3 700 292 482	3 374 946 355	Galanta
203	Hlohovec	706 425 327	815 276 579	817 439 133	Hlohovec
204	Piešťany	369 760 732	427 367 124	420 769 636	Piešťany
205	Senica	427 261 708	444 211 927	494 718 401	Senica
206	Skalica	1 061 454 001	1 117 617 231	1 147 458 741	Skalica
207	Trnava	3 616 138 668	3 938 503 875	4 408 818 861	Trnava
<b>3</b>	<b>Trenčiansky</b>	<b>7 087 726 625</b>	<b>7 510 138 933</b>	<b>7 977 244 962</b>	<b>Trenčiansky</b>
301	Bánovce nad Bebravou	390 534 318	440 577 452	480 884 212	Bánovce nad Bebravou
302	Ilava	913 708 721	890 936 554	976 153 950	Ilava
303	Myjava	148 548 614	208 592 073	220 860 635	Myjava
304	Nové Mesto nad Váhom	1 369 199 465	1 630 832 094	1 698 639 618	Nové Mesto nad Váhom
305	Partizánske	215 750 829	244 634 814	262 251 173	Partizánske
306	Považská Bystrica	637 555 761	728 049 536	752 398 034	Považská Bystrica
307	Prievidza	956 593 988	961 944 965	1 046 905 206	Prievidza
308	Púchov	1 791 668 826	1 800 454 182	1 903 839 313	Púchov
309	Trenčín	664 166 103	604 117 263	635 312 821	Trenčín

<sup>1)</sup> údaje nie sú uvedené z dôvodu ochrany dôverných dát  
data is not available due to confidential data protection

## HRUBÝ OBRAT

## GROSS OUTPUT

## III.3-9. Hrubý obrat

Gross output

dokončenie

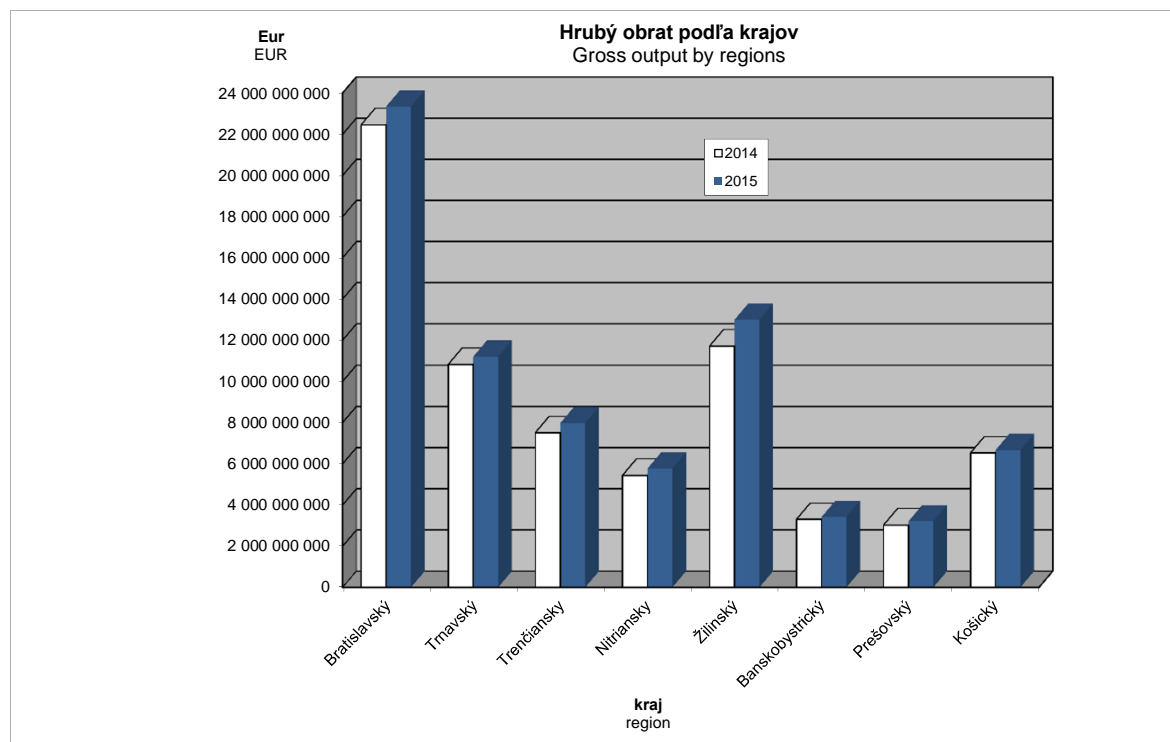
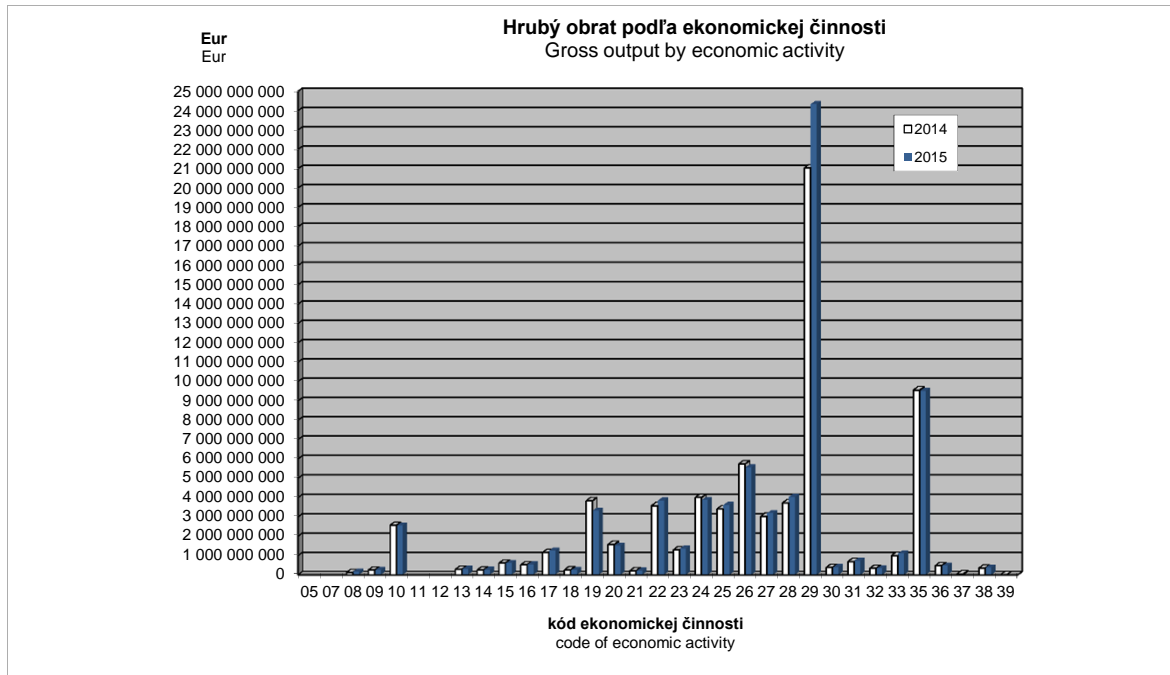
end of table

v Eur

EUR

Kód	Kraj, okres	2013	2014	2015	Region, district
<b>4</b>	<b>Nitriansky</b>	<b>5 024 405 243</b>	<b>5 438 451 050</b>	<b>5 768 833 451</b>	<b>Nitriansky</b>
401	Komárno	669 670 269	690 982 025	698 455 827	Komárno
402	Levice	424 648 363	592 149 643	636 884 211	Levice
403	Nitra	2 093 472 525	2 333 758 943	2 438 715 177	Nitra
404	Nové Zámky	428 330 796	419 383 238	426 962 119	Nové Zámky
405	Šaľa	595 877 604	572 878 420	638 391 100	Šaľa
406	Topoľčany	499 625 881	526 666 004	603 404 184	Topoľčany
407	Zlaté Moravce	312 779 805	302 632 777	326 020 833	Zlaté Moravce
<b>5</b>	<b>Žilinský</b>	<b>11 309 350 981</b>	<b>11 711 550 060</b>	<b>12 991 384 261</b>	<b>Žilinský</b>
501	Bytča	115 831 104	164 589 282	205 188 195	Bytča
502	Čadca	157 868 399	163 831 199	183 659 029	Čadca
503	Dolný Kubín	377 221 108	414 831 031	451 408 015	Dolný Kubín
504	Kysucké Nové Mesto	581 452 179	630 796 407	720 387 726	Kysucké Nové Mesto
505	Liptovský Mikuláš	413 714 059	543 546 975	509 234 677	Liptovský Mikuláš
506	Martin	721 642 216	781 243 970	846 113 135	Martin
507	Námestovo	111 160 627	227 071 432	504 965 788	Námestovo
508	Ružomberok	653 452 571	537 046 451	567 919 141	Ružomberok
509	Turčianske Teplice	37 595 570	34 829 201	36 925 476	Turčianske Teplice
510	Tvrdošín	216 638 382	241 081 351	262 473 559	Tvrdošín
511	Žilina	7 922 774 766	7 972 682 761	8 703 109 520	Žilina
<b>6</b>	<b>Banskobystrický</b>	<b>3 211 825 558</b>	<b>3 309 352 952</b>	<b>3 415 147 458</b>	<b>Banskobystrický</b>
601	Banská Bystrica	519 827 703	556 673 961	623 773 374	Banská Bystrica
602	Banská Štiavnica	115 500 915	17 974 339	12 975 416	Banská Štiavnica
603	Brezno	329 609 812	346 967 253	328 777 648	Brezno
604	Detva	129 797 058	129 530 758	129 010 442	Detva
605	Krupina	48 291 731	59 260 473	55 664 448	Krupina
606	Lučenec	426 989 012	407 643 405	349 163 605	Lučenec
607	Poltár	11 038 305	13 517 296	11 939 095	Poltár
608	Revúca	138 472 902	133 805 167	127 992 264	Revúca
609	Rimavská Sobota	114 341 741	113 403 567	116 230 444	Rimavská Sobota
610	Veľký Krtíš	69 259 775	126 048 526	94 486 642	Veľký Krtíš
611	Zvolen	495 198 797	540 569 136	574 488 269	Zvolen
612	Žarnovica	153 722 108	185 184 202	210 792 952	Žarnovica
613	Žiar nad Hronom	659 775 699	678 774 869	779 852 859	Žiar nad Hronom
<b>7</b>	<b>Prešovský</b>	<b>2 608 651 106</b>	<b>3 026 493 555</b>	<b>3 208 175 994</b>	<b>Prešovský</b>
701	Bardejov	85 148 037	86 540 521	95 299 565	Bardejov
702	Humenné	297 747 352	341 222 116	366 512 918	Humenné
703	Kežmarok	225 968 312	220 107 734	251 701 952	Kežmarok
704	Levoča <sup>*)</sup>			3 212 057	Levoča <sup>*)</sup>
705	Medzilaborce <sup>*)</sup>			10 578 211	Medzilaborce <sup>*)</sup>
706	Poprad	757 673 055	1 126 224 133	1 150 170 892	Poprad
707	Prešov	712 710 021	744 634 836	806 853 416	Prešov
708	Sabinov	95 342 287	106 954 615	87 578 512	Sabinov
709	Snina	59 864 033	62 313 253	66 866 194	Snina
710	Stará Ľubovňa	134 091 521	84 841 088	91 530 382	Stará Ľubovňa
711	Stropkov	34 632 078	36 460 467	41 152 728	Stropkov
712	Svidník	19 819 296	19 532 694	17 229 490	Svidník
713	Vranov nad Topľou	176 826 389	188 470 095	219 489 677	Vranov nad Topľou
<b>8</b>	<b>Košický</b>	<b>6 214 844 665</b>	<b>6 530 652 178</b>	<b>6 660 094 916</b>	<b>Košický</b>
801	Gelnica	18 416 492	16 706 769	19 171 740	Gelnica
802	Košice I	1 140 838 432	1 098 764 160	1 291 734 990	Košice I
803	Košice II	2 475 760 887	2 431 725 249	2 283 081 441	Košice II
804	Košice III <sup>*)</sup>				Košice III <sup>*)</sup>
805	Košice IV	466 092 943	600 743 163	582 840 389	Košice IV
806	Košice - okolie	458 110 118	726 749 593	890 646 871	Košice - okolie
807	Michalovce	793 757 338	767 980 502	668 248 655	Michalovce
808	Rožňava	314 147 594	326 130 096	411 078 346	Rožňava
809	Sobrance <sup>*)</sup>				Sobrance <sup>*)</sup>
810	Spišská Nová Ves	496 756 526	492 516 712	445 779 010	Spišská Nová Ves
811	Trebišov	46 476 262	60 596 958	56 907 736	Trebišov

\*) údaje nie sú uvedené z dôvodu ochrany dôverných dát  
data is not available due to confidential data protection



## MEDZISPOTREBA

## INTERMEDIATE CONSUMPTION

## III.4-1. Spotreba materiálu a energie - externé

Consumption of material and energy - external

v Eur

EUR

Kód	Štatistická klasifikácia ekonomických činností, Rev. 2 (SK NACE Rev. 2)	2013	2014	2015	Statistical Classification of Economic Activities, Rev. 2 (NACE Rev. 2)
	<b>Priemysel spolu</b>	<b>51 429 329 304</b>	<b>49 256 232 796</b>	<b>50 957 482 578</b>	<b>Industry in total</b>
05	Ťažba uhlia a lignitu <sup>*)</sup>				Mining of coal and lignite <sup>*)</sup>
07	Dobývanie kovových rúd <sup>*)</sup>				Mining of metal ores <sup>*)</sup>
08	Iná ťažba a dobývanie	33 833 444	34 987 904	49 409 491	Other mining and quarrying
09	Pomocné činnosti pri ťažbe	10 506 241	10 957 696	9 866 855	Mining support service activities
10	Výroba potravín	1 821 350 062	1 677 577 316	1 638 370 460	Manufacture of food products
11	Výroba nápojov <sup>*)</sup>				Manufacture of beverages <sup>*)</sup>
12	Výroba tabakových výrobkov <sup>*)</sup>				Manufacture of tobacco products <sup>*)</sup>
13	Výroba textilu	143 976 904	153 004 542	163 653 219	Manufacture of textiles
14	Výroba odevov	94 908 210	95 963 535	98 853 351	Manufacture of wearing apparel
15	Výroba kože a kožených výrobkov	315 936 389	331 889 901	321 481 991	Manufacture of leather and related products
16	Spracovanie dreva	293 904 316	347 281 452	357 484 916	Manufacture of wood
17	Výroba papiera a papier. výrobkov	800 591 846	715 185 020	743 806 009	Manufacture of paper and paper products
18	Tlač, reprodukcia záznam. médií	151 633 419	148 495 237	139 324 994	Printing and reproduction of recorded media
19	Výroba koksu, ropných produktov	4 168 849 417	3 427 850 760	2 598 624 049	Manufacture of coke and refined petroleum products
20	Výroba chemikálií	1 259 133 996	1 155 851 241	974 328 964	Manufacture of chemicals
21	Výroba zákl. farmaceut. výrobkov	98 356 583	103 057 436	106 846 568	Manufacture of basic pharmaceutical products
22	Výroba výrobkov z gumy	2 065 217 240	2 067 446 773	2 158 178 791	Manufacture of rubber products
23	Výroba ostatných nekov. výrobkov	641 834 016	634 104 571	653 717 744	Manufacture of other non-metallic mineral products
24	Výroba a spracovanie kovov	2 765 466 110	2 706 801 437	2 545 371 575	Manufacture of basic metals
25	Výroba kovových konštrukcií	1 951 137 942	2 100 999 365	2 120 214 789	Manufacture of fabricated metal products
26	Výroba počítačových výrobkov	4 697 592 182	4 833 155 104	4 665 372 096	Manufacture of computer products
27	Výroba elektrických zariadení	1 828 983 375	2 033 140 648	2 033 940 684	Manufacture of electrical equipment
28	Výroba strojov a zariadení i.n.	2 071 047 817	2 173 404 547	2 362 908 754	Manufacture of machinery and equipment n.e.c.
29	Výroba motorových vozidiel	16 956 168 137	16 667 153 473	19 385 905 312	Manufacture of motor vehicles
30	Výroba ostat. doprav. prostriedkov	168 476 661	229 494 337	231 750 834	Manufacture of other transport equipment
31	Výroba nábytku	394 081 683	458 834 968	461 623 793	Manufacture of furniture
32	Iná výroba	155 139 079	169 080 857	174 843 501	Other manufacturing
33	Oprava a inštalácia strojov	252 114 694	318 615 024	390 945 735	Repair and installation of machinery
35	Dodávka elektriny, plynu, pary	7 752 215 028	6 173 925 450	6 095 400 609	Electricity, gas, steam supply
36	Zber, úprava a dodávka vody	82 471 445	78 391 647	77 682 154	Water collection, treatment and supply
37	Čistenie a odvod odpadových vôd <sup>*)</sup>	6 327 725	6 539 502		Sewerage <sup>*)</sup>
38	Zber, spracúvanie a likv. odpadov	77 868 490	79 515 472	75 019 068	Waste collection, treatment and disposal activities
39	Ozdravovacie činnosti <sup>*)</sup>	473 646	520 668		Remediation activities <sup>*)</sup>

Kód	Kraj, okres	2013	2014	2015	Region, district
<b>1</b>	<b>Bratislavský</b>	<b>20 499 300 958</b>	<b>16 578 037 118</b>	<b>16 705 454 102</b>	<b>Bratislavský</b>
101	Bratislava I	2 500 443 198	1 565 236 831	1 521 397 558	Bratislava I
102	Bratislava II	9 262 377 649	7 146 281 361	6 035 217 191	Bratislava II
103	Bratislava III	461 138 288	307 725 607	320 665 158	Bratislava III
104	Bratislava IV	6 639 981 591	6 082 370 890	7 040 028 834	Bratislava IV
105	Bratislava V	529 869 499	124 688 716	107 640 034	Bratislava V
106	Malacky	967 956 977	1 181 708 326	1 473 643 481	Malacky
107	Pezinok	89 244 284	108 244 830	144 426 657	Pezinok
108	Senec	48 289 472	61 780 557	62 435 189	Senec
<b>2</b>	<b>Trnavský</b>	<b>7 963 641 930</b>	<b>8 202 233 229</b>	<b>8 473 626 459</b>	<b>Trnavský</b>
201	Dunajská Streda	235 369 944	215 893 881	320 096 322	Dunajská Streda
202	Galanta	3 158 992 768	3 119 627 424	2 804 534 718	Galanta
203	Hlohovec	543 637 075	595 724 906	576 613 662	Hlohovec
204	Piešťany	203 655 165	215 022 231	212 249 196	Piešťany
205	Senica	309 281 145	343 800 712	386 581 505	Senica
206	Skalica	721 957 078	762 457 612	788 581 762	Skalica
207	Trnava	2 790 748 755	2 949 706 463	3 384 969 294	Trnava
<b>3</b>	<b>Trenčiansky</b>	<b>4 301 636 188</b>	<b>4 558 680 396</b>	<b>4 796 348 703</b>	<b>Trenčiansky</b>
301	Bánovce nad Bebravou	239 477 846	273 697 810	293 413 118	Bánovce nad Bebravou
302	Ilava	539 601 549	543 936 003	606 384 089	Ilava
303	Myjava	82 935 197	108 804 768	116 402 044	Myjava
304	Nové Mesto nad Váhom	878 653 787	1 089 262 415	1 127 963 355	Nové Mesto nad Váhom
305	Partizánske	130 223 440	148 152 914	160 845 850	Partizánske
306	Považská Bystrica	422 884 698	488 439 370	507 516 110	Považská Bystrica
307	Prievidza	557 109 000	524 801 713	580 431 531	Prievidza
308	Púchov	1 077 642 037	1 049 909 853	1 069 294 220	Púchov
309	Trenčín	373 108 634	331 675 550	334 098 386	Trenčín

<sup>\*)</sup> údaje nie sú uvedené z dôvodu ochrany dôverných dát  
data is not available due to confidential data protection

**III.4-1. Spotreba materiálu a energie - externé**  
 Consumption of material and energy - external

 dokončenie  
 v Eur

 end of table  
 EUR

Kód	Kraj, okres	2013	2014	2015	Region, district
<b>4</b>	<b>Nitriansky</b>	<b>3 349 501 129</b>	<b>3 599 618 787</b>	<b>3 756 466 764</b>	<b>Nitriansky</b>
401	Komárno	408 232 978	419 678 580	414 444 674	Komárno
402	Levice	210 132 384	325 954 640	329 792 746	Levice
403	Nitra	1 558 964 501	1 745 206 284	1 834 557 829	Nitra
404	Nové Zámky	266 407 669	249 328 342	245 223 342	Nové Zámky
405	Šaľa	406 472 538	374 559 551	386 504 661	Šaľa
406	Topoľčany	284 409 694	290 994 593	342 059 049	Topoľčany
407	Zlaté Moravce	214 881 365	193 896 797	203 884 463	Zlaté Moravce
<b>5</b>	<b>Žilinský</b>	<b>7 535 805 308</b>	<b>7 887 492 516</b>	<b>8 802 433 265</b>	<b>Žilinský</b>
501	Bytča	62 830 567	90 753 404	112 424 070	Bytča
502	Čadca	85 630 006	84 253 277	87 116 057	Čadca
503	Dolný Kubín	229 737 182	246 681 601	261 525 676	Dolný Kubín
504	Kysucké Nové Mesto	380 356 049	406 659 753	453 207 351	Kysucké Nové Mesto
505	Liptovský Mikuláš	255 197 761	354 371 790	321 836 657	Liptovský Mikuláš
506	Martin	439 645 210	482 752 573	503 178 190	Martin
507	Námestovo	65 714 751	154 918 198	340 711 463	Námestovo
508	Ružomberok	399 284 114	316 135 904	305 918 532	Ružomberok
509	Turčianske Teplice	21 480 082	19 413 879	16 913 604	Turčianske Teplice
510	Tvrdošín	126 847 150	140 782 882	153 245 800	Tvrdošín
511	Žilina	5 469 082 436	5 590 769 255	6 246 355 865	Žilina
<b>6</b>	<b>Banskobystrický</b>	<b>1 967 000 737</b>	<b>2 113 714 551</b>	<b>2 078 548 996</b>	<b>Banskobystrický</b>
601	Banská Bystrica	286 152 275	294 132 543	328 914 748	Banská Bystrica
602	Banská Štiavnica	24 524 117	9 550 127	6 541 734	Banská Štiavnica
603	Brezno	224 696 397	227 339 569	203 896 359	Brezno
604	Detva	71 719 572	70 047 022	70 879 253	Detva
605	Krupina	26 944 789	33 808 438	32 432 145	Krupina
606	Lučenec	326 718 608	332 947 591	237 795 446	Lučenec
607	Poltár	6 778 716	7 411 566	6 587 757	Poltár
608	Revúca	79 354 887	76 207 006	71 066 561	Revúca
609	Rimavská Sobota	65 838 065	64 339 033	63 856 853	Rimavská Sobota
610	Veľký Krtíš	41 786 766	80 563 272	57 366 278	Veľký Krtíš
611	Zvolen	327 467 500	362 188 956	374 457 412	Zvolen
612	Žarnovica	75 742 026	96 972 016	108 376 907	Žarnovica
613	Žiar nad Hronom	409 277 019	458 207 412	516 377 543	Žiar nad Hronom
<b>7</b>	<b>Prešovský</b>	<b>1 596 470 857</b>	<b>1 985 413 120</b>	<b>1 978 156 280</b>	<b>Prešovský</b>
701	Bardejov	56 170 321	54 609 993	55 924 801	Bardejov
702	Humenné	196 211 510	220 722 008	224 411 441	Humenné
703	Kežmarok	146 826 090	139 215 635	160 208 649	Kežmarok
704	Levoča <sup>*)</sup>			1 234 903	Levoča <sup>*)</sup>
705	Medzilaborce <sup>*)</sup>			2 765 269	Medzilaborce <sup>*)</sup>
706	Poprad	474 983 366	868 851 175	799 308 374	Poprad
707	Prešov	390 049 386	401 103 258	435 435 649	Prešov
708	Sabinov	58 001 727	61 435 524	51 907 702	Sabinov
709	Snina	34 257 152	35 166 774	39 152 740	Snina
710	Stará Ľubovňa	88 390 248	49 518 782	51 489 445	Stará Ľubovňa
711	Stropkov	12 609 277	13 142 174	14 623 200	Stropkov
712	Svidník	9 152 093	8 601 583	6 988 504	Svidník
713	Vranov nad Topľou	125 765 330	129 131 692	134 705 603	Vranov nad Topľou
<b>8</b>	<b>Košický</b>	<b>4 215 972 197</b>	<b>4 331 043 079</b>	<b>4 366 448 009</b>	<b>Košický</b>
801	Gelnica	6 605 152	7 743 908	9 645 378	Gelnica
802	Košice I	795 562 485	802 826 243	943 814 529	Košice I
803	Košice II	1 684 090 311	1 567 376 240	1 431 449 038	Košice II
804	Košice III <sup>*)</sup>				Košice III <sup>*)</sup>
805	Košice IV	310 029 446	384 648 636	357 652 229	Košice IV
806	Košice - okolie	318 865 428	517 056 891	655 526 300	Košice - okolie
807	Michalovce	581 133 053	529 707 606	425 469 331	Michalovce
808	Rožňava	176 761 544	178 614 031	232 918 718	Rožňava
809	Sobrance <sup>*)</sup>				Sobrance <sup>*)</sup>
810	Spišská Nová Ves	316 774 143	307 793 876	278 202 404	Spišská Nová Ves
811	Trebišov	23 736 140	31 474 344	27 193 246	Trebišov

 \*) údaje nie sú uvedené z dôvodu ochrany dôverných dát  
 data is not available due to confidential data protection

## MEDZISPOTREBA

## INTERMEDIATE CONSUMPTION

III.4-2. Služby - externé  
External services

v Eur

EUR

Kód	Štatistická klasifikácia ekonomických činností, Rev. 2 (SK NACE Rev. 2)	2013	2014	2015	Statistical Classification of Economic Activities, Rev. 2 (NACE Rev. 2)
	<b>Priemysel spolu</b>	<b>8 263 029 970</b>	<b>8 436 069 280</b>	<b>9 159 758 372</b>	<b>Industry in total</b>
05	Ťažba uhlia a lignitu <sup>*)</sup>				Mining of coal and lignite <sup>*)</sup>
07	Dobývanie kovových rúd <sup>*)</sup>				Mining of metal ores <sup>*)</sup>
08	Iná ťažba a dobývanie	33 626 012	36 609 106	49 102 359	Other mining and quarrying
09	Pomocné činnosti pri ťažbe	28 803 713	31 845 614	22 821 421	Mining support service activities
10	Výroba potravín	351 921 042	360 066 895	373 762 933	Manufacture of food products
11	Výroba nápojov <sup>*)</sup>				Manufacture of beverages <sup>*)</sup>
12	Výroba tabakových výrobkov <sup>*)</sup>				Manufacture of tobacco products <sup>*)</sup>
13	Výroba textilu	32 389 209	36 939 924	37 844 003	Manufacture of textiles
14	Výroba odevov	42 164 567	43 860 074	44 551 169	Manufacture of wearing apparel
15	Výroba kože a kožených výrobkov	100 716 982	119 792 171	130 129 252	Manufacture of leather and related products
16	Spracovanie dreva	54 597 432	66 355 783	78 194 960	Manufacture of wood
17	Výroba papiera a papier. výrobkov	183 084 509	157 728 746	167 684 274	Manufacture of paper and paper products
18	Tlač, reprodukcia záznam. médií	35 589 496	36 309 842	35 257 338	Printing and reproduction of recorded media
19	Výroba koksu, ropných produktov	180 463 373	214 435 922	226 806 841	Manufacture of coke and refined petroleum products
20	Výroba chemikálií	199 777 919	191 857 792	180 158 053	Manufacture of chemicals
21	Výroba zákl. farmaceut. výrobkov	25 757 520	29 000 788	32 528 573	Manufacture of basic pharmaceutical products
22	Výroba výrobkov z gumy	457 275 092	486 176 712	562 580 792	Manufacture of rubber products
23	Výroba ostatných nekov. výrobkov	219 681 177	239 828 534	260 613 851	Manufacture of other non-metallic mineral products
24	Výroba a spracovanie kovov	486 958 998	495 656 228	481 195 738	Manufacture of basic metals
25	Výroba kovových konštrukcií	494 680 783	519 963 818	650 562 308	Manufacture of fabricated metal products
26	Výroba počítačových výrobkov	242 134 468	272 752 312	299 234 798	Manufacture of computer products
27	Výroba elektrických zariadení	375 506 775	425 892 457	445 279 839	Manufacture of electrical equipment
28	Výroba strojov a zariadení i.n.	487 670 401	537 390 579	592 613 400	Manufacture of machinery and equipment n.e.c.
29	Výroba motorových vozidiel	1 681 679 092	1 745 109 189	1 984 626 487	Manufacture of motor vehicles
30	Výroba ostat. doprav. prostriedkov	35 668 362	39 146 538	43 841 858	Manufacture of other transport equipment
31	Výroba nábytku	53 654 320	62 630 900	74 091 432	Manufacture of furniture
32	Iná výroba	34 070 255	53 570 104	47 661 216	Other manufacturing
33	Oprava a inštalácia strojov	325 958 495	384 578 163	403 739 511	Repair and installation of machinery
35	Dodávka elektriny, plynu, pary	1 693 550 696	1 419 780 791	1 477 800 444	Electricity, gas, steam supply
36	Zber, úprava a dodávka vody	114 556 559	121 860 343	115 655 295	Water collection, treatment and supply
37	Čistenie a odvod odpadových vôd <sup>*)</sup>	6 184 246	6 539 925		Sewerage <sup>*)</sup>
38	Zber, spracúvanie a likv. odpadov	120 593 687	134 460 943	149 419 669	Waste collection, treatment and disposal activities
39	Ozdravovacie činnosti <sup>*)</sup>	936 817	1 555 136		Remediation activities <sup>*)</sup>

Kód	Kraj, okres	2013	2014	2015	Region, district
<b>1</b>	<b>Bratislavský</b>	<b>2 487 744 555</b>	<b>2 388 214 315</b>	<b>2 613 073 717</b>	<b>Bratislavský</b>
101	Bratislava I	342 841 647	280 798 136	228 466 669	Bratislava I
102	Bratislava II	1 226 325 658	1 144 691 809	1 276 169 773	Bratislava II
103	Bratislava III	156 140 188	269 059 168	252 287 043	Bratislava III
104	Bratislava IV	397 672 749	339 989 437	375 170 422	Bratislava IV
105	Bratislava V	110 401 108	37 726 101	39 210 115	Bratislava V
106	Malacky	201 535 010	242 319 339	334 201 559	Malacky
107	Pezinok	33 308 408	41 701 881	53 117 795	Pezinok
108	Senec	19 519 787	31 928 444	54 450 341	Senec
<b>2</b>	<b>Trnavský</b>	<b>811 112 415</b>	<b>958 557 434</b>	<b>989 245 083</b>	<b>Trnavský</b>
201	Dunajská Streda	51 154 400	55 270 338	75 777 814	Dunajská Streda
202	Galanta	167 399 000	209 145 147	202 572 057	Galanta
203	Hlohovec	68 692 600	84 689 828	78 189 458	Hlohovec
204	Piešťany	69 917 572	82 795 851	80 159 524	Piešťany
205	Senica	48 275 644	44 472 524	52 480 001	Senica
206	Skalica	97 695 283	103 182 764	107 043 783	Skalica
207	Trnava	307 977 916	379 000 982	393 022 446	Trnava
<b>3</b>	<b>Trenčiansky</b>	<b>927 735 783</b>	<b>1 011 624 404</b>	<b>1 098 635 210</b>	<b>Trenčiansky</b>
301	Bánovce nad Bebravou	51 608 682	62 258 746	77 677 767	Bánovce nad Bebravou
302	Ilava	136 246 717	126 207 340	145 744 377	Ilava
303	Myjava	18 675 167	28 810 619	32 993 826	Myjava
304	Nové Mesto nad Váhom	181 144 476	211 846 365	206 906 271	Nové Mesto nad Váhom
305	Partizánske	22 703 357	25 153 688	28 623 162	Partizánske
306	Považská Bystrica	69 414 373	86 839 542	88 894 733	Považská Bystrica
307	Prievidza	140 370 621	151 996 868	171 380 801	Prievidza
308	Púchov	206 008 174	214 460 402	236 289 209	Púchov
309	Trenčín	101 564 216	104 050 834	110 125 064	Trenčín

<sup>\*)</sup> údaje nie sú uvedené z dôvodu ochrany dôverných dát  
data is not available due to confidential data protection

## MEDZISPOTREBA

## INTERMEDIATE CONSUMPTION

III.4-2. Služby - externé  
External servicesdokončenie  
v Eurend of table  
EUR

Kód	Kraj, okres	2013	2014	2015	Region, district
<b>4</b>	<b>Nitriansky</b>	<b>658 208 367</b>	<b>698 141 141</b>	<b>807 860 717</b>	<b>Nitriansky</b>
401	Komárno	126 035 719	138 877 609	150 933 473	Komárno
402	Levice	121 692 947	111 851 398	137 337 110	Levice
403	Nitra	187 555 482	215 733 229	233 170 579	Nitra
404	Nové Zámky	52 284 613	54 255 768	61 606 572	Nové Zámky
405	Šaľa	57 344 563	62 066 462	71 340 400	Šaľa
406	Topoľčany	68 742 260	68 335 352	99 607 815	Topoľčany
407	Zlaté Moravce	44 552 783	47 021 323	53 864 768	Zlaté Moravce
<b>5</b>	<b>Žilinský</b>	<b>1 776 945 879</b>	<b>1 692 538 624</b>	<b>1 890 636 961</b>	<b>Žilinský</b>
501	Bytča	20 128 759	29 710 700	35 401 843	Bytča
502	Čadca	22 696 894	27 681 070	40 342 325	Čadca
503	Dolný Kubín	44 490 070	55 774 810	63 303 296	Dolný Kubín
504	Kysucké Nové Mesto	48 100 480	57 568 875	74 296 009	Kysucké Nové Mesto
505	Liptovský Mikuláš	54 115 455	65 910 056	63 216 560	Liptovský Mikuláš
506	Martin	89 685 195	92 533 012	118 864 249	Martin
507	Námestovo	19 065 506	26 139 022	83 585 233	Námestovo
508	Ružomberok	97 420 136	75 729 267	81 388 111	Ružomberok
509	Turčianske Teplice	7 566 346	7 781 958	9 782 717	Turčianske Teplice
510	Tvrdošín	31 824 095	35 625 149	41 701 262	Tvrdošín
511	Žilina	1 341 852 943	1 218 084 705	1 278 755 356	Žilina
<b>6</b>	<b>Banskobystrický</b>	<b>425 920 802</b>	<b>436 987 886</b>	<b>436 765 230</b>	<b>Banskobystrický</b>
601	Banská Bystrica	79 428 250	89 072 589	99 331 272	Banská Bystrica
602	Banská Štiavnica	21 478 766	5 184 256	2 822 244	Banská Štiavnica
603	Brezno	32 749 063	33 324 126	38 159 345	Brezno
604	Detva	18 854 609	18 801 011	20 238 927	Detva
605	Krupina	5 382 111	7 299 532	8 134 213	Krupina
606	Lučenec	75 598 742	71 104 800	37 988 932	Lučenec
607	Poltár	554 800	900 558	725 561	Poltár
608	Revúca	16 852 309	15 939 119	16 740 335	Revúca
609	Rimavská Sobota	8 909 957	10 262 349	11 796 449	Rimavská Sobota
610	Veľký Krtíš	9 401 733	14 658 803	9 998 788	Veľký Krtíš
611	Zvolen	68 000 859	76 759 293	78 518 320	Zvolen
612	Žarnovica	27 536 964	30 027 168	34 841 701	Žarnovica
613	Žiar nad Hronom	61 172 639	63 654 282	77 469 143	Žiar nad Hronom
<b>7</b>	<b>Prešovský</b>	<b>389 543 656</b>	<b>443 625 828</b>	<b>498 247 157</b>	<b>Prešovský</b>
701	Bardejov	8 828 084	9 783 707	12 431 725	Bardejov
702	Humenné	42 066 268	49 207 389	56 539 652	Humenné
703	Kežmarok	36 957 194	35 947 277	44 360 625	Kežmarok
704	Levoča <sup>1)</sup>			358 655	Levoča <sup>1)</sup>
705	Medzilaborce <sup>1)</sup>			4 057 020	Medzilaborce <sup>1)</sup>
706	Poprad	94 177 207	127 256 460	130 461 729	Poprad
707	Prešov	129 101 629	143 310 680	167 352 813	Prešov
708	Sabinov	12 831 795	15 879 381	13 984 867	Sabinov
709	Snina	8 426 556	10 273 728	9 788 942	Snina
710	Stará Ľubovňa	24 642 952	16 578 839	17 227 208	Stará Ľubovňa
711	Stropkov	6 120 230	5 974 385	6 366 428	Stropkov
712	Svidník	2 818 339	3 017 599	2 469 187	Svidník
713	Vranov nad Topľou	22 578 606	25 125 190	32 848 306	Vranov nad Topľou
<b>8</b>	<b>Košický</b>	<b>785 818 513</b>	<b>806 379 648</b>	<b>825 294 297</b>	<b>Košický</b>
801	Gelnica	2 594 172	2 107 514	2 970 003	Gelnica
802	Košice I	126 732 932	87 085 230	92 323 146	Košice I
803	Košice II	355 041 092	356 030 441	340 438 096	Košice II
804	Košice III <sup>1)</sup>				Košice III <sup>1)</sup>
805	Košice IV	68 689 970	88 878 375	91 403 698	Košice IV
806	Košice - okolie	43 879 255	63 931 071	68 519 644	Košice - okolie
807	Michalovce	76 444 495	84 643 943	80 709 036	Michalovce
808	Rožňava	55 850 545	62 949 770	86 827 388	Rožňava
809	Sobrance <sup>1)</sup>				Sobrance <sup>1)</sup>
810	Spišská Nová Ves	44 874 608	45 958 060	45 069 439	Spišská Nová Ves
811	Trebišov	10 860 203	11 982 590	13 755 968	Trebišov

<sup>1)</sup> údaje nie sú uvedené z dôvodu ochrany dôverných dát  
data is not available due to confidential data protection

**III.4-3. Spotreba materiálu, energie a služieb nakúpených, resp. prevzatých od iných závodných jednotiek v rámci podniku vrátane vnútroorganizačného obratu**

Consumption of material, energy and services purchased, respectively taken from other establishments of the same enterprise, including internal turnover (performances)

v Eur

EUR

Kód	Štatistická klasifikácia ekonomických činností, Rev. 2 (SK NACE Rev. 2)	2013	2014	2015	Statistical Classification of Economic Activities, Rev. 2 (NACE Rev. 2)
	<b>Priemysel spolu</b>	<b>52 495 648</b>	<b>37 142 275</b>	<b>47 925 205</b>	<b>Industry in total</b>
05	Ťažba uhlia a lignitu <sup>1)</sup>	-	-	-	Mining of coal and lignite <sup>1)</sup>
07	Dobývanie kovových rúd <sup>1)</sup>	-	-	-	Mining of metal ores <sup>1)</sup>
08	Iná ťažba a dobývanie	-	-	-	Other mining and quarrying
09	Pomocné činnosti pri ťažbe	-	-	-	Mining support service activities
10	Výroba potravín	-	-	-	Manufacture of food products
11	Výroba nápojov <sup>1)</sup>	-	-	-	Manufacture of beverages <sup>1)</sup>
12	Výroba tabakových výrobkov <sup>1)</sup>	-	-	-	Manufacture of tobacco products <sup>1)</sup>
13	Výroba textilu	6 000	6 000	6 000	Manufacture of textiles
14	Výroba odevov	-	-	-	Manufacture of wearing apparel
15	Výroba kože a kožených výrobkov	-	-	-	Manufacture of leather and related products
16	Spracovanie dreva	85 025	220 025	348 410	Manufacture of wood
17	Výroba papiera a papier. výrobkov	-	-	-	Manufacture of paper and paper products
18	Tlač, reprodukcia záznam. médií	-	-	-	Printing and reproduction of recorded media
19	Výroba koks, ropných produktov	-	-	-	Manufacture of coke and refined petroleum products
20	Výroba chemikálií	313 011	302 354	299 467	Manufacture of chemicals
21	Výroba zákl. farmaceut. výrobkov	-	-	-	Manufacture of basic pharmaceutical products
22	Výroba výrobkov z gumy	-	-	-	Manufacture of rubber products
23	Výroba ostatných nekov. výrobkov	2 909 884	2 865 140	3 571 022	Manufacture of other non-metallic mineral products
24	Výroba a spracovanie kovov	-	-	-	Manufacture of basic metals
25	Výroba kovových konštrukcií	-	-	-	Manufacture of fabricated metal products
26	Výroba počítačových výrobkov	-	-	-	Manufacture of computer products
27	Výroba elektrických zariadení	3 200	-	737	Manufacture of electrical equipment
28	Výroba strojov a zariadení i.n.	190 452	213 918	193 904	Manufacture of machinery and equipment n.e.c.
29	Výroba motorových vozidiel	5 422 791	3 148 645	2 913 229	Manufacture of motor vehicles
30	Výroba ostat. doprav. prostriedkov	-	-	-	Manufacture of other transport equipment
31	Výroba nábytku	8 881 531	9 684 312	19 174 410	Manufacture of furniture
32	Iná výroba	-	-	-	Other manufacturing
33	Oprava a inštalácia strojov	-	-	-	Repair and installation of machinery
35	Dodávka elektriny, plynu, pary	29 525	31 897	-	Electricity, gas, steam supply
36	Zber, úprava a dodávka vody <sup>1)</sup>	31 810 234	18 486 052	-	Water collection, treatment and supply <sup>1)</sup>
37	Čistenie a odvod odpadových vôd <sup>1)</sup>	1 985 893	2 183 932	-	Sewerage <sup>1)</sup>
38	Zber, spracovanie a likv. odpadov	-	-	-	Waste collection, treatment and disposal activities
39	Ozdravovacie činnosti	-	-	-	Remediation activities

Kód	Kraj, okres	2013	2014	2015	Region, district
<b>1</b>	<b>Bratislavský</b>	<b>10 782 725</b>	<b>5 159 652</b>	<b>10 648 976</b>	<b>Bratislavský</b>
101	Bratislava I	-	-	-	Bratislava I
102	Bratislava II	10 779 525	-	-	Bratislava II
103	Bratislava III	3 200	-	-	Bratislava III
104	Bratislava IV	-	-	-	Bratislava IV
105	Bratislava V	-	1 549 612	2 400 451	Bratislava V
106	Malacky	-	461 395	5 335 296	Malacky
107	Pezinok	-	-	-	Pezinok
108	Senec	-	3 148 645	2 913 229	Senec
<b>2</b>	<b>Trnavský</b>	<b>313 011</b>	<b>10 788 416</b>	<b>15 523 422</b>	<b>Trnavský</b>
201	Dunajská Streda	-	1 043 120	1 046 831	Dunajská Streda
202	Galanta	-	-	-	Galanta
203	Hlohovec	-	-	-	Hlohovec
204	Piešťany	-	-	-	Piešťany
205	Senica	-	22 757	23 210	Senica
206	Skalica	-	-	-	Skalica
207	Trnava	313 011	9 722 539	14 453 381	Trnava
<b>3</b>	<b>Trenčiansky</b>	<b>856 614</b>	<b>809 431</b>	<b>958 303</b>	<b>Trenčiansky</b>
301	Bánovce nad Bebravou	-	-	-	Bánovce nad Bebravou
302	Ilava	-	-	-	Ilava
303	Myjava	-	-	-	Myjava
304	Nové Mesto nad Váhom	-	-	-	Nové Mesto nad Váhom
305	Partizánske	-	-	-	Partizánske
306	Považská Bystrica	856 614	809 431	958 303	Považská Bystrica
307	Prievidza	-	-	-	Prievidza
308	Púchov	-	-	-	Púchov
309	Trenčín	-	-	-	Trenčín

<sup>1)</sup> údaje nie sú uvedené z dôvodu ochrany dôverných dát  
data is not available due to confidential data protection



## MEDZISPOTREBA

## INTERMEDIATE CONSUMPTION

## III.4-3. Spotreba materiálu, energie a služieb nakúpených, resp. prevzatých od iných závodných jednotiek v rámci podniku vrátane vnútroorganizačného obratu

Consumption of material, energy and services purchased, respectively taken from other establishments of the same enterprise, including internal turnover (performances)

dokončenie

end of table

v Eur

EUR

Kód	Kraj, okres	2013	2014	2015	Region, district
<b>4</b>	<b>Nitriansky</b>	<b>16 089 884</b>	<b>14 854 695</b>	<b>15 390 084</b>	<b>Nitriansky</b>
401	Komárno	-	510 983	532 965	Komárno
402	Levice	-	1 642 003	1 740 564	Levice
403	Nitra	16 089 884	4 173 410	4 325 068	Nitra
404	Nové Zámky	-	3 034 164	3 076 443	Nové Zámky
405	Šaľa	-	3 161 924	3 204 050	Šaľa
406	Topoľčany	-	2 332 211	2 510 994	Topoľčany
407	Zlaté Moravce	-	-	-	Zlaté Moravce
<b>5</b>	<b>Žilinský</b>	<b>3 672 518</b>	<b>3 999 675</b>	<b>4 039 208</b>	<b>Žilinský</b>
501	Bytča	-	-	-	Bytča
502	Čadca	-	-	-	Čadca
503	Dolný Kubín	1 148 077	1 342 227	1 403 398	Dolný Kubín
504	Kysucké Nové Mesto	-	-	-	Kysucké Nové Mesto
505	Liptovský Mikuláš	-	-	10 400	Liptovský Mikuláš
506	Martin	501 423	513 661	526 623	Martin
507	Námestovo	-	-	-	Námestovo
508	Ružomberok	6 000	6 000	6 000	Ružomberok
509	Turčianske Teplice	-	-	-	Turčianske Teplice
510	Tvrdošín	-	-	-	Tvrdošín
511	Žilina	2 017 018	2 137 787	2 092 787	Žilina
<b>6</b>	<b>Banskobystrický</b>	<b>14 500 003</b>	<b>1 529 446</b>	<b>1 364 475</b>	<b>Banskobystrický</b>
601	Banská Bystrica	190 452	213 918	193 904	Banská Bystrica
602	Banská Štiavnica	13 212 636	-	-	Banská Štiavnica
603	Brezno	-	-	-	Brezno
604	Detva	-	-	-	Detva
605	Krupina	-	-	-	Krupina
606	Lučenec	1 096 915	425 197	430 543	Lučenec
607	Poltár	-	730 145	654 186	Poltár
608	Revúca	-	160 186	85 842	Revúca
609	Rimavská Sobota	-	-	-	Rimavská Sobota
610	Veľký Krtíš	-	-	-	Veľký Krtíš
611	Zvolen	-	-	-	Zvolen
612	Žarnovica	-	-	-	Žarnovica
613	Žiar nad Hronom	-	-	-	Žiar nad Hronom
<b>7</b>	<b>Prešovský</b>	<b>6 280 893</b>	<b>960</b>	<b>-</b>	<b>Prešovský</b>
701	Bardejov	-	-	-	Bardejov
702	Humenné	-	-	-	Humenné
703	Kežmarok	-	-	-	Kežmarok
704	Levoča	-	-	-	Levoča
705	Medzilaborce	-	-	-	Medzilaborce
706	Poprad	-	-	-	Poprad
707	Prešov	6 280 893	-	-	Prešov
708	Sabinov	-	-	-	Sabinov
709	Snina	-	960	-	Snina
710	Stará Ľubovňa	-	-	-	Stará Ľubovňa
711	Stropkov	-	-	-	Stropkov
712	Svidník	-	-	-	Svidník
713	Vranov nad Topľou	-	-	-	Vranov nad Topľou
<b>8</b>	<b>Košický</b>	<b>-</b>	<b>-</b>	<b>737</b>	<b>Košický</b>
801	Gelnica	-	-	-	Gelnica
802	Košice I	-	-	-	Košice I
803	Košice II	-	-	-	Košice II
804	Košice III	-	-	-	Košice III
805	Košice IV	-	-	-	Košice IV
806	Košice - okolie	-	-	-	Košice - okolie
807	Michalovce	-	-	-	Michalovce
808	Rožňava	-	-	-	Rožňava
809	Sobrance	-	-	-	Sobrance
810	Spišská Nová Ves	-	-	-	Spišská Nová Ves
811	Trebišov	-	-	737	Trebišov

## MEDZISPOTREBA

## INTERMEDIATE CONSUMPTION

## III.4-4. Manká a škody

## Shortages and damage

v Eur

EUR

Kód	Štatistická klasifikácia ekonomických činností, Rev. 2 (SK NACE Rev. 2)	2013	2014	2015	Statistical Classification of Economic Activities, Rev. 2 (NACE Rev. 2)
	<b>Priemysel spolu</b>	<b>45 030 956</b>	<b>39 884 110</b>	<b>39 686 623</b>	<b>Industry in total</b>
05	Ťažba uhlia a lignitu <sup>*)</sup>				Mining of coal and lignite <sup>*)</sup>
07	Dobývanie kovových rúd <sup>*)</sup>				Mining of metal ores <sup>*)</sup>
08	Iná ťažba a dobývanie	18 885	26 030	22 318	Other mining and quarrying
09	Pomocné činnosti pri ťažbe	25	1 571	726	Mining support service activities
10	Výroba potravín	2 907 800	1 497 398	2 375 777	Manufacture of food products
11	Výroba nápojov <sup>*)</sup>				Manufacture of beverages <sup>*)</sup>
12	Výroba tabakových výrobkov <sup>*)</sup>				Manufacture of tobacco products <sup>*)</sup>
13	Výroba textilu	25 005	121 708	54 167	Manufacture of textiles
14	Výroba odevov	137 617	33 323	20 476	Manufacture of wearing apparel
15	Výroba kože a kožených výrobkov	100 633	94 534	5 035	Manufacture of leather and related products
16	Spracovanie dreva	119 988	108 704	65 618	Manufacture of wood
17	Výroba papiera a papier. výrobkov	489 543	345 471	492 798	Manufacture of paper and paper products
18	Tlač, reprodukcia záznam. médií	2 732 417	541 537	49 425	Printing and reproduction of recorded media
19	Výroba koksu, ropných produktov	112 948	459 866	26 358	Manufacture of coke and refined petroleum products
20	Výroba chemikálií	832 092	423 063	780 319	Manufacture of chemicals
21	Výroba zákl. farmaceut. výrobkov	78 808	249 929	221 586	Manufacture of basic pharmaceutical products
22	Výroba výrobkov z gummy	3 900 877	2 509 060	1 847 616	Manufacture of rubber products
23	Výroba ostatných nekov. výrobkov	1 917 029	1 550 243	979 220	Manufacture of other non-metallic mineral products
24	Výroba a spracovanie kovov	464 266	293 513	131 382	Manufacture of basic metals
25	Výroba kovových konštrukcií	2 326 495	1 571 260	2 144 992	Manufacture of fabricated metal products
26	Výroba počítačových výrobkov	5 039 093	6 041 003	6 152 562	Manufacture of computer products
27	Výroba elektrických zariadení	6 386 292	7 066 280	5 862 498	Manufacture of electrical equipment
28	Výroba strojov a zariadení i.n.	3 617 390	2 307 589	2 662 869	Manufacture of machinery and equipment n.e.c.
29	Výroba motorových vozidiel	9 730 876	11 656 072	12 418 094	Manufacture of motor vehicles
30	Výroba ostat. doprav. prostriedkov	150 461	186 988	28 576	Manufacture of other transport equipment
31	Výroba nábytku	238 661	567 738	812 123	Manufacture of furniture
32	Iná výroba	351 734	168 163	156 812	Other manufacturing
33	Oprava a inštalácia strojov	102 150	354 418	174 302	Repair and installation of machinery
35	Dodávka elektriny, plynu, pary	1 730 478	595 107	365 362	Electricity, gas, steam supply
36	Zber, úprava a dodávka vody <sup>*)</sup>	6 591	71 027		Water collection, treatment and supply <sup>*)</sup>
37	Čistenie a odvod odpadových vôd <sup>*)</sup>	131	9 107		Sewerage <sup>*)</sup>
38	Zber, spracúvanie a likv. odpadov	96 606	54 593	35 612	Waste collection, treatment and disposal activities
39	Ozdravovacie činnosti	-	-	-	Remediation activities

Kód	Kraj, okres	2013	2014	2015	Region, district
<b>1</b>	<b>Bratislavský</b>	<b>12 623 097</b>	<b>7 566 847</b>	<b>8 592 328</b>	<b>Bratislavský</b>
101	Bratislava I	4 335 737	435 516	288 984	Bratislava I
102	Bratislava II	2 542 622	1 352 217	896 967	Bratislava II
103	Bratislava III	624 465	551 741	540 317	Bratislava III
104	Bratislava IV	1 850 639	1 594 897	3 423 117	Bratislava IV
105	Bratislava V	1 100 661	281 408	54 801	Bratislava V
106	Malacký	723 273	2 360 253	2 709 563	Malacký
107	Pezinok	1 340 865	899 727	583 286	Pezinok
108	Senec	104 835	91 088	95 293	Senec
<b>2</b>	<b>Trnavský</b>	<b>4 830 398</b>	<b>6 081 438</b>	<b>4 335 544</b>	<b>Trnavský</b>
201	Dunajská Streda	722 050	729 492	958 218	Dunajská Streda
202	Galanta	244 410	208 005	232 186	Galanta
203	Hlohovec	65 141	49 240	217 335	Hlohovec
204	Piešťany	115 598	112 013	89 962	Piešťany
205	Senica	868 293	605 090	403 367	Senica
206	Skalica	595 591	673 754	839 465	Skalica
207	Trnava	2 219 315	3 703 844	1 595 011	Trnava
<b>3</b>	<b>Trenčiansky</b>	<b>9 760 353</b>	<b>9 838 392</b>	<b>7 061 942</b>	<b>Trenčiansky</b>
301	Bánovce nad Bebravou	1 995 175	1 264 089	1 518 043	Bánovce nad Bebravou
302	Ilava	429 380	835 842	870 367	Ilava
303	Myjava	839 080	66 371	218 013	Myjava
304	Nové Mesto nad Váhom	3 382 337	3 735 943	2 418 313	Nové Mesto nad Váhom
305	Partizánske	551 157	405 953	166 819	Partizánske
306	Považská Bystrica	717 178	786 151	511 214	Považská Bystrica
307	Prievidza	509 715	571 175	544 823	Prievidza
308	Púchov	140 184	120 658	30 738	Púchov
309	Trenčín	1 196 147	2 052 210	783 612	Trenčín

<sup>\*)</sup> údaje nie sú uvedené z dôvodu ochrany dôverných dát  
data is not available due to confidential data protection

## MEDZISPOTREBA

## INTERMEDIATE CONSUMPTION

III.4-4. Manká a škody  
Shortages and damagedokončenie  
v Eurend of table  
EUR

Kód	Kraj, okres	2013	2014	2015	Region, district
<b>4</b>	<b>Nitriansky</b>	<b>8 105 576</b>	<b>7 583 195</b>	<b>8 393 413</b>	<b>Nitriansky</b>
401	Komárno	383 838	383 992	812 407	Komárno
402	Levice	48 605	516 008	414 484	Levice
403	Nitra	5 003 434	4 260 341	3 385 428	Nitra
404	Nové Zámky	475 066	599 076	367 073	Nové Zámky
405	Šaľa	4 806	196 174	121 377	Šaľa
406	Topoľčany	756 872	1 060 369	2 713 086	Topoľčany
407	Zlaté Moravce	1 432 955	567 235	579 558	Zlaté Moravce
<b>5</b>	<b>Žilinský</b>	<b>3 307 620</b>	<b>2 391 601</b>	<b>4 398 644</b>	<b>Žilinský</b>
501	Bytča	128 054	109 337	133 516	Bytča
502	Čadca	4 686	16 155	1 943	Čadca
503	Dolný Kubín	149 457	158 679	263 181	Dolný Kubín
504	Kysucké Nové Mesto	29 870	74 372	59 124	Kysucké Nové Mesto
505	Liptovský Mikuláš	153 940	216 911	169 276	Liptovský Mikuláš
506	Martin	789 908	450 061	403 206	Martin
507	Námestovo	7 586	8 266	1 922 794	Námestovo
508	Ružomberok	-	-	3 144	Ružomberok
509	Turčianske Teplice	13 307	94 210	55 557	Turčianske Teplice
510	Tvrdošín	398 824	452 032	329 159	Tvrdošín
511	Žilina	1 631 988	811 578	1 057 744	Žilina
<b>6</b>	<b>Banskobystrický</b>	<b>2 483 714</b>	<b>1 978 856</b>	<b>1 926 150</b>	<b>Banskobystrický</b>
601	Banská Bystrica	143 441	307 928	415 126	Banská Bystrica
602	Banská Štiavnica	1 538	2 790	39 089	Banská Štiavnica
603	Brezno	21 866	13 306	8 710	Brezno
604	Detva	203 045	332 677	33 413	Detva
605	Krupina	37 640	69 285	374 291	Krupina
606	Lučenec	1 137 590	562 051	155 166	Lučenec
607	Poltár	88	7 768	6 374	Poltár
608	Revúca	1 246	1 499	1 376	Revúca
609	Rimavská Sobota	78 229	10 108	102 773	Rimavská Sobota
610	Veľký Krtíš	2 966	29 613	97 690	Veľký Krtíš
611	Zvolen	430 248	360 870	513 125	Zvolen
612	Žarnovica	14 892	60 909	19 578	Žarnovica
613	Žiar nad Hronom	410 925	220 052	159 439	Žiar nad Hronom
<b>7</b>	<b>Prešovský</b>	<b>1 853 225</b>	<b>1 344 143</b>	<b>1 974 112</b>	<b>Prešovský</b>
701	Bardejov	11 316	8 449	2 061	Bardejov
702	Humenné	30 782	27 082	238 305	Humenné
703	Kežmarok	150 946	103 837	139 198	Kežmarok
704	Levoča <sup>*)</sup>	-	-	1 689	Levoča <sup>*)</sup>
705	Medzilaborce <sup>*)</sup>	-	-	1 120	Medzilaborce <sup>*)</sup>
706	Poprad	133 245	113 878	92 182	Poprad
707	Prešov	1 246 002	800 973	1 328 056	Prešov
708	Sabinov	6 125	62 302	23 725	Sabinov
709	Snina	2 156	1 364	-	Snina
710	Stará Ľubovňa	118 928	178 881	106 882	Stará Ľubovňa
711	Stropkov	17 782	51	551	Stropkov
712	Svidník	16 996	33 760	38 789	Svidník
713	Vranov nad Topľou	118 947	13 048	1 554	Vranov nad Topľou
<b>8</b>	<b>Košický</b>	<b>2 066 973</b>	<b>3 099 638</b>	<b>3 004 490</b>	<b>Košický</b>
801	Gelnica	-	84 092	770	Gelnica
802	Košice I	33 103	32 266	52 859	Košice I
803	Košice II	59 162	59 533	55 083	Košice II
804	Košice III <sup>*)</sup>	-	-	-	Košice III <sup>*)</sup>
805	Košice IV	190 487	1 588 406	1 459 554	Košice IV
806	Košice - okolie	186 096	125 769	102 988	Košice - okolie
807	Michalovce	999 762	1 118 369	846 515	Michalovce
808	Rožňava	5 179	6 894	65 644	Rožňava
809	Sobrance <sup>*)</sup>	-	-	-	Sobrance <sup>*)</sup>
810	Spišská Nová Ves	541 391	78 238	413 935	Spišská Nová Ves
811	Trebišov	294	6 071	7 142	Trebišov

\*) údaje nie sú uvedené z dôvodu ochrany dôverných dát  
data is not available due to confidential data protection

## Medzispotreba

## INTERMEDIATE CONSUMPTION

## III.4-5. Medzispotreba

Intermediate consumption

v Eur

EUR

Kód	Štatistická klasifikácia ekonomických činností, Rev. 2 (SK NACE Rev. 2)	2013	2014	2015	Statistical Classification of Economic Activities, Rev. 2 (NACE Rev. 2)
	<b>Priemysel spolu</b>	<b>59 805 108 071</b>	<b>57 782 678 510</b>	<b>60 218 171 599</b>	<b>Industry in total</b>
05	Ťažba uhlia a lignitu <sup>*)</sup>				Mining of coal and lignite <sup>*)</sup>
07	Dobývanie kovových rúd <sup>*)</sup>				Mining of metal ores <sup>*)</sup>
08	Iná ťažba a dobývanie	67 524 868	71 660 764	98 716 632	Other mining and quarrying
09	Pomocné činnosti pri ťažbe	39 309 979	42 804 881	32 689 002	Mining support service activities
10	Výroba potravín	2 176 842 317	2 039 422 726	2 014 806 477	Manufacture of food products
11	Výroba nápojov <sup>*)</sup>				Manufacture of beverages <sup>*)</sup>
12	Výroba tabakových výrobkov <sup>*)</sup>				Manufacture of tobacco products <sup>*)</sup>
13	Výroba textilu	176 575 632	190 158 952	201 620 928	Manufacture of textiles
14	Výroba odevov	137 311 306	139 863 274	143 513 617	Manufacture of wearing apparel
15	Výroba kože a kožených výrobkov	416 784 843	451 869 912	451 788 801	Manufacture of leather and related products
16	Spracovanie dreva	348 718 420	414 000 393	436 110 096	Manufacture of wood
17	Výroba papiera a papier. výrobkov	984 169 400	873 260 085	912 031 132	Manufacture of paper and paper products
18	Tlač, reprodukcia záznam. médií	189 988 373	185 352 486	174 671 773	Printing and reproduction of recorded media
19	Výroba koksu, ropných produktov	4 349 527 774	3 642 913 425	2 825 651 145	Manufacture of coke and refined petroleum products
20	Výroba chemikálií	1 460 251 562	1 348 685 716	1 155 689 479	Manufacture of chemicals
21	Výroba zákl. farmaceut. výrobkov	124 192 911	132 308 153	139 596 727	Manufacture of basic pharmaceutical products
22	Výroba výrobkov z gummy	2 527 770 526	2 557 149 025	2 722 934 423	Manufacture of rubber products
23	Výroba ostatných nekov. výrobkov	866 349 531	879 801 378	920 011 007	Manufacture of other non-metallic mineral products
24	Výroba a spracovanie kovov	3 253 074 865	3 202 985 899	3 027 526 553	Manufacture of basic metals
25	Výroba kovových konštrukcií	2 449 126 232	2 622 988 256	2 773 762 410	Manufacture of fabricated metal products
26	Výroba počítačových výrobkov	4 945 163 102	5 112 422 323	4 971 117 123	Manufacture of computer products
27	Výroba elektrických zariadení	2 211 435 172	2 466 598 984	2 486 121 403	Manufacture of electrical equipment
28	Výroba strojov a zariadení i.n.	2 563 160 305	2 713 808 742	2 958 649 175	Manufacture of machinery and equipment n.e.c.
29	Výroba motorových vozidiel	18 657 833 294	18 427 857 066	21 386 406 599	Manufacture of motor vehicles
30	Výroba ostat. doprav. prostriedkov	204 492 680	268 976 293	275 761 213	Manufacture of other transport equipment
31	Výroba nábytku	456 998 607	531 878 483	555 900 608	Manufacture of furniture
32	Iná výroba	189 619 843	222 854 221	222 719 900	Other manufacturing
33	Oprava a inštalácia strojov	578 319 029	703 582 488	794 915 275	Repair and installation of machinery
35	Dodávka elektriny, plynu, pary	9 448 171 260	7 594 679 904	7 574 026 300	Electricity, gas, steam supply
36	Zber, úprava a dodávka vody	231 764 455	223 767 211	217 578 225	Water collection, treatment and supply
37	Čistenie a odvod odpadových vôd <sup>*)</sup>	14 518 214	15 314 818		Sewerage <sup>*)</sup>
38	Zber, spracúvanie a likv. odpadov	198 644 398	214 738 999	224 654 346	Waste collection, treatment and disposal activities
39	Ozdravovacie činnosti <sup>*)</sup>	1 410 463	2 075 804		Remediation activities <sup>*)</sup>

Kód	Kraj, okres	2013	2014	2015	Region, district
<b>1</b>	<b>Bratislavský</b>	<b>23 014 183 651</b>	<b>18 982 064 528</b>	<b>19 341 358 607</b>	<b>Bratislavský</b>
101	Bratislava I	2 847 829 485	1 846 808 755	1 750 233 312	Bratislava I
102	Bratislava II	10 502 850 076	8 292 700 168	7 312 902 164	Bratislava II
103	Bratislava III	617 930 400	577 336 516	573 539 099	Bratislava III
104	Bratislava IV	7 042 096 066	6 425 556 170	7 420 419 158	Bratislava IV
105	Bratislava V	641 400 424	164 248 462	149 437 915	Bratislava V
106	Malacky	1 170 233 025	1 427 572 433	1 816 647 037	Malacky
107	Pezinok	123 897 031	150 846 438	198 224 049	Pezinok
108	Senec	67 947 144	96 995 586	119 955 873	Senec
<b>2</b>	<b>Trnavský</b>	<b>8 780 480 828</b>	<b>9 180 042 064</b>	<b>9 484 880 418</b>	<b>Trnavský</b>
201	Dunajská Streda	287 408 111	273 033 980	398 059 420	Dunajská Streda
202	Galanta	3 326 826 150	3 329 142 461	3 007 503 400	Galanta
203	Hlohovec	612 413 819	680 505 240	655 042 753	Hlohovec
204	Piešťany	273 733 606	299 876 946	294 038 365	Piešťany
205	Senica	358 442 120	388 988 693	439 661 754	Senica
206	Skalica	820 310 179	866 314 130	896 498 869	Skalica
207	Trnava	3 101 346 843	3 342 180 614	3 794 075 857	Trnava
<b>3</b>	<b>Trenčiansky</b>	<b>5 240 996 814</b>	<b>5 582 132 358</b>	<b>5 904 636 199</b>	<b>Trenčiansky</b>
301	Bánovce nad Bebravou	293 195 223	337 403 657	372 774 582	Bánovce nad Bebravou
302	Ilava	676 397 974	671 094 843	753 120 499	Ilava
303	Myjava	102 467 123	137 706 006	149 617 647	Myjava
304	Nové Mesto nad Váhom	1 063 255 540	1 304 870 613	1 337 651 182	Nové Mesto nad Váhom
305	Partizánske	153 485 578	173 738 085	189 658 757	Partizánske
306	Považská Bystrica	493 914 946	576 970 600	598 201 412	Považská Bystrica
307	Prievidza	698 084 972	677 446 735	752 444 122	Prievidza
308	Púchov	1 283 796 920	1 264 504 517	1 305 620 898	Púchov
309	Trenčín	476 398 538	438 397 302	445 547 100	Trenčín

<sup>\*)</sup> údaje nie sú uvedené z dôvodu ochrany dôverných dát  
data is not available due to confidential data protection

## MEDZISPOTREBA

## INTERMEDIATE CONSUMPTION

III.4-5. Medzispotreba  
Intermediate consumptiondokončenie  
v Eurend of table  
EUR

Kód	Kraj, okres	2013	2014	2015	Region, district
<b>4</b>	<b>Nitriansky</b>	<b>4 034 089 620</b>	<b>4 322 104 857</b>	<b>4 588 519 182</b>	<b>Nitriansky</b>
401	Komárno	534 697 885	559 453 140	566 765 115	Komárno
402	Levice	331 909 502	439 978 631	469 341 033	Levice
403	Nitra	1 768 559 561	1 971 011 458	2 075 637 214	Nitra
404	Nové Zámky	319 887 361	307 263 152	310 356 176	Nové Zámky
405	Šaľa	463 999 142	439 992 442	461 187 067	Šaľa
406	Topoľčany	354 113 897	362 908 632	446 892 318	Topoľčany
407	Zlaté Moravce	260 922 272	241 497 402	258 340 259	Zlaté Moravce
<b>5</b>	<b>Žilinský</b>	<b>9 322 443 955</b>	<b>9 587 081 725</b>	<b>10 702 006 526</b>	<b>Žilinský</b>
501	Bytča	83 087 380	120 574 881	147 961 392	Bytča
502	Čadca	108 361 791	112 008 352	127 489 326	Čadca
503	Dolný Kubín	276 186 558	303 977 609	326 498 274	Dolný Kubín
504	Kysucké Nové Mesto	428 486 399	464 308 514	527 563 668	Kysucké Nové Mesto
505	Liptovský Mikuláš	309 476 770	420 534 046	385 250 076	Liptovský Mikuláš
506	Martin	532 398 879	576 616 948	623 363 621	Martin
507	Námestovo	84 787 843	181 082 011	426 230 765	Námestovo
508	Ružomberok	496 717 287	391 871 171	387 315 787	Ružomberok
509	Turčianske Teplice	29 059 735	27 290 047	26 751 878	Turčianske Teplice
510	Tvrdošín	159 071 493	176 861 695	195 282 422	Tvrdošín
511	Žilina	6 814 809 820	6 811 956 451	7 528 299 317	Žilina
<b>6</b>	<b>Banskobystrický</b>	<b>2 413 688 841</b>	<b>2 556 827 023</b>	<b>2 521 204 444</b>	<b>Banskobystrický</b>
601	Banská Bystrica	367 264 020	385 743 853	430 598 585	Banská Bystrica
602	Banská Štiavnica	60 809 663	14 737 173	9 452 661	Banská Štiavnica
603	Brezno	257 467 326	260 677 001	242 068 269	Brezno
604	Detva	90 959 600	89 230 775	91 194 963	Detva
605	Krupina	32 364 540	41 177 255	41 083 835	Krupina
606	Lučenec	404 724 452	405 192 627	276 374 291	Lučenec
607	Poltár	7 333 604	9 050 037	7 973 878	Poltár
608	Revúca	96 208 442	92 311 075	87 914 960	Revúca
609	Rimavská Sobota	74 857 385	74 623 736	75 760 400	Rimavská Sobota
610	Veľký Krtíš	51 201 184	95 339 218	67 504 426	Veľký Krtíš
611	Zvolen	396 296 837	439 491 029	453 488 857	Zvolen
612	Žarnovica	103 308 911	127 068 359	143 245 271	Žarnovica
613	Žiar nad Hronom	470 892 877	522 184 885	594 544 048	Žiar nad Hronom
<b>7</b>	<b>Prešovský</b>	<b>1 994 936 772</b>	<b>2 431 640 702</b>	<b>2 479 841 166</b>	<b>Prešovský</b>
701	Bardejov	65 029 991	64 402 149	68 375 961	Bardejov
702	Humenné	238 308 560	269 956 479	281 189 398	Humenné
703	Kežmarok	183 971 097	175 273 922	204 750 309	Kežmarok
704	Levoča <sup>1)</sup>			1 595 247	Levoča <sup>1)</sup>
705	Medzilaborce <sup>1)</sup>			6 823 409	Medzilaborce <sup>1)</sup>
706	Poprad	569 909 212	996 764 893	930 815 975	Poprad
707	Prešov	526 705 521	545 388 809	604 546 827	Prešov
708	Sabinov	70 839 647	77 395 026	65 916 294	Sabinov
709	Snina	42 697 138	45 935 302	48 946 362	Snina
710	Stará Ľubovňa	113 177 342	66 287 145	68 823 535	Stará Ľubovňa
711	Stropkov	18 793 640	19 122 341	20 990 179	Stropkov
712	Svidník	11 987 428	11 652 942	9 496 480	Svidník
713	Vranov nad Topľou	148 468 043	154 275 461	167 571 190	Vranov nad Topľou
<b>8</b>	<b>Košický</b>	<b>5 004 287 590</b>	<b>5 140 785 253</b>	<b>5 195 725 057</b>	<b>Košický</b>
801	Gelnica	9 199 324	9 935 514	12 620 203	Gelnica
802	Košice I	922 328 520	889 959 123	1 036 193 913	Košice I
803	Košice II	2 039 249 898	1 923 466 214	1 771 969 064	Košice II
804	Košice III <sup>1)</sup>				Košice III <sup>1)</sup>
805	Košice IV	378 957 397	475 227 098	450 678 415	Košice IV
806	Košice - okolie	362 931 226	581 156 704	724 198 026	Košice - okolie
807	Michalovce	658 577 310	615 518 316	507 024 882	Michalovce
808	Rožňava	232 692 792	241 570 695	319 811 750	Rožňava
809	Sobrance <sup>1)</sup>				Sobrance <sup>1)</sup>
810	Spišská Nová Ves	362 424 488	353 862 520	324 408 592	Spišská Nová Ves
811	Trebišov	34 609 400	43 463 026	40 965 497	Trebišov

\*) údaje nie sú uvedené z dôvodu ochrany dôverných dát  
data is not available due to confidential data protection

## III.5-1. Zásoby vlastnej výroby k 1.1.

Stocks of work-in-progress as of Jan. 1

v Eur

EUR

Kód	Štatistická klasifikácia ekonomických činností, Rev. 2 (SK NACE Rev. 2)	2013	2014	2015	Statistical Classification of Economic Activities, Rev. 2 (NACE Rev. 2)
	<b>Priemysel spolu</b>	<b>2 506 603 840</b>	<b>2 600 351 972</b>	<b>2 543 197 239</b>	<b>Industry in total</b>
05	Ťažba uhlia a lignitu <sup>*)</sup>				Mining of coal and lignite <sup>*)</sup>
07	Dobývanie kovových rúd <sup>*)</sup>				Mining of metal ores <sup>*)</sup>
08	Iná ťažba a dobývanie	17 919 676	19 667 663	18 566 514	Other mining and quarrying
09	Pomocné činnosti pri ťažbe	1 054 013	644 534	520 679	Mining support service activities
10	Výroba potravín	149 043 804	147 460 147	139 034 259	Manufacture of food products
11	Výroba nápojov <sup>*)</sup>				Manufacture of beverages <sup>*)</sup>
12	Výroba tabakových výrobkov <sup>*)</sup>				Manufacture of tobacco products <sup>*)</sup>
13	Výroba textilu	14 332 891	16 477 641	19 283 769	Manufacture of textiles
14	Výroba odevov	17 468 025	17 612 856	18 326 440	Manufacture of wearing apparel
15	Výroba kože a kožených výrobkov	49 932 395	52 839 376	52 119 957	Manufacture of leather and related products
16	Spracovanie dreva	35 927 229	33 973 997	41 105 536	Manufacture of wood
17	Výroba papiera a papier. výrobkov	48 894 865	52 419 404	54 115 550	Manufacture of paper and paper products
18	Tlač, reprodukcia záznam. médií	7 697 835	6 798 818	6 919 680	Printing and reproduction of recorded media
19	Výroba koksu, ropných produktov	169 642 597	173 472 182	156 205 116	Manufacture of coke and refined petroleum products
20	Výroba chemikálií	78 848 737	88 545 328	84 888 533	Manufacture of chemicals
21	Výroba zákl. farmaceut. výrobkov	14 967 992	25 894 895	29 370 117	Manufacture of basic pharmaceutical products
22	Výroba výrobkov z gumy	143 965 940	150 330 147	160 594 135	Manufacture of rubber products
23	Výroba ostatných nekov. výrobkov	98 542 726	101 452 317	94 626 956	Manufacture of other non-metallic mineral products
24	Výroba a spracovanie kovov	329 200 856	331 737 609	339 025 352	Manufacture of basic metals
25	Výroba kovových konštrukcií	131 185 562	151 079 865	159 239 848	Manufacture of fabricated metal products
26	Výroba počítačových výrobkov	76 165 805	62 696 026	86 419 091	Manufacture of computer products
27	Výroba elektrických zariadení	100 773 326	106 465 978	108 963 214	Manufacture of electrical equipment
28	Výroba strojov a zariadení i.n.	232 852 276	224 433 957	240 195 827	Manufacture of machinery and equipment n.e.c.
29	Výroba motorových vozidiel	235 887 302	242 613 147	248 077 782	Manufacture of motor vehicles
30	Výroba ostat. doprav. prostriedkov	51 210 003	46 886 395	40 860 644	Manufacture of other transport equipment
31	Výroba nábytku	33 652 626	35 706 347	52 876 937	Manufacture of furniture
32	Iná výroba	15 374 380	18 988 062	17 276 329	Other manufacturing
33	Oprava a inštalácia strojov	27 894 423	18 499 226	23 263 992	Repair and installation of machinery
35	Dodávka elektriny, plynu, pary	361 678 885	400 900 331	279 183 788	Electricity, gas, steam supply
36	Zber, úprava a dodávka vody	1 406 271	964 265	501 560	Water collection, treatment and supply
37	Čistenie a odvod odpadových vôd <sup>*)</sup>	56 146	53 921		Sewerage <sup>*)</sup>
38	Zber, spracúvanie a likv. odpadov	6 056 979	5 896 430	6 485 099	Waste collection, treatment and disposal activities
39	Ozdravovacie činnosti <sup>*)</sup>	-	-		Remediation activities <sup>*)</sup>

Kód	Kraj, okres	2013	2014	2015	Region, district
<b>1</b>	<b>Bratislavský</b>	<b>737 122 241</b>	<b>716 261 968</b>	<b>605 032 381</b>	<b>Bratislavský</b>
101	Bratislava I	51 868 130	7 704 016	10 921 512	Bratislava I
102	Bratislava II	573 679 903	597 454 946	464 148 616	Bratislava II
103	Bratislava III	24 862 737	21 736 331	20 165 149	Bratislava III
104	Bratislava IV	43 361 709	41 155 967	40 232 940	Bratislava IV
105	Bratislava V	4 616 548	315 018	1 454 146	Bratislava V
106	Malacky	16 698 624	25 630 486	39 603 952	Malacky
107	Pezinok	17 678 043	17 761 062	22 679 318	Pezinok
108	Senec	4 356 547	4 504 142	5 826 748	Senec
<b>2</b>	<b>Trnavský</b>	<b>263 703 200</b>	<b>311 831 559</b>	<b>313 378 538</b>	<b>Trnavský</b>
201	Dunajská Streda	17 966 913	20 109 287	22 102 623	Dunajská Streda
202	Galanta	54 236 052	67 681 782	57 679 690	Galanta
203	Hlohovec	30 331 920	43 238 765	40 834 375	Hlohovec
204	Piešťany	13 041 149	12 404 210	13 201 542	Piešťany
205	Senica	17 253 171	15 587 587	17 760 920	Senica
206	Skalica	35 129 359	39 653 837	42 268 671	Skalica
207	Trnava	95 744 636	113 156 091	119 530 717	Trnava
<b>3</b>	<b>Trenčiansky</b>	<b>353 762 118</b>	<b>393 133 473</b>	<b>397 049 259</b>	<b>Trenčiansky</b>
301	Bánovce nad Bebravou	14 885 511	15 406 069	19 910 959	Bánovce nad Bebravou
302	Ilava	42 976 823	40 471 023	35 701 980	Ilava
303	Myjava	6 415 375	10 867 407	12 624 002	Myjava
304	Nové Mesto nad Váhom	70 520 731	93 432 432	90 715 148	Nové Mesto nad Váhom
305	Partizánske	13 301 555	15 594 238	13 898 881	Partizánske
306	Považská Bystrica	24 753 602	26 568 477	28 698 297	Považská Bystrica
307	Prievidza	37 056 382	36 982 032	46 483 337	Prievidza
308	Púchov	67 519 649	74 732 524	81 908 757	Púchov
309	Trenčín	76 332 490	79 079 271	67 107 898	Trenčín

<sup>\*)</sup> údaje nie sú uvedené z dôvodu ochrany dôverných dát  
data is not available due to confidential data protection

## III.5-1. Zásoby vlastnej výroby k 1.1.

Stocks of work-in-progress as of Jan. 1

dokončenie  
v Eurend of table  
EUR

Kód	Kraj, okres	2013	2014	2015	Region, district
<b>4</b>	<b>Nitriansky</b>	<b>210 671 156</b>	<b>227 054 779</b>	<b>210 957 659</b>	<b>Nitriansky</b>
401	Komárno	43 547 818	53 051 111	48 804 788	Komárno
402	Levice	13 546 324	18 937 672	20 958 432	Levice
403	Nitra	58 290 634	57 087 529	53 467 798	Nitra
404	Nové Zámky	22 120 060	23 482 050	17 197 523	Nové Zámky
405	Šaľa	37 229 479	37 156 200	37 280 811	Šaľa
406	Topoľčany	21 050 374	21 653 513	19 476 243	Topoľčany
407	Zlaté Moravce	14 886 467	15 686 704	13 772 064	Zlaté Moravce
<b>5</b>	<b>Žilinský</b>	<b>264 211 979</b>	<b>253 550 597</b>	<b>271 151 657</b>	<b>Žilinský</b>
501	Bytča	3 725 190	3 967 936	5 454 848	Bytča
502	Čadca	7 583 630	7 384 973	8 610 449	Čadca
503	Dolný Kubín	35 947 415	26 224 031	27 123 502	Dolný Kubín
504	Kysucké Nové Mesto	34 147 016	31 642 817	32 021 175	Kysucké Nové Mesto
505	Liptovský Mikuláš	18 822 894	21 952 605	29 651 619	Liptovský Mikuláš
506	Martin	41 972 277	37 956 309	42 688 092	Martin
507	Námestovo	3 375 605	3 999 595	12 121 212	Námestovo
508	Ružomberok	20 063 521	21 126 669	21 296 221	Ružomberok
509	Turčianske Teplice	1 789 738	1 602 477	1 567 146	Turčianske Teplice
510	Tvrdošín	11 744 086	13 748 637	16 223 316	Tvrdošín
511	Žilina	85 040 607	83 944 548	74 394 077	Žilina
<b>6</b>	<b>Banskobystrický</b>	<b>188 979 331</b>	<b>191 418 566</b>	<b>226 640 099</b>	<b>Banskobystrický</b>
601	Banská Bystrica	28 155 579	28 379 129	32 805 120	Banská Bystrica
602	Banská Štiavnica	2 207 594	633 641	655 838	Banská Štiavnica
603	Brezno	34 056 650	32 660 619	36 626 258	Brezno
604	Detva	7 373 021	7 492 544	11 724 031	Detva
605	Krupina	5 345 470	6 668 534	6 137 325	Krupina
606	Lučenec	13 383 492	15 822 936	19 199 571	Lučenec
607	Poltár	2 120 202	3 570 589	3 653 027	Poltár
608	Revúca	10 976 768	14 389 987	18 919 833	Revúca
609	Rimavská Sobota	3 577 403	4 190 761	4 222 045	Rimavská Sobota
610	Veľký Krtíš	6 075 011	7 444 383	5 559 280	Veľký Krtíš
611	Zvolen	22 407 518	21 014 110	24 180 129	Zvolen
612	Žarnovica	10 396 197	9 770 437	10 723 051	Žarnovica
613	Žiar nad Hronom	42 904 426	39 380 896	52 234 591	Žiar nad Hronom
<b>7</b>	<b>Prešovský</b>	<b>164 035 708</b>	<b>169 725 193</b>	<b>168 808 174</b>	<b>Prešovský</b>
701	Bardejov	2 474 088	2 991 268	3 511 375	Bardejov
702	Humenné	18 160 242	19 786 957	22 156 868	Humenné
703	Kežmarok	8 750 340	9 252 696	10 970 483	Kežmarok
704	Levoča <sup>*)</sup>			11 360	Levoča <sup>*)</sup>
705	Medzilaborce <sup>*)</sup>			458 359	Medzilaborce <sup>*)</sup>
706	Poprad	75 288 256	75 527 987	67 478 834	Poprad
707	Prešov	27 679 194	32 632 713	30 667 132	Prešov
708	Sabinov	12 371 146	12 196 303	11 678 865	Sabinov
709	Snina	3 229 552	3 675 006	4 953 253	Snina
710	Stará Ľubovňa	6 028 302	2 988 523	4 030 939	Stará Ľubovňa
711	Stropkov	1 506 788	1 309 266	1 604 775	Stropkov
712	Svidník	2 252 945	2 685 512	3 214 268	Svidník
713	Vranov nad Topľou	6 104 394	6 177 410	8 071 663	Vranov nad Topľou
<b>8</b>	<b>Košický</b>	<b>324 118 107</b>	<b>337 375 837</b>	<b>350 179 472</b>	<b>Košický</b>
801	Gelnica	1 393 674	877 646	1 068 270	Gelnica
802	Košice I	11 166 397	7 231 372	8 296 290	Košice I
803	Košice II	196 398 411	218 441 696	224 581 204	Košice II
804	Košice III <sup>*)</sup>				Košice III <sup>*)</sup>
805	Košice IV	14 918 155	16 073 640	20 625 823	Košice IV
806	Košice - okolie	23 927 908	24 092 294	31 396 854	Košice - okolie
807	Michalovce	36 157 667	31 604 505	22 686 962	Michalovce
808	Rožňava	10 501 011	10 762 005	10 270 118	Rožňava
809	Sobrance <sup>*)</sup>				Sobrance <sup>*)</sup>
810	Spišská Nová Ves	26 244 631	23 413 177	25 669 773	Spišská Nová Ves
811	Trebišov	3 036 949	4 470 525	5 232 355	Trebišov

\*) údaje nie sú uvedené z dôvodu ochrany dôverných dát  
data is not available due to confidential data protection

## III.5-2. Zásoby vlastnej výroby k 31.12.

Stocks of work-in-progress as of Dec. 31

v Eur

EUR

Kód	Štatistická klasifikácia ekonomických činností, Rev. 2 (SK NACE Rev. 2)	2013	2014	2015	Statistical Classification of Economic Activities, Rev. 2 (NACE Rev. 2)
	<b>Priemysel spolu</b>	<b>2 592 757 712</b>	<b>2 552 940 142</b>	<b>2 453 828 458</b>	<b>Industry in total</b>
05	Ťažba uhlia a lignitu <sup>*)</sup>				Mining of coal and lignite <sup>*)</sup>
07	Dobývanie kovových rúd <sup>*)</sup>				Mining of metal ores <sup>*)</sup>
08	Iná ťažba a dobývanie	18 626 332	18 496 302	17 040 913	Other mining and quarrying
09	Pomocné činnosti pri ťažbe	644 534	520 679	1 177 494	Mining support service activities
10	Výroba potravín	147 746 751	138 753 904	136 431 493	Manufacture of food products
11	Výroba nápojov <sup>*)</sup>				Manufacture of beverages <sup>*)</sup>
12	Výroba tabakových výrobkov <sup>*)</sup>				Manufacture of tobacco products <sup>*)</sup>
13	Výroba textilu	16 780 713	19 416 270	18 947 108	Manufacture of textiles
14	Výroba odevov	17 050 137	18 813 007	17 503 929	Manufacture of wearing apparel
15	Výroba kože a kožených výrobkov	52 688 240	52 222 971	50 628 720	Manufacture of leather and related products
16	Spracovanie dreva	34 012 082	42 267 295	40 329 882	Manufacture of wood
17	Výroba papiera a papier. výrobkov	51 547 184	53 112 611	49 088 031	Manufacture of paper and paper products
18	Tlač, reprodukcia záznam. médií	7 114 735	6 970 822	7 670 755	Printing and reproduction of recorded media
19	Výroba koksu, ropných produktov	173 472 183	156 360 330	138 615 434	Manufacture of coke and refined petroleum products
20	Výroba chemikálií	89 758 750	85 513 658	81 450 589	Manufacture of chemicals
21	Výroba zákl. farmaceut. výrobkov	25 868 749	28 972 270	25 381 052	Manufacture of basic pharmaceutical products
22	Výroba výrobkov z gumy	143 753 235	160 839 754	159 713 476	Manufacture of rubber products
23	Výroba ostatných nekov. výrobkov	99 028 859	97 059 640	90 961 652	Manufacture of other non-metallic mineral products
24	Výroba a spracovanie kovov	347 659 741	347 549 257	279 910 206	Manufacture of basic metals
25	Výroba kovových konštrukcií	143 708 458	165 689 371	151 053 170	Manufacture of fabricated metal products
26	Výroba počítačových výrobkov	59 042 566	73 810 729	82 702 927	Manufacture of computer products
27	Výroba elektrických zariadení	107 026 067	108 995 014	125 296 839	Manufacture of electrical equipment
28	Výroba strojov a zariadení i.n.	226 271 127	241 821 528	256 701 235	Manufacture of machinery and equipment n.e.c.
29	Výroba motorových vozidiel	236 611 412	248 948 320	301 502 568	Manufacture of motor vehicles
30	Výroba ostat. doprav. prostriedkov	46 442 728	40 681 826	40 123 827	Manufacture of other transport equipment
31	Výroba nábytku	35 571 125	52 103 238	44 093 693	Manufacture of furniture
32	Iná výroba	17 909 024	19 767 091	17 503 278	Other manufacturing
33	Oprava a inštalácia strojov	20 423 275	24 775 537	24 813 897	Repair and installation of machinery
35	Dodávka elektriny, plynu, pary	400 865 371	279 938 983	227 830 998	Electricity, gas, steam supply
36	Zber, úprava a dodávka vody	962 582	616 282	646 166	Water collection, treatment and supply
37	Čistenie a odvod odpadových vôd <sup>*)</sup>	36 816	78 198		Sewerage <sup>*)</sup>
38	Zber, spracúvanie a likv. odpadov	6 289 589	6 677 361	5 822 608	Waste collection, treatment and disposal activities
39	Ozdravovacie činnosti <sup>*)</sup>	-	-		Remediation activities <sup>*)</sup>

Kód	Kraj, okres	2013	2014	2015	Region, district
<b>1</b>	<b>Bratislavský</b>	<b>761 612 918</b>	<b>608 190 820</b>	<b>548 220 204</b>	<b>Bratislavský</b>
101	Bratislava I	35 158 867	8 676 840	12 029 175	Bratislava I
102	Bratislava II	615 759 315	465 956 999	393 525 397	Bratislava II
103	Bratislava III	20 625 838	20 286 051	25 108 454	Bratislava III
104	Bratislava IV	44 951 994	40 963 717	45 688 183	Bratislava IV
105	Bratislava V	5 603 180	451 995	1 790 963	Bratislava V
106	Malacky	17 912 782	47 345 017	39 690 809	Malacky
107	Pezinok	18 037 368	18 682 779	24 894 130	Pezinok
108	Senec	3 563 574	5 827 422	5 493 093	Senec
<b>2</b>	<b>Trnavský</b>	<b>299 465 485</b>	<b>309 293 031</b>	<b>306 583 310</b>	<b>Trnavský</b>
201	Dunajská Streda	19 693 392	21 041 858	19 450 872	Dunajská Streda
202	Galanta	61 791 503	62 091 161	61 634 024	Galanta
203	Hlohovec	43 940 096	40 256 847	35 898 759	Hlohovec
204	Piešťany	12 689 436	10 756 221	11 406 557	Piešťany
205	Senica	17 883 271	17 758 198	18 136 104	Senica
206	Skalica	38 717 045	42 197 086	40 844 880	Skalica
207	Trnava	104 750 742	115 191 660	119 212 114	Trnava
<b>3</b>	<b>Trenčiansky</b>	<b>367 876 485</b>	<b>396 767 675</b>	<b>404 457 925</b>	<b>Trenčiansky</b>
301	Bánovce nad Bebravou	14 680 717	19 582 713	23 425 082	Bánovce nad Bebravou
302	Ilava	41 944 703	37 524 615	42 969 720	Ilava
303	Myjava	6 356 107	12 229 950	13 192 845	Myjava
304	Nové Mesto nad Váhom	73 289 676	90 036 665	95 507 581	Nové Mesto nad Váhom
305	Partizánske	15 180 802	13 616 394	14 787 840	Partizánske
306	Považská Bystrica	26 740 411	28 516 281	28 292 034	Považská Bystrica
307	Prievidza	37 421 590	45 314 032	40 451 387	Prievidza
308	Púchov	71 903 214	82 407 792	80 675 239	Púchov
309	Trenčín	80 359 265	67 539 233	65 156 197	Trenčín

<sup>\*)</sup> údaje nie sú uvedené z dôvodu ochrany dôverných dát  
data is not available due to confidential data protection



## ZÁSoby

## STOCKS

## III.5-2. Zásoby vlastnej výroby k 31.12.

Stocks of work-in-progress as of Dec. 31

dokončenie  
v Eurend of table  
EUR

Kód	Kraj, okres	2013	2014	2015	Region, district
<b>4</b>	<b>Nitriansky</b>	<b>219 612 829</b>	<b>219 032 521</b>	<b>219 069 853</b>	<b>Nitriansky</b>
401	Komárno	48 510 723	49 722 239	46 521 485	Komárno
402	Levice	15 000 726	21 342 272	22 166 519	Levice
403	Nitra	55 103 057	52 801 821	54 717 039	Nitra
404	Nové Zámky	22 615 399	17 702 160	18 641 671	Nové Zámky
405	Šaľa	39 509 111	37 293 121	37 868 337	Šaľa
406	Topoľčany	22 243 291	21 498 773	19 057 057	Topoľčany
407	Zlaté Moravce	16 630 522	18 672 135	20 097 745	Zlaté Moravce
<b>5</b>	<b>Žilinský</b>	<b>251 339 733</b>	<b>270 872 943</b>	<b>294 457 449</b>	<b>Žilinský</b>
501	Bytča	4 057 130	5 250 885	4 637 182	Bytča
502	Čadca	7 496 458	8 612 567	7 624 706	Čadca
503	Dolný Kubín	25 295 381	27 258 824	30 619 574	Dolný Kubín
504	Kysucké Nové Mesto	31 205 027	32 024 407	42 841 368	Kysucké Nové Mesto
505	Liptovský Mikuláš	18 534 947	30 434 606	26 920 905	Liptovský Mikuláš
506	Martin	39 174 117	42 301 952	42 036 953	Martin
507	Námestovo	3 065 439	12 384 603	17 404 508	Námestovo
508	Ružomberok	21 141 662	21 291 359	17 149 982	Ružomberok
509	Turčianske Teplice	1 738 577	1 516 901	1 251 724	Turčianske Teplice
510	Tvrdošín	13 787 998	15 824 837	16 909 521	Tvrdošín
511	Žilina	85 842 997	73 972 002	87 061 026	Žilina
<b>6</b>	<b>Banskobystrický</b>	<b>185 920 912</b>	<b>218 855 862</b>	<b>212 791 348</b>	<b>Banskobystrický</b>
601	Banská Bystrica	29 399 736	28 450 285	34 580 703	Banská Bystrica
602	Banská Štiavnica	1 554 414	783 272	641 537	Banská Štiavnica
603	Brezno	33 141 209	35 927 086	27 852 527	Brezno
604	Detva	7 377 859	11 969 317	11 041 210	Detva
605	Krupina	6 659 171	6 003 652	6 963 911	Krupina
606	Lučenec	14 526 389	12 716 776	21 669 596	Lučenec
607	Poltár	1 997 732	3 656 878	3 545 619	Poltár
608	Revúca	13 054 964	18 912 511	19 161 524	Revúca
609	Rimavská Sobota	4 143 284	4 061 025	4 056 602	Rimavská Sobota
610	Veľký Krtíš	6 003 688	9 435 315	6 024 943	Veľký Krtíš
611	Zvolen	18 413 848	23 293 817	22 524 854	Zvolen
612	Žarnovica	9 838 371	11 417 518	9 355 343	Žarnovica
613	Žiar nad Hronom	39 810 247	52 228 410	45 372 979	Žiar nad Hronom
<b>7</b>	<b>Prešovský</b>	<b>162 963 091</b>	<b>175 382 468</b>	<b>174 409 319</b>	<b>Prešovský</b>
701	Bardejov	2 712 346	3 130 022	3 702 085	Bardejov
702	Humenné	19 528 410	21 876 888	21 595 273	Humenné
703	Kežmarok	9 587 403	11 198 233	12 010 015	Kežmarok
704	Levoča <sup>*)</sup>			16 690	Levoča <sup>*)</sup>
705	Medzilaborce <sup>*)</sup>			445 399	Medzilaborce <sup>*)</sup>
706	Poprad	71 821 246	72 974 695	66 265 028	Poprad
707	Prešov	27 947 420	33 062 218	38 173 978	Prešov
708	Sabinov	10 742 644	12 570 525	13 060 735	Sabinov
709	Snina	3 677 960	3 807 483	4 095 227	Snina
710	Stará Ľubovňa	6 869 220	3 659 182	4 830 036	Stará Ľubovňa
711	Stropkov	1 310 397	1 539 229	1 970 526	Stropkov
712	Svidník	2 685 512	3 214 267	1 837 968	Svidník
713	Vranov nad Topľou	5 578 981	7 880 007	6 406 359	Vranov nad Topľou
<b>8</b>	<b>Košický</b>	<b>343 966 259</b>	<b>354 544 822</b>	<b>293 839 050</b>	<b>Košický</b>
801	Gelnica	900 333	1 477 680	583 783	Gelnica
802	Košice I	9 204 916	7 571 905	6 642 526	Košice I
803	Košice II	218 465 902	223 779 827	176 622 997	Košice II
804	Košice III <sup>*)</sup>				Košice III <sup>*)</sup>
805	Košice IV	14 220 988	19 850 713	19 862 698	Košice IV
806	Košice - okolie	17 707 907	31 175 748	31 795 261	Košice - okolie
807	Michalovce	46 475 862	28 602 631	22 996 860	Michalovce
808	Rožňava	10 813 755	10 077 837	11 548 298	Rožňava
809	Sobrance <sup>*)</sup>				Sobrance <sup>*)</sup>
810	Spišská Nová Ves	22 925 021	25 826 426	18 839 040	Spišská Nová Ves
811	Trebišov	2 908 949	5 670 365	4 728 167	Trebišov

\*) údaje nie sú uvedené z dôvodu ochrany dôverných dát  
data is not available due to confidential data protection

## III.5-3. Zásoby materiálu k 1.1.

Stocks of material as of Jan. 1

v Eur

EUR

Kód	Štatistická klasifikácia ekonomických činností, Rev. 2 (SK NACE Rev. 2)	2013	2014	2015	Statistical Classification of Economic Activities, Rev. 2 (NACE Rev. 2)
	<b>Priemysel spolu</b>	<b>3 452 436 317</b>	<b>3 524 202 038</b>	<b>3 676 212 548</b>	<b>Industry in total</b>
05	Ťažba uhlia a lignitu <sup>*)</sup>				Mining of coal and lignite <sup>*)</sup>
07	Dobývanie kovových rúd <sup>*)</sup>				Mining of metal ores <sup>*)</sup>
08	Iná ťažba a dobývanie	3 068 085	3 724 233	3 753 996	Other mining and quarrying
09	Pomocné činnosti pri ťažbe	5 093 764	6 216 954	6 505 547	Mining support service activities
10	Výroba potravín	120 178 290	117 984 519	131 829 943	Manufacture of food products
11	Výroba nápojov <sup>*)</sup>				Manufacture of beverages <sup>*)</sup>
12	Výroba tabakových výrobkov <sup>*)</sup>				Manufacture of tobacco products <sup>*)</sup>
13	Výroba textilu	23 699 523	21 526 306	25 179 865	Manufacture of textiles
14	Výroba odevov	17 486 146	17 613 316	18 435 583	Manufacture of wearing apparel
15	Výroba kože a kožených výrobkov	47 822 773	52 991 504	56 356 435	Manufacture of leather and related products
16	Spracovanie dreva	23 417 223	30 891 869	27 597 117	Manufacture of wood
17	Výroba papiera a papier. výrobkov	67 836 317	65 450 246	69 632 994	Manufacture of paper and paper products
18	Tlač, reprodukcia záznam. médií	15 059 136	14 866 598	12 281 079	Printing and reproduction of recorded media
19	Výroba koksu, ropných produktov	61 786 727	71 177 994	84 250 096	Manufacture of coke and refined petroleum products
20	Výroba chemikálií	80 527 849	90 485 541	75 257 995	Manufacture of chemicals
21	Výroba zákl. farmaceut. výrobkov	11 204 444	19 061 579	22 246 174	Manufacture of basic pharmaceutical products
22	Výroba výrobkov z gumy	157 565 287	144 129 494	169 040 683	Manufacture of rubber products
23	Výroba ostatných nekov. výrobkov	80 681 902	84 299 992	84 111 513	Manufacture of other non-metallic mineral products
24	Výroba a spracovanie kovov	290 153 295	301 873 160	302 525 694	Manufacture of basic metals
25	Výroba kovových konštrukcií	217 415 475	224 337 214	225 164 653	Manufacture of fabricated metal products
26	Výroba počítačových výrobkov	416 669 647	424 230 266	422 717 155	Manufacture of computer products
27	Výroba elektrických zariadení	183 075 910	190 437 746	195 480 033	Manufacture of electrical equipment
28	Výroba strojov a zariadení i.n.	241 907 849	253 956 553	272 858 315	Manufacture of machinery and equipment n.e.c.
29	Výroba motorových vozidiel	678 394 911	706 534 689	746 079 115	Manufacture of motor vehicles
30	Výroba ostat. doprav. prostriedkov	24 721 242	24 381 728	24 297 546	Manufacture of other transport equipment
31	Výroba nábytku	44 035 830	53 898 453	56 816 609	Manufacture of furniture
32	Iná výroba	28 743 146	34 242 434	39 183 048	Other manufacturing
33	Oprava a inštalácia strojov	45 954 813	43 106 088	44 443 146	Repair and installation of machinery
35	Dodávka elektriny, plynu, pary	487 991 101	452 525 145	491 970 676	Electricity, gas, steam supply
36	Zber, úprava a dodávka vody	8 568 929	8 380 756	8 919 990	Water collection, treatment and supply
37	Čistenie a odvod odpadových vôd <sup>*)</sup>	285 798	327 134		Sewerage <sup>*)</sup>
38	Zber, spracúvanie a likv. odpadov	7 191 723	9 491 771	8 580 421	Waste collection, treatment and disposal activities
39	Ozdravovacie činnosti <sup>*)</sup>	48 892	47 807		Remediation activities <sup>*)</sup>

Kód	Kraj, okres	2013	2014	2015	Region, district
<b>1</b>	<b>Bratislavský</b>	<b>835 130 583</b>	<b>798 210 808</b>	<b>848 338 182</b>	<b>Bratislavský</b>
101	Bratislava I	49 927 017	25 396 545	31 024 065	Bratislava I
102	Bratislava II	554 458 965	529 904 287	580 002 431	Bratislava II
103	Bratislava III	40 101 910	26 761 617	27 590 277	Bratislava III
104	Bratislava IV	104 291 169	115 739 509	111 589 192	Bratislava IV
105	Bratislava V	19 516 470	5 169 397	6 444 008	Bratislava V
106	Malacky	37 760 085	67 552 082	61 980 542	Malacky
107	Pezinok	21 862 749	20 611 884	22 027 995	Pezinok
108	Senec	7 212 218	7 075 487	7 679 672	Senec
<b>2</b>	<b>Trnavský</b>	<b>592 655 024</b>	<b>524 320 280</b>	<b>514 843 328</b>	<b>Trnavský</b>
201	Dunajská Streda	29 203 503	28 564 267	32 354 663	Dunajská Streda
202	Galanta	313 587 886	229 419 266	227 199 909	Galanta
203	Hlohovec	35 182 439	46 495 565	41 767 891	Hlohovec
204	Piešťany	28 784 669	25 977 882	27 838 945	Piešťany
205	Senica	32 172 592	36 030 687	31 038 165	Senica
206	Skalica	46 216 770	47 505 095	45 599 828	Skalica
207	Trnava	107 507 165	110 327 518	109 043 927	Trnava
<b>3</b>	<b>Trenčiansky</b>	<b>399 724 759</b>	<b>454 182 576</b>	<b>463 208 875</b>	<b>Trenčiansky</b>
301	Bánovce nad Bebravou	22 315 785	26 050 751	28 477 354	Bánovce nad Bebravou
302	Ilava	67 872 734	74 406 357	63 410 843	Ilava
303	Myjava	11 021 686	11 457 623	11 443 204	Myjava
304	Nové Mesto nad Váhom	90 253 262	132 193 034	124 189 660	Nové Mesto nad Váhom
305	Partizánske	15 000 885	16 654 645	18 485 451	Partizánske
306	Považská Bystrica	36 780 255	36 955 169	41 201 856	Považská Bystrica
307	Prievidza	49 532 337	49 681 986	55 845 591	Prievidza
308	Púchov	59 286 711	59 435 055	71 930 719	Púchov
309	Trenčín	47 661 104	47 347 956	48 224 197	Trenčín

<sup>\*)</sup> údaje nie sú uvedené z dôvodu ochrany dôverných dát  
data is not available due to confidential data protection

## ZÁSoby

## STOCKS

## III.5-3. Zásoby materiálu k 1.1.

Stocks of material as of Jan. 1

dokončenie  
v Eurend of table  
EUR

Kód	Kraj, okres	2013	2014	2015	Region, district
<b>4</b>	<b>Nitriansky</b>	<b>273 565 735</b>	<b>364 732 305</b>	<b>403 718 682</b>	<b>Nitriansky</b>
401	Komárno	55 846 181	59 625 296	76 355 401	Komárno
402	Levice	33 704 646	38 675 421	43 599 170	Levice
403	Nitra	81 091 108	156 322 681	169 773 033	Nitra
404	Nové Zámky	24 045 260	24 187 671	27 951 039	Nové Zámky
405	Šaľa	25 669 929	29 141 848	28 728 182	Šaľa
406	Topoľčany	29 143 874	32 750 430	32 514 339	Topoľčany
407	Zlaté Moravce	24 064 737	24 028 958	24 797 518	Zlaté Moravce
<b>5</b>	<b>Žilinský</b>	<b>591 609 899</b>	<b>597 911 196</b>	<b>652 849 326</b>	<b>Žilinský</b>
501	Bytča	6 169 235	7 362 951	11 619 224	Bytča
502	Čadca	10 190 228	9 921 814	11 844 110	Čadca
503	Dolný Kubín	30 897 320	30 561 869	34 854 650	Dolný Kubín
504	Kysucké Nové Mesto	22 035 516	21 767 025	24 921 851	Kysucké Nové Mesto
505	Liptovský Mikuláš	32 164 672	34 670 534	28 221 502	Liptovský Mikuláš
506	Martin	51 423 445	51 489 505	53 889 662	Martin
507	Námestovo	6 200 423	5 799 129	19 106 208	Námestovo
508	Ružomberok	32 697 077	32 542 031	35 920 605	Ružomberok
509	Turčianske Teplice	3 083 666	3 291 223	2 700 314	Turčianske Teplice
510	Tvrdošín	23 921 803	23 554 761	24 980 967	Tvrdošín
511	Žilina	372 826 514	376 950 354	404 790 233	Žilina
<b>6</b>	<b>Banskobystrický</b>	<b>194 141 549</b>	<b>201 829 454</b>	<b>203 985 849</b>	<b>Banskobystrický</b>
601	Banská Bystrica	31 078 995	31 858 247	36 860 556	Banská Bystrica
602	Banská Štiavnica	4 687 087	1 134 950	988 297	Banská Štiavnica
603	Brezno	28 819 469	31 430 054	28 453 282	Brezno
604	Detva	9 094 783	7 054 348	6 254 163	Detva
605	Krupina	3 066 644	5 135 506	5 633 029	Krupina
606	Lučenec	22 994 286	28 967 925	19 423 804	Lučenec
607	Poltár	1 551 121	1 434 036	1 610 690	Poltár
608	Revúca	9 372 571	8 665 518	7 652 898	Revúca
609	Rimavská Sobota	3 809 675	4 316 492	3 307 363	Rimavská Sobota
610	Veľký Krtíš	3 644 894	9 146 026	11 225 682	Veľký Krtíš
611	Zvolen	24 478 144	22 226 109	24 867 084	Zvolen
612	Žarnovica	10 499 728	11 002 978	16 783 992	Žarnovica
613	Žiar nad Hronom	41 044 152	39 457 265	40 925 009	Žiar nad Hronom
<b>7</b>	<b>Prešovský</b>	<b>215 077 107</b>	<b>223 662 207</b>	<b>226 365 675</b>	<b>Prešovský</b>
701	Bardejov	5 239 270	5 959 718	5 601 443	Bardejov
702	Humenné	19 809 916	25 489 023	25 656 206	Humenné
703	Kežmarok	14 368 813	15 214 615	17 381 854	Kežmarok
704	Levoča <sup>1)</sup>			297 111	Levoča <sup>1)</sup>
705	Medzilaborce <sup>1)</sup>			536 543	Medzilaborce <sup>1)</sup>
706	Poprad	67 668 701	70 757 794	66 225 968	Poprad
707	Prešov	60 872 734	63 743 296	66 343 487	Prešov
708	Sabinov	9 490 886	9 746 492	10 164 423	Sabinov
709	Snina	6 465 448	6 727 766	7 615 918	Snina
710	Stará Ľubovňa	6 362 130	6 617 482	6 131 219	Stará Ľubovňa
711	Stropkov	2 218 351	2 214 332	1 858 292	Stropkov
712	Svidník	1 609 994	1 591 356	1 841 861	Svidník
713	Vranov nad Topľou	20 113 264	14 926 703	16 711 350	Vranov nad Topľou
<b>8</b>	<b>Košický</b>	<b>350 531 661</b>	<b>359 353 212</b>	<b>362 902 631</b>	<b>Košický</b>
801	Gelnica	1 165 947	2 131 159	2 328 774	Gelnica
802	Košice I	11 544 077	7 548 993	10 284 245	Košice I
803	Košice II	178 993 285	186 844 295	193 790 579	Košice II
804	Košice III <sup>1)</sup>				Košice III <sup>1)</sup>
805	Košice IV	35 790 995	38 879 314	36 446 868	Košice IV
806	Košice - okolie	29 782 527	31 647 302	33 789 837	Košice - okolie
807	Michalovce	46 161 071	43 169 727	39 280 276	Michalovce
808	Rožňava	14 301 914	14 761 513	13 781 757	Rožňava
809	Sobrance <sup>1)</sup>				Sobrance <sup>1)</sup>
810	Spišská Nová Ves	28 838 288	30 056 059	28 511 020	Spišská Nová Ves
811	Trebišov	3 839 194	3 897 310	4 023 437	Trebišov

<sup>1)</sup> údaje nie sú uvedené z dôvodu ochrany dôverných dát  
data is not available due to confidential data protection

## III.5-4. Zásoby materiálu k 31.12.

Stocks of material as of Dec.31

v Eur

EUR

Kód	Štatistická klasifikácia ekonomických činností, Rev. 2 (SK NACE Rev. 2)	2013	2014	2015	Statistical Classification of Economic Activities, Rev. 2 (NACE Rev. 2)
	<b>Priemysel spolu</b>	<b>3 507 985 619</b>	<b>3 712 934 214</b>	<b>4 010 345 212</b>	<b>Industry in total</b>
05	Ťažba uhlia a lignitu <sup>*)</sup>				Mining of coal and lignite <sup>*)</sup>
07	Dobývanie kovových rúd <sup>*)</sup>				Mining of metal ores <sup>*)</sup>
08	Iná ťažba a dobývanie	3 447 088	3 677 843	3 968 550	Other mining and quarrying
09	Pomocné činnosti pri ťažbe	6 216 615	6 512 447	9 810 723	Mining support service activities
10	Výroba potravín	116 660 734	134 016 299	139 641 773	Manufacture of food products
11	Výroba nápojov <sup>*)</sup>				Manufacture of beverages <sup>*)</sup>
12	Výroba tabakových výrobkov <sup>*)</sup>				Manufacture of tobacco products <sup>*)</sup>
13	Výroba textilu	21 079 329	24 816 907	28 983 945	Manufacture of textiles
14	Výroba odevov	17 568 074	18 083 513	20 480 941	Manufacture of wearing apparel
15	Výroba kože a kožených výrobkov	52 364 576	56 983 910	56 233 128	Manufacture of leather and related products
16	Spracovanie dreva	29 943 983	29 817 283	31 580 767	Manufacture of wood
17	Výroba papiera a papier. výrobkov	64 090 104	69 756 483	71 453 623	Manufacture of paper and paper products
18	Tlač, reprodukcia záznam. médií	14 543 337	12 691 378	12 797 455	Printing and reproduction of recorded media
19	Výroba koksu, ropných produktov	70 760 005	84 420 880	66 965 327	Manufacture of coke and refined petroleum products
20	Výroba chemikálií	83 564 330	78 818 064	72 850 408	Manufacture of chemicals
21	Výroba zákl. farmaceut. výrobkov	18 316 770	21 643 463	25 235 624	Manufacture of basic pharmaceutical products
22	Výroba výrobkov z gumy	145 280 873	164 631 064	183 006 192	Manufacture of rubber products
23	Výroba ostatných nekov. výrobkov	86 450 185	85 256 417	87 639 773	Manufacture of other non-metallic mineral products
24	Výroba a spracovanie kovov	303 763 135	311 741 683	282 805 389	Manufacture of basic metals
25	Výroba kovových konštrukcií	224 848 920	230 450 526	237 361 578	Manufacture of fabricated metal products
26	Výroba počítačových výrobkov	428 042 213	436 602 459	577 309 704	Manufacture of computer products
27	Výroba elektrických zariadení	184 695 896	198 239 835	221 518 538	Manufacture of electrical equipment
28	Výroba strojov a zariadení i.n.	259 594 461	278 481 155	298 239 244	Manufacture of machinery and equipment n.e.c.
29	Výroba motorových vozidiel	699 263 303	739 631 458	835 486 689	Manufacture of motor vehicles
30	Výroba ostat. doprav. prostriedkov	23 166 967	23 688 222	21 820 531	Manufacture of other transport equipment
31	Výroba nábytku	52 517 647	56 442 119	57 383 381	Manufacture of furniture
32	Iná výroba	31 309 489	38 577 346	37 438 078	Other manufacturing
33	Oprava a inštalácia strojov	42 202 794	46 212 689	46 303 609	Repair and installation of machinery
35	Dodávka elektriny, plynu, pary	454 152 225	492 841 880	517 014 048	Electricity, gas, steam supply
36	Zber, úprava a dodávka vody	8 380 892	9 057 390	9 243 558	Water collection, treatment and supply
37	Čistenie a odvod odpadových vôd <sup>*)</sup>	314 842	293 619		Sewerage <sup>*)</sup>
38	Zber, spracúvanie a likv. odpadov	9 119 041	9 034 988	7 941 865	Waste collection, treatment and disposal activities
39	Ozdravovacie činnosti <sup>*)</sup>	47 807	52 239		Remediation activities <sup>*)</sup>

Kód	Kraj, okres	2013	2014	2015	Region, district
<b>1</b>	<b>Bratislavský</b>	<b>866 958 524</b>	<b>866 212 136</b>	<b>895 876 490</b>	<b>Bratislavský</b>
101	Bratislava I	73 229 536	30 572 150	26 739 945	Bratislava I
102	Bratislava II	555 613 053	584 841 544	590 732 210	Bratislava II
103	Bratislava III	27 589 926	27 373 632	30 742 787	Bratislava III
104	Bratislava IV	116 125 778	111 719 549	129 697 033	Bratislava IV
105	Bratislava V	19 811 425	6 253 965	8 308 789	Bratislava V
106	Malacky	47 744 317	69 708 185	73 417 363	Malacky
107	Pezinok	20 681 821	28 144 799	27 426 954	Pezinok
108	Senec	6 162 668	7 598 312	8 811 409	Senec
<b>2</b>	<b>Trnavský</b>	<b>508 804 778</b>	<b>517 845 032</b>	<b>689 137 675</b>	<b>Trnavský</b>
201	Dunajská Streda	28 713 247	28 188 332	43 007 580	Dunajská Streda
202	Galanta	227 543 227	227 961 143	361 951 388	Galanta
203	Hlohovec	42 588 909	41 500 459	49 775 180	Hlohovec
204	Piešťany	24 727 622	27 279 245	30 907 496	Piešťany
205	Senica	36 138 118	31 020 040	34 028 207	Senica
206	Skalica	47 902 915	45 754 922	44 808 465	Skalica
207	Trnava	101 190 740	116 140 891	124 659 359	Trnava
<b>3</b>	<b>Trenčiansky</b>	<b>413 982 911</b>	<b>460 922 429</b>	<b>533 399 647</b>	<b>Trenčiansky</b>
301	Bánovce nad Bebravou	25 253 144	28 479 008	34 179 869	Bánovce nad Bebravou
302	Ilava	74 267 285	64 279 593	79 954 514	Ilava
303	Myjava	9 908 531	12 049 743	10 895 812	Myjava
304	Nové Mesto nad Váhom	92 224 094	121 047 832	163 397 016	Nové Mesto nad Váhom
305	Partizánske	16 588 229	17 233 849	20 796 924	Partizánske
306	Považská Bystrica	39 535 147	41 087 902	42 624 050	Považská Bystrica
307	Prievidza	48 226 235	55 087 212	55 422 954	Prievidza
308	Púchov	59 670 806	72 960 406	76 172 034	Púchov
309	Trenčín	48 309 440	48 696 884	49 956 474	Trenčín

<sup>\*)</sup> údaje nie sú uvedené z dôvodu ochrany dôverných dát  
data is not available due to confidential data protection

## ZÁSoby

## STOCKS

III.5-4. Zásoby materiálu k 31.12.  
Stocks of material as of Dec.31dokončenie  
v Eurend of table  
EUR

Kód	Kraj, okres	2013	2014	2015	Region, district
<b>4</b>	<b>Nitriansky</b>	<b>356 661 103</b>	<b>403 153 098</b>	<b>391 158 074</b>	<b>Nitriansky</b>
401	Komárno	58 400 998	76 039 284	73 577 979	Komárno
402	Levice	31 038 478	43 225 402	49 622 987	Levice
403	Nitra	154 862 401	170 142 087	157 201 739	Nitra
404	Nové Zámky	25 207 688	27 343 304	28 235 776	Nové Zámky
405	Šaľa	28 924 105	28 815 516	25 810 145	Šaľa
406	Topoľčany	31 397 459	32 789 986	32 099 323	Topoľčany
407	Zlaté Moravce	26 829 974	24 797 519	24 610 125	Zlaté Moravce
<b>5</b>	<b>Žilinský</b>	<b>595 275 761</b>	<b>655 794 241</b>	<b>714 699 784</b>	<b>Žilinský</b>
501	Bytča	6 783 689	11 619 221	12 582 379	Bytča
502	Čadca	10 649 598	11 821 273	12 470 258	Čadca
503	Dolný Kubín	30 700 141	35 709 081	41 239 624	Dolný Kubín
504	Kysucké Nové Mesto	21 790 246	24 713 112	31 638 148	Kysucké Nové Mesto
505	Liptovský Mikuláš	29 248 687	33 812 360	32 484 204	Liptovský Mikuláš
506	Martin	53 753 222	50 736 603	53 309 084	Martin
507	Námestovo	6 122 657	17 850 122	25 595 079	Námestovo
508	Ružomberok	32 568 662	35 920 606	36 967 996	Ružomberok
509	Turčianske Teplice	3 363 723	2 700 314	3 313 793	Turčianske Teplice
510	Tvrdošín	22 938 021	25 231 216	26 330 197	Tvrdošín
511	Žilina	377 357 115	405 680 333	438 769 022	Žilina
<b>6</b>	<b>Banskobystrický</b>	<b>198 712 958</b>	<b>209 516 917</b>	<b>196 429 149</b>	<b>Banskobystrický</b>
601	Banská Bystrica	32 167 356	35 162 670	38 815 532	Banská Bystrica
602	Banská Štiavnica	4 265 917	1 486 442	956 824	Banská Štiavnica
603	Brezno	29 111 333	28 457 790	26 111 749	Brezno
604	Detva	7 002 192	7 194 200	4 519 618	Detva
605	Krupina	4 627 237	5 506 181	5 647 388	Krupina
606	Lučenec	28 929 521	21 228 562	17 654 152	Lučenec
607	Poltár	1 150 419	1 635 827	1 592 341	Poltár
608	Revúca	8 738 042	7 675 898	8 433 461	Revúca
609	Rimavská Sobota	4 008 321	5 004 169	3 905 643	Rimavská Sobota
610	Veľký Krtíš	4 260 079	11 390 470	9 906 904	Veľký Krtíš
611	Zvolen	22 838 224	28 049 600	23 140 505	Zvolen
612	Žarnovica	11 002 977	15 790 643	13 583 041	Žarnovica
613	Žiar nad Hronom	40 611 340	40 934 465	42 161 991	Žiar nad Hronom
<b>7</b>	<b>Prešovský</b>	<b>216 650 540</b>	<b>227 804 506</b>	<b>234 081 655</b>	<b>Prešovský</b>
701	Bardejov	4 670 778	5 231 908	6 413 906	Bardejov
702	Humenné	25 383 379	25 690 968	27 399 583	Humenné
703	Kežmarok	15 342 121	17 056 777	16 919 329	Kežmarok
704	Levoča <sup>1)</sup>			296 143	Levoča <sup>1)</sup>
705	Medzilaborce <sup>1)</sup>			406 004	Medzilaborce <sup>1)</sup>
706	Poprad	67 105 040	68 145 709	70 825 799	Poprad
707	Prešov	59 959 850	67 071 381	71 253 503	Prešov
708	Sabinov	9 587 330	10 481 064	7 802 918	Sabinov
709	Snina	7 548 665	7 573 968	9 408 905	Snina
710	Stará Ľubovňa	7 136 411	6 119 127	7 129 828	Stará Ľubovňa
711	Stropkov	2 214 332	1 907 252	2 277 759	Stropkov
712	Svidník	1 604 845	1 829 608	1 356 085	Svidník
713	Vranov nad Topľou	15 424 159	15 863 089	12 591 893	Vranov nad Topľou
<b>8</b>	<b>Košický</b>	<b>350 939 044</b>	<b>371 685 855</b>	<b>355 562 738</b>	<b>Košický</b>
801	Gelnica	1 171 193	1 549 115	1 517 774	Gelnica
802	Košice I	12 460 773	9 580 823	12 826 741	Košice I
803	Košice II	186 728 712	193 802 396	177 372 935	Košice II
804	Košice III <sup>1)</sup>				Košice III <sup>1)</sup>
805	Košice IV	35 782 120	35 868 478	36 650 241	Košice IV
806	Košice - okolie	23 654 644	33 852 454	37 923 389	Košice - okolie
807	Michalovce	45 827 930	50 148 285	40 951 890	Michalovce
808	Rožňava	14 603 779	13 684 078	15 910 999	Rožňava
809	Sobrance <sup>1)</sup>				Sobrance <sup>1)</sup>
810	Spišská Nová Ves	26 852 872	28 715 914	28 289 115	Spišská Nová Ves
811	Trebišov	3 686 685	3 753 144	3 607 340	Trebišov

\*) údaje nie sú uvedené z dôvodu ochrany dôverných dát  
data is not available due to confidential data protection

## III.5-5. Zásoby tovaru k 1.1.

Stocks of merchandise as of Jan. 1

v Eur

EUR

Kód	Štatistická klasifikácia ekonomických činností, Rev. 2 (SK NACE Rev. 2)	2013	2014	2015	Statistical Classification of Economic Activities, Rev. 2 (NACE Rev. 2)
	<b>Priemysel spolu</b>	<b>327 352 912</b>	<b>349 388 694</b>	<b>373 280 794</b>	<b>Industry in total</b>
05	Ťažba uhlia a lignitu <sup>*)</sup>				Mining of coal and lignite <sup>*)</sup>
07	Dobývanie kovových rúd <sup>*)</sup>				Mining of metal ores <sup>*)</sup>
08	Iná ťažba a dobývanie	1 707 308	1 349 241	1 198 542	Other mining and quarrying
09	Pomocné činnosti pri ťažbe	87 495	78 931	88 146	Mining support service activities
10	Výroba potravín	49 241 780	36 935 909	49 251 812	Manufacture of food products
11	Výroba nápojov <sup>*)</sup>				Manufacture of beverages <sup>*)</sup>
12	Výroba tabakových výrobkov <sup>*)</sup>				Manufacture of tobacco products <sup>*)</sup>
13	Výroba textilu	2 308 577	1 520 697	1 259 066	Manufacture of textiles
14	Výroba odevov	3 962 964	5 129 226	4 677 797	Manufacture of wearing apparel
15	Výroba kože a kožených výrobkov	2 109 255	2 554 441	3 220 809	Manufacture of leather and related products
16	Spracovanie dreva	1 792 114	1 683 993	1 698 055	Manufacture of wood
17	Výroba papiera a papier. výrobkov	4 486 729	4 822 329	4 090 580	Manufacture of paper and paper products
18	Tlač, reprodukcia záznam. médií	2 490 107	2 097 410	802 344	Printing and reproduction of recorded media
19	Výroba koksu, ropných produktov	15 505 673	16 016 822	3 362 802	Manufacture of coke and refined petroleum products
20	Výroba chemikálií	6 405 144	7 718 987	8 988 259	Manufacture of chemicals
21	Výroba zákl. farmaceut. výrobkov	2 264 846	2 681 257	2 631 846	Manufacture of basic pharmaceutical products
22	Výroba výrobkov z gumy	15 479 890	17 741 153	22 569 913	Manufacture of rubber products
23	Výroba ostatných nekov. výrobkov	10 667 171	10 213 265	12 177 648	Manufacture of other non-metallic mineral products
24	Výroba a spracovanie kovov	8 421 752	23 056 092	15 140 952	Manufacture of basic metals
25	Výroba kovových konštrukcií	23 153 241	22 489 530	21 804 297	Manufacture of fabricated metal products
26	Výroba počítačových výrobkov	14 813 446	10 202 191	12 161 481	Manufacture of computer products
27	Výroba elektrických zariadení	24 310 893	23 719 477	36 635 075	Manufacture of electrical equipment
28	Výroba strojov a zariadení i.n.	23 625 512	19 617 622	20 086 395	Manufacture of machinery and equipment n.e.c.
29	Výroba motorových vozidiel	78 423 947	94 977 362	117 783 789	Manufacture of motor vehicles
30	Výroba ostat. doprav. prostriedkov	458 966	580 034	665 116	Manufacture of other transport equipment
31	Výroba nábytku	4 887 900	5 031 158	5 172 418	Manufacture of furniture
32	Iná výroba	6 130 549	8 399 748	7 451 520	Other manufacturing
33	Oprava a inštalácia strojov	7 609 122	10 861 622	9 197 258	Repair and installation of machinery
35	Dodávka elektriny, plynu, pary	7 810 931	12 180 645	2 634 347	Electricity, gas, steam supply
36	Zber, úprava a dodávka vody	847 812	809 973	800 598	Water collection, treatment and supply
37	Čistenie a odvod odpadových vôd <sup>*)</sup>	788 372	244 567		Sewerage <sup>*)</sup>
38	Zber, spracúvanie a likv. odpadov	1 769 418	1 705 219	1 277 302	Waste collection, treatment and disposal activities
39	Ozdravovacie činnosti <sup>*)</sup>	14 850	14 839		Remediation activities <sup>*)</sup>

Kód	Kraj, okres	2013	2014	2015	Region, district
<b>1</b>	<b>Bratislavský</b>	<b>64 563 564</b>	<b>77 307 806</b>	<b>71 688 567</b>	<b>Bratislavský</b>
101	Bratislava I	16 586 193	17 856 878	3 903 150	Bratislava I
102	Bratislava II	28 707 129	21 247 042	9 546 095	Bratislava II
103	Bratislava III	5 575 252	6 936 447	9 341 459	Bratislava III
104	Bratislava IV	1 885 533	11 489 802	18 679 260	Bratislava IV
105	Bratislava V	2 202 725	2 101 198	179 096	Bratislava V
106	Malacky	6 373 970	12 603 846	21 087 060	Malacky
107	Pezinok	1 639 974	4 068 808	6 783 077	Pezinok
108	Senec	1 592 788	1 003 785	2 169 370	Senec
<b>2</b>	<b>Trnavský</b>	<b>32 442 563</b>	<b>31 172 973</b>	<b>31 662 048</b>	<b>Trnavský</b>
201	Dunajská Streda	2 704 356	1 987 964	2 574 630	Dunajská Streda
202	Galanta	6 424 512	6 830 918	7 139 853	Galanta
203	Hlohovec	2 600 085	3 222 127	4 066 625	Hlohovec
204	Piešťany	11 693 696	8 339 822	8 054 399	Piešťany
205	Senica	813 385	642 949	1 138 069	Senica
206	Skalica	981 863	1 600 124	1 129 622	Skalica
207	Trnava	7 224 666	8 549 069	7 558 850	Trnava
<b>3</b>	<b>Trenčiansky</b>	<b>70 434 965</b>	<b>61 870 259</b>	<b>65 431 187</b>	<b>Trenčiansky</b>
301	Bánovce nad Bebravou	3 975 712	4 032 004	5 298 179	Bánovce nad Bebravou
302	Ilava	19 764 393	11 770 321	15 220 502	Ilava
303	Myjava	1 142 490	1 297 921	1 731 909	Myjava
304	Nové Mesto nad Váhom	6 784 697	8 413 715	8 864 333	Nové Mesto nad Váhom
305	Partizánske	1 210 603	1 510 065	1 764 285	Partizánske
306	Považská Bystrica	3 787 235	2 942 914	2 716 251	Považská Bystrica
307	Prievidza	5 830 254	8 716 999	9 600 335	Prievidza
308	Púchov	13 636 589	15 181 421	11 152 944	Púchov
309	Trenčín	14 302 992	8 004 899	9 082 449	Trenčín

<sup>\*)</sup> údaje nie sú uvedené z dôvodu ochrany dôverných dát  
data is not available due to confidential data protection

## ZÁSoby

## STOCKS

## III.5-5. Zásoby tovaru k 1.1.

Stocks of merchandise as of Jan. 1

dokončenie  
v Eurend of table  
EUR

Kód	Kraj, okres	2013	2014	2015	Region, district
<b>4</b>	<b>Nitriansky</b>	<b>54 165 891</b>	<b>62 663 735</b>	<b>75 063 136</b>	<b>Nitriansky</b>
401	Komárno	1 911 546	961 625	937 870	Komárno
402	Levice	1 651 296	1 546 847	1 687 500	Levice
403	Nitra	26 870 980	38 981 294	40 484 791	Nitra
404	Nové Zámky	2 571 466	2 546 275	3 541 466	Nové Zámky
405	Šaľa	2 589 527	2 443 074	1 466 050	Šaľa
406	Topoľčany	11 668 280	10 828 657	21 939 383	Topoľčany
407	Zlaté Moravce	6 902 796	5 355 963	5 006 076	Zlaté Moravce
<b>5</b>	<b>Žilinský</b>	<b>50 546 954</b>	<b>54 281 605</b>	<b>63 349 151</b>	<b>Žilinský</b>
501	Bytča	70 031	120 236	229 697	Bytča
502	Čadca	1 158 226	552 543	837 281	Čadca
503	Dolný Kubín	2 826 457	10 375 352	9 908 407	Dolný Kubín
504	Kysucké Nové Mesto	631 293	562 046	1 117 034	Kysucké Nové Mesto
505	Liptovský Mikuláš	1 886 075	3 420 465	3 256 869	Liptovský Mikuláš
506	Martin	2 849 359	1 648 789	2 318 393	Martin
507	Námestovo	505 646	422 823	307 109	Námestovo
508	Ružomberok	98 495	73 786	92 758	Ružomberok
509	Turčianske Teplice	335 474	257 448	280 933	Turčianske Teplice
510	Tvrdošín	1 770 153	1 271 404	1 061 280	Tvrdošín
511	Žilina	38 415 745	35 576 713	43 939 390	Žilina
<b>6</b>	<b>Banskobystrický</b>	<b>21 720 427</b>	<b>18 399 438</b>	<b>22 462 216</b>	<b>Banskobystrický</b>
601	Banská Bystrica	6 547 097	3 904 139	4 041 741	Banská Bystrica
602	Banská Štiavnica	916 747	125 509	14 988	Banská Štiavnica
603	Brezno	1 146 314	1 025 714	1 272 321	Brezno
604	Detva	146 167	172 118	109 943	Detva
605	Krupina	875 988	1 359 663	1 137 576	Krupina
606	Lučenec	1 328 326	1 449 511	1 250 451	Lučenec
607	Poltár	2 820	2 533	2 539	Poltár
608	Revúca	61 814	377 890	560 693	Revúca
609	Rimavská Sobota	3 163 273	2 419 523	4 710 036	Rimavská Sobota
610	Veľký Krtíš	34 793	79 918	16 439	Veľký Krtíš
611	Zvolen	1 893 127	1 774 002	3 142 693	Zvolen
612	Žarnovica	1 884 750	2 550 093	2 212 506	Žarnovica
613	Žiar nad Hronom	3 719 211	3 158 825	3 990 290	Žiar nad Hronom
<b>7</b>	<b>Prešovský</b>	<b>13 754 591</b>	<b>21 206 818</b>	<b>22 323 605</b>	<b>Prešovský</b>
701	Bardejov	187 357	353 760	1 167 726	Bardejov
702	Humenné	233 131	284 598	150 350	Humenné
703	Kežmarok	1 949 729	1 942 659	2 607 466	Kežmarok
704	Levoča <sup>1)</sup>			12 168	Levoča <sup>1)</sup>
705	Medzilaborce <sup>1)</sup>			71 250	Medzilaborce <sup>1)</sup>
706	Poprad	2 845 493	8 584 515	7 915 619	Poprad
707	Prešov	4 864 360	6 133 962	6 974 815	Prešov
708	Sabinov	1 824 181	2 407 523	1 506 375	Sabinov
709	Snina	264 136	414 701	658 330	Snina
710	Stará Ľubovňa	843 290	391 077	538 700	Stará Ľubovňa
711	Stropkov	69 508	88 017	101 882	Stropkov
712	Svidník	165 453	96 180	61 685	Svidník
713	Vranov nad Topľou	484 044	489 509	557 239	Vranov nad Topľou
<b>8</b>	<b>Košický</b>	<b>19 723 957</b>	<b>22 486 060</b>	<b>21 300 884</b>	<b>Košický</b>
801	Gelnica	998 999	763	74 700	Gelnica
802	Košice I	2 058 808	1 081 528	271 989	Košice I
803	Košice II	7 260 384	1 423 015	1 293 268	Košice II
804	Košice III <sup>1)</sup>				Košice III <sup>1)</sup>
805	Košice IV	1 634 705	1 970 430	6 474 907	Košice IV
806	Košice - okolie	2 193 053	4 118 724	4 602 785	Košice - okolie
807	Michalovce	1 334 718	9 168 708	1 128 815	Michalovce
808	Rožňava	920 196	1 280 745	869 173	Rožňava
809	Sobrance <sup>1)</sup>				Sobrance <sup>1)</sup>
810	Spišská Nová Ves	3 083 805	1 888 716	1 760 142	Spišská Nová Ves
811	Trebišov	236 793	1 498 444	4 788 092	Trebišov

<sup>1)</sup> údaje nie sú uvedené z dôvodu ochrany dôverných dát  
data is not available due to confidential data protection

## III.5-6. Zásoby tovaru k 31.12.

Stocks of merchandise as of Dec. 31

v Eur

EUR

Kód	Štatistická klasifikácia ekonomických činností, Rev. 2 (SK NACE Rev. 2)	2013	2014	2015	Statistical Classification of Economic Activities, Rev. 2 (NACE Rev. 2)
	<b>Priemysel spolu</b>	<b>339 519 989</b>	<b>391 477 155</b>	<b>362 958 161</b>	<b>Industry in total</b>
05	Ťažba uhlia a lignitu <sup>*)</sup>				Mining of coal and lignite <sup>*)</sup>
07	Dobývanie kovových rúd <sup>*)</sup>				Mining of metal ores <sup>*)</sup>
08	Iná ťažba a dobývanie	1 342 298	1 096 670	1 286 666	Other mining and quarrying
09	Pomocné činnosti pri ťažbe	78 931	88 146	89 681	Mining support service activities
10	Výroba potravín	40 532 503	48 742 723	41 999 425	Manufacture of food products
11	Výroba nápojov <sup>*)</sup>				Manufacture of beverages <sup>*)</sup>
12	Výroba tabakových výrobkov <sup>*)</sup>				Manufacture of tobacco products <sup>*)</sup>
13	Výroba textilu	1 525 020	1 098 710	1 472 982	Manufacture of textiles
14	Výroba odevov	3 999 550	4 635 217	5 278 804	Manufacture of wearing apparel
15	Výroba kože a kožených výrobkov	2 627 278	2 779 674	3 009 088	Manufacture of leather and related products
16	Spracovanie dreva	1 581 974	1 975 709	2 183 352	Manufacture of wood
17	Výroba papiera a papier. výrobkov	5 976 551	4 036 116	4 302 432	Manufacture of paper and paper products
18	Tlač, reprodukcia záznam. médií	2 813 108	2 067 892	1 557 451	Printing and reproduction of recorded media
19	Výroba koksu, ropných produktov	14 877 000	2 946 644	5 416 704	Manufacture of coke and refined petroleum products
20	Výroba chemikálií	6 810 573	9 100 058	7 937 576	Manufacture of chemicals
21	Výroba zákl. farmaceut. výrobkov	2 496 812	2 614 170	2 123 256	Manufacture of basic pharmaceutical products
22	Výroba výrobkov z gumy	18 561 685	21 978 327	27 664 657	Manufacture of rubber products
23	Výroba ostatných nekov. výrobkov	10 309 677	10 805 280	12 609 606	Manufacture of other non-metallic mineral products
24	Výroba a spracovanie kovov	15 973 284	19 404 700	9 236 764	Manufacture of basic metals
25	Výroba kovových konštrukcií	23 762 253	19 090 533	27 329 140	Manufacture of fabricated metal products
26	Výroba počítačových výrobkov	10 129 193	9 976 347	14 436 129	Manufacture of computer products
27	Výroba elektrických zariadení	22 063 994	35 756 170	37 821 350	Manufacture of electrical equipment
28	Výroba strojov a zariadení i.n.	18 477 072	21 548 840	21 175 102	Manufacture of machinery and equipment n.e.c.
29	Výroba motorových vozidiel	91 653 788	135 965 204	93 020 600	Manufacture of motor vehicles
30	Výroba ostat. doprav. prostriedkov	16 830	665 116	2 498 871	Manufacture of other transport equipment
31	Výroba nábytku	5 197 595	5 190 648	5 933 881	Manufacture of furniture
32	Iná výroba	6 559 607	6 853 665	8 396 770	Other manufacturing
33	Oprava a inštalácia strojov	10 120 701	11 561 164	9 221 888	Repair and installation of machinery
35	Dodávka elektriny, plynu, pary	12 180 645	2 788 401	3 086 358	Electricity, gas, steam supply
36	Zber, úprava a dodávka vody	816 335	800 598	814 243	Water collection, treatment and supply
37	Čistenie a odvod odpadových vôd <sup>*)</sup>	489 134	175 331		Sewerage <sup>*)</sup>
38	Zber, spracúvanie a likv. odpadov	2 105 218	1 349 970	1 225 119	Waste collection, treatment and disposal activities
39	Ozdravovacie činnosti <sup>*)</sup>	14 839	14 031		Remediation activities <sup>*)</sup>

Kód	Kraj, okres	2013	2014	2015	Region, district
<b>1</b>	<b>Bratislavský</b>	<b>86 987 517</b>	<b>85 121 061</b>	<b>70 646 742</b>	<b>Bratislavský</b>
101	Bratislava I	20 643 655	5 989 814	2 551 393	Bratislava I
102	Bratislava II	29 894 132	9 026 106	13 419 698	Bratislava II
103	Bratislava III	6 044 383	8 824 699	11 651 327	Bratislava III
104	Bratislava IV	11 374 264	19 048 288	24 965 217	Bratislava IV
105	Bratislava V	2 502 859	1 634 567	348 487	Bratislava V
106	Malacky	9 628 039	32 367 384	7 770 062	Malacky
107	Pezinok	4 171 818	6 771 760	6 629 316	Pezinok
108	Senec	2 728 367	1 458 443	3 311 242	Senec
<b>2</b>	<b>Trnavský</b>	<b>30 172 172</b>	<b>32 167 873</b>	<b>35 508 253</b>	<b>Trnavský</b>
201	Dunajská Streda	2 387 681	2 137 823	2 675 340	Dunajská Streda
202	Galanta	6 992 488	7 279 286	6 418 330	Galanta
203	Hlohovec	3 222 072	4 070 752	3 650 139	Hlohovec
204	Piešťany	8 379 959	8 045 559	6 760 100	Piešťany
205	Senica	847 754	1 127 681	1 000 909	Senica
206	Skalica	1 599 229	1 244 211	1 104 688	Skalica
207	Trnava	6 742 989	8 262 561	13 898 747	Trnava
<b>3</b>	<b>Trenčiansky</b>	<b>55 536 585</b>	<b>65 790 495</b>	<b>61 463 592</b>	<b>Trenčiansky</b>
301	Bánovce nad Bebravou	4 052 503	5 305 856	4 001 144	Bánovce nad Bebravou
302	Ilava	10 278 745	15 123 065	15 637 776	Ilava
303	Myjava	1 225 998	1 508 054	1 071 473	Myjava
304	Nové Mesto nad Váhom	6 118 368	7 541 193	7 611 431	Nové Mesto nad Váhom
305	Partizánske	1 583 730	1 178 356	2 252 428	Partizánske
306	Považská Bystrica	2 934 759	2 716 207	3 086 953	Považská Bystrica
307	Prievidza	6 490 680	9 137 363	10 995 266	Prievidza
308	Púchov	15 184 128	13 977 352	10 124 554	Púchov
309	Trenčín	7 667 674	9 303 049	6 682 567	Trenčín

<sup>\*)</sup> údaje nie sú uvedené z dôvodu ochrany dôverných dát  
data is not available due to confidential data protection



## ZÁSoby

## STOCKS

## III.5-6. Zásoby tovaru k 31.12.

Stocks of merchandise as of Dec. 31

dokončenie  
v Eurend of table  
EUR

Kód	Kraj, okres	2013	2014	2015	Region, district
<b>4</b>	<b>Nitriansky</b>	<b>62 218 928</b>	<b>75 373 428</b>	<b>57 477 779</b>	<b>Nitriansky</b>
401	Komárno	1 758 308	1 021 014	865 441	Komárno
402	Levice	1 552 798	1 718 479	1 706 468	Levice
403	Nitra	37 706 254	39 905 173	20 630 602	Nitra
404	Nové Zámky	2 494 712	3 377 781	3 461 076	Nové Zámky
405	Šaľa	2 705 937	2 319 877	1 790 234	Šaľa
406	Topoľčany	10 576 384	22 025 028	22 586 598	Topoľčany
407	Zlaté Moravce	5 424 535	5 006 076	6 437 360	Zlaté Moravce
<b>5</b>	<b>Žilinský</b>	<b>53 118 654</b>	<b>60 818 956</b>	<b>62 227 662</b>	<b>Žilinský</b>
501	Bytča	102 927	229 698	411 217	Bytča
502	Čadca	697 748	835 358	2 528 336	Čadca
503	Dolný Kubín	10 495 579	8 241 548	2 780 037	Dolný Kubín
504	Kysucké Nové Mesto	228 279	1 470 236	1 467 398	Kysucké Nové Mesto
505	Liptovský Mikuláš	2 365 486	3 425 813	3 335 556	Liptovský Mikuláš
506	Martin	1 657 312	1 462 815	3 984 048	Martin
507	Námestovo	476 679	414 661	388 244	Námestovo
508	Ružomberok	73 786	92 758	291 096	Ružomberok
509	Turčianske Teplice	257 448	280 933	237 306	Turčianske Teplice
510	Tvrdošín	1 272 909	884 132	814 051	Tvrdošín
511	Žilina	35 490 501	43 481 004	45 990 373	Žilina
<b>6</b>	<b>Banskobystrický</b>	<b>21 353 473</b>	<b>23 249 550</b>	<b>21 667 759</b>	<b>Banskobystrický</b>
601	Banská Bystrica	6 077 362	3 844 819	3 906 086	Banská Bystrica
602	Banská Štiavnica	912 632	124 428	13 996	Banská Štiavnica
603	Brezno	1 022 752	1 113 499	1 225 478	Brezno
604	Detva	188 731	98 764	369 501	Detva
605	Krupina	1 305 625	1 076 859	682 879	Krupina
606	Lučenec	1 409 926	2 456 506	1 793 594	Lučenec
607	Poltár	2 533	2 539	3 588	Poltár
608	Revúca	107 915	487 207	360 225	Revúca
609	Rimavská Sobota	2 453 719	4 707 888	2 485 452	Rimavská Sobota
610	Veľký Krtíš	91 478	40 588	13 483	Veľký Krtíš
611	Zvolen	2 072 570	3 140 276	2 027 747	Zvolen
612	Žarnovica	2 547 740	2 154 184	3 190 557	Žarnovica
613	Žiar nad Hronom	3 160 490	4 001 993	5 595 173	Žiar nad Hronom
<b>7</b>	<b>Prešovský</b>	<b>15 380 006</b>	<b>22 059 862</b>	<b>30 767 095</b>	<b>Prešovský</b>
701	Bardejov	340 417	955 128	215 494	Bardejov
702	Humenné	239 360	128 825	445 538	Humenné
703	Kežmarok	1 918 951	2 616 422	2 977 303	Kežmarok
704	Levoča <sup>*)</sup>			13 592	Levoča <sup>*)</sup>
705	Medzilaborce <sup>*)</sup>			666 114	Medzilaborce <sup>*)</sup>
706	Poprad	4 028 687	7 920 944	11 983 660	Poprad
707	Prešov	4 729 380	7 086 530	11 440 820	Prešov
708	Sabinov	2 407 587	1 488 070	1 370 681	Sabinov
709	Snina	315 414	658 331	548 350	Snina
710	Stará Ľubovňa	627 683	528 143	385 330	Stará Ľubovňa
711	Stropkov	88 017	71 544	103 925	Stropkov
712	Svidník	96 180	85 293	19 635	Svidník
713	Vranov nad Topľou	567 462	501 800	596 653	Vranov nad Topľou
<b>8</b>	<b>Košický</b>	<b>14 752 654</b>	<b>26 895 930</b>	<b>23 199 279</b>	<b>Košický</b>
801	Gelnica	1 164 802	-	86 814	Gelnica
802	Košice I	2 247 190	290 580	389 469	Košice I
803	Košice II	4 578 647	1 274 398	2 276 025	Košice II
804	Košice III <sup>*)</sup>				Košice III <sup>*)</sup>
805	Košice IV	1 373 384	6 609 083	7 763 558	Košice IV
806	Košice - okolie	1 106 264	4 626 987	4 450 760	Košice - okolie
807	Michalovce	655 399	7 333 309	605 536	Michalovce
808	Rožňava	1 280 745	859 083	698 836	Rožňava
809	Sobrance <sup>*)</sup>				Sobrance <sup>*)</sup>
810	Spišská Nová Ves	1 964 404	1 760 897	2 148 851	Spišská Nová Ves
811	Trebišov	376 828	4 098 331	4 721 539	Trebišov

\*) údaje nie sú uvedené z dôvodu ochrany dôverných dát  
data is not available due to confidential data protection

## IV. VYBRANÉ VÝROBKY

## SELECTED PRODUCTS

PRODSLOV	Názov výrobku	M.j. / Unit	2013	2014	2015	Commodity name
08.11.20.50.00	Vápenkové tavidlo, vápenec a iný vápenatý kameň používaný na výrobu výrobkov z vápenca alebo cementu (s výnimkou rozdrveného vápenca a vápenatého tesaného kameňa)	kg	5 425 128 585	4 332 607 130	4 913 359 810	Limestone flux, limestone and other calcareous stone used for the manufacture of lime or cement (excluding crushed limestone aggregate and calcareous dimension stone)
08.11.30.30.00	Dolomit, surový, hrubo opracovaný alebo rezaný do obdĺžnikových alebo štvorcových kvádrov alebo dosák (s výnimkou kalcinovaného, rozdrveného dolomitu)	kg	922 296 855	857 242 410	819 422 350	Dolomite, crude, roughly trimmed or merely cut into rectangular or square blocks or slabs (excluding calcined or sintered dolomite, agglomerated dolomite and broken or crushed dolomite for concrete aggregates, road metalling or railway or other ballast)
08.12.12.10.00	Štrk; okruhliaky; obliakový štrk a pazúrik používaný na betónové zmesi; na štrkovanie ciest alebo železníc alebo iné štrky	kg	3 953 524 915	3 863 467 017	4 473 738 743	Gravel and pebbles of a kind used for concrete aggregates, for road metalling or for railway or other ballast; shingle and flint
08.12.12.30.00	Lámaný kameň používaný na betónové zmesi; na štrkovanie ciest a ostatné stavebné účely (s výnimkou štrku; okruhliakov; obliakového štrku a pazúrika)	kg	8 526 598 104	10 188 850 655	13 701 029 961	Crushed stone of a kind used for concrete aggregates, for road metalling or for railway or other ballast (excluding gravel, pebbles, shingle and flint)
08.12.22.10.00	Bentonit	kg	129 876 581	134 130 566	163 877 383	Bentonite
08.99.29.00.00	Ostatné nerasty	kg	234 708 295	346 547 998	211 046 579	Other minerals
10.11.11.40.00	Čerstvé alebo chladené jatočne upravené, polovice a štvrtiny, z hovädzieho a telacieho mäsa	kg	920 978	971 575	656 350	Fresh or chilled carcasses, half-carcasses and quarters with bone in, of beef and veal
10.11.11.90.00	Čerstvé alebo chladené kusy z hovädzieho a telacieho mäsa	kg	2 546 792	2 396 468	2 472 149	Fresh or chilled cuts, of beef and veal
10.11.11.90.01	Hovädzie a telacie kosti pre kuchynskú úpravu	kg	295 838	239 951	233 727	Beef and veal bones for kitchen adaptation
10.11.12.30.00	Čerstvé alebo chladené v jatočnej úprave a polovice z bravčového mäsa (vrátane čerstvého mäsa baleného so soľou ako dočasným konzervačným prípravkom)	kg	14 815 864	16 189 947	17 493 586	Fresh or chilled carcasses and half-carcasses, of pig meat (including fresh meat packed with salt as a temporary preservative)
10.11.12.50.00	Čerstvé alebo chladené stehná, plecía a ich časti z bravčového mäsa (vrátane čerstvého mäsa baleného so soľou ako dočasným konzervačným prípravkom)	kg	19 454 881	18 091 275	20 108 880	Fresh or chilled hams, shoulders and cuts thereof with bone in, of pig meat (including fresh meat packed with salt as a temporary preservative)
10.11.12.90.00	Čerstvé alebo chladené mäso bravčové (vrátane mäsa baleného so soľou ako dočasným konzervačným prípravkom, s výnimkou trupov a polovic, stehien, plecía a ich častí)	kg	21 876 823	20 626 824	20 770 943	Fresh or chilled pig meat (including fresh meat packed with salt as a temporary preservative; excluding carcasses and half-carcasses, hams, shoulders and cuts thereof with bone in)
10.11.12.90.01	Bravčové kosti vhodné na kuchynskú úpravu	kg	928 672	1 041 446	1 288 817	Pig bones for kitchen adaptation
10.11.20.00.00	Jedlé droby z hovädzích zvierat, ošípaných, oviec, kôz, koní a ostatných koňovitých zvierat, čerstvé alebo chladené	kg	385 662	408 318	507 309	Edible offal of bovine animals, swine, sheep, goats, horses and other equines, fresh or chilled
10.11.30.00.01	Bravčové škvarky, údená slanina, ostatná slanina	kg	2 278 490	2 641 377	2 745 667	Pig greaves, kippered bacon, other bacon
10.11.50.40.00	Bravčový tuk neprerastený chudým mäsom, čerstvý, chladený, mrazený, solený, v soli alebo údený (s výnimkou škvareného)	kg	1 420 589	1 512 653	1 385 833	Pig fat free of lean meat; fresh; chilled; frozen; salted; in brine or smoked (excluding rendered)
10.11.50.60.00	Bravčová masť a iný bravčový tuk, škvarený	kg	220 310	2 018 187	2 095 340	Lard and other pig fat; rendered
10.11.60.30.00	Vnútorosti, mechúry a žalúdky zo zvierat, celé alebo po kusoch (s výnimkou rybacích)	kg	670 359	1 880 334	1 771 578	Guts, bladders and stomachs of animals, whole or in pieces (excluding fish)
10.11.60.90.00	Zvierací odpad, nevhodný na ľudskú spotrebu (s výnimkou rýb, čriev, mechúrov a žalúdkov)	kg	9 736 932	9 286 977	16 118 171	Animal disposal, unfit for human consumption (excluding fish, guts, bladders and stomachs)
10.12.10.10.00	Čerstvé alebo chladené celé kurčatá	kg	17 608 336	18 545 548	17 224 818	Fresh or chilled whole chickens
10.12.10.50.00	Čerstvé alebo chladené kusy kurčiat	kg	27 363 840	27 704 268	31 544 276	Fresh or chilled cuts of chicken
10.12.20.13.00	Mrazené celé kurčatá	kg	6 820 379	5 804 510	4 229 478	Frozen whole chickens
10.12.20.53.00	Mrazené kusy kurčiat	kg	11 142 401	14 817 111	12 881 703	Frozen cuts of chicken
10.12.20.80.00	Mrazené hydínové pečienky	kg	391 319	387 901	436 644	Frozen poultry livers
10.12.40.20.00	Čerstvé alebo chladené hydínové droby (s výnimkou pečene z husí a kačíc)	kg	1 343 151	1 282 003	1 279 500	Fresh or chilled poultry offal (excluding fatty livers of geese and ducks)
10.12.40.50.00	Mrazené hydínové droby (s výnimkou pečene)	kg	895 654	921 503	609 459	Frozen poultry offal (excluding liver)
10.13.11.20.00	Stehná, plecía a ich časti s kosťou z ošípanej, solené, v soľanke, sušené alebo údené	kg	4 091 337	4 860 787	6 087 683	Hams, shoulders and cuts thereof with bone in, of swine, salted, in brine, dried or smoked

PRODSLOV	Názov výrobku	M.j. / Unit	2013	2014	2015	Commodity name
10.13.11.50.00	Boky a ich časti z ošipáných, solené, v soľanke, sušené alebo údené	kg	1 957 634	1 643 787	2 059 004	Bellies and cuts thereof of swine, salted, in brine, dried or smoked
10.13.11.80.00	Bravčové mäso solené, v soľanke, sušené alebo údené (vrátane slaniny, 3/4 stredný bok, predné-zadné, obličky a ich časti; s výnimkou stehien, pliec a ich častí s kosťou)	kg	10 689 238	10 686 907	11 052 084	Pig meat salted, in brine, dried or smoked (including bacon, 3/4 sides/middles, fore-ends, loins and cuts thereof; excluding hams, shoulders and cuts thereof with bone in, bellies and cuts thereof)
10.13.14.30.00	Pečeňové salámy a podobné výrobky a potravinové prípravky na ich báze (okrem spracovanej múčky a jedál)	kg	10 710 289	10 945 255	13 593 696	Liver sausages and similar products and food preparations based thereon (excluding prepared meals and dishes)
10.13.14.60.00	Klobásy a podobné výrobky z mäsa, drobkov alebo krvi a potravinové preparáty na ich báze (okrem pečeňových salám a spracovanej múčky a jedál)	kg	56 510 128	62 656 222	67 693 368	Sausages and similar products of meat, offal or blood and food preparations based thereon (excluding liver sausages and prepared meals and dishes)
10.13.15.35.00	Iné spracované alebo konzervované hydinné mäso (okrem salám preparátov z pečene a spracovanej múčky a jedál)	kg	1 693 184	1 632 960	1 517 276	Other prepared or preserved poultry meat (excluding sausages, preparations of liver and prepared meals and dishes)
10.13.15.75.00	Ostatné spracované alebo konzervované mäso, drobkov a zmesy z ošipáných, vrátane zmesí (okrem salám a podobných výrobkov, homogenizovaných preparátov, preparátov z pečene a spracovanej múčky a jedál)	kg	4 525 353	4 873 317	5 162 616	Other prepared or preserved meat, offal and mixtures of swine, including mixtures (excluding sausages and similar products, homogenised preparations, preparations of liver and prepared meals and dishes)
10.39.17.90.00	Zelenina a zeleninové zmesi i. n. (okrem upravených jedál zo zeleniny a mrazenej zeleniny a zeleninových zmesí)	kg	13 771 634	14 402 726	15 975 245	Vegetables and mixtures of vegetables, n.e.c. (excluding prepared vegetable dishes and frozen vegetables and mixtures of vegetables)
10.39.25.50.00	Ovocie, spracované alebo konzervované, i. n. (s výnimkou Múšli)	kg	18 707 259	21 216 719	31 428 533	Fruit, prepared or preserved, n.e.c. (excluding Múšli)
10.42.10.30.00	Margarín a nátiery so zníženým alebo nízkym obsahom tukov, s výnimkou tekutého margarínu	kg	15 064 377	13 892 321	13 547 158	Margarine and reduced and low fat spreads (excluding liquid margarine)
10.51.11.30.01	Nízkoťučné a odtučnené mlieko (mlieko a smotana s obsahom tuku <= 1 hmotn.%, nezahustené alebo nesladené)(okrem zrazeného; kvaseného alebo kyslého)	l	29 558 354	24 029 898	15 009 971	Skimmed milk (milk and cream with a fat content by weight <= 1%; not concentrated or sweetened) (excluding curdled; fermented or acidified)
10.51.11.33.00	Mlieko a smotana, nekoncentrované ani neobsahujúce pridaný cukor alebo iné sladidlá, s obsahom tuku nepresahujúcim 1 % hmotnosti, v bezprostrednom obale s netto obsahom nepresahujúcim 2 l	kg	10 262 005	6 265 162	6 594 003	Milk and cream of a fat content by weight of <= 1%, not concentrated nor containing added sugar or other sweetening matter, in immediate packings of a net content <= 2 l
10.51.11.37.00	Mlieko a smotana, nekoncentrované ani neobsahujúce pridaný cukor alebo iné sladidlá, s obsahom tuku nepresahujúcim 1 % hmotnosti, v bezprostrednom obale s netto obsahom presahujúcim 2 l	kg	19 032 082	18 703 063	8 200 835	Milk and cream of a fat content by weight of <= 1%, not concentrated nor containing added sugar or other sweetening matter, in immediate packings of a net content > 2 l
10.51.11.40.01	Čiastočne odtučnené mlieko (mlieko a smotana s obsahom tuku > 1 hmotn.%, ale <= 3 hmotn.%, nezahustené alebo nesladené)	l	268 244 081	245 745 674	226 258 322	Semi-skimmed milk (milk and cream with a fat content by weight > 1% but <= 3%; not concentrated or sweetened)
10.51.11.42.00	Mlieko a smotana, nekoncentrované ani neobsahujúce pridaný cukor alebo iné sladidlá, s obsahom tuku presahujúcim 1 %, ale nepresahujúcim 6 % hmotnosti, v bezprostrednom obale s netto obsahom nepresahujúcim 2 l	kg	309 616 415	281 652 082	265 318 321	Milk and cream of a fat content by weight of > 1% but <= 6%, not concentrated nor containing added sugar or other sweetening matter, in immediate packings of a net content <= 2 l
10.51.11.60.01	Plnotučné mlieko (mlieko a smotana s obsahom tuku > 3 hmotn.%, ale <= 6 hmotn.%, nezahustené alebo nesladené)	l	39 099 413	41 474 164	43 552 249	Whole milk (milk and cream with a fat content by weight > 3% but <= 6%; not concentrated or sweetened)
10.51.12.05.01	Smotana s obsahom tuku > 6 hmotn.%, ale <= 29 hmotn.%, nezahustená alebo nesladená	l	25 039 803	20 910 262	19 667 754	Cream of more than 6% fat but <= 29% fat, not concentrated or sweetened
10.51.12.07.01	Smotana s obsahom tuku >29 hmotn.%, nezahustená alebo nesladená	l	12 041 894	10 788 814	11 446 799	Cream of > 29% fat, not concentrated or sweetened
10.51.12.10.00	Mlieko a smotana, nekoncentrované ani neobsahujúce pridaný cukor alebo iné sladidlá, s obsahom tuku presahujúcim 6 %, ale nepresahujúcim 21 % hmotnosti, v bezprostrednom obale s netto obsahom nepresahujúcim 2 l	kg	25 341 152	21 176 579	19 383 364	Milk and cream of a fat content by weight of > 6% but <= 21%, not concentrated nor containing added sugar or other sweetening matter, in immediate packings of <= 2 l

PRODSLOV	Názov výrobku	M.j. / Unit	2013	2014	2015	Commodity name
10.51.12.30.00	Mlieko a smotana, nekoncentrované ani neobsahujúce pridaný cukor alebo iné sladidlá, s obsahom tuku presahujúcim 21 % hmotnosti, v bezprostrednom obale s netto obsahom nepresahujúcim 2 l	kg	6 840 378	4 937 394	6 645 751	Milk and cream of a fat content by weight of > 21%, not concentrated nor containing added sugar or other sweetening matter, in immediate packings of <= 2 l
10.51.12.40.00	Mlieko a smotana, nekoncentrované ani neobsahujúce pridaný cukor alebo iné sladidlá, s obsahom tuku presahujúcim 21 % hmotnosti, v bezprostrednom obale s netto obsahom presahujúcim 2 l	kg	3 167 445	3 778 569	2 580 720	Milk and cream of a fat content by weight of > 21%, not concentrated nor containing added sugar or other sweetening matter, in immediate packings of > 2 l
10.51.22.60.00	Mlieko a smotana, v prášku, zrnách alebo v inej pevnej forme, s obsahom tuku presahujúcim 1,5 % hmotnosti, v bezprostrednom obale s netto obsahom presahujúcim 2,5 kg	kg	3 657 460	767 315	2 045 006	Whole milk powder or full cream powder (milk and cream in solid forms, of a fat content by weight of > 1,5%), in immediate packings of > 2,5 kg
10.51.22.60.02	Sušené plnotučné mlieko (bez ohľadu na spôsob balenia)	kg	3 711 060	4 175 920	1 968 897	Whole milk powder
10.51.30.30.00	Maslo s obsahom tuku nepresahujúcim 85 % hmot.	kg	6 002 853	5 481 977	5 372 116	Butter of a fat content by weight <= 85%
10.51.30.70.00	Mliečne nátierky z obsahom tukov <80 % hmot.	kg	6 372 794	5 538 843	4 399 527	Dairy spreads of a fat content by weight < 80%
10.51.40.30.00	Nezrejúci alebo neúdený syr (čerstvý syr) (vrátane srvátkového syra a tvarohu)	kg	20 028 333	20 641 147	20 518 178	Unripened or uncured cheese (fresh cheese) (including whey cheese and curd)
10.51.40.30.01	Syr a tvaroh z kravského mlieka	kg	19 129 724	20 077 508	19 989 897	Cheese and curd from cows' milk only
10.51.40.30.05	Mäkké syry	kg	6 868 175	7 061 585	8 282 092	Soft cheese
10.51.40.30.06	Polomäkké syry	kg	2 670 313	2 145 364	3 182 952	Semi-soft cheese
10.51.40.30.08	Tvrde syry	kg	6 064 068	5 308 128	1 368 830	Hard cheese
10.51.40.50.00	Strúhaný, sušený, plesňový a iný netavený syr (s výnimkou čerstvého syra, srvátkového syra a tvarohu)	kg	16 021 504	16 728 778	17 933 067	Grated, powdered, blue-veined and other non-processed cheese (excluding fresh cheese, whey cheese and curd)
10.51.40.50.01	Bryndza	kg	3 004 577	2 518 215	3 004 368	Sheep cheese
10.51.40.50.02	Parené a udené syry	kg	2 959 649	4 368 296	4 006 549	Scald and kippered cheeses
10.51.40.50.03	Ostatné syrové výrobky	kg	7 801 468	7 536 135	7 934 484	Other manufactured cheese products
10.51.40.70.01	Tavený syr (s výnimkou strúhaného alebo sušeného)	kg	9 379 474	8 869 580	8 916 169	Processed cheese (excluding grated or powdered)
10.51.52.41.00	Cmar, kyslé mlieko a smotana, jogurt, kefir a iné fermentované alebo acidofilné mlieko a smotana	kg	29 954 281	30 966 446	30 493 298	Curdled milk, cream, yogurt and other fermented products
10.51.52.45.00	Ochutený tekutý jogurt alebo kyslé mlieko (zrazené mlieko, smotana, jogurt a ostatné fermentované výrobky ochutené obsahujúce ovocie, orechy alebo kakao a iné prídavné látky)	kg	48 143 439	43 607 397	42 445 108	Flavoured liquid yoghurt or acidified milk (curdled milk; cream; yoghurt and other fermented products flavoured or containing added fruit; nuts or cocoa)
10.51.55.43.01	Srvátka v tekutom stave	kg	36 645 498	34 516 610	51 606 150	Whey in liquid state
10.51.55.60.00	Srvátka a upravená srvátka v tekutom alebo v podobe pasty, všetky alebo nekoncentrované alebo obsahujúce sladidlo	kg	39 907 053	40 149 428	55 943 828	Whey and modified whey in liquid or paste forms; whether or not concentrated or containing added sweetening matter
10.61.21.00.00	Pšeničná múka alebo múka zo súraže	kg	256 844 616	335 218 933	311 496 358	Wheat or meslin flour
10.61.22.00.00	Obilná múka (s výnimkou pšeničnej)	kg	5 645 240	7 435 399	8 049 572	Cereal flours (excluding wheat or meslin)
10.61.40.50.00	Otruby, ostrie a iné zvyšky z osevu, mleté alebo inak spracované z pšenice	kg	85 771 551	83 568 350	103 727 272	Bran, sharps and other residues from the sifting, milling or other working of wheat
10.71.11.00.00	Čerstvý chlieb obsahujúci v suchom stave <=5% cukrov a <=5% tuku (s výnimkou s prísadou medu, vajec, syra alebo ovocia)	kg	89 112 425	91 299 030	89 741 757	Fresh bread containing by weight in the dry matter state <= 5% of sugars and <= 5% of fat (excluding with added honey; eggs; cheese or fruit)
10.71.12.00.00	Sušienky a cukrárske výrobky, iné pekárske výrobky s prísadou sladidiel	kg	67 573 864	65 218 924	64 973 247	Cake and pastry products; other baker's wares with added sweetening matter
10.72.11.50.00	Sucháre, hriankový chlieb a podobné hriankové výrobky	kg	2 595 576	2 604 030	2 615 625	Rusks, toasted bread and similar toasted products
10.72.12.53.00	Sladké sušienky, oblátky a malé oblátky, úplne alebo čiastočne natretých alebo poliatych čokoládou alebo inými prípravkami obsahujúcimi kakao	kg	32 130 445	29 431 166	29 443 640	Sweet biscuits; waffles and wafers completely or partially coated or covered with chocolate or other preparations containing cocoa
10.72.12.55.00	Sladké sušienky (vrátane sendvičových sušienok, s výnimkou úplne alebo čiastočne natretých alebo poliatych čokoládou alebo inými prípravkami obsahujúcimi kakao)	kg	6 123 696	7 501 559	7 404 590	Sweet biscuits (including sandwich biscuits; excluding those completely or partially coated or covered with chocolate or other preparations containing chocolate)

PRODSLOV	Názov výrobku	M.j. / Unit	2013	2014	2015	Commodity name
10.72.19.50.00	Ochutené alebo solené pretláčané alebo penové výrobky	kg	1 986 425	3 718 121	2 735 481	Savoury or salted extruded or expanded products
10.72.19.90.00	Pekárenské výrobky, bez prísad sladidiel (vrátane krepov, palacinek, pizza; s výnimkou sendvičov, chrumkavého chleba, oblátok, malých oblátok, suchárov, toastov, ochutené alebo solené pretlačené/penové výrobky)	kg	14 687 040	17 066 322	17 867 334	Bakers' wares, no added sweetening (including crepes, pancakes, quiche, pizza; excluding sandwiches, crispbread, waffles, wafers, rusks, toasted, savoury or salted extruded/expanded products)
10.73.11.30.00	Nevarené cestoviny, s obsahom vajec (s výnimkou plnených alebo podobne spracovaných)	kg	2 103 234	2 283 124	2 414 025	Uncooked pasta, containing eggs (excluding stuffed or otherwise prepared)
10.82.22.33.00	Plnené čokoládové kusy, tabuľky alebo tyčinky plnené v strede (vrátane krémov, likérov alebo ovocných pást, s výnimkou čokoládových sušienok)	kg	1 663 033	2 017 210	1 921 391	Filled chocolate blocks, slabs or bars consisting of a centre (including of cream, liqueur or fruit paste; excluding chocolate biscuits)
10.82.23.90.00	Cukrovinky na báze cukru, i.n.	kg	15 608 773	22 432 802	24 425 010	Sugar confectionery, n.e.c.
10.83.13.00.00	Čaj v balení nepresahujúcim 3 kg	kg	1 025 924	965 092	1 011 895	Tea in immediate packings of a content <= 3 kg
10.84.11.90.00	Ocot a náhrady octu, s výnimkou octu nevyrobeného z vína	l	2 540 541	2 253 547	1 728 386	Vinegar and substitutes for vinegar (excluding made from wine)
10.84.12.30.00	Paradajkový kečup a iné paradajkové omáčky	kg	1 462 344	1 758 096	1 613 808	Tomato ketchup and other tomato sauces
10.84.12.55.00	Hotová horčica	kg	5 727 387	5 987 319	5 672 416	Prepared mustard
10.84.12.70.00	Omáčky a omáčkové prípravky, koreninové zmesi a koreniny (s výnimkou sójovej omáčky, rajčinového kečupu, iných rajčinových omáčok, horčičnej múky alebo múčky a hotovej horčice)	kg	17 714 932	16 326 015	15 370 232	Sauces and preparations therefor, mixed condiments and mixed seasonings (excluding soya sauce, tomato ketchup, other tomato sauces, mustard flour or meal and prepared mustard)
10.89.14.99.01	Šaláty	kg	3 815 249	3 890 026	4 635 127	Lettuce
10.89.19.30.00	Prípravky na výrobu jedla z múky, krupice, škrobu atď.	kg	2 951 300	2 875 798	3 409 854	Food preparations of flour, meal, starch, etc
10.91.10.33.00	Prípravky používané na výživu hospodárskych zvierat (okrem premixov): ošípané	kg	23 971 655	25 236 829	23 846 132	Preparations used for farm animal feeding (excluding premixtures): pigs
10.91.10.35.00	Prípravky používané na výživu hospodárskych zvierat (okrem premixov): hovädzí dobytok	kg	102 864 526	116 112 556	108 687 648	Preparations used for farm animal feeding (excluding premixtures): cattle
10.91.10.37.00	Prípravky používané na výživu hospodárskych zvierat (okrem premixov): hydina	kg	114 104 752	66 000 215	92 890 733	Preparations used for farm animal feeding (excluding premixtures): poultry
10.91.10.39.00	Prípravky používané na výživu hospodárskych zvierat (okrem premixov): i. n.	kg	11 346 268	7 121 943	8 613 193	Preparations used for farm animal feeding (excluding premixtures): n.e.c.
11.01.10.50.00	Gin a borovička (dôležité: bez spotrebnej dane)	l alc 100%	3 025 985	3 135 367	3 243 534	Gin and Geneva (important: excluding alcohol duty)
11.01.10.63.00	Vodka s obsahom alkoholu <= 45,4 % (dôležité: bez spotrebnej dane)	l alc 100%	4 577 286	4 837 358	4 855 835	Vodka of an alcoholic strength by volume of <= 45.4% (important: excluding alcohol duty)
11.01.10.65.00	Liehoviny destilované z ovocia (s výnimkou likérov, ginu, borovičky, vína alebo matolínu) (dôležité: bez spotrebnej dane)	l alc 100%	957 333	963 742	251 353	Spirits distilled from fruit (excluding liqueurs, gin, Geneva; grape wine or grape marc (important: excluding alcohol duty))
11.01.10.80.00	Liehoviny, likéry a iné liehoviny (s výnimkou liehovín destilovaných z vína, matolínu alebo ovocnej/whisky, rumu, táfie, ginu a borovičky, vodky s obsahom alkoholu <= 45,4 %, liehovín destilovaných z ovocia) (dôležité: bez spotrebnej dane)	l alc 100%	4 612 469	4 562 968	5 207 853	Spirits, liqueurs and other spirituous beverages (excluding spirits distilled from grape wine, grape marc or fruit/whisky, rum, tafia, gin and geneva, Vodka of an alcoholic strength by volume of <= 45.4%, spirits distilled from fruit) (important: excludin
11.05.10.00.00	Pivo zo sladu (s výnimkou nealkoholického piva, piva s objemovým alkoholometrickým titrom <= 0,5%, bez spotrebnej dane)	l	288 251 431	264 802 544	240 434 293	Beer made from malt (excluding non-alcoholic beer, beer containing <= 0.5% by volume of alcohol, alcohol duty)
11.05.20.00.00	Pivovarnické alebo liehovarnické mláto a odpad (bez spotrebnej dane)	kg	43 168 260	41 758 831	39 935 172	Brewing or distilling dregs and waste (excluding alcohol duty)
11.06.10.30.00	Slad nepražený (bez spotrebnej dane)	kg	192 545 633	181 404 313	199 024 850	Malt, not roasted (excluding alcohol duty)
11.07.11.30.00	Minerálne vody a sódočky, nesladené	l	340 629 145	337 041 698	352 647 488	Mineral waters and aerated waters, unsweetened
11.07.19.30.00	Vody, s prídavkom cukru alebo iných sladidiel, alebo aromatizované, nealkoholické nápoje (vrátane minerálnych a prevzdušnených vôd)	l	497 447 542	446 009 264	453 179 230	Waters, with added suga, other sweetening matter or flavoured, i.e. soft drinks (including mineral and aerated)
11.07.19.50.00	Nealkoholické nápoje bez obsahu mliečného tuku (s výnimkou sladených alebo nesladených minerálnych vôd, prevzdušnených alebo aromatizovaných vôd)	l	15 668 573	14 728 057	13 322 648	Non-alcoholic beverages not containing milk fat (excluding sweetened or unsweetened mineral, aerated or flavoured waters)

PRODSLOV	Názov výrobku	M.j. / Unit	2013	2014	2015	Commodity name
11.07.19.59.01	Ostatné nealkoholické nápoje bez obsahu mliečneho tuku	l	14 289 644	14 501 941	13 322 648	Other non-alcoholic beverages not containing milk fat
13.92.12.53.00	Posteľná bielizeň z bavlny (s výnimkou pletenej alebo háčkovanej)	kg	362 690	361 336	341 649	Bed linen of cotton (excluding knitted or crocheted)
13.93.13.00.00	Všivane koberce a ostatné všivane textilné krytiny	m2	4 747 751	3 628 603	3 075 042	Tufted carpets and other tufted textile floor coverings
13.94.11.90.00	Povrazy; laná; šnúry z textilných materiálov (s výnimkou juty a iných textilných lykových vlákien, sisalových, abaky alebo ostatných hrubých listových vlákien, syntetických vlákien)	kg	3 058 729	3 260 586	3 601 475	Twines, cordage, rope and cables of textile materials (excluding jute and other textile bast fibres, sisal, abaca or other hard leaf fibres, synthetic fibres)
14.12.11.20.00	Pánske alebo chlapčenské komplety z bavlny, syntetických alebo umelých vláken, na priemyselné a pracovné nosenie	ks / p/st	76 083	90 123	164 000	Men's or boys' ensembles, of cotton or man-made fibres, for industrial and occupational wear
14.12.11.30.00	Pánske alebo chlapčenské saká a blejzre z bavlny, syntetických alebo umelých vláken, na priemyselné a pracovné nosenie	ks / p/st	69 382	48 544	47 564	Men's or boys' jackets and blazers, of cotton or man-made fibres, for industrial and occupational wear
14.12.12.40.00	Pánske alebo chlapčenské nohavice z bavlny, syntetických alebo umelých vláken, na priemyselné a pracovné nosenie	ks / p/st	132 687	275 706	248 326	Men's or boys' trousers and breeches, of cotton or man-made fibres, for industrial or occupational wear
14.12.12.50.00	Pánske alebo chlapčenské nohavice s náprsenkou a plecnicami z bavlny, syntetických alebo umelých vláken, na priemyselné a pracovné nosenie	ks / p/st	377 986	296 543	314 622	Men's or boys' bib and brace overalls, of cotton or man-made fibres, for industrial or occupational wear
14.12.21.20.00	Dámske alebo dievčenské komplety z bavlny, syntetických alebo umelých vláken, na priemyselné a pracovné nosenie	ks / p/st	47 048	50 059	55 873	Women's or girls' ensembles, of cotton or man-made fibres, for industrial or occupational wear
14.12.30.13.00	Pánske/chlapčenské ostatné odevy, z bavlny alebo chemických vlákien, pracovné	ks / p/st	116 115	165 264	201 689	Men's or boys' other garments, of cotton or man-made fibres, for industrial or occupational wear
14.12.30.23.00	Dámske/dievčenské ostatné odevy, z bavlny alebo chemických vlákien, pracovné	ks / p/st	171 217	204 359	213 759	Women's or girls' other garments, of cotton or man-made fibres, for industrial or occupational wear
14.13.21.30.00	Pánske alebo chlapčenské bundy, lyžiarske bundy, vetrovky a podobné výrobky (okrem búnd a blejzrov pletených alebo háčkových, impregnovaných, potiahnutých, vrstvených, laminovaných alebo pogumovaných)	ks / p/st	10 432	8 422	5 949	Men's or boys' anoraks, ski-jackets, wind-jackets and similar articles (excluding jackets and blazers, knitted or crocheted, impregnated, coated, covered, laminated or rubberized)
14.13.23.00.00	Pánske alebo chlapčenské saká a blejzre (okrem pletených alebo háčkových)	ks / p/st	72 676	58 055	78 800	Men's or boys' jackets and blazers (excluding knitted or crocheted)
14.13.24.44.00	Pánske/chlapčenské nohavice, lýtkové nohavice, atď., z vlny alebo jemných zvieracích chlupov (s výnimkou pletených alebo háčkových, na priemyselné alebo pracovné použitie)	ks / p/st	79 841	70 634	102 817	Men's or boys' trousers, breeches and shorts, of wool or fine animal hair (excluding knitted or crocheted, for industrial or occupational wear)
14.13.24.48.00	Pánske alebo chlapčenské nohavice, z bavlny (okrem nohavíc z denimu, pletených alebo háčkových)	ks / p/st	48 759	40 781	41 343	Men's or boys' trousers and breeches, of cotton (excluding denim, knitted or crocheted)
14.13.33.30.00	Dámske alebo dievčenské saká a blejzre (okrem pletených a háčkových)	ks / p/st	13 440	14 155	26 067	Women's or girls' jackets and blazers (excluding knitted or crocheted)
14.13.34.70.00	Dámske alebo dievčenské šaty (okrem pletených a háčkových)	ks / p/st	43 521	20 699	30 310	Women's or girls' dresses (excluding knitted or crocheted)
14.13.34.80.00	Dámske alebo dievčenské sukne a nohavicové sukne (okrem pletených a háčkových)	ks / p/st	12 279	7 828	12 603	Women's or girls' skirts and divided skirts (excluding knitted or crocheted)
14.13.35.48.00	Dámske alebo dievčenské nohavice, z bavlny (okrem denimu, na priemyselné a pracovné nosenie)	ks / p/st	16 594	17 475	36 860	Women's or girls' trousers and breeches, of cotton (excluding denim, for industrial or occupational wear)
14.14.12.20.00	Pánske/chlapčenské dlhé a krátke spodky, pletené alebo háčkované (vrátane „boxeriak“)	ks / p/st	123 741	104 794	136 011	Men's or boys' underpants and briefs, of knitted or crocheted textiles (including boxer shorts)
14.14.21.00.00	Pánske alebo chlapčenské košeľe (okrem pletených alebo háčkových)	ks / p/st	14 461	34 985	63 446	Men's or boys' shirts (excluding knitted or crocheted)
14.14.23.00.00	Dámske alebo dievčenské blúzky, košeľe a košeľové blúzky (okrem pletených alebo háčkových)	ks / p/st	241 388	250 954	231 960	Women's or girls' blouses, shirts and shirt-blouses (excluding knitted or crocheted)
14.14.30.00.00	Tričká a tielka, pletené alebo háčkované	ks / p/st	126 191	143 466	199 712	T-shirts, singlets and vests, knitted or crocheted
14.19.12.10.00	Teplákové súpravy z pletených alebo háčkových textílií	ks / p/st	13 516	11 135	13 555	Track-suits, of knitted or crocheted textiles
14.19.22.10.00	Ostatné pánske alebo chlapčenské odevy, inde nezaradené vrátane športových súprav (okrem lyžiarskych oblekov, pletených alebo háčkových)	ks / p/st	10 544	15 707	46 574	Other men's or boys' apparel n.e.c., including waistcoats, tracksuits and jogging suits (excluding ski-suits, knitted or crocheted)

PRODSLOV	Názov výrobku	M.j. / Unit	2013	2014	2015	Commodity name
14.31.10.90.00	Pletené alebo háčkové pančuchy a pančuchové výrobky (vrátane ponožiek, s výnimkou dámskych dlhých pančúch/podkolenok s množstvom < 67 dtex, pančuchových a priliehavých nohavíc, pančuchového tovaru, ťapiek)	pár / pa	60 698 462	59 915 656	60 864 255	Knitted or crocheted hosiery and footwear (including socks; excluding women's full-length/knee-length hosiery, measuring <67decitex, pantyhose and tights, footwear with applied soles)
15.20.12.00.01	Pracovná obuv z gumy, plastu, usne	pár / pa	729 365	780 132	805 038	Working footwear from rubber, plastic, leather
15.20.13.51.00	Pánska vychádzková obuv so zvrškom z usne (vrátane čižiem a topánok, s výnimkou vodotesnej obuvi, obuvi s ochranným kovom na päte-špici)	pár / pa	3 055 057	2 854 763	2 802 856	Men's town footwear with leather uppers (including boots and shoes; excluding waterproof footwear, footwear with a protective metal toe-cap)
15.20.13.52.00	Dámska vychádzková obuv so zvrškom z usne (vrátane čižiem a topánok, s výnimkou vodotesnej obuvi, obuvi s ochranným kovom na päte-špici)	pár / pa	4 474 486	4 657 720	3 827 810	Women's town footwear with leather uppers (including boots and shoes; excluding waterproof footwear, footwear with a protective metal toe-cap)
15.20.29.00.00	Ostatná športová obuv, okrem lyžiarskej obuvi a korčuľarských topánok	pár / pa	148 942	138 181	79 480	Other sports footwear, except snow-ski footwear and skating boots
16.10.10.35.00	Smrekové drevo (druh Picea abies Karst.), jedľové drevo (druh Abies alba Mill.)	m3	216 092	231 032	184 032	Spruce wood (Picea abies Karst.), fir wood (Abies alba Mill.)
16.10.10.50.00	Drevo; rezané alebo štiepané, odrezky alebo odštiepy s hrúbkou > 6 mm; s výnimkou ihličnatého alebo tropického dreva a dubových kvádrov, pásov a vlysov	m3	21 729	29 642	28 145	Wood, sawn or chipped lengthwise, sliced or peeled, of a thickness > 6mm (excluding coniferous and tropical woods and oak blocks, strips and friezes)
16.10.10.59.01	Drevo jednoducho hrubo opracované, iné než ihličnaté (vrátane hranolov)	m3	83 781	80 946	80 997	Wood simply rough finished, excl. coniferous (incl. cuboit)
16.10.23.03.00	Ihličnaté drevo v trieskach alebo štiepkach	kg	1 891 657 917	962 508 193	203 348 270	Coniferous wood in chips or particles
16.10.23.05.00	Neihličnaté drevo v trieskach alebo štiepkach	kg	34 402 507	1 004 458 164	1 888 216 847	Non-coniferous wood in chips or particles
16.10.39.00.00	Ostatné surové drevo, vrátane štiepaných tyčí, kolov a kolíkov	m3	103 141	134 333	117 477	Other wood in the rough, including split poles and pickets
16.10.40.05.01	Drevené piliny	kg	64 732 130	66 115 200	27 441 830	Sawdust
16.10.40.09.01	Drevený odpad a zvyšky (vrátane aglomerovaného dreva v klátoch, brikiet, granulách alebo podobných formách) (s výnimkou pilín)	kg	82 194 657	102 300 968	75 880 586	Wood waste and scrap (incl. agglomerated in logs; briquettes; pellets or similar forms) (excl. sawdust)
16.21.12.21.00	Dyhované dosky a laminované dosky podobné latovkám, vrstveným doskám alebo spárovky	m3	62 080	128 203	178 388	Veneered panels and similar laminated wood with blockboard, laminboard or battenboard
16.22.10.60.00	Zostavené parketové dosky, z dreva, (s výnimkou pre mozaikové podlahy)	m2	507 524	510 528	527 033	Assembled parquet panels of wood (excluding those for mosaic floors)
16.23.11.10.00	Okná, francúzske okná a ich rámy, z dreva	ks / p/st	5 836	4 041	17 381	Windows, French-windows and their frames, of wood
16.23.11.50.00	Dvere a ich rámy, zárubne a prahy, z dreva	ks / p/st	31 538	36 377	46 601	Doors and their frames and thresholds, of wood
16.23.19.00.00	Výrobky stavebného stolárstva a tesárstva z dreva s výnimkou okien, francúzskych okien a dverí, ich rámy/zárubne, parketové panely, debnenie na betónovanie v stavebníctve - šindle, žľaby	kg	27 326 114	28 485 205	30 669 000	Builders' joinery and carpentry of wood (excluding windows, French-windows and doors, their frames and thresholds, parquet panels, shuttering for concrete constructional work, shingles and shakes)
16.24.11.33.00	Ploché palety a palety prstencové z dreva	ks / p/st	3 228 295	3 522 301	3 686 500	Flat pallets and pallet collars of wood
16.24.13.20.00	Debny, debničky, klieťky, bubny a podobné obaly z dreva (s výnimkou káblových bubnov)	kg	5 922 656	5 574 308	5 062 877	Cases, boxes, crates, drums and similar packings of wood (excluding cable drums)
16.29.14.20.00	Drevené rámy na obrazy, fotografie, zrkadlá alebo podobné predmety	m	319 101	438 566	451 474	Wooden frames for paintings, photographs, mirrors or similar objects
17.12.20.55.00	Krepový papier a kotúčový papier z celulóзовých vlákien pre domácnosti/zdravotné účely, v kotúčoch so šírkou > 36 cm, obdĺžnikové listy minimálne s jednou stranou > 36 cm v nezvrásnenom stave, hmotnosti <= 25 g/m2/vrstvy	kg	132 715 415	136 006 282	134 271 778	Creped paper and webs of cellulose fibres for household/ sanitary purposes, in rolls, width > 36 cm, rectangular sheets min. one side > 36cm in unfolded state, weight <= 25 g/m2/ply
17.21.11.00.00	Vlnitý papier a lepenka v kotúčoch alebo listoch	kg	58 877 251	59 840 542	62 415 054	Corrugated paper and paperboard in rolls or sheets
17.21.13.00.00	Škatule a debny z vlnitého papiera alebo vlnitej lepenky	kg	93 949 918	97 309 360	102 712 473	Cartons, boxes and cases, of corrugated paper or paperboard
17.21.14.00.00	Skladacie škatule a debny z nezvlhneného papiera alebo lepenky	kg	16 675 638	16 281 458	16 703 849	Folding cartons, boxes and cases of non-corrugated paper or paperboard

PRODSLOV	Názov výrobku	M.j. / Unit	2013	2014	2015	Commodity name
17.22.11.40.00	Vreckovky a čistiace alebo kozmetické obrúsky z papierovej buničiny, papiera, celulózovej vaty alebo z pásov z pletených celulózových vlákien	kg	22 891 276	19 535 434	20 239 177	Handkerchiefs and cleansing or facial tissues of paper pulp, paper, cellulose wadding or webs of cellulose fibres
17.22.11.60.00	Utiery z papierovej buničiny, papiera; celulózovej vaty alebo vystužené z celulózových vlákien	kg	15 704 923	17 044 979	18 664 459	Hand towels of paper pulp, paper, cellulose wadding or webs of cellulose fibres
17.22.11.80.00	Obrusy a obrúsky z papierovej buničiny, papiera, celulózovej vaty alebo z pásov z pletených celulózových vlákien	kg	9 449 557	10 148 153	13 558 279	Tablecloths and serviettes of paper pulp, paper, cellulose wadding or webs of cellulose fibres
17.23.13.17.00	Diáre z papiera/lepenky	kg	120 969	187 833	111 273	Diaries, of paper or paperboard
17.29.11.20.00	Samolepiace potlačené štítky z papiera alebo lepenky	kg	1 092 785	1 057 086	1 280 088	Self-adhesive printed labels of paper or paperboard
17.29.11.40.00	Potlačené papierové alebo lepenkové štítky (s výnimkou samolepiacich)	kg	1 751 834	1 843 304	2 090 766	Printed labels of paper or paperboard (excluding self-adhesive)
17.29.19.85.00	Ostatné výrobky z papiera a lepenky	kg	7 704 317	8 691 759	8 807 153	Other articles of paper and paperboard n.e.c.
19.20.29.50.01	Mazacie oleje (kvapalný destilát s obsahom nafty >=70%, získaný destiláciou surového oleja; vrátane motorových olejov, priemyselných olejov a mazacích tukov)	kg	2 173 085	2 690 910	2 559 391	Lubricating oils (liquid distillates, weight of petroleum oils >= 70 %, extracted by distillation of crude oil; including motor oils, industrial oils and lubricating greases)
20.11.11.50.00	Vodík	m3	63 381 100	63 220 416	66 243 990	Hydrogen
20.11.11.60.00	Dusík	m3	480 329 146	485 959 886	467 719 372	Nitrogen
20.11.11.70.00	Kyslík	m3	562 102 181	543 520 358	534 544 327	Oxygen
20.11.13.00.00	Kvapalný vzduch, stlačený vzduch	kg	5 267 215 603	5 055 806 348	4 957 176 110	Liquid air; compressed air
20.16.10.39.00	Ostatný polyetylén s mernou hmotnosťou < 0,94, v primárnych formách (s výnimkou lineárneho)	kg	132 899 196	91 969 250	114 083 165	Polyethylene having a specific gravity < 0.94, in primary forms (excluding linear)
20.16.20.35.00	Expandovateľný polystyrén, v primárnych formách	kg	9 937 032	10 589 361	11 911 644	Expansible polystyrene, in primary forms
20.30.11.50.00	Náterové farby a laky, na báze akrylových alebo vinylových polymérov rozptýlené alebo rozpustené vo vodnom prostredí (vrátane smaltovaných a lakovaných)	kg	3 621 726	3 422 177	3 135 955	Paints and varnishes, based on acrylic or vinyl polymers dispersed or dissolved in an aqueous medium (including enamels and lacquers)
20.30.11.70.00	Ostatné náterové farby, laky rozptýlené alebo rozpustené vo vodnom prostredí	kg	6 282 118	6 989 115	5 509 774	Other paints, varnishes dispersed or dissolved in an aqueous medium
20.30.12.90.00	Ostatné náterové farby a laky na báze syntetických polymérov, i. n.	kg	4 388 578	4 785 334	5 152 934	Other paints and varnishes based on synthetic polymers n.e.c.
20.30.22.79.00	Zmesné organické rozpúšťadlá a riedidlá používané v konjunkcii s nátermi a nánosmi (s výnimkou tých, ktoré sú na báze butylacetátu)	kg	11 134 872	11 386 962	11 705 069	Organic composite solvents and thinners used in conjunction with coatings and inks (excluding those based on butyl acetate)
20.41.32.50.00	Pracie a čistiace prípravky, s mydlom alebo bez neho, balené na maloobchodný predaj vrátane pomocných pracích prostriedkov s výnimkou tých, ktoré sú na použitie ako mydlo, povrchovo-aktívnych prípravkov	kg	7 649 525	7 342 201	8 216 164	Washing preparations and cleaning preparations, with or without soap, p.r.s. including auxiliary washing preparations excluding those for use as soap, surface-active preparations
20.52.10.80.00	Prípravené gleje a iné prípravené lepidlá, i. n.	kg	23 177 460	23 743 390	22 264 024	Prepared glues and other prepared adhesives, n.e.c.
20.59.43.50.00	Prípravky proti zamŕznaniu a iné tekutiny na odmrázovanie	kg	11 149 818	10 080 926	11 524 612	Anti-freezing preparations and prepared de-icing fluids
20.59.57.50.00	Hotové prísady do cementov, mált alebo betónov	kg	67 157 474	33 250 583	35 845 531	Prepared additives for cements, mortars or concretes
22.19.20.87.00	Vytlačované tyče a profilované tvary z nepórovitej (neľahčenej) gumy	kg	27 434 470	32 275 794	36 734 712	Extruded solid rubber rods and profiles
22.19.30.30.00	Gumové hadice nevystužené	kg	515 592	442 488	478 414	Rubber tubing not reinforced
22.19.73.23.00	Tesnenia z vulkanizovaného kaučuku	kg	9 760 820	10 770 128	12 033 737	Seals, of vulcanized rubber
22.19.73.45.00	Lepené (guma-kov) gumené výrobky na traktory a motorové vozidlá	kg	9 636 134	11 896 621	13 092 713	Rubber-to-metal bonded articles for tractors and motor vehicles
22.21.10.70.00	Monovláknó s prierezom > 1 mm, tyče, latky a profilové tvary, z polymérov vinylchloridu (vrátane povrchovej úpravy ale nie inak spracované)	kg	2 902 907	3 040 885	2 699 455	Monofilament with any cross-sectional dimension > 1 mm; rods; sticks and profile shapes of polymers of vinyl chloride (including surface worked but not otherwise worked)
22.21.29.70.00	Príslušenstvo, napr. spoje, kolená a príruby z plastu, pre potrubia, rúrky a hadice	kg	1 637 043	3 602 004	2 619 100	Fittings, e.g. joints, elbows, flanges, of plastics, for tubes, pipes and hoses



PRODSLOV	Názov výrobku	M.j. / Unit	2013	2014	2015	Commodity name
22.21.30.10.00	Ostatné dosky..., z polymérov etylénu nevystužené, s hrúbkou <= 0,125 mm	kg	25 879 658	25 709 407	26 146 006	Other plates..., of polymers of ethylene, not reinforced, thickness <= 0.125 mm
22.21.30.90.00	Platne, listy, filmy, fólie a pásy (prúžky), z plastov, inde neuvedené, neľahčené, nelaminované, nevystužené ani inak nekombinované s ostatnými materiálmi (iné ako samolepiace výrobky a dlažkové krytiny, obklady na steny a stropy zahnuté v HS 39.18 a s	kg	7 049 653	5 862 407	6 475 949	Plates, sheets, film, foil and strip, of non-cellular plastics, n.e.c., not reinforced, laminated, supported or similarly combined with other materials (excluding self-adhesive products, floor, wall and ceiling coverings of HS 39.18 and sterile surgical o
22.22.11.00.00	Vrecúška a vrecia (vr. kornútov) z polymérov etylénu	kg	32 068 878	29 231 275	29 104 146	Sacks and bags of polymers of ethylene (including cones)
22.22.13.00.00	Plastové škatule, debny, prepravky a podobné výrobky z plastov na prepravu alebo balenie výrobkov	kg	17 367 991	13 661 523	15 937 042	Plastic boxes, cases, crates and similar articles for the conveyance or packing of goods
22.22.14.50.00	Plastové kanistre, fľaše, banky a podobné výrobky na prepravu alebo balenie výrobkov, s obsahom <= 2 litre	ks / p/st	192 922 515	379 256 298	429 675 690	Plastic carboys, bottles, flasks and similar articles for the conveyance or packing of goods, of a capacity <= 2 litres
22.23.14.50.00	Dvere, okná a ich rámy, dverné zárubne a prahy, z plastov	ks / p/st	917 289	986 593	1 167 609	Plastic doors, windows and their frames and thresholds for doors
22.23.14.70.00	Okenice, rolety a podobné výrobky a ich časti, z plastov	kg	1 008 762	1 238 926	1 564 435	Plastic shutters, blinds and similar articles and parts thereof
22.23.19.50.00	Stavebné doplnky a montážne prvky na trvalú inštaláciu, z plastov	kg	4 523 759	4 419 417	3 758 902	Builder's fittings and mountings intended for permanent installation of plastics
22.29.26.10.00	Plastové doplnky k nábytku, karosériám alebo podobne	kg	15 384 567	7 792 897	353 298	Plastic fittings for furniture, coachwork or the like
22.29.29.50.00	Ostatné výrobky vyrábané z plastických fólií	kg	3 479 379	864 136	541 223	Other articles made from sheet
22.29.29.90.00	Ostatné výrobky z plastov alebo iných materiálov	kg	73 387 358	86 970 538	79 120 758	Other articles of plastics or other materials
22.29.91.10.00	Plastické časti pre stroje a mechanické zariadenia s výnimkou spaľovacích piestových motorov, plynových turbín	kg	4 383 419	4 253 503	4 829 130	Plastic parts for machinery and mechanical appliances, excluding internal combustion piston engines, gas turbines
22.29.91.60.00	Plastové časti a príslušenstvo pre pozemné vozidlá (s výnimkou pre lokomotívy alebo vozňový park)	kg	80 358 584	93 034 737	86 921 249	Plastic parts and accessories for all land vehicles (excluding for locomotives or rolling stock)
22.29.91.93.00	Výrobky z plastických častí pre elektrické stroje a prístroje, zvukové nahrávače a prehrávače, obrazové a zvukové nahrávače a prehrávače	kg	20 795 204	22 069 657	22 036 060	Plastic parts for electrical machinery and equipment, sound recorders and reproducers, television image and sound recorders and reproducers
23.12.13.30.00	Viacvrstvnaté izolačné zlepené elementy (jednotky)	m2	917 437	1 016 240	1 085 061	Multiple-walled insulating units of glass
23.12.13.90.00	Ostatné sklenené zrkadlá, (ne)zarámované	kg	101 924	96 306	98 132	Other glass mirrors, whether or not framed
23.20.13.00.00	Žiaruvzdorné cementy, malty, betóny a podobné zmesi (vrátane žiaruvzdorných plastov, ubíjacie zmesi, strelné zmesi) (s výnimkou uhlíkových pást)	kg	60 999 796	77 195 726	61 496 072	Refractory cements, mortars, concretes and similar compositions (including refractory plastics, ramming mixes, gunning mixes) (excluding carbonaceous pastes)
23.32.11.10.00	Nežiaruvzdorné pálené ílové stavebné tehly (s výnimkou z kremičitých fosílnych múčok alebo hĺn)	m3	388 870	358 512	354 488	Non-refractory clay building bricks (excluding of siliceous fossil meals or earths)
23.51.12.10.00	Cement portlandský	kg	3 120 575 010	3 319 320 000	3 465 596 650	Portland cement
23.52.10.33.00	Nehasené vápno	kg	634 998 540	652 719 680	600 714 655	Quicklime
23.52.10.35.00	Hasené vápno	kg	178 157 530	174 203 760	177 584 680	Slaked lime
23.61.11.30.00	Nepálené stavebné tehly a tvarovky, z cementu, betónu alebo umelého kameňa	kg	680 780 355	680 481 657	696 201 943	Building blocks and bricks of cement, concrete or artificial stone
23.61.11.30.01	Nepálené murivové materiály s cementovými, vápenatými a vápenato-cementovými spojivami	m3	856 725	878 208	911 853	Unburnt walled materials with cement, lime and cement-lime binders
23.61.11.50.00	Dlaždice, dlažobné kamene a podobné výrobky z cementu alebo umelého kameňa alebo betónu (s výnimkou stavebných tehál a tvaroviek)	kg	360 199 062	446 687 256	399 882 515	Tiles, flagstones and similar articles of cement, concrete or artificial stone (excluding building blocks and bricks)
23.61.12.00.00	Prefabrikované stavebné dielce pre stavby..., z cementu...	kg	286 863 663	297 534 241	452 212 578	Prefabricated structural components for building or civil engineering, of cement, concrete or artificial stone
23.63.10.00.00	Betón pripravený na liatie	kg	3 208 629 729	3 134 888 574	4 543 524 242	Ready-mixed concrete
23.64.10.00.00	Továrnsky vyrobené malty	kg	327 300 660	336 236 250	340 987 389	Factory made mortars

PRODSLOV	Názov výrobku	M.j. / Unit	2013	2014	2015	Commodity name
23.69.19.80.00	Výrobky z cementu, betónu alebo umelého kameňa na nestavebné použitie (vrátane váz, kvetináčov, architektonických alebo záhradných ornamentov, sôch a zdobených výrobkov)	kg	112 380 025	135 965 628	135 109 257	Articles of cement, concrete or artificial stone for non-constructional purposes (including vases, flower pots, architectural or garden ornaments, statues and ornamental goods)
23.70.11.00.00	Opracované pamätníkové/stavebné kamene a výrobky z nich, z mramoru, travertínu a alabastru s výnimkou dlaždíc, kocky/podobné výrobky, veľkosti povrchu < 7cm <sup>2</sup> , dlažobné kocky, obrubníky, dlažobné kamene	kg	1 042 067	1 139 309	1 896 812	Worked monumental/building stone and articles thereof, in marble, travertine and alabaster excluding tiles, cubes/similar articles, largest surface < 7 cm <sup>2</sup> , setts, kerbstones, flagstones
23.70.12.60.00	Opracované pamätníkové/stavebné kamene a výrobky z nich, zo žuly s výnimkou dlaždíc, kocky/podobné výrobky, veľkosti povrchu < 49 cm <sup>2</sup> , dlažobné kocky, obrubníky, dlažobné kamene	kg	669 563	2 101 233	3 100 381	Worked monumental or building stone and articles thereof, of granite (excluding tiles, cubes and similar articles, of which the largest surface area is capable of being enclosed in a square the side of which is < 7 cm, setts, kerbstones and flagstones)
23.99.13.10.00	Asfaltové zmesi na podklade z prírodného asfaltu, ropného asfaltu, minerálnej smoly alebo minerálneho dechtu (vrátane riedených spojív, emulzií a tmelov)	kg	644 568 279	485 469 950	886 167 890	Bituminous mixtures based on natural and artificial aggregate and bitumen or natural asphalt as a binder
24.10.12.30.00	Ferokremík	kg	41 663 613	47 019 455	45 960 894	Ferro-silicon
24.34.11.30.00	Drôt zo železa alebo nelegovanej ocele, s obsahom C < 0,25% vrátane vineneho drôtu s výnimkou lanka, ostnatého drôtu používaného na oplotenie - dvojitý drôt - pílovitého drôtu, izolovaného elektrického drôtu	kg	81 450 045	113 796 572	66 112 660	Iron or non-alloy steel wire containing <0.25% of carbon including crimping wire excluding stranded wire, barbed wire used for fencing - duplex wire - saw-tooth wire, insulated electric wire
24.42.22.50.00	Hliníkové tyče, pruhy, profily a duté profily, zo zliatin hliníka (s výnimkou prútov a profilov spracovaných na použitie na stavbách)	kg	34 114 212	42 051 994	40 277 273	Aluminium alloy bars, rods, profiles and hollow profiles (excluding rods and profiles prepared for use in structures)
24.51.12.50.00	Tvárna liatina pre strojné a mechanické zariadenia s výnimkou pre piestové motory	kg	15 767 505	20 626 889	18 962 227	Ductile iron castings for machinery and mechanical appliances excluding for piston engines
24.51.13.50.00	Netvárna liatina pre strojné a mechanické zariadenia s výnimkou pre piestové motory	kg	10 241 972	12 021 102	11 237 413	Grey iron castings for machinery and mechanical appliances excluding for piston engines
24.52.10.50.00	Oceľové odliatky pre strojné a mechanické zariadenia s výnimkou pre piestové motory, prúdové motory, iné plynové turbíny, zdvíhacie alebo manipulačné stroje, konštrukcie priemyselných strojov/vozidiel	kg	1 559 706	1 692 734	1 378 735	Steel castings for machinery and mechanical appliances excluding piston engines, turbojets, turboprops, other gas turbines, lifting or handling equipment, construction industry machinery/vehicles
24.53.10.10.00	Odliatky z ľahkých kovov pre pozemné vozidlá s výnimkou pre lokomotívy alebo vozne, konštrukcie priemyselných vozidiel	kg	14 018 037	13 309 158	13 614 072	Light metal castings for land vehicles excluding for locomotives or rolling stock, construction industry vehicles
24.53.10.90.00	Časti na ostatné použitie	kg	13 714 216	16 120 909	18 095 435	Parts for other utilisation
24.54.10.50.00	Odliatky z neželezných iných ako ľahkých kovov pre strojné a mechanické zariadenia s výnimkou tých, ktoré sú pre piestové motory	kg	870 310	943 687	924 751	Non-ferrous cast parts, other than of light metals, for machinery and mechanical appliances (excluding for piston engines)
25.11.21.00.00	Mosty a mostné diely, zo železa alebo ocele	kg	1 408 649	2 018 534	2 310 682	Iron or steel bridges and bridge-sections
25.11.22.00.00	Veže a priehradné stĺpy, zo železa alebo ocele	kg	13 385 131	12 875 547	19 836 739	Iron or steel towers and lattice masts
25.11.23.10.00	Zariadenia zo železa/oceli pre lešenia, debnenie, podpieranie/banské podpory vrátane ťažných veží a nadstavieb, rozťažné výmurovkové nosníky, rúrkové lešenie a podobné zariadenia	kg	2 526 249	2 248 484	2 683 248	Iron or steel equipment for scaffolding, shuttering, propping/pit-propping including pit head frames and superstructures, extensible coffering beams, tubular scaffolding and similar equipment
25.11.23.50.00	Ostatné konštrukčné prvky najmä z tenkých plechov: ostatné	kg	17 876 559	20 400 181	19 637 305	Other structures principally of sheet: other
25.11.23.70.00	Hliníkové konštrukcie a ich časti a súčasti..., i. n.	kg	2 539 733	3 158 192	3 442 225	Aluminium structure and parts of structures..., n.e.c.
25.12.10.30.00	Dvere, okenné rámy a dverné prahy pre dvere zo železa alebo ocele	ks / p/st	21 676	8 979	8 996	Iron or steel doors, thresholds for doors, windows and their frames
25.12.10.50.00	Dvere, okná a ich rámy a prahy, z hliníka	ks / p/st	79 758	77 535	92 087	Aluminium doors, thresholds for doors, windows and their frames
25.21.12.00.00	Kotly na ústredné kúrenie, iné než z HS 84.02	ks / p/st	513 234	520 674	534 215	Boilers for central heating other than those of HS 84.02

PRODSLOV	Názov výrobku	M.j. / Unit	2013	2014	2015	Commodity name
25.29.11.30.00	Nádrže, cisterny, kade a podobné nádoby zo železa alebo ocele, pre kvapaliny, s objemom > 300 l (s výnimkou tých, ktoré sú určené pre mechanické alebo tepelné zariadenia, obložené alebo tepelne izolované)	kg	113 217	232 236	247 246	Iron or steel reservoirs, tanks, vats and similar containers for liquids, of a capacity > 300 litres (excluding fitted with mechanical or thermal equipment, lined or heat insulated)
25.29.11.50.00	Nádrže, cisterny, kade a podobné nádoby zo železa alebo ocele, pre pevné látky, s objemom > 300 l (s výnimkou tých, ktoré sú určené pre mechanické alebo tepelné zariadenia)	kg	22 223 892	24 229 292	25 593 790	Iron or steel reservoirs, tanks, vats and similar containers for solids, of a capacity > 300 litres (excluding fitted with mechanical or thermal equipment)
25.50.11.51.00	Časti na pozemné vozidlá z HS 87 (z ocele pretláčanej za studena)	kg	26 362 530	10 636 941	20 211 791	Parts of land vehicles of HS 87 (cold extrusion of steel)
25.50.12.70.00	Časti z ocele kovanej v zápustke pre stroje a zariadenia s výnimkou pre piestové motory, prúdové motory, plynové turbíny, zdvíhacie alebo manipulačné zariadenia, konštrukcie priemyselných strojov	kg	14 195 991	15 139 628	15 557 664	Drop forged steel parts for machinery and appliances (excluding for piston engines, turbojets, gas turbines, lifting or handling equipment, construction industry machinery)
25.50.13.10.00	Časti z tvarovaného tenkého oceľového plechu pre pozemné vozidlá s výnimkou lokomotív a vozňov	kg	11 210 868	12 434 076	16 073 328	Sheet metal forming of steel as parts for land vehicles excluding locomotives and rolling stock
25.62.10.03.00	Sústružené kovové časti na strojné a mechanické zariadenia	kg	7 952 746	8 034 056	9 385 398	Turned metal parts for machinery and mechanical appliances
25.73.50.20.00	Formy na kov alebo karbidy kovov vstrekovacieho alebo kompresného typu (s výnimkou ingotových foriem)	ks / p/st	83	106	97	Injection or compression type moulds for metal or metal carbides (excluding ingot moulds)
25.73.50.70.00	Formy vstrekovacieho alebo kompresného typu na kaučuk alebo plasty	ks / p/st	11 033	14 650	14 772	Injection or compression type mould tools for rubber or plastics
25.73.60.39.00	Nástroje na lisovanie, prerážanie alebo dierovanie (s výnimkou pracovných a nástrojových držiakov na stroje alebo ručné náradie, na obrábanie kovov)	kg	430 867	502 446	569 375	Pressing, stamping or punching tools (excluding work and tool holders for machines or hand tools, for working metal)
25.91.11.00.00	Cisterny, sudy, barely, plechovky, škatule a podobné zásobníky, na akýkoľvek materiál (s výnimkou plynu), zo železa alebo ocele, s objemom väčším ako 50 l, ale nepresahujúcim 300 l, bez mechanického alebo tepelného zariadenia	ks / p/st	146 973	181 608	251 965	Tanks, casks, drums, cans, boxes and similar containers, for any material (excluding gas), of iron or steel, of a capacity ≥ 50 l but ≤ 300 l, not fitted with mechanical or thermal equipment
25.93.13.20.00	Zvárané mriežky, sieťovina a pletivo vyrobené z drôtu s priemerom ≥ 3 mm, s veľkosťou ôk ≥ 100 cm <sup>2</sup> vrátane s podkladom z papiera použitého na cementovanie a sadrovanie	kg	44 414 775	30 976 946	2 707 111	Welded grill, netting and fencing manufactured from wire of a diameter of ≥ 3 mm, with mesh size of ≥ 100 cm <sup>2</sup> including with a backing of paper as used in cementing and plastering
25.93.13.43.00	Tkané, nie zvárané, drôtené oká, mriežky, sieťovina a pletivo (s výnimkou poťahovaných s plastmi)	kg	11 529 817	15 560 471	16 790 154	Woven, not welded, wire mesh, grill, netting and fencing (excluding plastic coated)
25.93.16.33.00	Skrutkové, zvinuté tlakové pružiny, zo železa a ocele, spracované za studena	kg	319 388	338 667	342 915	Iron or steel cold-formed helical coil compression springs
25.93.16.60.00	Pružiny zo železa alebo ocele (s výnimkou listovej pružiny a listov, skrutkových pružín, plochých špirálových pružín, diskových pružín)	kg	4 546 387	4 898 607	5 041 033	Iron or steel springs (excluding leaf-springs and leaves therefor, helical springs, flat spiral springs, discs springs)
25.94.11.90.00	Výrobky so závitom, i. n., zo železa alebo ocele	kg	89 148	46 097	38 695	Threaded articles, n.e.c., of iron or steel
25.94.12.30.00	Podložky zo železa alebo ocele (s výnimkou pružných podložiek)	kg	12 892	9 582	9 889	Iron or steel washers (excluding spring washers and other lock washers)
25.99.29.22.00	Kované alebo lisované výrobky zo železa alebo ocele, i. n.	kg	38 573 800	71 731 850	70 901 448	Forged or stamped articles of iron or steel, n.e.c.
25.99.29.25.00	Výrobky zo železného alebo oceľového drôtu; pasce atď., krmníky, náhubky, matracové háky, mäsiarske háky, krytinové vešiaky, koše z papierového odpadu s výnimkou tienidlových rámov	kg	5 976 728	6 562 304	6 549 368	Finished products of iron/steel wire; snares, traps, etc, fodder ties, animal nose rings, mattress hooks, butchers' hooks, tile hangers, waste paper baskets excluding lampshade frames
25.99.29.33.00	Palety a podobné plošiny na manipuláciu s tovarom zo železa alebo ocele	kg	10 191 904	12 562 140	12 432 205	Iron or steel pallets and similar platforms for handling goods
25.99.29.35.00	Bubny a cievy na káble, hadice a pod., zo železa alebo ocele	kg	5 362 184	4 702 569	4 290 551	Iron or steel reels for cables, piping and the like
25.99.29.55.00	Predmety z hliníka, inde neuvedené	kg	9 904 072	9 239 720	11 602 865	Articles of aluminium, n.e.c.
25.99.29.58.00	Výrobky z meďi, i. n.	kg	135 698	467 664	791 147	Articles of copper, n.e.c.

PRODSLOV	Názov výrobku	M.j. / Unit	2013	2014	2015	Commodity name
25.99.29.87.00	Značky, štíty, menovky a podobné platne, čísla, písmena a podobné symboly (s výnimkou osvetlených)	kg	381 403	446 011	596 416	Base metal sign-plates, name-plates, address-plates and similar plates, numbers, letters and other symbols (excluding illuminated)
26.51.70.90.00	Nástroje a prístroje, regulačné alebo kontrolné, i. n.	ks / p/st	15 883	14 758	15 446	Instruments and apparatus, regulating or controlling, n.e.c.
27.11.42.40.00	Ostatné transformátory, i. n., s výkonom N <=1 kVA	ks / p/st	4 132 335	3 419 248	4 233 457	Other transformers, n.e.c., having a power handling capacity <= 1 kVA
27.11.42.60.00	Ostatné transformátory s výkonom presahujúcim 1 kVA, ale nepresahujúcim 16 kVA	ks / p/st	57 722	52 536	52 209	Other transformers, having a power handling capacity > 1 kVA but <= 16 kVA
27.11.43.30.00	Transformátory, i. n., s výkonom 16 kVA <N<=500 kVA	ks / p/st	3 201	3 883	5 288	Transformers, n.e.c., having a power handling capacity > 16 kVA but <= 500 kVA
27.11.50.33.00	Statické meniče, nabíjače akumulátorov	ks / p/st	2 653	2 541	1 769	Accumulator chargers
27.11.50.40.00	Napájacie zdroje (pre zariadenia na automatické spracovanie údajov)	ks / p/st	515 213	581 206	578 649	Power supply units for telecommunication apparatus, automatic data-processing machines and units thereof
27.12.40.30.00	Rozvádzače, rozvodné panely, konzoly, ovládacie stoly, pulty, skrine a iné základne pre riadenie elektriny alebo prenos elektriny (s výnimkou tých zariadení vybavených prístrojmi)	ks / p/st	8 249	10 860	10 389	Boards, panels, consoles, desks, cabinets and other bases for apparatus for electric control or the distribution of electricity (excluding those equipped with their apparatus)
27.31.11.00.00	Káble z optických vlákien umelé z individuálnych obalených vlákien so spojením s elektrickým vodičom alebo bez neho alebo s prípojkami alebo bez nich	kg	303 394	265 261	270 387	Optical fibre cables made up of individually sheathed fibres whether or not assembled with electric conductors or fitted with connectors
27.32.12.00.00	Izolované koaxiálne káble a iné koaxiálne elektrické vodiče na prenos dát a riadiace funkcie s prípojkami alebo bez nich	kg	14 669 161	16 480 945	16 230 637	Insulated coaxial cables and other coaxial electric conductors for data and control purposes whether or not fitted with connectors
27.32.13.40.00	Ostatné elektrické vodiče na napätie nepresahujúce 1000 V, vybavené prípojkami	kg	1 436 953	1 703 683	7 753 782	Other electric conductors, for a voltage <= 1000 V, fitted with connectors
27.32.13.80.00	Ostatné elektrické vodiče na napätie nepresahujúce 1000 V, nevybavené prípojkami	kg	6 816 435	8 411 576	8 507 366	Other electric conductors, for a voltage <= 1000 V, not fitted with connectors
27.33.11.00.00	Elektrické prístroje na spínanie elektrických obvodov s napätím <=1kV (vrátane stlačiacich a rotačných ovládačov spínačov)(s výnimkou relé)	ks / p/st	654 345	698 172	678 061	Electrical apparatus for switching electrical circuits for a voltage <= 1 kV (including push-button and rotary switches) (excluding relays)
27.33.13.50.00	Zástrčky a zásuvky iné než pre plošné spoje alebo koaxiálne káble, pre napätie U<=1000 V	ks / p/st	1 805 580	2 025 024	2 092 966	Plugs and sockets for a voltage <= 1 kV (excluding for coaxial cables, for printed circuits)
27.33.13.70.00	Prípojky a kontakty pre drôty, svorkovnice, pre napätie U<=1000 V	ks / p/st	796 697 313	832 790 927	918 516 352	Connections and contact elements for wires and cables for a voltage <= 1 kV
27.33.13.80.00	Ostatné zariadenia pre prípojky k alebo v elektrickom obvode pre napätie U<=1000 V	ks / p/st	6 249 476	6 639 901	6 999 282	Other apparatus for connections to or in electrical circuit, voltage <= 1000 V
27.33.14.30.00	Izolačné časti z plastov, pre elektrické stroje, prístroje alebo zariadenia (s výnimkou elektrických izolátorov)	kg	103 081	22 842	10 996	insulating fittings of plastic, for electrical machines, appliances or equipment (excluding electrical insulators)
27.40.24.00.00	Svetelné znaky, svetelné názvy a podobne (vrátane dopravných značiek)	ks / p/st	75 363	68 065	65 698	Illuminated signs, illuminated name-plates and the like (including road signs)
27.40.25.00.00	Lustre a ostatné elektrické stropné alebo stenové svietidlá (s výnimkou typov používaných pre osvetlenie verejných priestranstiev alebo priechodov)	ks / p/st	2 502 982	2 132 364	2 318 964	Chandeliers and other electric ceiling or wall lighting fittings (excluding those used for lighting public open spaces or thoroughfares)
27.40.39.10.00	Elektrické svetlá alebo vizuálne signalizačné zariadenie pre motorové vozidlá (s výnimkou elektrických žiaroviek alebo výbojok, "zapečatených" svetlometov, ultrafialových, infračervených lúčov a oblúkoviek)	kg	13 349 455	13 957 695	16 044 264	Electrical lighting or visual signalling equipment for motor vehicles (excluding electric filament or discharge lamps, sealed beam lamp units, ultraviolet, infrared and arc lamps)
27.40.39.30.00	Elektrické lampy a časti svietidiel, z plastov a iných materiálov, používané pre žiarovky a rúrkové fluorescenčné lampy	ks / p/st	39 368	53 339	43 008	Electric lamps and lighting fittings, of plastic and other materials, of a kind used for filament lamps and tubular fluorescent lamps
27.52.11.90.00	Ostatné zariadenia na prípravu stravy a ohrievače tanierov v domácnosti, zo železa, ocele alebo medi, neelektrické	ks / p/st	88 859	71 657	59 294	Other domestic cooking appliances and plate warmers, of iron or steel or of copper, non electric
27.52.12.70.00	Domáce zariadenia na pevné palivo zo železa alebo ocele [vrátane ohrievačov, roštov, ohnísk a košov (na žeravé uhlie); s výnimkou spotrebičov na varenie a ohrievačov tanierov]	ks / p/st	37 705	43 178	37 612	Iron or steel solid fuel domestic appliances, including heaters, grates, fires and braziers (excluding cooking appliances and plate warmers)

PRODSLOV	Názov výrobku	M.j. / Unit	2013	2014	2015	Commodity name
28.12.11.30.00	Hydraulické valce	ks / p/st	63 450	65 580	68 556	Hydraulic cylinders
28.15.10.30.00	Gulôčkové ložiská	kg	67 684 714	66 655 923	70 615 350	Ball bearings
28.15.10.57.00	Valčekové ložiská (s výnimkou ihlových ložísk)	kg	4 582 863	4 796 893	5 309 963	Cylindrical roller bearings (excluding needle roller bearings)
28.15.22.70.00	Ostatné hriadele	kg	6 160 210	7 842 481	9 777 804	Other shafts
28.15.24.40.00	Ostatné prevodovky	kg	3 196 703	4 116 807	2 795 841	Other gear boxes
28.15.25.00.00	Zotrvačníky a remenice (vrátane kladníc pre kladkostroje)	kg	9 881 318	11 475 334	9 525 642	Flywheels and pulleys (including pulley blocks)
28.22.17.70.00	Elevátory a dopravníky na nepretržité premiestňovanie výrobkov alebo materiálov, pásového typu	ks / p/st	1 905	2 162	2 087	Belt type continuous-action elevators and conveyors for goods or materials
28.25.11.30.00	Výmenníky tepla	ks / p/st	437 124	472 360	397 881	Heat exchange units
28.25.12.50.00	Klimatizačné stroje s chladiacou jednotkou (s výnimkou tých, ktoré sa používajú v motorových vozidlách, nezávislé alebo delené systémy)	ks / p/st	19 729	18 006	22 994	Air conditioning machines with refrigeration unit (excluding those used in motor vehicles, self-contained or split-systems machines)
28.29.12.30.00	Stroje a zariadenia na filtrovanie/čistenie vody	ks / p/st	21 919	22 153	17 433	Machinery and apparatus for filtering or purifying water
28.30.92.00.00	Časti a súčasti poľnohospodárskych, záhradníckych a lesníckych strojov na prípravu a úpravu pôdy	ks / p/st	78 749	69 252	176 941	Parts of agricultural, horticultural or forestry machinery for soil preparation or cultivation
28.41.32.60.00	Nie číslícovo riadené strihacie stroje na obrábanie kovov (vrátane lisov) (s výnimkou kombinovaných dierovacích a strihacích strojov)	ks / p/st	440	419	290	Non-numerically controlled shearing machines for working metal (including presses) (excluding combined punching and shearing machines)
28.49.22.30.00	Upínacie prvky na špecifické použitie, súpravy štandardných upínacích prvkov na obrábacie stroje a ručné náradie	kg	27 542	8 011	72 097	Jigs and fixtures for specific applications, and sets of standard jig and fixture components for machine-tools and hand tools
28.92.40.30.00	Stroje a zariadenia na triedenie, presievanie, oddeľovanie, miesenie, drvenie, mletie, miešanie s výnimkou na betón/miešačiek na maltu, strojov na miešanie minerálnych substancií s bitúmenom	ks / p/st	345	372	481	Sorting, screening, separating, washing machines; crushing, grinding, mixing, kneading machines excluding concrete/mortar mixers, machines for mixing mineral substances with bitumen
28.99.39.55.00	Ostatné stroje a mechanické zariadenia z HS 84, i. n.	ks / p/st	3 689	2 711	2 765	Other machines and mechanical appliances of HS 84, n.e.c.
29.10.21.00.00	Vozidlá so zážihovým motorom s vnútorným spaľovaním, s obsahom valcov <= 1500 cm3, nové	ks / p/st	338 118	349 255	360 160	Vehicles with spark-ignition engine of a cylinder capacity <= 1 500 cm3, new
29.10.22.30.00	Motorové vozidlá s benzínovým motorom s obsahom > 1500 cm3(vrátane motorových karavanov s obsahom >3000 cm3) (s výnimkou vozidiel na prepravu >=10 osôb, snežných vozidiel, golfových vozidiel a podobných vozidiel)	ks / p/st	241 807	234 406	227 725	Motor vehicles with a petrol engine > 1500 cm3(including motor caravans of a capacity > 3000 cm3) (excluding vehicles for transporting >=10 persons, snowmobiles, golf cars and similar vehicles)
29.20.10.50.00	Karosérie pre nákladné automobily, vany, autobusy, traktory, vyklápače a vozidlá na špeciálne použitie vrátane kompletne vybavených a neúplných karosérií, vozidiel na prepravu osôb >= 10 osôb	ks / p/st	1 585	1 411	3 388	Bodies for lorries, vans, buses, coaches, tractors, dumpers and special purpose motor vehicles including completely equipped and incomplete bodies, vehicles for the transport of >= 10 persons
29.20.21.00.00	Kontajnery špeciálne konštruované a vybavené pre jeden alebo viac druhov dopravy (vrátane kontajnerov na prepravu kvapalín)	ks / p/st	3 147	4 273	4 593	Containers specially designed and equipped for carriage by one or more modes of transport (including containers for transporting fluids)
29.31.10.00.00	Izolované zapaľovacie káblové súpravy a iné elektroinštalácie na použitie vo vozidlách, lietadlách alebo lodiach	kg	38 213 321	36 580 579	34 889 056	Insulated ignition wiring sets and other wiring sets of a kind used in vehicles, aircraft or ships
29.32.30.10.00	Nárazníky a ich časti a súčasti (vrátane plastových nárazníkov)	kg	7 746 770	8 198 886	9 262 350	Bumpers and parts thereof (including plastic bumpers)
29.32.30.20.00	Brzdy a servobrzd, ich časti a súčasti (okrem nenamontovaných brzdových obložení alebo vložiek)	kg	87 795 150	90 570 181	99 477 074	Brakes and servo-brakes and their parts (excluding unmounted linings or pads)
29.32.30.33.00	Prevodové skrine a ich časti a súčasti	ks / p/st	7 987 985	9 628 997	3 408 449	Gear boxes and their parts
29.32.30.65.00	Spojky a ich časti a súčasti	kg	23 923 127	25 140 170	27 682 512	Clutches and parts thereof
31.00.12.50.00	Sedadlá s drevenou kostrou, čalúnené (vrátane trojdielných súprav) (s výnimkou otáčavých sedadiel)	ks / p/st	786 353	849 089	923 461	Upholstered seats with wooden frames (including three piece suites) (excluding swivel seats)
31.01.12.00.00	Drevený kancelársky nábytok	ks / p/st	3 034 022	3 064 654	2 747 652	Wooden furniture of a kind used in offices
31.02.10.00.00	Kuchynský nábytok	ks / p/st	294 526	300 797	320 170	Kitchen furniture

PRODSLOV	Názov výrobku	M.j. / Unit	2013	2014	2015	Commodity name
31.03.12.90.00	Matrace (s výnimkou matracov s pružinami, z ľahčenej gumy alebo plastov)	ks / p/st	351 789	325 122	89 464	Mattresses (excluding with spring interiors, of cellular rubber or plastics)
31.09.11.00.00	Kovový nábytok s výnimkou kancelárskeho, lekárskeho, chirurgického, stomatologického alebo zverolekárskeho nábytku; holičské kreslá-skrine a skrine špeciálne konštruované pre hi-fi súpravy, videá alebo televízory	kg	13 025 716	14 130 873	14 727 689	Metal furniture (excluding office, medical, surgical, dental or veterinary furniture; barbers' chairs - cases and cabinets specially designed for hi-fi systems, videos or televisions)
31.09.12.30.00	Drevený nábytok pre spálne (s výnimkou upevňovacích častí pre skrine s prehrádkami na pripevnenie na stenu, matracových podpier, lampových a svetelných upevnení, na podlahe stojacích zrkadiel, sedadiel)	ks / p/st	582 735	615 431	665 809	Wooden bedroom furniture (excluding builders' fittings for cupboards to be built into walls, mattress supports, lamps and lighting fittings, floor standing mirrors, seats)
31.09.12.50.00	Drevený nábytok pre jedálne a obývacie izby (s výnimkou na podlahe stojacích zrkadiel, sedadiel)	ks / p/st	1 519 184	1 732 414	1 800 258	Wooden furniture for the dining-room and living-room (excluding floor standing mirrors, seats)
31.09.13.00.00	Ostatný drevený nábytok s výnimkou pre spálne, jedálne, obývacie izby, kuchyne, kancelárie, obchody, lekárskeho, chirurgického, zubárskeho/veterinárneho nábytku, skriň a skriň konštruovaných pre hi-fi, video a televízory	ks / p/st	75 809	339 972	550 789	Other wooden furniture (excluding bedroom, dining-, living-room, kitchen office, shop, medical, surgical, dental/veterinary furniture, cases and cabinets designed for hi-fi, videos and televisions)
32.50.13.17.00	Ihly, katétre, kanyly a podobne používané na lekárske, chirurgické, zubné alebo veterinárne použitie (s výnimkou kovových rúrkových alebo zošívacích ihli)	ks / p/st	3 309 045 166	2 983 323 199	3 208 238 591	Needles, catheters, cannulae and the like used in medical, surgical, dental or veterinary sciences (excluding tubular metal needles and needles for sutures)
35.11.10.20.01	Elektrická energia vyrobená v teplárnach (využívajúcich fosilne palivá, biomasu alebo odpad)	tis.kWh / thous.kWh	6 489 353	5 606 324	6 013 816	Conventional thermal electricity, CHP plants (generated by CHP plants using fossil fuels, biomass or wastes)
35.11.10.72.04	Elektrická energia vyrobená vo vodných elektrárnach	tis.kWh / thous.kWh	5 088 117	4 557 749	4 182 890	Hydro electricity (generated by hydroplants)
36.00.10.10.01	Voda povrchová	tis.m3 / thous.m3	386 757	325 913	327 610	Superficial water
36.00.11.10.01	Voda pitná vyrobená bez úpravy vo vlastných zariadeniach	tis.m3 / thous.m3	56 853	55 691	59 333	Fresh water produced without treatment in self device
36.00.11.20.02	Voda pitná vyrobená po úprave vo vlastných zariadeniach	tis.m3 / thous.m3	134 299	172 736	165 404	Fresh water produced with treatment in self device
36.00.12.00.01	Úžitková voda (nepitná)	tis.m3 / thous.m3	387 152	326 301	328 013	Supply water
38.11.58.00.06	Ostatné odpady a šrot	t	633 716	586 122	601 729	Other waste and scrap
38.11.58.00.10	Hliníkové odpady a hliníkový šrot	t	4 106	3 315	7 018	Aluminium wastes and aluminium scrap

## V.1 Bratislavský



Podiel hrubého obratu v Bratislavskom kraji na SR (v %) <i>Share of gross output in region of Bratislava by SR (in %)</i>	31,3
Podiel počtu zamestnancov v Bratislavskom kraji na SR (v %) <i>Share of number of employees in region of Bratislava by SR (in %)</i>	14,5

## Podiel ekonomických činností (v %) / Share of economic activity (in %)

SK NACE Rev. 2 / Kraj	Hrubý obrat Gross output		Počet zamestnancov Number of employees		NACE Rev. 2 / Region
	Bratislava <sup>3)</sup>	SR <sup>4)</sup>	Bratislava <sup>3)</sup>	SR <sup>4)</sup>	
05 Ťažba uhlia a lignitu	-	-	-	-	Mining of coal and lignite
07 Dobývanie kovových rúd	-	-	-	-	Mining of metal ores
08 Iná ťažba a dobývanie	0,13	20,73	0,36	13,40	Other mining and quarrying
09 Pomocné činnosti pri ťažbe	D	D	D	D	Mining support service activities
10 Výroba potravín	1,15	10,59	3,85	8,83	Manufacture of food products
11 Výroba nápojov	0,40	15,01	0,98	14,55	Manufacture of beverages
12 Výroba tabakových výrobkov	-	-	-	-	Manufacture of tobacco products
13 Výroba textilu	0,06	4,64	0,29	3,49	Manufacture of textiles
14 Výroba odevov	D	D	D	D	Manufacture of wearing apparel
15 Výroba kože a kožených výrobkov	-	-	-	-	Manufacture of leather and related products
16 Spracovanie dreva	0,25	10,79	0,53	6,04	Manufacture of wood
17 Výroba papiera a papier. výrobkov	0,12	2,35	0,49	4,44	Manufacture of paper and paper products
18 Tlač, reprodukcia záznam. médií	0,49	46,66	1,65	30,72	Printing and reproduction of recorded media
19 Výroba koksu, ropných produktov	D	D	D	D	Manufacture of coke and refined petroleum products
20 Výroba chemikálií	0,69	10,69	1,27	9,32	Manufacture of chemicals
21 Výroba zákl. farmaceut. výrobkov	D	D	D	D	Manufacture of basic pharmaceutical products
22 Výroba výrobkov z gumy	1,14	6,92	2,22	4,48	Manufacture of rubber products
23 Výroba ostatných nekov. výrobkov	1,97	33,99	5,26	24,92	Manufacture of other non-metallic mineral products
24 Výroba a spracovanie kovov	0,10	0,58	0,11	0,29	Manufacture of basic metals
25 Výroba kovových konštrukcií	1,00	6,47	3,27	5,91	Manufacture of fabricated metal products
26 Výroba počítačových výrobkov	0,58	2,42	1,43	6,16	Manufacture of computer products
27 Výroba elektrických zariadení	1,12	8,21	4,35	8,60	Manufacture of electrical equipment
28 Výroba strojov a zariadení i.n.	1,15	6,67	3,52	5,25	Manufacture of machinery and equipment n.e.c.
29 Výroba motorových vozidiel	43,82	42,04	34,21	28,94	Manufacture of motor vehicles
30 Výroba ostat. doprav. prostriedkov	0,03	1,89	0,28	4,05	Manufacture of other transport equipment
31 Výroba nábytku	0,16	5,15	0,65	3,39	Manufacture of furniture
32 Iná výroba	0,14	10,21	1,23	14,72	Other manufacturing
33 Oprava a inštalácia strojov	1,96	41,73	6,35	35,62	Repair and installation of machinery
35 Dodávka elektriny, plynu, pary	27,34	67,13	16,48	56,14	Electricity, gas, steam supply
36 Zber, úprava a dodávka vody	D	D	D	D	Water collection, treatment and supply
37 Čistenie a odvod odpadových vôd	D	D	D	D	Sewerage
38 Zber, spracúvanie a likv. odpadov	0,50	31,77	2,33	20,06	Waste collection, treatment and disposal activities
39 Ozdravovacie činnosti	D	D	D	D	Remediation activities

<sup>3)</sup> podiel ekonomických činností na kraji / share of economic activity by region

<sup>4)</sup> podiel ekonomických činností za kraj na SR / share of economic activity of region by SR

D dôverný údaj / Confidential data

## V.2 Trnavský



Podiel hrubého obrátu v Trnavskom kraji na SR (v %) <i>Share of gross output in region of Trnava by SR (in %)</i>	15,0
Podiel počtu zamestnancov v Trnavskom kraji na SR (v %) <i>Share of number of employees in region of Trnava by SR (in %)</i>	12,6

## Podiel ekonomických činností (v %) / Share of economic activity (in %)

SK NACE Rev. 2 / Kraj	Hrubý obrát Gross output		Počet zamestnancov Number of employees		NACE Rev. 2 / Region
	Trnava <sup>3)</sup>	SR <sup>4)</sup>	Trnava <sup>3)</sup>	SR <sup>4)</sup>	
05 Ťažba uhlia a lignitu	D	D	D	D	Mining of coal and lignite
07 Dobývanie kovových rúd	-	-	-	-	Mining of metal ores
08 Iná ťažba a dobývanie	0,11	7,93	0,24	7,58	Other mining and quarrying
09 Pomocné činnosti pri ťažbe	-	-	-	-	Mining support service activities
10 Výroba potravín	5,26	23,17	8,37	16,69	Manufacture of food products
11 Výroba nápojov	0,38	6,91	0,31	3,95	Manufacture of beverages
12 Výroba tabakových výrobkov	-	-	-	-	Manufacture of tobacco products
13 Výroba textilu	0,63	24,02	1,73	18,29	Manufacture of textiles
14 Výroba odevov	0,13	5,66	1,82	8,34	Manufacture of wearing apparel
15 Výroba kože a kožených výrobkov	D	D	D	D	Manufacture of leather and related products
16 Spracovanie dreva	0,16	3,45	0,54	5,40	Manufacture of wood
17 Výroba papiera a papier. výrobkov	0,52	4,71	1,53	12,16	Manufacture of paper and paper products
18 Tlač, reprodukcia záznam. médií	0,07	3,10	0,25	3,97	Printing and reproduction of recorded media
19 Výroba koksu, ropných produktov	-	-	-	-	Manufacture of coke and refined petroleum products
20 Výroba chemikálií	2,96	22,07	2,15	13,75	Manufacture of chemicals
21 Výroba zákl. farmaceut. výrobkov	0,75	39,86	1,81	40,96	Manufacture of basic pharmaceutical products
22 Výroba výrobkov z gumy	2,58	7,52	6,45	11,31	Manufacture of rubber products
23 Výroba ostatných nekov. výrobkov	1,67	13,77	2,67	11,00	Manufacture of other non-metallic mineral products
24 Výroba a spracovanie kovov	2,68	7,77	4,31	9,63	Manufacture of basic metals
25 Výroba kovových konštrukcií	10,37	32,20	10,67	16,76	Manufacture of fabricated metal products
26 Výroba počítačových výrobkov	27,51	55,56	7,67	28,78	Manufacture of computer products
27 Výroba elektrických zariadení	0,76	2,68	2,77	4,76	Manufacture of electrical equipment
28 Výroba strojov a zariadení i.n.	6,03	16,76	12,61	16,33	Manufacture of machinery and equipment n.e.c.
29 Výroba motorových vozidiel	31,93	14,70	19,02	13,99	Manufacture of motor vehicles
30 Výroba ostat. doprav. prostriedkov	D	D	D	D	Manufacture of other transport equipment
31 Výroba nábytku	1,12	17,29	2,65	12,03	Manufacture of furniture
32 Iná výroba	0,20	6,84	0,92	9,56	Other manufacturing
33 Oprava a inštalácia strojov	2,00	20,36	3,90	19,03	Repair and installation of machinery
35 Dodávka elektriny, plynu, pary	0,82	0,97	1,09	3,22	Electricity, gas, steam supply
36 Zber, úprava a dodávka vody	0,63	15,14	3,19	15,48	Water collection, treatment and supply
37 Čistenie a odvod odpadových vôd	D	D	D	D	Sewerage
38 Zber, spracúvanie a likv. odpadov	0,55	16,69	2,55	19,12	Waste collection, treatment and disposal activities
39 Ozdravovacie činnosti	-	-	-	-	Remediation activities

<sup>3)</sup> podiel ekonomických činností na kraji / share of economic activity by region

<sup>4)</sup> podiel ekonomických činností za kraj na SR / share of economic activity of region by SR

D dôverný údaj / Confidential data



## V.3 Trenčianský



Podiel hrubého obratu v Trenčianskom kraji na SR (v %) Share of gross output in region of Trenčín by SR (in %)	10,7
Podiel počtu zamestnancov v Trenčianskom kraji na SR (v %) Share of number of employees in region of Trenčín by SR (in %)	17,7

## Podiel ekonomických činností (v %) / Share of economic activity (in %)

SK NACE Rev. 2 / Kraj	Hrubý obrat Gross output		Počet zamestnancov Number of employees		NACE Rev. 2 / Region
	Trenčín <sup>3)</sup>	SR <sup>4)</sup>	Trenčín <sup>3)</sup>	SR <sup>4)</sup>	
05 Ťažba uhlia a lignitu	D	D	D	D	Mining of coal and lignite
07 Dobývanie kovových rúd	-	-	-	-	Mining of metal ores
08 Iná ťažba a dobývanie	D	D	D	D	Other mining and quarrying
09 Pomocné činnosti pri ťažbe	D	D	D	D	Mining support service activities
10 Výroba potravín	4,72	14,80	4,31	12,03	Manufacture of food products
11 Výroba nápojov	D	D	D	D	Manufacture of beverages
12 Výroba tabakových výrobkov	-	-	-	-	Manufacture of tobacco products
13 Výroba textilu	0,30	8,08	0,72	10,65	Manufacture of textiles
14 Výroba odevov	0,49	15,33	3,56	22,87	Manufacture of wearing apparel
15 Výroba kože a kožených výrobkov	3,02	40,20	7,14	51,23	Manufacture of leather and related products
16 Spracovanie dreva	0,30	4,53	0,54	7,47	Manufacture of wood
17 Výroba papiera a papier. výrobkov	0,15	0,94	0,25	2,82	Manufacture of paper and paper products
18 Tlač, reprodukcia záznam. médií	0,05	1,66	0,18	4,17	Printing and reproduction of recorded media
19 Výroba koksu, ropných produktov	-	-	-	-	Manufacture of coke and refined petroleum products
20 Výroba chemikálií	2,17	11,52	1,96	17,56	Manufacture of chemicals
21 Výroba zákl. farmaceut. výrobkov	-	-	-	-	Manufacture of basic pharmaceutical products
22 Výroba výrobkov z gumy	25,08	52,10	15,45	37,99	Manufacture of rubber products
23 Výroba ostatných nekov. výrobkov	3,24	19,08	4,24	24,46	Manufacture of other non-metallic mineral products
24 Výroba a spracovanie kovov	0,79	1,64	0,73	2,29	Manufacture of basic metals
25 Výroba kovových konštrukcií	6,45	14,28	8,92	19,61	Manufacture of fabricated metal products
26 Výroba počítačových výrobkov	5,40	7,76	2,80	14,71	Manufacture of computer products
27 Výroba elektrických zariadení	15,92	39,91	13,96	33,60	Manufacture of electrical equipment
28 Výroba strojov a zariadení i.n.	12,73	25,21	12,20	22,15	Manufacture of machinery and equipment n.e.c.
29 Výroba motorových vozidiel	10,49	3,44	10,30	10,62	Manufacture of motor vehicles
30 Výroba ostat. doprav. prostriedkov	0,40	8,25	0,58	10,19	Manufacture of other transport equipment
31 Výroba nábytku	0,51	5,58	1,24	7,88	Manufacture of furniture
32 Iná výroba	0,78	18,93	1,41	20,51	Other manufacturing
33 Oprava a inštalácia strojov	0,36	2,59	0,96	6,54	Repair and installation of machinery
35 Dodávka elektriny, plynu, pary	3,84	3,22	0,82	3,40	Electricity, gas, steam supply
36 Zber, úprava a dodávka vody	D	D	D	D	Water collection, treatment and supply
37 Čistenie a odvod odpadových vôd	D	D	D	D	Sewerage
38 Zber, spracúvanie a likv. odpadov	0,64	13,86	1,39	14,59	Waste collection, treatment and disposal activities
39 Ozdravovacie činnosti	D	D	D	D	Remediation activities

<sup>3)</sup> podiel ekonomických činností na kraji / share of economic activity by region

<sup>4)</sup> podiel ekonomických činností za kraj na SR / share of economic activity of region by SR

D dôverný údaj / Confidential data

## V.4 Nitrianský



Podiel hrubého obrátu v Nitrianskom kraji na SR (v %) Share of gross output in region of Nitra by SR (in %)	7,7
Podiel počtu zamestnancov v Nitrianskom kraji na SR (v %) Share of number of employees in region of Nitra by SR (in %)	11,7

## Podiel ekonomických činností (v %) / Share of economic activity (in %)

SK NACE Rev. 2 / Kraj	Hrubý obrát Gross output		Počet zamestnancov Number of employees		NACE Rev. 2 / Region
	Nitra <sup>3)</sup>	SR <sup>4)</sup>	Nitra <sup>3)</sup>	SR <sup>4)</sup>	
05 Ťažba uhlia a lignitu	-	-	-	-	Mining of coal and lignite
07 Dobývanie kovových rúd	-	-	-	-	Mining of metal ores
08 Iná ťažba a dobývanie	0,08	3,23	0,06	1,76	Other mining and quarrying
09 Pomocné činnosti pri ťažbe	-	-	-	-	Mining support service activities
10 Výroba potravín	7,98	18,11	10,75	19,85	Manufacture of food products
11 Výroba nápojov	3,03	28,37	1,57	18,73	Manufacture of beverages
12 Výroba tabakových výrobkov	-	-	-	-	Manufacture of tobacco products
13 Výroba textilu	1,23	23,93	2,93	28,62	Manufacture of textiles
14 Výroba odevov	0,18	4,13	1,33	5,65	Manufacture of wearing apparel
15 Výroba kože a kožených výrobkov	3,28	31,57	2,78	13,19	Manufacture of leather and related products
16 Spracovanie dreva	0,85	9,20	1,42	13,08	Manufacture of wood
17 Výroba papiera a papier. výrobkov	0,94	4,37	1,17	8,62	Manufacture of paper and paper products
18 Tlač, reprodukcia záznam. médií	0,41	9,72	0,76	11,45	Printing and reproduction of recorded media
19 Výroba koksu, ropných produktov	-	-	-	-	Manufacture of coke and refined petroleum products
20 Výroba chemikálií	9,40	36,15	5,97	35,40	Manufacture of chemicals
21 Výroba zákl. farmaceut. výrobkov	D	D	D	D	Manufacture of basic pharmaceutical products
22 Výroba výrobkov z gumeny	9,32	14,00	10,43	16,95	Manufacture of rubber products
23 Výroba ostatných nekov. výrobkov	1,15	4,88	1,78	6,77	Manufacture of other non-metallic mineral products
24 Výroba a spracovanie kovov	0,86	1,28	0,45	0,92	Manufacture of basic metals
25 Výroba kovových konštrukcií	8,56	13,70	11,99	17,43	Manufacture of fabricated metal products
26 Výroba počítačových výrobkov	23,45	24,40	4,60	15,98	Manufacture of computer products
27 Výroba elektrických zariadení	8,59	15,57	10,72	17,05	Manufacture of electrical equipment
28 Výroba strojov a zariadení i.n.	5,62	8,05	6,93	8,31	Manufacture of machinery and equipment n.e.c.
29 Výroba motorových vozidiel	6,76	1,60	9,59	6,53	Manufacture of motor vehicles
30 Výroba ostat. doprav. prostriedkov	D	D	D	D	Manufacture of other transport equipment
31 Výroba nábytku	3,24	25,70	7,16	30,09	Manufacture of furniture
32 Iná výroba	0,54	9,41	0,79	7,65	Other manufacturing
33 Oprava a inštalácia strojov	1,76	9,27	2,33	10,51	Repair and installation of machinery
35 Dodávka elektriny, plynu, pary	1,06	0,64	0,87	2,38	Electricity, gas, steam supply
36 Zber, úprava a dodávka vody	1,01	12,56	2,21	9,96	Water collection, treatment and supply
37 Čistenie a odvod odpadových vôd	-	-	-	-	Sewerage
38 Zber, spracúvanie a likv. odpadov	0,59	9,19	1,24	8,59	Waste collection, treatment and disposal activities
39 Ozdravovacie činnosti	-	-	-	-	Remediation activities

<sup>3)</sup> podiel ekonomických činností na kraji / share of economic activity by region

<sup>4)</sup> podiel ekonomických činností za kraj na SR / share of economic activity of region by SR

D dôverný údaj / Confidential data

## V.5 Žilinský



Podiel hrubého obrátu v Žilinskom kraji na SR (v %) <i>Share of gross output in region of Žilina by SR (in %)</i>	17,4
Podiel počtu zamestnancov v Žilinskom kraji na SR (v %) <i>Share of number of employees in region of Žilina by SR (in %)</i>	13,8

## Podiel ekonomických činností (v %) / Share of economic activity (in %)

SK NACE Rev. 2 / Kraj	Hrubý obrát Gross output		Počet zamestnancov Number of employees		NACE Rev. 2 / Region
	Žilina <sup>3)</sup>	SR <sup>4)</sup>	Žilina <sup>3)</sup>	SR <sup>4)</sup>	
05 Ťažba uhlia a lignitu	-	-	-	-	Mining of coal and lignite
07 Dobývanie kovových rúd	-	-	-	-	Mining of metal ores
08 Iná ťažba a dobývanie	D	D	D	D	Other mining and quarrying
09 Pomocné činnosti pri ťažbe	-	-	-	-	Mining support service activities
10 Výroba potravín	0,98	5,01	4,27	9,33	Manufacture of food products
11 Výroba nápojov	0,93	19,70	1,50	21,15	Manufacture of beverages
12 Výroba tabakových výrobkov	D	D	D	D	Manufacture of tobacco products
13 Výroba textilu	0,26	11,58	1,26	14,53	Manufacture of textiles
14 Výroba odevov	0,30	15,51	2,19	10,99	Manufacture of wearing apparel
15 Výroba kože a kožených výrobkov	0,67	14,46	2,44	13,69	Manufacture of leather and related products
16 Spracovanie dreva	0,98	23,83	1,94	21,11	Manufacture of wood
17 Výroba papiera a papier. výrobkov	5,24	54,87	3,61	31,51	Manufacture of paper and paper products
18 Tlač, reprodukcia záznam. médií	0,41	21,64	1,36	24,12	Printing and reproduction of recorded media
19 Výroba koksu, ropných produktov	D	D	D	D	Manufacture of coke and refined petroleum products
20 Výroba chemikálií	0,27	2,32	0,38	2,66	Manufacture of chemicals
21 Výroba základ. farmaceut. výrobkov	D	D	D	D	Manufacture of basic pharmaceutical products
22 Výroba výrobkov z gumených	1,90	6,43	4,82	9,27	Manufacture of rubber products
23 Výroba ostatných nekov. výrobkov	0,57	5,51	1,55	6,98	Manufacture of other non-metallic mineral products
24 Výroba a spracovanie kovov	1,24	4,16	1,89	4,63	Manufacture of basic metals
25 Výroba kovových konštrukcií	3,42	12,33	8,45	14,53	Manufacture of fabricated metal products
26 Výroba počítačových výrobkov	3,54	8,30	4,62	18,98	Manufacture of computer products
27 Výroba elektrických zariadení	2,33	9,50	7,19	13,52	Manufacture of electrical equipment
28 Výroba strojov a zariadení i.n.	7,52	24,26	17,33	24,60	Manufacture of machinery and equipment n.e.c.
29 Výroba motorových vozidiel	56,57	30,20	19,61	15,80	Manufacture of motor vehicles
30 Výroba ostat. doprav. prostriedkov	1,02	33,86	2,25	31,02	Manufacture of other transport equipment
31 Výroba nábytku	0,88	15,75	3,39	16,85	Manufacture of furniture
32 Iná výroba	0,03	1,04	0,44	4,96	Other manufacturing
33 Oprava a inštalácia strojov	0,30	3,50	0,84	4,50	Repair and installation of machinery
35 Dodávka elektriny, plynu, pary	9,67	13,22	4,43	14,38	Electricity, gas, steam supply
36 Zber, úprava a dodávka vody	0,21	5,93	0,94	5,02	Water collection, treatment and supply
37 Čistenie a odvod odpadových vôd	0,21	62,94	0,87	69,37	Sewerage
38 Zber, spracúvanie a likv. odpadov	0,26	9,05	1,48	12,15	Waste collection, treatment and disposal activities
39 Ozdravovacie činnosti	-	-	-	-	Remediation activities

<sup>3)</sup> podiel ekonomických činností na kraji / share of economic activity by region

<sup>4)</sup> podiel ekonomických činností za kraj na SR / share of economic activity of region by SR

D dôvernité údaje / Confidential data

## V.6 Banskobystrický



Podiel hrubého obrátu v Banskobystrickom kraji na SR (v %) <i>Share of gross output in region of Banská Bystrica by SR (in %)</i>	4,6
Podiel počtu zamestnancov v Banskobystrickom kraji na SR (v %) <i>Share of number of employees in region of B. Bystrica by SR (in %)</i>	9,2

## Podiel ekonomických činností (v %) / Share of economic activity (in %)

SK NACE Rev. 2 / Kraj	Hrubý obrát Gross output		Počet zamestnancov Number of employees		NACE Rev. 2 / Region
	B. Bystrica <sup>3)</sup>	SR <sup>4)</sup>	B. Bystrica <sup>3)</sup>	SR <sup>4)</sup>	
05 Ťažba uhlia a lignitu	-	-	-	-	Mining of coal and lignite
07 Dobývanie kovových rúd	D	D	D	D	Mining of metal ores
08 Iná ťažba a dobývanie	1,44	32,39	1,28	30,02	Other mining and quarrying
09 Pomocné činnosti pri ťažbe	-	-	-	-	Mining support service activities
10 Výroba potravín	6,50	8,73	6,74	9,81	Manufacture of food products
11 Výroba nápojov	0,60	3,34	0,85	8,02	Manufacture of beverages
12 Výroba tabakových výrobkov	-	-	-	-	Manufacture of tobacco products
13 Výroba textilu	0,73	8,38	1,26	9,72	Manufacture of textiles
14 Výroba odevov	0,38	5,06	2,07	6,93	Manufacture of wearing apparel
15 Výroba kože a kožených výrobkov	0,22	1,27	1,42	5,31	Manufacture of leather and related products
16 Spracovanie dreva	6,42	40,94	4,73	34,38	Manufacture of wood
17 Výroba papiera a papier. výrobkov	2,71	7,48	2,14	12,40	Manufacture of paper and paper products
18 Tlač, reprodukcia záznam. médií	D	D	D	D	Printing and reproduction of recorded media
19 Výroba koksu, ropných produktov	-	-	-	-	Manufacture of coke and refined petroleum products
20 Výroba chemikálií	1,56	3,56	0,83	3,86	Manufacture of chemicals
21 Výroba základ. farmaceut. výrobkov	1,83	29,76	1,36	22,47	Manufacture of basic pharmaceutical products
22 Výroba výrobkov z gumeny	0,67	0,60	1,12	1,43	Manufacture of rubber products
23 Výroba ostatných nekov. výrobkov	5,64	14,22	6,11	18,36	Manufacture of other non-metallic mineral products
24 Výroba a spracovanie kovov	28,10	24,86	17,39	28,32	Manufacture of basic metals
25 Výroba kovových konštrukcií	7,01	6,64	7,96	9,11	Manufacture of fabricated metal products
26 Výroba počítačových výrobkov	0,09	0,06	0,38	1,05	Manufacture of computer products
27 Výroba elektrických zariadení	3,27	3,51	5,35	6,70	Manufacture of electrical equipment
28 Výroba strojov a zariadení i.n.	5,47	4,64	8,89	8,40	Manufacture of machinery and equipment n.e.c.
29 Výroba motorových vozidiel	12,95	1,82	10,34	5,55	Manufacture of motor vehicles
30 Výroba ostat. doprav. prostriedkov	D	D	D	D	Manufacture of other transport equipment
31 Výroba nábytku	4,45	20,90	6,10	20,20	Manufacture of furniture
32 Iná výroba	2,49	25,81	2,84	21,52	Other manufacturing
33 Oprava a inštalácia strojov	1,16	3,62	1,81	6,45	Repair and installation of machinery
35 Dodávka elektriny, plynu, pary	2,40	0,86	1,28	2,76	Electricity, gas, steam supply
36 Zber, úprava a dodávka vody	1,88	13,80	4,85	17,18	Water collection, treatment and supply
37 Čistenie a odvod odpadových vôd	D	D	D	D	Sewerage
38 Zber, spracúvanie a likv. odpadov	0,61	5,62	1,15	6,29	Waste collection, treatment and disposal activities
39 Ozdravovacie činnosti	-	-	-	-	Remediation activities

<sup>3)</sup> podiel ekonomických činností na kraji / share of economic activity by region

<sup>4)</sup> podiel ekonomických činností za kraj na SR / share of economic activity of region by SR

D dôverný údaj / Confidential data

## V.7 Prešovský



Podiel hrubého obrátu v Prešovskom kraji na SR (v %) Share of gross output in region of Prešov by SR (in %)	4,3
Podiel počtu zamestnancov v Prešovskom kraji na SR (v %) Share of number of employees in region of Prešov by SR (in %)	9,0

## Podiel ekonomických činností (v %) / Share of economic activity (in %)

SK NACE Rev. 2 / Kraj	Hrubý obrát Gross output		Počet zamestnancov Number of employees		NACE Rev. 2 / Region
	Prešov <sup>3)</sup>	SR <sup>4)</sup>	Prešov <sup>3)</sup>	SR <sup>4)</sup>	
05 Ťažba uhlia a lignitu	-	-	-	-	Mining of coal and lignite
07 Dobývanie kovových rúd	-	-	-	-	Mining of metal ores
08 Iná ťažba a dobývanie	0,11	2,29	0,21	4,90	Other mining and quarrying
09 Pomocné činnosti pri ťažbe	-	-	-	-	Mining support service activities
10 Výroba potravín	10,55	13,31	11,13	15,77	Manufacture of food products
11 Výroba nápojov	3,83	19,97	2,55	23,32	Manufacture of beverages
12 Výroba tabakových výrobkov	-	-	-	-	Manufacture of tobacco products
13 Výroba textilu	1,78	19,36	1,96	14,68	Manufacture of textiles
14 Výroba odevov	3,51	44,24	11,43	37,26	Manufacture of wearing apparel
15 Výroba kože a kožených výrobkov	0,45	2,41	1,13	4,10	Manufacture of leather and related products
16 Spracovanie dreva	0,90	5,41	1,05	7,44	Manufacture of wood
17 Výroba papiera a papier. výrobkov	3,17	8,21	1,77	10,03	Manufacture of paper and paper products
18 Tlač, reprodukcia záznam. médií	0,51	6,73	0,91	10,44	Printing and reproduction of recorded media
19 Výroba koksu, ropných produktov	-	-	-	-	Manufacture of coke and refined petroleum products
20 Výroba chemikálií	3,85	8,23	2,51	11,44	Manufacture of chemicals
21 Výroba zákl. farmaceut. výrobkov	D	D	D	D	Manufacture of basic pharmaceutical products
22 Výroba výrobkov z gummy	11,77	9,83	10,19	12,71	Manufacture of rubber products
23 Výroba ostatných nekov. výrobkov	0,90	2,14	0,94	2,75	Manufacture of other non-metallic mineral products
24 Výroba a spracovanie kovov	1,62	1,34	2,01	3,19	Manufacture of basic metals
25 Výroba kovových konštrukcií	6,59	5,86	6,56	7,32	Manufacture of fabricated metal products
26 Výroba počítačových výrobkov	1,58	0,91	3,47	9,27	Manufacture of computer products
27 Výroba elektrických zariadení	13,91	14,03	8,01	9,78	Manufacture of electrical equipment
28 Výroba strojov a zariadení i.n.	7,33	5,84	7,50	6,90	Manufacture of machinery and equipment n.e.c.
29 Výroba motorových vozidiel	12,96	1,71	12,30	6,43	Manufacture of motor vehicles
30 Výroba ostat. doprav. prostriedkov	D	D	D	D	Manufacture of other transport equipment
31 Výroba nábytku	1,66	7,35	2,10	6,79	Manufacture of furniture
32 Iná výroba	D	D	D	D	Other manufacturing
33 Oprava a inštalácia strojov	0,62	1,82	0,60	2,08	Repair and installation of machinery
35 Dodávka elektriny, plynu, pary	4,17	1,41	2,34	4,92	Electricity, gas, steam supply
36 Zber, úprava a dodávka vody	D	D	D	D	Water collection, treatment and supply
37 Čistenie a odvod odpadových vôd	-	-	-	-	Sewerage
38 Zber, spracúvanie a likv. odpadov	0,55	4,81	1,46	7,78	Waste collection, treatment and disposal activities
39 Ozdravovacie činnosti	-	-	-	-	Remediation activities

<sup>3)</sup> podiel ekonomických činností na kraji / share of economic activity by region

<sup>4)</sup> podiel ekonomických činností za kraj na SR / share of economic activity of region by SR

D dôverný údaj / Confidential data

## V.8 Košický



Podiel hrubého obratu v Košickom kraji na SR (v %) <i>Share of gross output in region of Košice by SR (in %)</i>	8,9
Podiel počtu zamestnancov v Košickom kraji na SR (v %) <i>Share of number of employees in region of Košice by SR (in %)</i>	11,5

## Podiel ekonomických činností (v %) / Share of economic activity (in %)

SK NACE Rev. 2 / Kraj	Hrubý obrat Gross output		Počet zamestnancov Number of employees		NACE Rev. 2 / Region
	Košice <sup>3)</sup>	SR <sup>4)</sup>	Košice <sup>3)</sup>	SR <sup>4)</sup>	
05 Ťažba uhlia a lignitu	-	-	-	-	Mining of coal and lignite
07 Dobývanie kovových rúd	-	-	-	-	Mining of metal ores
08 Iná ťažba a dobývanie	<b>0,56</b>	24,75	<b>1,06</b>	31,23	Other mining and quarrying
09 Pomocné činnosti pri ťažbe	-	-	-	-	Mining support service activities
10 Výroba potravín	<b>2,40</b>	6,28	<b>4,23</b>	7,69	Manufacture of food products
11 Výroba nápojov	<b>0,33</b>	3,60	<b>0,55</b>	6,52	Manufacture of beverages
12 Výroba tabakových výrobkov	-	-	-	-	Manufacture of tobacco products
13 Výroba textilu	-	-	-	-	Manufacture of textiles
14 Výroba odevov	<b>0,37</b>	9,78	<b>1,84</b>	7,72	Manufacture of wearing apparel
15 Výroba kože a kožených výrobkov	<b>0,89</b>	9,89	<b>2,50</b>	11,69	Manufacture of leather and related products
16 Spracovanie dreva	<b>0,15</b>	1,86	<b>0,56</b>	5,07	Manufacture of wood
17 Výroba papiera a papier. výrobkov	<b>3,18</b>	17,07	<b>2,48</b>	18,02	Manufacture of paper and paper products
18 Tlač, reprodukcia záznam. médií	D	D	D	D	Printing and reproduction of recorded media
19 Výroba koksu, ropných produktov	D	D	D	D	Manufacture of coke and refined petroleum products
20 Výroba chemikálií	<b>1,23</b>	5,48	<b>1,03</b>	6,02	Manufacture of chemicals
21 Výroba základ. farmaceut. výrobkov	-	-	-	-	Manufacture of basic pharmaceutical products
22 Výroba výrobkov z gumy	<b>1,50</b>	2,60	<b>3,66</b>	5,86	Manufacture of rubber products
23 Výroba ostatných nekov. výrobkov	<b>1,31</b>	6,41	<b>1,27</b>	4,76	Manufacture of other non-metallic mineral products
24 Výroba a spracovanie kovov	<b>33,82</b>	58,35	<b>24,90</b>	50,72	Manufacture of basic metals
25 Výroba kovových konštrukcií	<b>4,61</b>	8,52	<b>6,52</b>	9,34	Manufacture of fabricated metal products
26 Výroba počítačových výrobkov	<b>0,49</b>	0,59	<b>1,49</b>	5,09	Manufacture of computer products
27 Výroba elektrických zariadení	<b>3,15</b>	6,60	<b>3,82</b>	5,98	Manufacture of electrical equipment
28 Výroba strojov a zariadení i.n.	<b>5,18</b>	8,57	<b>6,82</b>	8,06	Manufacture of machinery and equipment n.e.c.
29 Výroba motorových vozidiel	<b>16,42</b>	4,49	<b>18,10</b>	12,15	Manufacture of motor vehicles
30 Výroba ostat. doprav. prostriedkov	-	-	-	-	Manufacture of other transport equipment
31 Výroba nábytku	<b>0,25</b>	2,29	<b>0,67</b>	2,77	Manufacture of furniture
32 Iná výroba	<b>1,35</b>	27,27	<b>2,17</b>	20,60	Other manufacturing
33 Oprava a inštalácia strojov	<b>2,82</b>	17,11	<b>3,43</b>	15,27	Repair and installation of machinery
35 Dodávka elektriny, plynu, pary	<b>17,91</b>	12,55	<b>4,74</b>	12,80	Electricity, gas, steam supply
36 Zber, úprava a dodávka vody	D	D	D	D	Water collection, treatment and supply
37 Čistenie a odvod odpadových vôd	-	-	-	-	Sewerage
38 Zber, spracúvanie a likv. odpadov	<b>0,50</b>	9,02	<b>1,67</b>	11,41	Waste collection, treatment and disposal activities
39 Ozdravovacie činnosti	-	-	-	-	Remediation activities

<sup>3)</sup> podiel ekonomických činností na kraji / share of economic activity by region

<sup>4)</sup> podiel ekonomických činností za kraj na SR / share of economic activity of region by SR

D dôverný údaj / Confidential data