

# DIGITALES ARCHIV

ZBW – Leibniz-Informationszentrum Wirtschaft  
ZBW – Leibniz Information Centre for Economics

## Periodical Part

### Anuarul statistic al Republicii Moldova / Biroul Național de Statistică al Republicii Moldova. 2023

Anuarul statistic al Republicii Moldova / Biroul Național de Statistică al Republicii Moldova

#### Provided in Cooperation with:

National Bureau of Statistics of the Republic of Moldova, Chisinau

*Reference:* In: Anuarul statistic al Republicii Moldova / Biroul Național de Statistică al Republicii Moldova Anuarul statistic al Republicii Moldova / Biroul Național de Statistică al Republicii Moldova. 2023 (2023).

[https://statistica.gov.md/files/files/publicatii\\_electronice/Anuar\\_Statistic/2023/Anuar\\_statistic\\_RM\\_editia\\_2023.pdf](https://statistica.gov.md/files/files/publicatii_electronice/Anuar_Statistic/2023/Anuar_statistic_RM_editia_2023.pdf).

This Version is available at:

<http://hdl.handle.net/11159/701172>

#### Kontakt/Contact

ZBW – Leibniz-Informationszentrum Wirtschaft/Leibniz Information Centre for Economics  
Düsternbrooker Weg 120  
24105 Kiel (Germany)  
E-Mail: [rights\[at\]zbw.eu](mailto:rights[at]zbw.eu)  
<https://www.zbw.eu/econis-archiv/>

#### Standard-Nutzungsbedingungen:

Dieses Dokument darf zu eigenen wissenschaftlichen Zwecken und zum Privatgebrauch gespeichert und kopiert werden. Sie dürfen dieses Dokument nicht für öffentliche oder kommerzielle Zwecke vervielfältigen, öffentlich ausstellen, aufführen, vertreiben oder anderweitig nutzen. Sofern für das Dokument eine Open-Content-Lizenz verwendet wurde, so gelten abweichend von diesen Nutzungsbedingungen die in der Lizenz gewährten Nutzungsrechte.

#### Terms of use:

*This document may be saved and copied for your personal and scholarly purposes. You are not to copy it for public or commercial purposes, to exhibit the document in public, to perform, distribute or otherwise use the document in public. If the document is made available under a Creative Commons Licence you may exercise further usage rights as specified in the licence.*



<https://zbw.eu/econis-archiv/termsfuse>

# ANUARUL STATISTIC AL REPUBLICII MOLDOVA

# 2023

*СТАТИСТИЧЕСКИЙ ЕЖЕГОДНИК  
РЕСПУБЛИКИ МОЛДОВА*

*STATISTICAL YEARBOOK  
OF THE REPUBLIC OF MOLDOVA*



**ANUARUL STATISTIC  
AL REPUBLICII MOLDOVA**  
**ediția 2023**

***СТАТИСТИЧЕСКИЙ ЕЖЕГОДНИК  
РЕСПУБЛИКИ МОЛДОВА***  
***выпуск 2023 г.***

***STATISTICAL YEARBOOK  
OF THE REPUBLIC OF MOLDOVA***  
***edition 2023***

**COLEGIUL DE REDACȚIE / РЕДАКЦИОННАЯ КОЛЛЕГИЯ / EDITORIAL BOARD**

**Oleg CARA – Președintele colegiului de redacție**

*Oleg CARA – Председатель редакционной коллегии*

*Oleg CARA – President of Editorial Board*

**Aurelia SPĂȚARU, Iurie MOCANU, Lilia RACU, Larisa ȘPANCUIUC**

**Redactare, machetare** Lilia Racu, Larisa Șpanciuc

*Редактирование, макетирование*

*Editing, layout*

**Grafică, design** Victor Cociug

*Графика, дизайн*

*Graphics, design*

**Imagine copertă** frimufilm (freepik.com)

*Изображение на обложке frimufilm (freepik.com)*

*Cover image frimufilm (freepik.com)*

**DESCRIEREA CIP A CAMEREI NAȚIONALE A CĂRȚII DIN REPUBLICA MOLDOVA**

**Anuarul statistic al Republicii Moldova = Статистический ежегодник Республики Молдова = Statistical**

**Yearbook of the Republic of Moldova** : Ediția ... / Biroul Național de Statistică al Republicii Moldova ; colegiul

de redacție: Oleg Cara (președinte) [et al.]. – Chișinău : [S. n.], 2023 – . – (Statistica Moldovei / Biroul Național de

Statistică al Republicii Moldova, ISBN 978-9975-53-418-5). – ISBN 978-9975-177-14-6.

Cerințe de sistem: PDF Reader.

... 2023. – 2023. – 587 p. : fig., tab. – Text paral.: lb. rom., engl., rusă. – ISBN 978-9975-177-15-3 (PDF).

316+338(478)(083.41)=135.1=111=161.1

A 64

“Anuarul Statistic al Republicii Moldova, ediția 2023” conține cele mai importante date privind dezvoltarea social-economică și demografică a țării în anul 2022, precum și comparații cu anii precedenți. Această lucrare de referință în sistemul publicațiilor statistice ale Biroului Național de Statistică reunește serii de date statistice din diferite domenii, un volum complex și detaliat de informații care, prin relaționarea lor, ilustrează în mod unitar și coerent demersul economic și social al țării noastre.

Actuala ediție este destinată unui cerc larg de utilizatori care studiază economia, precum și profesorii, doctoranzilor, studenților.

## ПРЕФАȚĂ

Biroul Național de Statistică (BNS) prezintă utilizatorilor o nouă ediție a Anuarului Statistic al Republicii Moldova. Anuarul Statistic este unul din instrumentele tradiționale ale statisticii oficiale, care permite cunoașterea evoluției societății, ce servește drept fundament esențial în elaborarea tuturor politicilor publice.

Anuarul cuprinde date statistice disponibile din diverse domenii pentru caracterizarea economică și socială a țării în anul 2022, precum și evoluția din ultimii ani a principalilor indicatori. Datele pentru unii indicatori sunt precizate în comparație cu cele editate anterior, iar pentru anul 2022 la o serie de indicatori sunt preliminare și în edițiile ulterioare pot fi precizate. Indicatorii relativi raportați la numărul populației au fost revizuiți în baza populației cu reședință obișnuită.

Ediția actuală este structurată în 23 capitole și include peste 380 tabele și circa 70 grafice pentru înțelegerea și percepția mai ușoară a datelor.

În fiecare capitol, pentru indicatorii de bază sunt expuse sursa datelor și precizările metodologice.

Ediția de față a fost suplinită cu circa 40 tabele ce reflectă statistici în profil teritorial.

În partea finală a Anuarului sunt prezentate date privind statistica internațională, ceea ce permite compararea unor indicatori pentru Republica Moldova cu cei din alte țări.

Pentru a facilita utilizarea datelor în diverse studii și

analize formatul Excel al publicației poate fi descărcat pe pagina web a BNS [www.statistica.gov.md](http://www.statistica.gov.md). Cele mai recente date, precum și serii pentru perioade mai mari de timp sunt disponibile și în Banca de date <http://statbank.statistica.md>.

Informațiile sunt prezentate fără datele întreprinderilor și organizațiilor din partea stângă a Nistrului și municipiul Bender, cu excepția cazurilor special menționate, când indicatorii sunt prezentați în ansamblu pe țară.

Anuarul Statistic al Republicii Moldova, ediția 2023, este rezultatul muncii statisticienilor din cadrul BNS, efectuate în baza datelor primite de la întreprinderi, organizații, populație prin efectuarea recensămintelor, cercetărilor selective și altor cercetări statistice, datelor altor producători de statistici oficiale, autorităților publice centrale, instituțiilor de stat, precum și a datelor preluate de la organisme internaționale.

Eforturile lucrătorilor Biroului au fost concentrate la realizarea unui bun public de mare importanță oferit atât factorilor de decizie, precum și cetățenilor interesați de informațiile statistice ce reflectă situația pe diferite domenii social-economice și de mediu.

Exprimăm mulțumiri tuturor partenerilor noștri, în dubla lor ipostază de furnizori și utilizatori de date și informații statistice, care au contribuit la elaborarea acestei publicații.

## ПРЕДИСЛОВИЕ

Национальное бюро статистики (НБС) представляет пользователям новое издание Статистического ежегодника Республики Молдова. Статистический ежегодник является одним из традиционных инструментов официальной статистики для обеспечения необходимыми знаниями о событиях, происходящих в обществе, как важной основы для разработки всех государственных политик.

Статистический ежегодник содержит доступные статистические данные в различных областях, характеризующих социально-экономическое положение страны в 2022 году, а также развитие основных показателей в последние годы. Данные по отдельным показателям уточнены по сравнению с опубликованными ранее, а за 2022 год в ряде случаев являются предварительными и в последующих изданиях могут быть уточнены. Относительные показатели, относящиеся к численности населения, рассчитаны по населению с постоянной местом жительства.

Текущий выпуск включает 23 раздела, которые содержат свыше 380 таблиц и около 70 диаграмм для упрощенного понимания и восприятия данных.

В каждом разделе для основных показателей указаны источники информации и даны методоло-

гические пояснения.

Настоящее издание дополнено примерно 40 таблицами, отражающими статистику в территориальном разрезе.

В заключительной части ежегодника представлены данные по международной статистике, которые позволяют сравнивать отдельные показатели Республики Молдова с показателями других стран.

Для облегчения использования данных в различных исследованиях и анализах публикацию в формате Excel можно загрузить с веб-сайта НБС [www.statistica.gov.md](http://www.statistica.gov.md). Самые актуальные данные, а по ряду показателей в более длительной динамике, доступны и в Банке данных <http://statbank.statistica.md>.

Информация приведена без данных предприятий и организаций левобережья Днестра и муниципия Бендер, кроме специально оговоренных случаев, когда показатели приведены в целом по стране.

Статистический ежегодник Республики Молдова 2023 года издания был подготовлен работниками Национального бюро статистики на основе данных, полученных от предприятий, организаций, населения путем проведения переписей, выборочных обследований и других статистиче-

ских наблюдений, данных других производителей официальной статистики, центральных публичных органов, государственных учреждений, а также данных международных организаций.

Усилия сотрудников Бюро были сосредоточены на создании публичного продукта, имеющего большое значение как для лиц, принимающих решения, так и для граждан, заинтересованных

в статистической информации, отражающей ситуацию в различных социально-экономических и экологической областях.

Выражаем благодарность всем нашим партнерам, выступающих в двух ипостасях: поставщиков и пользователей статистических данных и информации, которые внесли вклад в разработку данной публикации.

## FOREWORD

*National Bureau of Statistics (NBS) presents to users a new edition of the Statistical Yearbook of the Republic of Moldova. The Statistical Yearbook is one of the traditional tools of official statistics, which allows studying the evolution of society as an essential foundation in the development of all public policies.*

*The yearbook contains statistical data available in various fields, for economic and social characterization of the country in 2022, as well as the evolution in recent years of the main indicators. The data on some indicators are revised compared to those previously published, and for 2022 some indicators are preliminary and in further editions can be revised. The relative indicators reported to the number of population were revised based on the usual resident population.*

*The current edition is structured in 23 chapters and includes over 380 tables and about 70 diagrams for easier understanding and perception of data.*

*In each chapter, for the basic indicators the data source and methodological explanations are presented.*

*This edition has been supplemented by about 40 tables reflecting statistics in territorial profile.*

*In the final part of the Yearbook data on international statistics are presented, which allow comparison of some indicators for the Republic of Moldova with those from other countries.*

*To facilitate the use of the data in various studies*

*and analyses the Excel format of the publication can be downloaded from the NBS website [www.statistica.gov.md](http://www.statistica.gov.md). The latest data, as well as series for longer periods of time are available in the Statbank <http://statbank.statistica.md>.*

*The information is presented without the data on enterprises and organisations from the left side of the river Nistru and municipality Bender, except specially mentioned cases, when the indicators are presented in total for the country.*

*The Statistical Yearbook of the Republic of Moldova, edition 2023, is the result of the work of NBS statisticians based on the data received from enterprises, organizations, population by conducting censuses, selective surveys and other statistical surveys, data from other producers of official statistics, central public authorities, state institutions as well as data taken from international bodies.*

*The efforts of the Bureau's staff were focused on achieving a public good of great importance for decision-makers, as well as for the citizens interested in statistical information that reflects the situation in various socio-economic and environmental fields.*

*We thank all our partners, in their dual position as providers and users of statistical data and information, who contributed to the development of this publication.*



**RESPONSABILI DE ELABORAREA CAPITOLELOR ANUARULUI**

ОТВЕТСТВЕННЫЕ ЗА РАЗДЕЛЫ ЕЖЕГОДНИКА

RESPONSIBLE FOR THE CHAPTERS OF THE YEARBOOK

		<b>(+373)</b>
<b>Geografie, meteorologie și mediul înconjurător</b> <i>География, метеорология и окружающая среда</i> <i>Geography, meteorology and environment</i>	Ludmila Lungu / Людмила Лунгу	067-770-682
<b>Populație / Население / Population</b>	Elena Galer / Елена Галер	067-770-097
<b>Forța de muncă / Рабочая сила / Labour force</b>	Mariana Alerguș-Soloviov <i>Марианна Алергуш-Соловьев</i> Natalia Kleinknecht / Наталия Клейнкнехт	067-770-786 067-770-008
<b>Veniturile și cheltuielile populației</b> <i>Доходы и расходы населения</i> <i>Population incomes and expenditures</i>	Natalia Kleinknecht / Наталия Клейнкнехт Ina Emelianova / Инна Емельянова	067-770-008 067-770-670
<b>Prețuri / Цены / Prices</b>	Elizaveta Todică / Елизавета Тодикэ	067-770-834
<b>Locuințe și utilități publice</b> <i>Жилье и жилищно-коммунальное хозяйство</i> <i>Dwellings and public utilities</i>	Nina Ozarchevici / Нина Озаркевич Liuba Stoianov / Любовь Стоянов Galina Ermurachi / Галина Ермураки	067-341-169 067-770-094 067-770-045
<b>Învățământ, știință și proprietate intelectuală</b> <i>Образование, наука и интеллектуальная собственность</i> <i>Education, science and intellectual property</i>	Jana Mazur / Жанна Мазур	067-458-451
<b>Protecția socială a populației</b> <i>Социальная защита населения</i> <i>Population social protection</i>	Liuba Stoianov / Любовь Стоянов	067-770-094
<b>Ocrotirea sănătății / Здравоохранение / Health protection</b>	Liuba Stoianov / Любовь Стоянов	067-770-094
<b>Cultură și sport / Культура и спорт / Culture and sport</b>	Jana Mazur / Жанна Мазур	067-458-451
<b>Turism / Туризм / Tourism</b>	Laura Muntean / Лаура Мунтян	067-770-820
<b>Justiție / Право / Justice</b>	Liuba Stoianov / Любовь Стоянов	067-770-094
<b>Conturi naționale / Национальные счета / National Accounts</b>	Irina Cemârțan / Ирина Чемыртан	067-770-689
<b>Industrie / Промышленность / Industry</b>	Galina Ermurachi / Галина Ермураки	067-770-045
<b>Resursele energetice și de combustibil</b> <i>Топливо-энергетические ресурсы</i> <i>Energy and fuel resources</i>	Galina Ermurachi / Галина Ермураки	067-770-045
<b>Agricultură / Сельское хозяйство / Agriculture</b>	Ludmila Lungu / Людмила Лунгу	067-770-018
<b>Investiții în active materiale pe termen lung și construcții</b> <i>Инвестиции в долгосрочные материальные активы и строительство</i> <i>Investments in long term tangible assets and construction</i>	Nina Ozarchevici / Нина Озаркевич	067-341-169
<b>Transporturi / Транспорт / Transport</b>	Laura Muntean / Лаура Мунтян	067-770-820
<b>Tehnologia informației și comunicații</b> <i>Информационные технологии и коммуникации</i> <i>Information technology and communications</i>	Laura Muntean / Лаура Мунтян	067-770-820
<b>Comerț internațional cu mărfuri</b> <i>Международная торговля товарами</i> <i>International trade in goods</i>	Mariana Eni / Марианна Ени	067-770-016
<b>Finanțe / Финансы / Finance</b>	Irina Cemârțan / Ирина Чемыртан Andrei Crăciun / Андрей Крэчун Oxana Mocanu / Оксана Мокану	067-770-689 067-770-020 067-770-085
<b>Balanța de plăți / Платежный баланс / Balance of payments</b>	Ana Zaharia / Анна Захария	069-111-859
<b>Statistică internațională</b> <i>Международная статистика</i> <i>International statistics</i>	Lilia Racu / Лилия Раку	067-770-013

Notă: Pentru apeluri internaționale +37367770013  
Примечание: Для международных звонков +37367770013  
Note: For international call +37367770013

## Prescurtări folosite pentru unitățile de măsură

*Используемые сокращения единиц измерения*

*Abbreviations used for units of measurement*

mm	=	milimetru	мм	=	миллиметр	mm	=	millimetre
m	=	metru	м	=	метр	m	=	metre
dm <sup>2</sup>	=	decimetru pătrat	дм <sup>2</sup>	=	квадратный дециметр	dm <sup>2</sup>	=	square decimetre
m <sup>2</sup>	=	metru pătrat	м <sup>2</sup>	=	квадратный метр	m <sup>2</sup>	=	square metre
m <sup>3</sup>	=	metru cub	м <sup>3</sup>	=	кубический метр	m <sup>3</sup>	=	cubic metre
ha	=	hectar	га	=	гектар	ha	=	hectare
km	=	kilometru	км	=	километр	km	=	kilometre
km <sup>2</sup>	=	kilometru pătrat	км <sup>2</sup>	=	квадратный километр	km <sup>2</sup>	=	square kilometre
mg	=	miligram	мг	=	миллиграмм	mg	=	milligram
g	=	gram	г	=	грамм	g	=	gram
kg	=	kilogram	кг	=	килограмм	kg	=	kilogram
dal	=	decalitru	дал	=	декалитр	dal	=	decalitre
buc.	=	bucată	шт.	=	штука	pcs.	=	piece
unit.	=	unitate	ед.	=	единица	unit	=	unit
%	=	procent	%	=	процент	%	=	percent
‰	=	promilă	‰	=	промилле	‰	=	promile
kwh	=	kilowatt-oră	кВт-ч	=	киловатт-час	kWh	=	kilowatt-hour
kV	=	kilovolt	кВ	=	киловольт	kV	=	kilovolt
CP	=	cal-putere	л.с.	=	лошадиная сила	HP	=	horse power
Gcal	=	gigacalorie	Гкал	=	гигакалория	Gcal	=	gigacalory
mii	=	mii	тыс.	=	тысяч	thou.	=	thousand
mil.	=	milion	млн.	=	миллион	mio.	=	million
mild.	=	miliard	млрд.	=	миллиард	bln.	=	billion
ex.	=	exemplar	экз.	=	экземпляр	copy	=	copy
m/s	=	metri pe secundă	м/с	=	метров в секунду	m/s	=	meters per second
'	=	minut	'	=	минута	'	=	minute
°	=	grad	°	=	градус	°	=	degree

## Simboluri folosite

*Используемые обозначения*

*Symbols used*

–	=	magnitudine zero / нулевая величина / zero magnitude
...	=	lipsă date / данных не имеется / data not available
0,0	=	valoare mică / незначительная величина / negligible magnitude
x	=	nu se aplică / не применяется / not applicable
c	=	date confidențiale / конфиденциальные данные / confidential data
i	=	întrerupere în seriile de timp / разрыв во временном ряду / break in time series

În unele cazuri pot apărea decalaje neînsemnate între totalurile indicate și sumele componente incluse, fapt ce se explică prin rotunjirea datelor.

*В отдельных случаях незначительные расхождения между итогом и суммой слагаемых объясняются округлением данных.*

*In some cases, there may occur insignificant discrepancies between the totals and corresponding sums of the components, fact that could be explained by data approximation.*



## Cuprins / Содержание / Contents

	Pagina Страница Page
<b>1. Geografie, meteorologie și mediul înconjurător</b> <i>География, метеорология и окружающая среда</i> <i>Geography, meteorology and environment</i>	
1.1. Geografie și organizare administrativ-teritorială ..... <i>География и административно-территориальное устройство</i> <i>Geography and administrative-territorial division</i>	9
1.2. Meteorologie / Метеорология / Meteorology .....	15
1.3. Mediul înconjurător / Окружающая среда / Environment .....	21
<b>2. Populație / Население / Population</b>	
2.1. Populația și structura demografică ..... <i>Население и демографическая структура</i> <i>Population and demographic structure</i>	35
2.2. Mișcarea naturală a populației ..... <i>Естественное движение населения</i> <i>Vital statistics</i>	46
2.3. Mișcarea migratorie a populației ..... <i>Миграционное движение населения</i> <i>Population migration</i>	65
<b>3. Forța de muncă / Рабочая сила / Labour force</b>	
3.1. Populație ocupată / Занятость населения / Employment .....	71
3.2. Șomajul și plasarea populației în câmpul muncii ..... <i>Безработица и трудоустройство населения</i> <i>Unemployment and job placement of population</i>	98
3.3. Accidentele de muncă ..... <i>Несчастные случаи на производстве</i> <i>Accidents at work</i>	105
<b>4. Veniturile și cheltuielile populației</b> <i>Доходы и расходы населения</i> <i>Population incomes and expenditures</i>	
4.1. Veniturile populației / Доходы населения / Population incomes .....	113
4.2. Veniturile și cheltuielile gospodăriilor ..... <i>Доходы и расходы домашних хозяйств</i> <i>Households incomes and expenditures</i>	127
<b>5. Prețuri / Цены / Prices .....</b>	145
<b>6. Locuințe și utilități publice .....</b> <i>Жилье и жилищно-коммунальное хозяйство</i> <i>Dwellings and public utilities</i>	159
<b>7. Învățământ, știință și proprietate intelectuală</b> <i>Образование, наука и интеллектуальная собственность</i> <i>Education, science and intellectual property</i>	
7.1. Învățământ / Образование / Education .....	169
7.2. Știință și proprietate intelectuală ..... <i>Наука и интеллектуальная собственность</i> <i>Science and intellectual property</i>	192
<b>8. Ocrotirea sănătății / Здоровоохранение / Health protection .....</b>	211

	Pagina Страница Page
<b>9. Protecția socială</b> ..... <i>Социальная защита</i> <i>Social protection</i>	239
<b>10. Cultură și sport</b> / <i>Культура и спорт</i> / <i>Culture and sport</i>	
10.1. <i>Cultură</i> / <i>Культура</i> / <i>Culture</i> .....	247
10.2. <i>Sport</i> / <i>Спорт</i> / <i>Sport</i> .....	259
<b>11. Turism</b> / <i>Туризм</i> / <i>Tourism</i> .....	263
<b>12. Justiție</b> / <i>Право</i> / <i>Justice</i> .....	277
<b>13. Conturi naționale</b> / <i>Национальные счета</i> / <i>National accounts</i> .....	287
<b>14. Industrie</b> / <i>Промышленность</i> / <i>Industry</i> .....	313
<b>15. Resursele energetice și de combustibil</b> ..... <i>Топливо-энергетические ресурсы</i> <i>Energy and fuel resources</i>	345
<b>16. Agricultură</b> / <i>Сельское хозяйство</i> / <i>Agriculture</i>	
16.1. Indicatorii principali în agricultură ..... <i>Основные показатели в сельском хозяйстве</i> <i>Main indicators in agriculture</i>	354
16.2. <i>Cultura plantelor</i> / <i>Растениеводство</i> / <i>Plant production</i> .....	361
16.3. <i>Sectorul zootehnic</i> / <i>Животноводство</i> / <i>Animal husbandry</i>	390
<b>17. Investiții în active materiale pe termen lung și construcții</b> <i>Инвестиции в долгосрочные материальные активы и строительство</i> <i>Investments in long term tangible assets and construction</i>	
17.1. <i>Investiții în active materiale pe termen lung și punerea în funcțiune a mijloacelor fixe</i> ..... <i>Инвестиции в долгосрочные материальные активы и ввод в действие основных средств</i> <i>Investments in long term tangible assets and commissioning of fixed assets</i>	400
17.2. <i>Construcții locative și social-culturale</i> ..... <i>Жилищное и социально-культурное строительство</i> <i>Dwelling and social-cultural construction</i>	413
17.3. <i>Activitate de construcții</i> / <i>Строительная деятельность</i> / <i>Construction activity</i>	417
<b>18. Transporturi</b> / <i>Транспорт</i> / <i>Transport</i> .....	423
<b>19. Tehnologia informației și comunicații</b> ..... <i>Информационные технологии и коммуникации</i> <i>Information technologies and communications</i>	437
<b>20. Comerț internațional cu mărfuri</b> ..... <i>Международная торговля товарами</i> <i>International trade in goods</i>	447
<b>21. Finanțe</b> / <i>Финансы</i> / <i>Finance</i> .....	503
<b>22. Balanța de plăți</b> / <i>Платежный баланс</i> / <i>Balance of payments</i> .....	529
<b>23. Statistică internațională</b> ..... <i>Международная статистика</i> <i>International statistics</i>	557

# **1** GEOGRAFIE, METEOROLOGIE ȘI MEDIUL ÎNCONJURĂTOR ГЕОГРАФИЯ, МЕТЕОРОЛОГИЯ И ОКРУЖАЮЩАЯ СРЕДА • GEOGRAPHY, METEOROLOGY AND ENVIRONMENT

## 1.1. Geografie și organizare administrativ-teritorială

*География и административно-территориальное устройство*  
*Geography and administrative-territorial organisation*

### Cuprins / Содержание / Contents

	Pagina Страница Page
Sursa datelor / Источник данных / Data source .....	11
Prezentare / Описание / Description .....	11
Tabele: / Таблицы: / Tables:	
1.1.1. Poziția geografică a Republicii Moldova .....	13
<i>Географическое положение Республики Молдова</i> <i>Geographical situation of the Republic of Moldova</i>	
1.1.2. Principalele cursuri de apă .....	13
<i>Основные реки</i> <i>Main rivers</i>	
1.1.3. Principalele lacuri naturale .....	13
<i>Основные природные озера</i> <i>Main natural lakes</i>	
1.1.4. Principalele lacuri artificiale .....	13
<i>Основные искусственные озера</i> <i>Main artificial lakes</i>	
1.1.5. Rezervații științifice .....	14
<i>Научные заповедники</i> <i>Scientific reservations</i>	
1.1.6. Organizarea administrativă a teritoriului Republicii Moldova, la 1 ianuarie 2023 .....	14
<i>Административно-территориальное устройство Республики Молдова</i> <i>на 1 января 2023 года</i> <i>Administrative-territorial organisation of the Republic of Moldova, as of January 1, 2023</i>	

## Sursa datelor

Datele Institutului de Ecologie și Geografie al Ministerului Educației, Culturii și Cercetării.

## Источник данных

Данные Института экологии и географии Министерства образования, культуры и исследования.

## Data source

Data from the Institute of Ecology and Geography of the Ministry of Education, Culture and Research.

## Prezentare

Moldova este situată în partea de Sud-Est a Europei. La Nord, Est și Sud ea se mărginește cu Ucraina, iar la Vest – cu România. Ocupă o suprafață de 33,8 mii km<sup>2</sup>. Teritoriul Moldovei are o întindere de la Nord la Sud de 339 km, de la Vest la Est – 155 km.

Altitudinea minimă se află pe litoralul lacului Cahul și constituie 3 m. Altitudinea maximă – Dealul Bălănești și constituie 428 m.

Clima Moldovei este temperat-continentală, influențată de masele de aer atlantice dinspre Vest, mediteraneene dinspre Sud-Vest și continental-excesive dinspre Nord-Est.

Temperatura medie anuală a aerului este în limitele 10,1°C-12,5°C. Precipitațiile anuale diferă de la Nord la Sud – de la 352 mm până la 444 mm.

Apele Moldovei fac parte din bazinul Mării Negre. Principalele râuri sunt Nistrul și Prutul, care izvorăsc din Carpați. Pe o porțiune mică la Sud Dunărea atinge teritoriul Moldovei.

Lacurile Moldovei sunt mici. Majoritatea dintre ele

se găsesc în luncile Prutului și Nistrului.

Pe teritoriul Moldovei, sub influența reliefului și a elementelor pedoclimatice, predomină 2 tipuri de vegetație: de pădure și de stepă. Pădurile foioase sunt dominate de speciile de stejar, fag, ulm, carpen. Vegetația de stepă s-a păstrat doar pe alocuri în formă de terenuri aparte și fragmente de asociații vegetale de stepă.

Fauna Moldovei este grupată în cinci biotipuri și este reprezentată prin variate specii. Pădurile sunt populate de mistreți, bursuci, cerbi, căprioare, diverse păsări și reptile. În zonele de stepă sunt răspândite rozătoarele. Fauna acvatică este reprezentată prin specii de somn, crap, plătică.

Resursele naturale ale Moldovei sunt puțin variate. Principala bogăție naturală este solul, reprezentat prin diverse tipuri de cernoziom. Alte resurse naturale care se găsesc pe teritoriul Moldovei sunt materialele de construcție: granit, calcar, argilă, gresie.

## Описание

Молдова расположена в юго-восточной Европе. На севере, востоке и юге она граничит с Украиной, а на западе – с Румынией. Занимает площадь 33,8 тыс. км<sup>2</sup>. Территория Молдовы имеет протяженность с севера на юг 339 км, с запада на восток – 155 км.

Минимальная высота находится на побережье озера Кагул и составляет 3 м. Максимальная высота находится на Холме Бэлэнешть и составляет 428 м.

Климат Молдовы умеренно-континентальный, находящийся под влиянием воздушных атлантических масс с запада, средиземных – с юго-запада и континентальных – с северо-востока.

Средняя годовая температура воздуха достигает пределов 10,1°C-12,5°C. Количество осадков меняется с севера на юг – от 352 мм до 444 мм.

Реки Молдовы относятся к бассейну Черного моря. Основные реки – Днестр и Прут – берут свое начало в Карпатах. На юге Молдова имеет выход к Дунаю.

На территории Молдовы нет крупных озер. На-

иболее значительные из них расположены в долинах рек Прут и Днестр.

На территории Молдовы под влиянием рельефа и педоклиматических элементов сформировались 2 типа растительности: лесной и степной. В широколиственных лесах преобладают дуб, бук, вяз, граб. Степная растительность сохранилась только в виде отдельных участков и фрагментов степных ассоциаций.

В пределах территории Молдовы различают пять комплексов биотипов, населенных соответствующей им фауной. В лесах обитают кабан, барсук, олень, косуля, различные виды птиц и пресмыкающихся. В степной зоне преобладают грызуны. Ихтиофауна Молдовы состоит из разнообразных видов рыб: сом, карп, лещ.

Природные ресурсы Молдовы незначительны. Основное природное богатство – почвы, представленные различными видами чернозема. Другие природные ресурсы – строительные материалы: гранит, известняк, глина, песчаник.

## Description

*Moldova is situated in the South-Eastern part of Europe. At North, East and South it is neighboring with Ukraine, at West – with Romania. The area is equal to 33,8 thou. km<sup>2</sup>. The territory of Moldova has a stretch from North to South of 339 km, while from West to East – 155 km.*

*The minimum altitude is on the coast of lake Cahul and constitutes 3 m. Maximum altitude - Balanesti Hill and is 428 m.*

*The climate of Moldova is temperate-continental, influenced by Atlantic air masses coming from West, Mediterranean – from South-West and Continental – from North-East.*

*Average annual air temperature is within the range of 10,1°C-12,5°C. Annual precipitations differ from North to South – from 352 mm to 444 mm.*

*Moldovan rivers are a part of the Black Sea basin. The main rivers are Nistru and Prut which spring up from the Carpathians. On a small portion to the South, the Danube reaches the territory of Moldova.*

*Moldova does not have big lakes. The majority of them are in the valleys of rivers Prut and Nistru.*

*On the territory of Moldova, under the influence of relief and pedoclimatic elements, 2 types of vegetation predominate: forest and steppe. In the deciduous forests there are oaks, beeches, elms and hornbeams. The steppe vegetation has been preserved only occasionally in the form of separate lands and fragments of steppe vegetal associations.*

*The fauna of Moldova is grouped in 5 biotypes, represented by various species. In the forest live wild boars, badgers, deers, roes, different birds and reptiles. In the steppe zone are widespread the rodents. Aquatic fauna of Moldova is represented by various species of fresh water fish: cat-fish, carps, breams.*

*The natural resources of Moldova are little varied. The main natural richness is the soil, represented by various types of chernoziom. Other natural resources found on the territory of Moldova are the construction materials: granite, limestone, clay, sandstone.*



### 1.1.1. Poziția geografică a Republicii Moldova

Географическое положение Республики Молдова  
 Geographical position of the Republic of Moldova

	Punctul extrem Крайняя точка Extreme point	Raionul Район County	Latitudinea nordică Северная широта Latitude north	Longitudinea estică <sup>1</sup> Восточная долгота <sup>1</sup> Longitude east <sup>1</sup>
Nord / Север / North	Naslavcea	Ocnița	48°29'	27°35'
Sud / Юг / South	Giurgiulești	Cahul	45°28'	28°12'
Est / Восток / East	Palanca	Ștefan Vodă	46°24'	30°09'
Vest / Запад / West	Criva	Briceni	48°16'	26°37'

<sup>1</sup> După Greenwich / По Гринвичу / According to Greenwich

### 1.1.2. Principalele cursuri de apă

Основные реки  
 Main rivers

Denumirea cursului de apă Наименование реки Name of the river	Lungimea cursului de apă, km Протяженность реки, км Length of the river, km		Suprafața bazinului, km <sup>2</sup> Площадь бассейна, км <sup>2</sup> Area of the basin, km <sup>2</sup>	
	total общая total	pe teritoriul Republicii Moldova на территории Республики Молдова on the territory of the Republic of Moldova	total общая total	pe teritoriul Republicii Moldova на территории Республики Молдова on the territory of the Republic of Moldova
Botna	152	152	1 540	1 540
Bâc	155	155	2 150	2 150
Nistru	1 352	657	72 100	19 070
Prut	976	695	27 500	7 990
Răut	286	286	7 760	7 760

### 1.1.3. Principalele lacuri naturale

Основные природные озера  
 Main natural lakes

Denumirea lacului Наименование озера Name of the lake	Raionul Район County	Suprafața lacului, km <sup>2</sup> Площадь озера, км <sup>2</sup> Area of the lake, km <sup>2</sup>
Beleu	Cahul	9,5
Manta	Cahul	21,0
Nistrul Vechi	Căușeni	1,9
Rotunda	Cahul	2,1
Sălaș	Anenii Noi	3,7

### 1.1.4. Principalele lacuri artificiale

Основные искусственные озера  
 Main artificial lakes

Denumirea lacului Наименование озера Name of the lake	Raionul Район County	Suprafața lacului, km <sup>2</sup> Площадь озера, км <sup>2</sup> Area of the lake, km <sup>2</sup>
Costești-Stâncă	Râșcani	59,0
Cuciurgan	UATSN	27,3
Dubăsari	Dubăsari, Criuleni	67,5
Ghidighici	Strășeni	6,8
Ialoveni	Ialoveni	4,4
Taraclia	Taraclia	15,1

### 1.1.5. Rezervații științifice

Научные заповедники  
 Scientific reservations

Denumirea rezervației Название заповедника Name of the reservation	Raionul Район County	Suprafața, ha Площадь, га Area, ha	Anul de înființare Год создания Year of foundation
Codru	Strășeni	5 177	1971
Iagorlâc	Dubăsari	836	1988
Pădurea Domnească	Glodeni, Fălești	6 032	1993
Plaiul Fagului	Ungheni	5 642	1992
Prutul de Jos	Cahul	1 691	1991

### 1.1.6. Organizarea administrativă a teritoriului Republicii Moldova, la 1 ianuarie 2023

Административно-территориальное устройство Республики Молдова на 1 января 2023 года  
 Administrative-territorial organisation of the Republic of Moldova, as of January 1, 2023

	Municipii Муниципии Municipal- ities	Orașe Города Cities	Localități din componența orașelor (municipiilor) Населенные пункты в составе городов (муниципиев) Localities in the frame of cities (municipalities)	Sate-reședințe <sup>1</sup> Села- резиденции <sup>1</sup> Villages- residences <sup>1</sup>	Localități din componența comunelor <sup>2</sup> Населенные пункты в составе коммун <sup>2</sup> Localities in the frame of communes <sup>2</sup>	Total localități Всего населенных пунктов Total localities
<b>Republica Moldova</b>	<b>13</b>	<b>53</b>	<b>41</b>	<b>916</b>	<b>659</b>	<b>1 682</b>
Municipiul Chișinău	1	6	3	12	13	35
Municipiul Bălți	1	–	–	2	–	3
Municipiul Bender	1	–	–	1	–	2
Raioanele: Районы: Counties:						
Anenii Noi	–	1	5	25	14	45
Basarabeasca	–	1	–	6	3	10
Briceni	–	2	–	26	11	39
Cahul	1	–	1	36	17	55
Cantemir	–	1	–	26	24	51
Călărași	–	1	1	27	15	44
Căușeni	–	2	1	28	17	48
Cimișlia	–	1	3	22	13	39
Criuleni	–	1	2	24	16	43
Dondușeni	–	1	–	21	8	30
Drochia	–	1	–	27	12	40
Dubăsari	–	–	–	11	4	15
Edineț	1	1	4	30	13	49
Fălești	–	1	1	32	42	76
Florești	–	3	–	37	34	74
Glodeni	–	1	1	18	15	35
Hâncești	1	–	–	38	24	63
Ialoveni	–	1	–	24	9	34
Leova	–	2	1	23	14	40
Nisporeni	–	1	–	22	16	39
Ocniața	–	3	–	18	12	33
Orhei	1	–	–	37	37	75

Continuare / Продолжение / Continued

	Municipii Муниципии Municipal- ities	Orașe Города Cities	Localități din componenta orașelor (municipiilor) Населенные пункты в составе городов (муниципиев) Localities in the- frame of cities (municipalities)	Sate-reședințe <sup>1</sup> Села- резиденции <sup>1</sup> Villages- residences <sup>1</sup>	Localități din componenta comunelor <sup>2</sup> Населенные пункты в составе коммун <sup>2</sup> Localities in the frame of communes <sup>2</sup>	Total localități Всего населенных пунктов Total localities
Rezina	–	1	3	24	13	41
Râșcani	–	2	6	26	21	55
Sângerei	–	2	1	24	43	70
Soroca	1	–	–	34	33	68
Strășeni	1	1	2	25	10	39
Șoldănești	–	1	–	22	10	33
Ștefan Vodă	–	1	–	22	3	26
Taraclia	–	2	–	13	11	26
Telenești	–	1	2	30	21	54
Ungheni	1	1	1	31	40	74
UTA Găgăuzia	2	1	1	23	5	32
UATSN	1	9	2	69	66	147

<sup>1</sup> Satul în care își are sediul consiliul sătesc (comunal)  
 Село, в котором расположен сельский (коммунальный) совет  
 Village with administrative council (commune council)

<sup>2</sup> Cu excepția satelor de reședință  
 За исключением сел-резиденций  
 Excepting residence villages

UTA – Unitate teritorială autonomă  
 Автономное территориальное образование  
 Teritorial autonomous unit

UATSN – Unitatea administrativ-teritorială din partea stângă a Nistrului  
 Административно-территориальная единица левобережья Днестра  
 Administrative-territorial unit from the left side of the river Nistru

## 1.2. Meteorologie Метеорология Meteorology

### Cuprins / Содержание / Contents

	Pagina Страница Page
Sursa datelor / Источник данных / Data source .....	16
Tabele: / Таблицы: / Tables:	
1.2.1. Temperatura aerului (media lunară și anuală) ..... <i>Температура воздуха (среднемесячная и годовая)</i> <i>Air temperature (monthly and annual average)</i>	16
1.2.2. Temperatura medie lunară (stația de observare Chișinău) (grafic) ..... <i>Среднемесячная температура (станция наблюдения Кишинэу) (график)</i> <i>Monthly average temperature (Chisinau observation station) (diagram)</i>	17
1.2.3. Temperatura aerului (maxima absolută lunară și anuală) ..... <i>Температура воздуха (абсолютный месячный и годовое максимум)</i> <i>Air temperature (absolute monthly and annual maximum values)</i>	18
1.2.4. Temperatura aerului (minima absolută lunară și anuală) ..... <i>Температура воздуха (абсолютный месячный и годовое минимум)</i> <i>Air temperature (absolute monthly and annual minimum values)</i>	18
1.2.5. Precipitații atmosferice (cantitatea lunară și anuală) ..... <i>Атмосферные осадки (месячное и годовое количество)</i> <i>Atmospheric precipitations (monthly and annual quantity)</i>	19
1.2.6. Viteza vântului, durata de strălucire a soarelui ..... <i>Скорость ветра, продолжительность солнечного сияния</i> <i>Wind speed, duration of sunshine</i>	19
1.2.7. Cutremure de pământ cu magnitudine maximă ..... <i>Землетрясения наибольшей магнитуды</i> <i>Earthquakes of maximum magnitude</i>	20

#### Sursa datelor

Informația Serviciului Hidrometeorologic de Stat, Centrului de Seismologie Experimentală al Institutului de Geologie și Seismologie.

#### Источник данных

Информация Государственной гидрометеорологической службы, Центра экспериментальной сейсмологии Института геологии и сейсмологии.

#### Data source

Information of State Hydrometeorological Service, Centre of Experimental Seismology of the Geology and Seismology Institute.

### 1.2.1. Temperatura aerului (media lunară și anuală)

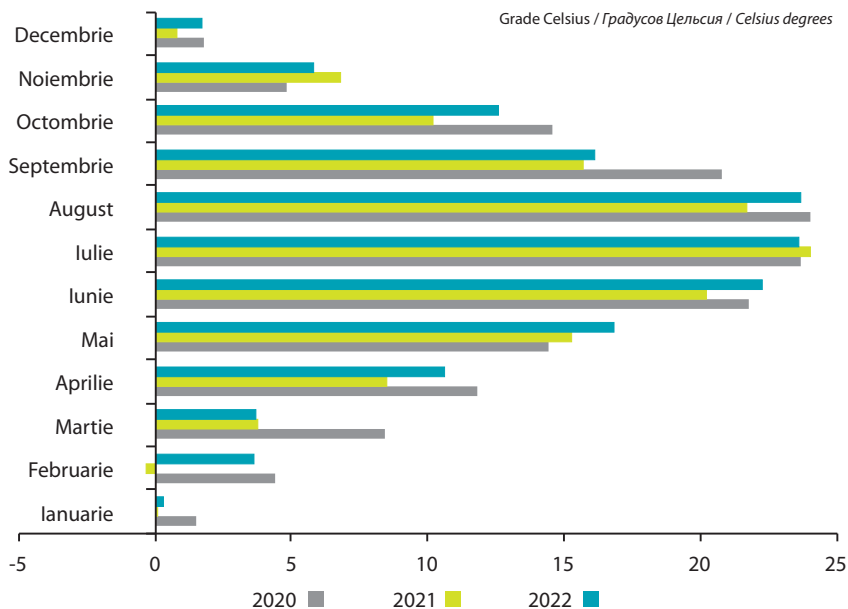
Температура воздуха (среднемесячная и годовая)  
 Air temperature (monthly and annual average)

grade Celsius / градусов Цельсия / Celsius degrees

	Stația meteorologică și anii de observație Метеорологическая станция и годы наблюдения Meteorological station and observation years								
	Briceni			Chișinău			Cahul		
	2015	2021	2022	2015	2021	2022	2015	2021	2022
<b>Media lunară</b> Среднемесячная Monthly average									
Ianuarie / Январь / January	-0,8	-1,2	-0,6	-0,5	0,1	0,3	-0,9	1,7	1,1
Februarie / Февраль / February	-0,5	-2,4	2,4	0,6	-0,3	3,6	1,4	1,2	4,4
Martie / Март / March	4,4	2,3	2,7	5,2	3,8	3,7	5,5	4,3	3,7
Aprilie / Апрель / April	9,3	7,3	8,9	10,2	8,5	10,6	10,9	9,1	11,4
Mai / Май / May	15,8	14,1	15,4	17,7	15,3	16,8	17,8	16,4	17,5
Iunie / Июнь / June	19,7	19,4	20,6	21,5	20,2	22,3	21,2	20,1	22,3
Iulie / Июль / July	22,0	22,4	21,2	24,4	24,0	23,6	24,2	24,3	24,5
August / Август / August	22,9	19,3	21,6	24,7	21,7	23,7	24,2	22,8	24,1
Septembrie / Сентябрь / September	17,8	13,5	13,7	20,0	15,7	16,1	20,1	16,8	17,6
Octombrie / Октябрь / October	8,2	8,2	10,8	9,9	10,2	12,6	10,6	10,7	13,5
Noiembrie / Ноябрь / November	5,1	5,3	4,4	7,1	6,8	5,8	7,5	7,9	7,3
Decembrie / Декабрь / December	2,3	-1,0	-0,2	3,0	0,8	1,7	2,6	1,8	2,5
<b>Media anuală</b> Среднегодовая Annual average	<b>10,5</b>	<b>8,9</b>	<b>10,1</b>	<b>12,0</b>	<b>10,6</b>	<b>11,7</b>	<b>12,1</b>	<b>11,4</b>	<b>12,5</b>

### 1.2.2. Temperatura medie lunară (stația de observare Chișinău)

Среднемесячная температура (станция наблюдения Кишинэу)  
 Monthly average temperature (Chisinau observation station)



### 1.2.3. Temperatura aerului (maxima absolută lunară și anuală)

Температура воздуха (абсолютный месячный и годовой максимум)  
 Air temperature (absolute monthly and annual maximum values)

grade Celsius / градусов Цельсия / Celsius degrees

	Stația meteorologică și anii de observație Метеорологическая станция и годы наблюдения Meteorological station and observation years								
	Briceni			Chișinău			Cahul		
	2015	2021	2022	2015	2021	2022	2015	2021	2022
<b>Maxima absolută lunară</b> Абсолютный месячный максимум Absolute monthly maximum value									
Ianuarie / Январь / January	9,6	11,1	11,8	10,1	11,5	13,6	10,8	11,6	12,4
Februarie / Февраль / February	10,8	15,2	12,1	11,9	19,6	16,5	12,2	19,1	16,7
Martie / Март / March	16,8	14,2	21,6	15,7	17,5	22,9	17,0	18,1	23,8
Aprilie / Апрель / April	26,1	22,5	23,4	25,0	21,9	25,2	27,1	21,9	25,5
Mai / Май / May	29,2	25,6	29,6	28,6	26,5	29,2	29,7	28,6	31,2
Iunie / Июнь / June	31,3	32,5	35,3	31,6	32,2	34,0	31,5	32,8	35,9
Iulie / Июль / July	35,9	32,9	34,3	37,0	34,4	34,6	36,0	35,8	36,1
August / Август / August	35,8	32,2	32,1	35,9	31,8	33,8	36,5	34,8	35,1
Septembrie / Сентябрь / September	36,4	25,9	24,8	36,6	27,9	27,3	35,3	29,2	29,2
Octombrie / Октябрь / October	22,5	20,9	25,0	24,7	22,4	28,5	23,1	23,6	29,4
Noiembrie / Ноябрь / November	16,7	20,1	16,7	17,8	21,9	17,5	21,3	23,3	19,7
Decembrie / Декабрь / December	14,0	9,5	10,0	15,9	12,4	14,1	13,3	13,2	17,2
<b>Maxima absolută anuală</b> Абсолютный годовой максимум Absolute annual maximum value	<b>36,4</b>	<b>32,9</b>	<b>35,3</b>	<b>37,0</b>	<b>34,4</b>	<b>34,6</b>	<b>36,5</b>	<b>35,8</b>	<b>36,1</b>

### 1.2.4. Temperatura aerului (minima absolută lunară și anuală)

Температура воздуха (абсолютный месячный и годовой минимум)  
 Air temperature (absolute monthly and annual minimum values)

grade Celsius / градусов Цельсия / Celsius degrees

	Stația meteorologică și anii de observație Метеорологическая станция и годы наблюдения Meteorological station and observation years								
	Briceni			Chișinău			Cahul		
	2015	2021	2022	2015	2021	2022	2015	2021	2022
<b>Minima absolută lunară</b> Абсолютный месячный минимум Absolute monthly minimum value									
Ianuarie / Январь / January	-19,1	-18,6	-12,6	-16,8	-16,7	-10,7	-17,2	-13,3	-9,8
Februarie / Февраль / February	-12,7	-18,7	-5,3	-10,8	-13,4	-4,7	-10,0	-11,3	-4,7
Martie / Март / March	-5,3	-5,9	-8,8	-3,1	-5,4	-7,4	-2,9	-5,6	-8,1
Aprilie / Апрель / April	-1,9	-2,7	-3,9	0,1	-1,2	-0,8	0,0	0,4	0,6
Mai / Май / May	5,6	1,6	2,6	7,6	5,5	6,8	8,8	6,2	6,3
Iunie / Июнь / June	9,0	10,2	9,5	12,5	9,3	12,8	11,2	10,1	13,6
Iulie / Июль / July	10,0	13,0	9,9	12,8	15,3	11,7	12,8	14,6	13,9
August / Август / August	9,6	9,7	12,6	14,0	11,4	16,9	11,4	13,0	16,7
Septembrie / Сентябрь / September	7,1	3,9	3,2	9,6	6,1	6,5	8,8	6,8	6,5
Octombrie / Октябрь / October	-2,5	-2,1	-2,3	0,2	1,1	1,2	-2,2	0,9	0,2
Noiembrie / Ноябрь / November	-2,6	-5,5	-5,3	-2,3	-4,0	-2,2	-2,3	-1,5	-0,3
Decembrie / Декабрь / December	-10,8	-13,5	-10,0	-8,9	-10,5	-9,9	-9,1	-9,2	-7,1
<b>Minima absolută anuală</b> Абсолютный годовой минимум Absolute annual minimum value	<b>-19,1</b>	<b>-18,7</b>	<b>-12,6</b>	<b>-16,8</b>	<b>-16,7</b>	<b>-10,7</b>	<b>-17,2</b>	<b>-13,3</b>	<b>-9,8</b>



**1.2.5. Precipitații atmosferice (cantitatea lunară și anuală)**  
*Атмосферные осадки (месячное и годовое количество)*  
*Atmospheric precipitations (monthly and annual quantity)*

	Stația meteorologică și anii de observație <i>Метеорологическая станция и годы наблюдения</i> <i>Meteorological station and observation years</i>								
	Briceni			Chișinău			Cahul		
	2015	2021	2022	2015	2021	2022	2015	2021	2022
<b>Cantitatea lunară de precipitații, mm</b> <i>Месячное количество осадков, мм</i> <i>Monthly quantity of precipitations, mm</i>									
Ianuarie / Январь / January	14	21	22	27	39	13	20	31	6
Februarie / Февраль / February	14	37	11	34	43	6	38	6	3
Martie / Март / March	49	30	4	58	36	16	51	41	7
Aprilie / Апрель / April	34	29	19	47	39	73	29	37	79
Mai / Май / May	64	91	12	15	101	21	7	52	28
Iunie / Июнь / June	33	70	33	36	86	7	48	153	29
Iulie / Июль / July	21	93	54	41	114	83	27	41	14
August / Август / August	9	111	59	9	118	81	45	25	69
Septembrie / Сентябрь / September	69	11	77	26	6	35	28	7	53
Octombrie / Октябрь / October	34	2	11	63	1	12	68	8	7
Noiembrie / Ноябрь / November	33	10	68	73	12	69	103	12	38
Decembrie / Декабрь / December	8	100	32	2	71	28	2	77	19
<b>Cantitatea anuală de precipitații, mm</b> <i>Годовое количество осадков, мм</i> <i>Annual quantity of precipitations, mm</i>	<b>382</b>	<b>605</b>	<b>402</b>	<b>431</b>	<b>666</b>	<b>444</b>	<b>466</b>	<b>490</b>	<b>352</b>
<b>Numărul zilelor cu precipitații 0,1 mm și mai mult</b> <i>Число дней с осадками 0,1 мм и более</i> <i>Number of days with 0,1 mm and over of precipitations</i>	<b>111</b>	<b>140</b>	<b>114</b>	<b>102</b>	<b>130</b>	<b>102</b>	<b>107</b>	<b>115</b>	<b>85</b>
<b>Umiditatea relativă a aerului, %</b> <i>Относительная влажность воздуха, %</i> <i>Relative air humidity, %</i>	<b>67</b>	<b>77</b>	<b>71</b>	<b>62</b>	<b>68</b>	<b>62</b>	<b>69</b>	<b>75</b>	<b>67</b>

**1.2.6. Viteza vântului, durata de strălucire a soarelui**  
*Скорость ветра, продолжительность солнечного сияния*  
*Wind speed, duration of sunshine*

	Stația meteorologică și anii de observație <i>Метеорологическая станция и годы наблюдения</i> <i>Meteorological station and observation years</i>								
	Briceni			Chișinău			Cahul		
	2015	2021	2022	2015	2021	2022	2015	2021	2022
<b>Viteza medie lunară a vântului, m/s</b> <i>Средняя месячная скорость ветра, м/с</i> <i>Average monthly wind speed, m/s</i>									
Ianuarie / Январь / January	2,7	2,5	3,1	3,2	2,8	4,0	3,0	3,5	3,8
Februarie / Февраль / February	2,2	2,4	2,3	2,8	3,2	2,9	3,3	3,5	3,5
Martie / Март / March	2,3	2,4	2,4	2,8	3,4	3,1	3,4	3,3	3,5
Aprilie / Апрель / April	2,8	2,2	2,5	4,0	2,7	3,6	4,0	2,9	3,8
Mai / Май / May	2,0	2,3	2,0	2,9	2,9	2,8	2,9	3,2	2,7
Iunie / Июнь / June	1,8	1,9	2,0	2,7	3,1	2,8	3,0	2,9	2,9
Iulie / Июль / July	1,7	1,8	1,9	2,7	2,3	2,9	2,6	2,7	3,0
August / Август / August	1,7	1,4	1,7	2,0	2,6	2,6	2,5	2,7	3,0
Septembrie / Сентябрь / September	2,0	1,9	1,7	2,9	2,5	2,6	3,2	2,6	2,9

Continuare / Продолжение / Continued

	Stația meteorologică și anii de observație Метеорологическая станция и годы наблюдения Meteorological station and observation years								
	Briceni			Chișinău			Cahul		
	2015	2021	2022	2015	2021	2022	2015	2021	2022
Octombrie / Октябрь / October	2,0	2,1	1,7	2,3	2,5	2,6	2,8	2,7	2,5
Noiembrie / Ноябрь / November	2,3	2,5	1,9	3,2	2,9	2,6	2,9	3,0	3,1
Decembrie / Декабрь / December	2,0	2,5	2,3	2,8	3,5	2,7	2,2	3,6	3,5
<b>Viteza medie anuală a vântului, m/s</b> Средняя годовая скорость ветра, м/с Annual average wind speed, m/s	<b>2,1</b>	<b>2,2</b>	<b>2,1</b>	<b>2,9</b>	<b>2,9</b>	<b>2,9</b>	<b>3,0</b>	<b>3,1</b>	<b>3,2</b>
<b>Durata de strălucire a Soarelui, ore</b> Продолжительность солнечного сияния, часов Duration of sunshine, hours	<b>2 324</b>	<b>2 210</b>	<b>2 160</b>	<b>2 416</b>	<b>2 314</b>	<b>2 402</b>	<b>2 400</b>	<b>2 361</b>	<b>2 627</b>

### 1.2.7. Cutremure de pământ cu magnitudine maximă

Землетрясения наибольшей магнитуды  
 Earthquakes of maximum magnitude

Data (ziua, luna, anul) Дата (число, месяц, год) Date (day, month, year)	Timpul după Green- wich, ore/min Время по Гринвичу, час/мин Time by Greenwich, hour/min	Coordonatele epicentrului Координаты эпицентра Coordinates of the epicenter		Adâncimea focarelor, km Глубина очагов, км Depth of the focuses, km	Magnitudinea pe scara Richter, grade Магнитуда по шкале Рихтера, баллы Magnitude on Richter scale, points	Intensitatea în unele localități (grade după scara MSK-67) Интенсивность в некоторых населенных пунктах (баллов по шкале МСК-67) Intensity in some localities (points scale MSK-67)
		latitudine nordică северной широты Northern latitude	longitu- dine estică восточной долготы Eastern longitude			
22.10.1940	06:37	45,60	26,40	125	6,2	V
10.11.1940	01:39	45,60	26,40	140	7,4	VII
07.09.1945	15:48	45,80	26,50	80	5,5	IV
09.12.1945	06:08	45,70	26,80	80	5,5	IV
04.03.1977	19:21	45,83	26,72	86	7,2	VI - VII
30.08.1986	21:28	45,54	26,31	137	7,0	VI
30.05.1990	10:40	45,85	26,66	89	6,7	VI
06.04.2000	00:10	45,73	26,58	37	4,9	III
30.11.2002	08:15	45,69	26,50	172	5,0	III
05.10.2003	21:38	45,65	26,32	152	4,5	III-IV
27.09.2004	09:16	45,67	26,43	151	4,8	III-IV
27.10.2004	20:34	45,78	26,58	98	5,6	V
14.05.2005	01:53	45,69	26,49	142	5,0	IV
18.06.2005	15:16	45,69	26,62	140	5,0	III-IV
06.03.2006	10:40	45,72	26,61	141	4,5	III
07.05.2008	08:00	45,26	30,97	10	5,2	III-IV
25.04.2009	17:18	45,68	26,56	103	5,3	III-IV
30.09.2010	05:31	45,53	26,36	146	4,5	II - III
01.05.2011	02:24	45,58	26,45	137	5,1	III-IV
04.10.2011	02:40	45,55	26,54	130	4,8	III
06.07.2012	22:48	45,75	26,65	111	4,4	III
01.12.2012	20:52	45,79	26,74	90	4,7	III
06.10.2013	01:37	45,69	26,56	133	5,3	IV

Continuare / Продолжение / Continued

Data (ziua, luna, anul) Дата (число, месяц, год) Date (day, month, year)	Timpul după Green- wich, ore/min Время по Гринвичу, час/мин Time by Greenwich, hour/min	Coordonatele epicentrului Координаты эпицентра Coordinates of the epicenter		Adâncimea focarelor, km Глубина очагов, км Depth of the focuses, km	Magnitudinea pe scara Richter, grade Магнитуда по шкале Рихтера, баллы Magnitude on Richter scale, points	Intensitatea în unele localități (grade după scara MSK-67) Интенсивность в некоторых населенных пунктах (баллов по шкале МСК-67) Intensity in some localities (points scale MSK-67)
		latitudine nordică северной широты Northern latitude	longitu- dine estică восточной долготы Eastern longitude			
29.03.2014	19:18	45,63	26,44	136	4,7	III
10.09.2014	19:45	45,64	26,44	108	4,5	III-IV
22.11.2014	19:14	45,86	27,15	37	5,5	IV
24.01.2015	07:55	45,74	26,64	89	4,3	III
15.03.2015	15:49	45,63	26,42	121	4,5	III
29.03.2015	00:44	45,67	26,46	144	4,7	II-III
18.03.2016	07:47	45,72	26,71	116	4,1	II-III
01.09.2016	07:49	45,61	26,39	144	4,4	II-III
23.09.2016	23:11	45,71	26,62	92	5,8	IV-VI
27.12.2016	23:20	45,71	26,60	97	5,3	III-IV
08.02.2017	15:08	45,49	26,28	123	4,8	II-IV
01.08.2017	10:27	45,53	26,44	104	4,6	II-III
02.08.2017	02:32	45,53	26,41	131	4,8	III-IV
14.03.2018	10:24	45,68	26,59	139	4,6	III
25.04.2018	17:15	45,62	26,42	145	4,5	III
28.10.2018	00:38	45,60	26,40	151	5,8	IV-V
09.01.2019	11:36	45,56	26,62	130	4,4	II-III
03.09.2019	11:52	45,47	26,30	119	4,6	II-III
31.01.2020	00:26	45,69	26,69	118	5,2	II-IV
25.04.2020	23:04	45,89	27,46	22	5,0	II-IV
26.05.2021	21:30	45,53	26,52	131	4,7	II-III
06.07.2021	11:20	45,57	26,43	133	4,3	II-III
16.01.2022	13:43	45,66	26,59	137	4,4	II-III
14.03.2022	7:32	45,72	26,60	100	4,3	II-III
03.11.2022	4:50	45,49	26,52	149	5,4	IV-VI
17.12.2022	5:42	45,64	26,47	140	4,6	III

### 1.3. Mediul înconjurător Окружающая среда Environment

#### Cuprins / Содержание / Contents

	Pagina Страница Page
Sursa datelor / Источник данных / Data source .....	23
Precizări metodologice / Методологические пояснения / Methodological notes .....	24
Tabele: / Таблицы: / Tables:	
1.3.1. Fondul funciar după destinația terenurilor, la 1 ianuarie .....	26
<i>Земельный фонд по назначению земель, на 1 января</i> <i>Available land by destination of lands, as of January 1</i>	
1.3.2. Regenerarea și extinderea pădurilor .....	26
<i>Лесовосстановление и расширение лесной площади</i> <i>Forest regeneration and extension</i>	
1.3.3. Lucrări silvice de îngrijire și regenerarea pădurilor (grafic) .....	27
<i>Работы по уходу за лесом и лесовосстановление (график)</i> <i>Forest care works and forest regeneration (diagram)</i>	
1.3.4. Lucrări silvice de îngrijire .....	27
<i>Работы по уходу за лесом</i> <i>Forest care works</i>	
1.3.5. Măsuri de protecție a pădurilor .....	27
<i>Лесозащитные мероприятия</i> <i>Forest protection</i>	
1.3.6. Incendii de pădure, la 1 noiembrie .....	28
<i>Лесные пожары на 1 ноября</i> <i>Forest fires, as of November 1</i>	
1.3.7. Gospodăria cinegetică .....	28
<i>Охотничье хозяйство</i> <i>Hunting</i>	
1.3.8. Utilizarea apei .....	28
<i>Использование воды</i> <i>Water use</i>	
1.3.9. Captarea și utilizarea apei (grafic) .....	29
<i>Забор и использование воды (график)</i> <i>Water collection and water use (diagram)</i>	
1.3.10. Evacuarea apelor reziduale, de mină și freactice drenate în bazinele acvatice de suprafață și bazine de retenție .....	30
<i>Сброс сточных, шахтных и подземных дренажных вод в поверхностные водоемы и удерживающие бассейны</i> <i>Discharge of sewage, mine and underground drainage waters in surface water reservoirs and retention basins</i>	
1.3.11. Captarea (neutralizarea) substanțelor poluante evacuate de sursele staționare de impurificare a aerului atmosferic .....	30
<i>Улавливание (обезвреживание) загрязняющих веществ, отходящих от стационарных источников загрязнения атмосферного воздуха</i> <i>Capture (neutralization) of polluting substances, emitted by stationary sources of atmospheric air pollution</i>	

	Pagina Страница Page
1.3.12. Evacuarea și captarea substanțelor poluante (grafic) ..... <i>Выбросы и улавливание загрязняющих веществ (график)</i> <i>Evacuation and capture of polluting substances (diagram)</i>	31
1.3.13. Evacuarea substanțelor poluante în aerul atmosferic de către sursele staționare, pe ingrediente ..... <i>Выброс загрязняющих веществ в атмосферный воздух стационарными источниками по ингредиентам</i> <i>Emission of polluting substances in atmospheric air by stationary sources, by ingredients</i>	31
1.3.14. Structura substanțelor poluante evacuate în aerul atmosferic de către sursele staționare ale agenților economici, pe ingrediente (grafic)..... <i>Структура загрязняющих веществ, выброшенных в атмосферный воздух от стационарных источников экономических агентов, по ингредиентам (график)</i> <i>Structure of polluting substances evacuated into atmospheric air by stationary sources of economic agents, by ingredients (diagram)</i>	31
1.3.15. Evacuarea unor substanțe poluante specifice în aerul atmosferic de către sursele staționare ..... <i>Выброс некоторых специфических загрязняющих веществ в атмосферный воздух стационарными источниками</i> <i>Emission of some specific polluting substances in atmospheric air by stationary sources</i>	32
1.3.16. Evacuarea substanțelor poluante în aerul atmosferic de către transportul auto ..... <i>Загрязняющие вещества, выброшенные в атмосферный воздух автотранспортом</i> <i>Polluting substances emitted in atmospheric air by road transport</i>	32
1.3.17. Structura substanțelor poluante evacuate în aerul atmosferic de către transportul auto pe ingrediente (grafic) ..... <i>Структура загрязняющих веществ, выброшенных в атмосферный воздух автотранспортом, по ингредиентам (график)</i> <i>Structure of polluting substances evacuated into the atmospheric air by road transport by ingredients (diagram)</i>	33
1.3.18. Generarea și valorificarea deșeurilor ..... <i>Образование и утилизация отходов</i> <i>Generation and recovery of waste</i>	33
1.3.19. Numărul probelor cercetate cu indicii sanitaro-chimici ..... <i>Число исследованных проб по санитарно-химическим показателям</i> <i>Number of samples investigated by sanitary-chemical indicators</i>	34
1.3.20. Cheltuieli curente și cheltuieli pentru reparația capitală a fondurilor fixe pentru protecția mediului ..... <i>Текущие затраты и затраты на капитальный ремонт основных фондов на охрану окружающей среды</i> <i>Current expenses and expenses for capital repairs of fixed assets for environment protection</i>	35

### Sursa datelor

Rapoartele statistice ale agenților economici.  
 Datele Agenției "Moldsilva", Agenției "Apele Moldovei", Agenției de Mediu.

### Источник данных

Статистические отчеты хозяйствующих субъектов.  
 Данные Агентства "Moldsilva", Агентства "Apele Moldovei", Агентства окружающей среды.

### Data source

Statistical reports of economic units.  
 Data from the Agency "Moldsilva", Agency "Apele Moldovei", Environment Agency.

## Precizări metodologice

**Poluant** – orice substanță în stare solidă, lichidă, gazoasă (de vapori) sau energie (radiantă, electromagnetică, ionizantă, termică, fonică sau vibrantă), prezentă în mediu, care poate avea o acțiune negativă asupra sănătății oamenilor și/sau a mediului.

**Emisie** – orice introducere de poluanți în mediu ca rezultat al oricărei activități umane, indiferent dacă este intenționată sau accidentală, planificată sau extraordinară.

**Emisiile de poluanți în atmosferă** – evacuarea în aerul atmosferic a substanțelor poluante de la sursele de evacuare staționare și mobile. Se iau în evidență toți poluanții emiși în aerul atmosferic precum după trecerea lor prin instalațiile de captare a prafului și gazelor la sursele de poluare organizate, așa și fără epurare de la sursele de poluare organizate și neorganizate.

**Sursă staționară de poluare a atmosferei** este un agregat tehnologic imobil, care în procesul de exploatare elimină în atmosferă substanțe poluante.

**Captarea apei din corpurile de apă naturale pentru utilizare** – extragerea de apă din bazinele acvatice de suprafață și subterane în scopul utilizării apei ulterior. În volumul total al apei captate se includ apele de mină, obținute în rezultatul extracției minereurilor.

**Utilizarea apei** – utilizarea resurselor acvatice extrase din diferite surse pentru satisfacerea necesităților economice, sociale și casnice. Aici nu se include utilizarea apei reziduale și de drenaj și apa utilizată repetat și prin circulație închisă.

**Deșeu** – orice substanță sau obiect pe care deținătorul îl aruncă sau are intenția ori obligația să îl arunce.

**Cheltuieli curente pentru protecția mediului ale entităților economice** – sunt cheltuielile întreprinderii pentru utilizarea energiei și a altor bunuri materiale, achizițiile de servicii, plățile de chirii, remunerarea muncii colaboratorilor, scopul principal al cărora este prevenirea, reducerea, tratarea sau eliminarea poluării sau a orice altă degradare a componentelor mediului care rezultă din activitatea economică a întreprinderii.

## Методологические пояснения

**Загрязняющее вещество** – любое твердое, жидкое, газообразное (пар) вещество или энергия (радиационная, электромагнитная, ионизированная, тепловая, фоновая или вибрационная), присутствующая в окружающей среде, которые могут оказывать неблагоприятное воздействие на здоровье человека и / или окружающую среду.

**Выброс** – любое попадание загрязняющих веществ в окружающую среду в результате любой человеческой деятельности, независимо преднамеренное или случайное, запланированное или чрезвычайное.

**Выбросы загрязняющих веществ в атмосферу** – попадание загрязняющих веществ в атмосферный воздух от стационарных и мобильных источников. Учету подлежат все загрязняющие вещества, выбрасываемые в атмосферный воздух, как после прохождения через пыле- и газоулавливающие установки организованных источников загрязнения, так и без очистки от источников организованного и неорганизованного загрязнения.

**Стационарный источник загрязнения атмосферы** – неподвижный технологический агрегат, который в процессе эксплуатации выделяет загрязняющие вещества в атмосферу.

**Забор воды из природных водных объектов для использования** – извлечение воды из поверхностных и подземных водных бассейнов для последующего использования воды. Общий объем забранной воды включает в себя шахтные воды, полученные в результате добычи руд.

**Использование воды** – использование водных ресурсов, полученных из разных источников, для удовлетворения экономических, социальных и бытовых нужд. Сюда не включается использование сточных и дренажных вод, а также повторно и оборотно использованная вода.

**Отходы** – любые вещества или предметы, которые владелец выбрасывает либо намерен или обязан выбросить.

**Текущие затраты на охрану окружающей среды экономических субъектов** – являются затраты предприятия на использование энергии и других материальных благ, оплата предоставленных услуг, арендные выплаты, оплату труда сотрудникам, основной целью которых является предотвращение, уменьшение, устранение загрязнения или любой другой деградации компонентов окружающей среды в результате экономической деятельности предприятия.



## Methodological notes

**Pollutant** – any solid, liquid, gaseous (vapor) or energy (radiant, electromagnetic, ionizing, thermic, acoustic or vibratory) substance present in the environment, which may have negative effects on human health and / or the environment.

**Emission** – any introduction of pollutants into the environment as a result of any human activity, whether intentional or accidental, planned or extraordinary.

**Emissions of pollutants into the atmosphere** – atmospheric air evacuation of pollutants from stationary and mobile sources. All pollutants emitted into the atmospheric air after they pass through the dust and gas capture facilities of the organized pollution sources, so without treatment from the organized and unorganized pollution sources.

**A stationary source of atmospheric pollution** – an immobile technological unit, which in the process of operation eliminates pollutants in the atmosphere.

**Water capture from natural aquatic objectives for use** – extraction of water from surface and underground aquatic basins for water use. The total volume of water captured includes mine waters obtained as a result of the extraction of ores.

**Water use** – use of water resources extracted from different sources to satisfy economic, social and domestic needs. This does not include use of waste and drainage water and repeated circulating water.

**Waste** – any substance or object that the holder discards or has the intention or obligation to discard.

**Current expenditures for the protection of the environment of economic entities** – are the company expenditures for the energy and other material goods use, procurement of services, rent payments, remuneration of employees, the main purpose of which is to prevent, reduce, treat or eliminate pollution or any other degradation of the components of the environment resulting from the economic activity of the enterprise.

### 1.3.1. Fondul funciar după destinația terenurilor, la 1 ianuarie<sup>1</sup>

Земельный фонд по назначению земель, на 1 января<sup>1</sup>  
 Available land by destination of lands, as of January 1<sup>1</sup>

	mii hectare / тысяч гектаров / thousand hectares						
	2001	2006	2011	2016	2021	2022	2023
<b>Terenuri – total</b> Земли – всего Lands – total	<b>3 384,2</b>	<b>3 384,6</b>	<b>3 384,6</b>	<b>3 384,6</b>	<b>3 384,7</b>	<b>3 384,9</b>	<b>3 384,9</b>
Terenuri cu destinație agricolă Земли сельскохозяйственного назначения Lands for agricultural purpose	2 016,6	1 952,6	2 008,7	2 028,3	2 129,5	2 260,8	2 398,7
Terenuri ale localităților Земли населенных пунктов Lands that belong to localities	299,6	309,1	312,1	314,3	315,1	316,1	319,1
Fondul de rezervă <sup>2</sup> Резервный фонд <sup>2</sup> Surplus fund <sup>2</sup>	620,6	548,4	466,7	446,3	338,5	205,3	62,4
Terenuri destinate industriei, transporturilor, comunicațiilor și cu alte destinații speciale Земли промышленности, транспорта, связи и иного специального назначения Lands for industry, transport, communications and other special purposes	58,4	58,5	58,9	58,8	59,9	60,0	60,0
Terenuri ale fondului silvic și destinate ocrotirii naturii Земли лесного фонда и природоохранного назначения Lands of the forestry fund and for nature protection purposes	354,6	432,3	450,9	451,7	453,9	454,7	455,9
Terenuri ale fondului apelor Земли водного фонда Lands of water funds	34,4	83,7	87,3	85,2	87,8	88,0	88,8

<sup>1</sup> Datele sunt prezentate în ansamblu pe țară / Данные приведены в целом по стране / Data are presented in total for the country

<sup>2</sup> Terenuri destinate dezvoltării sociale a localităților și de folosință generală (pășuni obștești etc.) / Земли, предназначенные для социального развития населенных пунктов и для общего пользования (общественные пастбища и др.) / Lands for the community development of the localities and for common use (common pastures etc.)

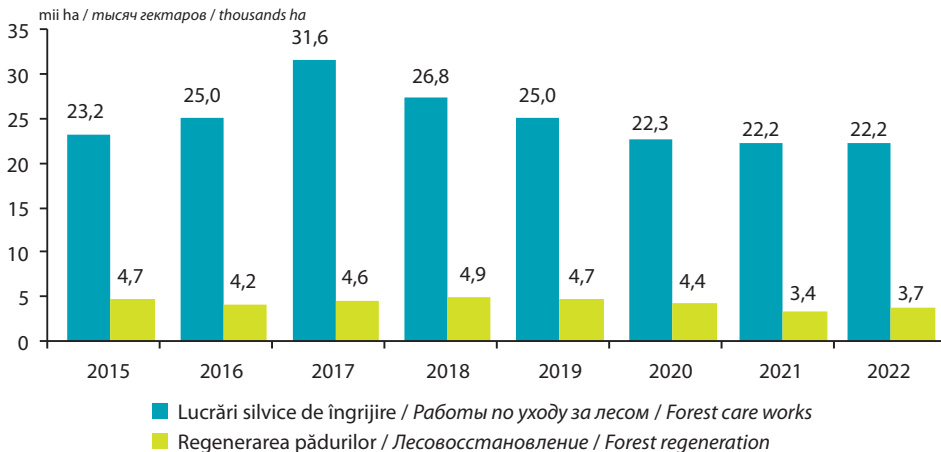
### 1.3.2. Regenerarea și extinderea pădurilor

Лесовосстановление и расширение лесной площади  
 Forest regeneration and extension

	mii hectare / тысяч гектаров / thousand hectares						
	2000	2005	2010	2015	2020	2021	2022
Regenerarea pădurilor în fondul forestier de stat Лесовосстановление в лесах государственного значения Forest regeneration in the state forest fund	3,3	3,1	2,7	4,7	4,4	3,4	3,7
plantări și semănături посадка и посев planting and sowing	1,0	1,0	0,7	1,6	1,1	0,9	1,3
ajutorarea regenerării naturale a pădurilor содействие естественному возобновлению леса assisting natural regeneration of forests	1,8	1,6	1,6	2,7	2,9	2,2	2,1
regenerarea naturală естественное возобновление natural regeneration	0,7	0,5	0,4	0,4	0,4	0,3	0,3
Extinderea fondului forestier Расширение лесного фонда Extension of forest fund	–	7,5	0,5	0,1	–	–	0,3

### 1.3.3. Lucrări silvice de îngrijire și regenerarea pădurilor

Работы по уходу за лесом и лесовосстановление  
 Forest care works and forest regeneration



### 1.3.4. Lucrări silvice de îngrijire

Работы по уходу за лесом  
 Forest care works

	2000	2005	2010	2015	2020	2021	2022
Tăieri de regenerare, conservare, reconstrucție Рубки для регенерации, консервации, реконструкции Regeneration, conservation, reconstruction cuttings ha / га / ha	2 488	2 534	3 405	4 643	4 925	4 223	5 304
mii m <sup>3</sup> / тыс. м <sup>3</sup> / thou. m <sup>3</sup>	202	211	262	342	331	286	392
Lucrări de îngrijire și conducere Работы по уходу и санитарные работы Care and sanitary works ha / га / ha	11 966	14 808	13 825	17 826	16 830	17 769	15 844
mii m <sup>3</sup> / тыс. м <sup>3</sup> / thou. m <sup>3</sup>	174	188	168	206	203	222	212

### 1.3.5. Măsuri de protecție a pădurilor

Лесозащитные мероприятия  
 Forest protection

	mii hectare / тысяч гектаров / thousand hectares						
	2000	2005	2010	2015	2020	2021	2022
Suprafața focarelor de dăunători și maladii ale pădurii (la începutul anului) Площадь очагов вредителей и болезней леса (на начало года) Aria of outbreaks of forest pests and diseases (at the beginning of the year)	88	89,9	24,2	75,2	93,5	81,2	75,0
Protecția pădurilor de dăunători și maladii prin metode biologice Защита лесов от вредителей и болезней биологическими методами Biological protection of forests from pests and diseases	3,3	0,8	0,4	1,2	0,4	0,7	0,5
Combaterea chimică aeriană Авихимборьба Air chemical protection	24,1	20,6	0,3	24,5	1,8	0,0	0,0
Măsuri chimice de combatere terestră Наземные химические меры борьбы Ground chemical protection	0,0	-	0,1	0,2	0,3	0,6	0,0

### 1.3.6. Incendii de pădure, la 1 noiembrie

Лесные пожары на 1 ноября  
 Forest fires, as of November 1

	2000	2005	2010	2015	2020	2021	2022
Numărul de incendii, cazuri Число лесных пожаров, случаев Number of forest fires, cases	5	3	5	21	25	3	133
din acestea, din vina populației из них по вине населения of which, caused by population	5	3	5	21	18	-	133
Suprafața silvică incendiată, ha Лесная площадь, пройденная пожарами, га Forest area affected by fires, ha	71,0	32,6	25,9	119,0	401,8	9,7	568,2
Dauna pricinuită gospodăriei silvice, mii lei Ущерб, причиненный лесному хозяйству, тыс. лей Damage to forestry, thou. lei	...	9,2	19,0	314,8	2 493,0	5,7	1 406,8

### 1.3.7. Gospodăria cinegetică

Охотничье хозяйство  
 Hunting

	2000	2005	2010	2015	2020	2021	2022
Suprafața terenurilor vânătoarești, mii ha Площадь охотничьих угодий, тыс. га Area of hunting lands, thou. ha	339,0	343,0	318,5	336,7	335,1	335,1	335,1
din acestea, gospodărite из которых, ведется охотхозяйство of them, game management	173,0	343,0	289,8	336,7	335,1	335,1	335,1
Cheltuieli pentru protecția și reproducerea animalelor sălbatice, mii lei (prețuri curente) Затраты на защиту и воспроизводство диких животных, тыс. лей (текущие цены) Expenditures for protection and reproduction of wild animals, thou. lei (current prices)	647	1 095	1 403	5 281	4 232	2 012	2 400
Cheltuieli totale pentru gospodărirea fondului cinegetic, mii lei (prețuri curente) Общие затраты на ведение охотничьего фонда, тыс. лей (текущие цены) Total expenditures for hunting fund management, thou. lei (current prices)	1 179	2 061	3 798	5 281	5 145	4 951	5 322

### 1.3.8. Utilizarea apei<sup>1</sup>

Использование воды<sup>1</sup>  
 Water use<sup>1</sup>

milioane m<sup>3</sup> / миллионов м<sup>3</sup> / million m<sup>3</sup>

	2000	2005	2010	2015	2020	2021	2022
Captarea apei din bazinele naturale – total Забор воды из природных водоемов – всего Water abstraction from natural water basins – total	918	852	851	840	846	836	845
din care, din sursele subterane в том числе из подземных источников of which, from underground sources	169	136	130	128	130	130	129
Utilizarea apei (fără apa utilizată repetat și prin circulație închisă) – total Использование воды (без повторно и оборотно использованной воды) – всего Water use (without repeated and circulating water) – total	849	785	785	777	787	780	788

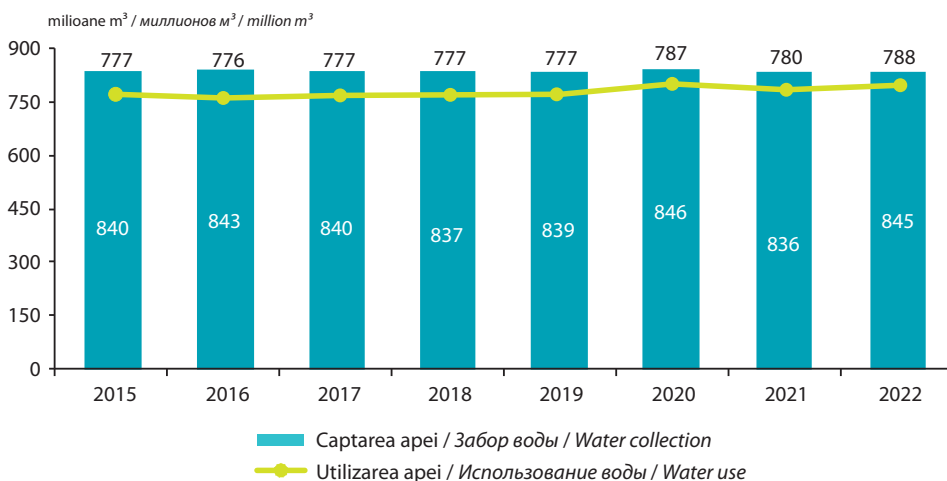
Continuare / Продолжение / Continued

	2000	2005	2010	2015	2020	2021	2022
pentru necesități de producție на производственные нужды for production needs	588	583	581	579	583	583	582
din care, a apei potabile в том числе питьевой воды of which, drinking water	21	18	17	17	21	21	20
pentru necesitățile agriculturii на сельскохозяйственные нужды for agricultural needs	50	35	40	39	40	40	41
pentru necesitățile menajere на бытовые нужды for domestic needs	146	120	118	114	112	112	113
Pierderile la transportare Потери при транспортировке Losses during transportation	64	67	66	63	59	56	57
Cantitatea apei utilizate repetat și prin circulație închisă Количество оборотно и повторно использованной воды Quantity of repeated and circulating water	369	350	334	307	267	278	239

<sup>1</sup> Datele sunt prezentate în ansamblu pe țară / Данные приведены в целом по стране / Data are presented in total for the country

### 1.3.9. Captarea și utilizarea apei

Забор и использование воды  
 Water collection and water use



### 1.3.10. Evacuarea apelor reziduale, de mină și freactice drenate în bazinele acvatice de suprafață și bazine de retenție<sup>1</sup>

Сброс сточных, шахтных и подземных дренажных вод в поверхностные водоемы и удерживающие бассейны<sup>1</sup>

Discharge of sewage, mine and underground drainage waters in surface water reservoirs and retention basins<sup>1</sup>

milioane m<sup>3</sup> / миллионов м<sup>3</sup> / million m<sup>3</sup>

	2000	2005	2010	2015	2020	2021	2022
<b>Total ape evacuate</b> <i>Всего сброшено вод</i> <i>Total discharge of water</i>	<b>753</b>	<b>697</b>	<b>689</b>	<b>672</b>	<b>680</b>	<b>683</b>	<b>681</b>
din care, în bazinele de suprafață <i>из них в поверхностные водоемы</i> <i>of them, in surface water basins</i>	740	690	682	666	673	677	675
inclusiv: / в том числе: / including:							
ape convențional pure (fără epurare) <i>условно чистых вод (без очистки)</i> <i>conventionally pure waters (untreated)</i>	569	556	555	546	545	545	545
ape poluate <i>загрязненных вод</i> <i>polluted waters</i>	9	9	8	8	8	8	8
inclusiv: / в том числе: / including:							
fără epurare / без очистки / untreated	0,5	0,6	0,9	1,4	1,7	2,0	2,0
epurate insuficient <i>недостаточно очищенных</i> <i>insufficiently treated</i>	8,2	8,3	7,5	7,0	6,3	6,4	6,4
ape epurate suficient <i>достаточно очищенных вод</i> <i>sufficiently treated waters</i>	162	124	119	112	120	123	121

<sup>1</sup> Datele sunt prezentate în ansamblu pe țară / Данные приведены в целом по стране / Data are presented in total for the country

### 1.3.11. Captarea substanțelor poluante de la sursele staționare de poluare a aerului atmosferic

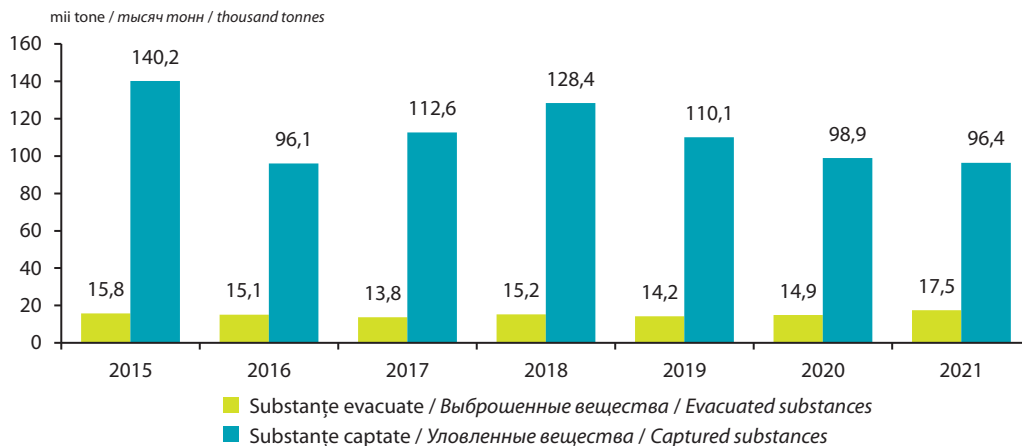
Улавливание загрязняющих веществ, отходящих от стационарных источников загрязнения атмосферного воздуха

Capture of polluting substances, exhaust from stationary sources of atmospheric air pollution

	2000	2005	2010	2015	2020	2021
Volumul substanțelor poluante captate de instalațiile de purificare a emisiilor, mii tone <i>Количество загрязняющих веществ, уловленных очистными установками, тыс. тонн</i> <i>Volume of captured polluting substances by gas-dust catchers, thou. tonnes</i>	100,2	143,8	119,8	140,3	98,9	96,4
Captate, în % față de volumul substanțelor poluante la evacuare de la sursele staționare <i>Уловлено, в % к общему количеству загрязняющих веществ, отходящих от стационарных источников</i> <i>Captured, in % to the total quantity of pollutants, exhaust from stationary sources</i>	86,8	87,6	88,5	89,9	86,9	84,7

### 1.3.12. Evacuarea și captarea substanțelor poluante

Выбросы и улавливание загрязняющих веществ  
Evacuation and capture of polluting substances



### 1.3.13. Evacuarea substanțelor poluante în aerul atmosferic de către sursele staționare, pe ingrediente

Выброс загрязняющих веществ в атмосферный воздух стационарными источниками по ингредиентам  
Emission of polluting substances in atmospheric air by stationary sources, by ingredients

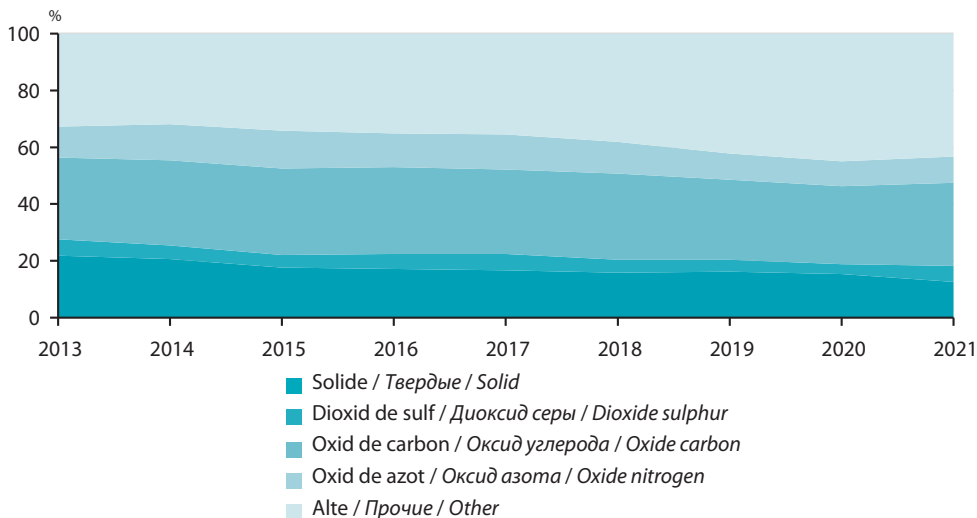
mii tone / тысяч тонн / thousand tonnes

	2000	2005	2010	2015	2020	2021
<b>Total / Всего / Total</b>	<b>15,2</b>	<b>20,3</b>	<b>15,5</b>	<b>15,8</b>	<b>14,9</b>	<b>17,5</b>
solide / твердых / solid	2,8	5,2	4,2	2,8	2,3	2,2
gazoase și lichide / газообразных и жидких / gaseous and liquid	12,4	15,1	11,3	13,0	12,6	15,3
dioxid de sulf / диоксид серы / dioxide sulphur	3,9	2,4	1,1	0,7	0,5	1,0
oxid de azot / оксид азота / oxide nitrogen	2,6	2,9	1,8	2,1	1,3	1,6
oxid de carbon / оксид углерода / oxide carbon	4,5	6,1	4,4	4,8	4,1	5,1

### 1.3.14. Structura substanțelor poluante evacuate în aerul atmosferic de către sursele staționare ale agenților economici, pe ingrediente

Структура загрязняющих веществ, выброшенных в атмосферный воздух от стационарных источников экономических, по ингредиентам

Structure of polluting substances evacuated into atmospheric air by stationary sources of economic agents, by ingredients



### 1.3.15. Evacuarea unor substanțe poluante specifice în aerul atmosferic de către sursele staționare

*Выброс некоторых специфических загрязняющих веществ в атмосферный воздух стационарными источниками*  
*Emission of some specific polluting substances in atmospheric air by stationary sources*

	tone / тонн / tonnes					
	2000	2005	2010	2015	2020	2021
Metale și compușii lor <i>Металлы и их соединения</i> <i>Metals and their compounds</i>	3,0	6,5	9,6	4,8	0,9	1,7
din care, plumb <i>в том числе свинец</i> <i>of which, lead</i>	0,5	0,5	0,7	0,2	0,1	0,7
Amoniac / Аммиак / Ammonia	24,1	141,3	68,4	69,7	42,3	82,2
Hidrocarburi policiclice aromate <i>Ароматические полициклические углеводороды</i> <i>Aromatized multiring hydrocarbon</i>	1,8	9,2	29,8	19,8	2,5	1,9
din care, benzo(a)piren <i>в том числе бензо(а)пирен</i> <i>of which, benzo(a)pyrene</i>	0,4	4,0	3,9	18,8	2,2	0,9
Xilen / Ксилол / Xylene	42,1	31,6	29,3	12,7	15,2	12,2
Stiren / Стирол / Styrene	4,6	0,2	0,2	0,2	0,1	0,0
Toluen / Толуол / Toluene	22,3	36,3	33,4	16,4	19,5	14,6
Formaldehidă <i>Формальдегид</i> <i>Formaldehyde</i>	0,6	0,2	0,5	0,0	0,0	0,0
Clor / Хлор / Chlorine	0,0	2,0	0,9	2,7	1,4	2,0
Poluanți organici persistenti <i>Стойкие органические вещества</i> <i>Persistent organic matters</i>	–	2,1	0,3	–	9,0	25,0
din care, dioxine și furani <i>в том числе диоксины и фураны</i> <i>of which, dioxines and furanes</i>	–	0,1	0,3	–	0,0	–

### 1.3.16. Evacuarea substanțelor poluante în aerul atmosferic de către transportul auto

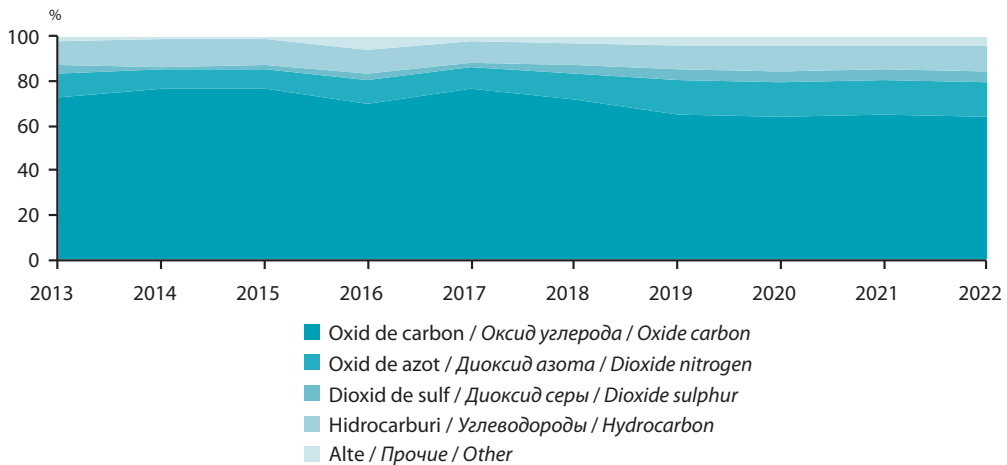
*Загрязняющие вещества, выброшенные в атмосферный воздух автотранспортом*  
*Polluting substances emitted in atmospheric air by road transport*

	mii tone / тысяч тонн / thousand tonnes						
	2000	2005	2010	2015	2020	2021	2022
<b>Substanțe poluante – total</b> <i>Загрязняющие вещества – всего</i> <i>Polluting substances – total</i>	<b>118,8</b>	<b>161,5</b>	<b>146,5</b>	<b>178,9</b>	<b>148,7</b>	<b>172,1</b>	<b>165,9</b>
oxid de carbon <i>оксид углерода</i> <i>oxide carbon</i>	80,7	114,7	102,8	137,4	95,0	112,4	105,6
dioxid de azot <i>диоксид азота</i> <i>dioxide nitrogen</i>	9,9	20,0	14,9	14,6	23,4	26,0	26,4
dioxid de sulf <i>диоксид серы</i> <i>dioxide sulphur</i>	...	...	3,9	3,1	7,3	7,8	8,2
hidrocarburi <i>углеводороды</i> <i>hydrocarbon</i>	20,7	16,9	14,1	20,9	16,6	19,1	18,6
altele / прочие / other	7,5	9,9	10,8	2,9	6,4	6,8	7,1



### 1.3.17. Structura substanțelor poluante evacuate în aerul atmosferic de către transportul auto, pe ingrediente

Структура загрязняющих веществ, выброшенных в атмосферный воздух автотранспортом, по ингредиентам  
 Structure of polluting substances evacuated into the atmospheric air by road transport, by ingredients



### 1.3.18. Generarea și valorificarea deșeurilor

Образование и утилизация отходов  
 Generation and recovery of waste

tone / тонн / tonnes

	Generarea deșeurilor Образование отходов Generation of waste		Valorificarea deșeurilor Утилизация отходов Recovery of waste	
	2021	2022	2021	2022
<b>Total / Всего / Total</b>	<b>415 768,9</b>	<b>264 783,9</b>	<b>247 803,0</b>	<b>172 212,6</b>
din care: / в том числе: / of which:				
din agricultură, horticultură, acvacultură, silvicultură, vânătoare și pescuit, prepararea și prelucrarea alimentelor от сельского хозяйства, садоводства, аквакультуры, лесного хозяйства, охоты и рыболовства, приготовления и переработки продуктов питания from agriculture, horticulture, aquaculture, forestry, hunting and fishing, food preparation and processing	300 368,1	135 391,1	159 913,5	60 544,1
din prelucrarea lemnului și fabricarea de panouri și mobilă, celuloză, hârtie și carton от деревообработки, производства панелей и мебели, целлюлозы, бумаги и картона from woodworking and panel and furniture manufacturing, pulp, paper and board	2 631,3	2 741,3	743,3	2 449,2
din procesele chimice organice из органических химических процессов from organic chemical processes	34,0	6,9	20,4	5,6
din procese termice от тепловых процессов from thermal processes	928,8	493,0	750,6	5 061,6
uleiuri și combustibili lichizi uzați отработанные масла и жидкое топливо used liquid oils and fuels	262,5	142,5	30,4	53,3

Continuare / Продолжение / Continued

	Generarea deșeurilor Образование отходов Generation of waste		Valorificarea deșeurilor Утилизация отходов Recovery of waste	
	2021	2022	2021	2022
ambalaje și deșeuri de ambalaje; materiale absorbante, de lustruire, filtrante și îmbrăcăminte de protecție упаковка и отходы упаковки; абсорбирующие, полирующие, фильтрующие материалы и защитная одежда packaging and packaging waste; absorbent, polishing, filtering and protective clothing	6 100,6	4 433,1	29 213,2	59 852,2
din construcții și demolări (inclusiv pământ excavat din șituri contaminate) от строительства и сноса (включая грунт, извлеченный из загрязненных участков) from construction and demolition (including soil excavated from contaminated sites)	13 185,8	20 937,6	421,0	11 974,5
din activități de asistență medicală sau veterinară și/sau din cercetări conexe от деятельности по оказанию медицинской или ветеринарной помощи и/или от связанных исследований from medical or veterinary care activities and / or related research	552,3	663,3	1 014,6	689,0
deșeuri municipale (deșeuri menajere provenite din comerț, industrie și instituții), inclusiv fracțiuni colectate separat муниципальные отходы (бытовые отходы организаций, предприятий и учреждений), включая отдельно собранные фракции municipal (household waste from trade, industry and institutions), including separately collected fractions	68 324,6	53 906,4	46 505,2	26 925,3
altele / прочие / other	23 380,9	46 068,7	9 190,8	4 657,8

### 1.3.19. Numărul probelor cercetate cu indicii sanitaro-chimici

Число исследованных проб по санитарно-химическим показателям  
Number of samples investigated by sanitary-chemical indicators

	Total Всего Total			din care, cu abateri de la normele sanitare из них с отклонениями от санитарных норм of them, with deviations from sanitary standards					
	2015	2021	2022	total / всего / total			%		
				2015	2021	2022	2015	2021	2022
Surse centralizate de alimentare cu apă Источники централизованного водоснабжения Centralized sources of water supply	1 985	1 449	1 457	1 183	889	799	60,0	61,4	54,8
Surse decentralizate de alimentare cu apă Источники децентрализованного водоснабжения Decentralized sources of water supply	6 016	1 248	1 059	4 933	923	823	82,0	74,0	77,7
Solul / Почва / Soil	669	81	41	20	1	–	3,0	1,2	–
Aerul atmosferic Атмосферный воздух Atmospheric air	7 443	5 845	4 793	1 068	1 225	826	14,0	21,0	17,2

### 1.3.20. Cheltuieli curente și cheltuieli pentru reparația capitală a fondurilor fixe pentru protecția mediului

Текущие затраты и затраты на капитальный ремонт основных фондов на охрану окружающей среды

Current expenses and expenses for capital repairs of fixed assets for environment protection

mii lei / тысяч лей / thousand lei

	Cheltuieli curente Текущие затраты Current expenses		Cheltuieli pentru reparația capitală a fondurilor fixe Затраты на капитальный ремонт основных фондов Expenses for capital repairs of fixed assets	
	2021	2022	2021	2022
<b>Total / Всего / Total</b>	<b>334 114,9</b>	<b>370 629,4</b>	<b>19 436,3</b>	<b>16 843,2</b>
pentru protecția aerului atmosferic și prevenirea schimbării climei на охрану атмосферного воздуха и предотвращение изменения климата for air protection and mitigation of climate change	8 753,2	13 844,4	2 303,0	1 837,2
pentru colectarea și epurarea apelor uzate на сбор и очистку сточных вод for collection and treatment of wastewater	189 528,0	204 167,6	5 920,9	3 597,6
pentru gestionarea deșeurilor на обращение с отходами for waste management	124 585,9	117 284,6	2 407,4	5 877,0
pentru protecția și reabilitarea solului на защиту и реабилитацию почвы for soil protection and rehabilitation	3 205,8	1 686,0	0,0	0,0
pentru protecția și reabilitarea apelor subterane și de suprafață на защиту и реабилитацию подземных и поверхностных вод for protection and rehabilitation of groundwater and surface water	3 119,3	3 092,0	8 370,1	266,7
pentru conservarea biodiversității și ariilor naturale на сохранение биоразнообразия и природных территорий for conservation of biodiversity and natural territories	125,1	89,8	0,0	0,0
pentru alte domenii на другие направления for other directions	4 797,6	30 465,0	434,9	5 264,7



## **2.** POPULAȚIE НАСЕЛЕНИЕ POPULATION

## 2.1. Populația și structura demografică<sup>1</sup>

### Население и демографическая структура<sup>1</sup>

### Population and demographic structure<sup>1</sup>

#### Cuprins / Содержание / Contents

	Pagina Страница Page
Sursa datelor / Источник данных / Data source	39
Precizări metodologice / Методологические пояснения / Methodological notes	39
Tabele: / Таблицы: / Tables:	
2.1.1. Populația la recensăminte, pe sexe	40
<i>Население по переписям, по полу</i>	
<i>Population according to the censuses, by sex</i>	
2.1.2. Populația cu reședință obișnuită pe sexe, la 1 ianuarie	40
<i>Население по месту обычного проживания по полу на 1 января</i>	
<i>Usually resident population by sex, as of January 1</i>	
2.1.3. Populația cu reședință obișnuită pe medii, la 1 ianuarie	40
<i>Население по месту обычного проживания по типу местности, на 1 января</i>	
<i>Usually resident population by area, as of January 1</i>	
2.1.4. Populația cu reședință obișnuită pe sexe, în profil teritorial, la 1 ianuarie 2023	41
<i>Население по месту обычного проживания по полу в территориальном разрезе, на 1 января 2023 года</i>	
<i>Usually resident population by sex, in territorial profile, as of January 1, 2023</i>	
2.1.5. Populația cu reședință obișnuită pe medii, în profil teritorial, la 1 ianuarie 2023	42
<i>Население по месту обычного проживания по типу местности в территориальном разрезе, на 1 января 2023 года</i>	
<i>Usually resident population by area, in territorial profile, as of January 1, 2023</i>	
2.1.6. Populația cu reședință obișnuită pe grupe de vârstă și sexe, la 1 ianuarie	43
<i>Население по месту обычного проживания по возрастным группам и полу на 1 января</i>	
<i>Usually resident population by age group and sex, as of January 1</i>	
2.1.7. Populația cu reședință obișnuită pe medii, sexe și grupe de vârstă, la 1 ianuarie 2023	44
<i>Население по месту обычного проживания по типу местности, полу и возрастным группам на 1 января 2023 года</i>	
<i>Usually resident population by area, sex and age group, as of January 1, 2023</i>	
2.1.8. Populația cu reședință obișnuită pe vârste și sexe, la 1 ianuarie 2023 (grafic)	45
<i>Население по месту обычного проживания по возрасту и полу, на 1 января 2023 года (график)</i>	
<i>Usually resident population by age and sex, as of January 1, 2023 (diagram)</i>	
2.1.9. Coeficientul îmbătrânirii populației, la 1 ianuarie	45
<i>Коэффициент старения населения на 1 января</i>	
<i>Ageing factor of population, as of January 1</i>	
2.1.10. Populația cu reședință obișnuită pe principalele grupe de vârstă, în profil teritorial, la 1 ianuarie 2023	46
<i>Население по месту обычного проживания по основным возрастным группам в территориальном разрезе, на 1 января 2023 года</i>	
<i>Usually resident population by main age group, in territorial profile, as of January 1, 2023</i>	
2.1.11. Raportul total de dependență de vârstă, la 1 ianuarie	47
<i>Индексы демографической нагрузки на 1 января</i>	
<i>Indices of demographic dependence, as of January 1</i>	
2.1.12. Speranța de viață	47
<i>Ожидаемая продолжительность жизни</i>	
<i>Life expectancy</i>	

<sup>1</sup> Datele referitoare la populație pentru anii 1959 și 1970 sunt prezentate conform recensământului din 15 ianuarie; pentru anul 1979 – conform recensământului din 17 ianuarie; pentru 1989 – conform recensământului din 12 ianuarie; pentru 2004 – conform recensământului din 05 octombrie; pentru 2014 – conform recensământului din 12 mai; pentru restul anilor – la începutul anului, conform datelor evidenței curente.

*Данные по населению за 1959 и 1970 годы приведены по переписи населения на 15 января; за 1979 год – по переписи на 17 января; за 1989 год – по переписи на 12 января; за 2004 год – по переписи на 05 октября; за 2014 год – по переписи на 12 мая; за остальные годы – на начало года, по данным текущего учета.*

*Data for 1959 and 1970 are presented according to Population Census from January 15; for 1979 – to Census from January 17; for 1989 – to Census from January 12; for 2004 – to Census from October 05; for 2014 – to Census from May 12; for other years – as of beginning of the year, according to current record data.*

## Sursa datelor

Recensămintele populației și datele statisticii curente privind mișcarea naturală și migratorie a populației.

### Источник данных

Переписи населения и данные текущей статистики о естественном и миграционном движении населения.

### Data source

Population Censuses and current statistics on natural and migrational movement of population.

## Precizări metodologice

**Reședință obișnuită** – loc în care o persoană își petrece, în mod obișnuit, timpul de odihnă zilnică, indiferent de absențele temporare în scopul odihnei, al concediului/vacanței, al vizitelor la rude și prieteni, al afacerilor, al tratamentului medical sau al pelerinajelor religioase.

**Populația cu reședință obișnuită (rezidentă)** – totalitatea persoanelor ce dețin cetățenia Republicii Moldova, cetățenia altor state și apatrizii, care, la data de referință, au reședință obișnuită pe teritoriul țării.

Estimarea numărului populației cu reședință obișnuită are la bază populația cu reședință obișnuită

corectată de la Recensământul Populației și al Locuințelor (RPL) din anul 2014, la care s-au adăugat nașterile și s-au scăzut decesele (sporul natural), precum și s-a inclus sporul migrator (migrația netă).

**Speranța de viață** – estimare a numărului mediu de ani pe care o persoană i-ar trăi, dacă ratele de mortalitate specifice pe vârste ale unui an de referință ar rămâne neschimbate pe parcursul întregii sale vieți.

**Numărul mediu anual al populației** – media aritmetică a numărului populației la începutul anului de referință și la începutul anului viitor.

## Методологические пояснения

**Обычное место жительства** – место, где лицо обычно проводит свое ежедневное время отдыха, независимо от временного отсутствия для отдыха, отпуска, посещения родственников и друзей, деловых поездок, лечения или религиозных паломничеств.

**Население по месту обычного проживания (резиденты)** – общая численность лиц, имеющих гражданство Республики Молдова, гражданство других государств, и лиц без гражданства, которые на отчетную дату имеют обычное место жительства на территории страны.

Оценка численности населения по месту обычного проживания основана на населении с обычным местом жительства, скорректированном

по Переписи населения и жилищного фонда (RPL) 2014 года, к которой были добавлены рождения и вычтены смерти (естественный прирост), а также включён миграционный прирост (чистая миграция).

**Ожидаемая продолжительность жизни** – число лет, которое в среднем предстоит прожить лицам, родившимся или достигшим определенного возраста в данном календарном году, если предположить, что на всем протяжении их жизни смертность в каждой возрастной группе будет такой, какой она была в этом же году.

**Среднегодовая численность населения** – средняя арифметическая из численности населения на начало расчетного и на начало следующего года.

## Methodological notes

**Usual residence** – the place where a person usually spends his daily rest time, regardless of temporary absences for rest, leave/vacation, visits to relatives and friends, business, medical treatment or religious pilgrimages.

**Usually resident population** – the total number of persons holding the citizenship of the Republic of Moldova, citizenship of other states and stateless persons, who, on the reference date, have the usual residence on the territory of the country.

A total population figure is computed annually,

starting from the last available census results, each year adding births, subtracting deaths data and added the migratory balance.

**Life expectancy** – is an estimate of the average number of years a person would live if age specific mortality rates in a reference year remained unchanged throughout his/her life.

**Mean annual number of population** – arithmetic mean of the number of population at the beginning of the reference year and at the beginning of the next year.

**2.1.1. Populația la recensăminte, pe sexe**

 Население по переписям, по полу  
 Population according to the censuses, by sex

	1959 <sup>1</sup>	1970 <sup>1</sup>	1979 <sup>1</sup>	1989 <sup>1</sup>	2004 <sup>2</sup>	2014 <sup>2</sup>
<b>Total, mii persoane</b> <i>Всего, тысяч человек</i> <i>Total, thousand persons</i>	<b>2 884,5</b>	<b>3 568,9</b>	<b>3 949,8</b>	<b>4 335,4</b>	<b>3 383,3</b>	<b>2 804,8</b>
masculin / мужчины / males	1 333,8	1 662,3	1 864,8	2 063,2	1 627,7	1 352,1
feminin / женщины / females	1 550,7	1 906,6	2 085,0	2 272,2	1 755,6	1 452,7
<b>Revin femei la 100 de bărbați</b> <i>На 100 мужчин приходилось женщин</i> <i>Women per 100 men</i>	<b>116</b>	<b>115</b>	<b>112</b>	<b>110</b>	<b>108</b>	<b>107</b>
<b>În % față de total</b> <i>В % к общей численности</i> <i>In % of total</i>						
masculin / мужчины / males	46,2	46,6	47,2	47,6	48,1	48,2
feminin / женщины / females	53,8	53,4	52,8	52,4	51,9	51,8
<b>Numărul locuitorilor pe 1 km<sup>2</sup></b> <i>Число жителей на 1 км<sup>2</sup></i> <i>Inhabitants per 1 km<sup>2</sup></i>	<b>85</b>	<b>106</b>	<b>117</b>	<b>128</b>	<b>111</b>	<b>92</b>

<sup>1</sup> Datele sunt prezentate în ansamblu pe țară / Данные приведены в целом по стране / Data are presented in total for the country

<sup>2</sup> În hotarele recensământului (fără populația raioanelor din partea stângă a Nistrului și municipiului Bender) / В рамках переписи (без учета населения районов левобережья Днестра и муниципия Бендер) / Within the census (without the population of the left side of the river Nistru and the municipality Bender)

**2.1.2. Populația cu reședință obișnuită pe sexe, la 1 ianuarie**

 Население по месту обычного проживания по полу, на 1 января  
 Usually resident population by sex, as of January 1

	2014	2015	2016	2017	2018	2019	2020	2021	2022	2023 <sup>1</sup>
<b>Total, mii persoane</b> <i>Всего, тысяч человек</i> <i>Total, thousand persons</i>	<b>2 869,3</b>	<b>2 846,3</b>	<b>2 825,6</b>	<b>2 780,7</b>	<b>2 729,6</b>	<b>2 684,8</b>	<b>2 643,7</b>	<b>2 626,6</b>	<b>2 565,0</b>	<b>2 512,8</b>
masculin / мужчины / males	1 375,8	1 368,3	1 360,0	1 334,5	1 304,9	1 282,1	1 262,2	1 253,2	1 218,2	1 187,6
feminin / женщины / females	1 493,5	1 478,0	1 465,6	1 446,2	1 424,7	1 402,7	1 381,5	1 373,4	1 346,9	1 325,2
<b>Revin femei la 100 de bărbați</b> <i>На 100 мужчин приходилось женщин</i> <i>Women per 100 men</i>	<b>109</b>	<b>108</b>	<b>108</b>	<b>108</b>	<b>109</b>	<b>109</b>	<b>109</b>	<b>110</b>	<b>111</b>	<b>112</b>
<b>În % față de total</b> <i>В % к общей численности</i> <i>In % of total</i>										
masculin / мужчины / males	47,9	48,1	48,1	48,0	47,8	47,8	47,7	47,7	47,5	47,3
feminin / женщины / females	52,1	51,9	51,9	52,0	52,2	52,2	52,3	52,3	52,5	52,7
<b>Numărul locuitorilor pe 1 km<sup>2</sup></b> <i>Число жителей на 1 км<sup>2</sup></i> <i>Inhabitants per 1 km<sup>2</sup></i>	<b>95</b>	<b>94</b>	<b>93</b>	<b>92</b>	<b>90</b>	<b>88</b>	<b>87</b>	<b>87</b>	<b>84</b>	<b>83</b>

<sup>1</sup> Date preliminare / Предварительные данные / Preliminary data

**2.1.3. Populația cu reședință obișnuită pe medii, la 1 ianuarie**

 Население по месту обычного проживания по типу местности, на 1 января  
 Usually resident population by area, as of January 1

	2014	2015	2016	2017	2018	2019	2020	2021	2022	2023 <sup>1</sup>
<b>Total, mii persoane</b> <i>Всего, тысяч человек</i> <i>Total, thousand persons</i>	<b>2 869,3</b>	<b>2 846,3</b>	<b>2 825,6</b>	<b>2 780,7</b>	<b>2 729,6</b>	<b>2 684,8</b>	<b>2 643,7</b>	<b>2 626,6</b>	<b>2 565,0</b>	<b>2 512,8</b>
urban / городское / urban	1 137,1	1 129,8	1 122,8	1 111,5	1 100,7	1 094,7	1 092,8	1 098,3	1 087,7	1 078,3
rural / сельское / rural	1 732,2	1 716,5	1 702,8	1 669,2	1 628,9	1 590,1	1 550,9	1 528,3	1 477,3	1 434,4
<b>În % față de total</b> <i>В % к общей численности</i> <i>In % of total</i>										
urban / городское / urban	39,6	39,7	39,7	40,0	40,3	40,8	41,3	41,8	42,4	42,9
rural / сельское / rural	60,4	60,3	60,3	60,0	59,7	59,2	58,7	58,2	57,6	57,1

<sup>1</sup> Date preliminare / Предварительные данные / Preliminary data



**2.1.4. Populația cu reședință obișnuită pe sexe, în profil teritorial, la 1 ianuarie 2023<sup>1</sup>**

Население по месту обычного проживания по полу в территориальном разрезе, на 1 января 2023 года<sup>1</sup>  
 Usually resident population by sex, in territorial profile, as of January 1, 2023<sup>1</sup>

persoane / человек / persons

	Total populație Все население Total population			În % față de total В % к итогу In % of total		Revin bărbați la 100 de femei Мужчин на 100 женщин Men per 100 women
	ambele sexe оба пола both sexes	masculin мужчины males	feminin женщины females	masculin мужчины males	feminin женщины females	
<b>Total / Всього / Total</b>	<b>2 512 758</b>	<b>1 187 596</b>	<b>1 325 162</b>	<b>47,3</b>	<b>52,7</b>	<b>90</b>
<b>Municipiul Chișinău</b>	<b>672 967</b>	<b>308 186</b>	<b>364 781</b>	<b>45,8</b>	<b>54,2</b>	<b>84</b>
<b>Nord / Север / North</b>	<b>681 105</b>	<b>323 099</b>	<b>358 006</b>	<b>47,4</b>	<b>52,6</b>	<b>90</b>
Municipiul Bălți	94 557	43 440	51 117	45,9	54,1	85
Briceni	52 115	24 214	27 901	46,5	53,5	87
Dondușeni	31 440	14 757	16 683	46,9	53,1	88
Drochia	60 637	28 744	31 893	47,4	52,6	90
Edineț	56 072	26 429	29 643	47,1	52,9	89
Fălești	65 064	31 573	33 491	48,5	51,5	94
Florești	62 154	29 814	32 340	48,0	52,0	92
Glodeni	42 100	20 285	21 815	48,2	51,8	93
Ocnița	38 285	17 887	20 398	46,7	53,3	88
Râșcani	49 563	23 752	25 811	47,9	52,1	92
Sângerei	65 166	31 816	33 350	48,8	51,2	95
Soroca	63 952	30 388	33 564	47,5	52,5	91
<b>Centru / Центр / Center</b>	<b>703 159</b>	<b>338 744</b>	<b>364 415</b>	<b>48,2</b>	<b>51,8</b>	<b>93</b>
Anenii Noi	60 348	28 693	31 655	47,5	52,5	91
Călărași	46 110	21 956	24 154	47,6	52,4	91
Criuleni	56 650	27 113	29 537	47,9	52,1	92
Dubăsari	24 591	11 912	12 679	48,4	51,6	94
Hâncești	73 184	35 173	38 011	48,1	51,9	93
Ialoveni	73 120	34 878	38 242	47,7	52,3	91
Nisporeni	38 110	18 693	19 417	49,1	50,9	96
Orhei	78 711	37 743	40 968	48,0	52,0	92
Rezina	34 333	17 051	17 282	49,7	50,3	99
Strășeni	63 806	30 667	33 139	48,1	51,9	93
Șoldănești	28 834	14 033	14 801	48,7	51,3	95
Telenești	43 379	20 960	22 419	48,3	51,7	93
Ungheni	81 983	39 872	42 111	48,6	51,4	95
<b>Sud / Юг / South</b>	<b>338 426</b>	<b>162 089</b>	<b>176 337</b>	<b>47,9</b>	<b>52,1</b>	<b>92</b>
Basarabasca	15 999	7 452	8 547	46,6	53,4	87
Cahul	78 653	36 801	41 852	46,8	53,2	88
Cantemir	35 586	17 505	18 081	49,2	50,8	97
Căușeni	64 018	30 546	33 472	47,7	52,3	91
Cimișlia	32 600	15 159	17 441	46,5	53,5	87
Leova	33 477	16 595	16 882	49,6	50,4	98
Ștefan Vodă	46 807	22 806	24 001	48,7	51,3	95
Taraclia	31 286	15 225	16 061	48,7	51,3	95
<b>UTA Găgăuzia</b>	<b>117 171</b>	<b>55 519</b>	<b>61 652</b>	<b>47,4</b>	<b>52,6</b>	<b>90</b>

<sup>1</sup> Date preliminare / Предварительные данные / Preliminary data

**2.1.5. Populația cu reședință obișnuită pe medii, în profil teritorial, la 1 ianuarie 2023<sup>1</sup>**

Население по месту обычного проживания по типу местности в территориальном разрезе, на 1 января 2023 года<sup>1</sup>  
Usually resident population by area, in territorial profile, as of January 1, 2023<sup>1</sup>

	Total populație Все население Total population	din care: в том числе: of which:		persoane / человек / persons În % față de total В % к итогу In % of total	
		urbană городское urban	rurală сельское rural	urbană городское urban	rurală сельское rural
<b>Total / Всего / Total</b>	<b>2 512 758</b>	<b>1 078 317</b>	<b>1 434 441</b>	<b>42,9</b>	<b>57,1</b>
<b>Municipiul Chișinău</b>	<b>672 967</b>	<b>605 836</b>	<b>67 131</b>	<b>90,0</b>	<b>10,0</b>
<b>Nord / Север / North</b>	<b>681 105</b>	<b>213 723</b>	<b>467 382</b>	<b>31,4</b>	<b>68,6</b>
Municipiul Bălți	94 557	90 504	4 053	95,7	4,3
Briceni	52 115	9 444	42 671	18,1	81,9
Dondușeni	31 440	5 662	25 778	18,0	82,0
Drochia	60 637	11 049	49 588	18,2	81,8
Edineț	56 072	16 302	39 770	29,1	70,9
Fălești	65 064	9 727	55 337	14,9	85,1
Florești	62 154	12 974	49 180	20,9	79,1
Glodeni	42 100	7 279	34 821	17,3	82,7
Ocnîța	38 285	11 286	26 999	29,5	70,5
Râșcani	49 563	8 063	41 500	16,3	83,7
Sângerei	65 166	12 336	52 830	18,9	81,1
Soroca	63 952	19 097	44 855	29,9	70,1
<b>Centru / Центр / Center</b>	<b>703 159</b>	<b>124 811</b>	<b>578 348</b>	<b>17,8</b>	<b>82,2</b>
Anenii Noi	60 348	6 759	53 589	11,2	88,8
Călărași	46 110	7 723	38 387	16,7	83,3
Criuleni	56 650	4 394	52 256	7,8	92,2
Dubăsari	24 591	–	24 591	–	100,0
Hâncești	73 184	10 375	62 809	14,2	85,8
Ialoveni	73 120	11 721	61 399	16,0	84,0
Nisporeni	38 110	7 746	30 364	20,3	79,7
Orhei	78 711	18 224	60 487	23,2	76,8
Rezina	34 333	7 062	27 271	20,6	79,4
Strășeni	63 806	14 975	48 831	23,5	76,5
Șoldănești	28 834	4 781	24 053	16,6	83,4
Telenești	43 379	4 352	39 027	10,0	90,0
Ungheni	81 983	26 699	55 284	32,6	67,4
<b>Sud / Юг / South</b>	<b>338 426</b>	<b>85 978</b>	<b>252 448</b>	<b>25,4</b>	<b>74,6</b>
Basarabeasca	15 999	6 943	9 056	43,4	56,6
Cahul	78 653	22 965	55 688	29,2	70,8
Cantemir	35 586	2 585	33 001	7,3	92,7
Căușeni	64 018	15 687	48 331	24,5	75,5
Cimișlia	32 600	7 494	25 106	23,0	77,0
Leova	33 477	8 603	24 874	25,7	74,3
Ștefan Vodă	46 807	5 438	41 369	11,6	88,4
Taraclia	31 286	16 263	15 023	52,0	48,0
<b>UTA Găgăuzia</b>	<b>117 171</b>	<b>48 030</b>	<b>69 141</b>	<b>41,0</b>	<b>59,0</b>

<sup>1</sup> Date preliminare / Предварительные данные / Preliminary data

**2.1.6. Populația cu reședință obișnuită pe grupe de vârstă și sexe, la 1 ianuarie**

Население по месту обычного проживания по возрастным группам и полу на 1 января

Usually resident population by age group and sex, as of January 1

persoane / человек / persons

Grupa de vârstă, ani Возрастная группа, лет Age group, years	2014	2015	2016	2017	2018	2019	2020	2021	2022	2023 <sup>1</sup>
<b>Total / Всего / Total</b>										
<b>Total</b> Всего Total	<b>2 869 302</b>	<b>2 846 327</b>	<b>2 825 628</b>	<b>2 780 744</b>	<b>2 729 634</b>	<b>2 684 772</b>	<b>2 643 675</b>	<b>2 626 588</b>	<b>2 565 030</b>	<b>2 512 758</b>
0-4	187 547	186 893	187 667	188 573	185 525	178 449	167 174	157 782	145 402	134 913
5-9	169 377	171 372	172 788	172 436	171 004	168 163	166 320	167 122	167 625	164 081
10-14	156 127	153 602	151 042	151 626	153 032	154 175	155 068	156 580	155 833	154 250
15-19	195 313	178 044	166 225	153 307	144 779	139 531	137 739	136 437	134 629	135 043
20-24	235 282	223 878	210 863	194 881	174 968	157 612	142 903	136 485	122 813	112 784
25-29	249 447	247 622	241 672	226 158	211 748	198 315	186 458	176 554	163 548	147 409
30-34	212 604	217 668	222 412	225 389	225 019	221 787	217 539	213 973	200 604	189 868
35-39	188 384	189 497	191 433	190 715	191 679	194 597	197 304	202 055	205 941	206 990
40-44	176 119	179 020	181 563	180 428	175 649	174 906	174 686	176 594	175 860	177 937
45-49	175 752	171 184	170 809	168 639	167 372	166 578	168 149	170 453	169 323	164 960
50-54	213 408	203 515	191 982	181 826	174 351	168 450	163 033	163 083	160 466	160 021
55-59	206 836	209 772	213 552	212 987	208 807	202 676	193 004	182 398	173 017	166 225
60-64	190 131	187 345	184 493	182 911	185 115	189 941	193 305	198 151	197 578	194 773
65-69	92 595	112 933	134 925	150 577	162 897	165 602	163 671	161 417	159 797	162 883
70-74	90 110	84 788	76 611	69 498	66 959	75 972	93 468	111 352	122 616	132 417
75+	130 270	129 194	127 591	130 793	130 730	128 018	123 854	116 152	109 978	108 204
<b>Masculin / Мужчины / Males</b>										
<b>Total</b> Всего Total	<b>1 375 786</b>	<b>1 368 347</b>	<b>1 360 010</b>	<b>1 334 515</b>	<b>1 304 895</b>	<b>1 282 064</b>	<b>1 262 198</b>	<b>1 253 166</b>	<b>1 218 166</b>	<b>1 187 596</b>
0-4	96 368	95 906	96 337	96 915	95 394	91 939	86 193	81 521	75 191	69 884
5-9	86 939	88 141	88 787	88 434	87 564	86 091	85 165	85 895	86 338	84 509
10-14	80 442	79 264	77 804	78 146	78 724	79 058	79 670	80 500	79 745	78 834
15-19	99 285	90 882	85 372	78 960	74 553	71 853	71 043	70 041	69 063	69 051
20-24	117 612	112 387	106 138	97 901	87 718	79 588	72 623	69 664	62 156	56 574
25-29	125 705	125 467	122 673	113 872	105 429	98 536	92 627	88 068	81 133	72 843
30-34	106 053	109 441	112 397	113 277	112 507	110 698	108 794	107 478	99 662	93 340
35-39	93 656	94 696	95 598	94 714	94 678	96 341	98 049	100 869	102 516	102 768
40-44	87 333	89 186	90 537	89 576	86 820	86 341	86 361	87 146	86 307	86 926
45-49	85 843	83 998	84 404	83 228	82 282	81 816	82 419	83 294	82 538	80 090
50-54	101 522	97 539	92 242	87 493	83 884	81 304	78 714	78 950	77 425	77 055
55-59	95 209	96 753	98 820	98 997	97 115	94 166	90 022	84 718	80 283	77 109
60-64	83 616	82 350	81 255	80 366	81 501	84 079	85 760	87 729	87 710	86 360
65-69	38 175	46 865	56 035	62 665	67 593	68 501	67 680	66 564	65 629	66 894
70-74	34 580	32 550	29 294	26 412	25 565	29 226	36 204	42 848	47 055	50 602
75+	43 448	42 922	42 317	43 559	43 568	42 527	40 874	37 881	35 415	34 757

Continuare / Продолжение / Continued

Grupa de vârstă, ani Возрастная группа, лет Age group, years	2014	2015	2016	2017	2018	2019	2020	2021	2022	2023 <sup>1</sup>
<b>Feminin / Женщины / Females</b>										
<b>Total</b> Всего Total	<b>1 493 516</b>	<b>1 477 980</b>	<b>1 465 618</b>	<b>1 446 229</b>	<b>1 424 739</b>	<b>1 402 708</b>	<b>1 381 477</b>	<b>1 373 422</b>	<b>1 346 864</b>	<b>1 325 162</b>
0-4	91 179	90 987	91 330	91 658	90 131	86 510	80 981	76 261	70 211	65 029
5-9	82 438	83 231	84 001	84 002	83 440	82 072	81 155	81 227	81 287	79 572
10-14	75 685	74 338	73 238	73 480	74 308	75 117	75 398	76 080	76 088	75 416
15-19	96 028	87 162	80 853	74 347	70 226	67 678	66 696	66 396	65 566	65 992
20-24	117 670	111 491	104 725	96 980	87 250	78 024	70 280	66 821	60 657	56 210
25-29	123 742	122 155	118 999	112 286	106 319	99 779	93 831	88 486	82 415	74 566
30-34	106 551	108 227	110 015	112 112	112 512	111 089	108 745	106 495	100 942	96 528
35-39	94 728	94 801	95 835	96 001	97 001	98 256	99 255	101 186	103 425	104 222
40-44	88 786	89 834	91 026	90 852	88 829	88 565	88 325	89 448	89 553	91 011
45-49	89 909	87 186	86 405	85 411	85 090	84 762	85 730	87 159	86 785	84 870
50-54	111 886	105 976	99 740	94 333	90 467	87 146	84 319	84 133	83 041	82 966
55-59	111 627	113 019	114 732	113 990	111 692	108 510	102 982	97 680	92 734	89 116
60-64	106 515	104 995	103 238	102 545	103 614	105 862	107 545	110 422	109 868	108 413
65-69	54 420	66 068	78 890	87 912	95 304	97 101	95 991	94 853	94 168	95 989
70-74	55 530	52 238	47 317	43 086	41 394	46 746	57 264	68 504	75 561	81 815
75+	86 822	86 272	85 274	87 234	87 162	85 491	82 980	78 271	74 563	73 447

<sup>1</sup> Date preliminare / Предварительные данные / Preliminary data

### 2.1.7. Populația cu reședință obișnuită pe medii, sexe și grupe de vârstă, la 1 ianuarie 2023<sup>1</sup>

Население по месту обычного проживания по типу местности, полу и возрастным группам на 1 января 2023 года<sup>1</sup>

Usually resident population by area, sex and age group, as of January 1, 2023<sup>1</sup>

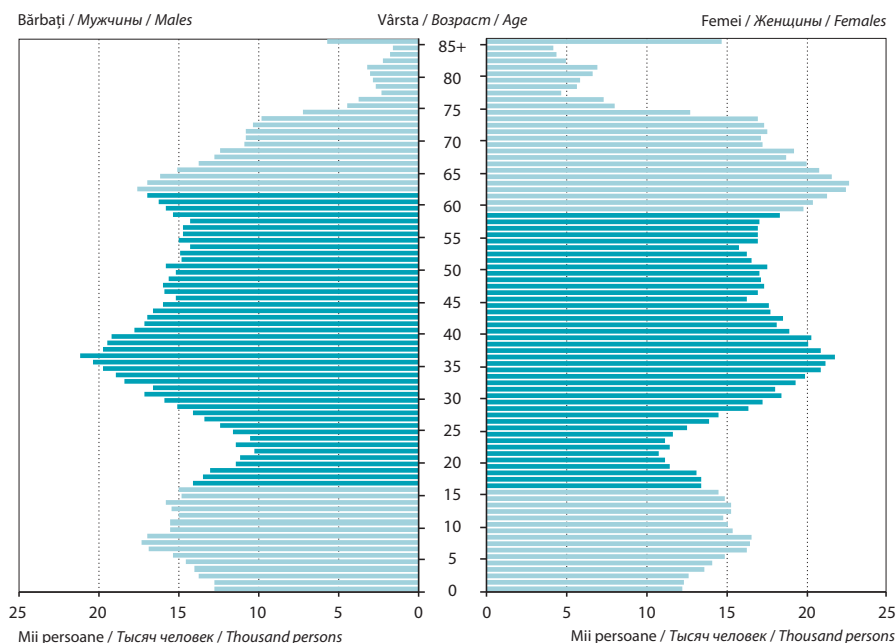
mii persoane / тысяч человек / thousand persons

Grupa de vârstă, ani Возрастная группа, лет Age group, years	Total Всего Total		Urban Городское Urban		Rural Сельское Rural	
	ambele sexe оба пола both sexes	din care feminin в том числе женщины of which females	ambele sexe оба пола both sexes	din care feminin в том числе женщины of which females	ambele sexe оба пола both sexes	din care feminin в том числе женщины of which females
<b>Total / Всего / Total</b>	<b>2 512,8</b>	<b>1 325,2</b>	<b>1 078,3</b>	<b>584,0</b>	<b>1 434,4</b>	<b>741,2</b>
din care: / из них: / of which:						
bărbați și femei 0-15 ani мужчины и женщины 0-15 лет men and women 0-15 years	483,2	234,6	209,9	101,4	273,3	133,1
bărbați 16-62 ani, femei 16-59 ani мужчины 16-62 года, женщины 16-59 лет men 16-62 years, women 16-59 years	1 483,5	730,9	652,5	335,7	831,0	395,3
bărbați 63 ani și peste, femei 60 ani și peste мужчины 63 лет и старше, женщины 60 лет и старше men 63 years and over, women 60 years and over	546,1	359,7	216,0	146,9	330,1	212,8

<sup>1</sup> Date preliminare / Предварительные данные / Preliminary data

### 2.1.8. Populația cu reședință obișnuită pe vârste și sexe, la 1 ianuarie 2023<sup>1</sup>

Население по месту обычного проживания по возрасту и полу, на 1 января 2023 года<sup>1</sup>  
Usually resident population by age and sex, as of January 1, 2023<sup>1</sup>



- În vârstă aptă de muncă (bărbați în vârstă de 16-62 ani, femeii în vârstă de 16-59 ani)  
В трудоспособном возрасте (мужчины в возрасте 16-62 года, женщины в возрасте 16-59 лет)  
Working age (men 16-62 years old, women 16-59 years old)
- În vârstă inaptă de muncă / В нетрудоспособном возрасте / Non-working age

### 2.1.9. Coeficientul îmbătrânirii populației<sup>1</sup>, la 1 ianuarie (numărul persoanelor în vârstă de 60 ani și peste la 100 locuitori)

Коэффициент старения населения<sup>1</sup>, на 1 января (число лиц в возрасте 60 лет и старше на 100 жителей)

Ageing factor of population<sup>1</sup>, as of January 1 (number of persons aged 60 years and over per 100 inhabitants)

	2014	2015	2016	2017	2018	2019	2020	2021	2022	2023 <sup>2</sup>
<b>Total / Всего / Total</b>	<b>17,5</b>	<b>18,1</b>	<b>18,5</b>	<b>19,2</b>	<b>20,0</b>	<b>20,8</b>	<b>21,7</b>	<b>22,4</b>	<b>23,0</b>	<b>23,8</b>
Bărbați / Мужчины / Males	14,5	15,0	15,4	16,0	16,7	17,5	18,3	18,8	19,4	20,1
Femei / Женщины / Females	20,3	20,9	21,5	22,2	23,0	23,9	24,9	25,6	26,3	27,1

<sup>1</sup> Conform scării J. Beaujeu-Garnier - E. Rosset, valoarea indicatorului 12 și mai mult se califică ca "îmbătrânire demografică" / По шкале Ж. Боже-Гарнье - Э. Россета, при значении показателя 12 и выше процесс квалифицируется как "демографическая старость" / According J. Beaujeu-Garnier - E. Rosset scale, when the value of the indicator is 12 and over it is qualified as "demographic ageing"

<sup>2</sup> Date preliminare / Предварительные данные / Preliminary data

**2.1.10. Populația cu reședință obișnuită pe principalele grupe de vârstă, în profil teritorial, la 1 ianuarie 2023<sup>1</sup>**  
 Население по месту обычного проживания по основным возрастным группам в территориальном разрезе, на 1 января 2023<sup>1</sup> года<sup>1</sup>  
 Usually resident population by main age group, in territorial profile, as of January 1, 2023<sup>1</sup>

persoane / человек / persons

	Total populație Все население Total population	Din total – populație: Из общей численности – население: Of the total – population:		
		sub vârsta aptă de muncă в возрасте моложе трудоспособного under the working age	în vârstă aptă de muncă <sup>2</sup> в трудоспособном возрасте <sup>2</sup> in the working age <sup>2</sup>	peste vârsta aptă de muncă в возрасте старше трудоспособного over the working age
<b>Total / Всего / Total</b>	<b>2 512 758</b>	<b>483 232</b>	<b>1 483 465</b>	<b>546 061</b>
<b>Municipiul Chișinău</b>	<b>672 967</b>	<b>133 255</b>	<b>421 150</b>	<b>118 562</b>
<b>Nord / Север / North</b>	<b>681 105</b>	<b>119 391</b>	<b>397 612</b>	<b>164 102</b>
Municipiul Bălți	94 557	19 425	56 745	18 387
Briceni	52 115	8 080	29 967	14 068
Dondușeni	31 440	5 051	18 096	8 293
Drochia	60 637	10 057	34 436	16 144
Edineț	56 072	9 299	31 643	15 130
Fălești	65 064	12 310	38 095	14 659
Florești	62 154	11 035	36 345	14 774
Glodeni	42 100	7 410	24 622	10 068
Ocnîța	38 285	4 747	23 168	10 370
Râșcani	49 563	8 185	28 864	12 514
Sângerei	65 166	13 033	37 801	14 332
Soroca	63 952	10 759	37 830	15 363
<b>Centru / Центр / Center</b>	<b>703 159</b>	<b>142 746</b>	<b>404 697</b>	<b>155 716</b>
Anenii Noi	60 348	11 207	34 843	14 298
Călărași	46 110	9 287	25 831	10 992
Criuleni	56 650	11 779	33 366	11 505
Dubăsari	24 591	4 691	14 509	5 391
Hâncești	73 184	14 844	40 714	17 626
Ialoveni	73 120	16 220	42 108	14 792
Nisporeni	38 110	7 849	21 224	9 037
Orhei	78 711	16 319	45 036	17 356
Rezina	34 333	6 314	20 586	7 433
Strășeni	63 806	13 329	35 848	14 629
Șoldănești	28 834	5 669	17 089	6 076
Telenești	43 379	8 407	24 608	10 364
Ungheni	81 983	16 831	48 935	16 217
<b>Sud / Юг / South</b>	<b>338 426</b>	<b>63 932</b>	<b>193 419</b>	<b>81 075</b>
Basarabeasca	15 999	2 707	8 893	4 399
Cahul	78 653	15 080	45 114	18 459
Cantemir	35 586	7 570	20 125	7 891
Căușeni	64 018	11 893	37 256	14 869
Cimișlia	32 600	5 852	17 665	9 083
Leova	33 477	6 640	19 207	7 630
Ștefan Vodă	46 807	8 843	26 637	11 327
Taraclia	31 286	5 347	18 522	7 417
<b>UTA Găgăuzia</b>	<b>117 171</b>	<b>23 905</b>	<b>66 610</b>	<b>26 656</b>

<sup>1</sup> Date preliminare / Предварительные данные / Preliminary data

<sup>2</sup> Bărbați în vârstă de 16-62 ani, femei în vârstă de 16-59 ani  
 Мужчины в возрасте 16-62 лет, женщины в возрасте 16-59 лет  
 Men aged 16-62 years, women aged 16-59 years

**2.1.11. Raportul total de dependență de vârstă, la 1 ianuarie (la 100 persoane în vârstă aptă de muncă)**

Индексы демографической нагрузки, на 1 января (на 100 человек трудоспособного населения)  
Indices of demographic dependence, as of January 1 (per 100 persons of working age)

	2014	2015	2016	2017	2018	2019	2020	2021	2022	2023 <sup>1</sup>
<b>Rata totală de dependență demografică</b> – numărul copiilor în vârstă sub 15 ani și bătrânilor în vârstă de 65 ani și peste la 100 persoane în vârstă de 15-64 ani Индексы демографической нагрузки – число детей в возрасте до 15 лет и лиц пожилых в возрасте 65 лет и старше на 100 человек в возрасте 15-64 лет The total demographic dependency ratio is the number of children under the age of 15 and the elderly (aged 65 and over) per 100 people aged 15-64	<b>40,4</b>	<b>41,8</b>	<b>43,1</b>	<b>45,0</b>	<b>46,8</b>	<b>48,0</b>	<b>49,0</b>	<b>49,6</b>	<b>50,6</b>	<b>51,7</b>
Rata de dependență a persoanelor tinere – raportul dintre tineri (0-14 ani) și persoanele de vârstă 15-64 ani Коэффициент демографической нагрузки молодыми (соотношение между молодыми (0-14 лет) и лицами в возрасте 15-64 лет) Youth dependency ratio – the ratio between young people (0-14 years) and people aged 15-64	25,1	25,5	25,9	26,7	27,4	27,6	27,5	27,4	27,5	27,4
Rata de dependență a persoanelor vârstnice – raportul dintre vârstnici (persoane de 65 ani și peste) și persoanele de vârstă 15-64 ani Нагрузка пожилыми (соотношение лиц в возрасте 65 лет и старше и в возрасте 15-64 лет) Elderly dependency ratio (people aged 65 and over) to people aged 15-64 years	15,3	16,3	17,2	18,3	19,4	20,4	21,5	22,1	23,0	24,4

<sup>1</sup> Date preliminare / Предварительные данные / Preliminary data

**2.1.12. Speranța de viață**

Ожидаемая продолжительность жизни  
Life expectancy

	Vârsta / Возраст / Age					
	0	15	30	45	60	
<b>Anii de viață rămași / Оставшиеся годы / Years left</b>						
<b>2014</b>	Bărbați / Мужчины / Males	65,3	51,3	37,2	24,5	14,6
	Femei / Женщины / Females	73,7	59,5	44,9	31,0	18,5
<b>2015</b>	Bărbați / Мужчины / Males	65,3	51,3	37,1	24,4	14,6
	Femei / Женщины / Females	73,7	59,5	44,9	30,9	18,5
<b>2016</b>	Bărbați / Мужчины / Males	65,7	51,7	37,6	24,9	14,7
	Femei / Женщины / Females	74,2	60,1	45,4	31,4	18,8
<b>2017</b>	Bărbați / Мужчины / Males	66,7	52,6	38,5	25,7	15,1
	Femei / Женщины / Females	74,9	60,8	46,1	32,0	19,2
<b>2018</b>	Bărbați / Мужчины / Males	66,3	52,3	38,2	25,4	14,9
	Femei / Женщины / Females	75,0	60,9	46,2	32,1	19,2
<b>2019</b>	Bărbați / Мужчины / Males	66,8	52,7	38,5	25,6	15,3
	Femei / Женщины / Females	75,2	61,0	46,4	32,4	19,5
<b>2020</b>	Bărbați / Мужчины / Males	66,0	51,8	37,6	24,7	14,2
	Femei / Женщины / Females	73,9	59,7	45,1	31,1	18,6
<b>2021</b>	Bărbați / Мужчины / Males	65,1	50,9	36,8	23,9	13,4
	Femei / Женщины / Females	72,9	58,7	44,1	30,0	17,4
<b>2022<sup>1</sup></b>	Bărbați / Мужчины / Males	67,1	53,0	38,8	25,7	15,0
	Femei / Женщины / Females	75,7	61,5	46,8	32,7	19,6

<sup>1</sup> Date preliminare / Предварительные данные / Preliminary data

## 2.2. Mișcarea naturală a populației Естественное движение населения Vital statistics

### Cuprins / Содержание / Contents

	Pagina Страница Page
Sursa datelor / Источник данных / Data source .....	50
Precizări metodologice / Методологические пояснения / Methodological notes .....	50
Tabele: / Таблицы: / Tables:	
2.2.1. Mișcarea naturală a populației, pe medii .....	51
<i>Естественное движение населения по типу местности</i> <i>Vital statistics, by area</i>	
2.2.2. Mișcarea naturală a populației în profil teritorial, în 2022 .....	52
<i>Естественное движение населения в территориальном разрезе, в 2022 году</i> <i>Vital statistics in territorial profile, in 2022</i>	
2.2.3. Ratele mișcării naturale a populației, pe medii .....	53
<i>Коэффициенты естественного движения населения по типу местности</i> <i>Vital statistics rates, by area</i>	
2.2.4. Ratele mișcării naturale a populației în profil teritorial, în 2022 .....	54
<i>Коэффициенты естественного движения населения в территориальном разрезе, в 2022 году</i> <i>Vital statistics rates in territorial profile, in 2022</i>	
2.2.5. Rata natalității, pe sexe (grafic) .....	55
<i>Коэффициент рождаемости по полу (график)</i> <i>Birth-rate, by sex (diagram)</i>	
2.2.6. Repartizarea născuților-vii conform rangului născutului .....	55
<i>Распределение родившихся живыми по порядку их рождения</i> <i>Distribution of live-births by birth order</i>	
2.2.7. Numărul născuților-vii în afara căsătoriei, pe medii .....	55
<i>Число родившихся живыми у женщин, не состоявших в зарегистрированном браке по типу местности</i> <i>Number of live-births outside marriage, by area</i>	
2.2.8. Născuți conform grupei de vârstă a părinților, în 2022 .....	56
<i>Живорожденные по возрастной группе родителей в 2022 году</i> <i>Live-births by age group of parents, in 2022</i>	
2.2.9. Numărul de născuți-vii și numărul de avorturi (grafic) .....	57
<i>Число родившихся живыми и число абортотв (график)</i> <i>Number of live-births and number of abortions (diagram)</i>	
2.2.10. Rate de fertilitate, pe grupe de vârstă (grafic) .....	57
<i>Возрастные коэффициенты рождаемости (график)</i> <i>Female fertility by age groups (diagram)</i>	
2.2.11. Decedați pe grupe de vârstă și sexe .....	58
<i>Умершие по возрастным группам и полу</i> <i>Deceased by age group and sex</i>	



2.2.12. Decedați pe principalele clase ale cauzelor de deces și pe medii.....	60
<i>Умершие по основным причинам смерти и по типу местности</i>	
<i>Deceased by main causes of death and by area</i>	
2.2.13. Ratele mortalității pe principalele clase ale cauzelor de deces, în profil teritorial, în 2022 <sup>1</sup> (numărul decedaților la 100000 locuitori) .....	61
<i>Коэффициенты смертности по основным причинам смерти, в территориальном разрезе, в 2022 году<sup>1</sup> (число умерших на 100000 человек населения)</i>	
<i>Death rates by main causes of death, in territorial profile, in 2022<sup>1</sup> (number of deaths per 100 000 inhabitants)</i>	
2.2.14. Mortalitatea populației din cauza omuciderilor și sinuciderilor (numărul decedaților la 100000 locuitori) .....	62
<i>Смертность населения от убийств и самоубийств (число умерших на 100000 человек населения)</i>	
<i>Population mortality due to homicides and suicides (number of deaths per 100000 inhabitants)</i>	
2.2.15. Ratele mortalității din cauza sinuciderilor pe sexe, grupe de vârstă (numărul decedaților la 100000 locuitori de vârstă și sexul respectiv) .....	62
<i>Коэффициенты смертности от самоубийств по полу, и возрастным группам (число умерших на 100000 человек соответствующего возраста и пола)</i>	
<i>Death rates due to suicides by sex, and age group (deceased per 100000 inhabitants of respective age and sex)</i>	
2.2.16. Mortalitatea infantilă pe principalele clase ale cauzelor de deces .....	63
<i>Младенческая смертность по основным причинам смерти</i>	
<i>Infant mortality by main causes of death</i>	
2.2.17. Rata mortalității infantile, pe sexe (grafic) .....	64
<i>Коэффициент младенческой смертности, по полу (график)</i>	
<i>Infant mortality rate, by sex (diagram)</i>	
2.2.18. Căsătorii conform stării civile anterioare a soților .....	64
<i>Заклученные браки по семейному положению вступающих в брак</i>	
<i>Marriages by previous marital status of spouses</i>	
2.2.19. Căsătorii după grupa de vârstă a soților la prima căsătorie, în 2022 .....	65
<i>Браки по возрастным группам супругов, состоящих в первом браке в 2022 году</i>	
<i>Marriages by age group of spouses at first marriage, in 2022</i>	
2.2.20. Structura divorțurilor conform duratei căsătoriei .....	65
<i>Структура разводов по продолжительности брака</i>	
<i>Structure of divorces by duration of marriage</i>	
2.2.21. Evoluția căsătoriilor și divorțurilor (grafic) .....	66
<i>Эволюция браков и разводов (график)</i>	
<i>Evolution of marriages and divorces (diagram)</i>	

## Sursa datelor

Actele stării civile și buletinele statistice despre naștere, deces, căsătorie, divorț, întocmite de oficiile stării civile; certificatele medicale constatatoare ale nașterii / decesului eliberate de instituțiile medico-sanitare.

Începând cu anul 2014, datele privind numărul născuților-vii și decedaților au fost calculate în baza datei nașterii/ decesului, și nu a datei de înregistrare a actului de stare civilă. În numărul născuților-vii sunt incluși și născuții înregistrați în baza actelor de naștere transcrise. Din anul 2015 datele sunt primite în regim online de la Agenția Servicii Publice.

Numărul de decedați pe principalele clase ale cauzelor de decese furnizate de Agenția Națională pentru Sănătate Publică.

## Источник данных

Актовые записи и статистические бюллетени о рождении, смерти, заключении и расторжении брака, составляемые органами записи актов гражданского состояния; медицинские свидетельства о рождении / смерти, выдаваемые учреждениями здравоохранения.

С 2014 года данные о количестве живорождений и смертей были пересчитаны на основе даты рождения / смерти, а не на основе даты регистрации актов гражданского состояния. В численность родившихся живыми включены и родившиеся, зарегистрированные на основе перерегистрированных в регистрах актов гражданского состояния. С 2015 года данные поступают в режиме онлайн от Агентства государственных услуг.

Число умерших по основным классам причин смерти, предоставленные Национальным агентством общественного здоровья.

## Data source

Documents on marital status and statistical bulletins on birth, death, marriage and divorce, recorded at the Offices of Marital Status; medical certificates confirming birth / death, issued by the healthcare and sanitary institutions.

Starting with the 2014, data on the number of live births and deaths were recalculated based on the date of birth / death, and not the date of registration on the civil status document. The number of live births also includes births registered on the basis of transcribed birth certificates. Since 2015 the data are received online from the Public Services Agency.

Number of deaths by main types of causes of death provided by the National Agency for Public Health.

## Precizări metodologice

**Născut-viu** este produsul concepției, expulzat sau extras complet din corpul mamei, independent de durata sarcinii și care, după această separare, reprezintă un semn de viață (respirație, activitate cardiacă, pulsații ale cordonului ombilical sau contracții musculare dependente de voință).

**Decedat** este persoana căreia i-au încetat definitiv funcțiile vitale după trecerea unui timp oarecare de la naștere.

**Căsătorie** este uniunea dintre un bărbat și o femeie, încheiată în concordanță cu legislația țării.

**Divorț** este desfacerea unei căsătorii încheiate legal, prin-o hotărâre definitivă a organelor judecătorești.

**Ratele de natalitate, mortalitate, nupțialitate și divorțialitate** sunt calculate ca raportul dintre numărul celor născuți, decedați, căsătoriți și divorțați pe parcursul anului și numărul mediu anual al populației cu reședință obișnuită. Se calculează în promile (la 1000 locuitori).

## Методологические пояснения

**Живорожденный** – рождение или извлечение из организма матери плода, который дышит или имеет другие доказательства жизни, такие как сердцебиение, пульсация пуповины или движения мышц, вне зависимости от того, была ли пуповина рассечена или соединена с плацентой.

**Смерть** – окончательное прекращение всех признаков жизни по прошествии любого времени после того, как имело место живорождение.

**Брак** – акт, обряд или процесс установления юридических взаимоотношений между мужчиной и

женщиной, признаваемых законами страны.

**Развод** – расторжение юридически заключенного брака, согласно окончательному решению суда.

**Общие коэффициенты рождаемости, смертности, брачности и разводимости** рассчитываются как отношение соответствующего числа родившихся живыми, умерших, браков и разводов за календарный год к среднегодовой численности населения по месту обычного проживания. Исчисляются в промилле (на 1000 человек населения).

## Methodological notes

**Live-birth** is a product of conception completely expelled or extracted from its mother's body, irrespective of the duration of pregnancy, which, after such separation, shows an evidence of life (breath, beating of the heart, pulsation of the umbilical chord or definitive movement of voluntary muscles).

**Deceased** is the person whose final functions definitively ceased after a certain time passed from his birth.

**Marriage** is a union between a man and a woman, con-

cluded according to the country's legislation.

**Divorce** is dissolution of a legally concluded marriage, according to a final decision of the court.

**Birth, death, marriage and divorce rates** are calculated as the ratio between the persons born, died, married and divorced during the year and the annual average number of the usually resident population. It is calculated in promilles (per 1000 inhabitants).

**2.2.1. Mișcarea naturală a populației, pe medii***Естественное движение населения по типу местности**Vital statistics, by area*

Anii Годы Years	Născuți-vii Родившиеся живыми Live-births	Decedați Умершие Deceased	Sporul natural Естественный прирост Natural increase	Căsătorii Браки Marriages	Divorțuri Разводы Divorces	persoane / человек / persons
						Decedați în vârstă sub 1 an Умершие в возрасте до 1 года Infant deceased
<b>Total / Всего / Total</b>						
2014	40 709	39 522	1 187	25 624	11 130	372
2015	40 547	39 800	747	24 709	11 199	364
2016	39 640	38 412	1 228	21 992	10 605	353
2017	36 363	36 779	-416	20 924	9 312	334
2018	34 537	37 263	-2 726	20 399	10 721	311
2019	32 423	36 411	-3 988	20 301	10 736	271
2020	30 834	40 717	-9 883	15 539	8 793	268
2021	29 320	45 464	-16 144	20 268	9 897	248
2022 <sup>1</sup>	26 952	36 157	-9 205	18 157	9 565	243
<b>Mediul urban / Городская местность / Urban area</b>						
2014	15 287	13 077	2 210	13 376	7 834	123
2015	14 976	13 214	1 762	12 919	10 915	142
2016	14 963	12 782	2 181	11 233	10 112	132
2017	13 874	12 467	1 407	10 980	8 954	104
2018	13 301	12 809	492	10 799	10 338	115
2019	12 767	12 387	380	10 578	10 249	93
2020	12 202	15 093	-2 891	7 988	8 447	80
2021	11 890	17 640	-5 750	11 009	9 472	83
2022 <sup>1</sup>	11 152	13 268	-2 116	10 164	9 080	85
<b>Mediul rural / Сельская местность / Rural area</b>						
2014	25 422	26 445	-1 023	12 248	3 296	249
2015	25 571	26 586	-1 015	11 790	284	222
2016	24 677	25 630	-953	10 759	493	221
2017	22 489	24 312	-1 823	9 944	358	230
2018	21 236	24 454	-3 218	9 600	383	196
2019	19 656	24 024	-4 368	9 723	487	178
2020	18 632	25 624	-6 992	7 551	346	188
2021	17 430	27 824	-10 394	9 259	425	165
2022 <sup>1</sup>	15 800	22 889	-7 089	7 993	485	158

<sup>1</sup> Date preliminare / Предварительные данные / Preliminary data

**2.2.2. Mișcarea naturală a populației în profil teritorial, în 2022<sup>1</sup>**

 Естественное движение населения в территориальном разрезе, в 2022 году<sup>1</sup>  
 Vital statistics in territorial profile, in 2022<sup>1</sup>

	persoane / человек / persons					
	Născuți-vii <i>Родившиеся живыми Live-births</i>	Decedați <i>Умершие Deceased</i>	Sporul natural <i>Естественный прирост Natural increase</i>	Căsătorii <i>Браки Marriages</i>	Divorțuri <i>Разводы Divorces</i>	Decedați în vârstă sub 1 an <i>Умершие в возрасте до 1 года Infant deceased</i>
<b>Total / Всего / Total</b>	<b>26 952</b>	<b>36 157</b>	<b>-9 205</b>	<b>18 157</b>	<b>9 565</b>	<b>243</b>
<b>Municipiul Chișinău</b>	<b>6 788</b>	<b>6 635</b>	<b>153</b>	<b>4 693</b>	<b>2 400</b>	<b>42</b>
<b>Nord / Север / North</b>	<b>6 937</b>	<b>11 812</b>	<b>-4 875</b>	<b>4 523</b>	<b>2 389</b>	<b>75</b>
Municipiul Bălți	1 066	1 337	-271	700	468	12
Briceni	446	1 009	-563	327	155	3
Dondușeni	292	615	-323	180	131	3
Drochia	570	1 121	-551	376	243	7
Edineț	536	1 105	-569	383	197	3
Fălești	764	1 135	-371	405	169	7
Florești	618	1 089	-471	394	182	5
Glodeni	410	725	-315	246	112	10
Ocnîța	302	706	-404	254	129	3
Râșcani	456	847	-391	342	149	4
Sângerei	766	956	-190	434	166	7
Soroca	711	1 167	-456	482	288	11
<b>Centru / Центр / Center</b>	<b>8 389</b>	<b>10 791</b>	<b>-2 402</b>	<b>5 777</b>	<b>3 082</b>	<b>84</b>
Anenii Noi	607	840	-233	684	515	5
Călărași	568	816	-248	343	186	4
Criuleni	640	800	-160	411	173	9
Dubăsari	286	339	-53	289	168	5
Hâncești	940	1 211	-271	587	305	6
Ialoveni	783	913	-130	617	251	13
Nisporeni	506	623	-117	297	44	1
Orhei	967	1 315	-348	644	351	7
Rezina	411	599	-188	331	216	7
Strășeni	733	892	-159	483	236	5
Șoldănești	346	522	-176	185	98	1
Telenești	567	789	-222	365	169	12
Ungheni	1 035	1 132	-97	541	370	9
<b>Sud / Юг / South</b>	<b>3 648</b>	<b>5 415</b>	<b>-1 767</b>	<b>2 456</b>	<b>1 338</b>	<b>37</b>
Basarabeasca	182	299	-117	115	21	1
Cahul	817	1 206	-389	543	268	6
Cantemir	403	528	-125	270	111	7
Căușeni	603	949	-346	411	340	6
Cimișlia	373	629	-256	293	195	5
Leova	396	575	-179	243	115	3
Ștefan Vodă	604	773	-169	425	213	6
Taraclia	270	456	-186	156	75	3
<b>UTA Găgăuzia</b>	<b>1 190</b>	<b>1 504</b>	<b>-314</b>	<b>708</b>	<b>356</b>	<b>5</b>

<sup>1</sup> Date preliminare / Предварительные данные / Preliminary data

### 2.2.3. Ratele mișcării naturale a populației, pe medii

Коэффициенты естественного движения населения по типу местности  
Vital statistics rates, by area

Anii Годы Years	La 1000 locuitori / На 1000 человек населения / Per 1000 inhabitants					Decedați în vârstă sub 1 an la 1000 născuți-vii Умершие в возрасте до 1 года на 1000 родившихся живыми Infant deceased per 1000 live-births
	Născuți-vii Родившиеся живыми Live-births	Decedați Умершие Deceased	Sporul natural Естественный прирост Natural increase	Căsătorii Браки Marriages	Divorțuri Разводы Divorces	
<b>Total / Всего / Total</b>						
2014	14,2	13,8	0,4	9,0	3,9	9,1
2015	14,3	14,0	0,3	8,7	3,9	9,0
2016	14,1	13,7	0,4	7,8	3,8	8,9
2017	13,2	13,3	-0,1	7,6	3,4	9,2
2018	12,8	13,8	-1,0	7,5	4,0	9,0
2019	12,2	13,7	-1,5	7,6	4,0	8,4
2020	11,7	15,5	-3,8	5,9	3,3	8,7
2021	11,3	17,5	-6,2	7,8	3,8	8,5
2022 <sup>1</sup>	10,6	14,2	-3,6	7,2	3,8	9,0
<b>Mediul urban / Городская местность / Urban area</b>						
2014	13,5	11,5	1,9	11,8	6,9	8,0
2015	13,3	11,7	1,6	11,5	9,7	9,5
2016	13,4	11,4	2,0	10,1	9,1	8,8
2017	12,5	11,3	1,3	9,9	8,1	7,5
2018	12,1	11,7	0,4	9,8	9,4	8,6
2019	11,7	11,3	0,3	9,7	9,4	7,3
2020	11,1	13,8	-2,7	7,3	7,7	6,6
2021	10,9	16,1	-5,2	10,1	8,7	7,0
2022 <sup>1</sup>	10,3	12,3	-2,0	9,4	8,4	7,6
<b>Mediul rural / Сельская местность / Rural area</b>						
2014	14,7	15,3	-0,6	7,1	1,9	9,8
2015	15,0	15,6	-0,6	6,9	0,2	8,7
2016	14,6	15,2	-0,6	6,4	0,3	9,0
2017	13,6	14,7	-1,1	6,0	0,2	10,2
2018	13,2	15,2	-2,0	6,0	0,2	9,2
2019	12,5	15,3	-2,8	6,2	0,3	9,1
2020	12,1	16,6	-4,5	4,9	0,2	10,1
2021	11,6	18,5	-6,9	6,2	0,3	9,5
2022 <sup>1</sup>	10,9	15,7	-4,9	5,5	0,3	10,0

<sup>1</sup> Date preliminare / Предварительные данные / Preliminary data

**2.2.4. Ratele mișcării naturale a populației în profil teritorial, în 2022<sup>1</sup>**

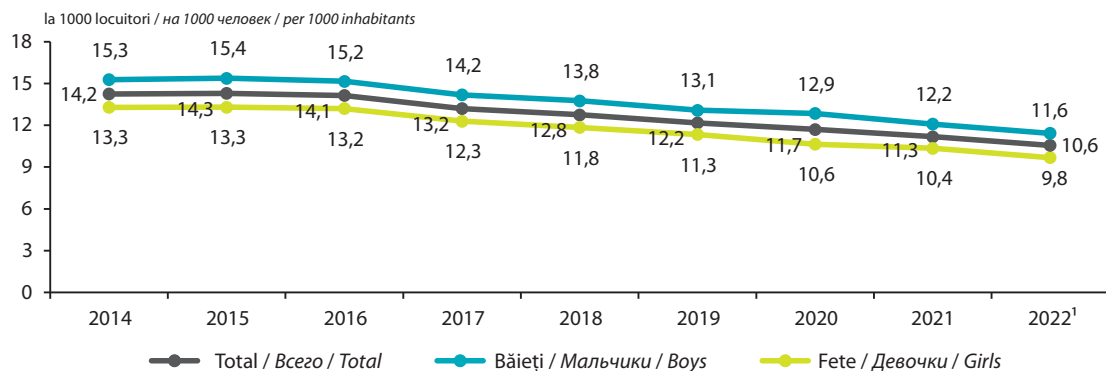
 Коэффициенты естественного движения населения в территориальном разрезе, в 2022 году<sup>1</sup>  
 Vital statistics rates in territorial profile, in 2022<sup>1</sup>

	La 1000 locuitori / На 1000 человек населения / Per 1000 inhabitants					Decedați în vârstă sub 1 an la 1000 născuți-vii Умершие в возрасте до 1 года на 1000 родившихся живыми Infant deceased per 1000 live-births
	Născuți-vii Родившиеся живыми Live-births	Decedați Умершие Deceased	Sporul natural Естественный прирост Natural increase	Căsătorii Браки Marriages	Divorțuri Разводы Divorces	
<b>Total / Bcezo / Total</b>	<b>10,6</b>	<b>14,2</b>	<b>-3,6</b>	<b>7,2</b>	<b>3,8</b>	<b>9,0</b>
<b>Municipiul Chișinău</b>	<b>10,1</b>	<b>9,9</b>	<b>0,2</b>	<b>7,0</b>	<b>3,6</b>	<b>6,2</b>
<b>Nord / Север / North</b>	<b>10,0</b>	<b>17,1</b>	<b>-7,0</b>	<b>6,5</b>	<b>3,5</b>	<b>10,8</b>
Municipiul Bălți	11,2	14,0	-2,8	7,3	4,9	11,3
Briceni	8,4	19,1	-10,6	6,2	2,9	6,7
Dondușeni	9,1	19,3	-10,1	5,6	4,1	10,3
Drochia	9,3	18,2	-8,9	6,1	3,9	12,3
Edineț	9,4	19,3	-10,0	6,7	3,4	5,6
Fălești	11,5	17,1	-5,6	6,1	2,5	9,2
Florești	9,8	17,2	-7,5	6,2	2,9	8,1
Glodeni	9,6	16,9	-7,4	5,7	2,6	24,4
Ocnîța	7,7	18,1	-10,3	6,5	3,3	9,9
Râșcani	9,1	16,8	-7,8	6,8	3,0	8,8
Sângerei	11,6	14,4	-2,9	6,6	2,5	9,1
Soroca	10,9	17,9	-7,0	7,4	4,4	15,5
<b>Centru / Центр / Center</b>	<b>11,8</b>	<b>15,1</b>	<b>-3,4</b>	<b>8,1</b>	<b>4,3</b>	<b>10,0</b>
Anenii Noi	9,9	13,8	-3,8	11,2	8,4	8,2
Călărași	12,1	17,4	-5,3	7,3	4,0	7,0
Criuleni	11,2	14,0	-2,8	7,2	3,0	14,1
Dubăsari	11,5	13,6	-2,1	11,6	6,7	17,5
Hâncești	12,7	16,3	-3,7	7,9	4,1	6,4
Ialoveni	10,6	12,4	-1,8	8,4	3,4	16,6
Nisporeni	13,1	16,1	-3,0	7,7	1,1	2,0
Orhei	12,1	16,5	-4,4	8,1	4,4	7,2
Rezina	11,8	17,2	-5,4	9,5	6,2	17,0
Strășeni	11,4	13,8	-2,5	7,5	3,7	6,8
Șoldănești	11,8	17,8	-6,0	6,3	3,3	2,9
Telenești	12,8	17,8	-5,0	8,2	3,8	21,2
Ungheni	12,4	13,6	-1,2	6,5	4,5	8,7
<b>Sud / Юг / South</b>	<b>10,6</b>	<b>15,8</b>	<b>-5,1</b>	<b>7,2</b>	<b>3,9</b>	<b>10,1</b>
Basarabeasca	11,2	18,5	-7,2	7,1	1,3	5,5
Cahul	10,2	15,1	-4,9	6,8	3,4	7,3
Cantemir	11,1	14,6	-3,4	7,4	3,1	17,4
Căușeni	9,3	14,6	-5,3	6,3	5,2	10,0
Cimișlia	11,3	19,1	-7,8	8,9	5,9	13,4
Leova	11,7	17,0	-5,3	7,2	3,4	7,6
Ștefan Vodă	12,7	16,2	-3,5	8,9	4,5	9,9
Taraclia	8,5	14,4	-5,9	4,9	2,4	11,1
<b>UTA Găgăuzia</b>	<b>10,1</b>	<b>12,7</b>	<b>-2,7</b>	<b>6,0</b>	<b>3,0</b>	<b>4,2</b>

<sup>1</sup> Date preliminare / Предварительные данные / Preliminary data

### 2.2.5. Rata natalității, pe sexe

Коэффициент рождаемости по полу  
Birth-rate, by sex



<sup>1</sup> Date preliminare / Предварительные данные / Preliminary data

### 2.2.6. Repartizarea născuților-vii conform rangului născutului

Распределение родившихся живыми по порядку их рождения  
Distribution of live-births by birth order

Anii Годы Years	Total Всего Total	persoane / человек / persons									
		Primul Первый First		Al doilea Второй Second		Al treilea Третий Third		Al patrulea și mai mult Четвертый и более Fourth and over		Nedeclarat Не указана Not stated	
		numărul число number	în % față de total в % к итоги in % of total	numărul число number	în % față de total в % к итоги in % of total	numărul число number	în % față de total в % к итоги in % of total	numărul число number	în % față de total в % к итоги in % of total	numărul число number	în % față de total в % к итоги in % of total
2014	40 709	17 847	43,8	14 206	34,9	4 848	11,9	1 932	4,8	1 876	4,6
2015	40 547	16 940	41,8	14 362	35,4	5 026	12,4	2 023	5,0	2 196	5,4
2016	39 640	15 651	39,5	14 256	36,0	5 208	13,1	2 241	5,6	2 284	5,8
2017	36 363	13 352	36,7	13 091	36,0	5 310	14,6	2 293	6,3	2 317	6,4
2018	34 537	12 323	35,7	12 490	36,1	5 351	15,5	2 372	6,9	2 001	5,8
2019	32 423	10 643	32,8	11 182	34,5	5 218	16,1	2 409	7,4	2 971	9,2
2020	30 834	10 146	32,9	10 713	34,7	5 530	17,9	2 637	8,6	1 808	5,9
2021	29 320	9 149	31,2	9 420	32,1	5 148	17,6	2 556	8,7	3 047	10,4
2022 <sup>1</sup>	26 952	8 079	30,0	8 282	30,7	4 798	17,8	2 471	9,2	3 322	12,3

<sup>1</sup> Date preliminare / Предварительные данные / Preliminary data

### 2.2.7. Numărul născuților-vii în afara căsătoriei, pe medii

Число родившихся живыми у женщин, не состоявших в зарегистрированном браке по типу местности  
Number of live-births outside marriage, by area

Anii Годы Years	Total Всего Total	inclusiv: / в том числе: / including:		În % față de numărul total al născuților-vii В % к общему числу родившихся живыми In % of total number of live-births	inclusiv: / в том числе: / including:	
		în mediul urban в городской местности in urban area	în mediul rural в сельской местности in rural area		în mediul urban в городской местности in urban area	în mediul rural в сельской местности in rural area
2014	8 221	2 358	5 863	20,2	15,4	23,1
2015	8 151	2 287	5 864	20,1	15,3	22,9
2016	8 014	2 332	5 682	20,2	15,6	23,0

Continuare / Продолжение / Continued

Anii Годы Years	Total Всего Total	inclusiv: / в том числе: / including:		În % față de numărul total al născuților-vii В % к общему числу родившихся живыми In % to the total number of live-births	inclusiv: / в том числе: / including:	
		în mediul urban в городской местности in urban area	în mediul rural в сельской местности in rural area		în mediul urban в городской местности in urban area	în mediul rural в сельской местности in rural area
2017	7 156	2 090	5 066	19,7	15,1	22,5
2018	6 758	1 894	4 864	19,6	14,2	22,9
2019	6 226	1 872	4 354	19,2	14,7	22,2
2020	6 074	1 801	4 273	19,7	14,8	22,9
2021	5 364	1 603	3 761	18,3	13,5	21,6
2022 <sup>1</sup>	4 937	1 556	3 381	18,3	14,0	21,4

<sup>1</sup> Date preliminare / Предварительные данные / Preliminary data

### 2.2.8. Născuți-vii conform grupei de vârstă a părinților, în 2022<sup>1</sup>

Живорожденные по возрастной группе родителей в 2022 году<sup>1</sup>

Live-births by age group of parents, in 2022<sup>1</sup>

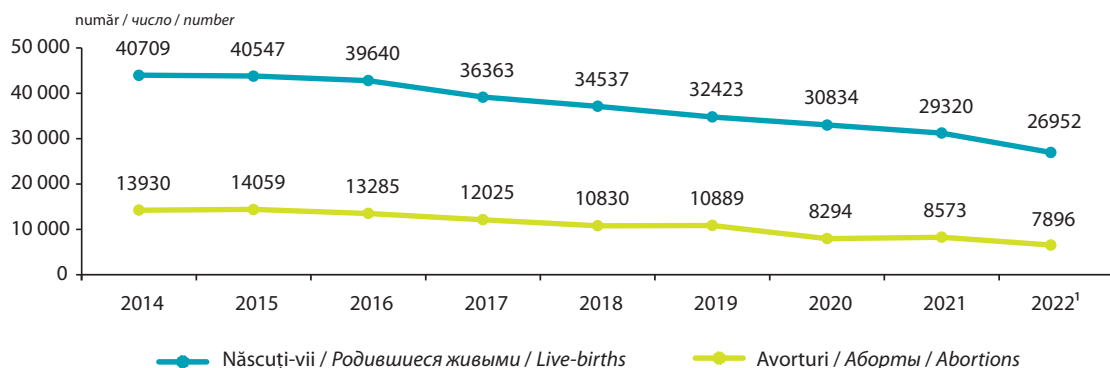
Vârsta mamei, ani Возраст матери, лет Age of moth- er, years	Total Всего Total	Vârsta tatălui, ani / Возраст отца, лет / Age of father, years									50 și peste 50 u старше 50 and over	Nedec- larată Не указан Not stated
		sub 16 до 16 under 16	16-19	20-24	25-29	30-34	35-39	40-44	45-49			
<b>Total</b> Всего Total	<b>26 952</b>	-	<b>138</b>	<b>2 323</b>	<b>6 451</b>	<b>8 104</b>	<b>5 516</b>	<b>2 047</b>	<b>585</b>	<b>180</b>	<b>1 608</b>	
sub 16 до 16 under 16	40	-	6	8	2	2	1	-	-	-	21	
16-19	1 465	-	112	659	345	108	14	3	1	-	223	
20-24	5 599	-	15	1 375	2 614	980	161	34	13	7	400	
25-29	7 824	-	4	228	2 838	3 312	910	138	29	12	353	
30-34	7 177	-	-	39	515	3 112	2 480	556	124	33	318	
35-39	4 077	-	1	12	122	543	1 812	1 036	251	73	227	
40-44	744	-	-	2	15	45	136	276	162	46	62	
45-59	23	-	-	-	-	1	2	4	5	8	3	
50 și peste 50 u старше 50 and over	2	-	-	-	-	-	-	-	-	1	1	
Nedec- larată Не указан Not stated	1	-	-	-	-	1	-	-	-	-	-	

<sup>1</sup> Date preliminare / Предварительные данные / Preliminary data



### 2.2.9. Numărul de născuți-vii și numărul de avorturi

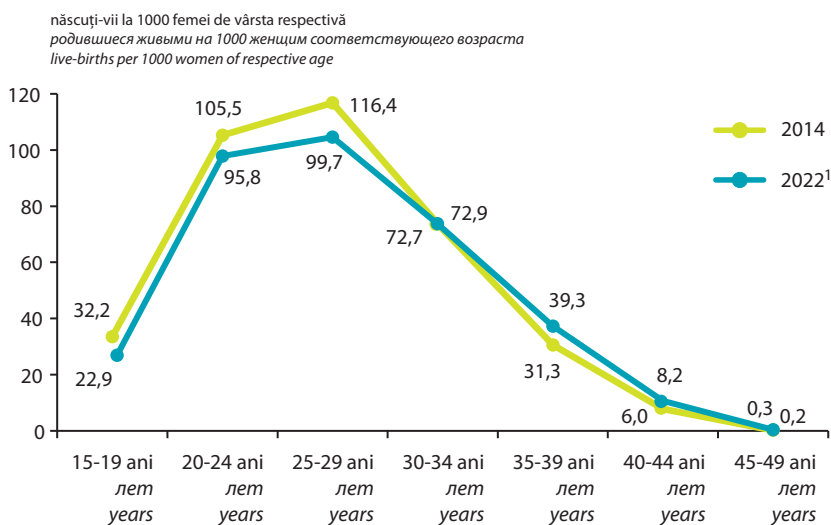
Число родившихся живыми и число аборт  
Number of live-births and number of abortions



<sup>1</sup> Date preliminare / Предварительные данные / Preliminary data

### 2.2.10. Rate de fertilitate, pe grupe de vârstă

Возрастные коэффициенты рождаемости  
Female fertility by age groups



<sup>1</sup> Date preliminare / Предварительные данные / Preliminary data

**2.2.11. Decedați pe grupe de vârstă și sexe**

Умершие по возрастным группам и полу  
Deceased by age group and sex

persoane / человек / persons

Grupa de vârstă, ani Возрастная группа, лет Age group, years	2014	2015	2016	2017	2018	2019	2020	2021	2022 <sup>1</sup>
<b>Ambele sexe / Оба пола / Both sexes</b>									
<b>Total / Всего / Total</b>	<b>39 522</b>	<b>39 800</b>	<b>38 412</b>	<b>36 779</b>	<b>37 263</b>	<b>36 411</b>	<b>40 717</b>	<b>45 464</b>	<b>36 157</b>
0-4	453	437	439	389	372	320	320	288	278
5-9	37	32	59	39	44	38	36	31	28
10-14	56	47	42	46	46	49	30	44	36
15-19	109	91	91	75	96	82	76	100	77
20-24	191	192	174	142	126	138	110	109	93
25-29	328	303	296	275	216	190	205	193	158
30-34	439	457	429	400	407	368	408	384	314
35-39	694	659	637	567	573	566	562	623	499
40-44	952	973	930	855	867	896	944	843	741
45-49	1 433	1 454	1 249	1 148	1 185	1 148	1 257	1 307	1 107
50-54	2 467	2 391	2 103	1 757	1 714	1 708	1 775	1 802	1 441
55-59	3 515	3 645	3 532	3 098	3 025	2 973	3 023	3 003	2 306
60-64	4 564	4 608	4 388	4 047	4 272	4 067	4 635	5 195	4 025
65-69	3 468	4 183	4 751	4 807	5 322	5 178	5 760	6 511	4 860
70-74	4 738	4 261	3 832	3 242	3 225	3 540	5 338	7 019	5 797
75-79	5 664	5 357	5 221	5 199	5 136	4 744	4 891	5 249	3 640
80-84	5 235	5 298	4 861	5 047	5 042	4 971	5 369	6 082	5 099
85-89	3 583	3 686	3 689	3 817	3 645	3 474	3 826	4 310	3 529
90-94	1 329	1 434	1 372	1 469	1 563	1 611	1 739	1 932	1 741
95-99	205	216	260	323	344	293	356	383	319
100+	27	40	33	25	23	36	36	35	45
Nedeclarată / Не указана / Not stated	35	36	24	12	20	21	21	21	24
<b>Masculin / Мужчины / Males</b>									
<b>Total / Всего / Total</b>	<b>20 672</b>	<b>20 920</b>	<b>20 338</b>	<b>19 244</b>	<b>19 774</b>	<b>19 300</b>	<b>21 450</b>	<b>23 438</b>	<b>19 286</b>
0-4	264	267	254	213	217	171	179	157	158
5-9	23	18	33	20	28	24	22	19	17
10-14	32	28	22	28	26	26	17	23	26
15-19	83	67	64	52	70	57	50	77	54
20-24	135	147	135	120	98	96	82	84	69
25-29	257	221	233	213	167	134	147	133	119
30-34	333	341	302	304	318	263	279	264	225
35-39	515	464	469	427	440	407	413	466	359
40-44	670	724	695	607	632	669	689	617	535
45-49	1 033	1 065	906	813	869	864	866	935	833
50-54	1 762	1 660	1 530	1 257	1 238	1 221	1 208	1 267	1 042
55-59	2 340	2 441	2 374	2 132	2 057	2 074	2 044	2 036	1 646
60-64	2 945	2 961	2 820	2 662	2 893	2 647	2 995	3 245	2 709
65-69	2 025	2 436	2 753	2 896	3 137	3 073	3 431	3 749	3 047
70-74	2 339	2 150	1 936	1 632	1 664	1 887	2 889	3 615	3 108

Continuare / Продолжение / Continued

Grupa de vârstă, ani Возрастная группа, лет Age group, years	2014	2015	2016	2017	2018	2019	2020	2021	2022 <sup>1</sup>
75-79	2 393	2 352	2 268	2 287	2 281	2 150	2 238	2 367	1 679
80-84	1 954	1 973	1 832	1 904	1 916	1 860	2 036	2 289	1 900
85-89	1 102	1 140	1 259	1 222	1 160	1 142	1 253	1 442	1 157
90-94	380	373	350	364	440	446	509	536	517
95-99	53	58	73	77	96	66	77	91	53
100+	8	5	8	4	9	7	8	9	12
Nedeclarată / Не указана / Not stated	26	29	22	10	18	16	18	17	21
<b>Feminin / Женщины / Females</b>									
<b>Total / Всего / Total</b>	<b>18 850</b>	<b>18 880</b>	<b>18 074</b>	<b>17 535</b>	<b>17 489</b>	<b>17 111</b>	<b>19 267</b>	<b>22 026</b>	<b>16 871</b>
0-4	189	170	185	176	155	149	141	131	120
5-9	14	14	26	19	16	14	14	12	11
10-14	24	19	20	18	20	23	13	21	10
15-19	26	24	27	23	26	25	26	23	23
20-24	56	45	39	22	28	42	28	25	24
25-29	71	82	63	62	49	56	58	60	39
30-34	106	116	127	96	89	105	129	120	89
35-39	179	195	168	140	133	159	149	157	140
40-44	282	249	235	248	235	227	255	226	206
45-49	400	389	343	335	316	284	391	372	274
50-54	705	731	573	500	476	487	567	535	399
55-59	1 175	1 204	1 158	966	968	899	979	967	660
60-64	1 619	1 647	1 568	1 385	1 379	1 420	1 640	1 950	1 316
65-69	1 443	1 747	1 998	1 911	2 185	2 105	2 329	2 762	1 813
70-74	2 399	2 111	1 896	1 610	1 561	1 653	2 449	3 404	2 689
75-79	3 271	3 005	2 953	2 912	2 855	2 594	2 653	2 882	1 961
80-84	3 281	3 325	3 029	3 143	3 126	3 111	3 333	3 793	3 199
85-89	2 481	2 546	2 430	2 595	2 485	2 332	2 573	2 868	2 372
90-94	949	1 061	1 022	1 105	1 123	1 165	1 230	1 396	1 224
95-99	152	158	187	246	248	227	279	292	266
100+	19	35	25	21	14	29	28	26	33
Nedeclarată / Не указана / Not stated	9	7	2	2	2	5	3	4	3

<sup>1</sup> Date preliminare / Предварительные данные / Preliminary data

**2.2.12. Decedați pe principalele clase ale cauzelor de deces și pe medii**

 Умершие по основным причинам смерти и по типу местности  
 Deceased by main causes of death and by area

	Total Всего Tota		Mediul urban Городская местность Urban area		Mediul rural Сельская местность Rural area	
	2021	2022 <sup>1</sup>	2021	2022 <sup>1</sup>	2021	2022 <sup>1</sup>
<b>Total decedați / Всего умерших / Total deceased</b>	<b>45 464</b>	<b>36 157</b>	<b>17 640</b>	<b>13 268</b>	<b>27 824</b>	<b>22 889</b>
din care, pe clase ale cauzelor de deces: в том числе по причинам смерти: of which, by causes of death:						
Boli infecțioase și parazitare Инфекционные и паразитарные болезни Infectious and parasitic diseases	365	342	173	133	192	209
Tumori Новообразования Neoplasms	5 742	5 731	2 429	2 462	3 313	3 269
Boli ale aparatului circulator Болезни системы кровообращения Diseases of the circulatory system	24 159	20 993	8 337	7 076	15 822	13 917
din care, infarctul acut al miocardului из них инфаркт миокарда of which, cardiac infarction	1 623	1 584	753	725	870	859
Boli ale aparatului respirator Болезни органов дыхания Diseases of the respiratory system	1 985	1 566	780	596	1 205	970
din care, pneumonie acută из них острая пневмония of which, acute pneumonia	1 277	1 054	615	476	662	578
Boli ale aparatului digestiv Болезни органов пищеварения Diseases of the digestive system	2 875	2 714	938	911	1 937	1 803
din care, ciroze ale ficatului из них циррозы печени of which, the cirrhosis	1 968	1 725	596	523	1 372	1 202
Accidente, intoxicații și traume Несчастные случаи, отравления и травмы Accidents, poisoning and injuries	1 923	1 745	603	592	1 320	1 153
Infecția cu Coronavirus (COVID-19) Коронавирус (COVID-19) Coronavirus Infection (COVID-19)	6 757	1 576	3 142	835	3 615	741
Alte cauze Другие причины Other causes	8 415	3 066	4 380	1 498	4 035	1 568

<sup>1</sup> Date preliminare / Предварительные данные / Preliminary data

**2.2.13. Ratele mortalității pe principalele clase ale cauzelor de deces, în profil teritorial, în 2022<sup>1</sup> (numărul decedaților la 100 000 locuitori)**

Коэффициенты смертности по основным причинам смерти, в территориальном разрезе, в 2022 году<sup>1</sup> (число умерших на 100 000 человек населения)

Death rates by main causes of death, in territorial profile, in 2022<sup>1</sup> (number of deaths per 100 000 inhabitants)

	Total decedați Всего умерших Total deceased	din care, pe clase ale cauzelor de deces: в том числе по причинам смерти: of which, by causes of death:			
		Boli ale aparatului circulator Болезни системы кровообращения Diseases of the circulatory system	Tumori Новообразования Neoplasms	Boli ale aparatului digestiv Болезни органов пищеварения Diseases of the digestive system	Accidente, intoxicații și traume Несчастные случаи, отравления и травмы Accidents, poisoning and injuries
<b>Total / Всего / Total</b>	<b>1 424,1</b>	<b>826,9</b>	<b>226,5</b>	<b>106,9</b>	<b>68,7</b>
<b>Municipiul Chișinău</b>	<b>986,9</b>	<b>516,4</b>	<b>189,0</b>	<b>55,6</b>	<b>47,3</b>
<b>Nord / Север / North</b>	<b>1 706,3</b>	<b>1 057,0</b>	<b>248,7</b>	<b>106,5</b>	<b>72,7</b>
Municipiul Bălți	1 400,5	681,9	268,2	105,8	56,6
Briceni	1 905,6	1 261,6	253,1	96,3	66,1
Dondușeni	1 925,8	1 255,7	263,0	81,4	56,4
Drochia	1 819,2	1 067,8	280,8	123,3	76,3
Edineț	1 934,8	1 337,8	213,6	80,5	78,8
Fălești	1 710,5	1 131,8	220,0	117,6	81,4
Florești	1 722,6	1 096,2	238,8	123,4	77,5
Glodeni	1 692,1	1 010,6	242,7	105,0	51,4
Ocnîța	1 805,7	1 153,5	245,5	92,1	89,5
Râșcani	1 682,4	1 022,9	268,1	117,2	113,2
Sângerei	1 443,1	919,3	220,4	80,0	60,4
Soroca	1 793,1	1 110,9	268,9	135,2	72,2
<b>Centru / Центр / Center</b>	<b>1 514,0</b>	<b>869,8</b>	<b>231,6</b>	<b>138,8</b>	<b>80,1</b>
Anenii Noi	1 376,0	751,9	237,5	116,3	50,8
Călărași	1 742,8	991,0	254,2	170,9	87,6
Criuleni	1 397,6	800,1	221,9	122,3	101,3
Dubăsari	1 358,9	777,7	156,3	96,2	96,2
Hâncești	1 634,9	992,3	241,7	149,9	98,6
Ialoveni	1 236,8	634,0	237,1	96,2	66,4
Nisporeni	1 609,2	916,9	196,3	160,1	62,0
Orhei	1 645,6	927,3	236,5	173,9	96,4
Rezina	1 719,9	1 042,3	252,7	146,4	68,9
Strășeni	1 381,9	791,6	223,1	147,2	91,4
Șoldănești	1 777,9	1 117,2	262,3	146,5	92,0
Telenești	1 781,8	1 095,3	268,7	162,6	76,8
Ungheni	1 361,5	767,4	209,3	120,3	60,1
<b>Sud / Юг / South</b>	<b>1 577,6</b>	<b>918,6</b>	<b>232,8</b>	<b>141,9</b>	<b>85,9</b>
Basarabeasca	1 847,2	1 093,5	278,0	148,3	80,3
Cahul	1 511,7	788,4	240,7	183,0	68,9
Cantemir	1 456,7	813,9	220,7	132,4	104,8
Căușeni	1 461,0	934,5	186,3	109,3	72,4
Cimișlia	1 905,8	1 002,9	293,9	181,8	148,5
Leova	1 699,2	995,9	283,7	138,9	106,4
Ștefan Vodă	1 623,7	1 029,2	207,9	126,0	79,8
Taraclia	1 441,5	907,3	218,1	98,0	60,1
<b>UTA Găgăuzia</b>	<b>1 270,3</b>	<b>702,7</b>	<b>249,2</b>	<b>104,7</b>	<b>46,5</b>

<sup>1</sup> Date preliminare / Предварительные данные / Preliminary data

### 2.2.14. Mortalitatea populației din cauza omuciderilor și sinuciderilor (numărul decedaților la 100 000 locuitori)

Смертность населения от убийств и самоубийств (число умерших на 100 000 человек населения)  
Population mortality due to homicides and suicides (number of deaths per 100 000 inhabitants)

Anii / Годы / Years	Omucideri / Убийства / Homicides	Sinucideri / Самоубийства / Suicides
2014	6,44	20,34
2015	6,21	19,62
2016	6,21	19,48
2017	3,96	18,37
2018	4,98	18,06
2019	5,40	17,52
2020	5,20	18,40
2021	4,17	17,78
2022 <sup>1</sup>	3,70	14,42

<sup>1</sup> Date preliminare / Предварительные данные / Preliminary data

### 2.2.15. Ratele mortalității din cauza sinuciderilor pe sexe, grupe de vârstă (numărul decedaților la 100 000 locuitori de vârstă și sexul respectiv)

Коэффициенты смертности от самоубийств по полу, и возрастным группам (число умерших на 100 000 человек соответствующего возраста и пола)

Death rates due to suicides by sex, and age group (deceased per 100 000 inhabitants of respective age and sex)

	2020		2021		2022 <sup>1</sup>	
	bărbați мужчины males	femei женщины females	bărbați мужчины males	femei женщины females	bărbați мужчины males	femei женщины females
<b>Total decedați</b> Всего умерших Total deceased	<b>32,3</b>	<b>5,9</b>	<b>30,8</b>	<b>6,2</b>	<b>26,4</b>	<b>3,7</b>
din care: / в том числе: / of which:						
în localitățile urbane в городской местности in urban area	22,1	5,9	20,9	5,6	16,7	4,3
în localitățile rurale в сельской местности in rural area	39,1	5,8	37,7	6,7	33,2	3,2
<b>Din numărul total – decedați în vârstă, ani:</b> Из общей численности – умершие в возрасте, лет: Out of total – died at the age of, years:						
sub 20 / до 20 / under 20	2,8	1,7	4,1	1,7	3,6	0,3
20-24	28,2	5,8	24,3	8,6	21,9	1,7
25-29	31,0	3,3	28,4	6,4	33,8	5,1
30-39	35,6	8,7	31,2	7,4	26,6	5,9
40-49	44,8	8,0	43,6	8,5	35,7	2,8
50-59	52,9	3,8	47,9	4,0	36,6	2,3
60-64	50,7	8,3	47,9	5,5	39,1	3,7
65 și peste 65 и старше 65 and over	<b>45,9</b>	<b>8,8</b>	<b>48,1</b>	<b>10,9</b>	<b>42,0</b>	<b>7,3</b>

<sup>1</sup> Date preliminare / Предварительные данные / Preliminary data

**2.2.16. Mortalitatea infantilă pe principalele clase ale cauzelor de deces**

*Младенческая смертность по основным причинам смерти*  
*Infant mortality by main causes of death*

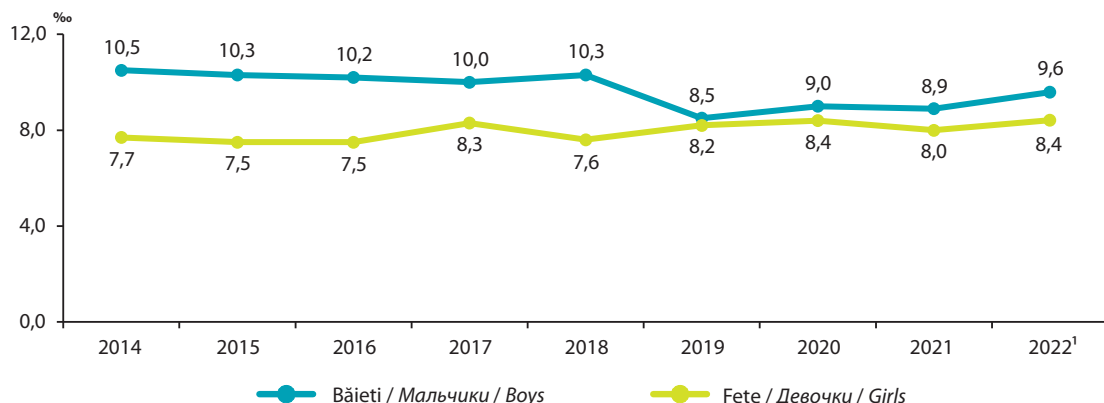
	2014	2015	2016	2017	2018	2019	2020	2021	2022 <sup>1</sup>
<b>Numărul copiilor decedați în vârstă sub 1 an</b>									
<i>Число детей, умерших в возрасте до 1 года</i>									
<i>Number of infant deceased</i>									
<b>Total decedați / Всего умерших / Total deceased</b>	<b>372</b>	<b>364</b>	<b>353</b>	<b>334</b>	<b>311</b>	<b>271</b>	<b>268</b>	<b>247</b>	<b>243</b>
<i>din care: / в том числе: / of which:</i>									
Boli infecțioase și parazitare <i>Инфекционные и паразитарные болезни</i> <i>Infectious and parasitic diseases</i>	10	23	18	19	16	9	9	13	6
Boli ale aparatului respirator <i>Болезни органов дыхания</i> <i>Diseases of the respiratory system</i>	59	41	42	36	35	36	28	20	20
Boli ale aparatului digestiv <i>Болезни органов пищеварения</i> <i>Diseases of the digestive system</i>	2	1	3	4	2	5	7	4	4
Anomalii congenitale <i>Врожденные аномалии</i> <i>Congenital anomalies</i>	107	95	97	109	93	89	91	90	93
Stări care apar în perioada perinatală <i>Состояния, возникающие в перинатальном периоде</i> <i>Certain conditions originating in the perinatal period</i>	147	176	160	120	135	109	114	103	107
Accidente, intoxicații și traume <i>Несчастные случаи, отравления и травмы</i> <i>Accidents, poisoning and injuries</i>	21	17	20	22	24	16	12	7	8
Alte cauze <i>Другие причины</i> <i>Other causes</i>	26	11	13	24	6	7	7	10	5
<b>Numărul copiilor decedați în vârstă sub 1 an la 10 000 născuți-vii</b>									
<i>Число детей, умерших в возрасте до 1 года, на 10 000 родившихся живыми</i>									
<i>Number of infant deaths per 10 000 live-births</i>									
<b>Total decedați / Всего умерших / Total deceased</b>	<b>91,4</b>	<b>89,8</b>	<b>89,1</b>	<b>91,9</b>	<b>90,0</b>	<b>83,6</b>	<b>86,9</b>	<b>84,2</b>	<b>90,2</b>
<i>din care: / в том числе: / of which:</i>									
Boli infecțioase și parazitare <i>Инфекционные и паразитарные болезни</i> <i>Infectious and parasitic diseases</i>	2,5	5,7	4,5	5,2	4,6	2,8	2,9	4,4	2,2
Boli ale aparatului respirator <i>Болезни органов дыхания</i> <i>Diseases of the respiratory system</i>	14,5	10,1	10,6	9,9	10,1	11,1	9,1	6,8	7,4
Boli ale aparatului digestiv <i>Болезни органов пищеварения</i> <i>Diseases of the digestive system</i>	0,5	0,2	0,8	1,1	0,6	1,5	2,3	1,4	1,5
Anomalii congenitale <i>Врожденные аномалии</i> <i>Congenital anomalies</i>	26,3	23,4	24,5	30,0	26,9	27,4	29,5	30,7	34,5
Stări care apar în perioada perinatală <i>Состояния, возникающие в перинатальном периоде</i> <i>Certain conditions originating in the perinatal period</i>	36,1	43,4	40,4	33,0	39,1	33,6	37,0	35,1	39,7
Accidente, intoxicații și traume <i>Несчастные случаи, отравления и травмы</i> <i>Accidents, poisoning and injuries</i>	5,2	4,2	5,0	6,1	6,9	4,9	3,9	2,4	3,0
Alte cauze <i>Другие причины</i> <i>Other causes</i>	6,4	2,8	3,2	6,6	1,8	2,2	2,3	3,4	1,9

<sup>1</sup> Date preliminare / Предварительные данные / Preliminary data

### 2.2.17. Rata mortalității infantile, pe sexe

Коэффициент младенческой смертности, по полу  
Infant mortality rate, by sex

la 1000 născuți-vii / на 1000 родившихся живыми / per 1000 live-births



<sup>1</sup> Date preliminare / Предварительные данные / Preliminary data

### 2.2.18. Căsătoriile conform stării civile anterioare a soților

Заключенные браки по семейному положению вступающих в брак  
Marriages by previous marital status of spouses

	2014	2015	2016	2017	2018	2019	2020	2021	2022 <sup>1</sup>
<b>Femei / Женщины / Females</b>									
necăsătorite / незамужние / unmarried	21 378	20 567	18 243	17 138	16 451	16 056	12 003	15 703	13 898
văduve / вдовы / widowed	438	331	322	301	282	335	309	358	344
divorțate / разведенные / divorced	3 785	3 810	3 426	3 485	3 664	3 910	3 227	4 207	3 913
nedeclarată / не указано / not stated	23	1	1	-	2	-	-	-	2
Ponderea celor necăsătorite, % Доля незамужних, % Share of singles, %	83	83	83	82	81	79	77	77	77
<b>Bărbați / Мужчины / Males</b>									
necăsătoriți / незамужние / unmarried	21 032	20 433	18 058	17 108	16 604	16 238	12 262	16 110	14 279
văduvi / вдовы / widowed	262	206	206	182	190	169	170	191	168
divorțați / разведенные / divorced	4 285	4 070	3 728	3 634	3 604	3 894	3 107	3 966	3 710
nedeclarată / не указано / not stated	45	-	-	-	1	-	-	1	-
Ponderea celor necăsătoriți, % Доля холостых, % Share of singles, %	82	83	82	82	81	80	79	79	79
Numărul căsătoriilor încheiate Число заключенных браков Number of marriages	25 624	24 709	21 992	20 924	20 399	20 301	15 539	20 268	18 157

<sup>1</sup> Date preliminare / Предварительные данные / Preliminary data



**2.2.19. Căsătorii după grupa de vârstă a soților la prima căsătorie, în 2022<sup>1</sup>**

Браки по возрастным группам супругов, состоящих в первом браке в 2022 году<sup>1</sup>  
 Marriages by age group of spouses at first marriage, in 2022<sup>1</sup>

persoane / человек / persons

Grupa de vârstă a soției, ani Возрастная группа жены, лет Age group of wife, years	Total Всего Total	Grupa de vârstă a soțului, ani Возрастная группа мужа, лет Age group of husband, years									
		sub 20 до 20 under 20	20-24	25-29	30-34	35-39	40-44	45-49	50-54	55-59	60 și peste 60 и старше 60 and over
<b>Total / Всего / Total</b>	<b>12 390</b>	<b>186</b>	<b>3 491</b>	<b>5 232</b>	<b>2 299</b>	<b>738</b>	<b>257</b>	<b>124</b>	<b>40</b>	<b>13</b>	<b>10</b>
sub 20 до 20 under 20	1 677	126	957	482	97	13	2	–	–	–	–
20-24	5 794	52	2 228	2 852	571	82	7	1	–	1	–
25-29	3 074	5	263	1 616	965	195	22	6	2	–	–
30-34	1 107	2	25	225	537	240	63	10	5	–	–
35-39	424	1	11	45	102	151	80	28	5	–	1
40-44	190	–	2	8	24	46	62	38	8	2	–
45-49	77	–	2	2	2	8	18	31	11	3	–
50-54	28	–	2	1	–	2	2	10	7	3	1
55-59	7	–	1	1	1	–	1	–	–	–	3
60 și peste 60 и старше 60 and over	12	–	–	–	–	1	–	–	2	4	5

<sup>1</sup> Date preliminare / Предварительные данные / Preliminary data**2.2.20. Structura divorțurilor conform duratei căsătoriei**

Структура разводов по продолжительности брака  
 Structure of divorces by duration of marriage

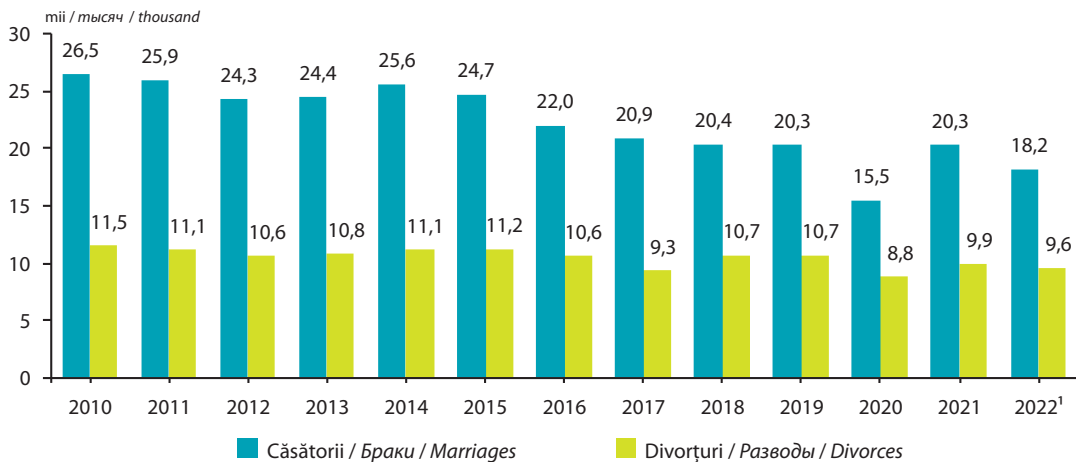
persoane / человек / persons

Anii Годы Years	Divorțuri înregistrate – total Зарегистрировано разводов – всего Registered divorces – total	Inclusiv cu durata căsătoriei, ani в том числе с продолжительностью брака, лет Including with duration of marriage, years						
		până la 1 до 1 up to 1	1-4	5-9	10-14	15-19	20 și peste 20 и более 20 and over	
2014	100,0	2,9	23,3	26,2	13,4	10,6	23,6	
2015	100,0	3,1	23,5	27,3	14,0	9,1	23,0	
2016	100,0	2,5	24,7	26,4	14,9	9,5	22,0	
2017	100,0	2,6	24,4	25,1	16,3	9,3	22,3	
2018	100,0	2,2	23,6	24,6	18,6	9,4	21,6	
2019	100,0	2,4	23,3	24,8	18,0	9,9	21,6	
2020	100,0	2,2	21,8	27,0	16,8	10,4	21,9	
2021	100,0	2,4	21,9	25,6	17,2	11,6	21,3	
2022 <sup>1</sup>	100,0	3,0	20,1	24,2	17,7	12,2	22,9	

<sup>1</sup> Date preliminare / Предварительные данные / Preliminary data

### 2.2.21. Evoluția căsătoriilor și divorțurilor

Эволюция браков и разводов  
Evolution of marriages and divorces



<sup>1</sup> Date preliminare / Предварительные данные / Preliminary data

## 2.3. Mișcarea migratorie a populației

*Миграционное движение населения*  
*Population migration*

### Cuprins / Содержание / Contents

	Pagina Страница Page
Sursa datelor / Источник данных / Data source .....	68
Precizări metodologice / Методологические пояснения / Methodological notes .....	68
Tabele: / Таблицы: / Tables:	
2.3.1. Caracteristica sociodemografică a imigranților ..... <i>Социально-демографическая характеристика иммигрантов</i> <i>Social-demographic characteristic of the immigrants</i>	70
2.3.2. Imigranții conform cetățeniei ..... <i>Иммигранты по гражданству</i> <i>Immigrants by citizenship</i>	70
2.3.3. Repatriați, pe țări ..... <i>Репатрианты по странам</i> <i>Repatriates, by countries</i>	71
2.3.4. Emigranții conform țării de destinație ..... <i>Эмигранты по странам предполагаемого места жительства</i> <i>Emigrants by country of destination</i>	71
2.3.5. Refugiați, beneficiari de protecție umanitară și solicitanți de azil conform țărilor de origine, pe sexe și grupe de vârstă, la 1 ianuarie 2023 ..... <i>Беженцы и лица, ищущие убежище, по странам происхождения, по полу и возрастным группам на 1 января 2023 года</i> <i>Refugees and asylum seekers according the country of origin, by sex and age group, as of January 1, 2023</i>	71
2.3.6. Migrația internațională în baza datelor privind traversările frontierei de stat ..... <i>Международная миграция по данным пересечений государственной границы</i> <i>International migration based on the data of the crossings of the state border</i>	72

## Sursa datelor

Numărul și caracteristicile socio-demografice ale imigranților, repatriaților, refugiaților, solicitanților de azil – conform datelor Inspectoratului General pentru Migrație.

Numărul de emigranți după țara de destinație furnizate de Agenția Servicii Publice.

Mișcarea migratorie internațională se calculează în baza datelor Inspectoratului General al Poliției de Frontieră privind traversările frontierei de stat de către persoanele fizice.

## Источник данных

Численность и социально-демографическая характеристика иммигрантов, репатриантов, беженцев, лиц, ищущих убежище – по данным Генерального инспектората по миграции.

Число эмигрантов по стране предполагаемого места жительства предоставлено Агентством государственной услуг.

Международная миграция рассчитывается на основе данных Генерального инспектората пограничной полиции о пересечении физическими лицами государственной границы.

## Data source

Number and socio-demographic characteristics of immigrants, repatriates, refugees, asylum seekers – according to the General Inspectorate for Migration.

Number of emigrants by country of destination provided by the Public Services Agency.

The international migratory movement is calculated based on the data of the General Inspectorate of Border Police on the crossing of the state border by natural persons.

## Precizări metodologice

**Migrație** – permutarea teritorială a persoanelor, însoțită de schimbarea locului de trai.

**Imigranți** – persoanele care imigrează în Republica Moldova pentru o perioadă de cel puțin 12 luni. Imigrație reprezintă acțiunea prin care o persoană își stabilește reședința obișnuită pe teritoriul unui stat pentru o perioadă de cel puțin 12 luni, după ce anterior, a avut reședința obișnuită într-un alt stat.

**Emigranți** – persoanele care emigrează în străinătate pentru o perioadă de cel puțin 12 luni. Emigrație reprezintă acțiunea prin care o persoană care a avut anterior reședința obișnuită pe teritoriul Republicii Moldova încetează să mai aibă reședința obișnuită pe teritoriul țării pentru o perioadă de cel puțin 12 luni.

**Soldul migrației internaționale (migrația internațională netă)** reprezintă diferența dintre fluxul de imigranți și fluxul de emigranți, în perioada de referință (anul t).

**Migrație de muncă** – deplasarea benevolă a cetățenilor Republicii Moldova peste hotare, precum și soirea benevolă a străinilor pe teritoriul Republicii Mol-

dova, în scopul desfășurării unor activități provizorii de muncă.

**Repatriat** – cetățeanul Republicii Moldova și/sau persoana care s-a născut în Republica Moldova și urmașii acesteia, precum și persoana care anterior a locuit permanent pe teritoriul țării cel puțin 10 ani și are dreptul să se stabilească cu domiciliul permanent pe teritoriul Republicii Moldova în condițiile legii.

**Statut de refugiat** – formă de protecție, recunoscută de Republica Moldova, a cetățeanului străin sau apatridului care întrunește condițiile prevăzute în Convenția privind statutul refugiaților, încheiată la Geneva la 28 iulie 1951, precum și în Protocolul privind statutul refugiaților din 31 ianuarie 1967.

**Protecție umanitară** – formă de protecție acordată, conform art. 19, cetățeanului străin sau apatridului din alte motive decât cele prevăzute de Convenția de la Geneva din 28 iulie 1951.

**Solicitant de azil** – străinul care a depus o cerere de azil, nesoluționată încă prin decizie irevocabilă.

## Методологические пояснения

**Миграция** – территориальное перемещение лиц, сопровождаемое изменением места жительства.

**Иммигранты** – лица, иммигрирующие в Республику Молдова на срок не менее 12 месяцев. Иммиграция – это действие, посредством которого лицо устанавливает свое обычное место жительства на территории государства на срок не менее 12 месяцев после того, как ранее имело

обычное место жительства в другом государстве.

**Эмигранты** – лица, выехавшие за границу на срок не менее 12 месяцев. Эмиграция – это действие, посредством которого лицо, ранее имевшее обычное место жительства на территории Республики Молдова, перестает иметь обычное место жительства на территории страны на период не менее 12 месяцев.

**Сальдо международной миграции (чистая международная миграция)** представляет собой разницу между потоком иммигрантов и потоком эмигрантов в отчетном периоде (год t).

**Трудовая миграция** – добровольное перемещение граждан Республики Молдова за рубеж, а также добровольное прибытие иностранцев в Республику Молдова с целью осуществления временной трудовой деятельности.

**Репатриант** – гражданин Республики Молдова и/или лицо, родившееся в Республике Молдова и его потомки, а также лицо, ранее постоянно проживавшее в Республике Молдова не менее 10 лет и имеющее право переехать на постоянное место жительства в Республику Молдова в соответствии с законом.

**Статус беженца** – признанная Республикой Молдова форма защиты иностранного гражданина или лица без гражданства, соответствующая условиям, предусмотренным Женевской конвенцией от 28 июля 1951 года, а также Протоколом о статусе беженцев от 31 января 1967 года.

**Гуманитарная защита** – форма защиты, предоставленная согласно статье 19 иностранному гражданину или лицу без гражданства по иным, чем предусмотренные Женевской конвенцией от 28 июля 1951 года, причинам.

**Лицо, ходатайствующее о предоставлении убежища** – иностранец, подавший заявление о предоставлении убежища, в отношении которого еще не принято решение, вступившее в законную силу.

## Methodological notes

**Migration** – the movement of the persons in territory, followed by a change of their place of residence.

**Immigrants** – people immigrating to the Republic of Moldova for a period of at least 12 months. Immigration is the action by which a person establishes his usual residence on the territory of a state for a period of at least 12 months, after having previously had his usual residence in another state.

**Emigrants** – people who emigrate abroad for a period of at least 12 months. Emigration is the action by which a person who previously had usual residence on the territory of the Republic of Moldova ceases to have habitual residence on the territory of the country for a period of at least 12 months.

**The balance of international migration (net international migration)** represents the difference between the flow of immigrants and the flow of emigrants, in the reference period (year t).

**Work migration** – voluntary departure of citizens of the Republic of Moldova abroad, and also the voluntary entrance of foreign citizens and persons without citizenship on the territory of the Republic of Moldova with the

purpose of having a labour activity.

**Repatriate** – citizen of the Republic of Moldova and/or the person born in the Republic of Moldova and his descendants, and also the person who previously lived for at least 10 years on the territory of country and has the right to set for permanent residence in the Republic of Moldova according to the law.

**Refugee status** – the form of protection of a foreign citizen or stateless person recognized by the Republic of Moldova, corresponding to the conditions provided by the Geneva Convention of July 28, 1951, and the Protocol on the Status of Refugees of January 31, 1967.

**Humanitarian protection** – the form of protection granted under Article 19 to a foreign citizen or stateless person for reasons other than those provided by the Geneva Convention of 28 July 1951.

**Asylum seeker** is an alien who according to the procedures established by the Law on the Legal Status of Aliens has submitted an application for asylum in the Republic of Moldova, in respect of which a decision has not been taken yet.

**2.3.1. Caracteristica sociodemografică a imigranților**

 Социально-демографическая характеристика иммигрантов  
 Social-demographic characteristic of the immigrants

	persoane / человек / persons										
	2000	2005	2010	2015	2016	2017	2018	2019	2020	2021	2022
<b>Numărul imigranților – total</b>	<b>1 321</b>	<b>2 056</b>	<b>2 512</b>	<b>4 209</b>	<b>4 080</b>	<b>3 708</b>	<b>4 223</b>	<b>4 857</b>	<b>2 875</b>	<b>4 186</b>	<b>5 928</b>
<i>Численность иммигрантов – всего</i>											
<i>Number of immigrants – total</i>											
bărbați / мужчины / men	1 007	1 421	1 726	2 841	2 563	2 226	2 616	3 172	1 974	2 772	3 810
femei / женщины / women	314	635	786	1 368	1 517	1 482	1 607	1 685	901	1 414	2 118
copii până la 16 ani дети до 16 лет children under 16 years	24	45	33	85	68	86	100	87	64	59	99
<b>Scopul sosirii:</b>											
<i>Цель прибытия:</i>											
<i>Purpose of arrival:</i>											
imigrație de familie семейная иммиграция family immigration	290	653	905	1 442	1 442	1 437	1 580	1 628	1 046	1 497	1 969
la studii / на учебу / for studies	740	672	794	818	869	716	805	652	241	510	676
la muncă / на работу / for work	291	731	813	1 201	1 052	829	899	1 876	1 371	1 764	2 628
alte motive / другие причины / other reasons	–	–	–	748	717	726	939	701	217	415	655
<b>Nivelul de studii al imigranților:</b>											
<i>Уровень образования иммигрантов:</i>											
<i>Educational level of immigrants:</i>											
superioare / высшее / higher education	327	556	793	1 606	1 571	1 334	1 401	1 558	1 092	1 432	2 216
medii de specialitate среднее специальное secondary specialized	134	455	537	920	825	867	1 072	1 414	923	1 137	1 135
medii generale / среднее общее / secondary	816	948	1 068	1 529	1 493	1 261	1 458	1 572	706	1 265	1 424
medii incomplete неполное среднее incomplete secondary	23	37	56	141	86	82	89	73	46	26	86
primare sau fără studii начальное или без образования primary or without education	21	60	58	13	11	28	13	41	32	42	37
alte / другие / other	–	–	–	–	94	136	190	199	76	284	1 030

**2.3.2. Imigranții, conform cetățeniei**

 Иммигранты по гражданству  
 Immigrants, by citizenship

	persoane / человек / persons										
	2000	2005	2010	2015	2016	2017	2018	2019	2020	2021	2022
<b>Au sosit în Republica Moldova – total</b>	<b>1 321</b>	<b>2 056</b>	<b>2 512</b>	<b>4 209</b>	<b>4 080</b>	<b>3 708</b>	<b>4 223</b>	<b>4 857</b>	<b>2 875</b>	<b>4 186</b>	<b>5 928</b>
<i>Прибыло в Республику Молдова – всего</i>											
<i>Arrived in the Republic of Moldova – total</i>											
din care, cetățenii țărilor: в том числе граждане: of which, the citizens of:											
Bulgaria / Болгарии / Bulgaria	65	86	43	23	19	15	17	18	17	20	18
China / Китая / China	17	13	23	28	36	24	27	35	12	35	27
Israel / Израиль / Israel	12	94	482	548	594	456	489	83	42	102	188
Kazakhstan / Казахстана / Kazakhstan	16	26	17	25	42	33	22	37	23	34	51
România / Румынии / Romania	104	111	309	646	464	427	450	459	386	421	362
Rusia / России / Russia	70	168	294	567	705	685	683	739	426	538	1 201
Siria / Сирии / Syria	232	101	34	33	20	15	24	9	12	23	30
SUA / США / USA	52	111	59	209	192	206	211	226	80	98	135
Turcia / Турции / Turkey	154	462	287	347	293	245	430	760	432	797	959
Ucraina / Украины / Ukraine	195	393	375	754	734	681	752	919	642	771	1 076
Altor țări / Других стран / Other countries	404	491	589	1 029	981	921	1 118	1 572	803	1 347	1 881

**2.3.3. Repatriați, pe țări**

Репатрианты по странам  
Repatriates, by countries

	persoane / человек / persons										
	2000	2005	2010	2015	2016	2017	2018	2019	2020	2021	2022
<b>Total / Всего / Total</b>	<b>1 427</b>	<b>1 131</b>	<b>1 678</b>	<b>744</b>	<b>573</b>	<b>561</b>	<b>277</b>	<b>152</b>	<b>53</b>	<b>85</b>	<b>130</b>
Belarus / Беларусь / Belarus	–	–	36	7	3	1	1	3	–	1	2
Rusia / Россия / Russia	705	728	856	298	269	292	134	76	24	41	70
Ucraina / Украина / Ukraine	542	239	529	400	264	226	114	59	26	30	34
Alte țări / Другие страны / Other countries	180	164	257	39	37	42	28	14	3	13	24

**2.3.4. Emigranții, după țara de destinație**

Эмигранты по странам предполагаемого места жительства  
Emigrants, by country of destination

	persoane / человек / persons										
	2000	2005	2010	2015	2016	2017	2018	2019	2020	2021	2022
<b>Pleași din Republica Moldova – total</b> Выехало из Республики Молдова – всего Left the Republic of Moldova – total	<b>9 128</b>	<b>6 827</b>	<b>4 714</b>	<b>2 236</b>	<b>2 507</b>	<b>2 111</b>	<b>2 243</b>	<b>3 660</b>	<b>1 607</b>	<b>642</b>	<b>3 271</b>
Austria / Австрию / Austria	–	–	15	28	42	38	36	51	28	19	51
Belarus / Беларусь / Belarus	169	184	100	64	28	35	59	118	41	8	98
Bulgaria / Болгарию / Bulgaria	27	5	19	2	3	9	2	5	7	5	10
Canada / Канаду / Canada	71	20	5	9	8	6	9	27	18	–	36
Germania / Германию / Germany	1 396	373	220	253	285	342	350	341	250	212	358
Israel / Израиль / Israel	1 110	220	232	174	181	164	156	200	82	63	109
Kazahstan / Казахстан / Kazakstan	–	19	33	28	18	9	20	19	6	13	11
Olanda / Нидерланды / Netherlands	–	–	12	23	9	16	9	11	3	10	22
România / Румынию / Romania	16	15	15	8	14	10	13	15	8	4	11
Rusia / Россию / Russia	3 087	3 310	1 162	961	857	825	1 081	1 941	847	137	1 043
SUA / США / USA	1 115	568	523	287	623	290	207	564	119	112	635
Ucraina / Украину / Ukraine	1 947	2 057	2 227	312	375	289	233	212	102	38	210
Alte țări / Другие страны / Other countries	190	56	151	87	64	78	68	156	96	21	677

**2.3.5. Refugiați, beneficiari de protecție umanitară și solicitanți de azil conform țărilor de origine, pe sexe și grupe de vârstă, la 1 ianuarie 2023**

Беженцы и лица, ищущие убежище, по странам происхождения, по полу и возрастным группам  
на 1 января 2023 года

Refugees and asylum seekers according the country of origin, by sex and age group, as of January 1, 2023

	Total Всего Total	persoane / человек / persons							
		Masculin / Мужчины / Males			Feminin / Женщины / Females				
		total всего total	grupa de vârstă, ani возрастная группа, лет age group, years			total всего total	grupa de vârstă, ani возрастная группа, лет age group, years		
0-4	5-17		18+	0-4	5-17		18+		
<b>Refugiați și beneficiari de protecție umanitară / Беженцы / Refugees</b>									
<b>Total / Всего / Total</b>	<b>420</b>	<b>263</b>	<b>3</b>	<b>31</b>	<b>229</b>	<b>157</b>	<b>9</b>	<b>21</b>	<b>127</b>
Afganistan / Афганистан / Afghanistan	14	12	–	2	10	2	–	–	2
Angola / Ангола / Angola	1	1	–	–	1	–	–	–	–
Armenia / Армения / Armenia	11	7	–	–	7	4	–	–	4
Azerbaidjan / Азербайджан / Azerbaijan	3	2	–	–	2	1	–	–	1
Belarus / Беларусь / Belarus	3	3	–	–	3	–	–	–	–
Camerun / Камерун / Cameroon	1	–	–	–	–	1	–	–	1
Georgia / Грузия / Georgia	1	–	–	–	–	1	–	–	1
India / Индия / India	1	–	–	–	–	1	–	–	1
Iordania / Иордания / Jordan	1	–	–	–	–	1	–	–	1
Irak / Ирак / Iraq	15	11	–	–	11	4	–	–	4
Iran / Иран / Iran	2	1	–	–	1	1	–	–	1
Kârgâzstan / Кыргызстан / Kyrgyzstan	12	6	–	–	6	6	–	–	6

Continuare / Продолжение / Continued

	Total Всего Total	Masculin / Мужчины / Males			Feminin / Женщины / Females				
		total всего total	grupa de vârstă, ani возрастная группа, лет age group, years			total всего total	grupa de vârstă, ani возрастная группа, лет age group, years		
			0-4	5-17	18+		0-4	5-17	18+
Liberia / Либерия / Liberia	1	1	-	-	1	-	-	-	-
Libia / Ливия / Libya	4	3	-	2	1	1	-	-	1
Nigeria / Нигерия / Nigeria	1	-	-	-	-	1	-	-	1
Pakistan / Пакистан / Pakistan	1	1	-	-	1	-	-	-	-
Rusia / Россия / Russia	3	-	-	-	-	3	1	-	2
Siria / Сирия / Syria	174	123	-	8	115	51	1	10	40
Sudan / Судан / Sudan	9	9	-	-	9	-	-	-	-
Tadjikistan / Таджикистан / Tajikistan	6	1	-	-	1	5	-	1	4
Turcia / Турция / Turkey	66	39	-	9	30	27	-	4	23
Turkmenistan / Туркменистан / Turkmenistan	4	4	-	-	4	-	-	-	-
Ucraina / Украина / Ukraine	64	25	3	10	12	39	6	6	27
Uzbekistan / Узбекистан / Uzbekistan	8	4	-	-	4	4	1	-	3
Yemen / Йемен / Yemen	5	1	-	-	1	4	-	-	4
Alte țări / Другие страны / Other countries	9	9	-	-	9	-	-	-	-
<b>Solicitanți de azil / Лица, ищущие убежище / Asylum seekers</b>									
<b>Total / Всего / Total</b>	<b>3 651</b>	<b>3 186</b>	<b>44</b>	<b>102</b>	<b>3 040</b>	<b>465</b>	<b>31</b>	<b>85</b>	<b>349</b>
Armenia / Армения / Armenia	13	8	1	1	6	5	-	2	3
Belarus / Беларусь / Belarus	14	9	-	2	7	5	1	-	4
Kârgâzstan / Кыргызстан / Kyrgyzstan	5	3	-	-	3	2	1	-	1
România / Румыния / Romania	1	-	-	-	-	1	-	-	1
Rusia / Россия / Russia	137	94	-	7	87	43	-	5	38
Siria / Сирия / Syria	31	25	-	-	25	6	1	1	4
Turcia / Турция / Turkey	29	27	-	-	27	2	-	-	2
Ucraina / Украина / Ukraine	3 193	2 846	42	87	2 717	347	25	68	254
Uzbekistan / Узбекистан / Uzbekistan	3	3	-	-	3	-	-	-	-
Alte țări / Другие страны / Other countries	225	171	1	5	165	54	3	9	42

### 2.3.6. Migrația internațională în baza datelor privind traversările frontierei de stat

Международная миграция по данным пересечений государственной границы  
International migration based on the data of the crossings of the state border

	Imigranți / Иммигранты / Immigrants			Emigranți / Эмигранты / Emigrants		
	Total Всего Total	Bărbați Мужчины Males	Femei Женщины Females	Total Всего Total	Bărbați Мужчины Males	Femei Женщины Females
<b>Persoane / Человек / Persons</b>						
2014	98 731	57 596	41 135	122 955	65 389	57 566
2015	105 834	60 602	45 232	127 277	68 970	58 307
2016	107 303	61 245	46 058	153 405	86 808	66 597
2017	107 580	61 232	46 348	158 259	90 339	67 920
2018	116 739	65 671	51 068	158 788	86 465	72 323
2019	116 196	64 102	52 094	153 289	81 286	72 003
2020	65 167	35 667	29 500	72 372	39 412	32 960
2021	68 356	36 053	32 303	113 769	62 726	51 043
<b>În procente / В процентах / In percent</b>						
2014	100,0	58,3	41,7	100,0	53,2	46,8
2015	100,0	57,3	42,7	100,0	54,2	45,8
2016	100,0	57,1	42,9	100,0	56,6	43,4
2017	100,0	56,9	43,1	100,0	57,1	42,9
2018	100,0	56,3	43,7	100,0	54,5	45,5
2019	100,0	55,2	44,8	100,0	53,0	47,0
2020	100,0	54,7	45,3	100,0	54,5	45,5
2021	100,0	52,7	47,3	100,0	55,1	44,9



# **3.** FORȚA DE MUNCĂ РАБОЧАЯ СИЛА LABOUR FORCE

### 3.1. Populație ocupată Занятость населения Employment

#### Cuprins / Содержание / Contents

	Pagina Страница Page
Sursa datelor / Источник данных / Data source .....	75
Precizări metodologice / Методологические пояснения / Methodological notes .....	76
Tabele: / Таблицы: / Tables .....	
3.1.1. Populația după participarea la forța de muncă..... Население по участию в рабочей силе Population by labour force participation	81
3.1.2. Populația după participarea la forța de muncă, pe sexe și medii..... Население по участию в рабочей силе, по полу и типу местности Population by labour force participation, by sex and area	82
3.1.3. Populația după participarea la forța de muncă pe grupe de vârstă, în 2022..... Население по участию в рабочей силе по возрастным группам в 2022 году Population by labour force participation and age group, in 2022	82
3.1.4. Populația ocupată, pe activități economice..... Занятое население по видам экономической деятельности Employed population, by economic activities	83
3.1.5. Populația ocupată, pe sectoare ale economiei (grafic)..... Занятое население по секторам экономики (график) Employed population, by sectors of economy (diagram)	85
3.1.6. Populația ocupată, pe forme de proprietate .....	85
Занятое население по формам собственности Employed population, by forms of ownership	
3.1.7. Populația ocupată, pe forme de proprietate (grafic)..... Занятое население по формам собственности (график) Employed population, by forms of ownership (diagram)	85
3.1.8. Populația ocupată pe grupe de vârstă și nivel de instruire, în 2022 .....	86
Занятое население по возрастным группам и уровню образования в 2022 году Employed population by age group and by level of education, in 2022	
3.1.9. Populația ocupată, pe grupe de vârstă și grupe de ocupații .....	87
Занятое население по возрастным группам и группам занятий Employed population, by age group and group of occupations	
3.1.10. Populația ocupată după tipul unității de producție, pe sexe și medii .....	88
Занятое население по типу производственной единицы, по полу и местности Employed population, by type of production unit, by sex and area	
3.1.11. Populația ocupată după natura locului de muncă, pe sexe și medii..... Занятое население по типу рабочего места, полу и местности Employed population, by nature of the job, sex and area	89

	Pagina Страница Page
3.1.12. Efectivul salariaților la sfârșitul anului, pe activități economice .....	90
<i>Списочная численность наемных работников на конец года, по видам экономической деятельности</i>	
<i>Number of employees at the end of the year, by economic activities</i>	
3.1.13. Numărul femeilor salariate la sfârșitul anului, pe activități economice .....	91
<i>Численность женщин работающих по найму на конец года, по видам экономической деятельности</i>	
<i>Number of employed women at the end of the year, by economic activities</i>	
3.1.14. Ponderea femeilor salariate, pe activități economice (la sfârșitul anului; în procente față de numărul total de salariați din activitatea respectivă) .....	93
<i>Удельный вес женщин, работающих по найму, по видам экономической деятельности (на конец года; в процентах к общей численности работающих в данной деятельности)</i>	
<i>Share of employed women, by economic activities (end-year; in percent to the total number of employees from corresponding activity)</i>	
3.1.15. Efectivul salariaților la sfârșitul anului, pe forme de proprietate și pe activități economice, în 2022 .....	94
<i>Списочная численность наемных работников на конец года по формам собственности и по видам экономической деятельности в 2022 году</i>	
<i>Number of employees at the end of the year, by forms of ownership and by economic activities, in 2022</i>	
3.1.16. Numărul femeilor salariate la sfârșitul anului, pe forme de proprietate și pe activități economice, în 2022 .....	95
<i>Численность женщин работающих по найму на конец года по формам собственности и по видам экономической деятельности в 2022 году</i>	
<i>Number of employed women at the end of the year, by forms of ownership and by economic activities, in 2022</i>	
3.1.17. Efectivul salariaților la sfârșitul anului, în profil teritorial .....	97
<i>Списочная численность наемных работников на конец года в территориальном разрезе</i>	
<i>Number of employees at the end of the year, in territorial profile</i>	
3.1.18. Numărul locurilor de muncă vacante, pe activități economice, în 2022 .....	98
<i>Количество вакантных должностей по видам экономической деятельности в 2022 году</i>	
<i>The number of job vacancies, by economic activities, in 2022</i>	
3.1.19. Salariați care au beneficiat de formare profesională continuă, pe activități economice .....	99
<i>Наемные работники, прошедшие непрерывное профессиональное обучение, по видам экономической деятельности</i>	
<i>Employees participating in continuing vocational training, by economic activities</i>	

### Sursa datelor

Ancheta forței de muncă în gospodării.  
Cercetarea statistică "Căștigurile salariale și costul forței de muncă".  
Evidența curentă a populației.  
Cercetarea statistică "Formarea profesională a salariaților".

### Источник данных

Обследование рабочей силы в домашних хозяйствах.  
Статистическое обследование «Оплата и стоимость труда».  
Текущий учет населения.  
Статистическое обследование «Профессиональное обучение работников».

### Data source

Labour Force Survey.  
Statistical survey "Earnings and Labour Force Cost".  
Current record of the population.  
Statistical survey "Vocational training of employees".

## Precizări metodologice

**Forța de muncă** cuprinde toate persoanele de 15 ani și peste, care furnizează forța de muncă disponibilă pentru producția de bunuri și servicii, incluzând populația ocupată și șomerii.

**Populație ocupată** cuprinde toate persoanele de 15 ani și peste care desfășoară o activitate economică sau socială producătoare de bunuri și servicii în scopul obținerii unor venituri în formă de salarii sau alte beneficii.

**Salariați** – persoane care își exercită activitatea în baza unui contract de muncă/raport de serviciu, în schimbul unei remunerații în formă de salariu, în bani sau în natură.

**Efectivul salariaților la sfârșitul anului** reprezintă numărul de persoane în ultima zi a anului, angajate cu contract individual de muncă/raport de serviciu pe durată determinată sau nedeterminată (inclusiv lucrători sezonieri, managerul/administratorul), care au lucrat sau care nu și-au putut îndeplini obligațiile de muncă aflându-se în concedii medicale, concedii de maternitate, pentru îngrijirea copilului, concedii de odihnă, concedii fără plată, șomaj tehnic, staționare, grevă etc. Nu se includ în categoria de salariați întreprinzătorii individuali care prestează servicii unității în baza unor contracte de drept civil.

Datele cu privire la numărul salariaților includ unitățile economice, sociale și instituțiile bugetare cu unu și mai mulți salariați.

**Locurile de muncă vacante** reprezintă numărul posturilor plătite, nou create, neocupate, sau care vor deveni vacante, pentru care:

- angajatorul întreprinde acțiuni concrete spre a găsi un candidat potrivit pentru ocuparea postului respectiv (exemple: anunțarea existenței locului vacant prin agențiile de ocupare a forței de muncă, publicitate prin ziare, media, Internet, contactare directă a posibililor candidați, etc.);

- angajatorul dorește ocuparea imediată sau într-o perioadă specifică de timp, stabilită de angajator. Perioada specifică de timp se referă la perioada maximă necesară ocupării locului de muncă vacant.

Sunt considerate locuri de muncă vacante posturile destinate persoanelor din afara unității (dar pentru care pot concura și persoane din interiorul unității), indiferent dacă sunt posturi pe durată determinată sau nedeterminată, în program de lucru complet sau parțial.

Nu se consideră vacante posturile neocupate:

- destinate exclusiv promovării persoanelor din interiorul unității;

- blocate printr-un act normativ.

Posturile ocupate de persoanele care absentează o anumită perioadă de timp (concedii de maternitate, pentru îngrijirea copilului, concedii medicale, concedii fără plată, alte absențe), se consideră vacante, dacă angajatorul dorește substituirea pe perioadă determinată (temporară) și dacă întreprinde acțiuni de găsire a candidaților.

**Persoane subocupate** în raport cu timpul de lucru se consideră persoanele care satisfac următoarele criterii:

- doresc să lucreze ore suplimentare;

- sunt disponibile să lucreze ore suplimentare;

- orele efectiv lucrate la toate locurile de muncă în perioada de referință sunt sub un prag de ore specificat.

**Populația în afara forței de muncă** include toate persoanele, indiferent de vârstă, care nu au lucrat cel puțin o oră și nu erau șomere în perioada de referință. Această categorie include copiii, elevii, studenții, pensionarii (de toate categoriile), persoanele casnice (care desfășoară numai activități casnice în gospodărie), persoanele întreținute de alte persoane ori de stat sau care se întrețin din alte venituri.

**Persoane descurajate** – persoane inactive, disponibile să lucreze în următoarele 15 zile, care au declarat că sunt în căutarea unui loc de muncă, dar nu au întreprins nimic în acest scop în ultimele 4 săptămâni sau nu caută un loc de muncă din următoarele motive: au crezut că nu există locuri libere sau nu au știut unde să caute; nu se simt pregătite profesional; cred că nu vor găsi de lucru din cauza vârstei sau au căutat mai înainte, dar nu au găsit.

**Rata de participare la forța de muncă** – raportul dintre forța de muncă și populația de 15 ani și peste.

**Rata de ocupare** – raportul dintre populația ocupată și populația de 15 ani și peste.

**Șomeri, conform definiției Biroului Internațional al Muncii (BIM)** – persoane în vârstă de 15 ani și peste, care în cursul perioadei de referință satisfac concomitent următoarele condiții:

- nu au un loc de muncă și nu desfășoară o activitate în scopul obținerii unor venituri;

- sunt în căutarea unui loc de muncă, utilizând în ultimele patru săptămâni diferite metode pentru a-l găsi;

- sunt disponibile să înceapă lucrul în următoarele 15 zile, dacă s-ar găsi un loc de muncă.

**Rata șomajului BIM** reprezintă ponderea șomerilor BIM în forța de muncă.

**Ocuparea în sectorul informal** include toate persoanele care, indiferent de statutul lor profesional, în timpul perioadei de referință au fost ocupate în întreprinderi ce aparțin sectorului informal. Întreprinderile sectorului informal sunt definite ca întreprinderi necorporative (fără statut de persoană juridică), care nu sunt înregistrate. Nu sunt parte componentă a sectorului informal persoanele angajate în gospodăriile particulare ale cetățenilor și persoanele ocupate în producerea de bunuri agricole (în gospodăriile casnice) în exclusivitate pentru consumul propriu al gospodăriei (se referă numai la anii 2014-2018. Începând cu 2019, persoanele care produc în principal pentru consumul propriu sunt excluse din definiția ocupării).

**Ocuparea informală** cuprinde persoanele ocupate, care în perioada de referință erau în una din ur-

mătoarele situații (conform statutului profesional):

1. Lucrători pe cont propriu sau patroni care lucrează în întreprinderile sectorului informal;
2. Membri ai cooperativelor informale de producție;
3. Ajutori familiari neremunerați angajați la întreprinderile sectorului formal sau la întreprinderile sectorului informal;
4. Salariați angajați la întreprinderile sectorului formal, la întreprinderile sectorului informal sau în gospodăriile particulare ale cetățenilor, care satisfac cel puțin unul din criteriile de mai jos:
  - patronul nu plătește contribuțiile sociale pentru ei;
  - nu beneficiază de concediu anual plătit;
  - nu beneficiază, în caz de boală sau traumă, de concediu medical plătit;
5. Persoane ocupate cu producerea de produse agricole în gospodăriile casnice, în exclusivitate pentru consumul propriu, cu o durată a săptămânii de lucru de 20 de ore și mai mult (se referă numai la anii 2014-2018. Începând cu 2019, această categorie este exclusă din definiția ocupării).

**Notă:** Începând cu 2019, Ancheta forței de muncă se realizează conform unui nou plan de sondaj în conform definiției revizuite a ocupării. În tabele, **întreruperea în seriile de timp** este marcată cu simbolul (i). La fel, la estimarea rezultatelor AFM este utilizat numărul populației cu reședință obișnuită.

Rezultatele AFM pentru perioada de până în 2018 inclusiv, au fost recalulate, utilizându-se populația cu reședință obișnuită.

**Formarea profesională continuă** reprezintă ansamblul de măsuri sau activități de pregătire (cursuri sau alte forme de formare profesională) pe care întreprinderile le organizează și finanțează, total sau parțial, pentru angajații lor. Pentru ca o activitate să fie inclusă în categoria celor de formare profesională, aceasta trebuie să fie planificată în avans; să fie finanțată cel puțin parțial de către unitate sau din contul asistenței externe acordate unității (granturi, sponsorizări etc.) și să aibă ca obiectiv îmbunătățirea/însușirea de cunoștințe. Datele includ unitățile economice și sociale și instituțiile bugetare cu 10 și mai mulți salariați.

### Методологические пояснения

**Рабочая сила** включает все лица в возрасте 15 лет и старше, которые предлагают рабочую силу для производства товаров и услуг, включая занятое население и безработных.

**Занятое население** включает все лица в возрасте 15 лет и старше, которые осуществляют какую-либо экономическую или социальную деятельность, производящую товары и услуги в целях получения дохода в виде заработной платы или других прибылей.

**Наемные работники** – лица, которые осуществляют свою деятельность на основе трудового договора / служебных отношениях и за которую они получают оплату / заработную плату в денежной или натуральной форме.

**Списочная численность наемных работников на конец года** – включает лица списочного состава на конец года, с индивидуальным трудовым договором / служебными отношениями на определенный или неопределенный срок (включая сезонных работников, менеджера/ администратора), которые работали или у которых был приостановлен трудовой договор/ служебные отношения и находились в медицинских отпусках, отпусках по уходу за ребенком, ежегодных отпусках, неоплачиваемых отпусках, техническом простое, участвующие в забастовках и т.д. Индивидуальные предприниматели, оказывающие услуги предприятию на основании гражданско-правовых договоров, не входят в категорию работников.

Данные о численности работающих, охватывают экономические и социальные единицы и бюджетные учреждения с одним или более работников.

**Вакантные рабочие места** охватывают должности, вновь созданные, свободные на дату или в дальнейшей перспективе, для которых:

- работодатель предпринимает конкретные действия, чтобы найти подходящего кандидата на соответствующие рабочие места (например: объявление наличия вакантного места с помощью агентства занятости населения, рекламы в газетах, медиаресурсах, интернете, непосредственный контакт с возможными кандидатами и т.д.)

- работодатель предполагает незамедлительное заполнение вакансии в краткосрочный или определенный период времени. Имеется в виду необходимый максимальный период времени для заполнения вакантной должности.

Вакантными рабочими местами считаются должности, предназначенные лицам вне предприятия (но являющиеся конкурентоспособными и для лиц, внутри предприятия), независимо от срока договора (определенный или неопределенный срок) и количества отработанных часов (полное или неполное рабочее время).

Не являются вакантными, незанятые должности:

- предназначенные для продвижения работников внутри предприятия;
- которые были заблокированы на основе нормативных актов.

Должности, занятые лицами, отсутствующими определенный период времени (отпуск по беременности и родам, отпуск по уходу за ребенком, отпуск по болезни, отпуск без сохранения заработной платы и др.) считаются вакантными, если работодатель решил сделать замену на

определенный срок (временный) и предпринимает действия для поиска кандидатов.

**Не полностью занятые с учетом отработанного времени** – лица, которые удовлетворяют следующим условиям:

- желают отработать дополнительные часы;
- готовы отработать дополнительные часы;
- фактически отработанные часы на всех работах в течение учетного периода были меньше установленного предела.

**Население, не входящее в состав рабочей силы**, включает всех лиц независимо от возраста, которые не работали хотя бы один час и не были безработными в течение учетного периода. В эту категорию включаются дети, учащиеся, студенты, пенсионеры (всех категорий), домохозяйки (которые заняты ведением домашнего хозяйства), лица, находящиеся на содержании других граждан или государства, или которые содержатся за счет прочих доходов.

**Обескураженные лица** – неактивные лица, готовые приступить к работе в ближайшие 15 дней, которые заявили, что находятся в поисках работы, но в течение последних четырех недель ничего не предприняли или не искали работу по следующим причинам: думали, что нет свободных рабочих мест или не знали, где ее искать; не чувствовали себя профессионально подготовленными; думали, что не найдут работу из-за возраста или искали раньше, но не нашли.

**Уровень участия в рабочей силе** – отношение рабочей силы к общей численности населения в возрасте 15 лет и старше.

**Уровень занятости населения** – отношение занятого населения к общей численности населения в возрасте 15 лет и старше.

**Безработные, согласно определению Международного бюро труда (МОТ)** – лица 15-ти лет и старше, которые в течение учетного периода одновременно выполняют следующие условия:

- не имеют места работы и не осуществляют какую-либо деятельность в целях получения дохода;
- ищут работу, используя в последние четыре недели разные методы, чтобы найти ее;
- готовы приступить к работе в ближайшие 15 дней, если найдется работа.

**Уровень безработицы МОТ** определяется как удельный вес численности безработных в численности рабочей силы.

**Занятость в неформальном секторе** включает лица, которые, независимо от их статуса в занятости, в течение отчетного периода были заняты на предприятиях неформального сектора. Предприятия неформального сектора определены как некорпоративные предприятия (не имеют правового статуса), которые не зарегистрированы. Не относятся к неформальному сектору лица, нанятые в домашние хозяйства граждан и лица, занятые производством сельскохозяйственных благ (в домашних хозяйствах) исключительно для собственного потребления (это относит-

ся только к периоду 2014-2018 годов. Начиная с 2019 года, лица, производящие продукцию в основном для собственного потребления исключены из определения занятости).

**Неформальная занятость** включает занятые лица, которые в отчетном периоде были в одной из следующих ситуаций (согласно статусу в занятости):

1. Работающие за свой счет или работодатели, которые работают на предприятиях неформального сектора;
2. Члены неформальных производственных кооперативов;
3. Неоплачиваемые работники семейных предприятий, работающие на предприятиях формального сектора или на предприятиях неформального сектора;
4. Наемные работники, занятые на предприятиях формального сектора, на предприятиях неформального сектора или в частных домашних хозяйствах граждан, которые соответствуют хотя бы одному нижеперечисленному критерию:
  - работодатель не перечисляет взносы на социальное страхование;
  - работодатель не предоставляет им ежегодный оплачиваемый отпуск;
  - работодатель не предоставляет им медицинский оплачиваемый отпуск в случае болезни или травмы;
5. Лица, занятые в домашних хозяйствах производством сельскохозяйственной продукции исключительно для собственного потребления с продолжительностью рабочей недели 20 и более часов (это относится только к периоду 2014-2018 годов. Начиная с 2019 года, эта категория исключена из определения занятости).

**Примечание:** Начиная с 2019 года, обследование рабочей силы проводится в соответствии с новым планом выборки и в соответствии с пересмотренным определением занятости. В таблицах **разрыв временного ряда** отмечен символом (i). Также, при оценке результатов ОПС используется численность населения с обычным местом жительства.

Результаты ОПС за период до 2018 года включительно были пересчитаны с использованием численности населения с обычным местом жительства.

**Непрерывное профессиональное обучение** – это совокупность мероприятий по подготовке (курсы или другие формы профессионального обучения), которые обычно организовываются предприятием для своих работников и финансируются полностью или частично. Для включения мероприятия в категорию профессионального обучения, оно должно быть заранее запланированным; быть, хотя бы частично, финансируемым самим предприятием или за счет предоставленной внешней помощи (гранты, спонсорство и т.д.) и иметь целью улучшение/освоение знаний. Данные охватывают экономические и социальные единицы и бюджетные учреждения с численностью 10 и более работников.



## Methodological notes

**Labour force** covers all the persons aged 15 years and over who supply labour force for the production of goods and services, including employment and unemployment.

**Employment** covers all persons aged 15 years and over who perform any economic or social activity, producing goods and services in order to receive income, in form of salary or other incomes.

**Employees** – persons who exercise their activity on the basis of an employment contract / service relation, in exchange for a remuneration in the form of wages or salary, in cash or in kind.

**Number of employees by the end of the year** represents the number of persons on the very last day of the year, employed with individual work contract/work relations for a determined or undetermined period of time (including seasonal workers, manager/administrator), who have worked or who were not able to fulfil their work duties because being on a sick leaves, maternity leaves, child care leaves, annual leaves, unpaid leaves, technical unemployment, on strike, etc. The individual entrepreneurs who provide services to the unit based on some contracts of civil law are not included in the category of employees.

The data regarding the number of employees includes economic and social units and budgetary institutions with one and more employees.

**Job vacancies** includes the number of paid jobs, newly created, unoccupied or which are to become vacant, for which:

- employer is taking active steps to find a suitable candidate (examples: announcing the existence of the vacancy through employment agencies, advertising through newspapers, media, Internet, direct contact with possible candidates, etc.);

- employer wants immediate employment or within a specific period of time, established by the employer. The specific period of time refers to the maximum period required to fill the vacant job.

Are considered job vacancies the jobs meant for persons outside the units (but on which can also compete people from inside the unit), regardless of their definite or indefinite duration, full or part time program.

Are not considered job vacancies, the unoccupied jobs:

- meant exclusively to promote persons from inside the unit;

- blocked by a normative document.

The positions occupied by people who are absent for a certain period of time (maternity leave, child care leave, medical leave, leave without pay, other absences) are considered vacant, if the employer wishes the substitution for a definite (temporary) period and if he takes active steps to find candidates.

**Time related underemployment** – persons, who are employed, but:

- willing to work additional hours;
- available to work additional hours;
- hours actually worked in all jobs during the reference period were below a threshold determined according national circumstances.

**Population outside the labour force** covers all persons, irrespectively of age, who did not work for at least one hour and were not unemployed during the reference period. This category includes children, pupils, students, pensioners (of all categories), housewives or - men (persons involved only in household duties), dependents of other persons or of the state, or those who depend on other incomes.

**Discouraged persons** – inactive persons, available to work in the next 15 days, who have declared being in search for a job, but who did not do anything in order to achieve the goal during the last 4 weeks or who do not seek for a job due to the following reasons: they thought that there were no available places or did not know where to seek for them; they did not feel professionally prepared for the job; they believe that they will not find a job because of their age or they have been seeking for a job previously and did not find anything.

**Labour force participation rate** – ratio between labour force and the total population aged 15 years and over.

**Employment rate** – ratio between employment to the total population aged 15 years and over.

**Unemployment according International Labour Organisation (ILO) definition** – persons aged 15 years and over, who during the reporting period correspond to the following three conditions simultaneously:

- do not have a job, and do not perform any activity in order to obtain incomes;
- are seeking for a job, using, during last weeks, various methods for finding it;
- are ready to start working in the next 15 days, if they find a job.

**ILO unemployment rate** represents the share of ILO unemployment in the labour force.

**Employment in the informal sector** comprises all persons, irrespectively of their status in employment, who during the survey reference week were employed in informal sector enterprises. Informal sector enterprises are defined as unincorporated enterprises (i.e. enterprises without a legal status), which are not registered. Persons engaged in the production of agricultural goods exclusively for own consumption by their household, as well as households employing paid domestic employees, are excluded (Refers only to the years 2014-2018. Starting with 2019, persons who produce mainly for their own consumption are excluded from the definition of employment).

**Informal employment** comprises all persons who during the survey reference week had any of the following types of job:

1. Own account workers or employers working in informal sector enterprises;

2. Members of informal producers' co-operatives;

3. Contributing family workers, employed in formal sector or informal sector enterprises;

4. Employees employed by formal sector enterprises, informal sector enterprises, or as paid domestic workers by households, who were in one or more of the following situations:

- their employer did not pay social contributions for them;

- they did not have the possibility to benefit from paid annual leave;

- they would not be given paid sick leave in the case of illness or injury;

5. Persons engaged in the production of agricultural products exclusively for own consumption, having 20 hours or more during the survey reference week in this activity (Refers only to the years 2014-2018. Starting with 2019, this category is excluded from the definition of employment).

**Note:** Starting with 2019, LFS is carried out according to the new sampling plan and according to the revised definition of employment. In tables, the **break in time series** is marked with the symbol (i). As well, the LFS results are estimated using the number of usually resident population.

The LFS results for the period up to 2018, inclusive, have been recalculated, using the number of usually resident population.

**Continuing vocational training** represent all training measures or activities (courses or other forms of vocational training) which are organized and financed by the enterprises totally or partly, for their employees. In order to include an activity into the continuing vocational training category, it should be planned in advance; financed at least partly by the enterprise or from external assistance granted to the unit (grants, sponsorships, etc.) and have as their objectives the acquisition of new competences or the development and improvement of existing ones. The data includes economic and social units and budgetary institutions with 10 and more employees.



**3.1.1. Populația după participarea la forța de muncă**

Население по участию в рабочей силе

Population by labour force participation

	2014	2015	2016	2017	2018	2019(i)	2020	2021	2022
<b>Mii persoane</b>									
Тысяч человек									
Thousand persons									
<b>Total populație<sup>1</sup></b>	<b>2 858</b>	<b>2 836</b>	<b>2 803</b>	<b>2 755</b>	<b>2 707</b>	<b>2 664</b>	<b>2 635</b>	<b>2 596</b>	<b>2 539</b>
Все население <sup>1</sup>									
Total population <sup>1</sup>									
din care: / в том числе: / of which:									
Forța de muncă	1 020	1 038	1 035	1 000	1 018	919	867	872	890
Рабочая сила									
Labour force									
Populație ocupată în economie	982	989	994	961	988	872	834	843	862
Население, занятое в экономике									
Population employed in economy									
Persoane ocupate în activități nonagricole	663	651	630	619	600	690	658	662	683
Население занятое в несельскохозяйственных видах деятельности									
Population employed in nonagriculture activities									
Persoane subocupate	69	63	69	63	29	34	41	25	23
Не полностью занятые лица									
The underemployed persons									
Șomeri BIM	38	49	42	39	30	47	33	28	28
Безработные МОТ									
ILO unemployment									
Populație în afara forței de muncă	1 837	1 798	1 768	1 755	1 689	1 745	1 768	1 724	1 649
Население, не входящее в состав рабочей силы									
Population outside the labour force									
inclusiv persoane descurajate	11	8	10	6	4	11	5	6	7
в том числе обескураженные лица									
including discouraged persons									
<b>În % față de total</b>									
В % к итогу									
In % of total									
<b>Total populație</b>	<b>100</b>	<b>100</b>	<b>100</b>	<b>100</b>	<b>100</b>	<b>100</b>	<b>100</b>	<b>100</b>	<b>100</b>
Все население									
Total population									
din care: / в том числе: / of which:									
Forța de muncă	36	37	37	36	38	35	33	34	35
Рабочая сила									
Labour force									
Populație ocupată în economie	34	35	35	35	37	33	32	32	34
Население, занятое в экономике									
Population employed in economy									
Șomeri BIM	1	2	1	1	1	2	1	1	1
Безработные МОТ									
ILO unemployment									
Populație în afara forței de muncă	64	63	63	64	62	65	67	66	65
Население, не входящее в состав рабочей силы									
Population outside the labour force									

(i) - întrerupere în seriile de timp. Datele nu sunt comparabile cu anii precedenți, deoarece a fost modificată metodologia Anchetei forței de muncă / разрыв во временном ряду. Данные не сопоставимы с предыдущими годами, поскольку методология Обследования рабочей силы была изменена / break in time series. Data are not comparable to previous years, as the Labour Force Survey methodology was modified

<sup>1</sup> Numărul mediu anual al populației cu reședință obișnuită / Среднегодовая численность населения по месту обычного проживания / Average annual number of usually resident population

### 3.1.2. Populația după participarea la forța de muncă, pe sexe și medii

Население по участию в рабочей силе, по полу и типу местности  
Population by labour force participation, by sex and area

procente / проценты / percentage

	2014	2015	2016	2017	2018	2019(i)	2020	2021	2022
<b>Rata de participare la forța de muncă</b> Уровень участия в рабочей силе Labour force participation rate									
<b>Total / Всего / Total</b>	<b>43,3</b>	<b>44,5</b>	<b>44,8</b>	<b>44,1</b>	<b>45,9</b>	<b>42,3</b>	<b>40,3</b>	<b>41,1</b>	<b>41,8</b>
Bărbați / Мужчины / Males	46,9	48,2	48,7	48,3	49,9	47,0	45,1	46,5	46,3
Femei / Женщины / Females	40,0	41,2	41,3	40,4	42,4	38,2	36,1	36,4	37,8
Urban / Город / Urban	46,0	46,8	46,6	46,0	45,1	49,4	46,5	47,1	49,1
Rural / Село / Rural	41,4	42,9	43,5	42,8	46,4	37,6	36,3	37,2	37,1
<b>Rata de ocupare</b> Уровень занятости Employment rate									
<b>Total / Всего / Total</b>	<b>41,7</b>	<b>42,4</b>	<b>43,0</b>	<b>42,4</b>	<b>44,5</b>	<b>40,1</b>	<b>38,8</b>	<b>39,8</b>	<b>40,5</b>
Bărbați / Мужчины / Males	44,8	45,3	46,1	46,1	48,1	44,2	43,1	44,7	44,7
Femei / Женщины / Females	38,9	39,8	40,2	39,1	41,4	36,5	35,0	35,4	36,8
Urban / Город / Urban	43,6	43,8	43,8	43,3	43,0	47,0	44,4	45,6	47,3
Rural / Село / Rural	40,3	41,4	42,4	41,7	45,5	35,6	35,1	36,0	36,1
<b>Rata șomajului BIM</b> Уровень безработицы МБТ ILO unemployment rate									
<b>Total / Всего / Total</b>	<b>3,7</b>	<b>4,7</b>	<b>4,0</b>	<b>3,9</b>	<b>2,9</b>	<b>5,1</b>	<b>3,8</b>	<b>3,2</b>	<b>3,1</b>
Bărbați / Мужчины / Males	4,5	5,9	5,2	4,5	3,4	5,8	4,3	3,8	3,5
Femei / Женщины / Females	2,9	3,4	2,7	3,2	2,4	4,4	3,2	2,5	2,6
Urban / Город / Urban	5,2	6,5	6,0	5,8	4,7	4,9	4,5	3,2	3,6
Rural / Село / Rural	2,6	3,4	2,5	2,5	1,8	5,3	3,3	3,2	2,7

(i) - întrerupere în seriile de timp / разрыв во временном ряду / break in time series

### 3.1.3. Populația după participarea la forța de muncă pe grupe de vârstă, în 2022

Население по участию в рабочей силе, по возрастным группам в 2022 году  
Population by labour force participation, age group, in 2022

procente / проценты / percentage

Grupa de vârstă, ani Возрастная группа, лет Age group, years	Total populație Все население Total population	Forța de muncă Рабочая сила Labour force			Populație în afara forței de muncă Население, не входящее в состав рабочей силы Population outside the labour force
		Total Всего Total	Ocupată Занятое Employment	Șomeri BIM Безработные МБТ ILO unemployment	
<b>Total / Всего / Total</b>	<b>100,0</b>	<b>41,8</b>	<b>40,5</b>	<b>1,3</b>	<b>58,2</b>
15-24	100,0	17,7	15,8	1,9	82,3
25-34	100,0	53,5	52,2	1,4	46,5
35-44	100,0	61,3	59,6	1,8	38,7
45-54	100,0	63,7	61,8	1,9	36,3
55-64	100,0	45,2	44,1	1,1	54,8
65+	100,0	5,8	5,7	0,0	94,2
		<b>Bărbați / Мужчины / Males</b>			
<b>Total / Всего / Total</b>	<b>100,0</b>	<b>46,3</b>	<b>44,7</b>	<b>1,6</b>	<b>53,7</b>
15-24	100,0	20,9	19,0	2,0	79,1
25-34	100,0	62,7	60,7	2,0	37,3

Continuare / Продолжение / Continued

Grupa de vârstă, ani Возрастная группа, лет Age group, years	Total populație Все население Total population	Forța de muncă Рабочая сила Labour force			Populație în afara forței de muncă Население, не входящее в состав рабочей силы Population outside the labour force
		Total Всего Total	Ocupată Занятое Employment	Șomeri BIM Безработные МБТ ILO unemployment	
35-44	100,0	61,9	59,9	1,9	38,1
45-54	100,0	60,6	58,3	2,3	39,4
55-64	100,0	53,4	51,8	1,6	46,6
65+	100,0	7,7	7,7	0,0	92,3
<b>Femei / Женщины / Females</b>					
<b>Total / Всего / Total</b>	<b>100,0</b>	<b>37,8</b>	<b>36,8</b>	<b>1,0</b>	<b>62,2</b>
15-24	100,0	14,6	12,7	1,8	85,4
25-34	100,0	45,2	44,4	0,8	54,8
35-44	100,0	60,8	59,2	1,6	39,2
45-54	100,0	66,8	65,3	1,6	33,2
55-64	100,0	38,3	37,6	0,7	61,7
65+	100,0	4,5	4,4	0,0	95,5
<b>Urban / Город / Urban</b>					
<b>Total / Всего / Total</b>	<b>100,0</b>	<b>49,1</b>	<b>47,3</b>	<b>1,8</b>	<b>50,9</b>
15-24	100,0	21,6	19,0	2,6	78,4
25-34	100,0	63,5	61,7	1,9	36,5
35-44	100,0	69,0	66,8	2,1	31,0
45-54	100,0	72,0	69,1	2,9	28,0
55-64	100,0	47,8	46,6	1,2	52,2
65+	100,0	7,7	7,6	0,1	92,3
<b>Rural / Село / Rural</b>					
<b>Total / Всего / Total</b>	<b>100,0</b>	<b>37,1</b>	<b>36,1</b>	<b>1,0</b>	<b>62,9</b>
15-24	100,0	15,1	13,6	1,4	84,9
25-34	100,0	43,5	42,7	0,8	56,5
35-44	100,0	55,1	53,6	1,5	44,9
45-54	100,0	59,7	58,3	1,4	40,3
55-64	100,0	44,0	42,9	1,1	56,0
65+	100,0	4,8	4,8	0,0	95,2

**3.1.4. Populația ocupată, pe activități economice**

Занятое население по видам экономической деятельности  
Employed population, by economic activities

	2014	2015	2016	2017	2018	2019(i)	2020	2021	2022
<b>Mii persoane / Тысяч человек / Thousand persons</b>									
<b>Total / Всего / Total</b>	<b>982</b>	<b>989</b>	<b>994</b>	<b>961</b>	<b>988</b>	<b>872</b>	<b>834</b>	<b>843</b>	<b>862</b>
Agricultură, silvicultură și pescuit Сельское, лесное и рыбное хозяйство Agriculture, forestry and fishing	318	338	363	341	389	183	176	181	179
Industrie / Промышленность / Industry	118	117	115	107	108	128	122	122	128
Industrie extractivă Горнодобывающая промышленность Mining and quarrying	3	2	2	3	2	1	2	1	1
Industrie prelucrătoare Обрабатывающая промышленность Manufacturing industry	95	95	94	86	89	106	98	101	107

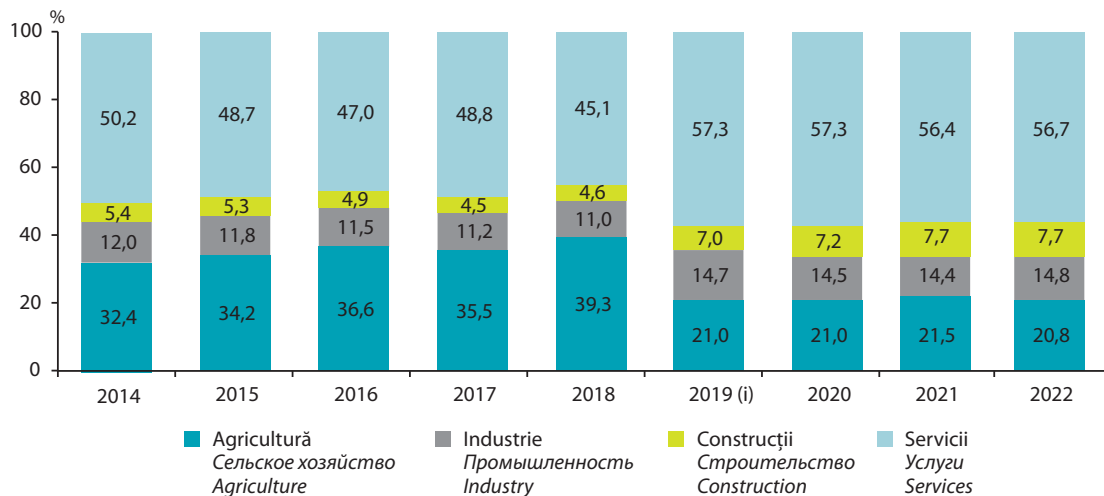
Continuare / Продолжение / Continued

	2014	2015	2016	2017	2018	2019(i)	2020	2021	2022
Energie electrică și termică, gaze și apă <i>Электро- и теплоэнергия, газ и водоснабжение</i> <i>Electricity and heat, gas and water supply</i>	20	20	18	19	17	22	22	20	20
Construcții / Строительство / Construction	53	53	48	43	46	61	60	65	66
Comerț cu ridicata și cu amănuntul; întreținerea și repararea autovehiculelor și a motocicletelor <i>Оптовая и розничная торговля; техническое обслуживание и ремонт автотранспортных средств и мотоциклов</i> <i>Wholesale and retail trade; repair of motor vehicles and motorcycles</i>	137	125	132	136	126	144	130	132	136
Transport și depozitare; informații și comunicații <i>Транспорт и хранение; Информационные услуги и связь</i> <i>Transportation and storage; Information and communication</i>	62	61	60	55	54	60	61	60	64
Administrație publică; învățământ; sănătate și asistență socială <i>Государственное управление; образование; здравоохранение и социальные услуги</i> <i>Public administration; education; health and social work</i>	188	191	179	183	176	198	193	193	197
Alte activități / Другие виды деятельности / Other activities	105	105	97	95	89	99	92	90	91
<b>În % față de total / В % к умозы / In % of total</b>									
<b>Total / Всего / Total</b>	<b>100,0</b>	<b>100,0</b>	<b>100,0</b>	<b>100,0</b>	<b>100,0</b>	<b>100,0</b>	<b>100,0</b>	<b>100,0</b>	<b>100,0</b>
Agricultură, silvicultură și pescuit <i>Сельское, лесное и рыбное хозяйство</i> <i>Agriculture, forestry and fishing</i>	32,4	34,2	36,6	35,5	39,3	21,0	21,1	21,5	20,8
Industrie / Промышленность / Industry	12,0	11,8	11,5	11,2	11,0	14,7	14,5	14,4	14,8
Industrie extractivă <i>Горнодобывающая промышленность</i> <i>Mining and quarrying</i>	0,3	0,2	0,2	0,3	0,2	0,1	0,2	0,1	0,1
Industrie prelucrătoare <i>Обрабатывающая промышленность</i> <i>Manufacturing industry</i>	9,7	9,6	9,5	8,9	9,0	12,1	11,7	11,9	12,4
Energie electrică și termică, gaze și apă <i>Электро- и теплоэнергия, газ и водоснабжение</i> <i>Electricity and heat, gas and water supply</i>	2,0	2,0	1,9	1,9	1,8	2,5	2,6	2,3	2,3
Construcții / Строительство / Construction	5,4	5,3	4,9	4,5	4,6	7,0	7,2	7,7	7,7
Comerț cu ridicata și cu amănuntul; întreținerea și repararea autovehiculelor și a motocicletelor <i>Оптовая и розничная торговля; техническое обслуживание и ремонт автотранспортных средств и мотоциклов</i> <i>Wholesale and retail trade; repair of motor vehicles and motorcycles</i>	14,0	12,6	13,3	14,2	12,8	16,5	15,6	15,7	15,8
Transport și depozitare; informații și comunicații <i>Транспорт и хранение; Информационные услуги и связь</i> <i>Transportation and storage; Information and communication</i>	6,3	6,2	6,0	5,8	5,5	6,9	7,4	7,1	7,4
Administrație publică; învățământ; sănătate și asistență socială <i>Государственное управление; образование; здравоохранение и социальные услуги</i> <i>Public administration; education; health and social work</i>	19,2	19,3	18,0	19,0	17,8	22,6	23,2	22,9	22,9
Alte activități / Другие виды деятельности / Other activities	10,7	10,6	9,7	9,9	9,0	11,3	11,0	10,6	10,6

(i) - întrerupere în seriile de timp / разрыв во временном ряду / break in time series

### 3.1.5. Populația ocupată, pe sectoare ale economiei

Занятое население по секторам экономики  
Employed population, by sectors of economy



(i) - întrerupere în seriile de timp / разрыв во временном ряду / break in time series

### 3.1.6. Populația ocupată, pe forme de proprietate

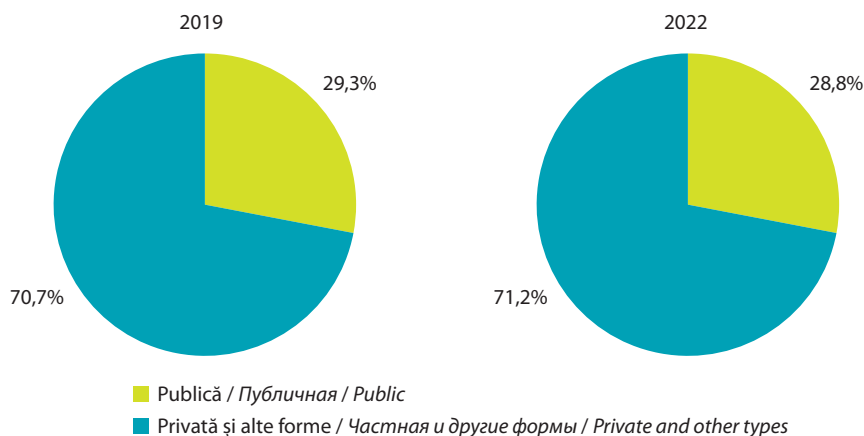
Занятое население по формам собственности  
Employed population, by forms of ownership

	2014	2015	2016	2017	2018	2019(i)	2020	2021	2022
<b>Mii persoane / Тысяч человек / Thousand persons</b>									
<b>Total / Всего / Total</b>	<b>982</b>	<b>989</b>	<b>994</b>	<b>961</b>	<b>988</b>	<b>872</b>	<b>834</b>	<b>843</b>	<b>862</b>
din care: / в том числе: / of which:									
Publică / Публичная / Public	254	259	237	242	226	256	248	243	248
Privată / Частная / Private	728	731	757	719	763	617	586	601	614
<b>În % față de total / В % к итогу / In % of total</b>									
<b>Total / Всего / Total</b>	<b>100,0</b>	<b>100,0</b>	<b>100,0</b>	<b>100,0</b>	<b>100,0</b>	<b>100,0</b>	<b>100,0</b>	<b>100,0</b>	<b>100,0</b>
din care: / в том числе: / of which:									
Publică / Публичная / Public	25,8	26,1	23,8	25,2	22,8	29,3	29,8	28,8	28,8
Privată / Частная / Private	74,2	73,9	76,2	74,8	77,2	70,7	70,2	71,2	71,2

(i) - întrerupere în seriile de timp / разрыв во временном ряду / break in time series

### 3.1.7. Populația ocupată, pe forme de proprietate

Занятое население по формам собственности  
Employed population, by forms of ownership



**3.1.8. Populația ocupată, pe grupe de vârstă și nivel de instruire, în 2022**

*Занятое население по возрастным группам и уровню образования в 2022 году*  
*Employed population, by age group and by level of education, in 2022*

procente / проценты / percentage

	Populație ocupată Занятое население Employed population	Grupa de vârstă, ani Возрастная группа, лет Age group, years					
		15-24	25-34	35-44	45-54	55-64	65+
<b>Total / Всего / Total</b>	<b>100,0</b>	<b>100,0</b>	<b>100,0</b>	<b>100,0</b>	<b>100,0</b>	<b>100,0</b>	<b>100,0</b>
Superior <i>Высшее</i> Higher education	28,3	16,4	40,5	35,0	20,1	18,5	23,9
Mediu de specialitate <i>Среднее специальное</i> Secondary specialized	14,0	18,2	10,7	8,8	16,0	20,6	23,8
Secundar profesional <i>Среднее профессиональное</i> Secondary vocational	23,1	22,2	18,3	17,6	29,6	28,8	21,2
Liceal, mediu general <i>Лицейское, общеобразовательное</i> Lyceum, secondary school	16,0	12,0	11,1	14,7	18,7	21,5	15,5
Gimnazial <i>Гимназическое</i> Gymnasium	18,3	30,8	19,2	23,7	15,5	10,7	15,1
Primar sau fără studii <i>Начальное или без образования</i> Primary or without education	0,2	0,4	0,3	0,2	0,2	0,0	0,6
<b>Din total - femei:</b> <i>Из общего числа - женщины:</i> <i>Of total number - women:</i>							
<b>Total / Всего / Total</b>	<b>100,0</b>	<b>100,0</b>	<b>100,0</b>	<b>100,0</b>	<b>100,0</b>	<b>100,0</b>	<b>100,0</b>
Superior <i>Высшее</i> Higher education	32,3	21,3	45,4	38,0	23,9	23,6	27,5
Mediu de specialitate <i>Среднее специальное</i> Secondary specialized	16,9	17,3	12,3	9,4	20,2	27,5	27,3
Secundar profesional <i>Среднее профессиональное</i> Secondary vocational	17,6	23,0	14,6	15,0	23,6	16,2	10,8
Liceal, mediu general <i>Лицейское, общеобразовательное</i> Lyceum, secondary school	16,7	14,2	10,1	15,2	20,2	21,9	16,7
Gimnazial <i>Гимназическое</i> Gymnasium	16,3	24,1	17,4	22,1	11,9	10,8	16,5
Primar sau fără studii <i>Начальное или без образования</i> Primary or without education	0,2	-	0,2	0,3	0,2	-	1,2

### 3.1.9. Populația ocupată, pe grupe de vârstă și grupe de ocupații

Занятое население по возрастным группам и группам занятий  
Employed population, by age group and group of occupations

procente / проценты / percentage

	Anii Годы Years	Populație ocupată Занятое население Employed population	Grupa de vârstă, ani Возрастная группа, лет Age group, years					
			15-24	25-34	35-44	45-54	55-64	65+
<b>Total / Всего / Total</b>	<b>2019</b>	<b>100,0</b>	<b>100,0</b>	<b>100,0</b>	<b>100,0</b>	<b>100,0</b>	<b>100,0</b>	<b>100,0</b>
	2020	100,0	100,0	100,0	100,0	100,0	100,0	100,0
	2021	100,0	100,0	100,0	100,0	100,0	100,0	100,0
	2022	100,0	100,0	100,0	100,0	100,0	100,0	100,0
Legislatori, membri ai executivului, alți înalți demnitari și conducători ai administrației publice, conducători și funcționari superiori din unități	2019	7,0	1,2	7,7	8,1	6,6	7,3	6,0
Законодатели, члены органов исполнительной власти, другие ответственные должностные лица и руководители органов публичного управления, руководители и старшие должностные лица предприятий	2020	7,2	1,8	7,2	8,3	7,7	6,7	6,6
Legislators, executive members, other senior officials and heads of public administration, leaders and senior officials from units	2021	7,6	2,4	7,6	9,6	7,1	6,8	7,0
	2022	8,3	4,0	8,9	10,2	7,8	6,3	9,8
Specialiști în diverse domenii de activitate	2019	17,2	10,3	20,9	19,5	15,0	14,3	17,0
Специалисты в разных областях деятельности	2020	17,5	8,0	23,3	16,9	15,6	15,1	22,1
Specialists in various fields of activity	2021	16,7	8,4	21,8	18,1	13,0	14,3	23,5
	2022	15,9	10,9	20,6	18,1	11,8	13,9	15,0
Tehnicienii și alți specialiști cu nivel mediu de calificare	2019	7,0	9,8	8,5	5,8	6,8	6,0	6,6
Техники и другие специалисты среднего уровня квалификации	2020	6,4	8,8	7,3	5,1	6,7	5,8	8,3
Technicians and other middle-level qualification specialists	2021	7,1	7,8	8,7	6,0	6,7	6,8	9,1
	2022	7,2	9,8	8,7	6,4	6,8	6,4	9,2
Funcționari administrativi	2019	3,0	5,0	4,5	2,7	1,8	2,1	3,0
Служащие в области администрирования	2020	3,1	6,3	4,9	2,2	2,2	2,1	2,4
Administrative officers	2021	3,1	5,8	4,9	2,9	1,9	1,7	2,4
	2022	3,5	6,2	5,4	3,6	2,1	2,1	3,5
Lucrători în domeniul serviciilor și în comerț	2019	14,1	26,0	12,5	16,3	13,7	11,3	6,1
Работники сферы обслуживания и торговли	2020	13,8	22,9	14,1	15,5	13,6	10,1	6,6
Workers in the field of services and commerce	2021	14,2	22,4	15,3	13,7	14,9	11,6	6,8
	2022	14,2	21,2	15,0	14,6	14,3	11,6	6,5
Lucrători calificați în agricultură, silvicultură, acvacultură, piscicultură și pescuit	2019	13,6	4,9	9,5	11,6	15,3	19,0	36,4
Квалифицированные работники сельского хозяйства, лесоводства, рыбководства и рыболовства	2020	13,7	6,9	9,3	12,5	15,8	19,0	24,8
Qualified workers in agriculture, forestry, aquaculture, pisciculture and fishing	2021	13,6	4,9	8,9	11,9	17,8	17,2	26,1
	2022	13,4	7,0	9,2	11,2	16,3	17,2	29,9
Muncitori calificați și asimilați	2019	15,3	19,3	18,9	16,7	14,4	10,1	6,0
Квалифицированные рабочие и рабочие родственных профессий	2020	15,1	20,0	17,1	18,2	14,0	9,7	5,3
Qualified and assimilated workers	2021	15,1	20,0	17,3	17,6	14,2	10,2	3,4
	2022	14,8	14,3	16,9	17,1	15,0	10,8	2,6

Continuare / Продолжение / Continued

	Anii Годы Years	Populație ocupată Занятое население Employed population	Grupa de vârstă, ani Возрастная группа, лет Age group, years					
			15-24	25-34	35-44	45-54	55-64	65+
Alte categorii de ocupații Другие категории занятий Other occupations	2019	22,7	23,5	17,6	19,3	26,5	29,8	18,8
	2020	23,2	25,5	17,0	21,2	24,4	31,6	23,8
	2021	22,7	28,3	15,6	20,2	24,4	31,5	21,6
	2022	22,7	26,6	15,4	18,9	25,9	31,7	23,4
din care, muncitori necalificați в том числе неквалифицированные рабочие of which, non-skilled workers	2019	13,8	16,7	9,5	11,6	16,5	19,0	11,2
	2020	14,1	19,2	9,3	11,9	15,5	20,0	15,1
	2021	13,5	22,7	7,6	11,7	14,6	19,3	15,7
	2022	13,8	19,8	8,5	10,7	16,2	19,6	15,8

### 3.1.10. Populația ocupată, după tipul unității de producție, pe sexe și medii

Занятое население по типу производственной единицы, по полу и местности  
Employed population, by type of production unit, by sex and area

	Total, mii Всего, тыс. Total, thou.	În % față de total / В % к умозу / In % of total		
		Întreprinderile sectorului formal Предприятия формального сектора Formal sector enterprises	Întreprinderile sectorului informal Предприятия неформального сектора Informal sector enterprises	Gospodăriile casnice Домашние хозяйства Households
<b>Populație ocupată / Занятое население / Employed population</b>				
2019	872,4	82,9	16,8	0,3
2020	834,2	83,1	16,7	0,2
2021	843,4	82,9	16,9	0,2
2022	862,3	83,3	16,4	0,3
<b>Bărbați / Мужчины / Males</b>				
2019	447,4	78,2	21,8	-
2020	434,5	78,1	21,9	-
2021	443,0	78,1	21,9	-
2022	443,7	78,3	21,7	0,1
<b>Femei / Женщины / Females</b>				
2019	425,0	87,8	11,5	0,7
2020	399,7	88,6	11,0	0,3
2021	400,4	88,2	11,5	0,4
2022	418,6	88,7	10,8	0,6
<b>Urban / Город / Urban</b>				
2019	404,7	92,0	7,6	0,3
2020	377,6	92,9	6,9	0,1
2021	379,1	92,5	7,5	0,1
2022	393,6	92,2	7,6	0,2
<b>Rural / Село / Rural</b>				
2019	467,7	74,9	24,8	0,3
2020	456,6	75,0	24,8	0,2
2021	464,3	75,0	24,7	0,3
2022	468,8	75,8	23,8	0,4



**3.1.11. Populația ocupată, după natura locului de muncă, pe sexe și medii**

Занятое население по типу рабочего места, полу и местности  
Employed population, by nature of the job, sex and area

	Total, mii Всего, тыс. Total, thou.	din care: / в том числе: / of which:					
		ocupății formale формальная занятость formal employment				ocupății informale неформальная занятость informal employment	
		total, mii всего, тыс. total, thou.	în % față de total в % к итогу in % of total		total, mii всего, тыс. total, thou.	în % față de total в % к итогу in % of total	
			salariați наемные работники employees	non-salariați ненаемные работники self-employed		salariați наемные работники employees	non-salariați ненаемные работники self-employed
<b>Populație ocupată / Занятое население / Employed population</b>							
2019	872,4	670,6	93,3	6,7	201,8	26,0	74,0
2020	834,2	647,5	93,8	6,2	186,7	23,8	76,2
2021	843,4	651,2	94,2	5,8	192,2	23,8	76,2
2022	862,3	672,9	95,0	5,0	189,5	23,8	76,2
<b>Bărbați / Мужчины / Males</b>							
2019	447,4	322,5	91,1	8,9	124,9	24,8	75,2
2020	434,5	312,2	91,6	8,4	122,3	23,9	76,1
2021	443,0	319,3	92,4	7,6	123,7	23,5	76,5
2022	443,7	323,3	93,1	6,9	120,4	23,6	76,4
<b>Femei / Женщины / Females</b>							
2019	425,0	348,2	95,4	4,6	76,9	28,0	72,0
2020	399,7	335,3	95,8	4,2	64,4	23,7	76,3
2021	400,4	331,9	96,0	4,0	68,5	24,3	75,7
2022	418,6	349,6	96,7	3,3	69,0	24,3	75,7
<b>Urban / Город / Urban</b>							
2019	404,7	363,1	95,8	4,2	41,6	34,2	65,8
2020	377,6	345,0	96,5	3,5	32,6	28,1	71,9
2021	379,1	344,2	96,7	3,3	34,9	23,2	76,8
2022	393,6	357,4	96,9	3,1	36,1	24,7	75,3
<b>Rural / Село / Rural</b>							
2019	467,7	307,6	90,4	9,6	160,2	23,9	76,1
2020	456,6	302,5	90,7	9,3	154,1	22,9	77,1
2021	464,3	307,0	91,5	8,5	157,3	23,9	76,1
2022	468,8	315,4	92,8	7,2	153,3	23,6	76,4

**3.1.12. Efectivul salariaților la sfârșitul anului, pe activități economice**

Списочная численность наемных работников на конец года, по видам экономической деятельности

Number of employees at the end of the year, by economic activities

	Mii persoane Тысяч человек Thousand persons			În % față de total В % к итогу In % of total		
	2020	2021	2022	2020	2021	2022
<b>Total / Всего / Total</b>	<b>738,5</b>	<b>739,6</b>	<b>729,6</b>	<b>100,0</b>	<b>100,0</b>	<b>100,0</b>
Agricultură, silvicultură și pescuit Сельское, лесное и рыбное хозяйство Agriculture, forestry and fishing	46,0	44,6	42,7	6,2	6,0	5,9
Industrie / Промышленность / Industry	129,5	125,7	121,3	17,5	17,0	16,6
Industrie extractivă Добыча полезных ископаемых Mining and quarrying	2,3	2,1	2,0	0,3	0,3	0,3
Industrie prelucrătoare Обрабатывающая промышленность Manufacturing industry	107,3	103,7	99,6	14,5	14,0	13,6
Producția și furnizarea de energie electrică și termică, gaze, apă caldă și aer condiționat Производство и обеспечение электро- и теплоэнергией, газом, горячей водой; кондиционирование воздуха Electricity, gas, steam and air conditioning supply	11,2	11,0	11,0	1,5	1,5	1,5
Distribuția apei; salubritate, gestionarea deșeurilor, activități de decontaminare Водоснабжение; очистка и обработка отходов и восстановительные работы Water supply; sewerage, waste management and remediation activities	8,8	8,8	8,7	1,2	1,2	1,2
Construcții / Строительство / Construction	30,2	30,7	28,0	4,1	4,1	3,8
Comerț cu ridicata și cu amănuntul; întreținerea și repararea autovehiculelor și a motocicletelor Оптовая и розничная торговля; техническое обслуживание и ремонт автотранспортных средств и мотоциклов Wholesale and retail trade; repair of motor vehicles and motorcycles	127,2	129,6	131,0	17,2	17,5	17,9
Transport și depozitare Транспорт и хранение Transportation and storage	42,6	41,5	43,1	5,8	5,6	5,9
Activități de cazare și alimentație publică Деятельность гостиниц и предприятий общественного питания Accommodation and food service activities	14,9	18,0	16,9	2,0	2,4	2,3
Informații și comunicații Информационные услуги и связь Information and communication	27,9	31,1	32,6	3,8	4,2	4,5
Activități financiare și de asigurări Финансовая деятельность и страхование Financial and insurance activities	16,3	16,6	16,1	2,2	2,2	2,2
Tranzacții imobiliare Операции с недвижимым имуществом Real estate activities	15,8	13,9	13,7	2,1	1,9	1,9
Activități profesionale, științifice și tehnice Профессиональная, научная и техническая деятельность Professional, scientific and technical activities	17,2	17,3	16,0	2,3	2,3	2,2

Continuare / Продолжение / Continued

	Mii persoane Тысяч человек Thousand persons			În % față de total В % к итогу In % of total		
	2020	2021	2022	2020	2021	2022
Activități de servicii administrative și activități de servicii suport Административная деятельность и дополнительные услуги в данной области Administrative and support service activities	14,7	15,0	15,0	2,0	2,0	2,1
Administrație publică și apărare; asigurări sociale obligatorii Государственное управление и оборона; обязательное социальное страхование Public administration and defence; compulsory social security	54,8	54,6	53,3	7,4	7,4	7,3
Învățământ / Образование / Education	106,8	105,2	103,1	14,5	14,2	14,1
Sănătate și asistență socială Здравоохранение и социальные услуги Health and social work	71,1	73,6	73,6	9,6	10,0	10,1
Artă, activități de recreere și de agrement Искусство, развлечения и отдых Arts, entertainment and recreation	14,4	14,1	14,4	2,0	1,9	2,0
Alte activități de servicii Предоставление прочих видов услуг Other service activities	9,1	8,2	9,0	1,2	1,1	1,2

### 3.1.13. Numărul femeilor salariate la sfârșitul anului, pe activități economice

Численность женщин работающих по найму на конец года, по видам экономической деятельности

Number of employed women at the end of the year, by economic activities

	Mii persoane Тысяч человек Thousand persons			În % față de total В % к итогу In % of total		
	2020	2021	2022	2020	2021	2022
<b>Total / Всего / Total</b>	<b>387,8</b>	<b>390,5</b>	<b>388,6</b>	<b>100,0</b>	<b>100,0</b>	<b>100,0</b>
Agricultură, silvicultură și pescuit Сельское, лесное и рыбное хозяйство Agriculture, forestry and fishing	12,8	12,5	11,6	3,3	3,2	3,0
Industrie / Промышленность / Industry	63,2	61,2	58,9	16,3	15,7	15,2
Industrie extractivă Добыча полезных ископаемых Mining and quarrying	0,3	0,3	0,3	0,1	0,1	0,1
Industrie prelucrătoare Обрабатывающая промышленность Manufacturing industry	57,9	56,0	53,7	14,9	14,4	13,8
Producția și furnizarea de energie electrică și termică, gaze, apă caldă și aer condiționat Производство и обеспечение электро- и теплоэнергией, газом, горячей водой; кондиционирование воздуха Electricity, gas, steam and air conditioning supply	2,7	2,7	2,7	0,7	0,7	0,7
Distribuția apei; salubritate, gestionarea deșeurilor, activități de decontaminare Водоснабжение; очистка и обработка отходов и восстановительные работы Water supply; sewerage, waste management and remediation activities	2,2	2,2	2,2	0,6	0,6	0,6

Continuare / Продолжение / Continued

	Mii persoane Тысяч человек Thousand persons			În % față de total В % к итогу In % of total		
	2020	2021	2022	2020	2021	2022
Construcții / Строительство / Construction	3,8	3,9	3,8	1,0	1,0	1,0
Comerț cu ridicata și cu amănuntul; întreținerea și repararea autovehiculelor și a motocicletelor Оптовая и розничная торговля; техническое обслуживание и ремонт автотранспортных средств и мотоциклов Wholesale and retail trade; repair of motor vehicles and motorcycles	63,7	67,1	70,4	16,4	17,2	18,1
Transport și depozitare Транспорт и хранение Transportation and storage	12,4	12,4	12,0	3,2	3,2	3,1
Activități de cazare și alimentație publică Деятельность гостиниц и предприятий общественного питания Accommodation and food service activities	9,5	11,1	10,4	2,4	2,8	2,7
Informații și comunicații Информационные услуги и связь Information and communication	12,9	13,5	14,0	3,3	3,5	3,6
Activități financiare și de asigurări Финансовая деятельность и страхование Financial and insurance activities	11,5	11,1	11,0	3,0	2,9	2,8
Tranzacții imobiliare Операции с недвижимым имуществом Real estate activities	6,9	6,2	6,2	1,8	1,6	1,6
Activități profesionale, științifice și tehnice Профессиональная, научная и техническая деятельность Professional, scientific and technical activities	9,3	9,2	8,8	2,4	2,4	2,3
Activități de servicii administrative și activități de servicii suport Административная деятельность и дополнительные услуги в данной области Administrative and support service activities	5,5	5,8	5,9	1,4	1,5	1,5
Administrație publică și apărare; asigurări sociale obligatorii Государственное управление и оборона; обязательное социальное страхование Public administration and defence; compulsory social security	24,3	24,6	24,1	6,3	6,3	6,2
Învățământ Образование Education	80,8	80,2	78,6	20,8	20,5	20,2
Sănătate și asistență socială Здравоохранение и социальные услуги Health and social work	57,4	58,1	58,6	14,8	14,9	15,1
Artă, activități de recreere și de agrement Искусство, развлечения и отдых Arts, entertainment and recreation	8,4	8,3	8,4	2,2	2,1	2,2
Alte activități de servicii Предоставление прочих видов услуг Other service activities	5,5	5,4	6,0	1,4	1,4	1,5

**3.1.14. Ponderea femeilor salariate, pe activități economice, la sfârșitul anului (în procente față de numărul total de salariați din activitatea respectivă)**

*Удельный вес женщин, работающих по найму, по видам экономической деятельности, на конец года (в процентах к общей численности работающих в данной деятельности)*

*Share of employed women, by economic activities, end-year (in percent of total number of employees from corresponding activity)*

	2020	2021	2022
<b>Total / Всего / Total</b>	<b>52,5</b>	<b>52,8</b>	<b>53,3</b>
Agricultură, silvicultură și pescuit <i>Сельское, лесное и рыбное хозяйство</i> <i>Agriculture, forestry and fishing</i>	27,8	28,0	27,2
Industrie / Промышленность / Industry	48,8	48,7	48,6
Industrie extractivă / Добыча полезных ископаемых / Mining and quarrying	11,7	12,8	13,1
Industrie prelucrătoare / Обрабатывающая промышленность / Manufacturing industry	54,0	54,0	53,9
Producția și furnizarea de energie electrică și termică, gaze, apă caldă și aer condiționat <i>Производство и обеспечение электро- и теплоэнергией, газом, горячей водой; кондиционирование воздуха</i> <i>Electricity, gas, steam and air conditioning supply</i>	24,4	24,7	24,9
Distribuția apei; salubritate, gestionarea deșeurilor, activități de decontaminare <i>Водоснабжение; очистка и обработка отходов и восстановительные работы</i> <i>Water supply; sewerage, waste management and remediation activities</i>	25,5	25,0	25,5
Construcții / Строительство / Construction	12,5	12,7	13,4
Comerț cu ridicata și cu amănuntul; întreținerea și repararea autovehiculelor și a motocicletelor <i>Оптовая и розничная торговля; техническое обслуживание и ремонт автотранспортных средств и мотоциклов</i> <i>Wholesale and retail trade; repair of motor vehicles and motorcycles</i>	50,1	51,8	53,7
Transport și depozitare / Транспорт и хранение / Transportation and storage	29,1	29,8	27,9
Activități de cazare și alimentație publică <i>Деятельность гостиниц и предприятий общественного питания</i> <i>Accommodation and food service activities</i>	63,3	61,6	61,2
Informații și comunicații <i>Информационные услуги и связь</i> <i>Information and communication</i>	46,1	43,5	43,0
Activități financiare și de asigurări <i>Финансовая деятельность и страхование</i> <i>Financial and insurance activities</i>	70,6	67,1	68,6
Tranzacții imobiliare <i>Операции с недвижимым имуществом</i> <i>Real estate activities</i>	44,0	44,5	45,2
Activități profesionale, științifice și tehnice <i>Профессиональная, научная и техническая деятельность</i> <i>Professional, scientific and technical activities</i>	53,9	53,4	55,1
Activități de servicii administrative și activități de servicii suport <i>Административная деятельность и дополнительные услуги в данной области</i> <i>Administrative and support service activities</i>	37,3	38,5	39,3
Administrație publică și apărare; asigurări sociale obligatorii <i>Государственное управление и оборона; обязательное социальное страхование</i> <i>Public administration and defence; compulsory social security</i>	44,4	45,0	45,3
Învățământ / Образование / Education	75,6	76,3	76,2
Sănătate și asistență socială <i>Здравоохранение и социальные услуги</i> <i>Health and social work</i>	80,7	78,9	79,6
Artă, activități de recreere și de agrement <i>Искусство, развлечения и отдых</i> <i>Arts, entertainment and recreation</i>	57,8	58,6	58,1
Alte activități de servicii <i>Предоставление прочих видов услуг</i> <i>Other service activities</i>	61,0	65,2	66,8

**3.1.15. Efectivul salariaților la sfârșitul anului, pe forme de proprietate și pe activități economice, în 2022**  
 Списочная численность наемных работников на конец года по формам собственности и по видам экономической деятельности в 2022 году  
 Number of employees at the end of the year, by forms of ownership and by economic activities, in 2022

mii persoane / тысяч человек / thousand persons

	Total Всего Total	Pe forme de proprietate: По формам собственности: By forms of ownership	
		Publică Публичная Public	Alte forme de proprietate Другие формы собственности Other forms of ownership
<b>Total / Всего / Total</b>	<b>729,6</b>	<b>286,0</b>	<b>443,7</b>
Agricultură, silvicultură și pescuit Сельское, лесное и рыбное хозяйство Agriculture, forestry and fishing	42,7	5,1	37,7
Industrie / Промышленность / Industry	121,3	15,2	106,1
Industrie extractivă Добыча полезных ископаемых Mining and quarrying	2,0	0,0	2,0
Industrie prelucrătoare Обрабатывающая промышленность Manufacturing industry	99,6	1,8	97,7
Producția și furnizarea de energie electrică și termică, gaze, apă caldă și aer condiționat Производство и обеспечение электро- и теплоэнергией, газом, горячей водой; кондиционирование воздуха Electricity, gas, steam and air conditioning supply	11,0	5,4	5,5
Distribuția apei; salubritate, gestionarea deșeurilor, activități de decontaminare Водоснабжение; очистка и обработка отходов и восстановительные работы Water supply; sewerage, waste management and remediation activities	8,7	7,9	0,8
Construcții / Строительство / Construction	28,0	0,7	27,3
Comerț cu ridicata și cu amănuntul; întreținerea și repararea autovehiculelor și a motocicletelor Оптовая и розничная торговля; техническое обслуживание и ремонт автотранспортных средств и мотоциклов Wholesale and retail trade; repair of motor vehicles and motorcycles	131,0	0,3	130,7
Transport și depozitare / Транспорт и хранение / Transportation and storage	43,1	14,9	28,2
Activități de cazare și alimentație publică Деятельность гостиниц и предприятий общественного питания Accommodation and food service activities	16,9	1,4	15,5
Informații și comunicații Информационные услуги и связь Information and communication	32,6	7,9	24,6
Activități financiare și asigurări Финансовая деятельность и страхование Financial and insurance activities	16,1	0,5	15,5
Tranzacții imobiliare Операции с недвижимым имуществом Real estate activities	13,7	3,1	10,6
Activități profesionale, științifice și tehnice Профессиональная, научная и техническая деятельность Professional, scientific and technical activities	16,0	5,6	10,4
Activități de servicii administrative și activități de servicii suport Административная деятельность и дополнительные услуги в данной области Administrative and support service activities	15,0	3,8	11,2

Continuare / Продолжение / Continued

	Total Всего Total	Pe forme de proprietate: По формам собственности: By forms of ownership	
		Publică Публичная Public	Alte forme de proprietate Другие формы собственности Other forms of ownership
Administrație publică și apărare; asigurări sociale obligatorii Государственное управление и оборона; обязательное социальное страхование Public administration and defence; compulsory social security	53,3	53,3	–
Învățământ / Образование / Education	103,1	98,6	4,5
Sănătate și asistență socială Здравоохранение и социальные услуги Health and social work	73,6	63,7	9,9
Artă, activități de recreere și de agrement Искусство, развлечения и отдых Arts, entertainment and recreation	14,4	11,8	2,6
Alte activități de servicii Предоставление прочих видов услуг Other service activities	9,0	0,2	8,8

### 3.1.16. Numărul femeilor salariate la sfârșitul anului, pe forme de proprietate și pe activități economice, în 2022

Численность женщин работающих по найму на конец года по формам собственности и по видам экономической деятельности в 2022 году

Number of employed women at the end of the year, by forms of ownership and by economic activities, in 2022

mii persoane / тысяч человек / thousand persons

	Total Всего Total	Pe forme de proprietate: По формам собственности: By forms of ownership	
		Publică Публичная Public	Alte forme de proprietate Другие формы собственности Other forms of ownership
<b>Total / Всего / Total</b>	<b>388,6</b>	<b>181,9</b>	<b>206,7</b>
Agricultură, silvicultură și pescuit Сельское, лесное и рыбное хозяйство Agriculture, forestry and fishing	11,6	0,8	10,9
Industrie / Промышленность / Industry	58,9	4,1	54,8
Industrie extractivă Добыча полезных ископаемых Mining and quarrying	0,3	0,0	0,3
Industrie prelucrătoare Обрабатывающая промышленность Manufacturing industry	53,7	0,9	52,8
Producția și furnizarea de energie electrică și termică, gaze, apă caldă și aer condiționat Производство и обеспечение электро- и теплоэнергией, газом, горячей водой; кондиционирование воздуха Electricity, gas, steam and air conditioning supply	2,7	1,2	1,6
Distribuția apei; salubritate, gestionarea deșeurilor, activități de decontaminare Водоснабжение; очистка и обработка отходов и восстановительные работы Water supply; sewerage, waste management and remediation activities	2,2	2,1	0,2
Construcții / Строительство / Construction	3,8	0,1	3,7

Continuare / Продолжение / Continued

	Total Всего Total	Pe forme de proprietate: По формам собственности: By forms of ownership	
		Publică Публичная Public	Alte forme de proprietate Другие формы собственности Other forms of ownership
Comerț cu ridicata și cu amănuntul; întreținerea și repararea autovehiculelor și a motocicletelor <i>Оптовая и розничная торговля; техническое обслуживание и ремонт автотранспортных средств и мотоциклов</i> <i>Wholesale and retail trade; repair of motor vehicles and motorcycles</i>	70,4	0,1	70,2
Transport și depozitare <i>Транспорт и хранение</i> <i>Transportation and storage</i>	12,0	7,2	4,8
Activități de cazare și alimentație publică <i>Деятельность гостиниц и предприятий общественного питания</i> <i>Accommodation and food service activities</i>	10,4	1,1	9,3
Informații și comunicații <i>Информационные услуги и связь</i> <i>Information and communication</i>	14,0	4,1	9,9
Activități financiare și asigurări <i>Финансовая деятельность и страхование</i> <i>Financial and insurance activities</i>	11,0	0,3	10,7
Tranzacții imobiliare <i>Операции с недвижимым имуществом</i> <i>Real estate activities</i>	6,2	1,6	4,6
Activități profesionale, științifice și tehnice <i>Профессиональная, научная и техническая деятельность</i> <i>Professional, scientific and technical activities</i>	8,8	3,1	5,6
Activități de servicii administrative și activități de servicii suport <i>Административная деятельность и дополнительные услуги в данной области</i> <i>Administrative and support service activities</i>	5,9	0,9	5,0
Administrație publică și apărare; asigurări sociale obligatorii <i>Государственное управление и оборона; обязательное социальное страхование</i> <i>Public administration and defence; compulsory social security</i>	24,1	24,1	–
Învățământ / Образование / Education	78,6	75,6	3,0
Sănătate și asistență socială <i>Здравоохранение и социальные услуги</i> <i>Health and social work</i>	58,6	51,6	7,0
Artă, activități de recreere și de agrement <i>Искусство, развлечения и отдых</i> <i>Arts, entertainment and recreation</i>	8,4	7,0	1,3
Alte activități de servicii <i>Предоставление прочих видов услуг</i> <i>Other service activities</i>	6,0	0,1	6,0



**3.1.17. Efectivul salariaților la sfârșitul anului în profil teritorial<sup>1</sup>**

Списочная численность наемных работников на конец года в территориальном разрезе<sup>1</sup>  
 Number of employees at the end of the year, in territorial profile<sup>1</sup>

mii persoane / тысяч человек / thousand persons

	2018	2019	2020	2021	2022
<b>Total<sup>2</sup> / Всего<sup>2</sup> / Total<sup>2</sup></b>	<b>739,4</b>	<b>742,1</b>	<b>738,5</b>	<b>739,6</b>	<b>729,6</b>
<b>Municipiul Chișinău</b>	<b>359,5</b>	<b>359,1</b>	<b>356,5</b>	<b>356,2</b>	<b>355,9</b>
<b>Nord / Север / North</b>	<b>151,7</b>	<b>151,1</b>	<b>149,6</b>	<b>149,9</b>	<b>146,1</b>
Municipiul Bălți	49,5	48,6	47,5	47,5	46,0
Briceni	7,6	8,4	8,1	8,6	8,7
Dondușeni	5,0	5,3	5,4	5,6	5,3
Drochia	12,0	10,5	10,7	10,5	10,1
Edineț	11,3	11,9	12,1	12,2	11,8
Fălești	10,9	11,0	11,0	10,4	10,1
Florești	10,7	11,2	11,2	11,4	10,6
Glodeni	7,1	6,3	6,2	6,5	6,2
Ocnîța	5,6	6,0	5,9	6,0	5,8
Râșcani	8,3	8,2	8,4	8,3	8,3
Sângerei	8,6	8,5	8,2	8,4	8,3
Soroca	14,9	15,1	14,8	14,6	14,9
<b>Centru / Центр / Center</b>	<b>127,6</b>	<b>129,0</b>	<b>129,3</b>	<b>130,7</b>	<b>127,2</b>
Anenii Noi	12,8	12,9	13,4	12,7	12,2
Călărași	8,1	7,1	7,4	7,5	7,3
Criuleni	8,8	7,9	8,6	9,6	8,9
Dubăsari	4,0	3,7	3,9	3,6	3,9
Hâncești	12,0	12,7	12,4	12,7	12,1
Ialoveni	12,7	12,3	12,2	13,0	12,9
Nisporeni	6,1	6,4	6,2	5,9	5,8
Orhei	17,9	20,6	18,9	18,9	18,4
Rezina	6,9	6,7	6,9	7,1	6,8
Strășeni	11,4	11,3	11,1	11,8	11,7
Șoldănești	4,2	4,5	4,7	4,5	4,4
Telenești	6,1	6,0	6,2	6,6	6,1
Ungheni	16,7	16,8	17,5	16,8	16,7
<b>Sud / Юг / South</b>	<b>67,2</b>	<b>68,8</b>	<b>68,1</b>	<b>67,6</b>	<b>67,0</b>
Basarabeasca	4,8	4,3	4,3	4,1	4,1
Cahul	19,9	19,6	19,7	19,1	18,6
Cantemir	6,4	6,2	6,1	6,0	6,0
Căușeni	10,8	11,5	11,2	11,1	11,3
Cimișlia	6,7	6,8	6,9	7,1	6,7
Leova	5,2	4,9	4,9	4,8	5,1
Ștefan Vodă	7,4	8,5	8,3	8,1	8,1
Taraclia	6,0	7,0	6,7	7,1	7,0
<b>UTA Găgăuzia</b>	<b>28,5</b>	<b>29,0</b>	<b>30,1</b>	<b>30,3</b>	<b>28,6</b>

<sup>1</sup> Repartizarea salariaților în profil teritorial s-a efectuat în funcție de localitatea în care aceștia își desfășoară activitatea  
 The distribution of employees in territorial profile was carried out according to the locality where they carry out their activity

<sup>2</sup> Salariații unor instituții ale organelor apărării naționale, securității statului și ordinii publice sunt incluși doar în totalul pe țară și nu sunt repartizați în profil teritorial  
 The employees of some institutions of the national defense, state security and public order bodies are included only in the total per country and they are not distributed in a territorial profile

**3.1.18. Numărul locurilor de muncă vacante, pe activități economice, în 2022**

Количество вакантных должностей по видам экономической деятельности в 2022 году  
 The number of job vacancies, by economic activities, in 2022

	Locuri de muncă vacante la sfârșitul anului, unități Вакантные должности на конец года, единицы Job vacancies at the end of the year, units	În % față de total locuri de muncă В % к общей численности рабочих мест In % of total number of jobs
<b>Total / Всего / Total</b>	<b>29 839</b>	<b>3,9</b>
Agricultură, silvicultură și pescuit Сельское, лесное и рыбное хозяйство Agriculture, forestry and fishing	945	2,2
Industrie / Промышленность / Industry	4 423	3,5
Industrie extractivă / Добыча полезных ископаемых / Mining and quarrying	47	2,3
Industrie prelucrătoare Обрабатывающая промышленность Manufacturing industry	3 295	3,2
Producția și furnizarea de energie electrică și termică, gaze, apă caldă și aer condiționat Производство и обеспечение электро- и теплоэнергией, газом, горячей водой; кондиционирование воздуха Electricity, gas, steam and air conditioning supply	639	5,5
Distribuția apei; salubritate, gestionarea deșeurilor, activități de decontaminare Водоснабжение; очистка и обработка отходов и восстановительные работы Water supply; sewerage, waste management and remediation activities	442	4,8
Construcții / Строительство / Construction	415	1,5
Comerț cu ridicata și cu amănuntul; întreținerea și repararea autovehiculelor și a motocicletelor Оптовая и розничная торговля; техническое обслуживание и ремонт автотранспортных средств и мотоциклов Wholesale and retail trade; repair of motor vehicles and motorcycles	2 266	1,7
Transport și depozitare / Транспорт и хранение / Transportation and storage	2 758	6,0
Activități de cazare și alimentație publică Деятельность гостиниц и предприятий общественного питания Accommodation and food service activities	459	2,6
Informații și comunicații Информационные услуги и связь Information and communication	822	2,5
Activități financiare și asigurări Финансовая деятельность и страхование Financial and insurance activities	871	5,1
Tranzacții imobiliare / Операции с недвижимым имуществом / Real estate activities	422	3,0
Activități profesionale, științifice și tehnice Профессиональная, научная и техническая деятельность Professional, scientific and technical activities	648	3,9
Activități de servicii administrative și activități de servicii suport Административная деятельность и дополнительные услуги в данной области Administrative and support service activities	505	3,2
Administrație publică și apărare; asigurări sociale obligatorii Государственное управление и оборона; обязательное социальное страхование Public administration and defence; compulsory social security	6 310	10,6
Învățământ / Образование / Education	2 906	2,7
Sănătate și asistență socială Здравоохранение и социальные услуги Health and social work	5 100	6,5
Artă, activități de recreere și de agrement Искусство, развлечения и отдых Arts, entertainment and recreation	821	5,4
Alte activități de servicii/Предоставление прочих видов услуг/Other service activities	167	1,8

### 3.1.19. Salariați care au beneficiat de formare profesională continuă, pe activități economice<sup>1</sup>

Наемные работники, прошедшие непрерывное профессиональное обучение, по видам экономической деятельности<sup>1</sup>

Employees participating in continuing vocational training, by economic activities<sup>1</sup>

	Mii persoane Тысяч человек Thousand persons			În % față de numărul total de salariați din activitatea respectivă В % к общей численности работающих в данной деятельности In % of total number of employees of corresponding activity		
	2020	2021	2022	2020	2021	2022
<b>Total / Всего / Total</b>	<b>102,7</b>	<b>114,5</b>	<b>123,4</b>	<b>16,1</b>	<b>18,1</b>	<b>19,7</b>
Agricultură, silvicultură și pescuit Сельское, лесное и рыбное хозяйство Agriculture, forestry and fishing	0,7	2,0	2,0	2,0	5,6	5,9
Industrie / Промышленность / Industry	19,7	18,3	19,7	15,9	15,2	17,0
Industrie extractivă Добыча полезных ископаемых Mining and quarrying	0,3	0,3	0,4	12,5	13,2	21,3
Industrie prelucrătoare Обрабатывающая промышленность Manufacturing industry	11,3	9,4	11,0	10,9	9,4	11,5
Producția și furnizarea de energie electrică și termică, gaze, apă caldă și aer condiționat Производство и обеспечение электро- и тепло-энергией, газом, горячей водой; кондиционирование воздуха Electricity, gas, steam and air conditioning supply	7,1	7,2	7,3	63,3	65,6	66,7
Distribuția apei; salubritate, gestionarea deșeurilor, activități de decontaminare Водоснабжение; очистка и обработка отходов и восстановительные работы Water supply; sewerage, waste management and remediation activities	1,0	1,4	1,0	13,9	18,6	13,6
Construcții / Строительство / Construction	2,3	2,4	2,5	9,2	9,9	11,5
Comerț cu ridicata și cu amănuntul; întreținerea și repararea autovehiculelor și a motocicletelor Оптовая и розничная торговля; техническое обслуживание и ремонт автотранспортных средств и мотоциклов Wholesale and retail trade; repair of motor vehicles and motorcycles	10,7	10,7	14,4	12,3	12,1	16,0
Transport și depozitare Транспорт и хранение Transportation and storage	4,8	5,0	4,4	13,3	14,1	12,7
Activități de cazare și alimentație publică Деятельность гостиниц и предприятий общественного питания Accommodation and food service activities	0,4	0,7	0,9	3,7	6,2	7,6
Informații și comunicații Информационные услуги и связь Information and communication	7,1	6,7	10,1	29,7	26,4	37,5
Activități financiare și de asigurări Финансовая деятельность и страхование Financial and insurance activities	7,9	10,2	9,0	54,6	69,1	61,6
Tranzacții imobiliare Операции с недвижимым имуществом Real estate activities	0,5	0,5	0,5	6,0	6,0	7,5

Continuare / Продолжение / Continued

	Persoane Человек Persons			În % față de numărul total de salariați din activitatea respectivă В % к общей численности работающих в данной деятельности In % of total number of employees of corresponding activity		
	2020	2021	2022	2020	2021	2022
Activități profesionale, științifice și tehnice Профессиональная, научная и техническая деятельность Professional, scientific and technical activities	1,0	1,3	1,3	9,2	12,3	12,7
Activități de servicii administrative și activități de servicii suport Административная деятельность и дополнительные услуги в данной области Administrative and support service activities	1,1	1,1	0,8	7,9	8,4	5,8
Administrație publică și apărare; asigurări sociale obligatorii Государственное управление и оборона; обязатель- ное социальное страхование Public administration and defence; compulsory social security	19,5	22,6	22,9	35,4	41,5	43,3
Învățământ / Образование / Education	14,0	16,2	15,9	13,2	15,5	15,4
Sănătate și asistență socială Здравоохранение и социальные услуги Health and social work	11,6	15,1	17,1	17,0	22,0	24,0
Artă, activități de recreere și de agrement Искусство, развлечения и отдых Arts, entertainment and recreation	0,8	0,8	0,8	5,9	6,0	5,9
Alte activități de servicii Предоставление прочих видов услуг Other service activities	0,6	0,9	1,2	13,9	21,3	23,4

<sup>1</sup> Datele includ unitățile economice și sociale și instituțiile bugetare cu 10 și mai mulți salariați / Данные охватывают экономические и социальные единицы и бюджетные учреждения с численностью 10 и более работников / The data includes economic and social units and budgetary institutions with 10 and more employees

## 3.2. Șomajul și plasarea populației în câmpul muncii

*Безработица и трудоустройство населения*  
*Unemployment and job placement of population*

### Cuprins / Содержание / Contents

	Pagina Страница Page
Sursa datelor / Источник данных / Data source .....	102
Precizări metodologice / Методологические пояснения / Methodological notes .....	102
Tabele: / Таблицы: / Tables:	
3.2.1. Șomeri BIM pe grupe de vârstă, după experiența de muncă, sexe și medii, în 2022 .....	103
<i>Безработные МОТ по возрастным группам, опыту работы, полу и месту проживания, в 2022 году</i>	
<i>ILO unemployed by age group, working experience, sex and area, in 2022</i>	
3.2.2. Șomeri BIM pe grupe de vârstă și nivel de instruire, în 2022 .....	104
<i>Безработные МОТ по возрастным группам и уровню образования в 2022 году</i>	
<i>ILO unemployed, by age group and level of education, in 2022</i>	
3.2.3. Șomeri oficial înregistrați la agențiile pentru ocuparea forței de muncă .....	105
<i>Официально зарегистрированные безработные в агентствах занятости</i>	
<i>Officially registered unemployed at the employment agencies</i>	
3.2.4. Șomeri înregistrați la agențiile pentru ocuparea forței de muncă, pe grupe de vârstă și nivel de instruire .....	106
<i>Безработные, зарегистрированные в агентствах занятости, по возрастным группам и уровню образования</i>	
<i>Unemployed, registered at the employment agencies, by age group and level of education</i>	
3.2.5. Șomeri înregistrați la agențiile pentru ocuparea forței de muncă, în profil teritorial (la sfârșitul anului) .....	107
<i>Безработные, зарегистрированные в агентствах занятости, в территориальном разрезе (на конец года)</i>	
<i>Unemployed, registered at the employment agencies, in territorial profile (end-year)</i>	

## Sursa datelor

Ancheta forței de muncă în gospodării.  
Datele Agenției Naționale de Ocupare a Forței de Muncă.

### Источник данных

Обследование рабочей силы в домашних хозяйствах.  
Данные Национального агентства занятости населения.

### Data source

Labour Force Survey.  
Data from the National Employment Agency.

## Precizări metodologice

**Șomeri, conform definiției Biroului Internațional al Muncii (BIM)** – persoane în vârstă de 15 ani și peste, care în cursul perioadei de referință satisfac concomitent următoarele condiții:

- nu au un loc de muncă și nu desfășoară o activitate în scopul obținerii unor venituri;
- sunt în căutarea unui loc de muncă, utilizând în ultimele săptămâni diferite metode pentru a-l găsi;
- sunt disponibile să înceapă lucrul în următoarele

15 zile, dacă s-ar găsi un loc de muncă.

**Rata șomajului BIM** reprezintă ponderea șomerilor BIM în forța de muncă.

**Șomeri oficial înregistrați** – persoane aflate în căutarea unui loc de muncă, în vârstă aptă de muncă, care nu sunt angajate în câmpul muncii, nu studiază la o formă de învățământ cu frecvență, sunt înregistrați la oficiile forței de muncă și sunt disponibili să înceapă lucrul în perioada imediat următoare.

## Методологические пояснения

**Безработные, согласно определению Международного бюро труда (МОТ)** – лица 15-ти лет и старше, которые в течение отчетного периода одновременно выполняют следующие условия:

- не имеют места работы и не осуществляют какую-либо деятельность в целях получения дохода;
- ищут работу, используя в последние недели разные методы, чтобы найти ее;
- готовы приступить к работе в ближайшие 15 дней, если найдется работа.

**Уровень безработицы МОТ** определяется как удельный вес численности безработных МОТ в численности рабочей силы.

**Официально зарегистрированные безработные** – лица трудоспособного возраста, не имеющие определенное место работы, не зачисленные на очную форму обучения, зарегистрированные в центре занятости населения в целях поиска подходящей работы, ищут работу и готовы приступить к ней.

## Methodological notes

**Unemployment according International Labour Office (ILO) definition** – persons aged 15 years and over, who during the reporting period correspond to the following three conditions simultaneously:

- do not have a job, and do not perform any activity in order to obtain incomes;
- are seeking for a job, using, during last weeks, various methods for finding it;
- are ready to start working in the next 15 days, if they find a job.

**ILO unemployment rate** represents the share of ILO unemployment in the labour force.

**Officially registered unemployment** – people looking for a job, of working age, who are not employed, are not studying in a form of education on a regular basis, are registered with the labour force offices and are available to start work in the immediate next period.

### 3.2.1. Șomeri BIM pe grupe de vârstă, după experiența de muncă, sexe și medii, în 2022

Безработные МОТ по возрастным группам, опыту работы, полу и месту проживания в 2022 году  
ILO unemployed by age group, working experience, sex and area, in 2022

mii persoane / тысяч человек / thousand persons

	Total Всего Total	Grupa de vârstă, ani Возрастная группа, лет Age group, years			
		15-24	25-34	35-49	50+
<b>Total / Всего / Total</b>	<b>27,7</b>	<b>5,1</b>	<b>5,1</b>	<b>10,1</b>	<b>7,4</b>
Șomeri cu experiență de muncă Безработные с опытом работы Unemployed with working experience	21,0	0,0	4,1	8,7	6,8
Șomeri fără experiență de muncă Безработные без опыта работы Unemployed without working experience	6,7	3,7	0,0	0,0	0,0
<b>Bărbați / Мужчины / Men</b>	<b>16,3</b>	<b>0,0</b>	<b>3,5</b>	<b>6,0</b>	<b>4,2</b>
Șomeri cu experiență de muncă Безработные с опытом работы Unemployed with working experience	12,9	0,0	0,0	5,3	3,9
Șomeri fără experiență de muncă Безработные без опыта работы Unemployed without working experience	3,4	0,0	0,0	0,0	0,0
<b>Femei / Женщины / Women</b>	<b>11,4</b>	<b>0,0</b>	<b>0,0</b>	<b>4,2</b>	<b>3,2</b>
Șomeri cu experiență de muncă Безработные с опытом работы Unemployed with working experience	8,1	0,0	0,0	3,4	0,0
Șomeri fără experiență de muncă Безработные без опыта работы Unemployed without working experience	3,3	0,0	0,0	0,0	0,0
<b>Urban / Город / Urban</b>	<b>14,6</b>	<b>0,0</b>	<b>3,5</b>	<b>5,5</b>	<b>0,0</b>
Șomeri cu experiență de muncă Безработные с опытом работы Unemployed with working experience	11,0	0,0	0,0	4,8	0,0
Șomeri fără experiență de muncă Безработные без опыта работы Unemployed without working experience	3,7	0,0	0,0	0,0	0,0
<b>Rural / Село / Rural</b>	<b>13,1</b>	<b>0,0</b>	<b>0,0</b>	<b>4,6</b>	<b>4,6</b>
Șomeri cu experiență de muncă Безработные с опытом работы Unemployed with working experience	10,0	0,0	0,0	3,9	4,2
Șomeri fără experiență de muncă Безработные без опыта работы Unemployed without working experience	3,0	0,0	0,0	0,0	0,0

Notă:

Datorită rotunjirii părții zecimale pot exista diferențe între unele totaluri din tabelă și ceea ce rezultă din însumare. Semnul „0,0” indică, că datele calculate prin extindere nu sunt fiabile din cauza numărului redus de cazuri observate.

Примечание:

Из-за округления десятичной части могут быть расхождения между некоторыми итоговыми значениями в таблицах и тем, что получается в результате суммирования. Знак «0,0» указывает на то, что получаемые путем распространения данные, ненадежны из-за малого количества наблюдаемых случаев.

Note:

Owing to the rounding of the decimal part, there are sometimes certain differences between the totals at the level of various tables and the summing up results. The sign “0.0”, indicates that the data calculated by extension are not reliable due to the low number of observations.

**3.2.2. Șomeri BIM, pe grupe de vârstă și nivel de instruire, în 2022**

Безработные МОТ по возрастным группам и уровню образования в 2022 году  
ILO unemployed, by age group and level of education, in 2022

procente / проценты / percentage

	Total Всего Total	Grupa de vârstă, ani Возрастная группа, лет Age group, years			
		15-24	25-34	35-49	50+
<b>Total / Всего / Total</b>	<b>100,0</b>	<b>100,0</b>	<b>100,0</b>	<b>100,0</b>	<b>100,0</b>
Superior / Высшее / Higher education	17,5	14,5	29,5	16,6	12,7
Mediu de specialitate Среднее специальное Secondary specialized	11,7	15,8	8,2	7,8	16,6
Secundar profesional Среднее профессиональное Secondary vocational	24,6	11,3	25,0	25,3	32,4
Liceal; mediu general Лицейское; общеобразовательное Lyceum; secondary school	18,2	17,7	20,9	15,9	19,9
Gimnazial / Гимназическое / Gimnasium	27,9	40,7	16,5	34,0	18,4
Primar sau fără școală absolvită Начальное или без образования Primary or no education	0,2	–	–	0,5	–
<b>Din total – femei: Из общего числа – женщины: Of total – women</b>					
<b>Total / Всего / Total</b>	<b>100,0</b>	<b>100,0</b>	<b>100,0</b>	<b>100,0</b>	<b>100,0</b>
Superior / Высшее / Higher education	25,8	24,9	71,3	21,3	10,9
Mediu de specialitate Среднее специальное Secondary specialized	10,1	15,4	–	9,6	11,5
Secundar profesional Среднее профессиональное Secondary vocational	15,1	6,0	11,9	12,8	26,7
Liceal; mediu general Лицейское; общеобразовательное Lyceum; secondary school	19,8	27,1	–	17,8	26,0
Gimnazial / Гимназическое / Gimnasium	29,2	26,5	16,8	38,5	24,9
Primar sau fără școală absolvită Начальное или без образования Primary or no education	–	–	–	–	–



**3.2.3. Șomeri oficial înregistrați la agențiile pentru ocuparea forței de muncă**

Официально зарегистрированные безработные в агентствах занятости  
Officially registered unemployed at the employment agencies

	2010	2015	2016	2017	2018	2019	2020	2021	2022
<b>Mii persoane / Тысяч человек / Thousand persons</b>									
Au solicitat loc de muncă – total Обратились по вопросу трудоустройства – всего Asked for job placement – total	81,5	50,6	50,1	42,1	35,5	31,5	50,2	37,0	35,0
din aceștia, au lucrat: из них работавшие: of which, previously employed:									
pe profesii de muncitori по профессиям рабочих by professions of workers	33,8	20,0	18,3	16,9	15,5	14,3	23,5	17,9	20,6
în posturi de funcționari на должностях служащих as clerks	9,9	7,1	7,6	6,6	5,7	5,2	9,9	6,5	4,1
fără profesii без профессий without professions	30,6	17,7	18,8	15,0	11,7	9,8	13,2	10,2	8,3
Au fost încadrați – total Трудоустроено – всего Were job placed – total	14,7	16,8	17,7	16,6	14,7	11,2	9,1	8,7	8,2
pe profesii de muncitori по профессиям рабочих by professions of workers	11,8	13,1	13,1	12,6	11,2	9,0	6,4	6,5	7,1
în posturi de funcționari на должностях служащих as clerks	2,9	3,7	4,6	4,0	3,5	2,3	2,8	2,2	1,1
Numărul șomerilor la sfârșitul anului Численность безработных на конец года Number of unemployed at the end of the year	40,7	26,9	26,9	22,4	18,7	16,6	25,5	20,0	21,2
<b>În procente / В процентах / In percent</b>									
Repartinerea șomerilor conform duratei șomajului Распределение безработных по продолжительности безработицы Distribution of unemployed by duration of unemployment									
rână la 6 luni до 6-ти месяцев up to 6 months	58,6	67,8	62,7	60,6	62,2	65,9	66,2	59,3	68,4
6-12 luni / 6-12 месяцев / 6-12 months	24,9	19,7	21,9	22,3	21,5	20,4	22,8	24,3	19,3
peste un an / более года / over one year	16,5	12,5	15,4	17,1	16,3	13,7	11,0	16,5	12,4
Durata medie a șomajului, luni Средняя продолжительность безработицы, месяцев Average duration of unemployment, months	7,1	6,4	6,9	7,3	7,3	6,7	6,3	7,2	6,2

**3.2.4. Șomeri înregistrați la agențiile pentru ocuparea forței de muncă, pe grupe de vârstă și nivel de instruire (pe parcursul anului)**

*Безработные, зарегистрированные в агентствах занятости, по возрастным группам и уровню образования (в течение года)*

*Unemployed, registered at the employment agencies, by age group and level of education (during the year)*

*mii persoane / тысяч человек / thousand persons*

	Numărul de șomeri <i>Численность безработных Number of unemployed</i>					din care, femei <i>в том числе женщины of which, women</i>				
	2015	2019	2020	2021	2022	2015	2019	2020	2021	2022
<b>Total / Всего / Total</b>	<b>50,6</b>	<b>31,5</b>	<b>50,2</b>	<b>37,0</b>	<b>35,0</b>	<b>24,5</b>	<b>14,9</b>	<b>24,6</b>	<b>18,2</b>	<b>16,6</b>
<b>grupa de vârstă, ani</b> <i>возрастная группа, лет age group, years</i>										
16-24	9,2	3,7	4,6	3,4	2,6	4,8	1,9	2,2	1,7	1,3
25-29	7,1	3,1	4,4	3,1	2,6	3,7	1,6	2,3	1,5	1,1
30-49	23,5	15,4	25,7	18,1	17,0	11,9	7,9	13,6	9,6	8,3
50-65	10,8	9,3	15,6	12,5	12,9	4,1	3,5	6,5	5,3	5,9
<b>nivelul de instruire</b> <i>уровень образования level of education</i>										
Superior <i>Высшее Higher education</i>	4,7	2,4	5,0	2,9	2,8	2,9	1,5	2,9	1,8	1,7
Mediu de specialitate <i>Среднее специальное Secondary specialized</i>	3,6	1,9	3,5	2,4	2,0	2,0	1,1	2,0	1,4	1,2
Secundar profesional <i>Среднее профессиональное Secondary vocational</i>	11,7	6,2	9,7	7,3	6,2	4,2	2,2	3,8	2,8	2,5
Secundar general <i>Общее среднее General secondary</i>	28,0	18,0	26,6	19,9	12,3	14,0	8,6	13,1	9,9	5,9
Studii primare <i>Начальное образование Primary education</i>	2,6	3,0	5,5	4,5	11,7	1,4	1,5	2,7	2,3	5,3

**3.2.5. Șomerii înregistrați la agențiile pentru ocuparea forței de muncă, în profil teritorial (la sfârșitul anului)**  
*Безработные, зарегистрированные в агентствах занятости, в территориальном разрезе*  
*(на конец года)*  
*Unemployed, registered at the employment agencies, in territorial profile (end-year)*

mii persoane / тысяч человек / thousand persons

	Numărul de șomeri <i>Численность безработных</i> <i>Number of unemployed</i>					din care, femei <i>в том числе женщины</i> <i>of which, women</i>				
	2015	2019	2020	2021	2022	2015	2019	2020	2021	2022
<b>Total / Всего / Total</b>	<b>26,9</b>	<b>16,6</b>	<b>25,5</b>	<b>20,0</b>	<b>21,2</b>	<b>13,2</b>	<b>7,9</b>	<b>12,7</b>	<b>10,1</b>	<b>10,6</b>
<b>Municipiul Chișinău</b>	<b>1,9</b>	<b>0,6</b>	<b>1,3</b>	<b>1,1</b>	<b>1,2</b>	<b>0,9</b>	<b>0,3</b>	<b>0,8</b>	<b>0,6</b>	<b>0,7</b>
<b>Nord / Север / North</b>	<b>11,6</b>	<b>8,4</b>	<b>13,3</b>	<b>10,1</b>	<b>10,3</b>	<b>5,9</b>	<b>4,2</b>	<b>6,7</b>	<b>5,2</b>	<b>5,3</b>
Municipiul Bălți	0,6	0,3	0,4	0,3	0,4	0,3	0,1	0,2	0,2	0,2
Briceni	0,6	0,6	1,1	0,9	0,9	0,3	0,3	0,5	0,4	0,4
Dondușeni	1,2	0,9	1,6	1,1	1,2	0,5	0,4	0,7	0,5	0,6
Drochia	0,8	0,6	1,0	0,9	1,1	0,4	0,3	0,5	0,5	0,5
Edineț	0,7	0,7	0,9	0,8	0,8	0,4	0,3	0,5	0,4	0,4
Fălești	1,1	0,7	1,2	0,3	0,2	0,6	0,3	0,5	0,1	0,1
Florești	1,6	0,6	1,0	1,0	0,8	0,8	0,3	0,5	0,5	0,4
Glodeni	0,9	0,7	1,1	0,8	0,7	0,5	0,3	0,5	0,4	0,4
Ocnița	1,3	1,4	2,1	1,7	1,9	0,8	0,8	1,2	1,0	1,0
Râșcani	0,8	0,5	0,8	0,8	0,8	0,4	0,3	0,4	0,4	0,4
Sângerei	0,7	0,4	0,7	0,5	0,5	0,3	0,2	0,3	0,3	0,3
Soroca	1,4	1,0	1,5	1,1	1,2	0,7	0,5	0,7	0,5	0,6
<b>Centru / Центр / Center</b>	<b>8,3</b>	<b>4,7</b>	<b>6,3</b>	<b>4,9</b>	<b>5,4</b>	<b>4,0</b>	<b>2,1</b>	<b>3,0</b>	<b>2,3</b>	<b>2,5</b>
Anenii Noi	0,5	0,2	0,3	0,2	0,2	0,3	0,1	0,2	0,1	0,1
Călărași	0,3	0,1	0,1	0,1	0,2	0,1	0,0	0,0	0,0	0,1
Criuleni	0,5	0,3	0,5	0,4	0,4	0,3	0,2	0,2	0,2	0,2
Dubăsari	1,0	0,6	0,7	0,6	0,4	0,5	0,3	0,3	0,3	0,1
Hâncești	0,9	0,4	0,6	0,5	0,6	0,5	0,2	0,3	0,2	0,3
Ialoveni	0,6	0,3	0,4	0,3	0,4	0,3	0,2	0,2	0,2	0,2
Nisporeni	0,2	0,2	0,3	0,2	0,3	0,1	0,1	0,1	0,1	0,1
Orhei	0,7	0,3	0,4	0,3	0,4	0,4	0,1	0,2	0,1	0,2
Rezina	0,5	0,3	0,6	0,5	0,7	0,3	0,2	0,3	0,3	0,3
Strășeni	0,4	0,2	0,3	0,2	0,2	0,1	0,1	0,1	0,1	0,1
Șoldănești	0,7	0,3	0,6	0,6	0,5	0,3	0,1	0,2	0,3	0,2
Telenești	0,6	0,5	0,7	0,5	0,8	0,3	0,2	0,3	0,2	0,4
Ungheni	1,3	0,8	0,9	0,5	0,3	0,6	0,4	0,4	0,2	0,2
<b>Sud / Юг / South</b>	<b>4,0</b>	<b>2,1</b>	<b>3,1</b>	<b>2,6</b>	<b>2,8</b>	<b>1,9</b>	<b>1,0</b>	<b>1,5</b>	<b>1,2</b>	<b>2,1</b>
Basarabasca	0,4	0,1	0,2	0,2	0,2	0,2	0,1	0,1	0,1	0,1
Cahul	1,0	0,3	0,5	0,2	0,2	0,5	0,2	0,2	0,1	0,1
Cantemir	0,4	0,3	0,4	0,4	0,4	0,2	0,1	0,2	0,2	0,2
Căușeni	0,4	0,2	0,6	0,6	0,7	0,2	0,1	0,3	0,3	0,3
Cimișlia	0,2	0,1	0,1	0,1	0,2	0,1	0,0	0,1	0,1	0,1
Leova	0,2	0,2	0,2	0,1	0,1	0,1	0,1	0,1	0,0	0,1
Ștefan Vodă	0,6	0,3	0,4	0,4	0,3	0,3	0,2	0,2	0,2	0,1
Taraclia	0,7	0,5	0,7	0,6	0,6	0,3	0,2	0,3	0,3	0,3
<b>UTA Găgăuzia</b>	<b>1,1</b>	<b>0,8</b>	<b>1,5</b>	<b>1,3</b>	<b>1,6</b>	<b>0,5</b>	<b>0,4</b>	<b>0,7</b>	<b>0,7</b>	<b>0,7</b>

### 3.3. Accidentele de muncă *Несчастные случаи на производстве* *Accidents at work*

#### Cuprins / Содержание / Contents

	Pagina Страница Page
Sursa datelor / Источник данных / Data source .....	108
Precizări metodologice / Методологические пояснения / Methodological notes .....	109
Tabele: / Таблицы: / Tables:	
3.3.1. Victimele accidentelor de muncă .....	110
<i>Пострадавшие от несчастных случаев на производстве</i> <i>Victims of work accidents</i>	
3.3.2. Victimele accidentelor de muncă, pe activități economice, în 2022 .....	110
<i>Пострадавшие от несчастных случаев на производстве по видам экономической</i> <i>деятельности в 2022 году</i> <i>Victims of work accidents, by economic activities, in 2022</i>	
3.3.3. Victimele accidentelor de muncă conform împrejurărilor și cauzelor, în 2022 .....	112
<i>Пострадавшие от несчастных случаев на производстве по обстоятельствам и</i> <i>причинам в 2022 году</i> <i>Victims of work accidents, by circumstances and causes, in 2022</i>	

#### Sursa datelor

Cercetarea statistică „Accidentele de muncă”.

#### **Источник данных**

Статистическое обследование «Несчастные случаи на производстве».

#### **Data source**

Statistical survey “Accidents at work”.

### Precizări metodologice

Prin **accident de muncă** se subînțelege evenimentul care a produs vătămarea violentă a organismului salariatului (leziune, electrocutare, arsură, degerare, asfixiere, intoxicație acută profesională etc.) ca urmare a acțiunii unor factori de risc proprii unui element al sistemului de muncă, provocând pierderea temporară a capacității de muncă sau invaliditatea ori decesul salariatului, survenit:

- în timpul îndeplinirii sarcinii de muncă;
- înainte de începerea sau după încetarea lucrului;
- în timpul pauzelor stabilite (când salariatul se află pe teritoriul unității);
- în timpul deplasării de la domiciliu și invers cu transportul oferit de unitate;
- în timpul deplasării de la unitatea la care este în-

cadrat salariatul până la locul de muncă organizat în afara teritoriului unității sau până la altă unitate, ori până în altă localitate și invers, pentru îndeplinirea unei sarcini de muncă;

– în timpul acțiunii întreprinse din proprie inițiativă pentru prevenirea sau înlăturarea unui pericol ori pentru salvarea altui salariat de la pericol în împrejurările specificate în punctele de mai sus.

**Rata accidentelor de muncă** reprezintă raportul dintre numărul victimelor accidentelor de muncă și numărul total de salariați, exprimat în promile.

Datele cuprind toate unitățile economice și sociale și instituțiile bugetare la care în anul de raportare au avut loc accidente de muncă.

### Методологические пояснения

**Несчастный случай на производстве** – событие, при котором произошло насильственное повреждение (ранение, поражение электрическим током, ожог, обморожение, удушье, острое профессиональное отравление и др.) организма работника, наступившее вследствие воздействия факторов риска присущие некоторым элементам трудовой системы, вызвавшее временную потерю трудоспособности либо инвалидность или смерть работника, и имевшее место:

- во время выполнения служебных обязанностей;
- до начала или после окончания работы;
- во время установленных перерывов (когда работник находится на территории предприятия);
- в пути на работу или с работы на транспорт предприятия;
- в пути от предприятия, в штатах которого

работник числится, на другое предприятие, в другой населенный пункт и обратно для выполнения служебных обязанностей;

– во время проведенных действий по собственной инициативе для предупреждения или устранения опасности, или спасения других работников от несчастных случаев при обстоятельствах, указанных в вышестоящих пунктах.

**Уровень травматизма на производстве** определяется делением численности пострадавших от несчастных случаев на производстве на общую численность наёмных работников, выраженный в промиллях.

Данные включают экономические и социальные единицы и бюджетные учреждения у которых в отчетном году произошли несчастные случаи на производстве.

### Methodological notes

**Accident at work** is defined as an event producing violent damage to the employee's body (injury, electrocution, burn, freezing wounds, asphyxia, professional acute intoxication etc.) resulting from the impact of risk factors as elements of the working system, producing temporary loss of work capacity or invalidity, or employee's death occurred:

- while discharging duties of work;
- before starting or after finishing the work;
- during the established breaks (when the employee is on the unit's territory);
- on the way, in either direction, between the place of work and the worker's residence in the transport offered by the unit;

– on the way, in either direction, between the place of work or work-related training and another place of work or another unit or another locality in order to perform the duties of work;

– actions undertaken under his/her own initiative in order to prevent or to avoid danger or in order to save some other employee from the circumstances specified above.

**Rate of accidents at work** represents the relation between the number of accident victims and the total number of employees, expressed in promilles.

The data includes all the economic and social units and budgetary institutions, at which was registered accident at work in the reporting year.

### 3.3.1. Victimele accidentelor de muncă

Пострадавшие от несчастных случаев на производстве  
Victims of work accidents

	2017	2018	2019	2020	2021	2022
Numărul victimelor accidentelor de muncă Численность пострадавших от несчастных случаев на производстве Number of victims of accident at work	448	503	493	419	553	518
Zile-om de incapacitate de muncă, mii Число человеко-дней нетрудоспособности, тыс. Number of person-day work incapacity, thou.	15,2	16,1	15,9	11,7	16,8	17,6
Rata accidentelor de muncă, ‰ Уровень травматизма на производстве, ‰ Rate of accidents at work, ‰	0,75	0,82	0,79	0,70	0,89	0,83
din care, mortale в том числе со смертельным исходом of which, fatal	0,068	0,062	0,058	0,052	0,048	0,048

### 3.3.2. Victimele accidentelor de muncă, pe activități economice, în 2022

Пострадавшие от несчастных случаев на производстве по видам экономической деятельности в 2022 году  
Victims of work accidents, by economic activities, in 2022

	Numărul victimelor accidentelor Численность пострадавших от несчастных случаев Number of accident victims	Zile-om de incapacitate de muncă Число человеко-дней нетрудоспособности Number of person-day work incapacity	Rata accidentelor de muncă, ‰ Уровень травматизма на производстве, ‰ Rate of accidents at work, ‰	
			total всего total	din care, mortale в том числе со смертельным исходом of which, fatal
<b>Total / Всего / Total</b>	<b>518</b>	<b>17 646</b>	<b>0,83</b>	<b>0,048</b>
Agricultură, silvicultură și pescuit Сельское, лесное и рыбное хозяйство Agriculture, forestry and fishin	24	538	0,71	0,089
Industrie Промышленность Industry	127	4 174	1,21	0,076
Industria extractivă Добыча полезных ископаемых Mining and quarrying	4	39	2,26	0,566
Industria prelucrătoare Обрабатывающая промышленность Manufacturing industry	97	3 318	1,15	0,059
Producția și furnizarea de energie electrică și termică, gaze, apă caldă și aer condiționat Производство и обеспечение электро- и теплоэнергией, газом, горячей водой; кондиционирование воздуха Electricity, gas, steam and air conditioning supply	16	519	1,56	0,097
Distribuția apei; salubritate, gestionarea deșeurilor, activități de decontaminare Водоснабжение; очистка и обработка отходов и восстановительные работы Water supply; sewerage, waste management and remediation activities	10	298	1,27	0,127
Construcții Строительство Construction	53	2 081	2,19	0,289

Continuare / Продолжение / Continued

	Numărul victimelor accidentelor Численность пострадавших от несчастных случаев Number of accident victims	Zile-om de incapacitate de muncă Число человеко-дней нетрудоспособности Number of person-day work incapacity	Rata accidentelor de muncă, % Уровень травматизма на производстве, % Rate of accidents at work, %	
			total всего total	din care, mortale в том числе со смертельным исходом of which, fatal
Comerț cu ridicata și cu amănuntul; întreținerea și repararea autovehiculelor și a motocicletelor Оптовая и розничная торговля; техническое обслуживание и ремонт автотранспортных средств и мотоциклов Wholesale and retail trade; repair of motor vehicles and motorcycles	78	2 960	0,70	0,045
Transport și depozitare Транспорт и хранение Transportation and storage	44	2 103	1,24	0,056
Activități de cazare și alimentație publică Деятельность гостиниц и предприятий общественного питания Accommodation and food service activities	4	77	0,31	–
Informații și comunicații Информационные услуги и связь Information and communication	7	156	0,24	–
Activități financiare și de asigurări Финансовая деятельность и страхование Financial and insurance activities	4	212	0,30	–
Tranzacții imobiliare Операции с недвижимым имуществом Real estate activities	6	224	0,56	–
Activități profesionale, științifice și tehnice Профессиональная, научная и техническая деятельность Professional, scientific and technical activities	3	197	0,23	–
Activități de servicii administrative și activități de servicii suport Административная деятельность и дополнительные услуги в данной области Administrative and support service activities	8	222	0,63	0,157
Administrație publică și apărare; asigurări sociale obligatorii Государственное управление и оборона; обязательное социальное страхование Public administration and defence; compulsory social security	92	2 675	1,88	0,041
Învățământ Образование Education	25	892	0,27	0,011
Sănătate și asistență socială Здравоохранение и социальные услуги Health and social work	39	1 087	0,61	–
Artă, activități de recreere și de agrement Искусство, развлечения и отдых Arts, entertainment and recreation	3	32	0,25	–
Alte activități de servicii Предоставление прочих видов услуг Other service activities	1	16	0,16	–

### 3.3.3. Victimele accidentelor de muncă conform împrejurărilor și cauzelor, în 2022

Пострадавшие от несчастных случаев на производстве по обстоятельствам и причинам в 2022 году  
Victims of work accidents, by circumstances and causes, in 2022

	Total Всего Total	persoane / человек / persons			
		din care, pe activități economice: в том числе по видам экономической деятельности: of which, by economic activities:			
		agricultură, silvicultură și pescuit сельское, лес- ное и рыбное хозяйство agriculture, forestry and fishing	industrie промыш- ленность industry	construcții строите- льство constru- ction	alte tipuri de activități другие виды деятель- ности other types of activities
<b>Total accidentați / Всего пострадавших / Total victims</b>	<b>518</b>	<b>24</b>	<b>127</b>	<b>53</b>	<b>314</b>
<b>Repartizarea victimelor accidentelor de muncă conform împrejurărilor:</b>					
<i>Распределение пострадавших на производстве по обстоятельствам:</i> <i>Distribution of work accident victims by circumstances:</i>					
căderea accidentatului la același nivel падение пострадавшего на том же уровне fall of person on the same level	184	4	32	10	138
căderea accidentatului de la înălțime падение пострадавшего с высоты fall of person from heights	81	5	13	15	48
căderea, prăbușirea materialelor și obiectelor падение, обрушение материалов и предметов struck by falling objects and materials	20	2	5	5	8
proiectarea materialelor și obiectelor разлет материалов и предметов dispersion of materials and flying objects	5	—	3	—	2
prinderea, lovirea sau strivirea de mașini și utilaje în funcțiune защемление, удар или раздавливание действующими машинами и оборудованием caught, struck or collapse by functioning equipment and machinery	69	3	35	12	19
prinderea, lovirea sau strivirea cu scule acționate mecanic sau manual защемление, удар или раздавливание механическим или ручным инструментом caught, struck or collapse in handling tools	30	3	8	3	16
alte circumstanțe другие обстоятельства other circumstances	129	7	31	8	83
<b>Repartizarea victimelor accidentelor de muncă conform cauzelor:</b>					
<i>Распределение пострадавших на производстве по причинам:</i> <i>Distribution of work accident victims by causes:</i>					
dependente de executant зависящие от исполнителя depending on the executor	455	23	115	48	269
dependente de mijloacele de producție зависящие от средств производства depending on the production means	22	—	4	1	17
dependente de sarcina de muncă зависящие от производственного задания depending on the production task	24	—	3	3	18
dependente de mediul de muncă зависящие от производственной среды depending on the production environment	17	1	5	1	10



# **4.** **VENITURILE ȘI CHELTUIELILE POPULAȚIEI** **ДОХОДЫ И РАСХОДЫ НАСЕЛЕНИЯ** **POPULATION INCOMES AND EXPENDITURES**

## 4.1. Veniturile populației

### Доходы населения

### Population incomes

## Cuprins / Содержание / Contents

	Pagina Страница Page
Sursa datelor / Источник данных / Data source .....	115
Precizări metodologice / Методологические пояснения / Methodological notes .....	115
Tabele: / Таблицы: / Tables:	
4.1.1. Principalii indicatori social-economici ce caracterizează veniturile și nivelul de trai al populației. <i>Основные социально-экономические показатели, характеризующие доходы и уровень жизни населения</i> <i>Main social-economic indicators characterizing the incomes and the living standard of the population</i>	118
4.1.2. Minimul de existență pe categorii de populație (medie lunară pe o persoană) .....	119
<i>Прожиточный минимум по категориям населения (в среднем на одного человека в месяц)</i> <i>Subsistence level by category of population (monthly average per capita)</i>	
4.1.3. Minimul de existență pe categorii de populație (medie lunară pe o persoană) pe medii, în 2022. <i>Прожиточный минимум по категориям населения (в среднем на одного человека в месяц) по типу местности, в 2022 году</i> <i>Subsistence level by category of population (monthly average per capita), by area, in 2022</i>	119
4.1.4. Câștigul salarial mediu lunar brut al unui salariat, pe activități economice .....	119
<i>Среднемесячная начисленная заработная плата одного работающего по видам экономической деятельности</i> <i>Average monthly gross earning per employee, by economic activities</i>	
4.1.5. Câștigul salarial mediu lunar brut al unui salariat, pe activități economice, în 2022 (grafic).....	121
<i>Среднемесячная начисленная заработная плата одного работающего по видам экономической деятельности в 2022 году (график)</i> <i>Average monthly gross earning per employee, by economic activities, in 2022 (diagram)</i>	
4.1.6. Câștigul salarial mediu lunar brut al unui salariat, în profil teritorial .....	122
<i>Среднемесячная начисленная заработная плата одного работающего в территориальном разрезе</i> <i>Average monthly gross earning per employee, in territorial profile</i>	
4.1.7. Câștigul salarial mediu lunar brut al unui salariat, pe activități economice și sexe .....	123
<i>Среднемесячная начисленная заработная плата одного работающего по видам экономической деятельности и полу</i> <i>Average monthly gross earning per employee, by economic activities and sex</i>	
4.1.8. Câștigul salarial mediu lunar brut al unui salariat, pe sexe și disparitatea salarială de gen (în formă neajustată) (grafic).....	124
<i>Среднемесячная начисленная заработная плата одного работающего, по полу и гендерный разрыв в оплате труда (без корректировок) (график)</i> <i>Average monthly gross earning per employee, by sex and gender pay gap (in unadjusted form) (diagram)</i>	
4.1.9. Costul mediu lunar al forței de muncă pe un salariat, pe activități economice .....	125
<i>Среднемесячные затраты на рабочую силу на одного работника, по видам экономической деятельности</i> <i>Average monthly labour force cost per employee, by economic activities</i>	
4.1.10. Structura cheltuielilor pentru forța de muncă, pe activități economice, în 2022 .....	126
<i>Структура затрат на рабочую силу по видам деятельности в 2022 году</i> <i>The structure of labour force cost, by economic activities, in 2022</i>	

## Sursa datelor

Cercetarea statistică "Câștigurile salariale și costul forței de muncă".  
Datele Ministerului Finanțelor, Casei Naționale de Asigurări Sociale, Băncii Naționale a Moldovei.  
Rezultatele Cercetării bugetelor gospodăriilor casnice.

## Источник данных

Статистическое обследование «Оплата и стоимость труда».  
Данные Министерства финансов, Национальной кассы социального страхования, Национального банка Молдовы.  
Результаты обследования бюджетов домашних хозяйств.

## Data source

Statistical survey "Earnings and Labour Force Cost".  
Data of the Ministry of Finance, National Chamber of Social Insurance, National Bank of Moldova.  
Results of the Household Budget Survey.

## Precizări metodologice

**Veniturile disponibile ale gospodăriei** reprezintă totalitatea veniturilor bănești și în natură obținute din activitatea salarizată, agricolă, individuală, indemnizații sociale, precum și alte surse de venit.

**Minimul de existență** reprezintă volumul minimal de bunuri materiale și servicii necesare pentru satisfacerea cerințelor primordiale, asigurarea menținerii sănătății și susținerii viabilității omului.

**Câștigul salarial mediu lunar brut al unui salariat** reprezintă raportul dintre sumele brute calculate salariaților în perioada de referință (indiferent pentru ce perioadă se cuvin) către numărul mediu al salariaților și numărul de luni din perioada de referință. Datele privind câștigul salarial se referă la remunerațiile brute, adică a sume totale calculate până la careva rețineri, efectuate de angajator în numele salariatului.

**Sumele brute calculate salariaților** (câștigul salarial) includ plăți brute în bani sau în natură, acordate salariaților, de regulă, peste intervale regulate de timp, pentru timpul lucrat sau lucrul efectuat. În câștigul salarial se includ de asemenea plățile pentru timpul nelucrat (concedii, zile de sărbătoare, șomaj tehnic, staționare etc.), primele anuale, sezoniere sau alte prime acordate neregulat.

**Numărul mediu al salariaților** reprezintă media aritmetică simplă, calculată în baza sumei efectivelor zilnice ale salariaților din perioada de referință (inclusiv din zilele de repaus săptămânal, sărbătorile legale și alte zile nelucrătoare), împărțită la numărul total al zilelor calendaristice din perioada de referință.

Nu se includ în numărul mediu salariații: aflați în concedii fără plată, medicale, de maternitate, greve, alte persoane absente neplătite, detașați la lucru în străinătate. Salariații aflați în șomaj tehnic/staționare, care beneficiază de o indemnizație din salariul de bază, se includ în numărul mediu proporțional cu timpul de lucru prevăzut în contractul de muncă. Salariații care nu sunt angajați cu normă întreagă (sau efectiv lucrează mai puțin de o normă întreagă) se includ în numărul mediu proporțional cu timpul efectiv lucrat sau prevăzut în contractul individual de muncă.

Datele cu privire la câștigul salarial includ unitățile economice, sociale și instituțiile bugetare cu unu și mai mulți salariați.

**Disparitatea salarială de gen** (în formă neajustată) - ponderea diferenței dintre câștigul salarial mediu brut lunar al bărbaților și cel al femeilor în câștigul salarial mediu brut lunar al bărbaților, exprimată procentual.

**Costul forței de muncă** include cheltuielile directe și cheltuielile indirecte cu forța de munca.

**Cheltuielile directe** cu forța de muncă reprezintă sumele brute calculate salariaților (câștigurile salariale) și includ: sumele calculate pentru timpul lucrat, sumele calculate pentru timpul nelucrat și drepturile în natură.

În **sumele calculate pentru timpul lucrat** se includ:  
– salariile de bază brute corespunzătoare timpului efectiv lucrat în program normal și suplimentar (inclusiv indexări, indemnizații de conducere, salarii de merit și alte drepturi care potrivit actelor normative fac parte din salariul de bază);

– sporurile și indemnizațiile acordate sub formă de procent din salariul de bază brut sau sume fixe;

– alte adaosuri la salarii potrivit legii sau stabilite prin contracte colective de muncă;

– premiile în cursul anului și cele anuale sub diferite forme din fondul de salarii, al 13-lea salariu, ajutor material cu ocazia plecării în concediul de odihnă etc.;

– alte sume plătite din fondul de salarii, profitul net, alte fonduri potrivit legii sau conform contractelor colective de muncă (comisioanele din vânzări, valoarea acțiunilor distribuite salariaților sau înlesniri pentru procurarea acestora, plățile făcute de către angajator salariaților în cadrul unor programe de economisire etc.).

În **sumele calculate pentru timpul nelucrat** se includ sumele calculate pentru: concediile de odihnă, de studii, pentru zile de sărbători, evenimente familiale deosebite (căsătorie, nașterea copilului, deces etc.), șomaj tehnic etc.

**Drepturile în natură** includ sumele acordate salariaților ca remunerare a muncii, potrivit unor acte normative sau prevederilor contractelor colective de muncă sub formă de produse, chirie, combustibil, energie, transport, hrană etc.

**Cheltuielile indirecte** cu forța de muncă reprezintă cheltuielile suportate de angajator, altele decât câștigurile salariale și includ: contribuțiile angajatorului pentru asigurările sociale obligatorii de stat,

costurile formării profesionale, cheltuieli cu angajarea de personal, examen medical, echipament individual de protecție, alimentație specială/de protecție, pentru materiale igienico-sanitare de protecție etc.

### **Costul mediu lunar al forței de muncă pe un sala-**

**riat** reprezintă totalitatea cheltuielilor (directe și indirecte) efectuate de unitate cu forța de muncă, în medie, pe un salariat; se obține prin raportarea sumei anuale a cheltuielilor cu forța de muncă la numărul mediu anual al salariaților și numărul de luni ale anului.

## **Методологические пояснения**

**Располагаемые доходы домашних хозяйств** – совокупность денежных и натуральных поступлений от наемного труда, самостоятельной деятельности, сельхозпроизводства, социальных выплат, пособий и других источников доходов.

**Прожиточный минимум** представляет собой минимальный объем материальных ценностей и услуг, необходимых для удовлетворения первоочередных потребностей, обеспечения здоровья и поддержки жизнеспособности человека.

**Среднемесячная начисленная заработная плата одного работающего** определена делением начисленных работникам сумм за учетный период (независимо за какой период они начислены) на среднюю численность работников и число месяцев за отчетный период. Данные об оплате труда, относятся к валовым выплатам, то есть начисленные суммы до каких-либо удержаний, производимых работодателем от имени наемных работников.

Начисленные суммы (оплата труда) включают выплаты наемным работникам деньгами или натурой, производимые, как правило, через регулярные промежутки времени за отработанное время или выполненную работу. В оплату труда включаются также выплаты за неотработанное время (отпуска, праздничные дни, простой, и т.д.) годовые, сезонные и другие премии, выплачиваемые нерегулярно.

Средняя численность наемных работников является простой арифметической средней, получаемой путем суммирования списочной численности работников за каждый день отчетного периода (включая еженедельные выходные, праздничные дни и другие нерабочие дни) и деления на общее число календарных дней в отчетном периоде.

Не включаются в среднюю численность работники: находящиеся в неоплачиваемых отпусках, в медицинских отпусках, в отпусках по уходу за ребенком, участвующие в забастовках, откомандированные на работу за границу, прочие неоплачиваемые невыходы на работу. Работники, находящиеся в простое и получающие пособие от основной заработной платы, включаются пропорционально рабочему времени, предусмотренному в трудовом договоре. Работники, которые приняты на неполное рабочее время (или фактически работали меньше полного рабочего времени) включаются в среднюю численность пропорционально фактически отработанному/предусмотренному в трудовом договоре времени.

Данные о среднемесячной оплате труда охватывают экономические и социальные единицы и бюджетные учреждения с одним или более ра-

ботников.

**Гендерный разрыв в оплате труда** (без корректировок) – доля разницы между начисленной среднемесячной заработной платой мужчин и женщин в начисленной среднемесячной заработной плате мужчин, выраженная в процентах.

**Затраты на рабочую силу** включают прямые и косвенные затраты на рабочую силу.

**Прямые затраты** на рабочую силу представляют собой начисленные суммы работникам (оплата труда) и включают: начисленные суммы за отработанное время, начисленные суммы за неотработанное время и заработную плату в натуральной форме.

**В начисленные суммы за отработанное время**, включаются:

- начисленная основная заработная плата в соответствии с фактически отработанным временем, в нормальные часы работы и сверхурочно (включая индексации, вознаграждение за руководство, оклады за заслуги и прочие выплаты которые, согласно нормативным актам, являются частью основной заработной платы);

- надбавки/доплаты и вознаграждения, выплаченные в виде процента от основной начисленной заработной платы или в виде фиксированной суммы;
- прочие надбавки к заработной плате, выплаченные в соответствии с законодательством или коллективным трудовым договором;

- премии в течение года и по итогам работы за год в различных формах из фонда заработной платы, 13-я заработная плата, материальная помощь к отпуску и т.п.;

- прочие выплаты из фонда заработной платы, чистой прибыли и других фондов, в соответствии с законодательством или коллективным трудовым договором (комиссионные от продаж, стоимость бесплатно выдаваемых работникам в качестве поощрения акций или льгот по их приобретению, выплаты наемным работникам в рамках программ экономики и т.п.).

**В начисленные суммы за неотработанное время** включаются ежегодные и дополнительные отпуска, учебные отпуска, праздничные дни, семейные обстоятельства (браки, рождение ребенка, смерть и т.п.), технический простой и т.п.

**Заработная плата в натуральной форме** включает суммы, предоставляемые работникам, согласно нормативным актам или, предусмотренными в коллективных договорах, в виде товаров, квартирной оплаты, топлива, энергетических ресурсов, транспорта, бесплатного питания и т.п.

**Косвенные затраты** на рабочую силу это рас-

ходы, которые несет работодатель, кроме заработной платы работников таких как: взносы работодателя на обязательное государственное социальное страхование, затраты на профессиональное обучение, расходы связанные с наймом персонала, на проведение медицинских осмотров, расходы на защитные санитарно-гигиенические материалы, инструментов, спецодежды, спецобуви и других средств индивидуальной защиты и т.д.

**Среднемесячные затраты на рабочую силу на одного работника** это все затраты (прямые и косвенные), которые несет работодатель, связанные с использованием рабочей силы в среднем на одного работника; рассчитываются путем деления годовой суммы затрат на рабочую силу на среднегодовую численность работников и количество месяцев в году.

## Methodological notes

**Disposable incomes of household** represent the totality of monetary and in kind incomes from a remunerated activity, agricultural or individual, social payments as well as other income sources.

**Subsistence level** represents the minimal volume of goods and services, necessary for the satisfaction of basic requirements, health protection and support of human vital functions.

**Average monthly gross earning per employee** represent the ratio between the gross calculated sums for employees in the reference period (regardless of the period of time for which these are due) and the average number of employees and the number of month in the reference period. The data regarding earning refers to gross remuneration, that is the total amount calculated up to any deductions made by the employer on behalf of the employee.

The gross calculated sums (wages and salaries) includes gross payments in monetary means or in kind, provided to employees, as a rule, over regular intervals of time, for the worked time and carried out work. The earning includes also the payments for the non-worked paid time, annual, seasonal bonuses of any other awards granted not regularly.

The average number of employees represents a simple arithmetic mean, resulting from the sum of the daily numbers of employees from the reference period (including weekends, public holidays and other non-working days) divided to the total number of calendar days in the reference period.

In the average number of employees are not included the employees: on unpaid leaves, maternity leaves, sick leaves, on strike, delegated to work abroad, other unpaid absences. The employees in technical unemployment, who benefit from an allowance from the basic salary, are included in the average number proportionally to the worked time stipulated in the work contract. The part-time employees are included proportionally to the effectively worked time or according to the time stipulated in the individual work contract.

The data regarding average earning includes economic and social units and budgetary institutions with one and more employees.

**Gender paygap** (in unadjusted form) – the share of the difference between the average gross monthly earnings of men and women in the average gross monthly earnings of men expressed as percentage.

**Labour force cost** represents the totality of direct and indirect costs incurred by the employer for the labour force.

Labour force cost includes the direct and indirect expenditures for labour force.

**Direct expenditures** for labour force include: the amounts calculated for the worked time, amounts calculated for the non-worked time and payments in kind.

The **amounts calculated for the worked time** include:

– the gross basic salaries corresponding to the effectively worked time in the normal program and overtime (including indexation, allowances from the management, merit-based salaries, and other rights which are part of the basic salary according to the corresponding normative acts);

– top-ups and allowances granted as a percentage of the gross basic salary or fixed amounts;

– other top-ups to salaries according to the law or set forth in the collective work contracts;

– the bonuses granted during the year and the annual bonuses from the payroll fund, the 13th salary, the material assistance for paid leaves etc.;

– other amounts paid from the payroll fund, the net profit, other means according to the law or according to the collective work contracts (commissions from sale, value of the shares distributed to the employees or facilities for procuring shares, payments made by the employer to employees within some saving programs, etc.).

The **amounts calculated for the non-worked time** include the amounts calculated for: paid leaves, study leave, for holidays, special family events (marriage, birth of child, death, etc.), technical unemployment, etc.

**Payments in kind** include the amounts provided to the employees as remuneration of work, according to some normative acts or provisions of the work collective contracts in the form of products, rent payment, fuel, energy, transport, meals, etc.

**Indirect expenditures** for labour force represent the expenditures incurred by the employer, other than the remuneration of the personnel, such as: employer's contribution for state compulsory social insurance, vocational training costs, expenditures for personnel recruitment, medical check-up, individual protection equipment, special meals / protection, for hygiene-sanitary materials of protection, etc.

**Average monthly labour force cost per employee** represents the totality of costs (direct and indirect) made by the unit for the labour force, in average, per employee; it is obtained as a relation between the annual amount for expenditures for labour force and the annual average number of employees, and the number of year months.

#### 4.1.1. Principalii indicatori social-economici ce caracterizează veniturile și nivelul de trai al populației

Основные социально-экономические показатели, характеризующие доходы и уровень жизни населения

Main social-economic indicators characterizing the incomes and the living standard of the population

	2014	2015	2016	2017	2018	2019	2020	2021	2022
Câștigul salarial nominal mediu lunar brut al unui salariat, lei <i>Среднемесячная начисленная заработная плата одного работающего, лей</i> <i>Average monthly gross earning per employee, lei</i>	4 089,7	4 538,4	4 997,8	5 587,4	6 268,0	7 233,7	7 943,0	8 979,8	10 447,3
Veniturile disponibile ale populației (media lunară pe un membru al gospodăriei), lei <i>Среднемесячные располагаемые доходы населения (на одного члена домашнего хозяйства), лей</i> <i>Population disposable incomes (monthly average per member of household), lei</i>	1 735,2	1 951,8	2 051,8	2 208,5	2 357,1	2 880,6 <sup>1</sup>	3 096,6	3 510,1	4 252,6
Mărimea medie a pensiei lunare stabilite (la sfârșitul anului), lei <sup>2</sup> <i>Средний размер назначенной месячной пенсии (на конец года), лей<sup>2</sup></i> <i>Average size of awarded monthly pension (end-year), lei<sup>2</sup></i>	1 087,6	1 165,2	1 275,2	1 527,9 <sup>3</sup>	1 709,2 <sup>3</sup>	1 901,1 <sup>3</sup>	2 104,5 <sup>3</sup>	2 578,5 <sup>3</sup>	3 156,4 <sup>3</sup>
Minimul de existență (media lunară pe o persoană), lei <i>Прожиточный минимум (в среднем на одного человека в месяц), лей</i> <i>Subsistence level (monthly average per capita), lei</i>	1 627,1	1 734,1	1 799,2	1 862,4	1 891,0	2 031,2	2 088,4	2 154,0	2 628,4
Raportul cu minimul de existență, %: <i>Соотношение с прожиточным минимумом, %:</i> <i>Ratio to subsistence level, %:</i>									
câștigul salarial nominal mediu lunar brut <i>среднемесячная начисленная заработная плата</i> <i>average monthly gross earning</i>	251,4	261,7	277,8	300,0	331,5	356,1	380,3	416,9	397,5
venitul disponibil <i>располагаемый доход</i> <i>disposable income</i>	106,6	112,6	114,0	118,6	124,6	141,8 <sup>1</sup>	148,3	163,0	161,8
mărimea medie a pensiei lunare stabilite <sup>2</sup> <i>средний размер назначенной месячной пенсии<sup>2</sup></i> <i>average size of awarded monthly pension<sup>2</sup></i>	66,8	67,2	70,9	82,0	90,4	93,6	100,8	119,7	120,1

<sup>1</sup> Datele nu sunt comparabile cu anii precedenți, deoarece în anul 2019 a fost modificată metodologia Cercetării bugetelor gospodăriilor casnice (CBGC) / Данные не сопоставимы с предыдущими годами, поскольку в 2019 году методология Обследования бюджетов домашних хозяйств (ОБДХ) была изменена / Data are not comparable to previous years, as the Household budget survey (HBS) methodology was modified in 2019

<sup>2</sup> Pensionari aflați în evidența organelor de protecție socială a populației / Пенсионеры, состоящие на учете в органах социальной защиты населения / Pensioners registered at the organs of social security of population.

<sup>3</sup> Din anul 2017 mărimea medie a pensiei lunare stabilite este calculată inclusiv pensiile pensionarilor organelor de forță / С 2017 года средний размер назначенной месячной пенсии рассчитывается включая пенсии пенсионеров силовых органов / Starting with 2017, the average size of awarded monthly pension is calculated including retirement pensioners of the forces structures



#### 4.1.2. Minimul de existență pe categorii de populație (medie lunară pe o persoană)

Прожиточный минимум по категориям населения (в среднем на одного человека в месяц)  
Subsistence level by category of population (monthly average per capita)

lei / leu / lei

	2014	2015	2016	2017	2018	2019	2020	2021	2022
<b>Total / Всего / Total</b>	<b>1 627,1</b>	<b>1 734,1</b>	<b>1 799,2</b>	<b>1 862,4</b>	<b>1 891,0</b>	<b>2 031,2</b>	<b>2 088,4</b>	<b>2 154,0</b>	<b>2 628,4</b>
Populația aptă de muncă Население трудоспособного возраста Population of working age	1 726,8	1 842,2	1 914,7	1 984,5	2 016,1	2 194,0	2 247,6	2 310,5	2 818,3
Bărbați / Мужчины / Males	1 875,6	2 000,6	2 076,9	2 153,7	2 186,7	2 376,1	2 434,5	2 504,0	3 054,1
Femei / Женщины / Females	1 567,8	1 672,2	1 739,8	1 800,9	1 830,0	1 989,5	2 041,2	2 101,2	2 563,4
Pensionari / Пенсионеры / Pensioners	1 343,7	1 437,4	1 494,8	1 547,5	1 574,2	1 707,4	1 759,8	1 811,7	2 193,3
Copii / Дети / Children	1 547,5	1 647,1	1 703,8	1 768,6	1 801,1	1 927,0	1 995,0	2 074,6	2 558,3
sub 1 an / до 1 года / under 1 year	618,6	658,5	678,7	699,5	712,8	771,7	803,5	835,4	1 008,9
1-6 ani / 1-6 лет / 1-6 years	1 327,2	1 417,8	1 466,8	1 518,3	1 540,7	1 682,9	1 734,5	1 803,2	2 197,3
7-17 ani / 7-17 лет / 7-17 years	1 747,6	1 863,5	1 930,0	2 002,5	2 031,7	2 197,8	2 262,8	2 342,5	2 888,6

#### 4.1.3. Minimul de existență pe categorii de populație (medie lunară pe o persoană) pe medii, în 2022

Прожиточный минимум по категориям населения (в среднем на одного человека в месяц) по типу местности, в 2022 году

Subsistence level by category of population (monthly average per capita), by area, in 2022

lei / leu / lei

	Total Всего Total	Orașe mari Большие города Cities	Orașe mici Малые города Townns	Rural Село Rural
<b>Total / Всего / Total</b>	<b>2 628,4</b>	<b>2 911,9</b>	<b>2 601,4</b>	<b>2 502,8</b>
Populația aptă de muncă Население трудоспособного возраста Population of working age	2 818,3	3 072,7	2 785,9	2 698,3
Bărbați / Мужчины / Males	3 054,1	3 349,1	3 021,7	2 928,3
Femei / Женщины / Females	2 563,4	2 812,6	2 542,0	2 428,5
Pensionari / Пенсионеры / Pensioners	2 193,3	2 451,3	2 218,0	2 089,1
Copii / Дети / Children	2 558,3	2 846,4	2 553,2	2 424,4
sub 1 an / до 1 года / under 1 year	1 008,9	1 123,9	1 016,8	955,5
1-6 ani / 1-6 лет / 1-6 years	2 197,3	2 471,4	2 232,2	2 059,3
7-17 ani / 7-17 лет / 7-17 years	2 888,6	3 188,6	2 879,9	2 749,2

#### 4.1.4. Câștigul salarial mediu lunar brut al unui salariat, pe activități economice

Среднемесячная начисленная заработная плата одного работающего по видам экономической деятельности

Average monthly gross earning per employee, by economic activities

	Lei / Leu / Lei			Euro / Euro / Euro		
	2020	2021	2022	2020	2021	2022
<b>Total / Всего / Total</b>	<b>7 943,0</b>	<b>8 979,8</b>	<b>10 447,3</b>	<b>402,3</b>	<b>429,1</b>	<b>525,0</b>
Agricultură, silvicultură și pescuit Сельское, лесное и рыбное хозяйство Agriculture, forestry and fishing	5 022,9	5 691,1	6 700,7	254,4	272,0	336,7
Industrie / Промышленность / Industry	7 564,2	8 242,0	9 541,2	383,1	393,9	479,5
Industria extractivă Добыча полезных ископаемых Mining and quarrying	6 922,5	7 761,9	8 610,7	350,6	370,9	432,7
Industria prelucrătoare Обрабатывающая промышленность Manufacturing industry	6 927,5	7 629,7	8 943,3	350,9	364,6	449,5

Continuare / Продолжение / Continued

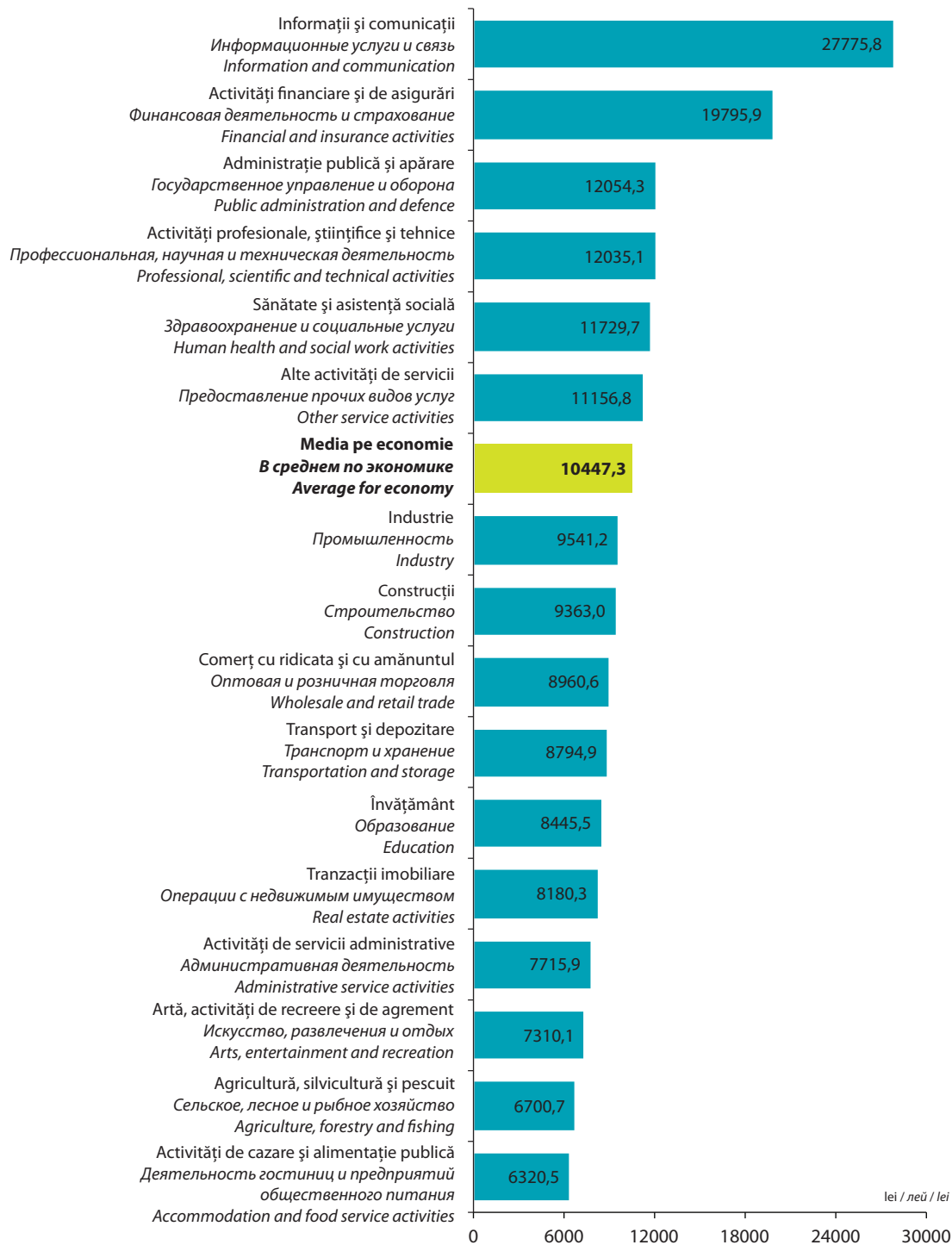
	Lei / Лей / Lei			Euro / Евро / Euro		
	2020	2021	2022	2020	2021	2022
Producția și furnizarea de energie electrică și termică, gaze, apă caldă și aer condiționat Производство и обеспечение электро- и теплоэнергией, газом, горячей водой; кондиционирование воздуха Electricity, gas, steam and air conditioning supply	13 153,6	13 739,8	15 311,8	666,2	656,6	769,5
Distribuția apei; salubritate, gestionarea deșeurilor, activități de decontaminare Водоснабжение; очистка и обработка отходов и восстановительные работы Water supply; sewerage, waste management and remediation activities	7 225,3	7 779,7	8 652,7	366,0	371,8	434,8
Construcții / Строительство / Construction	7 608,1	8 136,5	9 363,0	385,3	388,8	470,5
Comerț cu ridicata și cu amănuntul; întreținerea și repararea autovehiculelor și a motocicletelor Оптовая и розничная торговля; техническое обслуживание и ремонт автотранспортных средств и мотоциклов Wholesale and retail trade; repair of motor vehicles and motor-cycles	6 881,9	7 609,9	8 960,6	348,6	363,7	450,3
Transport și depozitare Транспорт и хранение Transportation and storage	6 533,1	7 201,2	8 794,9	330,9	344,1	442,0
Activități de cazare și alimentație publică Деятельность гостиниц и предприятий общественного питания Accommodation and food service activities	4 920,2	5 249,9	6 320,5	249,2	250,9	317,6
Informații și comunicații Информационные услуги и связь Information and communication	17 788,8	22 137,7	27 775,8	901,0	1057,9	1395,9
Activități financiare și de asigurări Финансовая деятельность и страхование Financial and insurance activities	13 619,0	15 746,9	19 795,9	689,8	752,5	994,9
Tranzacții imobiliare Операции с недвижимым имуществом Real estate activities	6 286,2	7 231,1	8 180,3	318,4	345,6	411,1
Activități profesionale, științifice și tehnice Профессиональная, научная и техническая деятельность Professional, scientific and technical activities	9 698,1	10 408,9	12 035,1	491,2	497,4	604,8
Activități de servicii administrative și activități de servicii suport Административная деятельность и дополнительные услуги в данной области Administrative and support service activities	6 147,5	6 733,3	7 715,9	311,4	321,8	387,8
Administrație publică și apărare; asigurări sociale obligatorii Государственное управление и оборона; обязательное социальное страхование Public administration and defence; compulsory social security	9 985,4	10 501,3	12 054,3	505,8	501,8	605,8
Învățământ / Образование / Education	7 016,8	7 462,3	8 445,5	355,4	356,6	424,4
Sănătate și asistență socială Здоровоохранение и социальные услуги Human health and social work activities	8 668,6	11 109,1	11 729,7	439,1	530,9	589,5
Artă, activități de recreere și de agrement Искусство, развлечения и отдых Arts, entertainment and recreation	5 724,4	6 269,1	7 310,1	289,9	299,6	367,4
Alte activități de servicii Предоставление прочих видов услуг Other service activities	9 601,3	9 891,3	11 156,8	486,3	472,7	560,7



#### 4.1.5. Câștigul salarial mediu lunar brut al unui salariat, pe activități economice, în 2022

Среднемесячная начисленная заработная плата одного работающего по видам экономической деятельности, в 2022 году

Average monthly gross earning per employee, by economic activities, in 2022



#### 4.1.6. Câștigul salarial mediu lunar brut al unui salariat, în profil teritorial

Среднемесячная начисленная заработная плата одного работающего в территориальном разрезе  
Average monthly gross earning per employee, in territorial profile

	Lei / Лей / Lei					În % față de salariul mediu pe țară В % к средней заработной плате по стране In % of average country earnings				
	2015	2019	2020	2021	2022	2015	2019	2020	2021	2022
<b>Total / Всего / Total</b>	<b>4 538,4</b>	<b>7 233,7</b>	<b>7 943,0</b>	<b>8 979,8</b>	<b>10 447,3</b>	<b>100,0</b>	<b>100,0</b>	<b>100,0</b>	<b>100,0</b>	<b>100,0</b>
<b>Municipiul Chișinău</b>	<b>5 375,3</b>	<b>8 686,4</b>	<b>9 561,3</b>	<b>10 965,0</b>	<b>12 825,4</b>	<b>118,4</b>	<b>120,1</b>	<b>120,4</b>	<b>122,1</b>	<b>122,8</b>
<b>Nord / Север / North</b>	<b>3 871,0</b>	<b>5 916,1</b>	<b>6 501,2</b>	<b>7 162,9</b>	<b>8 160,0</b>	<b>85,3</b>	<b>81,8</b>	<b>81,8</b>	<b>79,8</b>	<b>78,1</b>
Municipiul Bălți	4 728,4	6 863,2	7 618,3	8 363,4	9 589,6	104,2	94,9	95,9	93,1	91,8
Briceni	3 296,1	5 078,3	5 707,7	6 129,9	6 811,0	72,6	70,2	71,9	68,3	65,2
Dondușeni	3 514,4	5 424,8	5 939,9	6 523,6	7 246,5	77,4	75,0	74,8	72,6	69,4
Drochia	3 857,6	5 991,9	6 441,1	7 001,4	7 923,6	85,0	82,8	81,1	78,0	75,8
Edineț	3 464,8	5 433,3	5 951,4	6 675,0	7 509,8	76,3	75,1	74,9	74,3	71,9
Fălești	3 401,6	5 121,0	5 666,6	6 279,3	7 426,9	75,0	70,8	71,3	69,9	71,1
Florești	3 693,7	5 530,3	6 031,0	6 747,1	7 645,7	81,4	76,5	75,9	75,1	73,2
Glodeni	3 324,0	5 294,3	5 953,9	6 504,8	7 350,7	73,2	73,2	75,0	72,4	70,4
Ocnîța	3 454,2	5 380,1	5 715,2	6 325,6	7 142,9	76,1	74,4	72,0	70,4	68,4
Râșcani	3 488,6	5 662,7	6 019,6	6 587,8	7 419,5	76,9	78,3	75,8	73,4	71,0
Sângerei	3 233,8	5 493,1	6 054,9	6 909,4	7 897,6	71,3	75,9	76,2	76,9	75,6
Soroca	3 773,0	5 598,2	6 214,7	6 825,4	7 777,5	83,1	77,4	78,2	76,0	74,4
<b>Centru / Центр / Center</b>	<b>3 719,5</b>	<b>5 910,6</b>	<b>6 429,9</b>	<b>7 131,3</b>	<b>8 231,3</b>	<b>82,0</b>	<b>81,7</b>	<b>81,0</b>	<b>79,4</b>	<b>78,8</b>
Anenii Noi	3 597,2	6 176,6	6 732,0	7 119,7	8 292,6	79,3	85,4	84,8	79,3	79,4
Călărași	3 800,2	5 699,1	6 172,1	6 765,6	7 739,1	83,7	78,8	77,7	75,3	74,1
Criuleni	3 811,6	6 253,6	6 679,0	7 315,3	8 540,3	84,0	86,5	84,1	81,5	81,7
Dubăsari	3 756,8	5 483,6	6 141,7	6 974,6	8 059,2	82,8	75,8	77,3	77,7	77,1
Hâncești	3 659,1	5 735,1	6 423,2	7 133,7	8 294,0	80,6	79,3	80,9	79,4	79,4
Ialoveni	3 703,6	5 790,4	6 375,6	7 114,0	8 170,4	81,6	80,0	80,3	79,2	78,2
Nisporeni	3 652,8	5 276,2	5 879,5	6 570,8	7 434,4	80,5	72,9	74,0	73,2	71,2
Orhei	3 876,8	6 434,2	6 730,4	7 563,2	8 488,6	85,4	88,9	84,7	84,2	81,3
Rezina	4 126,9	6 085,9	6 604,3	7 323,8	8 395,0	90,9	84,1	83,1	81,6	80,4
Strășeni	3 590,5	5 906,1	6 452,2	7 160,8	8 407,9	79,1	81,6	81,2	79,7	80,5
Șoldănești	3 509,1	5 585,8	6 083,4	6 780,6	7 959,1	77,3	77,2	76,6	75,5	76,2
Telenești	3 453,5	5 244,3	5 704,0	6 645,2	7 480,4	76,1	72,5	71,8	74,0	71,6
Ungheni	3 724,3	5 827,5	6 415,7	7 140,5	8 435,2	82,1	80,6	80,8	79,5	80,7
<b>Sud / Юг / South</b>	<b>3 527,3</b>	<b>5 572,2</b>	<b>6 151,3</b>	<b>6 841,3</b>	<b>7 928,2</b>	<b>77,7</b>	<b>77,0</b>	<b>77,4</b>	<b>76,2</b>	<b>75,9</b>
Basarabeasca	3 501,4	4 986,7	5 412,5	5 918,2	7 350,8	77,2	68,9	68,1	65,9	70,4
Cahul	3 855,6	6 075,5	6 750,6	7 424,1	8 725,7	85,0	84,0	85,0	82,7	83,5
Cantemir	3 252,8	5 384,9	6 139,0	6 901,2	7 520,6	71,7	74,4	77,3	76,9	72,0
Căușeni	3 475,9	5 459,4	5 990,9	6 859,0	7 709,2	76,6	75,5	75,4	76,4	73,8
Cimișlia	3 392,2	5 552,2	5 918,5	6 428,4	7 560,4	74,7	76,8	74,5	71,6	72,4
Leova	3 336,9	5 354,1	5 959,8	6 988,3	8 021,2	73,5	74,0	75,0	77,8	76,8
Ștefan Vodă	3 269,8	5 434,6	5 857,8	6 439,5	7 551,5	72,0	75,1	73,7	71,7	72,3
Taraclia	3 543,6	5 208,9	5 917,9	6 526,6	7 559,1	78,1	72,0	74,5	72,7	72,4
<b>UTA Găgăuzia</b>	<b>3 553,2</b>	<b>5 554,9</b>	<b>6 150,7</b>	<b>6 999,6</b>	<b>7 714,0</b>	<b>78,3</b>	<b>76,8</b>	<b>77,4</b>	<b>77,9</b>	<b>73,8</b>

#### 4.1.7. Câștigul salarial mediu lunar brut al unui salariat, pe activități economice și sexe

Среднемесячная начисленная заработная плата одного работающего по видам экономической деятельности и полу

Average monthly gross earning per employee, by economic activities and sex

lei / leu / lei

	2021			2022		
	Total Всего Total	Bărbați Мужчины Males	Femei Женщины Females	Total Всего Total	Bărbați Мужчины Males	Femei Женщины Females
<b>Total / Всего / Total</b>	<b>8 979,8</b>	<b>9 672,6</b>	<b>8 353,1</b>	<b>10 447,3</b>	<b>11 380,7</b>	<b>9 618,4</b>
din care: / в том числе: / of which:						
Agricultură, silvicultură și pescuit Сельское, лесное и рыбное хозяйство Agriculture, forestry and fishing	5 691,1	5 856,9	5 226,2	6 700,7	6 852,1	6 270,8
Industrie / Промышленность / Industry	8 242,0	9 124,8	7 304,1	9 541,2	10 441,7	8 543,1
Industria extractivă Добыча полезных ископаемых Mining and quarrying	7 761,9	7 793,6	7 539,0	8 610,7	8 574,0	8 859,3
Industria prelucrătoare Обрабатывающая промышленность Manufacturing industry	7 629,7	8 429,0	6 960,5	8 943,3	9 791,7	8 192,0
Producția și furnizarea de energie electrică și termică, gaze, apă caldă și aer condiționat Производство и обеспечение электро- и теплоэнергией, газом, горячей водой; кондиционирование воздуха Electricity, gas, steam and air conditioning supply	13 739,8	13 757,0	13 684,3	15 311,8	15 351,5	15 185,3
Distribuția apei; salubritate, gestionarea deșeurilor, activități de decontaminare Водоснабжение; очистка и обработка отходов и восстановительные работы Water supply; sewerage, waste management and remediation activities	7 779,7	7 879,6	7 482,6	8 652,7	8 791,8	8 250,2
Construcții Строительство Construction	8 136,5	8 248,6	7 322,9	9 363,0	9 520,0	8 278,2
Comerț cu ridicata și cu amănuntul; întreținerea și repararea autovehiculelor și a motocicletelor Оптовая и розничная торговля; техническое обслуживание и ремонт автотранспортных средств и мотоциклов Wholesale and retail trade; repair of motor vehicles and motorcycles	7 609,9	8 257,6	6 967,4	8 960,6	9 744,5	8 242,0
Transport și depozitare Транспорт и хранение Transportation and storage	7 201,2	7 427,3	6 627,4	8 794,9	8 981,3	8 307,1
Activități de cazare și alimentație publică Деятельность гостиниц и предприятий общественного питания Accommodation and food service activities	5 249,9	5 751,3	4 955,0	6 320,5	6 945,5	5 952,6
Informații și comunicații Информационные услуги и связь Information and communication	22 137,7	26 445,8	16 079,1	27 775,8	32 940,0	20 376,4
Activități financiare și de asigurări Финансовая деятельность и страхование Financial and insurance activities	15 746,9	21 625,3	12 672,0	19 795,9	25 483,1	17 211,4
Tranzacții imobiliare Операции с недвижимым имуществом Real estate activities	7 231,1	7 880,5	6 438,1	8 180,3	8 920,3	7 257,8

Continuare / Продолжение / Continued

	2021			2022		
	Total Всего Total	Bărbați Мужчины Males	Femei Женщины Females	Total Всего Total	Bărbați Мужчины Males	Femei Женщины Females
Activități profesionale, științifice și tehnice <i>Профессиональная, научная и техническая деятельность</i> <i>Professional, scientific and technical activities</i>	10 408,9	11 103,5	9 827,0	12 035,1	12 867,5	11 361,9
Activități de servicii administrative și activități de servicii suport <i>Административная деятельность и дополнительные услуги в данной области</i> <i>Administrative and support service activities</i>	6 733,3	6 525,8	7 129,7	7 715,9	7 559,0	7 993,6
Administrație publică și apărare; asigurări sociale obligatorii <i>Государственное управление и оборона; обязательное социальное страхование</i> <i>Public administration and defence; compulsory social security</i>	10 501,3	10 856,7	10 042,2	12 054,3	12 758,4	11 172,2
Învățământ <i>Образование</i> <i>Education</i>	7 462,3	7 266,7	7 520,3	8 445,5	8 177,4	8 525,2
Sănătate și asistență socială <i>Здравоохранение и социальные услуги</i> <i>Human health and social work activities</i>	11 109,1	12 960,3	10 643,9	11 729,7	14 326,8	11 113,2
Artă, activități de recreere și de agrement <i>Искусство, развлечения и отдых</i> <i>Arts, entertainment and recreation</i>	6 269,1	6 927,3	5 807,1	7 310,1	8 182,0	6 683,7
Alte activități de servicii <i>Предоставление прочих видов услуг</i> <i>Other service activities</i>	9 891,3	10 402,0	9 595,8	11 156,8	10 902,0	11 290,2

#### 4.1.8. Câștigul salarial mediu lunar brut al unui salariat, pe sexe și disparitatea salarială de gen (în formă neajustată)

Среднемесячная начисленная заработная плата одного работающего, по полу и гендерный разрыв в оплате труда (без корректировок)  
Average monthly gross earning per employee, by sex and gender pay gap (in unadjusted form)



#### 4.1.9. Costul mediu lunar al forței de muncă pe un salariat, pe activități economice

Среднемесячные затраты на рабочую силу на одного работника, по видам экономической деятельности

Average monthly labour force cost per employee, by economic activities

lei / лей / lei

	2020	2021	2022
<b>Total / Всего / Total</b>	<b>9 889,5</b>	<b>11 252,8</b>	<b>13 085,1</b>
Agricultură, silvicultură și pescuit Сельское, лесное и рыбное хозяйство Agriculture, forestry and fishing	6 072,6	6 952,1	8 188,5
Industria extractivă / Добыча полезных ископаемых / Mining and quarrying	9 493,1	10 509,5	12 169,8
Industria prelucrătoare Обрабатывающая промышленность Manufacturing industry	8 599,7	9 969,0	11 386,1
Industria prelucrătoare Обрабатывающая промышленность Manufacturing industry	8 708,5	9 754,0	11 443,3
Producția și furnizarea de energie electrică și termică, gaze, apă caldă și aer condiționat Производство и обеспечение электро- и теплоэнергией, газом, горячей водой; кондиционирование воздуха Electricity, gas, steam and air conditioning supply	16 466,1	17 411,6	19 297,9
Distribuția apei; salubritate, gestionarea deșeurilor, activități de decontaminare Водоснабжение; очистка и обработка отходов и восстановительные работы Water supply; sewerage, waste management and remediation activities	9 215,1	10 001,3	11 089,0
Construcții / Строительство / Construction	9 389,1	10 157,9	11 661,8
Comerț cu ridicata și cu amănuntul; întreținerea și repararea autovehiculelor și a motocicletelor Оптовая и розничная торговля; техническое обслуживание и ремонт автотранспортных средств и мотоциклов Wholesale and retail trade; repair of motor vehicles and motorcycles	8 493,5	9 487,9	11 182,0
Transport și depozitare / Транспорт и хранение / Transportation and storage	8 020,8	8 938,8	10 985,4
Activități de cazare și alimentație publică Деятельность гостиниц и предприятий общественного питания Accommodation and food service activities	6 163,2	6 640,9	7 939,4
Informații și comunicații Информационные услуги и связь Information and communication	20 120,3	24 490,0	30 162,0
Activități financiare și de asigurări Финансовая деятельность и страхование Financial and insurance activities	17 239,9	20 144,8	25 125,3
Tranzacții imobiliare / Операции с недвижимым имуществом / Real estate activities	7 969,2	9 360,3	10 471,8
Activități profesionale, științifice și tehnice Профессиональная, научная и техническая деятельность Professional, scientific and technical activities	11 946,5	12 953,3	15 102,6
Activități de servicii administrative și activități de servicii suport Административная деятельность и дополнительные услуги в данной области Administrative and support service activities	8 014,0	8 593,9	9 853,4
Administrație publică și apărare; asigurări sociale obligatorii; învățământ; activități culturale și de agrement Государственное управление и оборона, обязательное социальное страхование; образование; искусство, развлечения и отдых Public administration and defence, compulsory social security; education; arts, entertainment and recreation	9 733,1	10 474,1	12 085,0
Sănătate și asistență socială Здравоохранение и социальные услуги Human health and social work activities	12 074,2	15 881,5	16 783,3
Alte activități de servicii Предоставление прочих видов услуг Other service activities	11 949,3	12 395,6	14 110,6

#### 4.1.10. Structura cheltuielilor pentru forța de muncă, pe activități economice, în 2022

Структура затрат на рабочую силу по видам экономической деятельности в 2022 году  
 The structure of labour force cost, by economic activities, in 2022

procente / проценты / percentage

	Total cheltuieli Всего затрат Total labour cost	Cheltuieli directe Прямые затраты Direct expenditures			Cheltuieli indirecte Косвенные затраты Indirect expenditures			
		sume calculate pentru timpul lucrat начисленные суммы за отработанное время the amounts calculated for the worked time	sume calculate pentru timpul nelucrat начисленные суммы за неотработанное время the amounts calculated for the non-worked time	drepturi în natură заработная плата в натуральной форме payments in kind	contribuții de asigurări sociale de stat obligatorii взносы на обязательное государственное социальное страхование contribution for compulsory social insurance	prestații sociale plătite direct de angajator социальные пособия, выплачиваемые непосредственно работодателям social benefits paid directly by the employer	cheltuieli pentru formarea profesională затраты на профессиональное обучение vocational raining costs	alte cheltuieli cu forța de muncă прочие затраты на рабочую силу other expenditures
<b>Total / Всего / Total</b>	<b>100,0</b>	<b>73,0</b>	<b>6,5</b>	<b>0,3</b>	<b>18,3</b>	<b>1,1</b>	<b>0,2</b>	<b>0,6</b>
Agricultură, silvicultură și pescuit Сельское, лесное и рыбное хозяйство Agriculture, forestry and fishing	100,0	76,2	4,8	0,6	17,4	0,4	0,0	0,5
Industrie / Промышленность / Industry	100,0	71,4	6,5	1,0	19,0	0,8	0,1	1,1
Industria extractivă Добыча полезных ископаемых Mining and quarrying	100,0	71,7	6,2	0,6	19,1	0,8	0,1	1,6
Industria prelucrătoare Обрабатывающая промышленность Manufacturing industry	100,0	71,4	6,3	1,2	19,0	0,8	0,1	1,2
Producția și furnizarea de energie electrică și termică, gaze, apă caldă și aer condiționat Производство и обеспечение электро- и теплоэнергией, газом, горячей водой; кондиционирование воздуха Electricity, gas, steam and air conditioning supply	100,0	71,6	7,3	0,4	18,9	0,8	0,4	0,7

4. Veniturile și cheltuielile populației  
4. Доходы и расходы населения  
4. Population incomes and expenditures

Continuare / Продолжение / Continued

	Total cheltuieli Всего затрат Total labour cost	Cheltuieli directe Прямые затраты Direct expenditures			Cheltuieli indirecte Косвенные затраты Indirect expenditures			
		sume calculate pentru timpul lucrat начисленные суммы за отрабо- танное время the amounts calculated for the worked time	sume calculate pentru timpul nelucrat начисленные суммы за неотрабо- танное время the amounts calculated for the non- worked time	drepturi în natură заработная плата в натураль- ной форме payments in kind	contribuții de asigurări sociale de stat obligatorii взносы на обяза- тельное госу- дарственное социальное страхование contribution for compulsory social insurance	prestății sociale plătite direct de angajator социальные пособия, выплачива- емые непосред- ственно работода- телем social benefits paid directly by the employer	cheltuieli pentru formarea профес- sională затраты на профес- sionalное обучение vocational training costs	alte cheltuieli cu forța de muncă прочие затраты на рабочую силу other expendi- tures
Distribuția apei; salubritate, gestionarea deșeurilor, activități de decontaminare Водоснабжение; очистка и обработка отходов и восстановительные работы Water supply; sewerage, waste management and remediation activities	100,0	71,4	7,3	0,4	19,1	1,0	0,1	0,6
Construcții / Строительство / Construction	100,0	75,6	4,2	0,0	18,7	0,6	0,1	0,7
Comerț cu ridicata și cu amănuntul; întreținerea și repararea autovehiculelor și a motocicletelor Оптовая и розничная торговля; техническое обслуживание и ремонт автотранспортных средств и мотоциклов Wholesale and retail trade; repair of motor vehicles and motorcycles	100,0	74,7	4,8	0,2	19,2	0,4	0,1	0,5
Transport și depozitare Транспорт и хранение Transportation and storage	100,0	73,3	6,1	0,2	18,9	0,7	0,4	0,5
Activități de cazare și alimentație publică Деятельность гостиниц и предприятий общественного питания Accommodation and food service activities	100,0	75,1	4,3	0,2	19,1	0,4	0,2	0,7

Continuare / Продолжение / Continued

	Total cheltuieli Всего затрат Total labour cost	Cheltuieli directe Прямые затраты Direct expenditures			Cheltuieli indirecte Косвенные затраты Indirect expenditures			
		sume calculate pentru timpul lucrat начислен- ные суммы за отрабо- танное время the amounts calculated for the worked time	sume calculate pentru timpul nelucrat начислен- ные суммы за неогра- ботанное время the amounts calculated for the non- worked time	drepturi în natură заработ- ная плата в натура- льной форме payments in kind	contribuții de asigurări sociale de stat obligatorii взносы на обяза- тельное госу- дарственное социальное страхование contribution for compulsory social insurance	prestații sociale plătite direct de angajator социальные пособия, выплачива- емые непосред- ственно работода- телем social benefits paid directly by the employer	cheltuieli pentru formarea профе- сиональ- а затрат на профе- ссиона- льное обучение vocational training costs	alte cheltuieli cu forța de muncă прочие затраты на рабочую силу other expendi- tures
Informații și comunicații Информационные услуги и связь Information and communication	100,0	85,9	6,3	0,1	6,6	0,5	0,2	0,3
Activități financiare și de asigurări Финансовая деятельность и страхование Financial and insurance activities	100,0	71,3	6,3	1,2	19,8	0,6	0,6	0,2
Tranzacții imobiliare Операции с недвижимым имуществом Real estate activities	100,0	74,8	4,9	0,1	19,4	0,5	0,0	0,3
Activități profesionale, științifice și tehnice Профессиональная, научная и техническая деятельность Professional, scientific and technical activities	100,0	73,2	5,9	0,1	19,4	0,9	0,3	0,2
Activități de servicii administrative și activități de servicii suport Административная деятельность и дополнительные услуги в данной области Administrative and support service activities	100,0	73,6	5,6	0,1	19,1	0,7	0,1	0,9



Continuare / Продолжение / Continued

	Total cheltuieli Всего затрат Total labour cost	Cheltuieli directe Прямые затраты Direct expenditures			Cheltuieli indirecte Косвенные затраты Indirect expenditures			
		sume calculate pentru timpul lucrat начислен- ные суммы за отрабо- танное время the amounts calculated for the worked time	sume calculate pentru timpul nelucrat начислен- ные суммы за нео- работанное время the amounts calculated for the non- worked time	drepturi în natură зарабо- тная плата в натура- льной форме payments in kind	contribuții de asigurări sociale de stat obligatorii взносы на обяза- тельное госу- дарственное социальное страхование contribution for compulsory social insurance	prestații sociale plătite direct de angajator социальные пособия, выплачива- емые непосред- ственно работода- телем social benefits paid directly by the employer	cheltuieli pentru formarea профе- сиональ- ная затраты на профе- ссиональ- ное обучение vocational training costs	alte cheltuieli cu forța de muncă прочие затраты на рабочую силу other expendi- tures
Administrație publică și apărare; asigurări sociale obligatorii; învățământ; artă, activități de recreere și de agrement Государственное управление и оборона; обязательное социальное страхование; образование; искусство, развлечения и отдых Public administration and defence; compulsory social security; education; arts, entertainment and recreation	100,0	67,7	7,8	0,2	21,3	2,5	0,1	0,4
Sănătate și asistență socială Здравоохранение и социальные услуги Human health and social work activities	100,0	70,8	8,0	0,0	19,2	0,7	0,3	1,1
Alte activități de servicii Предоставление прочих видов услуг Other service activities	100,0	74,3	5,2	0,1	19,3	0,4	0,3	0,4

## 4.2. Veniturile și cheltuielile gospodăriilor Доходы и расходы домашних хозяйств Households incomes and expenditures

### Cuprins / Содержание / Contents

	Pagina Страница Page
Precizări metodologice / Методологические пояснения / Methodological notes .....	131
Tabele: / Таблицы: / Tables:	
4.2.1. Structura veniturilor disponibile ale gospodăriilor, pe medii .....	134
<i>Структура располагаемых доходов домашних хозяйств по типу местности</i> <i>Structure of disposable incomes of households, by area</i>	
4.2.2. Veniturile disponibile pe quintile, în 2022 (grafic) .....	134
<i>Располагаемые доходы по квинтилям в 2022 году (график)</i> <i>Disposable incomes by quintiles, in 2022 (diagram)</i>	
4.2.3. Structura veniturilor disponibile ale gospodăriilor, pe quintile, în 2022 (grafic) .....	135
<i>Структура располагаемых доходов домашних хозяйств по квинтилям в 2022 году (график)</i> <i>Structure of disposable incomes of households, by quintiles, in 2022 (diagram)</i>	
4.2.4. Repartizarea populației după mărimea veniturilor bănești disponibile .....	135
<i>Распределение населения по уровню денежных располагаемых доходов</i> <i>Distribution of population by level of disposable monetary incomes</i>	
4.2.5. Repartizarea volumului total al veniturilor disponibile ale gospodăriilor, pe quintile .....	136
<i>Распределение общего объема располагаемых доходов домашних хозяйств по квинтилям</i> <i>Distribution of total volume of disposable incomes of households, by quintiles</i>	
4.2.6. Ponderea veniturilor bănești și în natură în veniturile disponibile ale gospodăriilor, în 2022 (grafic) .....	136
<i>Удельный вес денежных и натуральных поступлений в располагаемых доходах домашних хозяйств в 2022 году (график)</i> <i>Share of monetary and in kind incomes in the disposable incomes of households, in 2022 (diagram)</i>	
4.2.7. Structura cheltuielilor de consum ale gospodăriilor, pe medii .....	137
<i>Структура потребительских расходов домашних хозяйств по типу местности</i> <i>Structure of consumption expenditures of households, by area</i>	
4.2.8. Structura cheltuielilor de consum ale gospodăriilor, pe quintile, în 2022.....	137
<i>Структура потребительских расходов домашних хозяйств по квинтилям в 2022 году</i> <i>Structure of consumption expenditures of households, by quintiles, in 2022</i>	
4.2.9. Cheltuieli de consum și ponderea cheltuielilor bănești în cheltuielile de consum ale gospodăriilor, în 2022 (grafic) .....	138
<i>Потребительские расходы и удельный вес денежных расходов в потребительских расходах домашних хозяйств в 2022 году (график)</i> <i>Consumption expenditures and share of cash expenditures in consumption expenditures of households, in 2022 (diagram)</i>	
4.2.10. Dotarea gospodăriilor cu bunuri de folosință îndelungată .....	139
<i>Обеспеченность домашних хозяйств товарами длительного пользования</i> <i>Households equipment with durable goods</i>	
4.2.11. Dotarea gospodăriilor cu bunuri de folosință îndelungată, pe medii, în 2022 (grafic) .....	139
<i>Обеспеченность домашних хозяйств товарами длительного пользования по типу местности в 2022 году (график)</i> <i>Households equipment with durable goods, by area, in 2022 (diagram)</i>	

4.2.12. Dotarea gospodăriilor cu bunuri de folosință îndelungată, pe medii (în procente față de total gospodării) .....	140
<i>Обеспеченность домашних хозяйств товарами длительного пользования по типу местности в процентах к общему числу домашних хозяйств</i>	
<i>Households equipment with durable goods, by area (in percent to the total number of households)</i>	
4.2.13. Dotarea gospodăriilor cu bunuri de folosință îndelungată, pe quintile .....	141
<i>Обеспеченность домашних хозяйств товарами длительного пользования по квинтилям</i>	
<i>Households equipment with durable goods, by quintiles</i>	
4.2.14. Dotarea gospodăriilor cu bunuri de folosință îndelungată, pe quintile, în 2022 (grafic) .....	141
<i>Обеспеченность домашних хозяйств товарами длительного пользования по квинтилям в 2022 году (график)</i>	
<i>Households equipment with durable goods, by quintiles, in 2022 (diagram)</i>	
4.2.15. Consumul principalelor produse alimentare în gospodării .....	142
<i>Потребление основных продуктов питания в домашних хозяйствах</i>	
<i>Main food consumption in households</i>	
4.2.16. Consumul mediu anual pe o persoană al principalelor produse alimentare, în gospodării, pe medii, în 2022 (grafic) .....	143
<i>Среднегодовое потребление на человека основных продуктов питания, в домашних хозяйствах по типу местности в 2022 году (график)</i>	
<i>Annual average consumption of main food products in households, per capita, by area, in 2022 (diagram)</i>	
4.2.17. Consumul alimentar în gospodării exprimat în calorii și factori nutritivi .....	143
<i>Потребление пищевых продуктов в домашних хозяйствах, выраженное в калориях и питательных веществах</i>	
<i>Food consumption in households expressed in calories and nutritive factors</i>	

## Precizări metodologice

**Cercetarea bugetelor gospodăriilor casnice (CBGC)** este un studiu selectiv care are drept scop determinarea multiaspectuală a nivelului de trai al populației prin prisma veniturilor, cheltuielilor, consumului, condițiilor de trai și a altor indicatori.

Cercetarea bugetelor gospodăriilor casnice se efectuează lunar, pe un eșantion reprezentativ la nivel de țară și pe medii de reședință. Anual sunt cercetate circa 5 mii gospodării (fără localitățile din partea stângă a Nistrului și municipiul Bender).

Rezultatele cercetării se elaborează anual. Informația generală privind gospodăriile cercetate se colectează în baza unui interviu „față în față”, iar pentru colectarea informației privind veniturile și cheltuielile gospodăriei se utilizează registre de evidență zilnică a acestora.

**Veniturile disponibile ale gospodăriei** reprezintă totalitatea veniturilor bănești și în natură obținute din activitatea salarială, agricolă, individuală, din indemnizații sociale, precum și din alte surse de venit.

**Veniturile disponibile bănești** – suma mijloacelor bănești provenite din activitatea salarială și antreprenoriat, beneficii sociale, de la realizarea producției agricole din gospodăria auxiliară, venituri din proprietate, alte transferuri curente (inclusiv sumele bănești primite gratuit).

**Veniturile disponibile în natură** – contravaloarea consumului provenit din sursele proprii ale gos-

podăriei (din gospodăria auxiliară, stocuri etc.), precum și produsele primite gratis de la locul de muncă (exclusiv drepturile salariale), locul de studii, persoane particulare etc.

**Coefficientul Gini** stabilește gradul de deviere a repartizării efective a volumului veniturilor disponibile după grupe egale de populație de la linia repartiției uniforme a veniturilor. Mărimea statistică a indicelui variază de la 0 la 1. Cu cât valoarea acestui indicator este mai mare, cu atât mai puțin omogenă este repartiția volumului veniturilor populației în societate.

**Quintilele** se construiesc prin gruparea populației conform nivelului cheltuielilor de consum. Mai întâi populația se grupează în ordinea creșterii cheltuielilor medii de consum pe o persoană, apoi este împărțită în 5 grupe egale, din care fiecare cuprinde 20% din populație. Ca rezultat, I-a quintilă cuprinde 20% din populația cea mai puțin asigurată, a II-a quintilă – următoarele 20% etc., a V-a quintilă – 20% din populația cea mai bine asigurată (cele mai mari cheltuieli de consum pe o persoană).

**Cheltuielile de consum ale gospodăriei** – totalitatea cheltuielilor curente pentru produse alimentare, nealimentare și servicii.

**Consumul alimentar mediu anual pe locuitor în unități naturale** reprezintă cantitatea de produse ali-

mentare destinate efectiv consumului uman, indiferent de forma în care se consumă (brută sau prelucrată) și sursa de aprovizionare (magazine alimentare, piață, resurse proprii agricole etc.). Datele referitor la consumul alimentar al populației nu cuprind alimentația în afara gospodăriei (cantină, restaurant etc.).

**Consumul alimentar exprimat în calorii și substanțe nutritive** (proteine, lipide, glucide) se calculează în mediu pe locuitor/zi în baza datelor privind consumul produselor alimentare în unități naturale și a coeficienților de compoziție chimică a produselor alimentare.

### Методологические пояснения

**Обследование бюджетов домашних хозяйств** – это выборочное обследование, основной целью которого является всестороннее измерение уровня жизни населения через призму доходов, расходов, потребления, условий жизни и других показателей.

Обследование бюджетов домашних хозяйств осуществляется ежемесячно на основе выборки, репрезентативной на уровне страны в целом и места проживания обследуемых. Ежегодно обследуется около 5 тысяч домохозяйств (без территорий левобережья Днестра и муниципия Бендер).

Результаты обследования обобщаются в целом за год. Информация, касающаяся общих характеристик обследуемых домохозяйств, собирается путем проведения интервью «лицом к лицу», а для сбора данных о доходах и расходах домохозяйств используется метод ежедневной саморегистрации.

**Располагаемые доходы домашних хозяйств** – совокупность денежных и натуральных поступлений от наемного труда, самостоятельной деятельности, сельхозпроизводства, социальных выплат, пособий и других источников доходов.

**Располагаемые денежные доходы** – объем денежных средств, полученных от наемного труда и предпринимательской деятельности, социальные выплаты, от реализации сельскохозяйственной продукции из подсобного хозяйства, доходы от собственности, другие текущие трансферты (включая денежные суммы, полученные в подарок).

**Располагаемые доходы в натуре** – стоимость потребленных продуктов из собственных источников (из личного подсобного хозяйства, запасы и т.д.), а также продукты, полученные бесплатно с места работы (кроме заработной платы), с места учебы, от частных лиц и т.д.

**Коэффициент Джини** характеризует степень отклонения фактического распределения объема располагаемых доходов населения от линии их равномерного распределения. Его величина может варьировать от 0 до 1. При этом, чем выше значение показателя, тем не равномернее распределены доходы в обществе.

**Notă:** În 2019, în Cercetarea Bugetelor Gospodăriilor Casnice (CBGC) a fost implementat noul plan de sondaj și au avut loc o serie de schimbări în chestionarele CBGC. La baza estimării indicatorilor CBGC a fost utilizat numărul populației cu reședința obișnuită. Reieșind din aceste modificări, indicatorii CBGC nu sunt comparabili cu seria de date din anii precedenți, ceea ce a dus la întreruperea seriilor de timp. În tabele, **întreruperea în seriile de timp** este marcată cu simbolul (i).

**Квинтили** строятся путем группировки населения по уровню потребительских расходов. Первоначально население группируется в порядке возрастания среднедушевых потребительских расходов, а затем делится на 5 равных групп, каждая из которых включает 20% населения. В результате I квинтиль включает 20% наименее обеспеченного населения, II квинтиль – следующие 20% и т.д., а V квинтиль – 20% наиболее обеспеченного населения (с наибольшими потребительскими расходами на одного члена семьи).

**Потребительские расходы домашних хозяйств** – все текущие расходы на продовольственные и непродовольственные товары и услуги.

**Среднегодовое потребление пищевых продуктов на человека в натуральных единицах** представляет собой количество продуктов, предназначенных для потребления человеком, независимо от формы, в которой они потребляются (сырые или обработанные) и источника питания (продовольственные магазины, рынок, собственные сельскохозяйственные ресурсы и т.д.). Данные о потреблении продуктов питания населением не включают питание за пределами домашнего хозяйства (столовая, ресторан и т.д.).

**Потребление пищевых продуктов, выраженное в калориях и питательных веществах** (белки, жиры, углеводы), рассчитывается на душу населения в день на основе данных о потреблении пищи в натуральных единицах и коэффициентах химического состава пищи.

**Примечание:** В 2019 году в Обследовании бюджетов домашних хозяйств (ОБДХ) был реализован новый план выборки, а также были внесены некоторые изменения в опросники ОБДХ. В основе расчётов показателей ОБДХ была использована численность населения с обычным местом жительства. Исходя из этих изменений, показатели ОБДХ не сопоставимы с данными за предыдущие годы, что привело к прерыванию временных рядов. В таблицах **разрыв временного ряда** отмечен символом (i).

## Methodological notes

**Household budget survey (HBS)** is a sample survey, the main purpose of which is multifunctional definition of the population living standard from the perspective of incomes, expenditures, consumption, living conditions and other indicators.

Household budget survey is monthly conducted on a representative sample by country and area of residence. Yearly approximately 5 thousand households (without the localities from the left side of river Nistru and municipality Bender) are covered in the survey.

The results of the survey are developed annually. General information on households is collected through a "face to face" interview, but as for data on household's incomes and expenditures the collection is based on daily records of households on the current incomes and expenditures.

**Household disposable income** includes all money income and benefits in kind obtained from the remunerated activity, agricultural, entrepreneurial activity, from social allowances and other income sources.

**Monetary disposable incomes** – the amount of monetary means, obtained from remunerated and entrepreneurial activity, social benefits, sale of agricultural production from auxiliary household, incomes from ownership, other current transfers (including the amounts received for free).

**Disposable incomes in kind** – the value of products consumed from own resources of the household (auxiliary household, stocks etc.), goods received free of charge from the work place (excluding the wage entitlements), from educational institutions, individuals etc.

**Gini coefficient** establishes the degree of deviation of the effective distribution of the volume of disposable incomes by equal population groups from the limit of uniform distribution of incomes. Statistical value of the index varies from 0 to 1. Thus, the higher is the value of indicator, the more irregular distribution of incomes in society is.

**Quintiles** are created by grouping the population according to the level of consumption expenditures. Initially, the population is grouped in ascending order of the average consumption expenditures per person, then divided into 5 equal groups, each representing 20% of population. As a result, the I quintile covers 20% of least welfare population, the II quintile – the following 20% etc., while the V quintile – 20% of the most welfare population (the highest consumption expenditures per person).

**Consumption expenditures of households** – the totality of current expenditures for foodstuff and non-foodstuff products and services.

**Average annually per capita food consumption** represents the quantity of food products intended actually for human consumption, regardless of consumption form (raw or processed) and supply source (food stores, market, own agricultural stocks etc.). Data on food consumption of the population do not include catering services provided by canteens, restaurants etc.

**Food consumption expressed in calories and nutritive substances** (proteins, lipids, glucides) is calculated on average per habitant/day based on food consumption data expressed in measurement units and coefficients of chemical composition of foodstuffs.

**Note:** In 2019, in the Household Budget Survey (HBS) a new sampling plan was implemented and a number of changes in the HBS questionnaires were made. At the heart of the calculation of indicators was used the number of population with usual residence. Based on these changes, the HBS indicators are not comparable with the data for previous years, which led to the interruption of the time series. In tables, the **break in time series** is marked with the symbol (i).

#### 4.2.1. Structura veniturilor disponibile ale gospodăriilor, pe medii

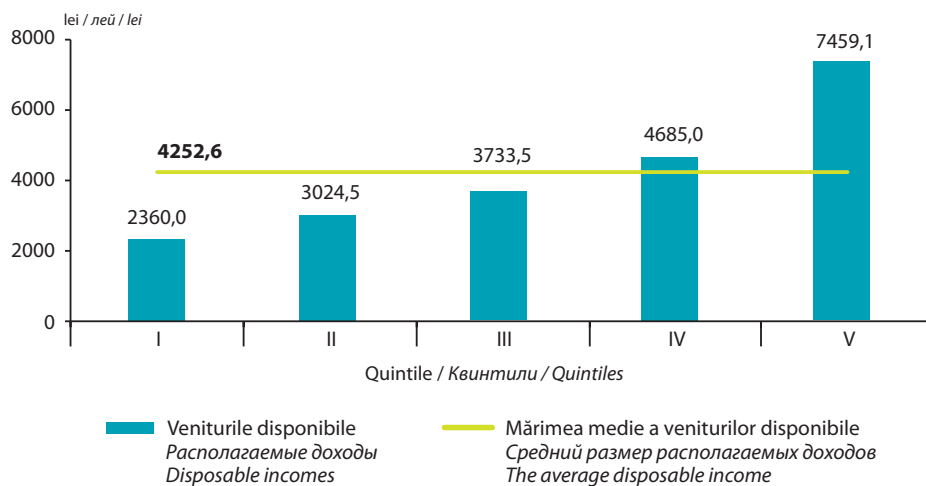
Структура располагаемых доходов домашних хозяйств по типу местности  
Structure of disposable incomes of households, by area

procente / проценты / percentage

	2021			2022		
	Total Всего Total	Urban Город Urban	Rural Село Rural	Total Всего Total	Urban Город Urban	Rural Село Rural
<b>Total / Всего / Total</b>	<b>100,0</b>	<b>100,0</b>	<b>100,0</b>	<b>100,0</b>	<b>100,0</b>	<b>100,0</b>
inclusiv venituri provenite din: в том числе доходы от: including incomes from:						
activitate salarială работы по найму wages and salaries	50,8	62,1	40,0	50,7	61,1	40,3
activitate individuală agricolă индивидуальной сельскохозяйственной деятельности self-employment in agriculture	8,1	0,5	15,3	7,8	0,6	15,1
activitate individuală non-agricolă индивидуальной несельскохозяйственной деятельности self-employment in non-agricultural sector	7,4	8,1	6,7	6,2	6,8	5,6
prestații sociale социальных выплат social payments	18,5	16,0	20,9	20,3	16,8	23,8
din care, pensii / из них пенсии / of which, pensions	14,0	12,4	15,5	15,8	13,1	18,4
alte surse / других источников / other sources	15,2	13,3	17,0	15,0	14,8	15,2
din care, transferuri din afara țării из них денежные переводы of which, remittances	12,5	9,5	15,4	12,0	10,4	13,7

#### 4.2.2. Veniturile disponibile pe quintile, în 2022

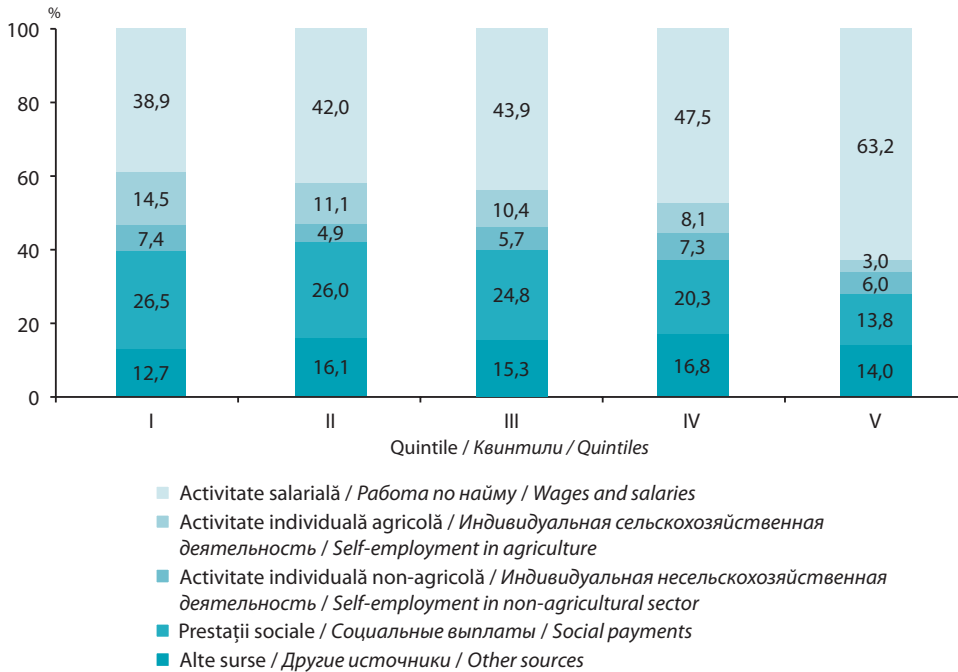
Располагаемые доходы по квинтилям в 2022 году  
Disposable incomes by quintiles, in 2022





#### 4.2.3. Structura veniturilor disponibile ale gospodăriilor, pe quintile, în 2022

Структура располагаемых доходов домашних хозяйств по квинтилям в 2022 году  
 Structure of disposable incomes of households, by quintiles, in 2022



#### 4.2.4. Repartizarea populației după mărimea veniturilor bănești disponibile

Распределение населения по уровню денежных располагаемых доходов  
 Distribution of population by level of disposable monetary incomes

procente / проценты / percentage

	2021			2022		
	Total Всего Total	Urban Город Urban	Rural Село Rural	Total Всего Total	Urban Город Urban	Rural Село Rural
<b>Total / Всего / Total</b>	<b>100,0</b>	<b>100,0</b>	<b>100,0</b>	<b>100,0</b>	<b>100,0</b>	<b>100,0</b>
din care, cu venit mediu disponibil lunar pe o persoană, lei: в том числе со среднедушевым располагаемым доходом в месяц, лей: of which, average monthly disposable income per capita, lei:						
până la 500 / до 500 / up to 500	1,9	0,5	2,8	1,5	0,3	2,3
500,1 – 1000,0	6,1	2,1	8,7	2,5	0,7	3,8
1000,1 – 1500,0	9,7	5,3	12,6	6,8	2,6	9,5
1500,1 – 2000,0	14,2	9,3	17,4	9,1	5,1	11,8
2000,1 – 2500,0	14,6	11,7	16,5	13,6	8,7	16,8
2500,1 – 3000,0	10,9	10,8	11,1	12,8	10,9	14,1
3000,1 – 3500,0	9,7	10,8	8,9	9,9	9,0	10,4
3500,1 și peste / 3500,1 и выше / 3500,1 and over	33,0	49,5	22,0	43,7	62,7	31,3

#### 4.2.5. Repartizarea volumului total al veniturilor disponibile ale gospodăriilor, pe quintile

Распределение общего объема располагаемых доходов домашних хозяйств по квинтилям  
Distribution of total volume of disposable incomes of households, by quintiles

procente / проценты / percentage

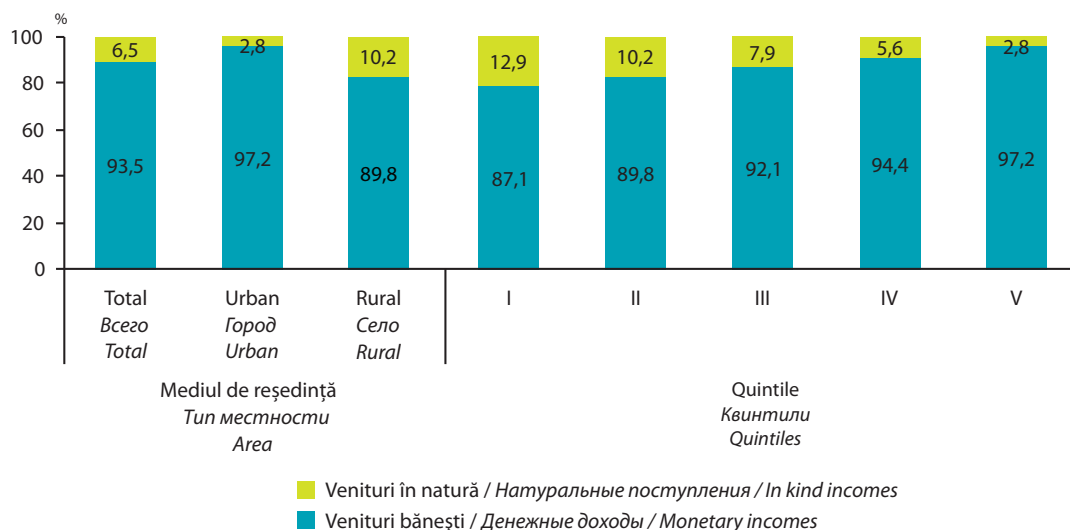
	2014	2015	2016	2017	2018	2019 (i)	2020	2021	2022
<b>Total / Всего / Total</b>	<b>100,0</b>	<b>100,0</b>	<b>100,0</b>	<b>100,0</b>	<b>100,0</b>	<b>100,0</b>	<b>100,0</b>	<b>100,0</b>	<b>100,0</b>
inclusiv pe quintile: в том числе по квинтилям: including by quintiles:									
I	7,1	7,4	7,1	7,5	7,7	7,9	7,6	7,4	7,8
II	12,6	12,5	12,4	12,8	13,1	12,7	12,5	12,4	12,5
III	17,0	16,7	16,7	16,8	17,2	16,8	16,8	16,5	16,5
IV	22,9	22,8	22,6	22,5	23,2	22,6	22,5	22,3	21,8
V	40,4	40,5	41,2	40,3	38,9	40,1	40,5	41,5	41,4
<b>Coefficientul concentrării veniturilor Gini</b> Коэффициент концентрации доходов Джини Coefficient of income concentration Gini	<b>0,3257</b>	<b>0,3238</b>	<b>0,3314</b>	<b>0,3168</b>	<b>0,3049</b>	<b>0,3148</b>	<b>0,3226</b>	<b>0,3319</b>	<b>0,3208</b>
Raportul dintre veniturile disponibile ale populației din quintilele I și V, ori Соотношение располагаемых доходов населения из I и V квинтилей, раз Ratio of disposable income of population from quintiles I and V, times	5,7	5,5	5,8	5,3	5,1	5,1	5,3	5,6	5,3

(i) - întrerupere în seriile de timp / разрыв во временном ряду / break in time series

#### 4.2.6. Ponderea veniturilor bănești și în natură în veniturile disponibile ale gospodăriilor, în 2022

Удельный вес денежных и натуральных поступлений в располагаемых доходах домашних хозяйств в 2022 году

Share of monetary and in kind incomes in the disposable incomes of households, in 2022





#### 4.2.7. Structura cheltuielilor de consum ale gospodăriilor, pe medii

Структура потребительских расходов домашних хозяйств по типу местности  
 Structure of consumption expenditures of households, by area

procente / проценты / percentage

	2021			2022		
	Total Всего Total	Urban Город Urban	Rural Село Rural	Total Всего Total	Urban Город Urban	Rural Село Rural
<b>Total / Всего / Total</b>	<b>100,0</b>	<b>100,0</b>	<b>100,0</b>	<b>100,0</b>	<b>100,0</b>	<b>100,0</b>
produse alimentare și băuturi nealcoolice продукты питания и безалкогольные напитки food and non-alcoholic beverages	41,9	38,1	45,8	41,1	36,0	46,4
băuturi alcoolice și tutun алкогольные напитки и табак alcoholic drinks and tobacco	2,0	2,1	1,9	1,7	1,9	1,6
îmbrăcăminte și încălțăminte одежду и обувь clothing and footwear	9,1	8,6	9,5	8,4	8,4	8,4
locuință, apă, electricitate și gaze жилищные услуги, вода, электроэнергия и газ housing, water, electricity and gas	15,2	14,1	16,2	16,3	14,6	18,1
mobilier, dotarea și întreținerea locuinței мебель, оснащение и содержание жилья furnishings, household equipment and routine household maintenance	5,7	5,3	6,2	5,8	5,7	5,9
sănătate / здоровье / health	5,7	7,1	4,3	5,1	6,4	3,6
transport / транспорт / transport	6,5	7,9	5,1	7,4	9,1	5,6
telecomunicații / связь / communication	4,5	4,3	4,7	4,0	3,7	4,4
recreere și cultură отдых и культурные мероприятия recreation and culture	2,1	3,0	1,2	2,6	4,0	1,1
educație / образование / education	1,0	1,3	0,6	0,9	1,2	0,5
restaurante și hoteluri рестораны и гостиницы restaurants and hotels	2,2	3,8	0,5	2,2	3,9	0,5
diverse produse și servicii другие товары и услуги miscellaneous goods and services	4,2	4,4	3,9	4,5	5,1	4,0

#### 4.2.8. Structura cheltuielilor de consum ale gospodăriilor, pe quintile, în 2022

Структура потребительских расходов домашних хозяйств по квинтилям в 2022 году  
 Structure of consumption expenditures of households, by quintiles, in 2022

procente / проценты / percentage

	Quintile / Квинтили / Quintiles				
	I	II	III	IV	V
<b>Total / Всего / Total</b>	<b>100,0</b>	<b>100,0</b>	<b>100,0</b>	<b>100,0</b>	<b>100,0</b>
din care, pentru: / в том числе на: / of which, for:					
produse alimentare și băuturi nealcoolice продукты питания и безалкогольные напитки food and non-alcoholic beverages	56,9	51,8	47,3	42,2	30,3
băuturi alcoolice și tutun алкогольные напитки и табак alcoholic drinks and tobacco	1,3	1,5	1,6	1,6	2,0
îmbrăcăminte și încălțăminte одежду и обувь clothing and footwear	6,9	7,6	8,4	9,1	8,7
locuință, apă, electricitate și gaze жилищные услуги, вода, электроэнергия и газ housing, water, electricity and gas	17,0	17,7	17,9	17,3	14,4

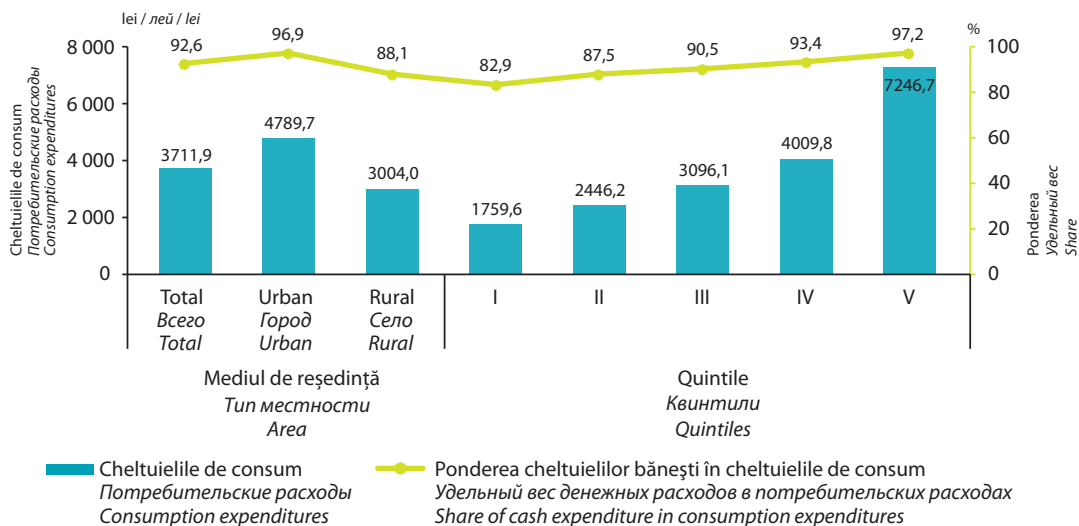
Continuare / Продолжение / Continued

	Quintile / Квintили / Quintiles				
	I	II	III	IV	V
mobilier, dotarea și întreținerea locuinței мебель, оснащение и содержание жилья furnishings, household equipment and routine household maintenance	3,7	4,2	5,3	5,8	7,0
sănătate / здравоохранение / health	2,2	2,8	3,7	4,4	7,5
transport / транспорт / transport	2,4	3,7	4,4	6,5	11,7
telecomunicații / связь / communication	4,9	4,6	4,5	4,2	3,3
recreere și cultură отдых и культурные мероприятия recreation and culture	0,8	0,9	1,3	2,0	4,4
educație / образование / education	0,7	0,7	0,6	0,9	1,1
restaurante și hoteluri рестораны и гостиницы restaurants and hotels	0,2	0,4	0,6	1,5	4,3
diverse produse și servicii другие товары и услуги miscellaneous goods and services	3,0	3,9	4,3	4,5	5,3

#### 4.2.9. Cheltuielile de consum și ponderea cheltuielilor bănești în cheltuielile de consum ale gospodăriilor, în 2022

Потребительские расходы и удельный вес денежных расходов в потребительских расходах домашних хозяйств в 2022 году

Consumption expenditures and share of cash expenditures in consumption expenditures of households, in 2022



#### 4.2.10. Dotarea gospodăriilor cu bunuri de folosință îndelungată

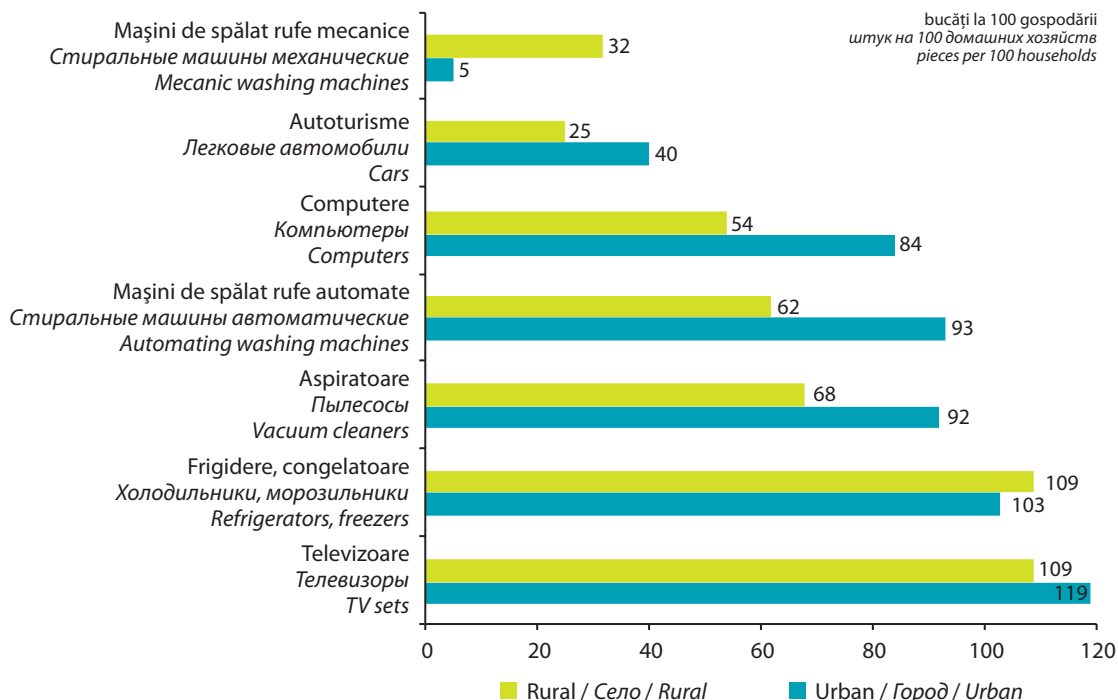
Обеспеченность домашних хозяйств товарами длительного пользования  
 Households equipment with durable goods

	bucăți la 100 gospodării / штук на 100 домашних хозяйств / units per 100 households									
	2014	2015	2016	2017	2018	2019 (i)	2020	2021	2022	
Televizoare / Телевизоры / TV sets	106	107	107	108	109	112	111	112	113	
Frigidere, congelatoare Холодильники, морозильники Refrigerators, freezers	94	95	96	97	98	101	104	105	107	
Computere / Компьютеры / Computers	47	54	57	60	60	66	68	68	65	
Mașini de spălat rufe mecanice Стиральные машины механические Mechanic washing machines	31	29	28	26	25	28	26	22	22	
Mașini de spălat rufe automate Стиральные машины автоматические Automating washing machines	47	51	52	57	58	65	69	72	74	
Aspiratoare de praf Пылесосы Vacuum cleaners	57	59	57	58	58	74	78	78	77	
Autoturisme / Легковые автомобили / Cars	21	24	23	22	22	27	28	29	31	

(i) - întrerupere în seriile de timp / разрыв во временном ряду / break in time series

#### 4.2.11. Dotarea gospodăriilor cu bunuri de folosință îndelungată, pe medii, în 2022

Обеспеченность домашних хозяйств товарами длительного пользования по типу местности в 2022 году  
 Households equipment with durable goods, by area, in 2022



#### 4.2.12. Dotarea gospodăriilor cu bunuri de folosință îndelungată, pe medii (în procente față de total gospodăria)

Обеспеченность домашних хозяйств товарами длительного пользования по типу местности  
(в процентах к общему числу домашних хозяйств)  
Households equipment with durable goods, by area (in percent to the total number of households)

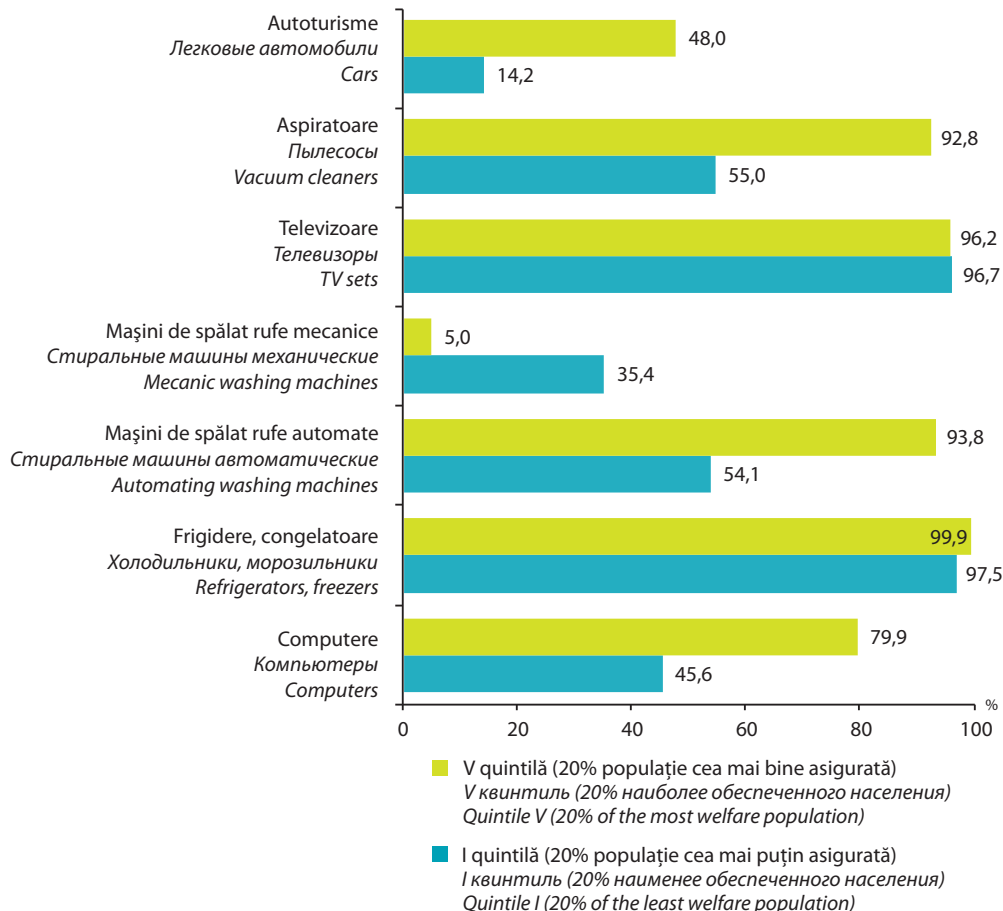
	bucăți la 100 gospodării / штук на 100 домашних хозяйств / units per 100 households									
	2014	2015	2016	2017	2018	2019 (i)	2020	2021	2022	
<b>Total / Всего / Total</b>										
Televizoare / Телевизоры / TV sets	96,8	96,6	97,0	96,9	97,5	97,1	97,8	98,1	97,5	
Frigidere, congelatoare Холодильники, морозильники Refrigerators, freezers	92,1	93,0	93,8	94,6	95,5	97,1	98,7	98,5	98,9	
Computere / Компьютеры / Computers	45,3	49,8	53,5	56,2	54,8	59,5	60,8	61,3	59,9	
Mașini de spălat rufe mecanice Стиральные машины механические Mechanic washing machines	31,2	28,7	27,8	26,4	25,2	27,9	25,6	22,0	21,7	
Mașini de spălat rufe automate Стиральные машины автоматические Automating washing machines	47,5	50,9	52,4	56,9	58,2	64,4	68,8	72,2	73,3	
Aspiratoare de praf Пылесосы Vacuum cleaners	57,0	58,6	56,9	58,1	57,3	73,9	77,4	77,4	76,5	
Autoturisme / Легковые автомобили / Cars	20,6	23,3	22,2	21,8	21,7	26,3	26,6	28,7	29,3	
<b>Localități urbane / Городская местность / Urban area</b>										
Televizoare / Телевизоры / TV sets	98,1	97,6	97,5	96,4	97,2	97,1	97,2	97,6	96,6	
Frigidere, congelatoare Холодильники, морозильники Refrigerators, freezers	98,2	98,0	98,1	98,7	98,5	99,6	99,4	99,8	99,5	
Computere / Компьютеры / Computers	59,8	63,8	67,0	70,7	67,8	74,2	74,0	76,0	73,8	
Mașini de spălat rufe mecanice Стиральные машины механические Mechanic washing machines	14,7	12,6	12,4	11,4	10,4	8,0	7,6	6,8	4,5	
Mașini de spălat rufe automate Стиральные машины автоматические Automating washing machines	75,0	77,7	77,5	80,9	81,3	87,5	89,3	91,3	92,8	
Aspiratoare de praf Пылесосы Vacuum cleaners	75,8	78,3	76,7	78,9	78,3	88,1	89,3	91,7	91,2	
Autoturisme / Легковые автомобили / Cars	20,5	24,9	21,9	22,4	21,5	30,0	30,9	34,8	37,7	
<b>Localități rurale / Сельская местность / Rural area</b>										
Televizoare / Телевизоры / TV sets	95,8	95,9	96,6	97,3	97,8	97,2	98,3	98,3	98,0	
Frigidere, congelatoare Холодильники, морозильники Refrigerators, freezers	87,4	89,1	90,5	91,5	93,4	95,5	98,1	97,7	98,5	
Computere / Компьютеры / Computers	34,0	39,1	43,1	45,3	45,3	49,6	51,9	51,7	51,5	
Mașini de spălat rufe mecanice Стиральные машины механические Mechanic washing machines	44,1	40,9	39,7	37,7	36,0	41,3	37,7	31,9	32,1	
Mașini de spălat rufe automate Стиральные машины автоматические Automating washing machines	25,9	30,5	33,0	38,9	41,4	49,0	55,0	59,7	61,6	
Aspiratoare de praf Пылесосы Vacuum cleaners	42,3	43,6	41,6	42,6	42,1	64,4	69,4	68,0	67,7	
Autoturisme / Легковые автомобили / Cars	20,6	22,1	22,4	21,3	21,9	23,8	23,7	24,7	24,2	

(i) - întrerupere în seriile de timp / разрыв во временном ряду / break in time series

#### 4.2.13. Dotarea gospodăriilor cu bunuri de folosință îndelungată, pe quintile, în 2022

Обеспеченность домашних хозяйств товарами длительного пользования по квинтилям в 2022 году

Households equipment with durable goods, by quintiles, in 2022



#### 4.2.14. Dotarea gospodăriilor cu bunuri de folosință îndelungată, pe quintile

Обеспеченность домашних хозяйств товарами длительного пользования по квинтилям  
Households equipment with durable goods, by quintiles

bucăți la 100 gospodării / штук на 100 домашних хозяйств / units per 100 households

	2014	2015	2016	2017	2018	2019 (i)	2020	2021	2022
<b>I quintilă / I квинтиль / Quintile I</b>									
Televizoare / Телевизоры / TV sets	95	98	100	102	102	100	103	104	105
Frigidere, congelatoare / Холодильники, морозильники / Refrigerators, freezers	79	81	84	87	89	94	99	100	102
Computere / Компьютеры / Computers	26	31	34	39	38	40	44	46	49
Mașini de spălat rufe mecanice / Стиральные машины механические / Mechanic washing machines	46	45	44	43	43	49	41	37	35
Mașini de spălat rufe automate / Стиральные машины автоматические / Automating washing machines	16	21	25	29	31	33	45	48	54
Aspiratoare de praf / Пылесосы / Vacuum cleaners	30	31	31	33	34	47	55	53	55
Autoturisme / Легковые автомобили / Cars	9	11	11	14	15	11	13	14	15

Continuare / Продолжение / Continued

	2014	2015	2016	2017	2018	2019 (i)	2020	2021	2022
<b>V quintilă / V квинтиль / Quintile V</b>									
Televizoare / Телевизоры / TV sets	113	115	112	113	115	120	118	116	120
Frigidere, congelatoare Холодильники, морозильники Refrigerators, freezers	101	103	101	101	103	105	107	107	111
Computere / Компьютеры / Computers	70	77	83	82	85	97	99	96	94
Mașini de spălat rufe mecanice Стиральные машины механические Mechanic washing machines	15	15	14	13	11	10	7	7	5
Mașini de spălat rufe automate Стиральные машины автоматические Automating washing machines	75	78	79	81	82	89	92	93	94
Aspiratoare de praf / Пылесосы / Vacuum cleaners	79	82	78	80	78	92	93	95	95
Autoturisme / Легковые автомобили / Cars	34	33	30	29	31	44	44	49	51

(i) - întrerupere în seriile de timp / разрыв во временном ряду / break in time series

#### 4.2.15. Consumul principalelor produse alimentare în gospodării

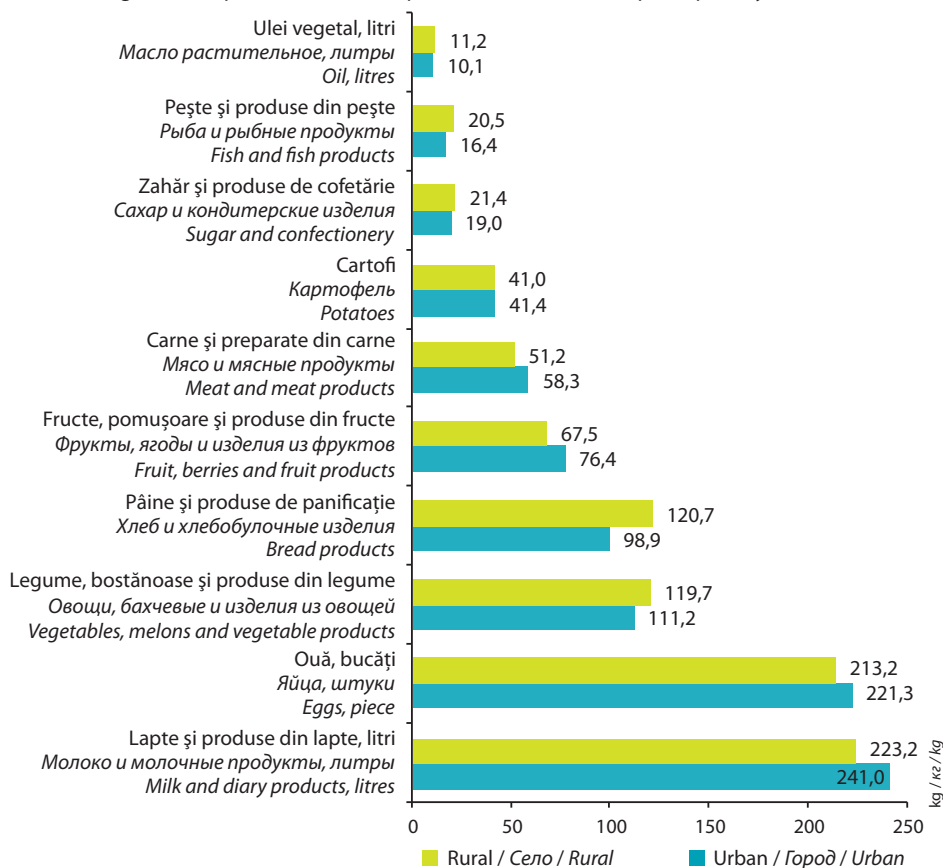
Потребление основных продуктов питания в домашних хозяйствах  
Main food consumption in households

medii anuale pe o persoană, kg / в среднем в год на человека, кг / annual average per capita, kg

	2014	2015	2016	2017	2018	2019 (i)	2020	2021	2022
Pâine și produse de panificație (în echivalent făină) Хлеб и хлебобулочные изделия (в пересчёте на муку) Bread and bakery products (in flour equivalent)	107,9	110,4	114,5	118,8	119,9	120,3	119,3	116,7	112,1
Carne și preparate din carne (în echivalent carne proaspătă) Мясо и мясные продукты (в пересчёте на свежее мясо) Meat and meat products (in fresh meat equivalent)	42,2	45,1	46,2	49,6	54,1	52,8	54,3	54,2	54,0
Lapte și produse din lapte (în echivalent lapte), litri Молоко и молочные продукты (в пересчёте на молоко), литры Milk and dairy products (in milk equivalent), litres	204,9	207,1	211,3	218,5	233,3	232,1	235,6	232,3	230,3
Ulei vegetal, litri Масло растительное, литры Oil, litres	12,2	11,9	12,6	12,5	11,9	11,7	11,8	12,4	10,8
Ouă, bucăți / Яйца, штуки / Eggs, pieces	172,8	173,4	181,5	191,9	199,6	218,8	219,8	217,3	216,4
Zahăr și produse de cofetărie (în echivalent zahăr) Сахар и кондитерские изделия (в пересчёте на сахар) Sugar and confectionery (in sugar equivalent)	16,8	16,8	17,4	17,7	17,4	22,1	21,6	22,6	20,4
Pește și produse din pește (în echivalent pește proaspăt) Рыба и рыбные продукты (в пересчёте на свежую рыбу) Fish and fish products (in fresh fish equivalent)	16,3	16,0	15,8	16,3	18,6	19,3	19,7	19,6	18,9
Cartofi / Картофель / Potatoes	45,0	45,5	46,6	45,1	43,4	43,5	43,1	44,4	41,1
Legume, bostănoase și produse din legume (în echivalent legume proaspete) Овощи, бахчевые и изделия из овощей (в пересчёте на свежие овощи) Vegetables, melons and vegetable products (in fresh vegetables equivalent)	99,0	107,0	109,7	112,9	113,1	118,9	121,1	124,1	116,3
Fructe, pomușoare și produse din fructe (în echivalent fructe proaspete) Фрукты, ягоды и изделия из фруктов (в пересчёте на свежие фрукты) Fruit, berries and fruit products (in fresh fruit equivalent)	45,5	49,5	48,4	50,3	55,0	70,1	68,8	69,8	71,0

(i) - întrerupere în seriile de timp / разрыв во временном ряду / break in time series

**4.2.16. Consumul mediu anual pe o persoană al principalelor produse alimentare, pe medii, în 2022**  
Среднегодовое потребление на человека основных продуктов питания в домашних хозяйствах, по типу местности в 2022 году  
Annual average consumption of main food products in households, per capita, by area, in 2022



**4.2.17. Consumul alimentar în gospodării exprimat în calorii și factori nutritivi**

Потребление пищевых продуктов в домашних хозяйствах, выраженное в калориях и питательных веществах  
Food consumption in households expressed in calories and nutritive factors

medii zilnice pe o persoană / в среднем в день на человека / daily average per capita

	2014	2015	2016	2017	2018	2019 (i)	2020	2021	2022
Calorii, kcal / Калории, ккал / Calories, kcal	2 266,1	2 327,0	2 395,1	2 470,4	2 518,3	2 587,4	2 597,9	2 606,7	2 477,4
din care, de origine animală / в том числе животного происхождения / of which, of animal origin	534,2	559,8	571,1	598,3	645,2	650,1	667,9	667,3	661,3
Proteine, gr / Белки, гр / Proteins, gr	64,1	66,4	67,8	70,8	74,3	77,6	78,6	77,6	75,6
din care, de origine animală / в том числе животного происхождения / of which, of animal origin	30,2	31,3	31,8	33,5	36,3	37,8	38,8	38,4	37,8
Lipide, gr / Жиры, гр / Lipids, gr	89,5	90,9	93,5	96,1	99,0	101,5	103,5	105,1	99,9
din care, de origine animală / в том числе животного происхождения / of which, of animal origin	43,3	45,3	46,3	48,5	52,3	52,7	53,9	54,1	53,8
Glucide, gr / Углеводы, гр / Glucides, gr	308,4	317,6	327,1	337,6	340,6	342,2	340,3	339,1	321,5
din care, de origine animală / в том числе животного происхождения / of which, of animal origin	7,9	8,1	8,1	8,4	8,8	8,8	9,1	8,7	8,6

(i) - întrerupere în seriile de timp / разрыв во временном ряду / break in time series





# 5. PREȚURI ЦЕНЫ PRICES

## Cuprins / Содержание / Contents

	Pagina Страница Page
Sursa datelor / Источник данных / Data source .....	147
Precizări metodologice / Методологические пояснения / Methodological notes .....	147
Tabele: / Таблицы: / Tables:	
5.1. Indicii prețurilor, pe sectoare ale economiei .....	149
<i>Индексы цен по секторам экономики</i> <i>Price indices, by sectors of economy</i>	
5.2. Indicii prețurilor de consum (grafic) .....	150
<i>Индексы потребительских цен (график)</i> <i>Consumer price indices (diagram)</i>	
5.3. Evoluția indicilor prețurilor, câștigului salarial real și ai cursului de schimb mediu anual (grafic) .....	150
<i>Динамика индексов потребительских цен, реальной оплаты труда и индексы среднегодового курса обмена валют (график)</i> <i>Evolution of consumer price indices, real earnings and annual average exchange rate (diagram)</i>	
5.4. Indicii prețurilor de consum, pe principalele grupe de mărfuri .....	151
<i>Индексы потребительских цен на основные группы товаров</i> <i>Consumer price indices for the main groups of goods</i>	
5.5. Indicii prețurilor de consum la serviciile prestate populației .....	152
<i>Индексы потребительских цен на услуги, оказанные населению</i> <i>Consumer price indices for services provided to population</i>	
5.6. Indicii lunari ai prețurilor de consum, în 2022 .....	153
<i>Ежемесячные индексы потребительских цен в 2022 году</i> <i>Monthly consumer price indices, in 2022</i>	
5.7. Indicii prețurilor producătorilor producției industriale, pe tipuri de activități .....	153
<i>Индексы цен производителей промышленной продукции по видам деятельности</i> <i>Producer price indices for industrial production, by types of activities</i>	
5.8. Indicii prețurilor la producția vândută de întreprinderile agricole pe toate căile de comercializare .....	156
<i>Индексы цен реализации продукции сельскохозяйственными предприятиями по всем каналам реализации</i> <i>Price indices of production sold by agricultural enterprises by all channels of sale</i>	
5.9. Prețurile de vânzare formate efectiv pentru o tonă de producție agricolă în întreprinderile agricole..	157
<i>Фактически сложившиеся цены реализации одной тонны основной сельскохозяйственной продукции в сельскохозяйственных предприятиях</i> <i>Sale prices, effectively formed per one tonne of agricultural production in agricultural enterprises</i>	
5.10. Indicii prețurilor în construcții .....	158
<i>Индексы цен в строительстве</i> <i>Price indices in construction</i>	

## Sursa datelor

Rapoartele statistice privind prețurile și tarifele la mărfuri și servicii cu plată prestate populației.

## Источник данных

Статистическая отчетность регистрации цен и тарифов на товары и платные услуги, оказанные населению.

## Data source

Statistical reports on prices and tariffs for goods and services provided to population.

## Precizări metodologice

**Indicele prețurilor de consum** este un indicator de evaluare, care caracterizează și furnizează o estimare a evoluției de ansamblu a prețurilor la mărfurile cumpărate și a tarifelor la serviciile utilizate de către populație pentru satisfacerea necesităților de trai într-o anumită perioadă (denumită perioadă curentă) față de o perioadă fixă (denumită perioadă de bază).

Calculul indicelui se efectuează în baza structurii cheltuielilor gospodăriilor și a prețurilor înregistrate la 1200 mărfuri și servicii reprezentative în toate formele de comerț și prestări de servicii, în 900 de puncte amplasate în 8 orașe ale țării.

În calculul acestui indice se iau în considerare numai elementele care intră în consumul populației (excluzând autoconsumul de bunuri și servicii din producția proprie a gospodăriei familiale; cheltuielile în formă de impozite, taxe, amenzi, dobânzi plătite la credite, rate de asigurare și altele).

Nomenclatorul produselor alimentare, nealimentare și al serviciilor, pentru care se înregistrează prețurile și tarifele, include mărfurile și serviciile cu cea mai mare pondere în cheltuielile de consum ale populației, astfel încât schimbarea prețurilor acestora să reflecte evoluția prețurilor grupei din care ele fac parte.

**Indicele prețurilor producției industriale** determină evoluția prețurilor la produsele industriale la primul nivel de comercializare (fără taxa pe valoarea adăugată și accize). Indicele se calculează lunar, în baza

observărilor statistice ale prețurilor la produsele-sortiment reprezentative prezentate de către întreprinderi industriale incluse în eșantion.

Cercetarea prețurilor produselor este bazată pe Nomenclatorul produselor industriale PRODMOLD- (lista 2013), armonizat la standardul european PRODCOM, lista 2013.

**Indicele prețurilor la producția agricolă** vândută de gospodăriile agricole se calculează în baza prețurilor medii efective, stabilite la producția vândută în anul de raport, în procente față de anul precedent.

**Indicele prețurilor în construcții** se calculează prin agregarea indicilor prețurilor la lucrările de construcții-montaj și indicilor prețurilor la mașini și utilaje.

**Indicii valorii unitare ai comerțului exterior** caracterizează variația valorii exporturilor și importurilor în baza schimbării prețurilor, în timp ce volumele fizice rămân neschimbate. Calcularea indicilor valorii unitare se efectuează în baza datelor obținute din declarațiile vamale atât pe total exporturi și importuri, cât și separat, pentru fiecare marfă și grup de mărfuri. În mărfurile alese pentru calcul (mărfuri reprezentative) se includ toate mărfurile omogene din Nomenclatura Combinată a Mărfurilor, codificate la nivel de 9 simboluri, cu informații disponibile asupra cantității și costului, prezente atât în perioada de raport, cât și în perioada de bază. Drept bază pentru calcularea indicilor valorii unitare se ia anul precedent.

## Методологические пояснения

**Индекс потребительских цен** является оценочным показателем, характеризующим изменения общего уровня цен на товары и услуги, приобретаемые, используемые или оплачиваемые населением для удовлетворения своих потребностей за указанный период (называемый текущим) по сравнению с установленным периодом (называемым базисным).

Расчет индексов производится на базе структуры расходов домашних хозяйств и регистрации цен на 1200 товаров (услуг)-представителей во всех формах торговли и сферы услуг, в 900 пунктах 8 городов страны.

При расчете данного индекса берутся во внимание только элементы, входящие в потребление населением (исключая потребление продуктов

питания и услуг, производимых в семье; расходы на налоги, штрафы, страховые взносы и т.д.).

Список продовольственных и непродовольственных товаров и услуг, на которые регистрируются цены и тарифы, включает товары и услуги с наибольшим удельным весом в потребительских расходах населения, т.о. изменение этих цен влияет на изменение цен группы товаров, в которую они входят.

**Индекс цен промышленной продукции** определяет динамику цен на промышленную продукцию на первом этапе продаж (без налога на добавочную стоимость и акцизов). Индекс рассчитывается ежемесячно на основе статистических наблюдений цен репрезентативного ассортимента продуктов для промышленных предприятий включен

ных в выборку.

Наблюдение цен на товары основано на Номенклатуре промышленных товаров ПРОДМОЛД (список 2013), гармонизированной с европейским стандартом PRODCOM, список 2013 года.

**Индекс цен на продукцию сельского хозяйства**, реализуемую сельскохозяйственными предприятиями, рассчитывается на основе средних фактических цен, сложившихся на продукцию, проданную по различным каналам в отчетном году, в процентах к предыдущему году.

**Индекс цен в строительстве** рассчитывается путем агрегирования индексов цен на строительномонтажные работы и индексов цен на машины и оборудование.

**Индексы стоимости единицы товара внешней торговли** характеризуют изменение стоимости экспорта и импорта за счет изменения цен, при этом физические объемы остаются неизменными. Расчет индексов стоимости единицы товара производится на основе данных таможенных деклараций как в целом по экспорту и импорту, так и по каждой товарной группе и товару в отдельности. К товарам, отбираемым для расчета (товарам-представителям), относятся все однородные товары с девятизначными кодами Комбинированной Товарной Номенклатуры, имеющие данные о количестве и стоимости, присутствующие как в отчетном, так и в базисном периодах. Базой для расчета индексов стоимости единицы товара является предыдущий год.

### Methodological notes

**Consumer Price Index** is an estimative indicator, which characterizes the general trends of the prices for purchased goods and the tariffs for services used by the population, in order to satisfy their needs over a certain period of time (current period) in comparison to a fixed period (base period).

The calculation of indices is based on the structure of households expenditures and the prices recorded for 1200 goods and services, representative in all forms of trade and services provided, in 900 centres of 8 cities of the country.

For the calculation of the given index, there are taken into consideration only the elements included in the population consumption (excluding the own consumption of goods and services; expenditures for taxes, fines, interest rates, securities and other).

The list of foodstuff and non-foodstuff products and services, for which the prices and tariffs are registered, includes the goods and services with the highest weight in the consumption expenditures of the population, thus the change of their prices would reflect the trend of the group prices, to which they belong.

**Price Index for industrial production** determines the trend of prices for industrial production at the first stage of shipping (without value added tax and excises). The index is calculated monthly, based on statistical records of prices for representative products-assortment

presented by the industrial enterprises included in the sample.

The research of product prices is based on the PRODMOLD (2013 list) nomenclature of industrial products, harmonized at European standard, 2013 list.

**Price Index for agricultural production**, sold by agricultural enterprises, is calculated based on effective average prices, set up for the production, sold during the reporting year, in percentage to the previous year.

**Price Index in construction** is calculated by aggregating the price indices for the construction-assembly works and the price indices for machinery and equipment.

**Unit value Indices of external trade** characterize the changes in value of exports and imports based on the changes of prices, while the volumes are the same. The calculation of unit value indices is based on the data obtained from custom declarations for total exports and imports, and separately for every good, group of goods. The goods selected for the calculations (representative goods) include all homogenous commodities codified according to the Combined Nomenclature of Goods, at the 9-digit level, with the information available on quantity and cost, for the reporting and for the base period. The base period for the calculation of unit value indices is considered the previous year.

**5.1. Indicii prețurilor, pe sectoare ale economiei (în medie pe an; anul precedent = 100)***Индексы цен по секторам экономики (в среднем за год; предыдущий год = 100)**Price indices, by sectors of economy (average per year; previous year = 100)*

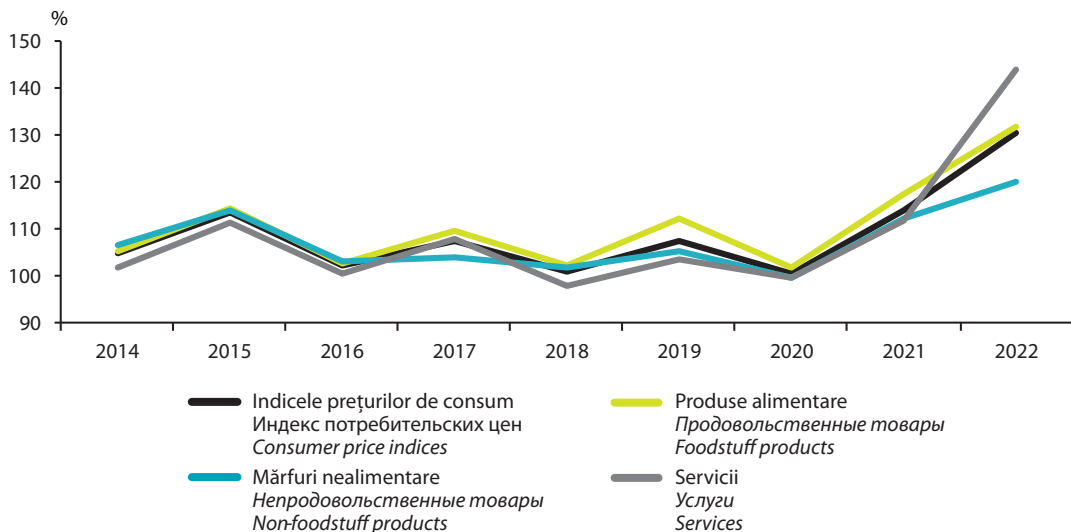
	2000	2005	2010	2015	2019	2020	2021	2022
Indicele prețurilor de consum la mărfuri și servicii <i>Индекс потребительских цен на товары и услуги</i> <i>Consumer Price Index for goods and services</i>	132,1	111,9	107,4	109,7	104,8	103,8	105,1	128,7
mărfuri – total <i>товары – всего</i> <i>goods – total</i>	132,3	113,1	106,5	110,9	106,0	104,2	106,4	126,0
produse alimentare <i>продовольственные товары</i> <i>foodstuff products</i>	136,5	113,7	105,7	109,8	107,6	107,4	107,0	131,9
mărfuri nealimentare <i>непродовольственные товары</i> <i>non-foodstuff products</i>	122,1	112,3	107,3	111,8	104,2	100,9	105,9	120,3
servicii / услуги / services	127,2	107,8	109,1	106,2	101,5	102,4	101,3	137,0
Indicele prețurilor producției industriale <i>Индекс цен промышленной продукции</i> <i>Price Index for industrial production</i>	128,5	105,3	107,9	106,3 <sup>1</sup>	101,8 <sup>1</sup>	102,6 <sup>1</sup>	108,5 <sup>1</sup>	126,7 <sup>1</sup>
Indicele prețurilor la producția vândută de întreprinderile agricole <i>Индекс цен реализации продукции сельскохозяйственными предприятиями</i> <i>Price Index of production sold by agricultural enterprises</i>	126,0	105,5	142,9	122,5	103,8	122,5	113,7	113,6
Indicele agregat al prețurilor în construcții <i>Сводный индекс цен в строительстве</i> <i>Aggregated Price Index in construction</i>	131,4	119,9	101,2	110,2	103,3	99,4	107,2	118,9
Indicele tarifelor la serviciile transporturilor de pasageri <i>Индекс тарифов на услуги пассажирского транспорта</i> <i>Tariff Index for the services of passenger transport</i>	113,2	123,4	108,7	102,0	101,5	108,9	102,5	145,2
Indicele tarifelor la serviciile comunicațiilor <i>Индекс тарифов на услуги связи</i> <i>Tariff Index for the communication services</i>	113,2	100,4	100,1	100,7	100,1	100,0	100,3	104,5
Indicii valorii unitare la mărfurile exportate <i>Индексы стоимости единицы экспортируемого товара</i> <i>Unit value Indices for exported goods</i>	111,0	103,0	103,0	83,0	96,4	108,5	111,7	112,4
Indicii valorii unitare la mărfurile importate <i>Индексы стоимости единицы импортируемого товара</i> <i>Unit value Indices for imported goods</i>	115,0	107,0	103,0	79,0	96,9	94,5	114,8	117,7

<sup>1</sup> Datele sunt prezentate conform clasificatorului CAEM-2 / Данные приведены в соответствии с классификатором КЭДМ-2 / Data are presented according to CAEM-2 classification

### 5.2. Indicii prețurilor de consum (decembrie anul precedent = 100)

Индексы потребительских цен (декабрь предыдущего года = 100)

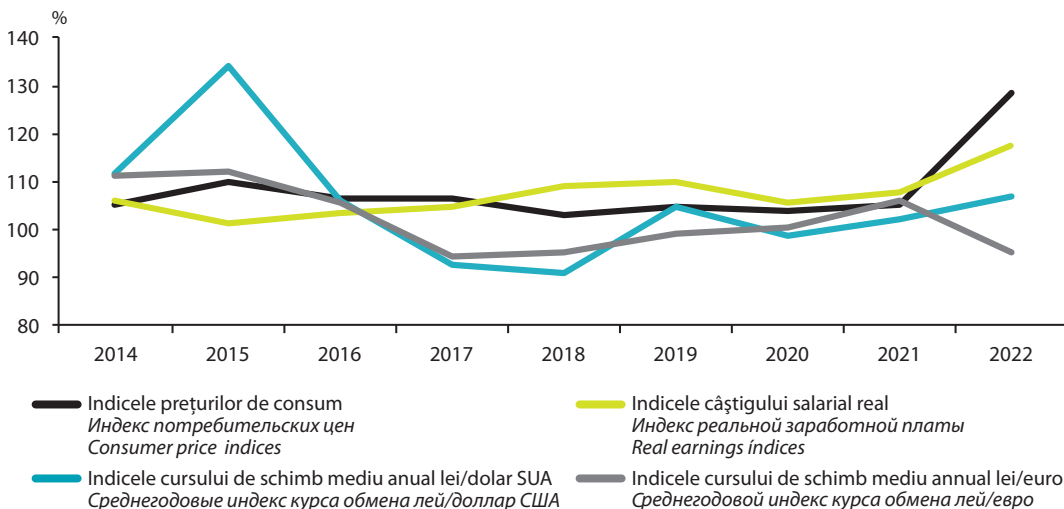
Consumer price indices (december previous year = 100)



### 5.3. Evoluția indicilor prețurilor, câștigului salarial real și ai cursului de schimb mediu anual (anul precedent = 100)

Динамика индексов потребительских цен, реальной оплаты труда и индексы среднегодового курса обмена валют (предыдущий год = 100)

Evolution of consumer price indices, real earnings and annual average exchange rate (previous year = 100)



**5.4. Indicii prețurilor de consum, pe principalele grupe de mărfuri (decembrie anul precedent = 100)**

Индексы потребительских цен на основные группы товаров (декабрь предыдущего года = 100)

Consumer price indices for the main groups of goods (December previous year = 100)

	2000	2005	2010	2015	2019	2020	2021	2022
<b>Produse alimentare</b> <i>Продовольственные товары</i> <i>Foodstuff products</i>	<b>123,1</b>	<b>108,7</b>	<b>107,1</b>	<b>114,3</b>	<b>112,4</b>	<b>101,7</b>	<b>117,5</b>	<b>131,8</b>
pâine și produse de panificație <i>хлеб и хлебобулочные изделия</i> <i>bread and bakery products</i>	136,9	104,1	107,5	110,9	104,9	104,7	111,1	133,8
legume / оwoци / vegetables	76,1	95,0	109,0	149,1	120	96,8	143,8	156,1
cartofi / картофель / potatoes	60,8	72,6	83,4	137,6	153,6	60,3	151,6	138,2
fructe / фрукты / fruits	105,6	144,7	107,5	133,9	152,4	104,8	108,2	148,8
ulei vegetal / растительное масло / vegetable oil	103,7	118,8	141,7	121,4	100,5	118,8	133,5	108,3
carne și produse din carne <i>мясо и мясopодукты</i> <i>meat and meat products</i>	163,2	114,3	99,2	101,9	106,6	98,9	113,5	121,9
pește și produse din pește <i>рыба и рыбопродукты</i> <i>fish and fish products</i>	121,8	119,4	107,1	113,5	109,6	100,8	113,4	122,1
lapte și produse lactate <i>молоко и молочные продукты</i> <i>milk and dairy products</i>	115,2	110,2	110,8	106,9	107,9	104,3	113,4	121,3
unt / масло животное / butter	105,5	102,9	116,3	102,2	108,9	102,2	115,5	128,5
ouă / яйца / eggs	101,4	102,3	100,3	107,1	137,3	112,3	122,5	159,1
zahăr / сахар / sugar	118,9	131,4	109,8	119,2	101,6	104,5	111,6	155,7
băuturi alcoolice / алкогольные напитки / alcoholic drinks	121,2	116,2	106,5	106,1	104,1	102,6	106,0	116,2
<b>Mărfuri nealimentare</b> <i>Непродовольственные товары</i> <i>Non-foodstuff products</i>	<b>112,5</b>	<b>114,9</b>	<b>107,7</b>	<b>114,1</b>	<b>105,2</b>	<b>99,5</b>	<b>112,1</b>	<b>119,9</b>
țesături / ткани / textiles	114,1	108,2	102,9	116,7	106,8	102,0	104,1	122,1
confecții / одежда / clothing	115,7	110,8	103,4	114,2	106,2	100,0	110,7	112,4
pentru adulți / для взрослых / for adults	115,4	111,2	103,0	114,1	106,1	99,9	110,7	112,8
pentru copii / для детей / for children	116,9	109,5	106,0	114,6	106,9	100,6	110,6	111,2
tricotaje / трикотаж / knitwear	116,1	112,5	102,3	114,2	105,3	101,3	108,4	110,9
galanterie / галантерея / fancy goods	108,0	109,5	106,7	114,0	110,3	100,7	107,5	112,3
încălțăminte / обувь / footwear	114,3	110,8	103,1	112,2	104,9	100,3	110,5	114,2
mobilă / мебель / furniture	106,2	106,5	103,2	114,1	107,4	101,1	119,4	119,0
covoare / ковры / carpets	108,7	110,5	107,7	114,3	102,3	100,1	116,5	117,1
frigiderе și congelatoare <i>холодильники и морозильники</i> <i>freezers and refrigerators</i>	107,6	101,9	104,6	126,2	105,3	95,8	112,1	116,7
mașini de spălat <i>стиральные машины</i> <i>washing machines</i>	113,1	104,0	105,2	125,0	104,0	96,9	106,9	119,4
detergenți sintetici <i>синтетические моющие средства</i> <i>synthetic detergents</i>	108,4	109,3	106,9	120,4	105,3	101,2	106,3	128,0
publicații tipărite / печатные издания / printing publications	106,3	109,4	104,6	110,2	103,1	98,4	104,9	124,7
televizoare / телевизоры / TV sets	105,1	102,2	106,7	111,7	103,6	95,6	112,6	115,9
articole de cosmetică și parfumerie <i>косметика и парфюмерия</i> <i>cosmetics and perfumery</i>	109,9	109,9	105,1	113,0	105,9	100,9	106,0	113,0
medicamente / медикаменты / medicaments	113,7	117,3	105,4	120,0	100,2	101,1	104,8	109,5
materiale de construcție <i>строительные материалы</i> <i>construction materials</i>	111,7	114,6	103,2	110,7	102,5	100,8	124,3	125,8
combustibil și carburanți <i>топливо и смазочные материалы</i> <i>fuels and lubricants</i>	117,3	135,7	125,1	103,2	98,8	91,5	129,3	135,9
articole de tutun / табачные изделия / tobacco products	99,9	102,0	122,9	111,5	128,9	101,6	106,9	115,6

**5.5. Indicii prețurilor de consum la serviciile prestate populației (decembrie anul precedent = 100)**  
 Индексы потребительских цен на услуги, оказанные населению (декабрь предыдущего года = 100)  
 Consumer price indices for services provided to population (December previous year = 100)

	2000	2005	2010	2015	2019	2020	2021	2022
<b>Servicii – total / Услуги – всего / Services – total</b>	<b>111,6</b>	<b>106,6</b>	<b>109,7</b>	<b>111,3</b>	<b>103,5</b>	<b>99,7</b>	<b>111,6</b>	<b>144,0</b>
din care: / в том числе: / of which:								
<b>Servicii sociale / Бытовые услуги / Social services</b>								
igienă și cosmetică гигиена и косметика hygiene and cosmetics	110,0	109,4	102,8	108,6	102,1	102,0	119,5	121,3
servicii rituale / ритуальные услуги / ritual services	109,4	111,4	100,4	111,7	102,7	102,5	104,6	133,4
servicii de întreținere a copiilor în instituțiile preșcolare услуги по содержанию детей в детских дошкольных учреждениях services of children care in pre-school institutions	104,9	107,7	114,7	105,3	114,4	103,8	101,2	135,6
<b>Servicii de cultură</b> Услуги учреждений культуры Cultural services	<b>105,1</b>	<b>113,0</b>	<b>125,2</b>	<b>105,3</b>	<b>124,2</b>	<b>100,0</b>	<b>100,0</b>	<b>108,3</b>
cinema / кино / cinema	102,3	114,8	110,9	100,0	113,4	100,0	100,0	108,3
teatre / театры / theatres	102,8	100,7	152,1	116,0	103,5	100,0	100,0	108,3
<b>Servicii de ocrotire a sănătății</b> Услуги здравоохранения Health protection services	<b>110,8</b>	<b>103,9</b>	<b>102,5</b>	<b>104,9</b>	<b>105,1</b>	<b>101,8</b>	<b>107,6</b>	<b>106,6</b>
<b>Servicii balneosanatoriale și de întemare a sănătății</b> Санаторно-курортные и оздоровительные услуги Sanatorial and curative services	<b>108,6</b>	<b>103,7</b>	<b>113,2</b>	<b>114,6</b>	<b>100,0</b>	<b>105,6</b>	<b>133,5</b>	<b>107,3</b>
<b>Servicii comunale</b> Коммунальные услуги Communal services	<b>114,4</b>	<b>102,4</b>	<b>118,9</b>	<b>117,5</b>	<b>104,2</b>	<b>94,9</b>	<b>118,2</b>	<b>194,3</b>
aprovizionare cu energie electrică электроснабжение electricity supply	124,0	100,0	120,4	134,5	110,0	91,8	92,2	268,7
aprovizionare cu apă și canalizare водоснабжение и канализация water supply and sewerage system	147,9	101,4	101,7	113,5	100,0	100,0	100,0	100,6
aprovizionare cu gaze / газоснабжение / gas supply	112,6	100,0	126,2	109,7	100,0	87,9	181,7	177,1
încălzire centrală центральное отопление central heating	164,1	100,0	125,3	100,0	100,0	99,9	124,6	106,5
aprovizionare cu apă caldă горячее водоснабжение hot-water supply	164,1	100,0	100,1	100,0	100,0	100,0	111,4	112,5
<b>Servicii ale transportului de pasageri</b> Услуги пассажирского транспорта Passenger transport services	<b>107,6</b>	<b>114,2</b>	<b>103,4</b>	<b>102,5</b>	<b>100,8</b>	<b>110,0</b>	<b>106,7</b>	<b>163,4</b>
rutier / автомобильный / road	100,6	117,0	100,0	100,0	100,0	125,0	100,0	149,8
urban / городской / urban	119,3	112,0	106,1	100,8	100,0	100,0	101,1	186,0
feroviar / железнодорожный / railway	100,3	103,4	109,2	147,2	111,1	98,1	104,5	99,0
aerian / авиационный / air	100,0	100,0	93,4	111,5	96,8	112,6	116,3	166,9
<b>Servicii de comunicații</b> Услуги связи Communication services	<b>100,0</b>	<b>100,2</b>	<b>100,0</b>	<b>100,8</b>	<b>100,0</b>	<b>100,0</b>	<b>101,8</b>	<b>104,3</b>
poștale / почтовые / postal	100,0	125,2	100,4	154,8	100,0	100,0	100,0	122,6
comunicarea la distanță удаленная связь distance communication	–	–	100,0	100,8	100,0	100,0	101,8	104,3
<b>Alimentație publică</b> Общественное питание Public alimentation	<b>129,8</b>	<b>127,0</b>	<b>109,5</b>	<b>111,7</b>	<b>106,2</b>	<b>101,9</b>	<b>109,7</b>	<b>125,9</b>



## 5.6. Indicii lunari ai prețurilor de consum, în 2022

Ежемесячные индексы потребительских цен в 2022 году  
Monthly consumer price indices, in 2022

	Toate mărfurile și serviciile Все товары и услуги All goods and services	din care: / в том числе: / of which:		
		produse alimentare продовольственные товары foodstuff products	mărfuri nealimentare непродовольственные товары non-foodstuff products	servicii cu plată платные услуги paid services
<b>Luna precedentă = 100 / Предыдущий месяц = 100 / Previous month = 100</b>				
Ianuarie / Январь / January	102,8	103,6	101,8	103,0
Februarie / Февраль / February	102,1	102,8	102,2	100,9
Martie / Март / March	104,1	104,6	103,7	103,8
Aprilie / Апрель / April	105,6	105,7	101,6	111,1
Mai / Май / May	102,0	102,5	102,5	100,8
Iunie / Июнь / June	102,2	100,6	102,3	104,3
Iulie / Июль / July	101,4	100,2	101,2	103,4
August / Август / August	100,9	100,9	100,3	101,8
Septembrie / Сентябрь / September	101,4	101,7	100,9	101,8
Octombrie / Октябрь / October	102,6	103,3	101,1	103,8
Noiembrie / Ноябрь / November	101,0	100,8	100,9	101,5
Decembrie / Декабрь / December	100,8	101,2	100,0	101,2
<b>Decembrie anul precedent = 100 / Декабрь предыдущего года = 100 / December previous year = 100</b>				
Ianuarie / Январь / January	102,8	103,6	101,8	103,0
Februarie / Февраль / February	104,9	106,6	104,0	103,9
Martie / Март / March	109,2	111,5	107,8	107,9
Aprilie / Апрель / April	115,2	117,9	109,5	119,9
Mai / Май / May	117,6	120,8	112,3	120,8
Iunie / Июнь / June	120,2	121,5	114,9	126,0
Iulie / Июль / July	121,8	121,7	116,3	130,2
August / Август / August	122,9	122,8	116,6	132,5
Septembrie / Сентябрь / September	124,7	125,0	117,6	135,0
Octombrie / Октябрь / October	128,0	129,2	118,8	140,2
Noiembrie / Ноябрь / November	129,3	130,2	119,9	142,3
Decembrie / Декабрь / December	130,2	131,8	119,9	144,0

## 5.7. Indicii prețurilor producătorilor producției industriale, pe tipuri de activități (anul precedent=100)

Индексы цен производителей промышленной продукции по видам деятельности (предыдущий год=100)  
Producer price indices for industrial production, by types of activities (previous year=100)

	2017	2018	2019	2020	2021	2022
<b>Industrie / Промышленность / Industry</b>	<b>103,3</b>	<b>100,4</b>	<b>101,8</b>	<b>102,6</b>	<b>108,5</b>	<b>126,7</b>
<b>Industria extractivă</b> Добыча полезных ископаемых Mining and quarrying	<b>102,5</b>	<b>103,0</b>	<b>113,0</b>	<b>102,3</b>	<b>104,6</b>	<b>128,0</b>
<b>Industria prelucrătoare</b> Обрабатывающая промышленность Manufacturing industry	<b>103,0</b>	<b>100,2</b>	<b>101,7</b>	<b>103,4</b>	<b>108,7</b>	<b>120,1</b>
Industria alimentară Производство пищевых продуктов Manufacture of food products	104,1	98,9	102,6	105,5	112,4	123,3
Producția, prelucrarea și conservarea cărnii și a produselor din carne Производство, переработка и консервирование мяса и мясных продуктов Production, processing and preserving of meat and meat products	104,4	97,0	102,7	101,9	107,6	117,4

Continuare / Продолжение / Continued

	2017	2018	2019	2020	2021	2022
Prelucrarea și conservarea peștelui, crustaceelor și moluștelor <i>Переработка и консервирование рыбы, ракообразных и моллюсков</i> <i>Processing and preserving of fish, crustaceans and molluscs</i>	100,7	97,6	98,9	99,9	106,5	124,4
Prelucrarea și conservarea fructelor și legumelor <i>Переработка и консервирование фруктов и овощей</i> <i>Processing and preserving of fruits and vegetables</i>	105,9	101,4	107,6	109,1	105,7	104,7
Fabricarea uleiurilor și a grăsimilor vegetale și animale <i>Производство растительных и животных масел и жиров</i> <i>Manufacture of vegetable and animal oils and fats</i>	99,1	98,3	99,8	113,3	158,6	139,1
Fabricarea produselor lactate <i>Производство молочных продуктов</i> <i>Manufacture of dairy products</i>	104,6	104,1	103,7	105,9	104,9	126,4
Fabricarea produselor de morărit, a amidonului și produselor din amidon <i>Производство муки и круп, крахмалов и крахмальных продуктов</i> <i>Manufacture of grain mill products, starches and starch products</i>	104,8	102,2	104,3	107,6	108,5	119,0
Fabricarea produselor de brutărie și a produselor făinoase <i>Производство хлебобулочных и мучных изделий</i> <i>Manufacture of bakery and farinaceous products</i>	101,4	101,4	100,9	100,7	108,0	130,6
Fabricarea pâinii; fabricarea prăjiturilor și a produselor proaspete de patiserie <i>Производство хлеба; производство свежих мучных кондитерских изделий</i> <i>Manufacture of bread; manufacture of fresh pastry goods and cakes</i>	101,8	101,8	100,0	99,5	107,7	129,3
Fabricarea macaroanelor, tăițeiilor, cus-cus-ului și a altor produse făinoase similare <i>Производство макарон, лапши, кускуса и аналогичных мучных изделий</i> <i>Manufacture of macaroni, noodles, couscous and similar farinaceous products</i>	99,0	101,6	105,9	115,4	104,7	131,2
Fabricarea altor produse alimentare <i>Производство прочих продуктов питания</i> <i>Manufacture of other food products</i>	107,2	91,9	100,6	106,6	109,5	127,7
Fabricarea zahărului <i>Производство сахара</i> <i>Manufacture of sugar</i>	109,7	87,1	98,9	105,2	109,9	133,6
Fabricarea produselor din cacao, a ciocolatei și a produselor zaharoase <i>Производство какао, шоколада и сахаристых кондитерских изделий</i> <i>Manufacture of cocoa, chocolate and sugar confectionery</i>	104,6	99,1	103,3	110,9	109,8	127,3
Fabricarea preparatelor pentru hrana animalelor <i>Производство готовых кормов для животных</i> <i>Manufacture of prepared animal feeds</i>	99,5	99,0	94,2	101,6	115,3	135,9
Fabricarea băuturilor <i>Производство напитков</i> <i>Manufacture of beverages</i>	101,4	99,7	99,5	99,6	105,1	109,1
Distilarea, rafinarea și mixarea băuturilor alcoolice <i>Дистилляция, ректификация и смешивание спиртных напитков</i> <i>Distilling, rectifying and blending of spirits</i>	99,3	99,9	100,8	96,8	104,7	103,2
Fabricarea vinurilor din struguri <i>Производство вина из винограда</i> <i>Manufacture of wine from grape</i>	104,0	100,1	99,7	100,5	104,1	106,2
Fabricarea berii <i>Производство пива</i> <i>Manufacture of beer</i>	98,3	99,4	99,1	100,6	110,7	120,2

Continuare / Продолжение / Continued

	2017	2018	2019	2020	2021	2022
Producția de băuturi răcoritoare nealcoolice; producția de ape minerale și alte ape îmbuteliate <i>Производство безалкогольных напитков; производство минеральных вод и других вод в бутылках</i> <i>Manufacture of soft drinks; production of mineral waters and other bottled waters</i>	97,2	97,9	96,6	99,9	101,9	122,9
Fabricarea produselor din tutun <i>Производство табачных изделий</i> <i>Manufacture of tobacco products</i>	102,6	105,8	104,0	102,4	97,2	106,5
Fabricarea produselor textile <i>Производство текстильных изделий</i> <i>Manufacture of textiles</i>	105,2	99,4	104,1	101,9	106,4	110,3
Fabricarea articolelor de îmbrăcăminte <i>Производство одежды</i> <i>Manufacture of wearing apparel</i>	101,8	100,9	100,7	102,2	105,1	103,1
Tăbăcirea și finisarea pieilor; fabricarea articolelor de voiaj și marochinărie, harnașamentelor și încălțămintei; prepararea și vopsirea blănurilor <i>Дубление и отделка кожи; производство чемоданов, сумок, шорно-седельных изделий; выделка и крашение меха</i> <i>Tanning and dressing of leather; manufacture of luggage, handbags, saddlery and harness; dressing and dyeing of fur</i>	99,7	97,0	91,6	89,3	93,0	100,3
Fabricarea încălțămintei <i>Производство обуви</i> <i>Manufacture of footwear</i>	99,4	96,6	92,3	90,7	92,5	100,2
Prelucrarea lemnului, fabricarea produselor din lemn și plută, cu excepția mobilei; fabricarea articolelor din paie și din alte materiale vegetale împletite <i>Обработка древесины и производство изделий из дерева и пробки, кроме мебели; производство изделий из соломки и других растительных материалов для плетения</i> <i>Manufacture of wood and of products of wood and cork, except furniture; manufacture of articles of straw and plaiting materials</i>	99,7	101,8	112,2	95,0	115,5	126,0
Fabricarea hârtiei și a produselor din hârtie <i>Производство бумаги и бумажной продукции</i> <i>Manufacture of paper and paper products</i>	99,7	100,1	102,0	99,7	104,2	125,6
Tipărire și reproducerea pe suporturi a înregistrărilor <i>Полиграфическая деятельность и копирование записей на носителях информации</i> <i>Printing and reproduction of recorded media</i>	97,5	102,2	110,0	102,9	113,5	125,7
Fabricarea produselor de cocserie și a produselor obținute din prelucrarea țițeiului <i>Производство кокса и продуктов нефтепереработки</i> <i>Manufacture of coke and refined petroleum products</i>	113,5	136,6	102,8	101,0	118,4	135,6
Fabricarea substanțelor și a produselor chimice <i>Производство химических веществ и химических продуктов</i> <i>Manufacture of chemicals and chemical products</i>	101,6	99,8	97,8	111,8	103,2	116,6
Fabricarea produselor farmaceutice de bază și a preparatelor farmaceutice <i>Производство основной фармацевтической продукции и фармацевтических препаратов</i> <i>Manufacture of basic pharmaceutical products and pharmaceutical preparations</i>	101,7	101,1	99,2	98,0	101,5	101,7
Fabricarea produselor din cauciuc și mase plastice <i>Производство резиновых и пластмассовых изделий</i> <i>Manufacture of rubber and plastic products</i>	102,6	100,5	101,4	100,9	103,7	116,6
Fabricarea altor produse din minerale nemetalice <i>Производство прочих неметаллических минеральных продуктов</i> <i>Manufacture of other non-metallic mineral products</i>	102,3	102,0	101,3	101,9	105,2	143,0

Continuare / Продолжение / Continued

	2017	2018	2019	2020	2021	2022
Industria metalurgică <i>Металлургическая промышленность</i> <i>Metallurgical industry</i>	102,0	101,5	100,7	97,8	141,4	113,8
Industria construcțiilor metalice și produselor din metal, exclusiv mașini, utilaje și instalații <i>Производство металлических конструкций и изделий, кроме машин, оборудования и установок</i> <i>Manufacture of fabricated metal products, except machinery and equipment</i>	101,3	102,3	101,8	100,8	104,6	121,9
Fabricarea calculatoarelor și a produselor electronice și optice <i>Производство компьютеров, электронной и оптической продукции</i> <i>Manufacture of computer, electronic and optical products</i>	101,3	100,4	98,2	99,8	106,4	100,4
Fabricarea echipamentelor electrice <i>Производство электрического оборудования</i> <i>Manufacture of electrical equipment</i>	109,1	102,5	103,0	99,8	107,6	107,2
Fabricarea de mașini, utilaje și echipamente n.c.a. <i>Производство машин и оборудования, не включенных в другие категории</i> <i>Manufacture of machinery and equipment n.e.c.</i>	100,9	102,6	101,9	104,4	104,9	109,2
Fabricarea de mobilă <i>Производство мебели</i> <i>Manufacture of furniture</i>	103,1	100,1	101,3	100,9	103,6	117,0
Alte activități industriale n.c.a. <i>Прочие производства, не включенные в другие категории</i> <i>Other manufacturing</i>	100,9	99,9	99,4	99,6	100,7	106,8
<b>Producția și furnizarea de energie electrică și termică, gaze, apă caldă și aer condiționat</b> <i>Производство и обеспечение электро- и теплоэнергией, газом, горячей водой; кондиционирование воздуха</i> <i>Production and distribution of electricity and heat, gas, hot water and air conditioning</i>	<b>106,8</b>	<b>102,3</b>	<b>100,4</b>	<b>92,7</b>	<b>107,3</b>	<b>212,0</b>
Producția, transportul și distribuția energiei electrice <i>Производство, транспортировка и распределение электроэнергии</i> <i>Production, transport and distribution of electricity</i>	101,0	101,9	100,9	83,8	106,4	246,4
Producția de energie electrică <i>Производство электроэнергии</i> <i>Production of electricity</i>	102,3	102,6	101,5	82,5	108,0	247,3
Furnizarea de abur și aer condiționat <i>Обеспечение паром и кондиционирование воздуха</i> <i>Supply of steam and air conditioning</i>	114,2	102,6	100,0	99,9	107,1	176,0

### 5.8. Indicii prețurilor la producția vândută de întreprinderile agricole pe toate căile de comercializare (anul precedent = 100)

Индексы цен реализации продукции сельскохозяйственными предприятиями по всем каналам реализации (предыдущий год = 100)  
Price indices of production sold by agricultural enterprises by all channels of sale (previous year = 100)

	2000	2005	2010	2015	2019	2020	2021	2022
<b>Producția agricolă</b> <i>Продукция сельского хозяйства</i> <i>Agricultural production</i>	<b>126,0</b>	<b>105,5</b>	<b>142,9</b>	<b>122,5</b>	<b>103,8</b>	<b>122,5</b>	<b>113,7</b>	<b>113,6</b>
din care: / в том числе: / of which:								
<b>Producția vegetală</b> <i>Продукция растениеводства</i> <i>Plant production</i>	<b>125,3</b>	<b>105,5</b>	<b>157,8</b>	<b>134,4</b>	<b>102,4</b>	<b>132,4</b>	<b>112,6</b>	<b>113,2</b>
culturi cerealiere și leguminoase boabe <i>зерновые и зернобобовые культуры</i> <i>cereals and leguminous crops</i>	177,9	96,3	169,2	125,3	99,4	126,5	111,8	121,0
semințe de floarea-soarelui <i>семена подсолнечника</i> <i>sunflower seeds</i>	108,4	108,5	189,4	146,7	101,3	145,1	125,3	104,4
sfeclă de zahăr (industrială) <i>сахарная свекла (фабричная)</i> <i>sugar beet (industrial)</i>	118,3	122,5	123,3	118,3	114,4	93,7	102,2	146,7
tutun / табак / tobacco	105,8	102,5	105,8	87,3	116,3	96,7	122,1	84,2
cartofi / картофель / potatoes	114,1	94,5	119,0	86,6	131,6	81,1	96,5	146,4
legume / овощи / vegetables	97,5	117,9	127,2	111,1	112,7	91,3	96,5	155,2
fructe și pomușoare <i>плоды и ягоды</i> <i>fruits and berries</i>	82,2	101,1	157,3	176,6	117,1	148,4	76,6	100,3
struguri / виноград / grapes	113,6	129,7	182,9	142,2	94,7	147,9	108,4	79,1
<b>Producția animalieră</b> <i>Продукция животноводства</i> <i>Animal production</i>	<b>129,9</b>	<b>105,0</b>	<b>104,7</b>	<b>91,1</b>	<b>110,6</b>	<b>95,7</b>	<b>120,4</b>	<b>116,0</b>
animale (în greutate vie) <i>животные (в живом весе)</i> <i>livestock (in live weight)</i>	137,0	119,2	103,9	88,3	113,1	92,9	120,6	114,9
lapte și produse lactate echivalent lapte <i>молоко и молочные продукты в пересчете на молоко</i> <i>milk and dairy products, in milk equivalent</i>	137,2	108,9	112,5	102,4	103,6	109,7	105,6	113,5
ouă alimentare <i>яйца пищевые</i> <i>foodstuff eggs</i>	122,8	91,7	106,5	105,3	95,0	117,6	129,0	126,5
lână (în greutate fizică) <i>шерсть (в физическом весе)</i> <i>wool (in natural weight)</i>	111,6	94,0	113,3	179,0	72,7	71,2	44,0	250,7

**5.9. Prețurile de vânzare formate efectiv pentru o tonă de producție agricolă în întreprinderile agricole**

*Фактически сложившиеся цены реализации одной тонны основной сельскохозяйственной продукции в сельскохозяйственных предприятиях*  
*Sale prices, effectively formed per one tonne of agricultural production in agricultural enterprises*

lei / лей / lei

	2000	2005	2010	2015	2019	2020	2021	2022
Culturi cerealiere și leguminoase boabe – total <i>Зерновые и зернобобовые культуры – всего</i> <i>Cereals and leguminous crops – total</i>	1 032	1 030	1 783	2 513	2 381	3 048	3 362	3 983
Semințe de floarea-soarelui <i>Семена подсолнечника</i> <i>Sunflower seeds</i>	1 364	2 348	4 552	6 532	5 118	7 418	9 287	10 568
Sfeclă de zahăr (industrială) <i>Сахарная свекла (фабричная)</i> <i>Sugar beet (industrial)</i>	201	357	510	659	693	649	664	970
Tutun / Табак / Tobacco	7 311	9 748	19 994	20 131	26 716	25 841	31 540	26 756
Cartofi / Картофель / Potatoes	1 676	1 365	2 426	2 017	3 379	2 740	2 644	3 960
Legume – total / Овощи – всего / Vegetables – total	925	1 526	2 223	3 455	4 266	3 831	3 487	5 716
tomate / помидоры / tomatoes	715	1 476	2 503	2 857	3 838	3 606	2 982	4 141
castraveți / огурцы / cucumbers	1 316	2 021	3 089	3 671	5 416	7 077	6 650	7 455
ceapă uscată / лук репчатый / dry onion	1 234	1 473	2 735	2 903	3 523	2 972	2 816	5 369
usturoi / чеснок / garlic	3 360	9 613	16 054	13 223	33 754	21 966	23 993	22 972
varză / капуста / cabbage	1 137	1 428	2 136	3 218	3 135	2 174	2 746	5 343
morcov / морковь / carrot	932	1 380	2 542	2 757	3 694	2 931	3 655	5 346
sfeclă de masă / свекла столовая / table beet	1 006	1 276	2 196	3 016	2 753	2 617	3 072	4 956
Fructe: / Плоды: / Fruits:								
sămânțoase / семечковые / pip-fruits	804	971	2 311	3 445	2 888	4 271	2 979	2 985
drupe / косточковые / stone-fruits	1 323	1 830	2 446	2 834	3 809	6 058	5 455	6 479
Struguri / Виноград / Grapes	1 388	3 181	3 258	4 015	3 793	5 613	6 117	5 016
Animale (în greutate vie) <i>Животные (в живом весе)</i> <i>Livestock (in live weight)</i>	6 277	15 750	21 469	23 805	25 431	23 906	28 908	32 591
bovine / крупный рогатый скот / cattle	4 335	10 504	14 082	23 814	27 335	27 871	29 667	35 505
porcine / свиньи / pigs	7 602	19 303	25 771	23 897	29 441	26 327	31 727	37 852
ovine și caprine / овцы и козы / sheep and goats	3 849	8 531	13 882	28 860	24 890	26 591	21 059	21 396
păsări / птица / poultry	9 836	16 854	20 088	23 586	22 156	21 101	26 173	28 841
Lapte – total / Молоко – всего / Milk – total	1 701	2 672	3 809	5 317	6 064	6 648	7 024	7 983
Ouă alimentare, pentru 1000 buc. <i>Яйца пищевые, за 1000 шт.</i> <i>Foodstuff eggs, per 1000 pcs.</i>	489	617	717	1 057	883	1 004	1 295	1 704
Lână (în greutate fizică) <i>Шерсть (в физическом весе)</i> <i>Wool (in natural weight)</i>	2 678	5 399	6 195	10 133	5 691	4 052	1 782	4 434

**5.10. Indicii prețurilor în construcții (anul precedent = 100)**

*Индексы цен в строительстве (предыдущий год = 100)*  
*Price indices in construction (previous year = 100)*

	2000	2005	2010	2015	2019	2020	2021	2022
<b>Indicele agregat al prețurilor în construcții</b> <i>Сводный индекс цен в строительстве</i> <i>Aggregated Price Index in construction</i>	<b>131,4</b>	<b>119,9</b>	<b>101,2</b>	<b>110,2</b>	<b>103,3</b>	<b>99,4</b>	<b>107,2</b>	<b>118,9</b>
din care, la: / в том числе, на: / of which, for:								
lucrări de construcții-montaj <i>строительно-монтажные работы</i> <i>construction-assembly works</i>	122,7	123,5	102,3	108,0	104,7	100,7	107,1	123,8
mașini și utilaje <i>машины и оборудование</i> <i>machinery and equipment</i>	141,4	115,7	100,1	113,0	101,2	98,0	107,3	113,0

# **6** • **LOCUIŢE ŞI UTILITĂŢI PUBLICE** **ЖИЛЬЕ И ЖИЛИЩНО-КОММУНАЛЬНОЕ ХОЗЯЙСТВО** **• DWELLINGS AND PUBLIC UTILITIES**

## Cuprins / Содержание / Contents

	Pagina Страница Page
Sursa datelor / Источник данных / Data source .....	161
Precizări metodologice / Методологические пояснения / Methodological notes .....	161
Tabele: / Таблицы: / Tables:	
6.1. Fondul locativ (la sfârșitul anului)..... Жилищный фонд (на конец года) Dwelling stock (end-year)	163
6.2. Structura fondului locativ după suprafața totală, pe regiuni de dezvoltare (grafic) ..... Структура жилищного фонда по общей площади, по регионам развития (график) Structure of dwelling stock by total area, by development regions (diagram)	163
6.3. Fondul locativ în profil teritorial, în 2022 ..... Жилищный фонд в территориальном разрезе в 2022 году Dwelling stock in territorial profile, in 2022	164
6.4. Dotarea fondului locativ conform suprafeței totale ..... Оборудование жилищного фонда по общей площади Equipment of dwelling stock by total area	165
6.5. Sisteme publice de alimentare cu apă și de canalizare ..... Публичные системы водоснабжения и канализации Public water supply and sewerage systems	166
6.6. Localități deservite de sistemul public de alimentare cu apă, pe regiuni de dezvoltare, în 2022 (grafic) ..... Населенные пункты обслуживаемые публичной системой водоснабжения по регионам развития в 2022 году (график) Localities served by public water supply system, by development regions, in 2022 (diagram)	167
6.7. Asigurarea populației cu gaze ..... Газоснабжение населения Gas supply to population	167
6.8. Străzile orașenești și spațiile verzi urbane ..... Городские улицы и зеленые насаждения City streets and urban green spaces	168



## Sursa datelor

Fondul locativ în baza rapoartelor statistice prezentate de autoritățile administrației publice locale; persoanele juridice, care dispun la bilanț de fond locativ în localitățile urbane și rurale; Agenția Servicii Publice vizând înregistrările fondului locativ individual în localitățile urbane și rapoartele statistice prezentate de primăriile și întreprinderile ce prestează serviciu public de alimentare cu apă și canalizare și care efectuează colectarea și epurarea apelor uzate.

## Источник данных

Статистические отчеты, представляемые органами местного публичного управления; юридическими лицами имеющие на своем балансе жилищный фонд в городских и сельских местностях; Агентством государственных услуг касательно регистрации индивидуального жилищного фонда в городских местностях и статистические отчеты, представляемые муниципалитетами и специализированными предприятиями по оказанию публичных услуг водоснабжения, канализации, сбора и обработки сточных вод.

## Data source

Statistical reports presented by the local public administration authorities; legal persons who have the balance of housing stock in urban and rural areas; The Public Services Agency regarding the individual housing stock records in urban areas and statistical reports submitted by municipalities and enterprises providing services of public water supply and sewerage and performing collection and treatment wastewater.

## Precizări metodologice

**Fondul locativ** constituie totalitatea încăperilor locative, indiferent de forma de proprietate, ce includ case de locuit, case specializate (cămine, case-internat pentru invalizi, veterani, case speciale pentru bătrâni singuratici și altele), apartamente, încăperi de serviciu și alte încăperi locative în construcții nelocuibile.

**Încăpere locativă** este o încăpere izolată, care se consideră proprietate imobiliară și poate fi utilizată pentru domicilierea permanentă a cetățenilor (corespunde normelor și regulilor tehnice și sanitare în vigoare, precum și altor prevederi legale).

**Suprafața totală** a încăperilor de locuit se determină ca suma suprafețelor tuturor părților unor astfel de încăperi, inclusiv suprafața încăperilor auxiliare, destinate pentru satisfacerea diverselor necesități casnice ale cetățenilor, legate de traiul acestora în încăperile de locuit, cu excepția balcoanelor, logiilor, verandelor și teraselor.

**La suprafața locuibilă** se referă suprafața camerelor de locuit în apartamentele și încăperile de locuit: a dormitoarelor, sufrageriilor, camerelor pentru odihnă și pentru ocupațiile extrașcolare în internate, în casele

de copii și în căminele instituțiilor de învățământ, în casele pentru invalizi; camerelor de locuit în construcțiile nelocuibile.

**Sistem public de alimentare cu apă** – ansamblu de instalații tehnologice, echipamente funcționale și dotări specifice prin care se realizează serviciul public de alimentare cu apă. Sistemul public de alimentare cu apă cuprinde următoarele componente: captări, aducțiuni, stații de tratare, stații de pompare cu sau fără hidrofor, rezervoare de înmagazinare, rețele publice de transport al apei, rețele de distribuție a apei.

**Sistem public de canalizare** – ansamblu de instalații tehnologice, echipamente funcționale și dotări specifice, prin care se realizează serviciul public de canalizare. Sistemul public de canalizare este format din următoarele componente: rețele de canalizare, stații de pompare, stații de epurare, colectoare de evacuare spre emisar.

**Apă furnizată consumatorilor** – cantitatea de apă livrată populației, instituțiilor bugetare și altor consumatori pentru nevoi productive și neproductive.

## Методологические пояснения

**Жилищный фонд** – совокупность всех жилых помещений, независимо от форм собственности, включая жилые дома, специализированные дома (общежития, дома-интернаты для инвалидов, ветеранов, специальные дома для одиноких престарелых и другие), квартиры, служебные помещения и иные жилые помещения в нежилых строениях.

**Жилое помещение** – изолированное помещение, которое является недвижимым имуществом и пригодно для постоянного проживания граждан (отвечает установленным санитарным и техническим правилам и нормам, иным требованиям законодательства).

**Общая площадь** жилых помещений определяется как сумма площадей всех частей таких помещений, включая площадь помещений вспомогательного пользования, предназначенных для удовлетворения гражданами бытовых и иных нужд, связанных с их проживанием в жилом помещении, за исключением балконов, лоджий, веранд и террас.

**К жилой площади** относится площадь жилых комнат в жилых домах и помещениях: спальных, столовых комнат, комнат для отдыха и внеклассных занятий в интернатах, детских домах и общежитиях учебных заведений, в домах инвалидов; жилых комнат в нежилых строениях.

**Публичная система водоснабжения** – совокупность технологических установок, функционального оборудования и специфического оснащения, посредством которых предоставляется публичная услуга водоснабжения. Публичная система водоснабжения включает следующие компоненты: заборы, подводы, станции по обработке воды, насосные станции с гидрофорами или без них, накопительные резервуары, публичные водоводные сети, водораспределительные сети.

**Публичная система канализации** – совокупность технологических установок, функционального оборудования и специфического оснащения, посредством которых предоставляется публичная услуга канализации. Публичная система канализации включает, как правило, следующие компоненты: публичные канализационные сети, насосные станции, станции очистки воды (очистные сооружения), коллекторы для отвода в природный приемник.

**Вода, реализованная потребителям** – количество воды, подаваемой населению, бюджетным учреждениям и другим потребителям для производственных и непроизводственных нужд.

## Methodological notes

**Dwelling stock** – is the totality of all dwellings irrespective of the forms of ownership, including the dwelling-houses, specialized houses (hostels, invalid's homes, veteran's homes, old people's homes etc.), apartments, office premises and other dwellings in non-residential buildings.

**Living quarters** is an isolated quarters which is considered to be immovable property and can be used for the permanent residence of the citizens (it complies with the technical and sanitary rules and regulations as well as with other legal provisions).

**The total area** of living quarters is determined as the sum of the surfaces of all parts of such premises, including surface spaces auxiliary designed to meet various household needs of citizens in living their living space, excluding balconies, loggias, verandas and terraces.

**Living area** – area of living rooms in dwelling houses and dwellings: bedrooms, dining rooms, rest rooms and rooms for extracurricular activities in children's homes and educational institution's hostels, in nursing homes; living rooms in non-residential buildings.

**Public water supply system** – assembly of technological installations, specific functional equipment and facilities through which the public water supply service is performed. Public water supply system includes the following components: captures, adductions, treatment plants, pumping stations with or without hydrophore, storage tanks, public water transport networks, water supply networks.

**Public sewerage system** – assembly of technological installations, functional equipment and specific facilities, through which the public sewerage service is performed. The public sewerage system consists of the following components: sewerage systems, pumping stations, wastewater treatment stations, exhaust collectors for envoy.

**Water supplied to consumers** – the volume of water delivered to the population, budgetary institutions and other consumers for productive and unproductive needs.

### 6.1. Fondul locativ (la sfârșitul anului)

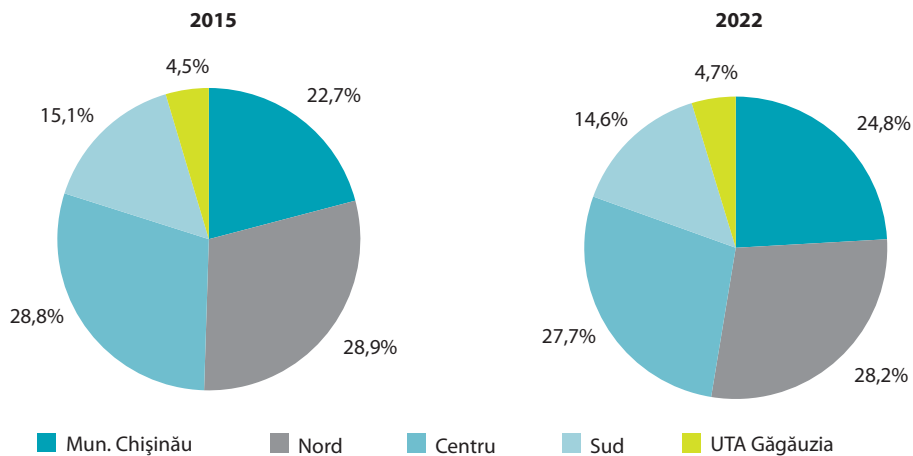
Жилищный фонд (на конец года)  
Dwelling stock (end-year)

milioane m<sup>2</sup> de suprafață totală / миллионов м<sup>2</sup> общей площади / million m<sup>2</sup> of total area

	2000	2005	2010	2015	2019	2020	2021	2022
<b>Fondul locativ – total</b> Жилищный фонд – всего Dwelling stock – total	<b>75,6</b>	<b>77,1</b>	<b>79,3</b>	<b>81,5</b>	<b>88,5</b>	<b>89,2</b>	<b>90,0</b>	<b>90,5</b>
Fondul locativ urban – total Городской жилищный фонд – всего Urban dwelling stock – total	28,1	28,6	30,4	32,5	39,4	39,9	40,6	41,0
Fondul locativ rural – total Сельский жилищный фонд – всего Rural dwelling stock – total	47,5	48,5	48,9	49,0	49,1	49,3	49,4	49,5

### 6.2. Structura fondului locativ după suprafața totală, pe regiuni de dezvoltare

Структура жилищного фонда по общей площади, по регионам развития  
Structure of dwelling stock by total area, by development regions



**6.3. Fondul locativ în profil teritorial, în 2022**

 Жилищный фонд в территориальном разрезе в 2022 году  
 Dwelling stock in territorial profile, in 2022

	milioane m <sup>2</sup> de suprafață totală / миллионов м <sup>2</sup> общей площади / million m <sup>2</sup> of total area					
	Suprafața totală / Общая площадь / Total area			Suprafața locuibilă / Жилая площадь / Living area		
	total всего total	din care: / в том числе: / of which:		total всего total	din care: / в том числе: / of which:	
în localități urbane в городской местности in urban area		în localități rurale в сельской местности in rural area	în localități urbane в городской местности in urban area		în localități rurale в сельской местности in rural area	
<b>Total / Всего / Total</b>	<b>90 528,3</b>	<b>41 007,4</b>	<b>49 520,9</b>	<b>64 517,9</b>	<b>28 857,7</b>	<b>35 660,2</b>
<b>Municipiul Chișinău</b>	<b>22 437,8</b>	<b>20 093,4</b>	<b>2 344,5</b>	<b>16 522,6</b>	<b>15 093,0</b>	<b>1 429,6</b>
<b>Nord / Север / North</b>	<b>25 487,9</b>	<b>8 930,9</b>	<b>16 557,0</b>	<b>17 947,8</b>	<b>5 775,1</b>	<b>12 172,7</b>
Municipiul Bălți	3 195,0	3 051,0	144,0	1 914,7	1 814,1	100,6
Briceni	1 962,7	428,7	1 534,0	1 335,3	274,3	1 061,0
Dondușeni	1 287,6	222,8	1 064,8	964,3	172,9	791,5
Drochia	2 600,4	586,2	2 014,2	1 923,0	391,6	1 531,4
Edineț	2 216,8	871,7	1 345,2	1 618,0	604,1	1 013,9
Fălești	2 237,5	486,3	1 751,1	1 597,4	328,4	1 269,1
Florești	2 291,4	560,0	1 731,5	1 680,9	376,0	1 304,8
Glodeni	1 399,5	338,9	1 060,5	1 048,9	227,9	821,0
Ocnița	1 555,6	481,4	1 074,2	1 055,5	311,1	744,4
Râșcani	2 070,9	532,7	1 538,2	1 485,3	364,9	1 120,4
Sângerei	2 140,1	401,4	1 738,7	1 480,1	260,9	1 219,2
Soroca	2 530,4	969,7	1 560,7	1 844,1	648,7	1 195,4
<b>Centru / Центр / Center</b>	<b>25 117,1</b>	<b>5 999,1</b>	<b>19 118,0</b>	<b>18 012,9</b>	<b>4 010,1</b>	<b>14 002,8</b>
Anenii Noi	2 116,9	372,2	1 744,7	1 498,0	254,9	1 243,2
Călărași	1 870,5	470,4	1 400,1	1 396,3	315,1	1 081,2
Criuleni	2 119,4	208,4	1 911,0	1 438,0	131,8	1 306,2
Dubăsari	798,2	–	798,2	522,5	–	522,5
Hâncești	2 810,7	556,2	2 254,5	2 073,0	379,3	1 693,7
Ialoveni	2 647,5	678,0	1 969,5	1 825,4	455,6	1 369,8
Nisporeni	1 514,5	466,1	1 048,3	1 110,4	318,5	791,9
Orhei	2 796,0	965,5	1 830,5	2 008,4	636,4	1 372,0
Rezina	995,5	337,8	657,7	675,1	219,7	455,4
Strășeni	2 137,9	508,6	1 629,3	1 615,1	328,2	1 286,8
Șoldănești	975,5	236,3	739,2	697,1	162,0	535,1
Telenești	1 710,6	239,7	1 470,9	1 334,9	162,5	1 172,4
Ungheni	2 624,1	960,0	1 664,1	1 818,7	646,1	1 172,5
<b>Sud / Юг / South</b>	<b>13 244,5</b>	<b>3 997,0</b>	<b>9 247,5</b>	<b>9 048,9</b>	<b>2 646,2</b>	<b>6 402,7</b>
Basarabeasca	678,6	361,5	317,1	437,6	244,1	193,6
Cahul	2 969,3	981,9	1 987,3	1 990,1	646,6	1 343,5
Cantemir	1 519,0	133,7	1 385,3	1 127,1	87,2	1 039,9
Căușeni	2 410,4	739,2	1 671,2	1 606,2	502,6	1 103,7
Cimișlia	1 583,9	520,6	1 063,3	1 027,5	353,6	673,9
Leova	1 283,5	404,5	879,0	859,9	261,4	598,6
Ștefan Vodă	1 667,5	250,3	1 417,2	1 255,0	166,8	1 088,1
Taraclia	1 132,4	605,2	527,2	745,5	384,0	361,5
<b>UTA Găgăuzia</b>	<b>4 241,0</b>	<b>1 987,0</b>	<b>2 253,9</b>	<b>2 985,7</b>	<b>1 333,3</b>	<b>1 652,4</b>

**6.4. Dotarea fondului locativ conform suprafeței totale**

Оборудование жилищного фонда по общей площади  
Equipment of dwelling stock by total area

procente / проценты / percentage

	2000 <sup>1</sup>	2005 <sup>1</sup>	2010	2015	2019	2020	2021	2022
<b>Total / Всего / Total</b>								
Ponderea suprafeței totale dotate cu: Удельный вес общей площади, оборудованной: Share of total area equipped with:								
apeduct / водопроводом / water pipe	33,4	34,6	44,2	53,5	60,4	61,2	63,9	64,9
canalizare / канализациеѝ / sewerage system	29,4	30,8	43,8	53,2	58,3	59,0	61,8	62,7
încălzire centrală центральным отоплением central heating	26,7	27,5	35,1	41,5	46,9	47,3	48,4	48,9
baie (duș) ванной (душем) bathroom (shower)	25,7	26,0	35,6	42,6	38,7	39,2	40,7	41,3
gaz / газом / gas	82,6	85,4	87,8	90,2	90,3	90,5	90,7	90,6
sistem de alimentare cu apă caldă горячим водоснабжением supply of hot water	19,4	19,5	29,5	36,3	36,1	36,2	37,7	38,3
<b>Localități urbane / Городская местность / Urban area</b>								
Ponderea suprafeței totale dotate cu: Удельный вес общей площади, оборудованной: Share of total area equipped with:								
apeduct / водопроводом / water pipe	77,0	79,0	82,8	86,3	89,6	89,9	90,2	90,4
canalizare / канализациеѝ / sewerage system	75,9	77,9	82,7	85,8	85,4	85,7	86,1	86,1
încălzire centrală центральным отоплением central heating	74,8	73,8	77,6	80,5	83,8	84,0	84,3	84,4
baie (duș) ванной (душем) bathroom (shower)	66,0	67,3	75,0	79,2	59,9	60,3	60,9	61,0
gaz / газом / gas	91,0	92,1	92,6	94,4	93,2	93,6	93,8	93,7
sistem de alimentare cu apă caldă горячим водоснабжением supply of hot water	55,2	55,0	66,6	72,5	62,6	62,0	62,5	62,6
<b>Localități rurale / Сельская местность / Rural area</b>								
Ponderea suprafeței totale dotate cu: Удельный вес общей площади, оборудованной: Share of total area equipped with:								
apeduct / водопроводом / water pipe	10,3	11,3	20,2	31,7	37,1	37,9	42,3	43,9
canalizare / канализациеѝ / sewerage system	4,7	6,1	19,6	31,6	36,6	37,3	41,8	43,3
încălzire centrală центральным отоплением central heating	1,3	3,3	8,6	15,7	17,3	17,6	18,8	19,4
baie (duș) ванной (душем) bathroom (shower)	4,4	4,2	11,2	18,4	21,7	22,2	24,1	24,9
gaz / газом / gas	78,2	81,8	84,9	87,4	88,0	87,9	88,1	88,1
sistem de alimentare cu apă caldă горячим водоснабжением supply of hot water	0,4	0,8	6,4	12,2	14,8	15,3	17,4	18,2

<sup>1</sup> Datele vizând dotarea fondului locativ au fost calculate față de suprafața locuibilă a locuințelor / Расчет данных по оборудованию жилищного фонда производился по жилой площади жилищ / Data on the equipment of dwelling stock were calculated based on the living dwelling area

**6.5. Sisteme publice de alimentare cu apă și de canalizare**

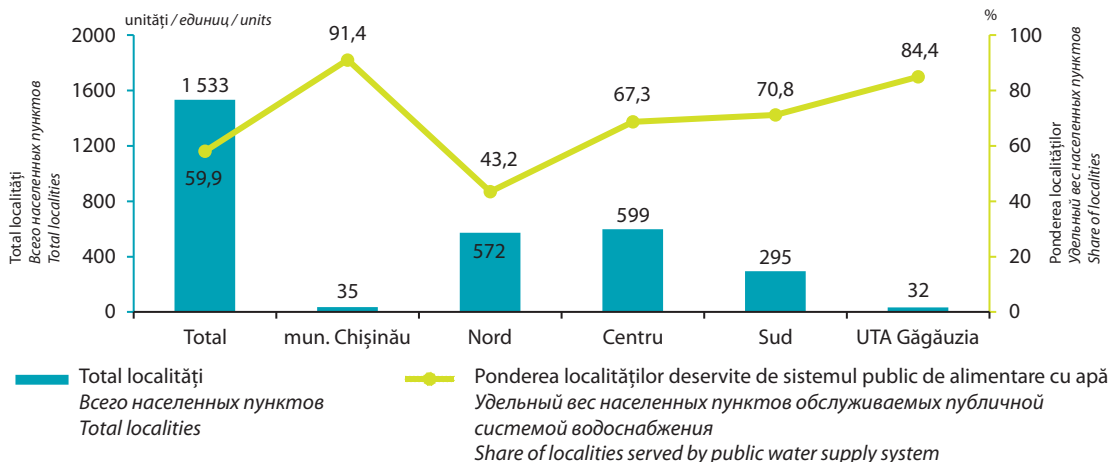
 Публичные системы водоснабжения и канализации  
 Public water supply and sewerage systems

	2017	2018	2019	2020	2021	2022
<b>Lungimea apeductelor și rețelelor publice de alimentare cu apă – total, km</b>	<b>15,6</b>	<b>16,2</b>	<b>16,7</b>	<b>17,4</b>	<b>18,2</b>	<b>19,0</b>
<i>Протяженность водоводов и публичных водопроводных сетей – всего, км</i>						
<i>Length of public water supply and distribution networks – total, km</i>						
în localități urbane <i>в городской местности</i> <i>in urban area</i>	5,9	5,9	6,0	6,1	6,1	6,3
în localități rurale <i>в сельской местности</i> <i>in rural area</i>	9,7	10,3	10,7	11,3	12,1	12,7
<b>Apă furnizată consumatorilor – total, mil. m<sup>3</sup></b>	<b>86,1</b>	<b>89,1</b>	<b>91,7</b>	<b>94,1</b>	<b>92,8</b>	<b>98,3</b>
<i>Отпущено воды потребителям – всего, млн. м<sup>3</sup></i>						
<i>Water supplied to consumers – total, mio. m<sup>3</sup></i>						
în localități urbane <i>в городской местности</i> <i>in urban area</i>	68,6	70,4	71,6	71,2	70,8	72,8
în localități rurale <i>в сельской местности</i> <i>in rural area</i>	17,5	18,7	20,1	22,9	22,0	25,5
<b>Din care, apă furnizată populației, mil. m<sup>3</sup></b>	<b>59,9</b>	<b>61,8</b>	<b>63,4</b>	<b>67,8</b>	<b>66,2</b>	<b>69,9</b>
<i>В том числе отпущено воды населению, млн. м<sup>3</sup></i>						
<i>Of which, water supplied to population, mio. m<sup>3</sup></i>						
în localități urbane <i>в городской местности</i> <i>in urban area</i>	44,0	44,9	45,2	47,2	46,2	47,1
în localități rurale <i>в сельской местности</i> <i>in rural area</i>	15,9	16,9	18,2	20,6	20,0	22,8
<b>Lungimea rețelelor publice de canalizare – total, km</b>	<b>4,7</b>	<b>4,7</b>	<b>4,7</b>	<b>4,8</b>	<b>4,9</b>	<b>5,0</b>
<i>Протяженность публичных канализационных сетей – всего, км</i>						
<i>Length of public sewerage networks – total, km</i>						
în localități urbane <i>в городской местности</i> <i>in urban area</i>	3,9	3,9	3,9	3,9	4,0	4,1
în localități rurale <i>в сельской местности</i> <i>in rural area</i>	0,8	0,8	0,8	0,9	0,9	0,9
<b>Ape uzate – total, mil. m<sup>3</sup></b>	<b>69,7</b>	<b>69,5</b>	<b>70,4</b>	<b>66,9</b>	<b>70,1</b>	<b>70,9</b>
<i>Сточные воды, – всего, млн. м<sup>3</sup></i>						
<i>Wastewater – total, mio. m<sup>3</sup></i>						
în localități urbane <i>в городской местности</i> <i>in urban area</i>	68,0	67,4	68,1	64,3	67,5	68,1
în localități rurale <i>в сельской местности</i> <i>in rural area</i>	1,7	2,1	2,3	2,6	2,6	2,8

### 6.6. Localități deservite de sistemul public de alimentare cu apă, pe regiuni de dezvoltare, în 2022<sup>1</sup>

Населенные пункты обслуживаемые публичной системой водоснабжения по регионам развития, в 2022 году<sup>1</sup>

Localities served by public water supply system, by development regions, in 2022<sup>1</sup>



<sup>1</sup> Organizarea administrativă a teritoriului Republicii Moldova include 1682 localități, din care 147 situate în partea stângă a Nistrului și 2 localități din municipiul Bender. Datele au fost raportate la 1533 localități în total, fără a include localitățile din partea stângă a Nistrului și municipiul Bender.

Административно-территориальная организация Республики Молдова включает 1682 населенных пункта, из которых 147 расположены на левом берегу Днестра, а 2 населенных пункта - в муниципии Бендер. Данные были разделены на 1533 населенных пункта, не считая населенных пунктов на левом берегу Днестра и муниципии Бендер. The administrative organization of the territory of the Republic of Moldova includes 1682 localities, out of which 147 located on the left side of the river Nistru and 2 localities from Bender municipality. The data were reported to 1533 localities in total, without including the localities on the left bank of the river Nistru and Bender municipality.

### 6.7. Asigurarea populației cu gaze

Газоснабжение населения

Gas supply to population

	2000	2005	2010	2015	2019	2020	2021	2022
<b>Lungimea rețelei de gaz – total, km</b> Одинокная протяженность уличной газовой сети – всего, км Length of gas pipes – total, km	<b>7 471</b>	<b>12 465</b>	<b>20 204</b>	<b>22 860</b>	<b>24 208</b>	<b>24 695</b>	<b>25 367</b>	<b>25 780</b>
din care: / в том числе: / of which:								
în localități urbane в городской местности in urban area	3 675	4 984	6 273	6 907	7 284	7 422	7 656	7 744
în localități rurale в сельской местности in rural area	3 796	7 481	13 931	15 353	16 924	17 273	17 711	18 036
<b>Numărul apartamentelor (caselor) gazificate cu gaze de rețea, mii unități</b> Число газифицированных квартир (домов) сетевым газом, тыс. единиц Number of flats (houses) connected to gas pipe, thou. units	<b>380,8</b>	<b>481,5</b>	<b>610,5</b>	<b>665,5</b>	<b>725,3</b>	<b>744,9</b>	<b>765,2</b>	<b>778,1</b>
din care: / в том числе: / of which:								
în localități urbane в городской местности in urban area	309,3	357,8	414,7	449,5	489,6	501,2	512,8	520,3
în localități rurale в сельской местности in rural area	71,5	123,7	195,8	216,0	235,7	243,7	252,3	257,8

**6.8. Străzile orășenești și spațiile verzi urbane**

 Городские улицы и зеленые насаждения  
 City streets and urban green spaces

	2017	2018	2019	2020	2021	2022
Lungimea totală a străzilor orășenești, km <i>Общая протяженность городских улиц, км</i> <i>Total length of city streets, km</i>	3 645,0	3 644,0	3 911,7	3 946,5	4 082,3	4 121,1
Pondereea lungimii străzilor iluminate în lungimea totală a străzilor, %: <i>Удельный вес протяженности освещенных улиц в общей длине улиц, %</i> <i>Share of the illuminated lengths of streets in the total length of streets, %:</i>	73,8	77,0	75,5	77,6	79,2	81,2
Suprafața totală a străzilor, mii m <sup>2</sup> <i>Общая площадь улиц, тыс. м<sup>2</sup></i> <i>Total surface of streets, thou. m<sup>2</sup></i>	49 431,7	49 356,3	51 267,8	51 651,1	50 920,0	51 257,5
Suprafața totală a spațiilor verzi urbane, mii ha <i>Общая площадь городских зеленых насаждений, тыс. га</i> <i>Total surface of urban green spaces, thou. ha</i>	7,2	7,2	7,2	7,1	6,6	6,6



**7** ÎNVĂȚĂMÂNT, ȘTIINȚĂ ȘI PROPRIETATE INTELECTUALĂ  
ОБРАЗОВАНИЕ, НАУКА И ИНТЕЛЛЕКТУАЛЬНАЯ  
• СОБСТВЕННОСТЬ  
EDUCATION, SCIENCE AND INTELLECTUAL PROPERTY

## 7.1. Învățământ Образование Education

### Cuprins / Содержание / Contents

	Pagina Страница Page
Sursa datelor / Источник данных / Data source .....	173
Precizări metodologice / Методологические пояснения / Methodological notes .....	174
Tabele: / Таблицы: / Tables:	
7.1.1. Instituții de educație timpurie .....	175
<i>Учреждения раннего образования</i> <i>Institutions of early education</i>	
7.1.2. Copii în instituțiile de educație timpurie, după limba de educație .....	175
<i>Дети в учреждениях раннего образования, по языку воспитания</i> <i>Children in institutions of early education, by education language</i>	
7.1.3. Personalul didactic în instituțiile de educație timpurie .....	175
<i>Педагогический персонал в учреждениях раннего образования</i> <i>Pedagogical staff in institutions of early education</i>	
7.1.4. Instituții de educație timpurie, în profil teritorial .....	176
<i>Учреждения раннего образования, в территориальном разрезе</i> <i>Institutions of early education, in territorial aspect</i>	
7.1.5. Instituții de învățământ extrașcolar pentru copii .....	177
<i>Учреждения внешкольного образования детей</i> <i>Institutions of extracurricular education for children</i>	
7.1.6. Instituții de învățământ primar și secundar general .....	178
<i>Учреждения начального и среднего общего образования</i> <i>Institutions of primary and general secondary education</i>	

7.1.7.	Numărul de elevi la 10 000 locuitori (grafic) ..... <i>Численность учащихся на 10 000 жителей (график)</i> <i>Number of pupils per 10 000 inhabitants (diagram)</i>	179
7.1.8.	Elevi în instituțiile de învățământ primar și secundar general de zi, pe grupe de clase ..... <i>Учащиеся в дневных учреждениях начального и среднего общего образования по группам классов</i> <i>Pupils in day institutions of primary and general secondary education, by groups of classes</i>	179
7.1.9.	Instituții de învățământ primar și secundar general de zi, în profil teritorial (cu frecvență) ..... <i>Дневные учреждения начального и среднего общего образования в территориальном разрезе (дневное образование)</i> <i>Day institutions of primary and general secondary education, in territorial aspect (day education)</i>	180
7.1.10.	Elevi în instituțiile de învățământ pentru copii cu deficiențe în dezvoltarea intelectuală sau fizică ..... <i>Учащиеся в учреждениях для детей с недостатками умственного или физического развития</i> <i>Pupils in institutions for children with mental or physical handicap</i>	181
7.1.11.	Organizarea procesului de studiu pe schimburi în instituțiile de învățământ primar și secundar general de zi ..... <i>Сменность занятий в дневных учреждениях начального и среднего общего образования</i> <i>Organization of study process in shifts in day institutions of primary and general secondary education</i>	181
7.1.12.	Studierea limbilor străine în instituțiile de învățământ primar și secundar general de zi ..... <i>Изучение иностранных языков в дневных учреждениях начального и среднего общего образования</i> <i>Study of foreign languages in day institutions of primary and general secondary education</i>	182
7.1.13.	Elevi care studiază limbi străine (grafic) ..... <i>Численность учащихся изучающих иностранные языки (график)</i> <i>Number of pupils who study foreign languages (diagram)</i>	182
7.1.14.	Elevi în instituții de învățământ primar și secundar general, după limba de studiu ..... <i>Учащиеся в учреждениях начального и среднего общего образования по языку обучения</i> <i>Pupils in institutions of primary and general secondary education, by study language</i>	183
7.1.15.	Absolvenții instituțiilor de învățământ primar și secundar general (grafic) ..... <i>Выпускники учреждений начального и среднего образования (график)</i> <i>Graduates of institutions of primary and general secondary education (diagram)</i>	183
7.1.16.	Personalul didactic în instituții de învățământ primar și secundar general de zi, după specialități . <i>Педагогический персонал в дневных учреждениях начального и среднего общего образования по специальностям</i> <i>Pedagogical staff in day institutions of primary and general secondary education, by speciality</i>	184
7.1.17.	Instituții de învățământ profesional tehnic secundar ..... <i>Учебные заведения среднего профессионально-технического образования</i> <i>Institutions of secondary vocational education</i>	184
7.1.18.	Elevi în instituțiile de învățământ profesional tehnic secundar, după limba de studiu ..... <i>Учащиеся в учебных заведениях среднего профессионально-технического образования по языку обучения</i> <i>Pupils in institutions of secondary vocational education, by study language</i>	185
7.1.19.	Elevi și absolvenți ai instituțiilor de învățământ profesional tehnic secundar la 10 000 locuitori (grafic) ..... <i>Учащиеся и выпускники учебных заведений среднего профессионально-технического образования на 10 000 жителей (график)</i> <i>Pupils and graduation in institutions of secondary vocational education per 10 000 inhabitants (diagram)</i>	185
7.1.20.	Personalul didactic în instituțiile de învățământ profesional tehnic secundar, după nivelul de studiu ..... <i>Педагогический персонал в учебных заведениях среднего профессионально-технического образования по уровню образования</i> <i>Pedagogical staff in institutions of secondary vocational education, by educational level</i>	185

	Pagina Страница Page
7.1.21. Instituții de învățământ profesional tehnic secundar, în profil teritorial ..... <i>Учебные заведения среднего профессионально-технического образования в территориальном разрезе</i> <i>Institutions of secondary vocational education, by territorial aspect</i>	186
7.1.22. Instituții de învățământ profesional tehnic postsecundar ..... <i>Учебные заведения послесреднего профессионально-технического образования</i> <i>Postsecondary vocational institutions</i>	187
7.1.23. Elevi și absolvenți în instituții de învățământ profesional tehnic postsecundar la 10 000 locuitori (grafic) ..... <i>Учащиеся и выпускники учебных заведений послесреднего профессионально-технического образования на 10 000 жителей (график)</i> <i>Pupils and graduates in institutions of postsecondary vocational education per 10 000 inhabitants (diagram)</i>	187
7.1.24. Elevi în instituțiile de învățământ profesional tehnic postsecundar, după limba de studiu ..... <i>Учащиеся учебных заведений послесреднего профессионально-технического образования по языку обучения</i> <i>Students in institutions of postsecondary vocational education, by study language</i>	188
7.1.25. Numărul de elevi în instituții de învățământ profesional tehnic postsecundar după forma de proprietate ..... <i>Численность учащихся учреждений послесреднего профессионально-технического образования по форме собственности</i> <i>Number of students in postsecondary vocational institutions by form of ownership</i>	188
7.1.26. Ponderea elevilor instituțiilor de învățământ profesional tehnic postsecundar care își fac studiile în bază de contract (grafic) ..... <i>Удельный вес учащихся учебных заведений послесреднего профессионально-технического образования, обучающихся на контрактной основе(график)</i> <i>Share of pupils of postsecondary vocational education institutions studying on a contract basis (diagram)</i>	189
7.1.27. Elevi în instituțiile de învățământ profesional tehnic postsecundar după forma de învățământ și sexe ..... <i>Учащиеся учебных заведений послесреднего профессионально-технического образования по форме обучения и полу</i> <i>Students in postsecondary vocational institutions, by forms of education and sex</i>	189
7.1.28. Asigurarea elevilor din instituții de învățământ profesional tehnic postsecundar cu locuri în cămine ..... <i>Обеспеченность учащихся учебных заведений послесреднего профессионально-технического образования общежитием</i> <i>Provision of postsecondary vocational institutions students with hostels</i>	189
7.1.29. Instituții de învățământ profesional tehnic postsecundar, în profil teritorial, în 2022/2023 ..... <i>Учебные заведения послесреднего профессионально-технического образования в территориальном разрезе, в 2022/2023 году</i> <i>Postsecondary vocational education institutions, by territorial aspect, in 2022/2023</i>	190
7.1.30. Numărul de elevi străini care își fac studiile în instituțiile de învățământ profesional tehnic postsecundar din Republica Moldova ..... <i>Численность иностранных учащихся, обучающихся в учебных заведениях послесреднего профессионально-технического образования Республики Молдова</i> <i>Number of foreign students studying in postsecondary vocational institutions of the Republic of Moldova</i>	190
7.1.31. Instituții de învățământ superior ..... <i>Высшие учебные заведения</i> <i>Higher education institutions</i>	191
7.1.32. Studenții instituțiilor de învățământ superior, pe forme de învățământ și sexe ..... <i>Студенты высших учебных заведений по формам обучения и полу</i> <i>Students of higher education institutions, by forms of education and sex</i>	191
7.1.33. Numărul de studenți în instituțiile de învățământ superior după forma de proprietate (grafic) .. <i>Численность студентов высших учебных заведений по форме собственности (график)</i> <i>Number of students in higher educational institutions by form of ownership (diagram)</i>	192

7.1.34. Ponderea studenților instituțiilor de învățământ superior care își fac studiile în bază de contract (grafic) ..... <i>Удельный вес студентов высших учебных заведений, обучающихся на контрактной основе (график)</i> <i>Share of students of higher education institutions studying on a contract basis (diagram)</i>	192
7.1.35. Absolvenți și studenți în instituțiile de învățământ superior, după programul de studii ..... <i>Выпускники и студенты высших учебных заведений по образовательным программам</i> <i>Graduates and students in higher education institutions, by study programme</i>	193
7.1.36. Înmatricularea studenților în instituțiile de învățământ superior pe domenii generale de studii, în 2022/2023..... <i>Прием студентов в высшие учебные заведения по общим направлениям подготовки в 2022/2023 году</i> <i>Matriculation of students in higher education institutions by fields of study, in 2022/2023</i>	193
7.1.37. Absolvenții instituțiilor de învățământ superior, pe domenii generale de studiu, în 2022..... <i>Выпускники высших учебных заведений по общим направлениям подготовки в 2022 году</i> <i>Graduates from higher education institutions, by fields of study, in 2022</i>	195
7.1.38. Rata de cuprindere a tineretului în învățământul superior (grafic) ..... <i>Охват молодежи высшим образованием (график)</i> <i>Youth enrolment rate in higher education (diagram)</i>	196
7.1.39. Studenți și absolvenți în instituții de învățământ superior la 10 000 locuitori (grafic) ..... <i>Студенты и выпускники высших учебных заведений на 10 000 жителей (график)</i> <i>Students and graduates of higher education institutions per 10 000 inhabitants (diagram)</i>	196
7.1.40. Personalul științifico-didactic și didactic (fără cumularzi) în instituțiile de învățământ superior.. <i>Научно-педагогический и педагогический персонал (без совместителей) в высших учебных заведениях</i> <i>Pedagogical staff (main staff only) in higher education institutions</i>	197
7.1.41. Instituții de învățământ superior și studenți, pe municipii și orașe, la începutul anului de studii 2022/23 ..... <i>Высшие учебные заведения и численность студентов по муниципиям и городам на начало 2022/23 учебного года</i> <i>Higher education institutions and students, by municipalities and cities, beginning of the school year 2022/23</i>	197
7.1.42. Asigurarea studenților instituțiilor de învățământ superior cu locuri în cămine ..... <i>Обеспеченность студентов высших учебных заведений общежитием</i> <i>Provision of higher education institutions students with hostels</i>	197
7.1.43. Numărul studenților străini care își fac studiile în instituțiile de învățământ superior din Republica Moldova ..... <i>Численность иностранных студентов, обучающихся в высших учебных заведениях Республики Молдова</i> <i>Number of foreign students studying in higher education institutions of the Republic of Moldova</i>	198

### Sursa datelor

Rapoartele statistice prezentate de instituțiile de învățământ pe toate formele de proprietate.

### Источник данных

Статистические отчеты, представляемые учреждениями образования всех форм собственности.

### Data source

Statistical reports presented by educational institutions of all forms of ownership.

## Precizări metodologice

În **numărul copiilor din instituțiile de educație timpurie** sunt incluși copiii care frecventează grădinițe de copii, școli-grădinițe de copii, creșe-grădinițe și creșe.

Datele statistice privind învățământul prezintă situația la începutul anului de studii, cu excepția educației timpurii.

În **numărul total de studenți ai instituțiilor de învățământ superior și elevi ai instituțiilor de învățământ profesional tehnic postsecundar** nu sunt incluși cetățenii altor țări, care își fac studiile în Republica Moldova.

Datele privind **învățământul superior** cuprind învățământul de licență (Ciclul I), master (Ciclul II) și învă-

țământul superior integrat (Ciclul I și Ciclul II), organizat în domeniul medicină și farmacie și la specialitățile medicină veterinară și arhitectură.

**Rata brută de cuprindere** – numărul total de copii/elevi/studenți dintr-un anumit nivel educațional, indiferent de vârstă, exprimat ca raport procentual față de populația totală din grupa oficială de vârstă corespunzătoare nivelului dat.

**Rata netă de cuprindere** – numărul de copii/elevi/studenți dintr-un anumit nivel educațional, din grupa de vârstă oficială corespunzătoare nivelului dat, exprimat ca raport față de populația totală de vârstă respectivă.

## Методологические пояснения

**Численность детей в учреждениях раннего образования** включает детей, посещающих детские сады, школы-детские сады, ясли-сады и ясли.

Статистические данные по образованию приведены по состоянию на начало учебного года, за исключением раннего образования.

В **общую численность студентов высших учебных заведений и учащихся учреждений послесреднего профессионально-технического образования** не включены иностранные граждане, обучающиеся в Республике Молдова.

Данные о **высшем образовании** включают лиценциатуру (цикл I), магистратуру (цикл II) и интегрированное высшее образование (цикл I и

цикл II) в области медицины и фармации, а также по специальностям ветеринарная медицина и архитектура.

**Валовый коэффициент охвата** – численность детей/учащихся/студентов на определенном уровне образования, независимо от возраста, в процентном отношении к численности населения возрастной группы, официально соответствующей данному уровню образования.

**Чистый коэффициент охвата** – численность детей/учащихся/студентов официальной возрастной группы данного уровня образования, в процентном отношении к численности населения соответствующей возрастной группы.

## Methodological notes

**Number of children in institutions of early education** includes the children in kindergartens, kindergartens-schools, nurseries-kindergartens and nurseries.

Statistical data referring to the education present the situation at the beginning of a school year, excluding early education.

The **total number of students of higher education institutions and pupils of postsecondary vocational institutions** does not include the foreign citizens, studying in the Republic of Moldova.

**Higher education** data includes licentiate degree higher education (Cycle I), Master degree higher education (Cycle II) and Integrated Higher Education

(Cycle I and Cycle II) in the field of medicine and pharmacy and in the specialties of veterinary medicine and architecture.

**Gross enrolment rate** – the total number of children/students involved in a given level of education, regardless of age, expressed as a percentage of the total population of the official age-group corresponding to the same level of education in a certain school-year.

**Net enrolment rate** – the number of children/students involved in a given level of education, of the official age-group corresponding to this level of education, expressed as a percentage to the total number of populations of the respective age-group.

### 7.1.1. Instituții de educație timpurie

Учреждения раннего образования  
Institutions of early education

	2000	2005	2010	2015	2019	2020	2021	2022
Numărul de instituții Число учреждений Number of institutions	1 135	1 295	1 381	1 461	1 486	1 485	1 483	1 479
Numărul de locuri, mii Число мест, тыс. Number of places, thou.	143,7	159,1	163,4	173,6	177,3	177,4	176,6	176,7
Numărul de copii, mii Численность детей, тыс. Number of children, thou.	93,7	113,1	130,0	149,9	149,7	134,2	137,1	133,4
Personal didactic, mii Педагогический персонал, тыс. Pedagogical staff, thou.	8,9	10,3	12,0	12,6	12,8	12,8	12,8	12,6
Numărul de copii la 100 de locuri Численность детей на 100 мест Number of children per 100 places	65	71	80	86	84	76	78	75

### 7.1.2. Copii în instituțiile de educație timpurie, după limba de educație

Дети в учреждениях раннего образования, по языку воспитания  
Children in institutions of early education, by education language

mii / тысяч / thousand

	2000	2005	2010	2015	2019	2020	2021	2022
<b>Total / Всего / Total</b>	<b>93,7</b>	<b>113,1</b>	<b>130,0</b>	<b>149,9</b>	<b>149,7</b>	<b>134,2</b>	<b>137,1</b>	<b>133,4</b>
limba română румынский язык Romanian language	72,6	87,8	103,3	123,2	124,4	111,1	115,0	111,9
limba rusă русский язык Russian language	20,7	25,1	26,5	26,5	25,3	23,0	22,1	21,5
alte limbi другие языки other languages	0,4	0,2	0,2	0,2	-	-	-	-

### 7.1.3. Personalul didactic în instituțiile de educație timpurie

Педагогический персонал в учреждениях раннего образования  
Pedagogical staff in institutions of early education

	Total Всего Total		Nivelul de studii / Уровень образования / Level of education			
	2021	2022	Superioare Высшее Higher		Profesional Профессиональное Vocational	
			2021	2022	2021	2022
<b>Total / Всего / Total</b>	<b>12 805</b>	<b>12 582</b>	<b>8 074</b>	<b>8 146</b>	<b>4 224</b>	<b>3 997</b>
Administratori / Заведующие / Managers	1 387	1 393	1 203	1 213	172	167
Educatori / Воспитатели / Educators	10 291	9 897	6 128	6 049	3 729	3 475
Alte / Другие / Other	1 127	1 292	743	884	323	355
<b>Urban / Город / Urban</b>	<b>5 843</b>	<b>5 804</b>	<b>4 403</b>	<b>4 447</b>	<b>1 319</b>	<b>1 283</b>
Administratori / Заведующие / Managers	342	350	334	340	6	8
Educatori / Воспитатели / Educators	4 816	4 665	3 538	3 474	1 180	1 132
Alte / Другие / Other	685	789	531	633	133	143
<b>Rural / Село / Rural</b>	<b>6 962</b>	<b>6 778</b>	<b>3 671</b>	<b>3 699</b>	<b>2 905</b>	<b>2 714</b>
Administratori / Заведующие / Managers	1 045	1 043	869	873	166	159
Educatori / Воспитатели / Educators	5 475	5 232	2 590	2 575	2 549	2 343
Alte / Другие / Other	442	503	212	251	190	212

#### 7.1.4. Instituții de educație timpurie, în profil teritorial

Учреждения раннего образования, в территориальном разрезе  
Institutions of early education, in territorial aspect

	Numărul de instituții Число учреждений Number of institutions		Numărul de copii Численность детей Number of children		Personal didactic Педагогический персонал Pedagogical staff	
	2021	2022	2021	2022	2021	2022
<b>Total / Всего / Total</b>	<b>1 483</b>	<b>1 479</b>	<b>137 113</b>	<b>133 359</b>	<b>12 805</b>	<b>12 582</b>
<b>Municipiul Chișinău</b>	<b>177</b>	<b>176</b>	<b>38 801</b>	<b>38 825</b>	<b>3 299</b>	<b>3 271</b>
<b>Nord / Север / North</b>	<b>484</b>	<b>482</b>	<b>32 722</b>	<b>31 762</b>	<b>3 259</b>	<b>3 194</b>
Municipiul Bălți	35	35	5 918	5 939	517	513
Briceni	34	34	1 961	1 905	249	237
Dondușeni	26	26	1 244	1 275	136	133
Drochia	43	43	3 218	3 074	346	333
Edineț	44	43	2 633	2 504	286	276
Fălești	51	50	3 206	3 030	302	292
Florești	46	46	2 766	2 688	238	239
Glodeni	30	30	2 024	2 007	186	188
Ocnița	27	27	1 177	1 148	138	127
Râșcani	43	43	2 154	2 019	219	214
Sângerei	44	44	3 449	3 227	296	296
Soroca	61	61	2 972	2 946	346	346
<b>Centru / Центр / Center</b>	<b>495</b>	<b>497</b>	<b>39 253</b>	<b>37 715</b>	<b>3 554</b>	<b>3 525</b>
Anenii Noi	31	31	3 017	2 986	266	259
Călărași	32	34	2 314	2 282	225	219
Criuleni	33	33	3 274	3 139	280	276
Dubăsari	12	12	1 412	1 329	138	143
Hâncești	51	51	3 768	3 665	297	293
Ialoveni	39	39	4 619	4 505	385	392
Nisporeni	31	31	2 039	1 925	176	176
Orhei	61	61	4 654	4 400	404	406
Rezina	36	36	1 778	1 643	195	198
Strășeni	41	41	3 797	3 602	383	375
Șoldănești	31	31	1 433	1 382	164	152
Telenești	38	38	2 363	2 254	245	233
Ungheni	59	59	4 785	4 603	396	403
<b>Sud / Юг / South</b>	<b>270</b>	<b>267</b>	<b>19 081</b>	<b>18 086</b>	<b>1 864</b>	<b>1 809</b>
Basarabeasca	12	12	779	786	88	84
Cahul	57	55	4 936	4 654	477	443
Cantemir	46	45	2 388	2 215	235	238
Căușeni	35	35	3 428	3 368	308	302
Cimișlia	37	37	1 869	1 765	163	164
Leova	35	35	1 601	1 481	144	146
Ștefan Vodă	30	30	2 693	2 492	279	270
Taraclia	18	18	1 387	1 325	170	162
<b>UTA Găgăuzia</b>	<b>57</b>	<b>57</b>	<b>7 256</b>	<b>6 971</b>	<b>829</b>	<b>783</b>



### 7.1.5. Instituții de învățământ extrașcolar pentru copii

Учреждения внешкольного образования детей  
Institutions of extracurricular education for children

	2000	2005	2010	2015	2019	2020	2021	2022
<b>Numărul de instituții</b>								
Число учреждений								
Number of institutions								
Centre (case) de creație Центры (дома) творчества Centres (houses) for technical creation	43	45	46	47	49	49	50	50
Centre de creație tehnică Центры технического творчества Stations of young technicians	9	10	9	9	9	9	8	8
Centre ale tinerilor naturaliști Центры юных натуралистов Stations of young naturalists	4	7	4	4	2	2	2	2
Centre ale tinerilor turiști Центры юных туристов Stations of young tourists	7	4	3	3	3	3	3	2
Școli de muzică, arte și arte plastice pentru copii Детские школы искусств, музыкальные и художественные школы Music and art schools for children	118	112	112	118	118	118	120	120
Biblioteci pentru copii Детские библиотеки Libraries for children	169	155	139	119	114	110	105	103
Instituții publice de sport Публичные спортивные учреждения Public sport institutions	77	85	86	92	99	100	101	101
<b>Numărul de copii, mii</b>								
Численность детей, тыс.								
Number of children, thou.								
Centre (case) de creație Центры (дома) творчества Centres (houses) for technical creation	28,5	31,1	31,6	33,4	32,3	33,0	31,1	31,9
Centre de creație tehnică Центры технического творчества Stations of young technicians	7,3	6,4	6,7	5,8	5,5	5,0	4,9	5,1
Centre ale tinerilor naturaliști Центры юных натуралистов Stations of young naturalists	1,7	3,4	1,9	1,7	1,5	1,3	1,4	1,5
Centre ale tinerilor turiști Центры юных туристов Stations of young tourists	2,0	2,0	1,6	1,7	1,4	2,0	1,8	1,4
Școli de muzică, arte și arte plastice pentru copii Детские школы искусств, музыкальные и художественные школы Music and art schools for children	18,0	15,9	18,1	19,4	22,1	21,3	22,3	22,9
Biblioteci pentru copii Детские библиотеки Libraries for children	188,0	257,1	133,2	111,4	103,8	63,4	64,5	69,6
Instituții publice de sport Публичные спортивные учреждения Public sport institutions	29,4	33,6	33,8	34,4	37,1	38,0	38,3	38,9

**7.1.6. Instituții de învățământ primar și secundar general<sup>1</sup>**  
*Учреждения начального и среднего общего образования<sup>1</sup>*  
*Institutions of primary and general secondary education<sup>1</sup>*

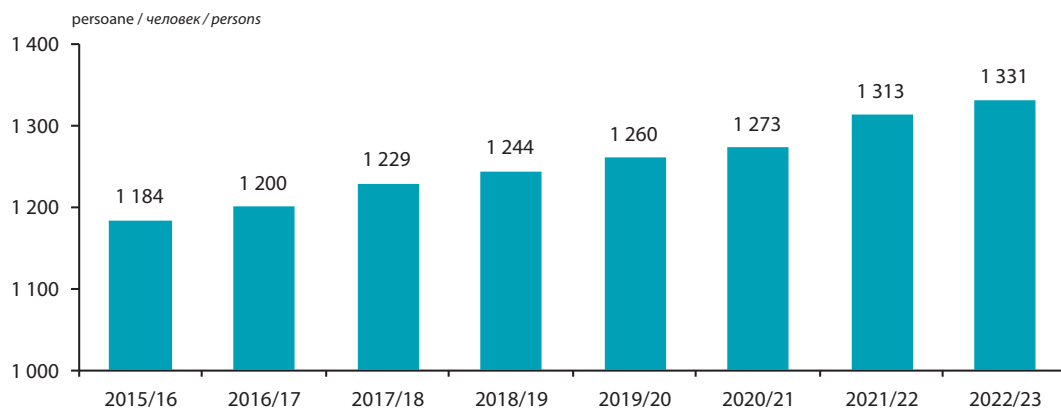
	2000/ 2001	2005/ 2006	2010/ 2011	2015/ 2016	2019/ 2020	2020/ 2021	2021/ 2022	2022/ 2023
<b>Total / Всего / Total</b>								
<b>Numărul de instituții – total</b> <i>Число учреждений – всего</i> <i>Number of institutions – total</i>	<b>1 573</b>	<b>1 558</b>	<b>1 489</b>	<b>1 323</b>	<b>1 255</b>	<b>1 241</b>	<b>1 231</b>	<b>1 218</b>
<b>Școli de zi / Дневные школы / Day schools</b>	<b>1 566</b>	<b>1 551</b>	<b>1 484</b>	<b>1 321</b>	<b>1 253</b>	<b>1 239</b>	<b>1 229</b>	<b>1 216</b>
Școli primare/ Начальные школы / Primary schools	115	104	85	118	104	106	99	92
Gimnazii / Гимназии / Gymnasiums	674	664	763	794	783	787	786	781
Licee / Лицеи / Lyceums	183	387	495	392	353	336	336	336
Școli medii / Средние школы / Secondary schools	554	359	108	–	–	–	–	–
Școli pentru copii cu deficiențe în dezvoltarea intelectuală sau fizică Школы для детей с недостатками умственного или физического развития Schools for children with mental or physical handicap	40	37	33	17	13	10	8	7
<b>Școli serale / Вечерние школы / Evening schools</b>	<b>7</b>	<b>7</b>	<b>5</b>	<b>2</b>	<b>2</b>	<b>2</b>	<b>2</b>	<b>2</b>
<b>Numărul de elevi – total, mii</b> <i>Численность учащихся – всего, тыс.</i> <i>Number of pupils – total, thou.</i>	<b>631,2</b>	<b>519,0</b>	<b>396,5</b>	<b>334,5</b>	<b>333,1</b>	<b>334,4</b>	<b>336,7</b>	<b>334,5</b>
<b>În școlile de zi / В дневных школах / In day schools</b>	<b>629,3</b>	<b>517,0</b>	<b>395,1</b>	<b>333,4</b>	<b>332,1</b>	<b>333,4</b>	<b>335,7</b>	<b>333,6</b>
Școli primare/ Начальные школы / Primary schools	19,2	14,0	10,7	11,0	11,0	11,2	11,4	11,3
Gimnazii / Гимназии / Gymnasiums	150,4	119,3	112,3	127,6	125,4	124,5	122,6	119,1
Licee / Лицеи / Lyceums	134,6	236,5	240,8	193,7	195,0	197,0	201,1	202,7
Școli medii / Средние школы / Secondary schools	313,1	142,5	28,0	–	–	–	–	–
Clase pe lângă colegii Классы при колледжах Classes penearby colleges	6,4	0,2	0,1	0,1	0,1	0,1	0,0	0,0
Școli pentru copii cu deficiențe în dezvoltarea intelectuală sau fizică Школы для детей с недостатками умственного или физического развития Schools for children with mental or physical handicap	5,1	4,5	3,1	1,0	0,6	0,5	0,6	0,5
<b>În școlile serale</b> <b>В вечерних школах</b> <b>In evening schools</b>	<b>1,9</b>	<b>2,0</b>	<b>1,4</b>	<b>1,1</b>	<b>1,0</b>	<b>1,0</b>	<b>1,0</b>	<b>0,9</b>
<b>Numărul de elevi la 10 000 locuitori</b> <i>Численность учащихся на 10 000 жителей</i> <i>Number of pupils per 10 000 inhabitants</i>	<b>1 737</b>	<b>1 438</b>	<b>1 114</b>	<b>1 184</b>	<b>1 260</b>	<b>1 273</b>	<b>1 313</b>	<b>1 331</b>
<b>Personal didactic – total, mii</b> <i>Педагогический персонал – всего, тыс.</i> <i>Pedagogical staff – total, thou.</i>	<b>42,4</b>	<b>41,0</b>	<b>37,4</b>	<b>29,6</b>	<b>27,4</b>	<b>26,9</b>	<b>26,5</b>	<b>26,3</b>
din care în școlile de zi в том числе в дневных школах of which in day schools	42,3	40,9	37,3	29,5	27,4	26,9	26,5	26,3
<b>Instituții cu alte forme de proprietate decât cea publică</b> <i>Учреждения с другими формами собственности кроме публичной</i> <i>Institutions with other forms of ownership that the public one</i>								
<b>Numărul de instituții – total</b> <i>Число учреждений – всего</i> <i>Number of institutions – total</i>	<b>27</b>	<b>28</b>	<b>18</b>	<b>16</b>	<b>23</b>	<b>23</b>	<b>23</b>	<b>23</b>
Școli primare / Начальные школы / Primary schools	1	–	–	–	3	3	3	3
Gimnazii / Гимназии / Gymnasiums	5	4	–	–	1	1	–	–
Licee / Лицеи / Lyceums	20	24	18	16	19	19	20	20

Continuare / Продолжение / Continued

	2000/ 2001	2005/ 2006	2010/ 2011	2015/ 2016	2019/ 2020	2020/ 2021	2021/ 2022	2022/ 2023
<b>Numărul de elevi – total</b> <i>Численность учащихся – всего</i> <i>Number of pupils – total</i>	<b>6 369</b>	<b>4 998</b>	<b>3 793</b>	<b>4 556</b>	<b>6 607</b>	<b>7 079</b>	<b>7 968</b>	<b>8 307</b>
Școli primare / Начальные школы / <i>Primary schools</i>	105	–	–	–	123	154	184	202
Gimnazii / Гимназии / <i>Gymnasiums</i>	496	711	–	–	137	135	–	–
Licee / Лицеу / <i>Lyceums</i>	5 522	4 287	3 793	4 556	6 347	6 790	7 784	8 105
<b>Personal didactic, mii</b> <i>Педагогический персонал, тыс.</i> <i>Pedagogical staff, thou.</i>	<b>0,6</b>	<b>1,0</b>	<b>0,5</b>	<b>0,5</b>	<b>0,7</b>	<b>0,7</b>	<b>0,8</b>	<b>0,8</b>

<sup>1</sup> Inclusiv instituțiile situate în partea stângă a Nistrului și municipiul Bender care se află în subordinea Ministerului Educației și Cercetării  
*Включая учреждения, расположенные на территории левобережья Днестра и муниципия Бендер, находящиеся в подчинении Министерства образования и исследований*  
*Including institutions of the left side of the river Nistru and municipality Bender under the subordination of the Ministry of Education and Research*

### 7.1.7. Numărul de elevi la 10 000 locuitori *Численность учащихся на 10 000 жителей* *Number of pupils per 10 000 inhabitants*



### 7.1.8. Elevi în instituțiile de învățământ primar și secundar general de zi, pe grupe de clase *Учащиеся в дневных учреждениях начального и среднего общего образования по группам классов* *Pupils in day institutions of primary and general secondary education, by groups of classes*

	persoane / человек / persons							
	2000/ 2001	2005/ 2006	2010/ 2011	2015/ 2016	2019/ 2020	2020/ 2021	2021/ 2022	2022/ 2023
<b>Total / Всего / Total</b>	<b>629 327</b>	<b>517 029</b>	<b>395 079</b>	<b>333 430</b>	<b>332 133</b>	<b>333 356</b>	<b>335 721</b>	<b>333 628</b>
din care, în clase: <i>в том числе в классах:</i> <i>of which, in classes:</i>								
pregătitoare <i>подготовительные</i> <i>preparatory</i>	3 252	2 531	2 095	–	–	–	–	–
1-4	235 461	171 024	138 436	137 845	139 179	137 332	137 942	137 227
5-9	325 127	267 493	193 146	160 583	158 637	159 979	160 857	159 189
10-12	65 487	75 981	61 402	35 002	34 317	36 045	36 922	37 212

**7.1.9. Instituții de învățământ primar și secundar general de zi, în profil teritorial (cu frecvență)**  
*Дневные учреждения начального и среднего общего образования в территориальном разрезе*  
*(дневное образование)*  
*Day institutions of primary and general secondary education, in territorial aspect (day education)*

	Numărul de instituții Число учреждений Number of institutions			Numărul de elevi Численность учащихся Number of pupils		
	2020/2021	2021/2022	2022/2023	2020/2021	2021/2022	2022/2023
<b>Total / Всего / Total</b>	<b>1 239</b>	<b>1 229</b>	<b>1 216</b>	<b>333 356</b>	<b>335 721</b>	<b>333 628</b>
<b>Municipiul Chișinău</b>	<b>153</b>	<b>153</b>	<b>153</b>	<b>94 009</b>	<b>97 746</b>	<b>100 273</b>
<b>Nord / Север / North</b>	<b>403</b>	<b>399</b>	<b>395</b>	<b>83 702</b>	<b>83 360</b>	<b>81 657</b>
Municipiul Bălți	27	26	25	15 559	15 748	15 762
Briceni	30	30	30	6 031	5 913	5 791
Dondușeni	22	22	21	3 183	3 168	3 065
Drochia	35	35	34	7 177	7 146	7 031
Edineț	39	39	39	6 688	6 686	6 458
Fălești	35	34	34	7 743	7 690	7 409
Florești	48	46	45	7 513	7 504	7 351
Glodeni	24	24	24	4 854	4 762	4 701
Ocnița	25	25	25	3 652	3 713	3 574
Râșcani	33	33	33	5 441	5 344	5 193
Sângerei	39	39	39	8 409	8 343	8 121
Soroca	46	46	46	7 452	7 343	7 201
<b>Centru / Центр / Center</b>	<b>423</b>	<b>418</b>	<b>411</b>	<b>94 549</b>	<b>93 899</b>	<b>92 293</b>
Anenii Noi	31	31	31	7 328	7 393	7 308
Călărași	25	25	26	5 942	5 808	5 650
Criuleni	32	32	32	7 215	7 294	7 294
Dubăsari	12	12	12	2 836	2 818	2 856
Hâncești	47	47	45	9 806	9 615	9 269
Ialoveni	33	33	33	10 427	10 408	10 333
Nisporeni	33	32	32	5 472	5 376	5 227
Orhei	49	49	49	11 236	11 235	11 104
Rezina	29	28	25	4 257	4 198	4 083
Strășeni	27	27	27	8 896	8 861	8 676
Șoldănești	22	21	20	3 776	3 752	3 688
Telenești	34	32	31	5 751	5 604	5 450
Ungheni	49	49	48	11 607	11 537	11 355
<b>Sud / Юг / South</b>	<b>209</b>	<b>208</b>	<b>207</b>	<b>43 840</b>	<b>43 110</b>	<b>42 051</b>
Basarabeasca	10	10	9	2 081	1 965	1 907
Cahul	49	49	49	10 747	10 642	10 425
Cantemir	29	29	29	5 062	4 935	4 762
Căușeni	32	32	32	8 272	8 139	7 847
Cimișlia	19	19	19	4 023	3 980	3 867
Leova	25	25	25	4 247	4 154	4 061
Ștefan Vodă	28	27	27	5 885	5 810	5 723
Taraclia	17	17	17	3 523	3 485	3 459
<b>UTA Găgăuzia</b>	<b>46</b>	<b>46</b>	<b>45</b>	<b>15 846</b>	<b>16 116</b>	<b>15 849</b>
<b>UATSN și municipiul Bender<sup>1</sup></b>	<b>5</b>	<b>5</b>	<b>5</b>	<b>1 410</b>	<b>1 490</b>	<b>1 505</b>

<sup>1</sup> Instituții situate în partea stângă a Nistrului și municipiul Bender care se află în subordinea Ministerului Educației și Cercetării / Учреждения, расположенные на территории левобережья Днестра и муниципия Бендер и находящиеся в подчинении Министерства просвещения и исследований / Institutions of the left side of the river Nistru and municipality Bender under the subordination of the Ministry of Education and Research

**7.1.10. Elevi în instituțiile de învățământ pentru copii cu deficiențe în dezvoltarea intelectuală sau fizică**  
*Учащиеся в учреждениях для детей с недостатками умственного или физического развития*  
*Pupils in institutions for children with mental or physical handicap*

	persoane / человек / persons							
	2000/ 2001	2005/ 2006	2010/ 2011	2015/ 2016	2019/ 2020	2020/ 2021	2021/ 2022	2022/ 2023
<b>Total / Всего / Total</b>	<b>5 064</b>	<b>4 544</b>	<b>3 148</b>	<b>1 033</b>	<b>627</b>	<b>541</b>	<b>551</b>	<b>532</b>
Cu deficiențe în dezvoltarea intelectuală <i>С недостатками умственного развития</i> <i>With mental handicap</i>	3 889	3 630	2 552	706	391	360	391	390
Cu vederea slabă <i>Слабовидящих</i> <i>With weak eyesight</i>	252	112	114	78	94	90	74	72
Surzi / Глухих / Deaf	62	40	84	51	16	- <sup>1</sup>	-	-
Cu auz slab <i>Слабослышащих</i> <i>With disabled hearing</i>	438	385	236	166	101	73	74	70
Cu restanțe poliomielitice și cu paralizie cerebrală <i>С последствиями полиомиелита и церебраль- ным параличом</i> <i>With after-effects of poliomyelitis and cerebral paralysis</i>	178	187	162	32	25	18	12	- <sup>1</sup>

<sup>1</sup> Școala a fost închisă / Школа была закрыта / The school was closed

**7.1.11. Organizarea procesului de studiu pe schimburi în instituțiile de învățământ primar și secundar general de zi<sup>1</sup>**

*Сменность занятий в дневных учреждениях начального и среднего общего образования<sup>1</sup>*  
*Organization of study process in shifts in day institutions of primary and general secondary education<sup>1</sup>*

	2000/ 2001	2005/ 2006	2010/ 2011	2015/ 2016	2019/ 2020	2020/ 2021	2021/ 2022	2022/ 2023
<b>Numărul de școli care activează:</b> <i>Число школ, ведущих занятия:</i> <i>Number of schools with classes:</i>								
într-un schimb / в одну смену / in one shift	1 173	1 290	1 355	1 264	1 201	1 141	1 182	1 178
în două schimburi / в две смены / in two shifts	350	221	96	40	39	88	36	31
<b>Numărul de elevi care învață, mii:</b> <i>Численность учащихся, занимающихся, тыс.:</i> <i>Number of pupils who study, thou.:</i>								
în schimbul întâi / в первую смену / in first shift	577,3	492,3	385,2	329,7	328,0	320,4	331,2	330,2
în schimbul doi / во вторую смену / in second shift	46,2	20,2	6,8	2,7	3,4	12,4	3,9	2,9
<b>În % față de numărul total al elevilor:</b> <i>В % к общей численности учащихся:</i> <i>In % of total number of pupils:</i>								
în schimbul întâi / в первую смену / in first shift	92,6	96,1	98,3	99,2	99,0	96,3	98,8	99,1
în schimbul doi / во вторую смену / in second shift	7,4	7,0	1,7	0,8	1,0	3,7	1,2	0,9

<sup>1</sup> Fără școlile pentru copii cu deficiențe în dezvoltarea intelectuală sau fizică / Без школ для детей с недостатками умственного или физического развития / Without the schools for children with mental or physical handicap

### 7.1.12. Studiarea limbilor străine în instituțiile de învățământ primar și secundar general de zi

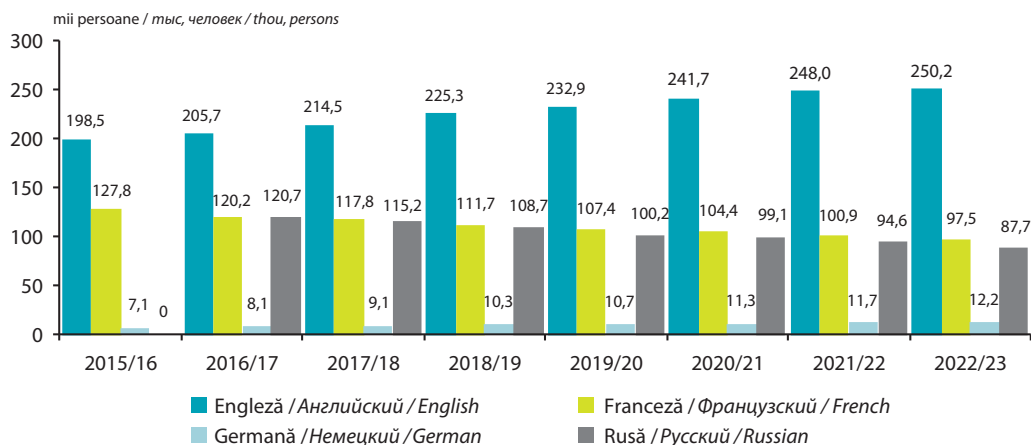
Изучение иностранных языков в дневных учреждениях начального и среднего общего образования  
Study of foreign languages in day institutions of primary and general secondary education

	2000/ 2001	2005/ 2006	2010/ 2011	2015/ 2016	2019/ 2020	2020/ 2021	2021/ 2022	2022/ 2023
<b>Numărul de școli în care se predă limbi străine – total</b> Число учреждений, в которых преподаются иностранные языки – всего Number of institutions, where foreign languages are taught – total	<b>1 512</b>	<b>1 511</b>	<b>1 450</b>	<b>1 304</b>	<b>1 242</b>	<b>1 230</b>	<b>1 221</b>	<b>1 209</b>
engleză / английский / English	620	715	802	822	891	899	905	915
franceză / французский / French	1 265	1 258	1 156	987	860	834	809	789
rusă <sup>1</sup> / русский <sup>1</sup> / Russian <sup>1</sup>	–	–	–	–	863	838	810	751
germană / немецкий / German	127	138	105	76	81	82	80	79
italiană / итальянский / Italian	6	9	6	6	5	4	6	6
spaniolă / испанский / Spanish	36	27	22	13	6	7	6	6
turcă / турецкий / Turkish	3	4	5	5	6	6	7	6
latină / латинский / Latin	20	87	1	–	–	–	–	–
poloneză / польский / Polish	1	1	1	2	1	1	–	1
<b>Numărul de elevi care studiază limbi străine – total, mii</b> Численность учащихся, изучающих иностранные языки – всего, тыс. Number of pupils who study foreign languages – total, thou.	<b>573,6</b>	<b>470,6</b>	<b>357,2</b>	<b>299,9</b>	<b>298,5</b>	<b>300,8</b>	<b>300,4</b>	<b>299,8</b>
engleză / английский / English	199,9	209,3	197,3	198,5	232,9	241,7	248,0	250,2
franceză / французский / French	343,7	282,6	190,3	127,8	107,4	104,4	100,9	97,5
rusă <sup>1</sup> / русский <sup>1</sup> / Russian <sup>1</sup>	–	–	–	–	100,2	99,1	94,6	87,7
germană / немецкий / German	21,0	17,7	10,7	7,1	10,7	11,3	11,7	12,2
italiană / итальянский / Italian	1,3	1,4	1,3	1,7	1,5	1,4	1,8	2,0
spaniolă / испанский / Spanish	4,8	3,2	2,7	1,7	1,4	1,6	1,3	1,2
turcă / турецкий / Turkish	0,4	0,8	1,0	1,3	1,5	1,7	1,9	2,1
latină / латинский / Latin	2,4	7,3	0,0	–	–	–	–	–
poloneză / польский / Polish	0,1	0,1	0,1	0,1	0,0	0,0	–	–

<sup>1</sup> Din 2016/17 pentru școlile cu predare în limba română / С 2016/17 учебного года для школ с обучением на румынском языке / From 2016/17 study year for schools with teaching in Romanian

### 7.1.13. Elevi care studiază limbi străine

Численность учащихся изучающих иностранные языки  
Number of pupils who study foreign languages

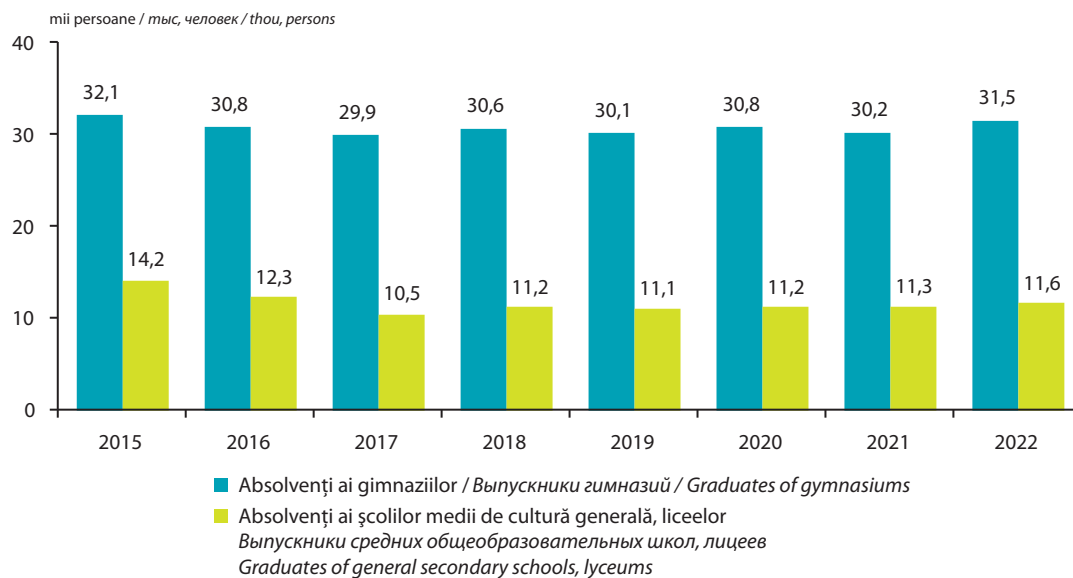


**7.1.14. Elevi în instituțiile de învățământ primar și secundar general, după limba de studiu**  
Учащиеся в учреждениях начального и среднего общего образования по языку обучения  
Pupils in institutions of primary and general secondary education, by study language

mii / тысяч / thousand

	2000/ 2001	2005/ 2006	2010/ 2011	2015/ 2016	2019/ 2020	2020/ 2021	2021/ 2022	2022/ 2023
<b>Total / Всего / Total</b>	<b>631,2</b>	<b>519,0</b>	<b>396,5</b>	<b>334,5</b>	<b>333,1</b>	<b>334,4</b>	<b>336,7</b>	<b>334,5</b>
<b>învățământ de zi</b> дневное обучение day classes	<b>629,3</b>	<b>517,0</b>	<b>395,1</b>	<b>333,4</b>	<b>332,1</b>	<b>333,4</b>	<b>335,7</b>	<b>333,6</b>
limba română румынский язык Romanian language	494,8	410,9	313,7	268,8	267,8	268,7	270,6	269,4
limba rusă русский язык Russian language	133,6	105,2	80,8	63,9	63,8	64,1	64,7	63,9
alte limbi другие языки other languages	0,9	0,9	0,6	0,7	0,5	0,6	0,4	0,3
<b>învățământ seral</b> вечернее обучение evening classes	<b>1,9</b>	<b>2,0</b>	<b>1,4</b>	<b>1,1</b>	<b>1,0</b>	<b>1,0</b>	<b>1,0</b>	<b>0,9</b>
limba română румынский язык Romanian language	0,9	1,2	0,8	0,9	0,9	0,9	0,9	0,8
limba rusă русский язык Russian language	1,0	0,8	0,6	0,2	0,1	0,1	0,1	0,1

**7.1.15. Absolvenții instituțiilor de învățământ primar și secundar general**  
Выпускники учреждений начального и среднего общего образования  
Graduates of institutions of primary and general secondary education



**7.1.16. Personalul didactic în instituții de învățământ primar și secundar general de zi, după specialități**  
*Педагогический персонал в дневных учреждениях начального и среднего общего образования по специальностям*  
*Pedagogical staff in day institutions of primary and general secondary education, by speciality*

	persoane / человек / persons							
	2000/ 2001	2005/ 2006	2010/ 2011	2015/ 2016	2019/ 2020	2020/ 2021	2021/ 2022	2022/ 2023
Profesori după specialitatea de bază: <i>Преподаватели по основной специальности:</i> <i>Teachers by main speciality:</i>								
Limba și literatura română <i>Румынский язык и литература</i> <i>Romanian language and literature</i>	4 265	4 192	4 003	3 033	2 766	2 786	2 743	2 689
Limba și literatura rusă <i>Русский язык и литература</i> <i>Russian language and literature</i>	2 109	1 702	1 603	1 554	1 333	1 277	1 238	1 185
Limbi străine <i>Иностранные языки</i> <i>Foreign languages</i>	3 879	4 108	3 758	2 825	2 700	2 672	2 588	2 610
Istoria, bazele statului și dreptului <i>История, основы государства и права</i> <i>History, state and law bases</i>	2 140	2 110	2 015	1 567	1 474	1 456	1 420	1 405
Fizica / Физика / Physics	1 449	1 534	1 388	1 065	920	897	864	831
Matematica <i>Математика</i> <i>Mathematics</i>	3 765	3 396	2 990	2 122	1 942	1 890	1 840	1 809
Chimia / Химия / Chemistry	1 234	1 280	1 208	949	826	814	793	789
Geografia / География / Geography	1 549	1 352	1 280	976	888	855	809	804
Biologia / Биология / Biology	1 589	1 431	1 323	1 000	880	852	826	829

**7.1.17. Instituții de învățământ profesional tehnic secundar**  
*Учебные заведения среднего профессионально-технического образования*  
*Institutions of secondary vocational education*

	2000/ 2001	2005/ 2006	2010/ 2011	2015/ 2016	2019/ 2020	2020/ 2021	2021/ 2022	2022/ 2023
Instituții de învățământ profesional tehnic secundar <i>Учебные заведения среднего профессионально-технического образования</i> <i>Institutions of secondary vocational education</i>	80	78	75	47	44	44	44	43
Elevi / Учащиеся / Pupils	22 804	25 005	21 419	16 098	14 673	15 077	15 015	14 357
Înmatriculați / Принято / Matriculation	15 951	15 424	14 168	9 367	7 223	7 269	7 103	6 798
Absolvenți / Выпускники / Graduates	13 954	11 274	13 238	9 220	5 724	5 594	5 686	5 547



### 7.1.18. Elevi în instituțiile de învățământ profesional tehnic secundar, după limba de studiu

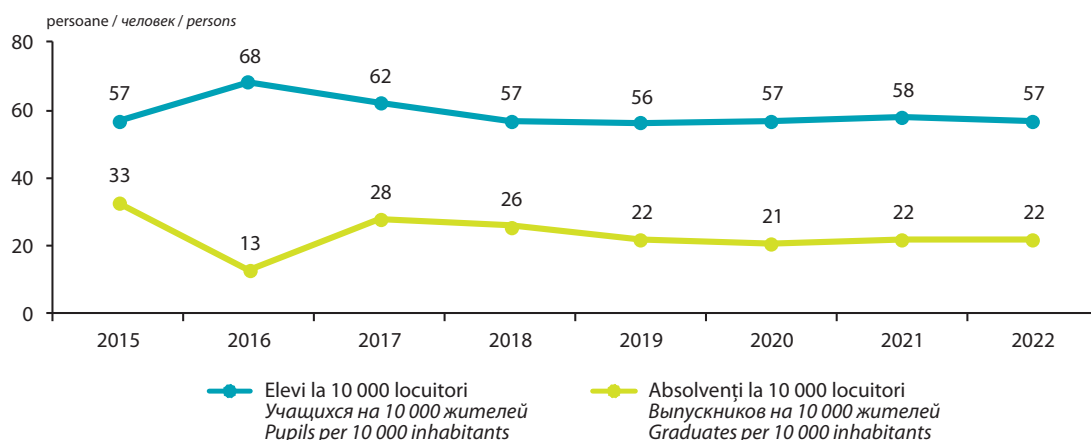
Учащиеся в учебных заведениях среднего профессионально-технического образования по языку обучения  
Pupils in institutions of secondary vocational education, by study language

mii / тысяч / thousand

	2000/ 2001	2005/ 2006	2010/ 2011	2015/ 2016	2019/ 2020	2020/ 2021	2021/ 2022	2022/ 2023
<b>Total / Всего / Total</b>	<b>22,8</b>	<b>25,0</b>	<b>21,4</b>	<b>16,1</b>	<b>14,7</b>	<b>15,1</b>	<b>15,0</b>	<b>14,4</b>
limba română румынский язык Romanian language	17,8	21,0	18,3	14,2	12,7	13,0	13,0	12,5
limba rusă русский язык Russian language	5,0	4,0	3,1	1,9	2,0	2,1	2,0	1,9

### 7.1.19. Elevi și absolvenți ai instituțiilor de învățământ profesional tehnic secundar la 10 000 locuitori

Учащиеся и выпускники учебных заведений среднего профессионально-технического образования на 10 000 жителей  
Pupils and graduation in institutions of secondary vocational education per 10 000 inhabitants



### 7.1.20. Personalul didactic în instituțiile de învățământ profesional tehnic secundar, după nivelul de studiu

Педагогический персонал в учебных заведениях среднего профессионально-технического образования по уровню образования  
Pedagogical staff in institutions of secondary vocational education, by educational level

	2000/ 2001	2005/ 2006	2010/ 2011	2015/ 2016	2019/ 2020	2020/ 2021	2021/ 2022	2022/ 2023
<b>Personal didactic - total</b> Педагогический персонал - всего Pedagogical staff - total	<b>2 330</b>	<b>2 432</b>	<b>2 257</b>	<b>1 854</b>	<b>1 597</b>	<b>1 513</b>	<b>1 453</b>	<b>1 372</b>
din aceștia, cu studii superioare, %: из них имеют высшее образование, %: of them, with higher education, %:	49,2	56,4	61,5	70,4	72,3	74,4	75,1	76,1

### 7.1.21. Instituții de învățământ profesional tehnic secundar, în profil teritorial

Учебные заведения среднего профессионально-технического образования в территориальном разрезе  
 Institutions of secondary vocational education, in territorial profile

	Numărul de instituții Число учреждений Number of institutions		Înmatriculați Принято Matriculation		Numărul de elevi Численность учащихся Number of students		Absolvenți Выпускники Graduates	
	2021	2022	2021	2022	2021	2022	2021	2022
<b>Total / Всього / Total</b>	<b>44</b>	<b>43</b>	<b>7 103</b>	<b>6 798</b>	<b>15 015</b>	<b>14 357</b>	<b>5 686</b>	<b>5 547</b>
<b>Municipiul Chișinău</b>	<b>11</b>	<b>11</b>	<b>2 654</b>	<b>2 652</b>	<b>5 513</b>	<b>5 403</b>	<b>2 010</b>	<b>2 091</b>
<b>Nord / Север / North</b>	<b>15</b>	<b>14</b>	<b>1 967</b>	<b>1 835</b>	<b>4 436</b>	<b>4 098</b>	<b>1 627</b>	<b>1 694</b>
Municipiul Bălți	5	5	981	972	2 301	2 185	784	870
Briceni	1	1	159	90	247	167	136	136
Dondușeni	1	1	63	50	113	108	54	44
Drochia	1	1	103	–	248	118	81	94
Edineț	1	1	119	125	296	283	120	102
Florești	2	1	139	142	354	319	109	116
Glodeni	1	1	72	112	149	162	51	59
Râșcani	1	1	162	128	293	300	144	101
Sângerei	1	1	102	117	251	268	94	100
Soroca	1	1	67	99	184	188	54	72
<b>Centru / Центр / Center</b>	<b>8</b>	<b>8</b>	<b>1 047</b>	<b>903</b>	<b>2 206</b>	<b>1 940</b>	<b>813</b>	<b>820</b>
Călărași	1	1	76	–	167	86	65	58
Criuleni	1	1	114	109	286	264	122	87
Hâncești	1	1	166	182	285	285	157	159
Nisporeni	1	1	125	143	343	311	55	130
Orhei	1	1	233	146	426	329	148	135
Rezina	1	1	82	66	142	131	53	33
Telenești	1	1	81	57	145	121	56	52
Ungheni	1	1	170	200	412	413	157	166
<b>Sud / Юг / South</b>	<b>7</b>	<b>7</b>	<b>988</b>	<b>951</b>	<b>1 931</b>	<b>1 907</b>	<b>792</b>	<b>651</b>
Cahul	2	2	354	389	732	776	305	223
Căușeni	1	1	180	195	364	388	155	111
Cimișlia	1	1	78	–	154	56	63	67
Leova	1	1	192	181	317	331	111	111
Ștefan Vodă	1	1	100	90	239	202	100	85
Taraclia	1	1	84	96	125	154	58	54
<b>UTA Găgăuzia</b>	<b>3</b>	<b>3</b>	<b>447</b>	<b>457</b>	<b>929</b>	<b>1 009</b>	<b>444</b>	<b>291</b>

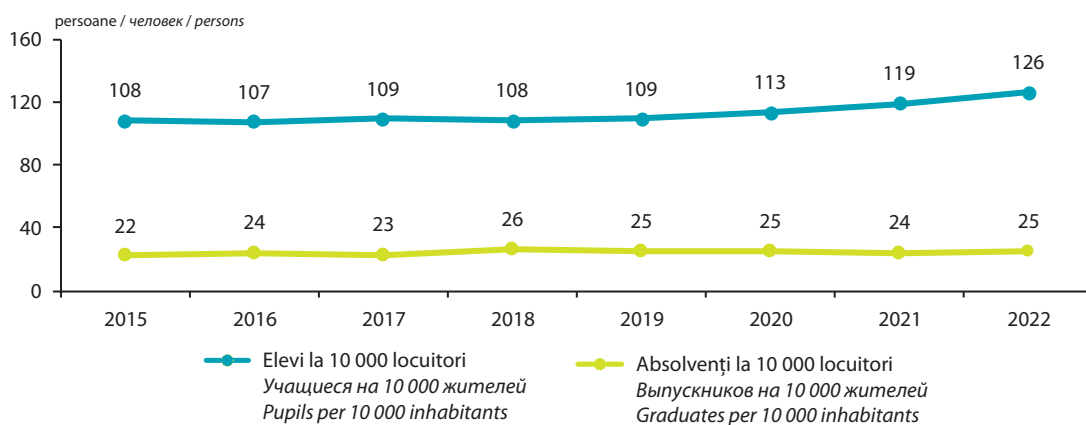
### 7.1.22. Instituții de învățământ profesional tehnic postsecundar

Учебные заведения послесреднего профессионально-технического образования  
Postsecondary vocational institutions

	2000/ 2001	2005/ 2006	2010/ 2011	2015/ 2016	2019/ 2020	2020/ 2021	2021/ 2022	2022/ 2023
<b>Instituții de învățământ profesional tehnic postsecundar</b> Учебные заведения послесреднего профессионально-технического образования Postsecondary vocational institutions	<b>60</b>	<b>51</b>	<b>48</b>	<b>45</b>	<b>47</b>	<b>47</b>	<b>47</b>	<b>47</b>
din care: / из них: / of which:								
instituții publice публичные учреждения public institutions	43	42	42	41	40	40	40	40
<b>Elevi / Учащиеся / Pupils</b>	<b>19 897</b>	<b>27 060</b>	<b>32 164</b>	<b>30 428</b>	<b>28 891</b>	<b>29 766</b>	<b>30 983</b>	<b>31 574</b>
din care: / из них: / of which:								
în instituții publice публичных учреждений in public institutions	16 395	24 694	29 753	28 592	26 736	27 167	27 529	27 748
<b>Absolvenți / Выпускники / Graduates</b>	<b>7 417</b>	<b>4 906</b>	<b>6 794</b>	<b>6 252</b>	<b>6 586</b>	<b>6 279</b>	<b>6 208</b>	<b>6 296</b>
din care: / из них: / of which:								
ai instituțiilor publice публичных учреждений of public institutions	6 361	4 473	6 295	5 935	6 226	5 910	5 876	5 819
<b>Personal didactic</b> Педагогический персонал Pedagogical staff	<b>2 259</b>	<b>2 241</b>	<b>2 574</b>	<b>2 373</b>	<b>2 268</b>	<b>2 230</b>	<b>2 304</b>	<b>2 399</b>
din care: / из них: / of which:								
în instituții publice публичных учреждений in public institutions	2 121	2 005	2 396	2 266	2 152	2 086	2 098	2 133

### 7.1.23. Elevi și absolvenți în instituții de învățământ profesional tehnic postsecundar la 10 000 locuitori

Учащиеся и выпускники учебных заведений послесреднего профессионально-технического образования на 10 000 жителей  
Pupils and graduates in institutions of postsecondary vocational education per 10 000 inhabitants



### 7.1.24. Elevi în instituțiile de învățământ profesional tehnic postsecundar, după limba de studiu

Учащиеся учебных заведений послесреднего профессионально-технического образования

по языку обучения

Pupils in postsecondary vocational institutions, by study language

mii / тысяч / thousand

	2000/ 2001	2005/ 2006	2010/ 2011	2015/ 2016	2018/ 2019	2019/ 2020	2020/ 2021	2021/ 2022	2022/ 2023
<b>Total / Всего / Total</b>	<b>19,9</b>	<b>27,1</b>	<b>32,2</b>	<b>30,4</b>	<b>29,0</b>	<b>28,9</b>	<b>29,8</b>	<b>31,0</b>	<b>31,6</b>
limba română румынский язык Romanian language	14,6	22,3	27,2	26,4	25,2	25,1	25,8	26,8	27,8
limba rusă русский язык Russian language	4,8	4,3	4,6	3,6	3,3	3,3	3,4	3,6	3,7
alte limbi другие языки other languages	0,5	0,5	0,4	0,4	0,5	0,5	0,6	0,6	0,1

### 7.1.25. Numărul de elevi în instituții de învățământ profesional tehnic postsecundar după forma de proprietate

Численность учащихся учреждений послесреднего профессионально-технического образования по форме собственности

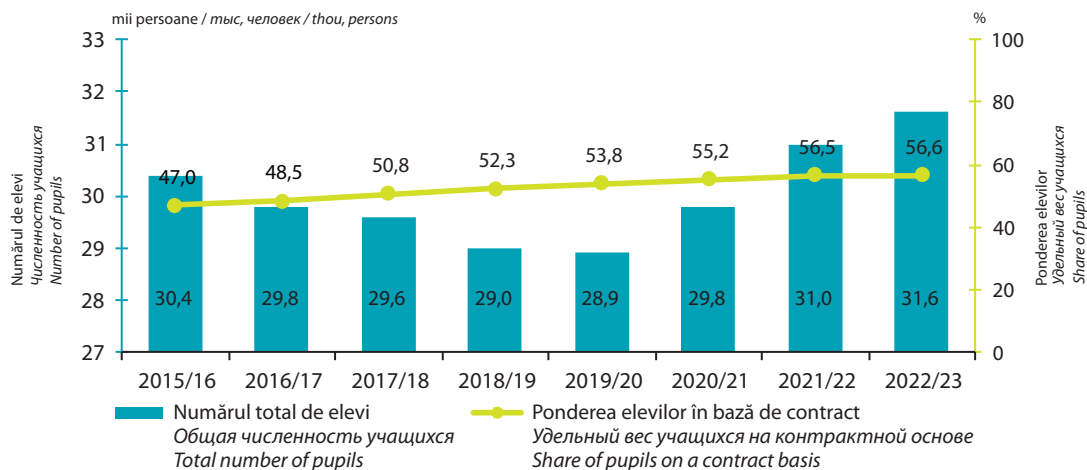
Number of students in postsecondary vocational institutions by form of ownership

mii persoane / тыс, человек / thou, persons



### 7.1.26. Ponderea elevilor instituțiilor de învățământ profesional tehnic postsecundar care își fac studiile în bază de contract

Удельный вес учащихся учебных заведений послесреднего профессионально-технического образования, обучающихся на контрактной основе  
Share of pupils of postsecondary vocational education institutions studying on a contract basis



### 7.1.27. Elevi în instituțiile de învățământ profesional tehnic postsecundar după forma de învățământ și sexe

Учащиеся учебных заведений послесреднего профессионально-технического образования по форме обучения и полу  
Students in postsecondary vocational institutions, by forms of education and sex

	2000/ 2001	2005/ 2006	2010/ 2011	2015/ 2016	2019/ 2020	2020/ 2021	2021/ 2022	2022/ 2023
<b>Numărul de elevi</b> Численность учащихся Number of students	<b>19 897</b>	<b>27 060</b>	<b>32 164</b>	<b>30 428</b>	<b>28 891</b>	<b>29 766</b>	<b>30 983</b>	<b>31 574</b>
învățământ cu frecvență очное обучение full-time training	17 891	25 538	32 164	29 976	28 591	29 482	30 776	31 393
învățământ cu frecvență redusă заочное обучение part-time training	2 006	1 522	–	452	300	284	207	181
<b>Din numărul total de elevi:</b> Из общей численности учащихся: From the total number of students:								
femei / женщины / women	11 382	15 033	17 936	16 090	15 586	16 146	16 875	17 090
bărbați / мужчины / men	8 515	12 027	14 228	14 338	13 305	13 620	14 108	14 484

### 7.1.28. Asigurarea elevilor din instituții de învățământ profesional tehnic postsecundar cu locuri în cămine

Обеспеченность учащихся учебных заведений послесреднего профессионально-технического образования общежитием  
Provision of postsecondary vocational institutions students with hostels

	2000/ 2001	2005/ 2006	2010/ 2011	2015/ 2016	2019/ 2020	2020/ 2021	2021/ 2022	2022/ 2023
<b>Numărul de elevi care locuiesc în cămine</b> Численность учащихся, проживающих в общежитиях Number of students accommodated in hostels	<b>7 808</b>	<b>9 713</b>	<b>12 285</b>	<b>11 795</b>	<b>10 903</b>	<b>11 124</b>	<b>11 162</b>	<b>11 292</b>
în % față de numărul total al solicitanților в % к общей численности нуждающихся in % of total number of those who asked for	83	90	93	93	95	94	98	97

### 7.1.29. Instituții de învățământ profesional tehnic postsecundar, în profil teritorial, la începutul anului de studii 2022/23

Учебные заведения послесреднего профессионально-технического образования в территориальном разрезе, на начало 2022/23 учебного года  
Postsecondary vocational education institutions, by territorial aspect, beginning of the school year 2022/23

	Numărul de instituții Число учреждений Number of institutions	Înmatriculați Принято Matriculation		Numărul de elevi Численность учащихся Number of students		Absolvenți Выпускники Graduates	
		total всего total	din aceștia, în bază de contract из них по контракту of them, on a contract basis	total всего total	din aceștia, în bază de contract из них по контракту of them, on a contract basis	total всего total	din aceștia, în bază de contract из них по контракту of them, on a contract basis
<b>Total / Bcezo / Total</b>	<b>47</b>	<b>9 181</b>	<b>5 398</b>	<b>31 574</b>	<b>17 876</b>	<b>6 296</b>	<b>3 232</b>
<b>Municipiul Chișinău</b>	<b>21</b>	<b>5 663</b>	<b>3 860</b>	<b>19 050</b>	<b>12 581</b>	<b>3 696</b>	<b>2 264</b>
<b>Nord / Север / North</b>	<b>15</b>	<b>1 994</b>	<b>840</b>	<b>6 866</b>	<b>2 684</b>	<b>1 457</b>	<b>508</b>
Municipiul Bălți	6	1 021	490	3 520	1 597	699	308
Briceni	1	51	13	236	81	45	9
Dondușeni	1	63	3	260	24	63	6
Drochia	1	158	158	461	461	63	63
Edineț	1	135	31	419	48	88	6
Ocnița	1	84	1	282	6	67	–
Râșcani	1	138	29	488	80	134	21
Soroca	3	344	115	1 200	387	298	95
<b>Centru / Центр / Center</b>	<b>7</b>	<b>792</b>	<b>303</b>	<b>2 888</b>	<b>1 178</b>	<b>569</b>	<b>188</b>
Hâncești	1	124	49	433	156	80	28
Orhei	2	308	149	1 199	602	220	102
Strășeni	1	35	–	57	–	20	–
Ungheni	3	325	105	1 199	420	249	58
<b>Sud / Юг / South</b>	<b>2</b>	<b>408</b>	<b>249</b>	<b>1 631</b>	<b>977</b>	<b>317</b>	<b>171</b>
Cahul	2	408	249	1 631	977	317	171
<b>UTA Găgăuzia</b>	<b>2</b>	<b>324</b>	<b>146</b>	<b>1 139</b>	<b>456</b>	<b>257</b>	<b>101</b>

### 7.1.30. Numărul de elevi străini care își fac studiile în instituțiile de învățământ profesional tehnic postsecundar din Republica Moldova

Численность иностранных учащихся, обучающихся в учебных заведениях послесреднего профессионально-технического образования Республики Молдова  
Number of foreign students studying in postsecondary vocational institutions of the Republic of Moldova

	2000/ 2001	2005/ 2006	2010/ 2011	2015/ 2016	2019/ 2020	2020/ 2021	2021/ 2022	2022/ 2023
<b>Total / Bcezo / Total</b>	<b>49</b>	<b>46</b>	<b>16</b>	<b>12</b>	<b>27</b>	<b>25</b>	<b>21</b>	<b>27</b>
din care, din: / в том числе из: / of which, from:								
Azerbaidjan / Азербайджана / Azerbaijan	–	1	–	–	–	–	–	–
România / Румынии / Romania	1	3	3	1	5	6	2	3
Federația Rusă Российской Федерации Russian Federation	–	3	3	1	1	1	2	3
Ucraina / Украины / Ukraine	48	39	9	8	19	17	16	19
Alte / Другие / Other	–	–	1	2	2	1	1	2

### 7.1.31. Instituții de învățământ superior

Высшие учебные заведения  
Higher education institutions

	2000/ 2001	2005/ 2006	2010/ 2011	2015/ 2016	2019/ 2020	2020/ 2021	2021/ 2022	2022/ 2023
<b>Instituții de învățământ superior</b> Высшие учебные заведения Higher education institutions	<b>47</b>	<b>35</b>	<b>33</b>	<b>31</b>	<b>27</b>	<b>24</b>	<b>24</b>	<b>21</b>
din care, instituții publice из них, публичные учреждения of which, public institutions	15	18	19	19	18	16	16	13
<b>Studenti / Студенты / Students</b>	<b>79 082</b>	<b>126 132</b>	<b>107 813</b>	<b>81 669</b>	<b>56 840</b>	<b>59 033</b>	<b>59 647</b>	<b>56 758</b>
din care, în instituții publice из них, публичных учреждений of which, of public institutions	59 428	104 426	88 791	66 938	47 745	49 549	50 197	47 942
<b>Absolvenți / Выпускники / Graduates</b>	<b>12 248</b>	<b>17 415</b>	<b>28 408</b>	<b>23 630</b>	<b>16 266</b>	<b>14 650</b>	<b>14 084</b>	<b>13 847</b>
din care, ai instituțiilor publice из них, публичных учреждений of which, of public institutions	10 918	13 249	22 370	18 867	13 267	12 108	11 653	11 565

### 7.1.32. Studenții instituțiilor de învățământ superior, pe forme de învățământ și sexe

Студенты высших учебных заведений по формам обучения и полу  
Students of higher education institutions, by forms of education and sex

	2000/ 2001	2005/ 2006	2010/ 2011	2015/ 2016	2019/ 2020	2020/ 2021	2021/ 2022	2022/ 2023
<b>Numărul de studenți</b> Численность студентов Number of students	<b>79 082</b>	<b>126 132</b>	<b>107 813</b>	<b>81 669</b>	<b>56 840</b>	<b>59 033</b>	<b>59 647</b>	<b>56 758</b>
învățământ cu frecvență очное обучение full-time training	54 599	79 871	77 742	53 536	36 163	36 915	37 362	35 594
învățământ cu frecvență redusă заочное обучение part-time training	24 483	46 261	30 071	28 133	20 677	22 118	22 285	21 164
<b>Din numărul total de studenți:</b> Из общей численности студентов: From the total number of students:								
femei / женщины / women	44 504	73 012	61 202	47 217	33 268	34 443	35 049	33 728
bărbați / мужчины / men	34 578	53 120	46 611	34 452	23 572	24 590	24 598	23 030

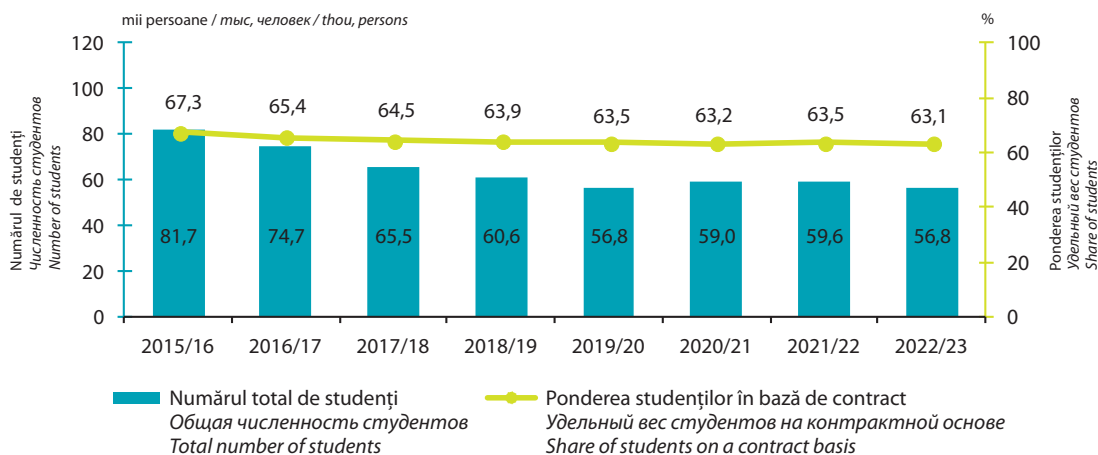
### 7.1.33. Numărul de studenți în instituțiile de învățământ superior după forma de proprietate

Численность студентов высших учебных заведений по форме собственности  
Number of students in higher educational institutions by form of ownership



### 7.1.34. Ponderea studenților instituțiilor de învățământ superior care își fac studiile în bază de contract

Удельный вес студентов высших учебных заведений, обучающихся на контрактной основе  
Share of students of higher education institutions studying on a contract basis





**7.1.35. Absolvenți și studenți în instituțiile de învățământ superior, după programul de studii**  
*Выпускники и студенты высших учебных заведений по образовательным программам*  
*Graduates and students in higher education institutions, by study programme*

	Absolvenți Выпускники Graduates		Înmatriculați Принято Matriculation		Numărul de studenți Численность студентов Number of students	
	2021	2022	2021	2022	2021/22	2022/23
<b>Total / Всего / Total</b>	<b>14 084</b>	<b>13 847</b>	<b>20 598</b>	<b>18 250</b>	<b>59 647</b>	<b>56 758</b>
Ciclul I (studii superioare de licență) I Цикл (лиценциатура) Cycle I (licentiate degree higher education)	8 725	8 313	13 692	12 544	43 621	42 056
Ciclul II (studii superioare de master) II Цикл (магистратура) Cycle II (master degree higher education)	4 715	4 862	5 897	4 642	11 594	10 093
Studii superioare integrate (inclusiv medicale și farmaceutice) Интегрированное высшее образование (в том числе медицинское и фармацевтическое) Integrated higher education (including medicine and pharmacy)	644	672	1 009	1 064	4 432	4 609

**7.1.36. Înmatricularea studenților în instituțiile de învățământ superior pe domenii generale de studii, în 2022/2023**

*Прием студентов в высшие учебные заведения по общим направлениям подготовки в 2022/2023 году*  
*Matriculation of students in higher education institutions by fields of study, in 2022/2023*

	Total Всего Total		din aceștia, în bază de contract из них по контракту of them, on a contract basis	
	Ciclul I I Цикл Cycle I	Ciclul II II Цикл Cycle II	Ciclul I I Цикл Cycle I	Ciclul II II Цикл Cycle II
<b>Total / Всего / Total</b>	<b>13 608</b>	<b>4 642</b>	<b>9 255</b>	<b>1 994</b>
din care: / в том числе: / of which:				
Științe ale educației Педагогические науки Education sciences	1 566	1 034	731	267
Arte / Искусство / Arts	576	93	350	12
Științe umaniste / Гуманитарные науки / Humanities	51	62	20	17
Filologie / Филология / Languages	308	80	219	18
Științe sociale și comportamentale Социальные и поведенческие науки Social and behavioural sciences	671	481	547	326
Jurnalism și informare Журналистика и информация Journalism and information	157	47	109	12
Științe administrative Науки управления Administration sciences	192	122	110	17
Științe economice Экономические науки Economic sciences	3 090	760	2 900	457
Drept / Право / Law	1 878	880	1 755	557
Științe chimice / Химические науки / Chemical sciences	39	18	9	5
Științe biologice Биологические науки Biological sciences	31	21	–	1

Continuare / Продолжение / Continued

	Total Всего Total		din aceștia, în bază de contract из них по контракту of them, on a contract basis	
	Ciclul I I Цикл Cycle I	Ciclul II II Цикл Cycle II	Ciclul I I Цикл Cycle I	Ciclul II II Цикл Cycle II
Științe ale mediului Науки об окружающей среде Environmental sciences	60	30	45	2
Științe fizice / Физические науки / Physical sciences	46	10	6	–
Matematică și statistică Математика и статистика Mathematics and statistics	11	8	–	–
Tehnologii ale informației și comunicațiilor Информационно-коммуникационные технологии Information and Communication Technologies	1 380	213	681	71
Inginerie și activități ingineresti Инженерия и инженерное дело Engineering and engineering trades	854	258	306	17
Tehnologii de fabricare și prelucrare Производственные и обрабатывающие технологии Manufacturing and processing	325	78	92	3
Arhitectură și construcții Архитектура и строительство Architecture and building	421	103	200	16
Științe agricole Сельскохозяйственные науки Agriculture	130	61	63	15
Silvicultură / Лесное хозяйство / Forestry	39	21	22	7
Medicină veterinară Ветеринарная медицина Veterinary medicine	34	–	1	–
Sănătate / Здоровоохранение / Health	1 060	62	610	52
Științe ale sportului / Наука спорта / Science of sports	284	122	209	77
Servicii publice Сфера обслуживания Personal services	251	31	200	16
Servicii ale securității Службы безопасности Security services	154	47	70	29

### 7.1.37. Absolvenții instituțiilor de învățământ superior pe domenii generale de studii, în 2022

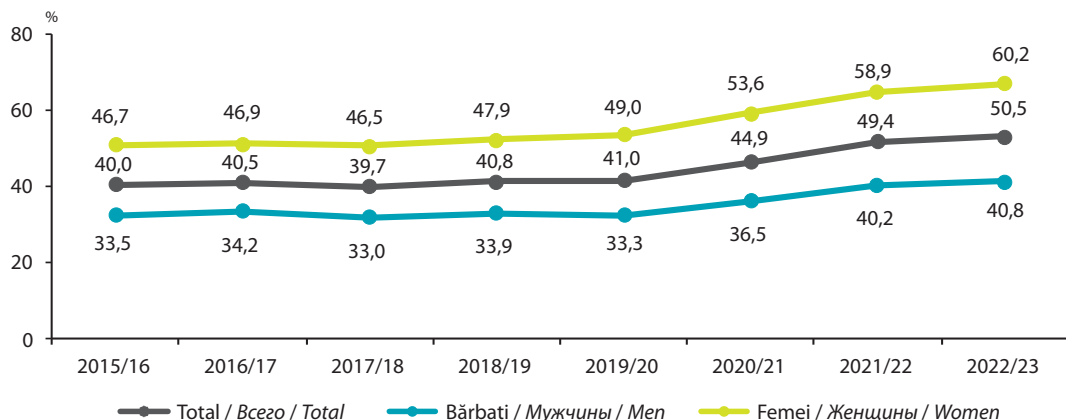
Выпускники высших учебных заведений по общим направлениям подготовки в 2022 году

Graduates from higher education institutions by fields of study, in 2022

	Total Всего Total		din aceștia, în bază de contract из них по контракту of them, on a contract basis	
	Ciclul I I Цикл Cycle I	Ciclul II II Цикл Cycle II	Ciclul I I Цикл Cycle I	Ciclul II II Цикл Cycle II
<b>Total / Всего / Total</b>	<b>8 313</b>	<b>5 534</b>	<b>5 268</b>	<b>2 614</b>
din care: / в том числе: / of which:				
Științe ale educației / Педагогические науки / Education sciences	1 096	935	470	370
Arte / Искусство / Arts	190	107	21	10
Științe umaniste / Гуманитарные науки / Humanities	41	52	23	15
Filologie / Филология / Languages	257	96	177	16
Științe sociale și comportamentale Социальные и поведенческие науки Social and behavioural sciences	489	383	341	223
Jurnalism și informare Журналистика и информация Journalism and information	139	37	89	16
Științe administrative Науки управления Administration sciences	89	141	57	42
Științe economice / Экономические науки / Economic sciences	2 204	846	1 881	491
Drept / Право / Law	1 202	1 175	1 046	844
Științe chimice / Химические науки / Chemical sciences	34	17	2	3
Științe biologice / Биологические науки / Biological sciences	19	14	1	–
Științe ale mediului Науки об окружающей среде Environmental sciences	55	24	39	5
Științe fizice / Физические науки / Physical sciences	21	12	2	–
Matematică și statistică Математика и статистика Mathematics and statistics	7	2	–	–
Tehnologii ale informației și comunicațiilor Информационно-коммуникационные технологии Information and Communication Technologies	614	226	183	33
Inginerie și activități ingineresti Инженерия и инженерное дело Engineering and engineering trades	594	226	251	65
Tehnologii de fabricare și prelucrare Производственные и обрабатывающие технологии Manufacturing and processing	207	79	68	12
Arhitectură și construcții Архитектура и строительство Architecture and building	176	131	95	25
Științe agricole / Сельскохозяйственные науки / Agriculture	120	75	54	36
Silvicultură / Лесное хозяйство / Forestry	31	38	23	26
Medicină veterinară / Ветеринарная медицина / Veterinary medicine	–	54	–	28
Sănătate / Здоровоохранение / Health	28	628	4	230
Științe ale sportului / Наука спорта / Science of sports	175	128	105	71
Servicii publice / Сфера обслуживания / Personal services	311	43	274	15
Servicii ale securității / Службы безопасности / Security services	214	65	62	38

### 7.1.38. Rata de cuprindere a tineretului în învățământul superior<sup>1</sup>

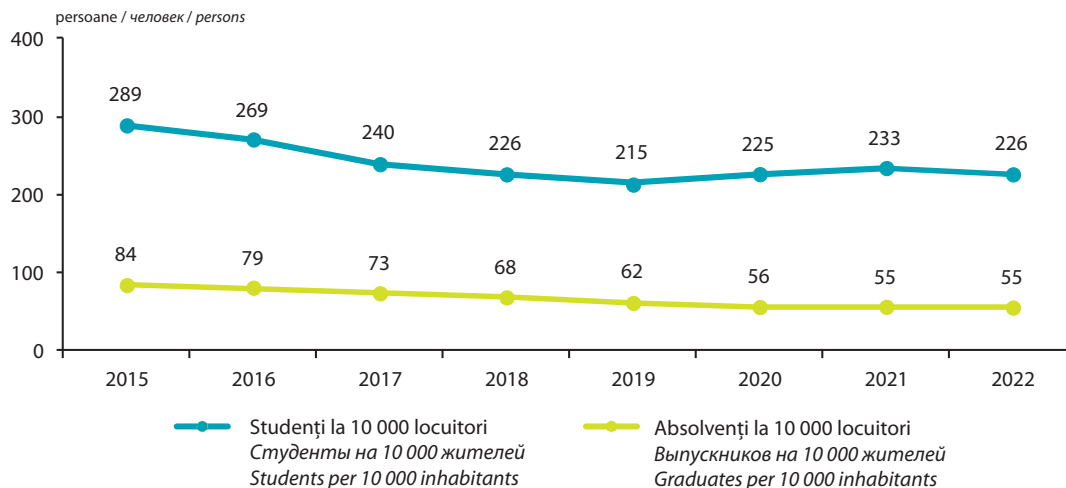
Охват молодежи высшим образованием<sup>1</sup>  
Youth enrolment rate in higher education<sup>1</sup>



<sup>1</sup> În procente față de populația din grupa de vârstă 19-23 ani  
В процентах к численности населения возрастной группы 19-23 года  
As a percentage of the population of the age-group 19-23 years

### 7.1.39. Studenți și absolvenți în instituții de învățământ superior la 10 000 locuitori

Студенты и выпускники высших учебных заведений на 10 000 жителей  
Students and graduates of higher education institutions per 10 000 inhabitants



**7.1.40. Personalul științifico-didactic și didactic (fără cumularzi) în instituțiile de învățământ superior**  
Научно-педагогический и педагогический персонал (без совместителей) в высших учебных заведениях  
Pedagogical staff (main staff only) in higher education institutions

	2000/ 2001	2005/ 2006	2010/ 2011	2015/ 2016	2019/ 2020	2020/ 2021	2021/ 2022	2022/ 2023
<b>Total / Всего / Total</b>	<b>5 286</b>	<b>6 221</b>	<b>6 493</b>	<b>5 305</b>	<b>4 291</b>	<b>4 114</b>	<b>4 020</b>	<b>3 772</b>
din aceștia, în % față de numărul total: из них в % к общей численности: of them, in % of total number:								
doctori habilitați хабилированные доктора habilitated doctors	7	6	7	8	8	8	8	7
doctori în științe доктора наук doctors of science	38	37	39	43	50	51	52	53

**7.1.41. Instituții de învățământ superior și studenți, pe municipii și orașe, la începutul anului de studii 2022/23**

Высшие учебные заведения и численность студентов по муниципиям и городам на начало 2022/23 учебного года

Higher education institutions and students, by municipalities and cities, beginning of the school year 2022/23

	Numărul de instituții Число учреждений Number of institutions	Înmatriculați Принято Matriculation		Numărul de studenți Численность студентов Number of students		Absolvenți Выпускники Graduates	
		total всего total	din aceștia, în bază de contract из них по контракту of them, on a contract basis	total всего total	din aceștia, în bază de contract из них по контракту of them, on a contract basis	total всего total	din aceștia, în bază de contract из них по контракту of them, on a contract basis
<b>Total / Всего / Total</b>	<b>21</b>	<b>18 250</b>	<b>11 249</b>	<b>56 758</b>	<b>35 830</b>	<b>13 847</b>	<b>7 882</b>
din care: из них: of which:							
Municipiul Chișinău	17	16 249	10 197	50 449	32 163	12 219	7 185
Municipiul Bălți	1	1 165	639	3 463	2 062	911	355
Municipiul Cahul	1	327	141	1 018	507	209	63
Municipiul Comrat	1	465	258	1 670	1 065	467	272
Orașul Taraclia	1	44	14	158	33	41	7

**7.1.42. Asigurarea studenților instituțiilor de învățământ superior cu locuri în cămine**

Обеспеченность студентов высших учебных заведений общежитием

Provision of higher education institutions students with hostels

	2000/ 2001	2005/ 2006	2010/ 2011	2015/ 2016	2019/ 2020	2020/ 2021	2021/ 2022	2022/ 2023
<b>Numărul studenților care locuiesc în cămine</b> Численность студентов, проживающих в общежитиях Number of students accommodated in hostels	<b>14 162</b>	<b>18 233</b>	<b>19 921</b>	<b>15 410</b>	<b>10 682</b>	<b>9 140</b>	<b>8 181</b>	<b>9 663</b>
în % față de numărul total al solicitanților в % к общей численности нуждающихся in % of total number of those who asked for	71	59	61	76	95	87	86	86

### 7.1.43. Numărul studenților străini care își fac studiile în instituțiile de învățământ superior din Republica Moldova

Численность иностранных студентов, обучающихся в высших учебных заведениях Республики Молдова

Number of foreign students studying in higher education institutions of the Republic of Moldova

	2000/ 2001	2005/ 2006	2010/ 2011	2015/ 2016	2019/ 2020	2020/ 2021	2021/ 2022	2022/ 2023
<b>Total / Всего / Total</b>	<b>2 234</b>	<b>1 687</b>	<b>1 372</b>	<b>3 480</b>	<b>4 570</b>	<b>4 595</b>	<b>5 154</b>	<b>5 015</b>
din care, din: в том числе из: of which, from:								
Azerbaidjan / Азербайджан / Azerbaijan	–	1	9	29	31	39	36	35
Belarus / Беларуси / Belarus	...	13	15	6	5	4	8	7
Bulgaria / Болгарии / Bulgaria	36	55	47	1	5	6	5	5
China / Китая / China	20	8	2	–	12	20	13	18
India / Индия / India	...	11	2	37	552	605	690	823
Iordania / Иордании / Jordan	302	151	6	8	8	7	5	5
Israel / Израиля / Israel	42	126	764	2 039	1 628	1 314	983	759
Italia / Италия / Italy	–	1	–	6	17	28	37	76
Nigeria / Нигерия / Nigeria	–	1	–	3	9	24	35	63
SUA / США / USA	–	–	6	17	77	70	63	56
România / Румынии / Romania	437	157	36	791	1 834	2 125	2 661	2 212
Federația Rusă Российской Федерации Russian Federation	43	173	118	67	52	59	78	107
Grecia / Греция / Greece	–	–	5	16	17	15	11	9
Siria / Сирии / Syria	533	289	23	19	10	10	6	5
Sudan / Судана / Sudan	69	48	7	3	4	1	–	–
Suedia / Швеция / Sweden	–	–	–	18	21	14	15	7
Turcia / Турции / Turkey	71	88	76	141	66	60	42	41
Ucraina / Украины / Ukraine	600	504	202	139	119	110	391	731
Alte țări Других стран Other countries	383	61	54	140	103	84	75	56

## 7.2. Știință și proprietate intelectuală Наука и интеллектуальная собственность Science and intellectual property

### Cuprins / Содержание / Contents

	Pagina Страница Page
Sursa datelor / Источник данных / Data source .....	200
Precizări metodologice / Методологические пояснения / Methodological notes .....	201
Tabele: / Таблицы: / Tables:	
7.2.1. Numărul și promoția doctoranzilor .....	204
<i>Численность и выпуск докторантов</i> <i>Number and graduation of doctorates</i>	
7.2.2. Numărul doctoranzilor, conform domeniilor științifice .....	204
<i>Численность докторантов по областям науки</i> <i>Number of doctorates, by scientific field</i>	
7.2.3. Absolvenții doctoratului, conform domeniilor științifice .....	204
<i>Выпуск докторантов по областям науки</i> <i>Graduation of doctorates by scientific field</i>	
7.2.4. Numărul și promoția postdoctoranzilor .....	205
<i>Численность и выпуск постдокторантов</i> <i>Number and graduation of post-doctorates</i>	
7.2.5. Salariații din activitatea de cercetare-dezvoltare, după ocupație .....	205
<i>Численность работников, выполнявших научные исследования и разработки, по виду деятельности</i> <i>Number of employees from research-development activity, by occupation</i>	
7.2.6. Salariații din activitatea de cercetare-dezvoltare, după ocupație și nivelul de instruire, în 2022 .....	206
<i>Численность работников, выполнявших научные исследования и разработки, по виду деятельности и уровню образования, в 2022 году</i> <i>Number of employees from research-development activity, by occupation and level of education, in 2022</i>	
7.2.7. Cercetătorii din activitatea de cercetare-dezvoltare, pe domenii științifice .....	206
<i>Численность исследователей, выполнявших научные исследования и разработки, по областям наук</i> <i>Number of researchers from research-development activity, by scientific field</i>	
7.2.8. Cercetători pe grupe de vârstă, în 2022 .....	207
<i>Численность исследователей по возрастным группам в 2022 году</i> <i>Number of researchers, by age group, in 2022</i>	
7.2.9. Cheltuielile interne din activitatea de cercetare-dezvoltare, pe categorii de cheltuieli .....	207
<i>Внутренние затраты на научные исследования и разработки по категориям затрат</i> <i>Domestic expenditure from research-development activity, by expenditure categories</i>	

	Pagina Страница Page
7.2.10. Cheltuielile interne curente din activitatea de cercetare-dezvoltare pe tipuri de cercetare și domenii științifice, în 2022 .....	208
<i>Внутренние текущие затраты на научные исследования и разработки по видам работ и областям науки в 2022 году</i>	
<i>Current domestic expenditure from research-development activity by type of research and scientific field, in 2022</i>	
7.2.11. Protecția invențiilor și soiurilor de plante .....	208
<i>Охрана изобретений и сортов растений</i>	
<i>Protection of inventions and plant varieties</i>	
7.2.12. Cereri de protecție a invențiilor depuse de solicitanții naționali, pe categorii de solicitanți .....	209
<i>Распределение заявок на изобретения, поданных национальными заявителями, по категориям заявителей</i>	
<i>Applications for protection of inventions submitted by national applicants, by categories of applicants</i>	
7.2.13. Protecția desenelor / modelelor industriale .....	210
<i>Охрана промышленных рисунков / моделей</i>	
<i>Protection of industrial designs</i>	
7.2.14. Protecția mărcilor .....	210
<i>Охрана товарных знаков</i>	
<i>Protection of trademarks</i>	

### Sursa datelor

Rapoartele statistice ale unităților cu activitatea economică principală în cercetare-dezvoltare (începând cu anul 2011 și cu activitatea economică secundară), instituțiilor de învățământ superior, precum și altor unități care au subdiviziuni ce desfășoară activități de cercetare-dezvoltare.

Rapoartele statistice ale unităților care au doctorat, postdoctorat.

Agenția de Stat pentru Proprietatea Intelectuală a Republicii Moldova (AGEPI) – datele privind înregistrarea obiectelor de proprietate industrială.

### Источник данных

Статистические отчеты организаций с основным видом экономической деятельности (начиная с 2011 года и с второстепенным видом деятельности) в области научных исследований и разработок, высших учебных заведений, а также других организаций, в составе которых есть подразделения, выполняющие исследования и разработки.

Отчеты учреждений, имеющих докторантуру, постдокторантуру.

Государственное агентство по интеллектуальной собственности Республики Молдова (AGEPI) – данные о регистрации объектов промышленной собственности.

### Data source

Statistical reports of units with the main Research-Development activity (since 2011 and the secondary activity), of higher education institutions, as well as other units with subdivisions that conduct Research-Development activity.

Statistical reports of institutions that have doctorate and post-doctorate studies.

State Agency on Intellectual Property of the Republic of Moldova (AGEPI) – data related to the registration of industrial property objects.



## Precizări metodologice

**Doctoratul** se realizează prin activitate de cercetare științifică.

**Postdoctoratul** constituie o formă de aprofundare a cunoștințelor teoretice și a cercetărilor științifice ale persoanelor ce dețin gradul științific de doctor.

Numărul doctoranzilor și postdoctoranzilor conform situației la sfârșitul anului.

**Cercetare-dezvoltare** – activitate de cercetare științifică și activitate de dezvoltare experimentală luate în ansamblu.

**Personalul din activitatea de cercetare-dezvoltare** – totalitatea persoanelor, activitatea creatoare a cărora este sistematică și inițiată pentru a spori volumul de cunoștințe științifice și utilizarea lor pentru noi aplicații, precum și a celor ce furnizează servicii directe legate de activitatea de cercetare-dezvoltare.

În componența personalului din activitatea de cercetare-dezvoltare se includ următoarele categorii de lucrători: cercetători, tehnicieni, personalul auxiliar și alții.

**Cercetători** – specialiști care se ocupă profesional cu cercetări științifice și elaborări, fiind creatori de noi cunoștințe, produse, procedee, metode și sisteme, precum și cu gestionarea acestor genuri de activitate. Cercetătorii de obicei au studii superioare.

**Tehnicieni** – lucrători care participă la executarea cercetărilor științifice și elaborărilor, exercitând funcții tehnice, de regulă, sub conducerea cercetătorilor.

**Personal auxiliar** – lucrători care exercită funcții auxiliare legate de desfășurarea cercetărilor și elaborărilor: lucrătorii subdiviziunilor de planificare economică, financiară, ai subdiviziunilor de informații tehnico-științifice, precum și lucrătorii care efectuează montarea, reglarea, deservirea și reparația utilajelor științifice și aparatelor, lucrătorii sectoarelor de producție experimentală.

**Alții** – lucrători care execută funcții cu caracter general, legate de activitatea organizației în ansamblu (lucrătorii contabilității, serviciilor de personal, cancelariei, subdiviziunilor de asigurare tehnico-materială etc.).

**Cheltuieli interne pentru activitatea de cercetare-dezvoltare** – cheltuieli efectuate pentru activitatea de cercetare-dezvoltare îndeplinită cu forțele proprii ale instituției (organizației), care includ atât cheltuieli curente, cât și cele capitale.

**Titlu de protecție eliberat / decizie de acordare** – document eliberat de AGEPI (brevet sau certificat) ce confirmă drepturile asupra invenției, soiului de plantă, mărcii, desenului/modelului industrial și altor obiecte de proprietate industrială. Pentru cererile de protecție a mărcilor, desenelor și modelelor industriale depuse pe cale internațională nu se eliberează titluri de protecție, ci se emit decizii de acordare a protecției.

**Solicitant** – persoana fizică sau juridică care cere în scris la AGEPI acordarea unui titlu de protecție pentru un obiect de proprietate industrială.

**Titular** – persoana fizică sau juridică căreia îi aparține dreptul conferit prin titlul de protecție.

**Invenție** – soluție ce rezolvă o problemă tehnică prin mijloace tehnice.

**Model de utilitate** – soluție ce rezolvă o problemă tehnică, în special cu privire la forma construcției și asamblarea unui produs.

**Soi de plantă** – grup de plante aparținând unui singur taxon botanic de cel mai jos rang cunoscut, care, indiferent dacă corespunde pe deplin sau nu condițiilor de acordare a protecției prin brevet, poate fi:

- definit prin expresia caracterelor rezultând dintr-un anumit genotip sau dintr-o anumită combinație de genotipuri;

- distinct față de orice alt grup de plante prin expresia a cel puțin unuia dintre caractere;

- considerat ca o entitate, având în vedere proprietatea sa de a fi reprodus fără vre-o modificare.

**Marcă** – orice semn susceptibil de reprezentare grafică, care servește la deosebirea produselor și/sau serviciilor unei persoane fizice sau juridice de cele ale altor persoane fizice și juridice.

**Desen sau model industrial** – aspectul exterior al unui produs sau al unei părți a acestuia rezultat, în special, din caracteristicile liniilor, conturilor, culorilor, formei, texturii și/sau ale materialelor și/sau ale ornamentației produsului în sine.

**Valabilitatea titlurilor de protecție** – menținerea în vigoare a diferitor categorii de titluri de protecție, pentru care se asigură și se garantează protecția drepturilor de proprietate industrială într-un interval de timp, prevăzut de lege, cu condiția achitării taxelor corespunzătoare fiecăruia dintre aceste titluri.

**Brevet de invenție eurasiatic valabil pe teritoriul Republicii Moldova** – brevetul eliberat de către Organizația Eurasiatică de Brevete unui titular în baza cererii depuse conform Convenției Eurasiatice privind Brevetele (intrată în vigoare pentru Republica Moldova la 16.02.1996 și denunțată la 26.04.2011), care a achitat taxa pentru menținerea în vigoare a brevetului de invenție pe teritoriul Republicii Moldova.

**Brevet european validat** – brevet eliberat de către Oficiul European de Brevete conform Convenției privind eliberarea brevetelor europene, adoptată la München la 5 octombrie 1973, pe baza cererii de brevet european, pentru care a fost solicitată validarea în Republica Moldova.

**Cererile pentru modele de utilitate** au fost recepționate până la data intrării în vigoare a Legii nr. 50-XVI din 07.03.2008 privind protecția invențiilor (04.10.2008), iar începând cu această dată se recepționează cereri de brevet de invenție de scurtă durată. Titlurile de protecție pentru modele de utilitate s-au acordat până în anul 2009 pe măsura examinării tuturor cererilor de protecție depuse.

## Методологические пояснения

**Докторантура** осуществляется через научно-исследовательскую деятельность.

**Постдокторантура** представляет собой углубление в теоретических знаниях и научных исследованиях для лиц, имеющих ученую степень доктора.

Численность докторантов и постдокторантов приведена на конец года.

**Научные исследования и разработки** – совокупная деятельность по проведению научных исследований и экспериментальных разработок.

**Персонал, занятый научными исследованиями и разработками** – совокупность лиц, чья творческая деятельность, осуществляемая на систематической основе, направлена на увеличение суммы научных знаний и поиск новых областей применения этих знаний, а также лиц, занятых оказанием прямых услуг, связанных с выполнением исследований и разработок.

В составе персонала, занятого исследованиями и разработками, выделяются следующие категории работников: исследователи, техники, вспомогательный и прочий персонал.

**Исследователи** – специалисты, профессионально занимающиеся научными исследованиями и разработками, непосредственно осуществляющие создание новых знаний, продуктов, процессов, методов и систем, а также управлением указанными видами деятельности. Исследователи обычно имеют высшее образование.

**Техники** – работники, которые участвуют в проведении научных исследований и разработок, выполняя технические функции, как правило, под руководством исследователей.

**Вспомогательный персонал** – работники, выполняющие вспомогательные функции, связанные с проведением научных исследований и разработок: работники планово-экономических, финансовых подразделений, подразделений научно-технической информации, а также рабочие, осуществляющие монтаж, наладку, обслуживание и ремонт научного оборудования и приборов; рабочие опытных (экспериментальных) производств.

**Прочий персонал** – работники, выполняющие функции общего характера, связанные с деятельностью организации в целом (работники бухгалтерии, кадровой службы, канцелярии, подразделений материально-технического обеспечения и т.п.).

**Внутренние затраты на научные исследования и разработки** – затраты на выполнение исследований и разработок собственными силами организаций, включая как текущие, так и капитальные расходы.

**Выданный охранный документ / решение о предоставлении охраны** – документ, выданный AGEPI (патент или свидетельство), подтверждающий права на изобретение, сорт растения, товарный знак, промышленный рисунок/модель и другие объекты промышленной собственности. Для заявок на охрану товарных знаков, промышленных рисунков/моделей, поданных по международной процедуре, не выдаются охранные документы, а принимаются решения о предоставлении охраны.

**Заявитель** – физическое или юридическое лицо, которое запрашивает в письменной форме у

AGEPI выдачу охранного документа для объекта промышленной собственности.

**Владелец** – физическое или юридическое лицо, которому принадлежит право, присвоенное охраняемым документом.

**Изобретение** – решение технической задачи с помощью технических средств.

**Полезная модель** – решение технической задачи, в частности относящееся к форме устройства и сборки изделия.

**Сорт растения** – группа растений, принадлежащая к низшему из известных ботанических таксонов, которая независимо от того, соответствует ли она полностью условиям предоставления патентной охраны, может:

- определяться признаками, обусловленными определенным генотипом или определенной комбинацией генотипов;

- отличаться от любой другой группы растений степенью выраженности, по меньшей мере, одного из признаков;

- рассматриваться как единое целое с точки зрения ее свойства быть воспроизведенной без изменений.

**Товарный знак** – любое графически представляемое обозначение, позволяющее отличить товары и/или услуги одного физического или юридического лица от товаров и/или услуг других физических или юридических лиц.

**Промышленный рисунок или модель** – внешний вид изделия или его части, создаваемый, в частности, из линий, контуров, цветов, формы, текстуры и/или материалов самого изделия и/или его орнаментации.

**Срок действия охраняемых документов** – подержание в силе различных категорий охраняемых документов, для которых обеспечивается и гарантируется охрана прав промышленной собственности, в сроки, установленные законом, при условии уплаты пошлин, соответствующих для каждого из этих охраняемых документов.

**Евразийский патент, действительный на территории Республики Молдова** – патент, выданный Евразийской Патентной Организацией владельцу на основании заявки, поданной по процедуре Евразийской Патентной Конвенции (вступившей в силу в Республике Молдова 16.02.1996г. и денонсированной 26.04.2011г.), который заплатил пошлину за поддержание патента в силе на территории Республики Молдова.

**Валидированный европейский патент** – патент, выданный Европейским патентным ведомством в соответствии с Конвенцией о выдаче европейских патентов, принятой в Мюнхене 5 октября 1973 года, на основании заявки на европейский патент, валидация которого была испрошена в Республике Молдова.

**Прием заявок на полезные модели** осуществляется до вступления в силу Закона № 50-XVI от 07.03.2008г. об охране изобретений (04.10.2008г.), но с этой даты начался прием заявок на краткосрочный патент. Выдача охраняемых документов на полезные модели осуществлялась до 2009 года по мере рассмотрения всех поданных заявок на регистрацию полезных моделей.

## Methodological notes

**Doctoral studies** can be conducted throughout scientific research activity.

**Postdoctoral studies** represent a form of extending one's theoretical knowledge and scientific researches of persons already detaining Doctor's degree.

The number of persons studying for doctoral and postdoctoral degree represents the situation at the end of the year.

**Research - development activity** – a totality of scientific investigations and experimental development activities.

**Personnel involved in research-development activity** – the totality of persons whose creative activity conducted in a systematic way is directed towards increasing the volume of scientific knowledge and their use in new applications, as well as in the ones that provide direct services, related to the research-development activity.

There are following categories of personnel conducting research-development activity: researchers, technicians, auxiliary personnel and others.

**Researchers** – professionals undertaking scientific researches and elaborations, and produce new knowledge, products, methods and systems, as well as administration of those activities. Usually researchers have higher education.

**Technicians** – workers who participate in the execution of scientific researches and elaborations, carrying out technical functions, usually under researchers' leadership.

**Auxiliary personnel** – workers fulfilling auxiliary functions related to the conduction of researches and elaborations: specialists of economic and financial planning subdivisions, technical scientific information subdivisions, as well as specialists mounting, setting up, maintenance and repair of scientific equipment and apparatus, workers of experimental production sectors.

**Others** – workers in charge with general character functions related to the activity of organization as a whole (personnel of accounting, HR, chancellery, logistical support subdivisions, etc.).

**Domestic expenditures from research-development activity** – expenditures for research-development activity performed by the institution (organization), which include both, current and capital expenditures.

**Issued title of protection / decisions of grant** – a document issued by AGEPI (patent or certificate) confirming the rights in an invention, plant variety, trademark, industrial design and other objects of industrial property. For applications for protection of trademarks, industrial designs submitted by international way are not issued titles of protection, but are issued decisions of granting protection.

**Applicant** means a natural person or legal entity requesting in writing with the AGEPI the grant of a title of protection for an industrial property object.

**Owner** means a natural person or legal entity to which the right conferred by a title of protection belongs.

**Invention** means a solution that solves a technical problem by technical means.

**Utility model** means a solution that solves a technical problem, especially on the form of construction and assembly of a product.

**Plant variety** means a plant grouping belonging to the lowest of the known botanical taxa, which irrespective of whether it complies fully with the criteria for the grant of patent protection:

– may be defined by the characteristics of a given genotype or combination of genotypes;

– may be distinguished from any other plant grouping by the degree of expression of at least one of the said characteristics;

– may be considered to be reproduced without any alterations as a unified whole in terms of its characteristics.

**Trademark** – any graphically representable designation, allowing goods and/or services of one natural person or legal entity to be distinguished from the goods and/or services of other natural persons or legal entities.

**Industrial design** – the external appearance of an article or part thereof formed, inter alia, from the lines, curves, colors, shapes, textures and/or materials of the article itself and/or its decoration.

**The validity of the titles of protection** – maintenance in force of different categories of titles of protection, for which the protection of industrial property rights is ensured and guaranteed within the time prescribed by law, subject to payment of fees corresponding to each of these titles.

**Eurasian patent valid in the Republic of Moldova** – patent issued by the Eurasian Patent Organization to an owner, upon request filed under the Eurasian Patent Convention (entered into force for Moldova on 16.02.1996 and denounced on 26.04.2011), who has paid the fee for maintenance in force of the patent on the territory of the Republic of Moldova.

**Validated European patent** – patent issued by the European Patent Office under the European Patent Convention, adopted in Munich on 5 October 1973, on the basis of a European patent application in respect of which validation in the Republic of Moldova has been requested.

**Applications for utility models** have been received prior to the entry into force of Law no. 50-XVI of 07.03.2008 on the Protection of Inventions (04.10.2008), and beginning with that date short-term patent applications are received. Titles of protection for utility models were granted until 2009 to the extent of examination of all filed applications for protection.

### 7.2.1. Numărul și promoția doctoranzilor

Численность и выпуск докторантов  
Number and graduation of doctorates

	2000	2005	2010	2015	2019	2020	2021	2022
<b>Numărul instituțiilor cu activitate de doctorat</b> Число учреждений, осуществляющих подготовку докторантов Number of institutions with doctorate activities	<b>48</b>	<b>51</b>	<b>45</b>	<b>43<sup>1</sup></b>	<b>42</b>	<b>39</b>	<b>26</b>	<b>21</b>
<b>Numărul doctoranzilor – total</b> Численность докторантов – всего Number of doctorates – total	<b>1 248</b>	<b>1 667</b>	<b>1 550</b>	<b>1 751</b>	<b>1 641</b>	<b>1 695</b>	<b>1 680</b>	<b>1 601</b>
din aceștia, își făceau studiile la cursurile de zi из них обучавшихся на дневном отделении of them, day studies	566	633	560	455	366	355	367	372
<b>Absolenții ai doctoratului – total</b> Выпуск докторантов – всего Graduation of doctorates – total	<b>261</b>	<b>311</b>	<b>422</b>	<b>351</b>	<b>234</b>	<b>246</b>	<b>285</b>	<b>301</b>
din aceștia, își făceau studiile la cursurile de zi из них обучавшихся на дневном отделении of them, day studies	162	146	113	105	72	87	73	81
Din total doctoranzi – femei Из общего числа докторантов – женщины Of total doctorates – women	700	1 062	932	992	886	920	924	899

<sup>1</sup> Din 2015 – școli doctorale / С 2015 года – докторские школы / Since 2015 – doctoral schools

### 7.2.2. Numărul doctoranzilor, conform domeniilor științifice

Численность докторантов по областям науки  
Number of doctorates, by scientific field

	2000	2005	2010	2015	2019	2020	2021	2022
<b>Total / Всего / Total</b>	<b>1 248</b>	<b>1 667</b>	<b>1 550</b>	<b>1 751</b>	<b>1 641</b>	<b>1 695</b>	<b>1 680</b>	<b>1 601</b>
Științe ale naturii / Естественные науки / Natural sciences	212	267	191	171	126	149	148	136
Științe ingineresti și tehnologii Инженерные науки и технологии Engineering and technology	157	128	122	117	92	81	66	77
Științe medicale / Медицинские науки / Medical sciences	154	214	227	256	325	346	358	342
Științe agricole Сельскохозяйственные науки Agricultural sciences	28	38	53	50	33	40	50	43
Științe sociale și economice Общественные и экономические науки Social sciences and economics	493	753	768	947	828	857	845	812
Științe umaniste / Гуманитарные науки / Humanities	204	267	189	210	237	222	213	191

### 7.2.3. Absolenții doctoratului, conform domeniilor științifice

Выпуск докторантов по областям науки  
Graduation of doctorates, by scientific field

	2000	2005	2010	2015	2019	2020	2021	2022
<b>Total / Всего / Total</b>	<b>261</b>	<b>311</b>	<b>422</b>	<b>351</b>	<b>234</b>	<b>246</b>	<b>285</b>	<b>301</b>
Științe ale naturii / Естественные науки / Natural sciences	69	60	56	43	23	12	11	24
Științe ingineresti și tehnologii Инженерные науки и технологии Engineering and technology	16	21	23	28	26	21	26	17
Științe medicale / Медицинские науки / Medical sciences	34	52	38	54	20	60	39	63
Științe agricole Сельскохозяйственные науки Agricultural sciences	11	8	5	17	13	6	10	7
Științe sociale și economice Общественные и экономические науки Social sciences and economics	85	110	255	178	110	119	156	141
Științe umaniste / Гуманитарные науки / Humanities	46	60	45	31	42	28	43	49

#### 7.2.4. Numărul și promoția postdoctoranzilor

Численность и выпуск постдокторантов  
Number and graduation of post-doctorates

	2000	2005	2010	2015	2019	2020	2021	2022
Numărul instituțiilor cu activitate de postdoctorat Число учреждений, осуществляющих подготовку постдокторантов Number of institutions with post-doctorate activities	11	10	21	18	12	13	16	13
Numărul postdoctoranzilor Численность постдокторантов Number of post-doctorates	20	28	51	47	26	26	42	42
Absolvenți ai postdoctoratului Выпуск постдокторантов Graduation of post-doctorates	4	4	25	14	13	12	9	14
Din total postdoctoranzi – femei Из общего числа постдокторантов – женщины Of total post-doctorates – women	10	9	29	22	16	17	22	21

#### 7.2.5. Salariații din activitatea de cercetare-dezvoltare, după ocupație<sup>1</sup>

Численность работников, выполнявших научные исследования и разработки, по виду  
деятельности<sup>1</sup>  
Number of employees from research-development activity, by occupation<sup>1</sup>

	Total Всего Total			din care: / в том числе: / of which:					
				doctori habilitați хабилизированные доктора habilitated doctors			doctori în științe доктора наук doctors of science		
	2020	2021	2022	2020	2021	2022	2020	2021	2022
<b>Efectivul salariaților (fără persoanele cu contract de muncă suspendat și cumularzi externi)</b> Численность работников (без лиц с приостановленным действием трудового контракта и внешних совместителей) Number of employees (excluding persons with suspended contract of work and second job employment)	<b>4 052</b>	<b>4 157</b>	<b>3 889</b>	<b>335</b>	<b>346</b>	<b>350</b>	<b>1 284</b>	<b>1 249</b>	<b>1 270</b>
din aceștia: / из них: / of them:									
cercetători исследователи researchers	2 907	2 920	2 809	335	346	350	1 275	1 239	1 246
tehnicieni техники technicians	316	245	173	-	-	-	1	-	-
personal auxiliar вспомогательный персонал auxiliary personnel	460	561	430	-	-	-	5	7	17
alți lucrători прочие работники other employees	369	431	477	-	-	-	3	3	7

<sup>1</sup> Inclusiv persoanele care au executat cercetări științifice paralel cu activitatea didactică și medicală, în bază de contract / Включая лица, которые наряду с педагогической и медицинской деятельностью по договору выполняли научные исследования / Including the persons who in paralel with their teaching and medicine activity conducted scientific researches on a contract basis



### 7.2.6. Salariații din activitatea de cercetare-dezvoltare, după ocupație și nivel de instruire, în 2022

Численность работников, выполнявших научные исследования и разработки, по виду деятельности и уровню образования, в 2022 году  
Number of employees from research-development activity, by occupation and level of education, in 2022

	Total Всего Total	inclusiv, cu studii: в том числе имеют образование: including, with education:		
		superioare высшее higher	profesional tehnică postsecundare последнее профессу- онально-техническое postsecondary vocational	alte прочее other
<b>Efectivul salariaților (fără persoanele cu contract de muncă suspendat și cumularzi externi)</b> Численность работников (без лиц с приостановленным действием трудового контракта и внешних совместителей) Number of employees (excluding persons with suspended contact of work and second job employment)	<b>3 889</b>	<b>3 314</b>	<b>189</b>	<b>386</b>
din aceștia: / из них: / of them:				
cercetători / исследователи / researchers	2 809	2 809	–	–
tehnicieni / техники / technicians	173	57	58	58
personal auxiliar вспомогательный персонал auxiliary personnel	430	276	65	89
alți lucrători / прочие работники / other employees	477	172	66	239

### 7.2.7. Cercetătorii din activitatea de cercetare-dezvoltare, pe domenii științifice

Численность исследователей, выполнявших научные исследования и разработки, по областям наук  
Number of researchers from research-development activity, by scientific field

	Total Всего Total		din care: / в том числе: / of which:			
			doctori habilitați хабилированные доктора habilitated doctors		doctori în științe доктора наук doctors of science	
	2021	2022	2021	2022	2021	2022
<b>Cercetători – total</b> Исследователи – всего Researchers – total	<b>2 920</b>	<b>2 809</b>	<b>346</b>	<b>350</b>	<b>1 239</b>	<b>1 246</b>
Științe naturale / Естественные науки / Natural science	941	867	100	101	422	420
Științe ingineresti și tehnologii Инженерные науки и технологии Engineering and technology	336	365	25	28	94	100
Științe medicale / Медицинские науки / Medical science	396	402	60	67	132	143
Științe agricole Сельскохозяйственные науки Agricultural science	464	375	35	30	164	136
Științe sociale / Общественные науки / Social science	535	559	78	77	287	310
Științe umaniste / Гуманитарные науки / Humanities	248	241	48	47	140	137
<b>Din total cercetători – femei</b> Из общего числа исследователей – женщины Of total researchers – women	<b>1 459</b>	<b>1 429</b>	<b>105</b>	<b>106</b>	<b>630</b>	<b>641</b>
Științe naturale / Естественные науки / Natural science	469	447	17	17	226	217
Științe ingineresti și tehnologii Инженерные науки и технологии Engineering and technology	69	89	3	6	12	13
Științe medicale / Медицинские науки / Medical science	240	247	22	24	80	90
Științe agricole Сельскохозяйственные науки Agricultural science	226	189	5	3	75	66
Științe sociale / Общественные науки / Social science	323	335	41	39	163	183
Științe umaniste / Гуманитарные науки / Humanities	132	122	17	17	74	72

### 7.2.8. Cercetători pe grupe de vârstă, în 2022

Численность исследователей по возрастным группам в 2022 году  
Number of researchers, by age group, in 2022

	Cercetători Исследователи Researchers		din care: / в том числе: / of which:			
			doctori habilitați хабилитированные доктора habilitated doctors		doctori în științe доктора наук doctors of science	
	total всего total	femei женщины women	total всего total	femei женщины women	total всего total	femei женщины women
<b>Total / Всего / Total</b>	<b>2 809</b>	<b>1 429</b>	<b>350</b>	<b>106</b>	<b>1 246</b>	<b>641</b>
până la 25 ani / до 25 лет / up to 25 years old	48	24	–	–	–	–
25-34 ani / лет / years	427	233	1	–	59	33
35-44 ani / лет / years	605	359	9	2	313	188
45-54 ani / лет / years	588	341	51	19	333	189
55-64 ani / лет / years	524	270	98	47	262	141
65 ani și peste 65 лет и старше 65 years and over	617	202	191	38	279	90

### 7.2.9. Cheltuielile interne din activitatea de cercetare-dezvoltare, pe categorii de cheltuieli

Внутренние затраты на научные исследования и разработки по категориям затрат  
Domestic expenditure from research-development activity, by expenditure categories

milioane lei; prețuri curente / миллионов лей; текущие цены / million lei; current prices

	2005	2010	2015	2019	2020	2021	2022
<b>Cheltuieli interne din activitatea de cercetare-dezvoltare</b>	<b>150,1</b>	<b>316,2</b>	<b>451,0</b>	<b>498,0</b>	<b>469,6</b>	<b>560,5</b>	<b>630,2</b>
Внутренние затраты на научные исследования и разработки Domestic expenditure from research-development activity							
<b>Cheltuieli interne curente</b>	<b>141,3</b>	<b>291,9</b>	<b>424,3</b>	<b>484,5</b>	<b>448,2</b>	<b>537,3</b>	<b>598,9</b>
Внутренние текущие затраты Current domestic expenditure							
Remunerarea muncii Оплата труда Labour remuneration	73,9	170,5	254,0	291,6	280,1	309,8	344,3
Contribuții obligatorii de asigurări sociale și asistență medicală Взносы обязательного социального и медицинского страхования Mandatory social and health insurance contributions	20,9	43,2	66,6	72,1	69,4	84,3	95,3
Cheltuieli materiale Материальные затраты Material expenditure	30,6	51,3	68,0	48,3	40,7	61,1	67,1
Alte cheltuieli curente Прочие текущие расходы Other current expenditure	15,9	26,9	35,8	72,5	58,0	82,1	92,2
<b>Cheltuieli interne capitale</b>	<b>8,8</b>	<b>24,3</b>	<b>26,7</b>	<b>13,5</b>	<b>21,4</b>	<b>23,2</b>	<b>31,3</b>
Внутренние капитальные затраты Capital domestic expenditure							
Echiptamente / Оборудование / Equipment	7,9	17,2	19,5	11,5	17,4	18,3	28,1
Alte cheltuieli capitale Прочие капитальные затраты Other capital expenditure	0,9	7,1	7,2	2,0	4,0	4,9	3,2

### 7.2.10. Cheltuielile interne curente din activitatea de cercetare-dezvoltare pe tipuri de cercetare și domenii științifice, în 2022

Внутренние текущие затраты на научные исследования и разработки по видам работ и областям науки в 2022 году  
Current domestic expenditure from research-development activity by type of research and scientific field, in 2022

milioane lei; prețuri curente / миллионов лей; текущие цены / million lei; current prices

	Total Всего Total	Științe naturale Естественные науки Natural sciences	Științe ingineresti și tehnologii Инженерные науки и технологии Engineering and technology	Științe medicale Медицинские науки Medical sciences	Științe agricole Сельско- хозяйственные науки Agricultural sciences	Științe sociale Общественные науки Social sciences	Științe umaniste Гуманитарные науки Humanities
<b>Cheltuieli interne curente</b> Внутренние текущие затраты Current domestic expenditure	<b>598,9</b>	<b>210,9</b>	<b>87,6</b>	<b>105,4</b>	<b>103,7</b>	<b>54,5</b>	<b>36,8</b>
Cercetare fundamentală Фундаментальные исследования Fundamental research	56,1	4,6	0,1	2,9	0,7	18,4	29,4
Cercetare aplicativă Прикладные исследования Applicative research	467,9	206,3	20,9	95,1	102,5	35,7	7,4
Dezvoltare tehnologică Технологические разработки Technological development	74,9	–	66,6	7,4	0,5	0,4	–

### 7.2.11. Protecția invențiilor și soiurilor de plante

Охрана изобретений и сортов растений  
Protection of inventions and plant varieties

	2005	2010	2015	2019	2020	2021	2022
<b>Cereri depuse pentru:</b> Поданные заявки на: Applications submitted for:							
brevete de invenție патенты на изобретения patents for invention	401	143	124	112	96	76	59
inclusiv de la solicitanți naționali в том числе от национальных заявителей including from national applicants	390	139	64	97	85	64	49
brevete de invenție de scurtă durată краткосрочные патенты на изобретения short-term patents for invention	32	201	167	141	158	116	102
inclusiv de la solicitanți naționali в том числе от национальных заявителей including from national applicants	26	200	166	140	152	115	101
brevete pentru soiuri de plante патенты на сорта растений plant variety patents	22	18	37	16	31	15	21
inclusiv de la solicitanți naționali в том числе от национальных заявителей including from national applicants	22	18	37	11	24	10	18
validarea brevetelor europene валидацию европейских патентов validation of European patents	–	–	–	1 345	1 236	1 354	1 389
<b>Titluri de protecție eliberate</b> Выданные охраняемые документы Issued titles of protection							
brevete de invenție патенты на изобретения patents for invention	269	132	61	57	44	69	43



Continuare / Продолжение / Continued

	2005	2010	2015	2019	2020	2021	2022
inclusiv titularilor naționali <i>в том числе национальным владельцам</i> <i>including to national owners</i>	261	125	50	29	33	57	32
brevete de invenție de scurtă durată <i>краткосрочные патенты на изобретения</i> <i>short-term patents for invention</i>	16	184	128	79	89	109	87
inclusiv titularilor naționali <i>в том числе национальным владельцам</i> <i>including to national owners</i>	15	181	126	78	88	104	86
brevete pentru soiuri de plante <i>патенты на сорта растений</i> <i>plant variety patents</i>	3	25	28	29	43	28	14
inclusiv titularilor naționali <i>в том числе национальным владельцам</i> <i>including to national owners</i>	2	25	20	23	37	27	7
brevete europene validate <i>валидированные европейские патенты</i> <i>validated European patents</i>	–	–	–	40	73	112	113
<b>Titluri de protecție valabile</b> <i>Действующие охранные документы</i> <i>Valid titles of protection</i>							
brevete de invenție <i>патенты на изобретения</i> <i>patents for invention</i>	1 108	1 018	347	317	289	293	291
brevete de invenție de scurtă durată <i>краткосрочные патенты на изобретения</i> <i>short-term patents for invention</i>	54	267	521	423	420	417	410
brevete pentru soiuri de plante <i>патенты на сорта растений</i> <i>plant variety patents</i>	13	74	158	232	268	288	293
brevete de invenție eurasiatice <i>евразийские патенты на изобретения</i> <i>Eurasian patents for invention</i>	2 123	4 450	3 636	2 195	1 859	1 580	1 531
brevete europene validate <i>валидированные европейские патенты</i> <i>validated European patents</i>	–	–	–	46	122	216	339

### 7.2.12. Cereri de protecție a invențiilor depuse de solicitanții naționali, pe categorii de solicitanți

*Распределение заявок на изобретения, поданных национальными заявителями, по категориям заявителей*

*Applications for protection of inventions submitted by national applicants, by categories of applicants*

	2005	2010	2015	2019	2020	2021	2022
<b>Persoane juridice – total</b> <i>Юридические лица – всего</i> <i>Legal persons – total</i>	<b>232</b>	<b>218</b>	<b>143</b>	<b>153</b>	<b>178</b>	<b>137</b>	<b>106</b>
Instituții de învățământ superior <i>Высшие учебные заведения</i> <i>Higher education institutions</i>	104	91	67	59	105	68	51
Instituții academice <i>Академические институты</i> <i>Academic institutions</i>	64	82	57	71	62	56	41
Instituții de cercetare ramurale <i>Отраслевые научно-исследовательские институты</i> <i>Branch research institutions</i>	38	41	17	21	8	9	11
Întreprinderi și organizații <i>Предприятия и организации</i> <i>Enterprises and organizations</i>	26	4	2	2	3	4	3
<b>Persoane fizice / Физические лица / Natural persons</b>	<b>184</b>	<b>121</b>	<b>87</b>	<b>84</b>	<b>59</b>	<b>42</b>	<b>44</b>

### 7.2.13. Protecția desenelor / modelelor industriale

Охрана промышленных рисунков / моделей  
Protection of industrial designs

	2005	2010	2015	2019	2020	2021	2022
Cereri de protecție depuse – total Поданные заявки на регистрацию – всего Applications submitted for protection – total	464	289	352	262	232	212	181
inclusiv de la solicitanți naționali в том числе от национальных заявителей including from national applicants	141	99	97	81	61	62	45
Desene / modele industriale conținute în cereri de protecție – total Промышленные рисунки / модели, включенные в заявки на регистрацию – всего Industrial designs contained in applications for protection – total	1 499	1 251	2 172	1 054	829	1 224	619
inclusiv de la solicitanți naționali в том числе от национальных заявителей including from national applicants	459	514	1 207	442	266	656	274
Titluri de protecție eliberate / decizii de acordare – total Выданные охранные документы / решения о предоставлении охраны – всего Issued titles of protection / decisions of grant – total	258	254	319	98	265	193	173
inclusiv titularilor naționali в том числе национальным владельцам including to national owners	123	60	59	34	56	48	41
Desene / modele industriale conținute în titluri de protecție eliberate / decizii de acordare – total Промышленные рисунки / модели, включенные в выданные охранные документы / решения о предоставлении охраны – всего Industrial designs contained in issued titles of protection / decisions of grant – total	1 469	1 167	1 456	571	873	712	714
inclusiv titularilor naționali в том числе национальным владельцам including to national owners	428	447	544	287	257	230	186

### 7.2.14. Protecția mărcilor

Охрана товарных знаков  
Protection of trademarks

	2005	2010	2015	2019	2020	2021	2022
Cereri de protecție depuse – total Поданные заявки на регистрацию – всего Applications submitted for protection – total	5 825	5 454	5 363	5 083	4 915	5 053	4 507
inclusiv de la solicitanți naționali в том числе от национальных заявителей including from national applicants	2 093	1 455	1 408	1 320	1 650	1 674	1 292
Titluri de protecție eliberate / decizii de acordare – total Выданные охранные документы / решения о предоставлении охраны – всего Issued titles of protection / decisions of grant – total	4 742	4 652	4 335	4 402	4 136	3 945	4 163
inclusiv titularilor naționali в том числе национальным владельцам including to national owners	1 166	750	812	849	947	1 008	1 134

# **8.** OSROTIREA SĂNĂȚII **ЗДРАВООХРАНЕНИЕ** **HEALTH PROTECTION**

## Cuprins / Содержание / Contents

	Pagina Страница Page
Sursa datelor / Источник данных / Data source .....	213
Precizări metodologice / Методологические пояснения / Methodological notes .....	214
Tabele: / Таблицы: / Tables:	
8.1. Rețeaua instituțiilor medicale .....	215
<i>Сеть медицинских учреждений</i> <i>Network of medical institutions</i>	
8.2. Medici, pe unele specialități .....	215
<i>Врачи, по отдельным специальностям</i> <i>Physicians, by some specialties</i>	
8.3. Numărul de medici (grafic) .....	216
<i>Численность врачей (график)</i> <i>Number of physicians (diagram)</i>	
8.4. Medici, în profil teritorial .....	217
<i>Врачи, в территориальном разрезе</i> <i>Physicians, in territorial profile</i>	
8.5. Personal medical mediu, pe unele specialități .....	218
<i>Средний медицинский персонал, по отдельным специальностям</i> <i>Paramedical personnel, by some specialties</i>	
8.6. Personal medical mediu, în profil teritorial .....	219
<i>Средний медицинский персонал, в территориальном разрезе</i> <i>Paramedical personnel, in territorial profile</i>	
8.7. Paturi în spitale, după profil .....	220
<i>Больничные койки, по профилю</i> <i>Hospital beds, by profile</i>	
8.8. Paturi în spitale, în profil teritorial .....	221
<i>Больничные койки, в территориальном разрезе</i> <i>Hospital beds, in territorial profile</i>	
8.9. Asigurarea populației cu asistență medicală de urgență .....	222
<i>Обслуживание населения скорой медицинской помощью</i> <i>Ensuring the population with emergency medical assistance</i>	
8.10. Solicitări de asistență medicală de urgență deservite (grafic) .....	222
<i>Обслуженные вызовы скорой медицинской помощи (график)</i> <i>Requests for emergency medical care served (diagram)</i>	
8.11. Vizite la medici, inclusiv în scop profilactic .....	223
<i>Посещения врачей, включая профилактические</i> <i>Visits to doctors, including for prophylactic purpose</i>	
8.12. Asistență medicală acordată femeilor și copiilor .....	224
<i>Медицинская помощь оказанная женщинам и детям</i> <i>Medical assistance provided to women and children</i>	
8.13. Întreruperi de sarcină .....	224
<i>Прерывание беременности</i> <i>Abortions</i>	

	Pagina Страница Page
8.14. Întreruperi de sarcină (grafic) ..... <i>Прерывание беременности (график)</i> <i>Abortions (diagram)</i>	225
8.15. Morbiditatea populației ..... <i>Заболееваемость населения</i> <i>Population morbidity</i>	227
8.16. Morbiditatea populației, pe principalele clase de boli ..... <i>Заболееваемость населения по основным классам болезней</i> <i>Population morbidity, by main classes of diseases</i>	227
8.17. Incidența prin anumite maladii la femei ..... <i>Заболееваемость женщин отдельными болезнями</i> <i>Incidence with certain diseases in women</i>	228
8.18. Incidența prin tumori maligne la 100000 locuitori, pe sexe (grafic) ..... <i>Первичная заболееваемость злокачественными новообразованиями на 100000 жителей по полу (график)</i> <i>Incidence with malignant neoplasms per 100000 inhabitants, by sex (diagram)</i>	228
8.19. Morbiditatea prin tuberculoză activă (grafic) ..... <i>Заболееваемость активным туберкулезом (график)</i> <i>Morbidity with active tuberculosis (diagram)</i>	229
8.20. Morbiditatea prin boli venerice ..... <i>Заболееваемость венерическими болезнями</i> <i>Morbidity related to venereal diseases</i>	230
8.21. Morbiditatea prin unele boli infecțioase ..... <i>Заболееваемость отдельными инфекционными болезнями</i> <i>Morbidity related to some infectious diseases</i>	231
8.22. Morbiditatea prin dereglări narcologice ..... <i>Заболееваемость нарколологических расстройствами</i> <i>Morbidity related to drug disorders</i>	232
8.23. Incidența prin boli la copii în vârstă de 0-17 ani, pe principalele clase de boli ..... <i>Заболееваемость детей в возрасте 0-17 лет по основным классам болезней</i> <i>Incidence of diseases in children aged 0-17 years, by main classes of diseases</i>	233
8.24. Morbiditatea prin tumori maligne ..... <i>Заболееваемость злокачественными новообразованиями</i> <i>Morbidity with malignant tumors</i>	234
8.25. Morbiditatea prin tumori maligne, pe grupe de vârstă și sexe ..... <i>Заболееваемость злокачественными новообразованиями по возрастным группам и полу</i> <i>Morbidity with malignant tumors, by age group and sex</i>	235
8.26. Persoane în vârstă de 18 ani și peste, recunoscute cu dizabilitate primară, pe clase de boli și pe medii ..... <i>Лица в возрасте 18 лет и старше, впервые признанные с ограниченными возможностями, по классам болезней и по типу местности</i> <i>Persons aged 18 years and over, recorded with primary disability, by classes of diseases and by area</i>	235
8.27. Copii în vârstă de 0-17 ani, recunoscuți cu dizabilitate primară, pe clase de boli ..... <i>Дети в возрасте 0-17 лет, впервые признанные с ограниченными возможностями, по классам болезней</i> <i>Children aged 0-17 years, recorded with primary disability, by classes of diseases</i>	236

### Sursa datelor

Datele Ministerului Sănătății, Agenției Naționale pentru Sănătate Publică, Consiliului Național pentru Determinarea Dizabilității și Capacității de Muncă.

### Источник данных

Данные Министерства здравоохранения, Национального агентства общественного здравоохранения, Национального консилиума установления ограничения возможностей и трудоспособности.

### Data source

Data from the Ministry of Health, National Agency for Public Health, National Council for Determination of Disability and Work Capacity.

## Precizări metodologice

În numărul medicilor de toate specialitățile sunt incluși medicii cu studii superioare de profil și dentiștii cu studii medii medicale.

În numărul bolnavilor aflați în evidență în instituțiile curativ-profilactice la sfârșitul anului se include totalitatea bolnavilor de o anumită boală, care s-au adresat la instituțiile de ambulatoriu și policlinici, atât pe parcursul anului curent, cât și în anii precedenți (contingentul bolnavilor).

**Morbiditatea populației** se caracterizează prin numărul bolnavilor depistați (sau luați sub supraveghere de ambulator) pe parcursul anului, la adresarea în instituția medico-sanitară sau în timpul examenului profilactic.

**Incidența prin boli** se înregistrează la stabilirea diagnosticului bolnavului pentru prima dată în viață.

**Prevalența** – numărul total de bolnavi înregistrați pe parcursul anului, atât bolnavi cu diagnosticul sta-

bilit pentru prima dată, precum și cei care s-au adresat repetat cu boala respectivă.

**Rata morbidității** se determină ca raportul dintre numărul bolnavilor și numărul mediu anual al populației.

Pentru prelucrarea statistică a datelor privind morbiditatea populației se aplică Clasificarea internațională a maladiilor și a problemelor de sănătate înrudite, revizia X, care asigură comparabilitatea informațiilor privind morbiditatea.

**Dizabilitate** - termen generic pentru afectări/deficiențe, limitări de activitate și restricții de participare, care denotă aspectele negative ale interacțiunii dintre individ (care are o problemă de sănătate) și factorii contextuali în care se regăsește (factorii de mediu și cei personali).

**Dizabilitate primară** – stabilirea gradului de dizabilitate pentru prima dată în anul de referință.

## Методологические пояснения

В численность врачей всех специальностей включены врачи, имеющие высшее образование, и зубные врачи со средним медицинским образованием.

В число больных, состоящих на учете в лечебно-профилактических учреждениях на конец года, включается совокупность всех больных данной болезнью, обратившихся в амбулаторно-поликлинические учреждения как в текущем, так и в предыдущие годы (конtingент больных).

**Заболеваемость населения** характеризуется числом больных, выявленных (или взятых под диспансерное наблюдение) в течение года при обращении в медико-санитарные учреждения или при профилактическом осмотре.

**Первичная заболеваемость** регистрируется при установлении больному диагноза впервые в жизни.

**Общая заболеваемость** характеризуется общим числом больных, зарегистрированных в течение года. При этом учитываются больные, которым диагноз установлен как впервые, так и при

повторном (многократном) обращении по поводу данного заболевания.

**Уровень заболеваемости** определяется отношением числа больных к среднегодовой численности населения.

Для статистической разработки данных о заболеваемости населения применяется Международная статистическая классификация болезней и проблем, связанных со здоровьем, десятого пересмотра, обеспечивающая сопоставимость данных о заболеваемости.

**Ограниченные возможности** – общий термин для указания поражений/нарушений, пределов деятельности и ограничений участия, обозначающий негативные аспекты взаимодействия между индивидом (имеющим проблемы со здоровьем) и обстоятельствами, в которых он находится (факторы окружающей среды и личные обстоятельства).

**Первичное ограничение возможностей** – установление степени ограничения возможностей впервые в отчетном году.

## Methodological notes

**Number of physicians of all specialties** includes the physicians with specialized higher education and the dentists with medical secondary education.

**Number of ill persons registered in the curative-prophylactic institutions** at the end of year includes all ill persons of a certain disease, who addressed to polyclinics or ambulatories, both during this year and during previous years (contingent of ill persons).

**Morbidity of population** is characterized by the detected number of patients (or being supervised out patiently) during the year going to the health care institution or during prophylactic examination.

**Incidence** is recorded during patient diagnosis establishment for the first time in life.

**Prevalence** – the total number of patients registered during the year. Here are taken into account the patients with first diagnosis, as well as those who have repeatedly

addressed with the certain disease.

**Morbidity rate** is calculated as the ratio between the number of patients and the annual average number of population.

For statistical processing of data on morbidity there is applicable the international classification of diseases and related health problems, revision X, which ensures comparability of data on morbidity.

**Disability** – a general term for impairments, activity limits and participation limitations, referring to the negative aspects of the interaction between an individual (with health problems) and the circumstances in which he is (environmental factors and personal circumstances).

**Primary disability** – determining the degree of disability for the first time in the reporting year.

**8.1. Rețeaua instituțiilor medicale (la sfârșitul anului)**

Сеть медицинских учреждений (на конец года)  
Network of medical institutions (end-year)

	2000	2005	2010	2015	2018	2019	2020	2021	2022
Spitale / Больничные учреждения / Hospitals	97	116	84	85	86	85	85	86	86
inclusiv după forma de proprietate: в том числе по форме собственности: including by form of ownership:									
publică / государственная / public	89	105	73	71	69	68	68	68	68
privată / частная / private	8	11	11	14	17	17	17	18	18
Instituții medico-sanitare care acordă asistență medicală primară și specializată Медико-санитарные учреждения, оказывающие первичную и специализированную медицинскую помощь Medical-sanitary institutions that provide primary and specialized medical assistance	502	655	790	1 029	1 074	1 075	1 062	1 026	1 012
inclusiv după forma de proprietate: в том числе по форме собственности: including by form of ownership:									
publică / государственная / public	183	246	255	416	415	441	439	442	436
privată / частная / private	310	398	525	608	650	626	615	573	568
mixtă / смешанная / mixed	9	11	10	5	9	8	8	11	8
Stații, substații, puncte de asistență medicală de urgență Станции, подстанции, пункты скорой медицинской помощи Stations, emergency offices	105	127	136	139	143	144	145	140	138

**8.2. Medici, pe unele specialități**

Врачи, по отдельным специальностям  
Physicians, by some specialities

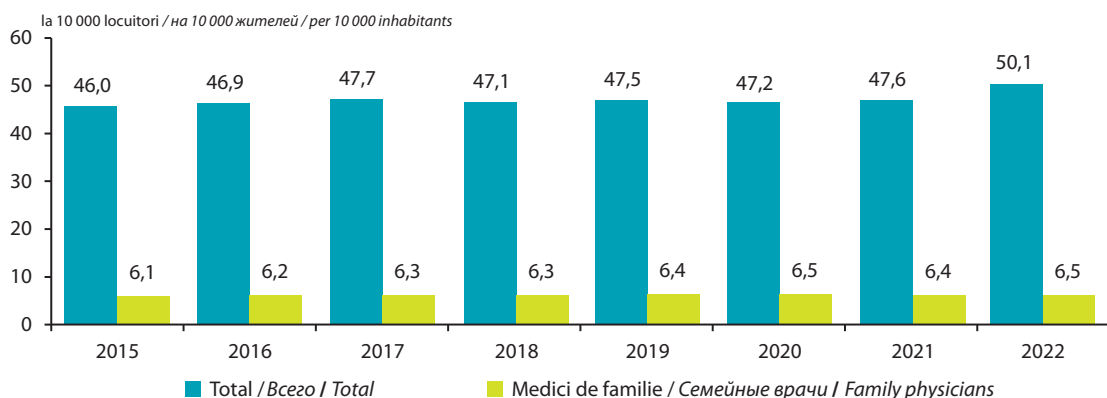
	2015	2016	2017	2018	2019	2020	2021	2022
<b>Total / Всего / Total</b>	<b>13 012</b>	<b>13 039</b>	<b>13 021</b>	<b>12 635</b>	<b>12 552</b>	<b>12 394</b>	<b>12 214</b>	<b>12 600</b>
<b>Numărul de medici<sup>1</sup></b> Численность врачей <sup>1</sup> Number of physicians <sup>1</sup>								
Profil terapeutic Терапевтический профиль Theraputists	2 380	2 394	2 392	2 371	2 358	2 329	2 321	2 465
Profil chirurgical / Хирургический профиль / Surgeons	1 893	1 907	1 920	1 886	1 867	1 806	1 814	1 926
Obstetricieni Акушеров-гинекологов Obstetricians-gynecologists	636	622	628	610	637	612	595	635
Pediatri / Педиатров / Pediatricians	492	497	469	373	471	448	459	532
Oftalmologi / Офтальмологов / Ophthalmologists	219	227	227	215	214	209	216	224
Otorinolaringologi Оториноларингологов Otorhinolaryngologists	174	175	179	180	171	164	162	180
Neurologi / Неврологов / Neurologists	395	383	366	352	356	345	346	358
Psihiatri și psihiatri-narcologi Психиатров и психиатров-наркологов Psychiatrists and narcological-psychiatrists	253	237	226	233	228	223	236	233
Ftiziologi / Фтизиатров / Phtisiologists	220	207	202	193	188	183	171	164
Dermatovenerologi Дерматовенерологов Dermatovenerologists	161	163	159	165	153	152	138	137
Radiologi / Рентгенологов-радиологов / Radiologists	244	246	245	284	268	290	278	290
Medici ai serviciului sanitaro-epidemiologic Врачей санитарно-эпидемиологической службы Physicians of sanitary-epidemiology services	593	593	580	407	502	438	408	484
Stomatologi și dentiști Стоматологов и зубных врачей Stomatologists and dentists	1 778	1 727	1 711	1 720	1 684	1 652	1 540	1 552

Continuare / Продолжение / Continued

	2015	2016	2017	2018	2019	2020	2021	2022
<b>La 10 000 locuitori / На 10 000 жителей / Per 10 000 inhabitants</b>								
<b>Numărul de medici</b> Численность врачей Number of physicians	<b>46,1</b>	<b>46,9</b>	<b>47,7</b>	<b>47,1</b>	<b>47,5</b>	<b>47,7</b>	<b>46,9</b>	<b>50,1</b>
Profil terapeutic Терапевтический профиль Therapists	8,4	8,6	8,8	8,8	8,9	8,9	8,9	9,8
Profil chirurgical / Хирургический профиль / Surgeons	6,7	7,1	7,0	7,0	7,1	6,9	7,0	7,7
Obstetricieni Акушеров-гинекологов Obstetricians-gynecologists	2,3	2,2	2,3	2,3	2,4	2,4	2,3	2,5
Pediatri / Педиатров / Pediatricians	1,7	1,8	1,7	1,4	1,8	1,7	1,8	2,1
Oftalmologi / Офтальмологов / Ophthalmologists	0,8	0,8	0,8	0,8	0,8	0,8	0,8	0,9
Otorinolaringologi Оториноларингологов Otorhinolaryngologists	0,6	0,6	0,7	0,7	0,6	0,6	0,6	0,7
Neurologi / Неврологов / Neurologists	1,4	1,4	1,3	1,3	1,3	1,3	1,3	1,4
Psihiatri și psihiatri-narcologi Психиатров и психиатров-наркологов Psychiatrists and narcological-psychiatrists	0,9	0,9	0,8	0,9	0,9	0,9	0,9	0,9
Ftiziologi / Фтизиатров / Phtisiologists	0,8	0,7	0,7	0,7	0,7	0,7	0,7	0,7
Dermatovenerologi Дерматовенерологов Dermatovenerologists	0,6	0,6	0,6	0,6	0,6	0,6	0,5	0,5
Radiologi / Рентгенологов-радиологов / Radiologists	0,9	0,9	0,9	1,0	1,0	1,1	1,1	1,2
Medici ai serviciului sanitaro-epidemiologic Врачей санитарно-эпидемиологической службы Physicians of sanitary-epidemiology services	2,1	2,1	2,1	1,5	1,9	1,7	1,6	1,9
Stomatologi și dentiști Стоматологов и зубных врачей Stomatologists and dentists	6,3	6,2	6,3	6,4	6,4	6,4	5,9	6,2

<sup>1</sup> În numărul total de medici sunt incluși și medicii din instituțiile republicane și private care nu pot fi repartizați în profilul teritorial. Numărul total de medici nu include specialiștii cu studii superioare nemedicale care ocupă funcții de medici  
В общее количество врачей также входят врачи республиканских и частных учреждений, которые не могут быть распределены по территориальному профилю. В общее количество врачей не входят специалисты с высшим немедицинским образованием, занимающие медицинские должности  
In the total number of doctors are included doctors from republican and private institutions that cannot be assigned in territorial profile. The total number of doctors does not include specialists with non-medical higher education who hold medical positions

### 8.3. Numărul de medici Численность врачей Number of physicians





#### 8.4. Medici, în profil teritorial

Врачи, в территориальном разрезе  
Physicians, in territorial profile

	persoane / человек / persons			
	2019	2020	2021	2022
<b>Total<sup>1</sup> / Всего<sup>1</sup> / Total<sup>1</sup></b>	<b>12 552</b>	<b>12 394</b>	<b>12 214</b>	<b>12 600</b>
<b>Ministerul Sănătății – total</b>	<b>9 947</b>	<b>9 835</b>	<b>9 638</b>	<b>9 783</b>
<i>Министерство здравоохранения – всего</i> <i>Ministry of Health – total</i>				
<b>Municipiul Chișinău</b>	<b>2 064</b>	<b>2 059</b>	<b>2 050</b>	<b>2 109</b>
<b>Nord / Север / North</b>	<b>1 720</b>	<b>1 597</b>	<b>1 537</b>	<b>1 518</b>
Municipiul Bălți	440	398	388	386
Briceni	129	120	111	108
Dondușeni	72	65	61	60
Drochia	120	114	109	114
Edineț	168	160	153	153
Fălești	98	94	85	84
Florești	129	120	115	114
Glodeni	90	85	83	80
Ocnița	83	77	74	75
Râșcani	101	91	94	86
Sângerei	117	113	111	110
Soroca	173	160	153	148
<b>Centru / Центр / Center</b>	<b>1 579</b>	<b>1 504</b>	<b>1 513</b>	<b>1 481</b>
Anenii Noi	138	139	140	141
Călărași	113	113	109	104
Criuleni	137	123	119	115
Dubăsari	35	37	36	36
Hâncești	162	150	151	159
Ialoveni	164	157	164	155
Nisporeni	84	76	77	72
Orhei	208	201	201	196
Rezina	68	58	69	68
Strășeni	146	145	144	141
Șoldănești	64	64	63	63
Telenești	102	91	90	86
Ungheni	158	150	150	145
<b>Sud / Юг / South</b>	<b>690</b>	<b>669</b>	<b>665</b>	<b>656</b>
Basarabeasca	40	38	39	40
Cahul	204	193	189	186
Cantemir	61	62	60	60
Căușeni	122	123	135	126
Cimișlia	72	72	72	75
Leova	58	52	53	51
Ștefan Vodă	85	81	72	71
Taraclia	48	48	45	47
<b>UTA Găgăuzia</b>	<b>287</b>	<b>275</b>	<b>266</b>	<b>277</b>
<b>Instituții republicane</b>	<b>3 607</b>	<b>3 731</b>	<b>3 607</b>	<b>3 742</b>
<i>Республиканские учреждения</i> <i>Republican institutions</i>				
<b>Alte ministere / Другие министерства / Other ministries</b>	<b>2 588</b>	<b>2 559</b>	<b>2 576</b>	<b>2 817</b>

<sup>1</sup> În numărul total de medici sunt incluși și medicii din instituțiile republicane și private care nu pot fi repartizați în profil teritorial.

Numărul total de medici nu include specialiștii cu studii superioare nemedicale care ocupă funcții de medici

В общем количестве врачей также входят врачи республиканских и частных учреждений, которые не могут быть распределены по территориальному профилю. В общем количестве врачей не входят специалисты с высшим немедицинским образованием, занимающие медицинские должности

In the total number of doctors are included doctors from republican and private institutions that cannot be assigned in territorial profile. The total number of doctors does not include specialists with non-medical higher education who hold medical positions

**8.5. Personal medical mediu, pe unele specialități**

 Средний медицинский персонал, по отдельным специальностям  
 Paramedical personnel, by some specialities

	2015	2016	2017	2018	2019	2020	2021	2022
<b>Total / Всего / Total</b>								
<b>Numărul personalului medical mediu<sup>1</sup></b> Численность среднего медицинского персонала <sup>1</sup> Number of paramedical personnel <sup>1</sup>	<b>24 602</b>	<b>25 485</b>	<b>25 125</b>	<b>23 981</b>	<b>23 584</b>	<b>23 187</b>	<b>23 954</b>	<b>23 687</b>
Felceri Фельдшеры Doctor's assistants	1 306	1 275	1 203	1 025	942	877	922	937
Moașe / Акушерки / Midwives	710	689	677	635	593	559	524	500
Asistente medicale Медицинские сестры Nurses	18 343	19 462	19 311	18 752	18 514	18 314	19 118	18 964
Felceri-laboranți Фельдшеры-лаборанты Doctor's laboratory-assistants	1 776	1 678	1 628	1 570	1 535	1 426	1 435	1 378
Tehnicienii-radiologi Рентгенолаборанты Radiology laboratory-assistants	398	400	380	395	394	400	389	408
<b>La 10 000 locuitori / На 10 000 жителей / Per 10 000 inhabitants</b>								
<b>Numărul personalului medical mediu</b> Численность среднего медицинского персонала Number of paramedical personnel	<b>87,1</b>	<b>91,6</b>	<b>92,0</b>	<b>89,3</b>	<b>89,2</b>	<b>88,3</b>	<b>93,4</b>	<b>94,3</b>
Felceri Фельдшеры Doctor's assistants	4,6	4,6	4,4	3,8	3,6	3,3	3,6	3,7
Moașe / Акушерки / Midwives	2,5	2,5	2,5	2,4	2,2	2,1	2,0	2,0
Asistente medicale Медицинские сестры Nurses	64,9	70,0	70,7	69,8	70,0	69,7	74,5	75,5
Felceri-laboranți Фельдшеры-лаборанты Doctor's laboratory-assistants	6,3	6,0	6,0	5,8	5,8	5,4	5,6	5,5
Tehnicienii-radiologi Рентгенолаборанты Radiology laboratory-assistants	1,4	1,4	1,4	1,5	1,5	1,5	1,5	1,6

<sup>1</sup> În numărul total al personalului medical mediu sunt incluși specialiștii fără studii medicale medii, dar care ocupă funcții  
 В общую численность среднего медицинского персонала включены специалисты без среднего медицинского образования, но занимающие должности  
 In the total number of paramedical personnel specialists without secondary medical education but holding positions are included

**8.6. Personal medical mediu, în profil teritorial***Средний медицинский персонал, в территориальном разрезе**Paramedical personnel, in territorial profile*

	persoane / человек / persons			
	2019	2020	2021	2022
<b>Total<sup>1</sup> / Всего<sup>1</sup> / Total<sup>1</sup></b>	<b>23 584</b>	<b>23 187</b>	<b>23 954</b>	<b>23 687</b>
<b>Ministerul Sănătății – total</b>	<b>19 792</b>	<b>19 545</b>	<b>19 416</b>	<b>19 145</b>
<i>Министерство здравоохранения – всего</i>				
<i>Ministry of Health – total</i>				
<b>Municipiul Chișinău</b>	<b>3 005</b>	<b>2 931</b>	<b>3 059</b>	<b>3 041</b>
<b>Nord / Север / North</b>	<b>4 952</b>	<b>4 799</b>	<b>4 733</b>	<b>4 689</b>
<i>Мunicipiul Bălți</i>	1 077	1 031	1 046	1 025
Briceni	325	316	308	301
Dondușeni	217	214	199	196
Drochia	383	375	361	370
Edineț	451	434	424	418
Fălești	382	364	349	332
Florești	404	401	412	431
Glodeni	259	251	252	250
Ocnîța	250	244	235	231
Râșcani	328	330	328	322
Sângerei	378	370	369	365
Soroca	498	469	450	448
<b>Centru / Центр / Center</b>	<b>3 853</b>	<b>3 786</b>	<b>3 742</b>	<b>3 679</b>
Anenii Noi	288	293	286	288
Călărași	277	270	260	263
Criuleni	267	269	273	270
Dubăsari	87	90	90	88
Hâncești	390	381	374	359
Ialoveni	278	286	291	281
Nisporeni	277	270	262	257
Orhei	533	531	527	523
Rezina	217	202	200	197
Strășeni	278	267	266	263
Șoldănești	190	178	169	169
Telenești	261	248	242	237
Ungheni	510	501	502	484
<b>Sud / Юг / South</b>	<b>2 201</b>	<b>2 144</b>	<b>2 142</b>	<b>2 118</b>
Basarabeasca	114	102	106	106
Cahul	579	567	574	563
Cantemir	254	254	243	244
Căușeni	386	377	374	362
Cimișlia	210	208	210	212
Leova	193	190	188	194
Ștefan Vodă	267	262	264	260
Taraclia	198	184	183	177
<b>UTA Găgăuzia</b>	<b>908</b>	<b>913</b>	<b>920</b>	<b>838</b>
<b>Instituții republicane</b>	<b>4 873</b>	<b>4 972</b>	<b>4 820</b>	<b>4 780</b>
<i>Республиканские учреждения</i>				
<i>Republican institutions</i>				
<b>Alte ministere / Другие министерства / Other ministries</b>	<b>3 792</b>	<b>3 642</b>	<b>4 538</b>	<b>4 542</b>

<sup>1</sup> În numărul total este inclus și personalul din instituțiile republicane și private care nu poate fi repartizat în profil teritorial.

În numărul total al personalului medical mediu sunt incluși specialiștii fără studii medicale medii, dar care ocupă funcții în numărul total al personalului medical mediu sunt incluși specialiștii fără studii medicale medii, dar care ocupă funcții

*В общее количество также входят специалисты республиканских и частных учреждений, которые не могут быть распределены по территориальному профилю. В общую численность среднего медицинского персонала включены специалисты без среднего медицинского образования, но занимающие должности*

*In the total number are included specialists from republican and private institutions that cannot be assigned in territorial profile. In the total number of paramedical personnel, specialists without secondary medical education but holding positions are included*

### 8.7. Paturi în spitale, după profil

*Больничные койки, по профилю*  
*Hospital beds, by profile*

	2015	2016	2017	2018	2019	2020	2021	2022
<b>Total / Всего / Total</b>								
<b>Numărul de paturi / Число коек / Number of beds</b>	<b>18 803</b>	<b>18 745</b>	<b>18 398</b>	<b>18 138</b>	<b>18 042</b>	<b>17 168</b>	<b>17 329</b>	<b>17 293</b>
Boli interne / <i>Терапия / Therapy</i>	4 297	4 489	4 490	4 376	4 360	3 010	3 867	4 331
Chirurgie / <i>Хирургия / Surgery</i>	3 885	3 887	3 804	3 747	3 802	3 248	3 345	3 559
Oncologie / <i>Онкология / Oncology</i>	750	750	720	711	714	410	407	421
Ginecologie / <i>Гинекология / Gynecology</i>	649	631	629	578	562	391	410	430
Tuberculoză / <i>Туберкулез / Tuberculosis</i>	1 180	1 095	920	895	815	550	650	545
Boli infecțioase <i>Инфекционные заболевания</i> <i>Infectious diseases</i>	1 003	1 008	944	929	902	4 138	2 548	1 575
Oftalmologie / <i>Офтальмология / Ophthalmology</i>	356	316	313	309	312	272	261	302
Otorinolaringologie <i>Оториноларингология</i> <i>Otorhinolaryngology</i>	324	296	309	305	302	192	245	291
Dermatovenerologie <i>Дерматовенерология</i> <i>Dermatovenereology</i>	137	132	130	130	164	43	120	125
Psihiatrie / <i>Психиатрия / Psychiatry</i>	1 427	1 427	1 417	1 357	1 312	1 352	1 324	1 326
Narcologie / <i>Наркология / Narcology</i>	423	423	423	423	423	364	364	348
Neurologie / <i>Неврология / Neurology</i>	1 065	940	902	857	886	655	773	830
Pentru femei gravide și lăuze (în maternități și secțiile din spitale) <i>Для беременных женщин и рожениц (в родильных домах и отделениях общих больниц)</i> <i>For pregnant women and women who recently gave birth (maternity hospitals and specialized sections in general hospitals)</i>	1 062	1 081	1 008	974	923	735	686	710
Pentru copii / <i>Для детей / For children</i>	2 871	2 880	2 768	2 728	2 724	2 113	2 450	2 496
<b>La 10 000 locuitori / Ha 10 000 жителей / Per 10 000 inhabitants</b>								
<b>Numărul de paturi / Число коек / Number of beds</b>	<b>66,6</b>	<b>67,6</b>	<b>67,4</b>	<b>67,6</b>	<b>68,2</b>	<b>66,1</b>	<b>66,5</b>	<b>68,8</b>
Boli interne / <i>Терапия / Therapy</i>	15,2	16,1	16,4	16,3	16,5	11,6	14,9	17,2
Chirurgie / <i>Хирургия / Surgery</i>	13,8	14,0	13,9	14,0	14,4	12,5	12,8	14,2
Oncologie / <i>Онкология / Oncology</i>	2,7	2,7	2,6	2,7	2,7	1,6	1,6	1,7
Ginecologie <sup>1</sup> / <i>Гинекология<sup>1</sup> / Gynecology<sup>1</sup></i>	4,4	4,4	4,4	4,1	4,1	1,5	1,6	3,2
Tuberculoză / <i>Туберкулез / Tuberculosis</i>	4,2	3,9	3,4	3,3	3,1	2,1	2,5	2,2
Boli infecțioase <i>Инфекционные заболевания</i> <i>Infectious diseases</i>	3,6	3,6	3,5	3,4	3,4	15,9	9,8	6,3
Oftalmologie / <i>Офтальмология / Ophthalmology</i>	1,3	1,1	1,1	1,2	1,2	1,0	1,0	1,2
Otorinolaringologie <i>Оториноларингология</i> <i>Otorhinolaryngology</i>	1,1	1,1	1,1	1,1	1,1	0,7	0,9	1,2
Dermatovenerologie <i>Дерматовенерология</i> <i>Dermatovenereology</i>	0,5	0,5	0,5	0,5	0,6	0,2	0,5	0,5
Psihiatrie / <i>Психиатрия / Psychiatry</i>	5,1	5,1	5,2	5,1	5,0	5,2	5,1	5,3
Narcologie / <i>Наркология / Narcology</i>	1,5	1,5	1,5	1,6	1,6	1,4	1,4	1,4
Neurologie / <i>Неврология / Neurology</i>	3,8	3,4	3,3	3,2	3,4	2,5	3,0	3,3
Pentru femei gravide și lăuze (în maternități și secțiile din spitale) <sup>2</sup> <i>Для беременных женщин и рожениц (в родильных домах и отделениях общих больниц)<sup>2</sup></i> <i>For pregnant women and women who recently gave birth (maternity hospitals and specialized sections in general hospitals)<sup>2</sup></i>	15,4	15,2	15,6	15,5	14,9	12,3	11,5	12,4

Continuare / Продолжение / Continued

	2015	2016	2017	2018	2019	2020	2021	2022
Pentru copii <sup>3</sup> / Для детей <sup>3</sup> / For children <sup>3</sup>	47,4	47,8	46,4	46,2	47,0	37,7	43,8	46,3

<sup>1</sup> La 10 000 femei / На 10 000 женщин / Per 10 000 women<sup>2</sup> La 10 000 femei în vârstă de 15-49 ani / На 10 000 женщин в возрасте 15-49 лет / Per 10 000 women of 15-49 years old<sup>3</sup> La 10 000 copii în vârstă de 0-17 ani / На 10 000 детей в возрасте 0-17 лет / Per 10 000 children of 0-17 years old**8.8. Paturi în spitale, în profil teritorial**Больничные койки, в территориальном разрезе  
Hospital beds, in territorial profile

	numărul de paturi / число коек / number of beds			
	2019	2020	2021	2022
<b>Total / Всего / Total</b>	<b>18 042</b>	<b>17 168</b>	<b>17 329</b>	<b>17 283</b>
<b>Ministerul Sănătății – total</b> Министерство здравоохранения – всего Ministry of Health – total	<b>16 702</b>	<b>15 891</b>	<b>15 901</b>	<b>15 843</b>
<b>Municipiul Chișinău</b>	<b>2 280</b>	<b>2 304</b>	<b>2 283</b>	<b>2 293</b>
<b>Nord / Север / North</b>	<b>3 039</b>	<b>2 999</b>	<b>3 004</b>	<b>2 984</b>
Municipiul Bălți	750	750	750	750
Briceni	170	170	170	150
Dondușeni	117	117	117	117
Drochia	240	240	240	240
Edineț	321	321	321	321
Fălești	225	210	210	210
Florești	286	286	286	286
Glodeni	160	155	160	160
Ocnița	140	140	140	140
Râșcani	160	160	160	160
Sângerei	190	170	170	170
Soroca	280	280	280	280
<b>Centru / Центр / Center</b>	<b>2 344</b>	<b>2 294</b>	<b>2 320</b>	<b>2 320</b>
Anenii Noi	170	170	170	170
Călărași	168	164	164	164
Criuleni	181	181	181	181
Hâncești	311	311	311	311
Ialoveni	110	84	110	110
Nisporeni	162	162	162	162
Orhei	325	325	325	325
Rezina	130	130	130	130
Strășeni	182	182	182	182
Șoldănești	115	115	115	115
Telenești	165	165	165	165
Ungheni	325	305	305	305
<b>Sud / Юг / South</b>	<b>1 311</b>	<b>1 261</b>	<b>1 261</b>	<b>1 253</b>
Basarabeasca	72	72	72	72
Cahul	320	310	310	310
Cantemir	165	165	165	165
Căușeni	225	200	200	200
Cimișlia	155	140	140	140
Leova	131	131	131	131
Ștefan Vodă	135	135	135	135
Taraclia	108	108	108	100
<b>UTA Găgăuzia</b>	<b>495</b>	<b>495</b>	<b>500</b>	<b>500</b>
<b>Instituții republicane</b> Республиканские учреждения Republican institutions	<b>7 233</b>	<b>6 538</b>	<b>6 533</b>	<b>6 493</b>
<b>Alte ministere / Другие министерства / Other ministries</b>	<b>1 340</b>	<b>1 277</b>	<b>1 428</b>	<b>1 440</b>

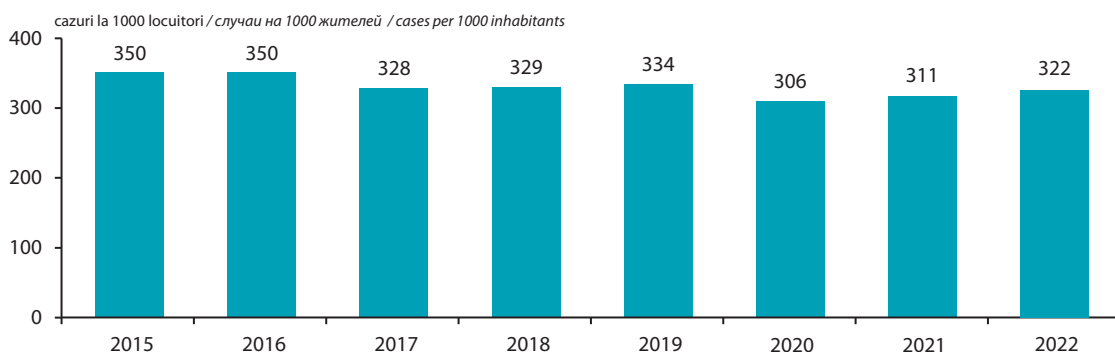
### 8.9. Asigurarea populației cu asistență medicală de urgență

Обслуживание населения скорой медицинской помощью  
Ensuring the population with emergency medical assistance

	2005	2010	2015	2018	2019	2020	2021	2022
<b>Total / Всего / Total</b>								
Stații, substații, puncte de asistență medicală de urgență Станции, подстанции, пункты скорой медицинской помощи Stations, emergency offices	127	136	139	143	144	145	140	140
Numărul personalului ocupat la stațiile de urgență Численность персонала, занятого на станциях скорой помощи Number of personnel engaged at emergency offices	2 814	3 298	3 170	3 860	3 864	3 865	3 604	4 072
medici / врачи / physicians	497	548	500	431	414	365	301	341
personal medical mediu средний медицинский персонал paramedical personnel	1 199	1 305	1 252	1 328	1 268	1 246	1 251	1 342
Solicitări deservite, mii Обслуженных вызовов, тыс. Served requests, thou.	915	1 007	988	884	882	796	809	809
<b>Medii rural / Сельская местность / Rural area</b>								
Puncte de asistență medicală de urgență Пункты скорой медицинской помощи Emergency offices	80	88	89	94	94	95	95	95
Numărul personalului total ocupat la stațiile de urgență Численность персонала, занятого на станциях скорой помощи Number of personnel engaged at emergency offices	865	977	867	1 299	1 333	1 324	1 339	1 335
medici / врачи / physicians	75	110	91	82	73	63	44	38
personal medical mediu средний медицинский персонал paramedical personnel	363	397	353	413	402	408	421	425
Solicitări deservite, mii Обслуженных вызовов, тыс. Served requests, thou.	429	522	494	404	405	358	359	361

### 8.10. Solicitări de asistență medicală de urgență deservite

Обслуженные вызовы скорой медицинской помощи  
Requests for emergency medical care served



**8.11. Vizite la medici, inclusiv în scop profilactic***Посещения врачей, включая профилактические**Visits to doctors, including for prophylactic purpose*

	2015	2016	2017	2018	2019	2020	2021	2022
<b>Mii / Тысяч / Thousand</b>								
<b>Total / Всего / Total</b>	<b>22 158</b>	<b>22 615</b>	<b>22 838</b>	<b>22 642</b>	<b>22 888</b>	<b>19 533</b>	<b>22 797</b>	<b>23 463</b>
medici de familie / семейные врачи / family doctors	9 954	10 183	10 418	10 352	10 391	10 353	11 799	11 354
cardiologi / кардиологи / cardiologists	261	301	266	274	274	207	274	293
gastroenterologi / гастроэнтерологи / gastroenterologists	155	157	158	157	158	105	143	148
alergologi / аллергологи / allergologists	31	34	40	41	38	25	36	41
infecționiști / инфекционисты / infectiologists	193	208	228	208	206	130	163	174
chirurgi / хирурги / surgeons	574	555	556	543	559	378	435	476
ortopezi-traumatologi ортопеды-травматологи orthopedist- traumatologists	546	578	611	581	545	425	459	547
oncologi / онкологи / oncologists	287	268	294	284	316	297	329	318
obstetricieni-ginecologi акушеры-гинекологи obstetricians-gynecologists	1 004	1 002	1 034	1 013	1 005	779	953	954
pediatri / педиатры / pediatricians	392	411	470	444	416	273	378	434
oftalmologi / офтальмологи / ophthalmologists	779	756	752	745	774	533	645	681
otorinolaringologi оториноларингологи otorhinolaryngologists	626	614	611	597	613	397	483	535
neurologi / невропатологи / neurologists	753	773	762	767	773	554	707	733
psihiatri / психиатры / psychiatrists	335	280	275	252	246	214	255	300
narcologi / наркологи / narcologists	185	189	181	199	220	177	209	245
dermato-venerologi дерматовенерологи dermatovenerologists	558	574	593	574	560	390	459	508
<b>La 100 000 locuitori / На 100 000 жителей / Per 100 000 inhabitants</b>								
<b>Total / Всего / Total</b>	<b>784,5</b>	<b>813,5</b>	<b>836,5</b>	<b>842,9</b>	<b>865,7</b>	<b>752,1</b>	<b>875,5</b>	<b>933,7</b>
medici de familie / семейные врачи / family doctors	352,4	366,3	381,6	385,4	393,0	398,6	453,1	451,8
cardiologi / кардиологи / cardiologists	9,2	10,8	9,8	10,2	10,4	8,0	10,5	11,6
gastroenterologi / гастроэнтерологи / gastroenterologists	5,5	5,6	5,8	5,9	6,0	4,1	5,5	5,9
alergologi / аллергологи / allergologist	1,1	1,2	1,5	1,5	1,4	1,0	1,4	1,6
infecționiști / инфекционисты / infectiologists	6,8	7,5	8,3	7,8	7,8	5,0	6,3	6,9
chirurgi / хирурги / surgeons	20,3	20,0	20,4	20,2	21,2	14,5	16,7	18,9
ortopezi-traumatologi ортопеды-травматологи orthopedist- traumatologists	19,3	20,8	22,4	21,6	20,6	16,4	17,6	21,7
oncologi / онкологи / oncologists	10,1	9,6	10,8	10,6	12,0	11,4	12,6	12,7
obstetricieni-ginecologi <sup>1</sup> акушеры-гинекологи <sup>1</sup> obstetricians-gynecologists <sup>1</sup>	35,6	36,0	37,9	37,7	38,0	30,0	36,6	37,9
pediatri / педиатры / pediatricians	13,9	14,8	17,2	16,5	15,7	10,5	14,5	17,3
oftalmologi / офтальмологи / ophthalmologists	27,6	27,2	27,6	27,7	29,3	20,5	24,8	27,1
otorinolaringologi оториноларингологи otorhinolaryngologists	22,2	22,1	22,4	22,2	23,2	15,3	18,6	21,3
neurologi / невропатологи / neurologists	26,7	27,8	27,9	28,5	29,3	21,3	27,1	29,2
psihiatri / психиатры / psychiatrists	11,9	10,1	10,1	9,4	9,3	8,3	9,8	11,9
narcologi / наркологи / narcologists	6,5	6,8	6,6	7,4	8,3	6,8	8,0	9,8
dermato-venerologi дерматовенерологи dermatovenerologists	19,8	20,7	21,7	21,4	21,2	15,0	17,6	20,2

<sup>1</sup> La 100 000 femei / На 100 000 женщин / Per 100 000 women

### 8.12. Asistență medicală acordată femeilor și copiilor

Медицинская помощь оказанная женщинам и детям  
Medical assistance provided to women and children

	2015	2016	2017	2018	2019	2020	2021	2022
Medici-obstetricieni Врачи акушеры-гинекологи Obstetricians-gynecologists	636	622	628	610	637	612	595	635
la 10 000 femei / на 10 000 женщин / per 10 000 women	4,3	4,3	4,4	4,3	4,6	4,5	4,3	4,8
Paturi de asistență medicală și obstetrică pentru gravide și lăuze Число коек (врачебных и акушерских) для беременных женщин и рожениц Number of beds for pregnant women and women who recently gave birth	1 062	1 081	1 008	974	923	735	686	710
la 10 000 femei în vârstă de 15-49 ani на 10 000 женщин в возрасте 15-49 лет per 10 000 women of 15-49 years old	14,4	16,2	15,2	15,5	15,2	12,3	11,5	12,4
Medici-pediatri / Врачи-педиатры / Doctor-pediatricians	492	497	469	373	471	448	459	532
la 10 000 copii în vârstă de 0-17 ani на 10 000 детей в возрасте 0-17 лет per 10 000 children of 0-17 years old	8,1	8,3	7,9	6,3	8,2	8,0	8,2	9,7
Paturi pentru copii / Коек для детей / Beds for children	2 871	2 880	2 768	2 728	2 724	2 113	2 450	2 496
la 10 000 copii în vârstă de 0-17 ani на 10 000 детей в возрасте 0-17 лет per 10 000 children of 0-17 years old	47,4	47,8	46,4	46,6	47,5	37,7	43,8	46,3

### 8.13. Întreruperi de sarcină

Прерывание беременности  
Abortions

	2015	2016	2017	2018	2019	2020	2021	2022
Numărul întreruperilor de sarcină: Число абортoв: Number of abortions:								
total / всего / total	14 059	13 285	12 025	10 830	10 889	8 294	8 573	7 896
la 1000 femei în vârstă de 15-49 ani на 1000 женщин в возрасте 15-49 лет per 1000 women in the age of 15-49 years	20	20	18	17	18	14	14	14
la 100 născuți-vii на 100 родившихся живыми per 100 live-births	34	33	32	31	33	27	29	29

### 8.14. Întreruperi de sarcină

Прерывание беременности  
Abortions





**8.15. Morbiditatea populației**

*Заболваемость населения*  
*Population morbidity*

	2015	2016	2017	2018	2019	2020	2021	2022
Bolnavi înregistrați: <i>Зарегистрировано больных:</i> <i>Registered patients:</i>								
total, mii persoane <i>всего, тыс. человек</i> <i>total, thou. persons</i>	2 831,4	2 838,0	2 941,4	2 937,3	3 022,6	2 719,2	2 931,3	3 024,6
la 10 000 locuitori <i>на 10 000 жителей</i> <i>per 10 000 inhabitants</i>	9 989,1	10 127,8	10 675,8	10 845,9	11 341,8	10 376,6	11 207,4	11 913,1
Bolnavi aflați în evidență cu diagnosticul stabilit pentru prima dată: <i>Зарегистрировано больных с диагнозом, установленным впервые:</i> <i>Registered ill persons, with the diagnosis set for the first time:</i>								
total, mii persoane <i>всего, тыс. человек</i> <i>total, thou. persons</i>	1 161,3	1 152,9	1 179,7	1 126,1	1 123,9	920,1	1 056,7	1 130,7
la 10 000 locuitori <i>на 10 000 жителей</i> <i>per 10 000 inhabitants</i>	4 097,0	4 114,3	4 281,7	4 158,1	4 217,6	3 511,2	4 040,1	4 453,4

**8.16. Morbiditatea populației, pe principalele clase de boli**

*Заболваемость населения по основным классам болезней*  
*Population morbidity, by main classes of diseases*

	Bolnavi înregistrați <i>Зарегистрировано больных</i> <i>Registered patients</i>			din care, cu diagnosticul stabilit pentru prima dată <i>в том числе с диагнозом, установленным впервые</i> <i>of which, with the diagnosis set for the first time</i>		
	2020	2021	2022	2020	2021	2022
<b>Total, mii cazuri / Всего, тыс. случаев / Total, thou. cases</b>	<b>2 719,2</b>	<b>2 931,3</b>	<b>3 024,6</b>	<b>920,1</b>	<b>1 056,7</b>	<b>1 130,7</b>
Boli infecțioase și parazitare <i>Инфекционные и паразитарные болезни</i> <i>Infectious and parasitic diseases</i>	92,8	116,8	102,3	41,5	45,2	50,1
Tumori / Новообразования / <i>Neoplasms</i>	89,9	90,1	90,5	12,5	13,9	13,9
Boli endocrine, de nutriție și metabolism <i>Эндокринные болезни, расстройства питания и нарушения обмена веществ</i> <i>Endocrine, nutritional and metabolic diseases</i>	259,3	283,6	295,7	23,3	31,7	31,8
Boli ale sângelui, organelor hematopoietice și unele tulburări ale mecanismului imunitar <i>Болезни крови, кроветворных органов и отдельные нарушения с вовлечением иммунного механизма</i> <i>Diseases of blood and blood-forming organs and immunity mechanism diseases</i>	34,4	34,4	34,7	16,5	17,1	18,3
Tulburări mentale și de comportament <i>Психические расстройства и расстройства поведения</i> <i>Mental and behaviour disorders</i>	142,1	142,1	139,3	6,8	8,6	9,3
Boli ale sistemului nervos și ale organelor de simț <i>Болезни нервной системы и органов чувств</i> <i>Diseases of the nervous system and sensory organs</i>	162,6	182,6	198,9	51,3	56,3	62,4
Boli ale aparatului circulator <i>Болезни системы кровообращения</i> <i>Diseases of the circulatory system</i>	711,0	734,7	756,4	38,4	43,7	50,7
Boli ale aparatului respirator <i>Болезни органов дыхания</i> <i>Diseases of the respiratory system</i>	442,0	467,3	541,0	376,5	400,3	466,5

Continuare / Продолжение / Continued

	Bolnavi înregistrați Зарегистрировано больных Registered patients			din care, cu diagnosticul stabilit pentru prima dată в том числе с диагнозом, установленным впервые of which, with the diagnosis set for the first time		
	2020	2021	2022	2020	2021	2022
Boli ale aparatului digestiv <i>Болезни органов пищеварения</i> <i>Diseases of the digestive system</i>	254,7	272,8	266,8	31,9	40,3	43,1
Boli ale aparatului genito-urinar <i>Болезни мочеполовой системы</i> <i>Diseases of the urogenital system</i>	135,3	146,1	147,7	39,9	47,1	47,4
Complicații ale sarcinii, nașterii și lăuziei <i>Осложнения беременности, родов и послеродового периода</i> <i>Complications of pregnancy, delivery and post-partum period</i>	24,4	21,6	20,5	24,4	21,6	20,5
Boli ale pielii și țesutului celular subcutanat <i>Болезни кожи и подкожной клетчатки</i> <i>Skin and subcutaneous tissue diseases</i>	48,8	48,5	42,1	33,7	39,4	32,4
Boli ale sistemului osteoarticular, ale mușchilor și țesutului conjunctiv <i>Болезни костно-суставной системы, мышц и соединительной ткани</i> <i>Diseases of bones and joints, muscles and connective tissue</i>	118,8	129,7	139,1	33,6	41,3	45,4
Malformații congenitale, deformații și anomalii romozomiale <i>Врожденные пороки развития, деформации и хромосомные аномалии</i> <i>Congenital malformations and chromosomal anomalies</i>	11,0	11,4	11,9	1,6	1,8	2,2
Leziuni traumatice, otrăviri și alte consecințe ale cauzelor externe <i>Травмы, отравления и другие последствия воздействия внешних причин</i> <i>Injuries, poisonings and other consequences of the external causes</i>	56,9	65,7	72,2	56,7	65,5	72,0
Infecția cu Coronavirus (COVID-19) <i>Коронавирус (COVID-19)</i> <i>Coronavirus Infection (COVID-19)</i>	131,7	179,7	160,8	131,7	179,7	160,8
<b>Numărul de cazuri la 1000 locuitori</b> <i>Число случаев на 1000 жителей</i> <i>Number of cases per 1000 inhabitants</i>	<b>1 031,9</b>	<b>1 129,2</b>	<b>1 191,3</b>	<b>349,2</b>	<b>407,1</b>	<b>445,3</b>
Boli infecțioase și parazitare <i>Инфекционные и паразитарные болезни</i> <i>Infectious and parasitic diseases</i>	35,2	45,0	40,3	15,7	17,4	19,7
Tumori / Новообразования / Neoplasms	34,1	34,7	35,7	4,7	5,4	5,5
Boli endocrine, de nutriție și metabolism <i>Эндокринные болезни, расстройства питания и нарушения обмена веществ</i> <i>Endocrine, nutritional and metabolic diseases</i>	98,4	109,3	116,4	8,8	12,2	12,5
Boli ale sângelui, organelor hematopoietice și unele tulburări ale mecanismului imunitar <i>Болезни крови, кроветворных органов и отдельные нарушения с вовлечением иммунного механизма</i> <i>Diseases of blood and blood-forming organs and immunity mechanism diseases</i>	13,1	13,3	13,7	6,3	6,6	7,2
Tulburări mentale și de comportament <i>Психические расстройства и расстройства поведения</i> <i>Mental and behaviour disorders</i>	53,9	54,7	54,9	2,6	3,3	3,7
Boli ale sistemului nervos și ale organelor de simț <i>Болезни нервной системы и органов чувств</i> <i>Diseases of the nervous system and sensory organs</i>	61,7	70,3	78,4	18,3	21,7	24,6
Boli ale aparatului circulator <i>Болезни системы кровообращения</i> <i>Diseases of the circulatory system</i>	269,8	283,0	297,9	14,6	16,8	20,0

Continuare / Продолжение / Continued

	Bolnavi înregistrați Зарегистрировано больных Registered patients			din care, cu diagnosticul stabilit pentru prima dată в том числе с диагнозом, установленным впервые of which, with the diagnosis set for the first time		
	2020	2021	2022	2020	2021	2022
Boli ale aparatului respirator Болезни органов дыхания Diseases of the respiratory system	167,7	180,0	213,1	142,9	154,2	183,8
Boli ale aparatului digestiv Болезни органов пищеварения Diseases of the digestive system	96,7	105,1	105,1	12,1	15,5	17,0
Boli ale aparatului genito-urinar Болезни мочеполовой системы Diseases of the urogenital system	51,3	56,3	58,2	15,1	18,1	81,5
Complicații ale sarcinii, nașterii și lăuziei <sup>1</sup> Осложнения беременности, родов и послеродового периода <sup>1</sup> Complications of pregnancy, delivery and post-partum period <sup>1</sup>	40,0	36,1	35,3	40,0	36,1	35,3
Boli ale pielii și țesutului celular subcutanat Болезни кожи и подкожной клетчатки Skin and subcutaneous tissue diseases	18,5	18,7	16,6	12,8	15,2	12,8
Boli ale sistemului osteoarticular, ale mușchilor și țesutului conjunctiv Болезни костно-суставной системы, мышц и соединительной ткани Diseases of bones and joints, muscles and connective tissue	45,1	50,0	54,8	12,8	15,9	17,9
Malformații congenitale, deformații și anomalii cromozomiale Врожденные пороки развития, деформации и хромосомные аномалии Congenital malformations and chromosomal anomalies	4,2	4,4	4,7	0,6	0,7	0,9
Leziuni traumatice, otrăviri și alte consecințe ale cauzelor externe Травмы, отравления и другие последствия воздействия внешних причин Injuries, poisonings and other consequences of the external causes	21,6	25,3	28,4	21,5	25,2	28,4
Infecția cu Coronavirus (COVID-19) Коронавирус (COVID-19) Coronavirus Infection (COVID-19)	50,3	68,7	63,3	50,3	68,7	63,3

<sup>1</sup> La 1000 femei în vârstă de 15-49 ani / На 1000 женщин в возрасте 15-49 лет / Per 1000 women of 15-49 years old**8.17. Incidența prin anumite maladii la femei<sup>1</sup>**

Заболеваемость женщин отдельными болезнями<sup>1</sup>  
Incidence with certain diseases in women<sup>1</sup>

	2015	2016	2017	2018	2019	2020	2021	2022
<b>Total / Всего / Total</b>								
Tumori maligne Злокачественные новообразования Malignant neoplasms	4 601	5 034	5 171	5 141	5 312	4 264	4 444	5 081
din care, ale: / в том числе: / of which, of:								
glandei mamare / молочной железы / mammary gland	999	1 156	1 106	1 121	1 163	998	1 102	1 287
colului și corpului uterin, placentei шейки и тела матки, плацента cervix and body of the uterus, placenta	624	686	669	747	716	646	582	677
ovarului / яичника / ovary	142	173	187	214	170	145	125	167
Tuberculoză activă/ Активный туберкулез/ Active tuberculosis	663	691	620	551	509	278	341	353
Alcoolism și psihoză alcoolică Алкоголизм и алкогольный психоз Alcoholism and alcoholic psychosis	505	610	567	485	459	329	308	324
Sifilis / Сифилис / Syphilis	834	670	621	677	660	468	550	552
Gonoree / Гонорея / Gonorrhoea	120	116	78	78	74	83	85	64

Continuare / Продолжение / Continued

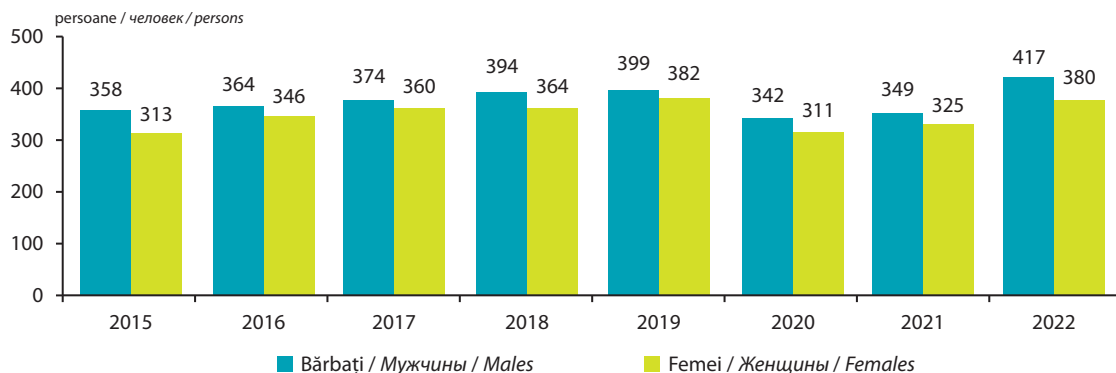
	2015	2016	2017	2018	2019	2020	2021	2022
Eroziunea cu ectropion a colului uterin Эрозия и эктропион шейки матки Erosion and ectropion of cervix uterus	5 929	6 110	5 317	3 828	3 198	1 955	2 081	1 870
Deregări menses Расстройства менструаций Menstrual irregularities	2 566	2 907	2 680	2 703	2 786	2 069	2 360	2 355
Sterilitate / Бесплодие / Sterility	676	721	1 295	751	672	397	569	467
Complicații ale sarcinii, nașterii și lăuziei <sup>2</sup> Осложнения беременности, родов и послеродового периода <sup>2</sup> Complications of pregnancy, delivery and postpartum period <sup>2</sup>	43 477	38 729	33 456	30 940	28 430	24 350	21 604	20 531
<b>La 100 000 femei / На 100 000 женщин / Per 100 000 women</b>								
Tumori maligne Злокачественные новообразования Malignant neoplasms	313	346	360	364	382	310	327	380
din care, ale: / в том числе: / of which, of:								
glandei mamare / молочной железы / mammary gland	68	80	77	79	84	73	81	96
colului și corpului uterin, placentei шейки и тела матки, плаценты cervix and body of the uterus, placenta	42	48	47	53	51	47	43	51
ovarului / яичника / ovary	10	12	13	15	12	11	9	13
Tuberculoză activă / Активный туберкулез / Active tuberculosis	45	47	43	39	37	20	25	26
Alcoolism și psihoză alcoolică Алкоголизм и алкогольный психоз Alcoholism and alcoholic psychosis	34	42	39	34	33	24	23	24
Sifilis / Сифилис / Syphilis	57	46	43	48	47	34	40	41
Gonoree / Гонорея / Gonorrhea	8	8	5	6	5	6	6	5
Eroziunea cu ectropion a colului uterin Эрозия и эктропион шейки матки Erosion and ectropion of cervix uterus	403	420	370	271	230	142	153	140
Deregări menses Расстройства менструаций Menstrual irregularities	174	200	187	191	200	150	174	176
Sterilitate / Бесплодие / Sterility	46	50	90	53	48	29	42	35
Complicații ale sarcinii, nașterii și lăuziei <sup>2</sup> Осложнения беременности, родов и послеродового периода <sup>2</sup> Complications of pregnancy, delivery and postpartum period <sup>2</sup>	6 261	5 713	5 088	4 852	4 582	3 996	3 615	3 531

<sup>1</sup> Bolnavi luați în evidență cu diagnosticul stabilit pentru prima dată / Взято под наблюдение больных с диагнозом, установленным впервые / Ill persons under observation, with the diagnosis set for the first time

<sup>2</sup> La 1000 femei în vârstă de 15-49 ani / На 1000 женщин в возрасте 15-49 лет / Per 1000 women of 15-49 years old

### 8.18. Incidența prin tumori maligne la 100 000 locuitori, pe sexe

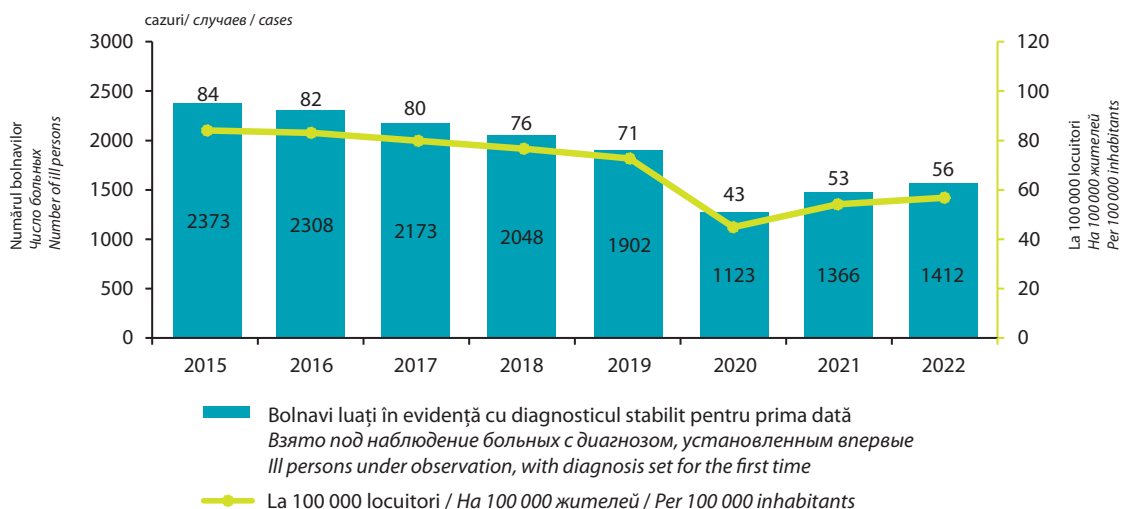
Первичная заболеваемость злокачественными новообразованиями на 100 000 жителей по полу  
Incidence with malignant neoplasms per 100 000 inhabitants, by sex



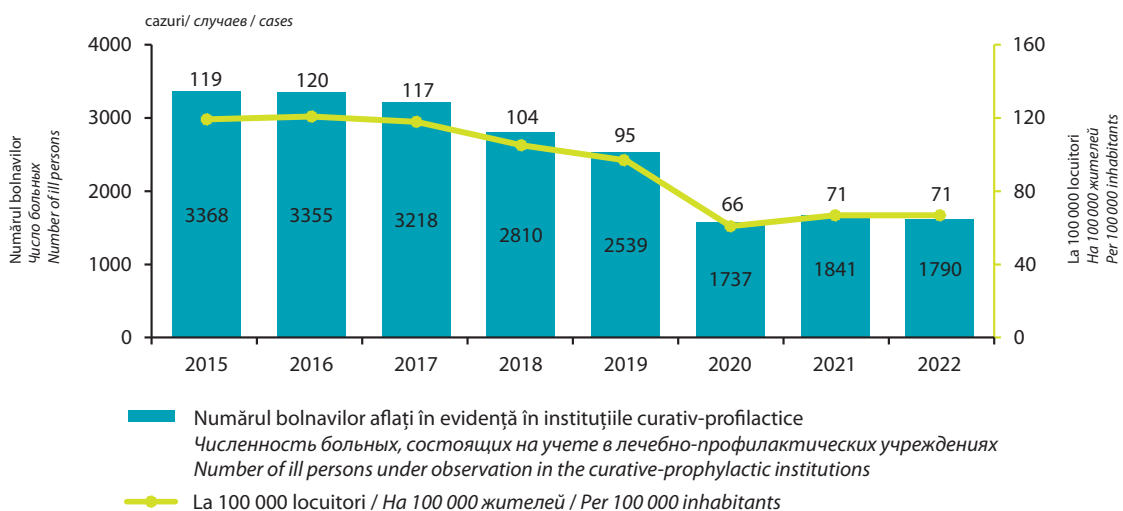
### 8.19. Morbiditatea prin tuberculoză activă

*Заболваемость активным туберкулезом*  
*Morbidity with active tuberculosis*

Incidența / *Первичная заболеваемость / Incidence*



Prevalența / *Общая заболеваемость / Prevalence*



**8.20. Morbiditatea prin boli venerice**
*Заболееваемость венерическими болезнями*
*Morbidity related to venereal diseases*

	2015	2016	2017	2018	2019	2020	2021	2022
<b>Bolnavi luați în evidență cu diagnosticul stabilit pentru prima dată:</b>								
<i>Взято под наблюдение больных с диагнозом, установленным впервые:</i>								
<i>Ill persons under observation, with the diagnosis set for the first time:</i>								
Sifilis / Сифилис / Syphilis								
total persoane / всего человек / total persons	1 912	1 578	1 359	1 480	1 443	1 075	1 267	1 331
la 100 000 locuitori	67,5	56,3	49,3	54,6	54,1	40,8	48,8	52,4
<i>на 100 000 жителей</i>								
<i>per 100 000 inhabitants</i>								
Gonoree / Гонорея / Gonorrhoea								
total persoane / всего человек / total persons	940	787	662	701	665	480	544	431
la 100 000 locuitori	33,2	28,1	24,0	25,9	25,0	18,2	21,0	17,0
<i>на 100 000 жителей</i>								
<i>per 100 000 inhabitants</i>								
Trichomoniază / Трихомониаз / Trichomoniasis								
total persoane / всего человек / total persons	7 901	7 116	6 957	6 400	5 627	4 720	4 873	3 574
la 100 000 locuitori	278,7	253,9	252,5	236,3	211,1	179,1	187,7	140,8
<i>на 100 000 жителей</i>								
<i>per 100 000 inhabitants</i>								
Infecții cu Chlamydia								
<i>Хламидийные инфекции</i>								
<i>Chlamydia infection</i>								
total persoane / всего человек / total persons	2 318	2 082	1 678	2 067	1 911	2 164	2 066	1 953
la 100 000 locuitori	81,8	74,3	60,9	76,3	71,7	82,1	79,6	76,9
<i>на 100 000 жителей</i>								
<i>per 100 000 inhabitants</i>								
Infecții anogenitale prin virusul herpetic								
<i>Аногенитальные герпетические инфекции</i>								
<i>Anogenital herpetic infection</i>								
total persoane / всего человек / total persons	2 034	1 612	1 137	1 151	1 372	1 536	1 322	992
la 100 000 locuitori	71,8	57,5	41,3	42,5	51,5	58,3	50,9	39,1
<i>на 100 000 жителей</i>								
<i>per 100 000 inhabitants</i>								
<b>Numărul bolnavilor aflați în evidență în instituțiile curativ-profilactice:</b>								
<i>Численность больных, состоящих на учете в лечебно-профилактических учреждениях:</i>								
<i>Number of ill persons under observation in the curative-prophylactic institutions:</i>								
Sifilis / Сифилис / Syphilis								
total persoane / всего человек / total persons	2 848	2 638	2 498	2 699	2 763	2 397	1 906	2 030
la 100 000 locuitori	100,5	94,1	90,7	99,7	103,7	91,0	73,4	80,0
<i>на 100 000 жителей</i>								
<i>per 100 000 inhabitants</i>								
Gonoree / Гонорея / Gonorrhoea								
total persoane / всего человек / total persons	86	62	53	80	76	80	36	28
la 100 000 locuitori	3,0	2,2	1,9	3,0	2,9	3,0	1,4	1,1
<i>на 100 000 жителей</i>								
<i>per 100 000 inhabitants</i>								

**8.21. Morbiditatea prin unele boli infecțioase***Заболееваемость отдельными инфекционными болезнями**Morbidity related to some infectious diseases*

	2015	2016	2017	2018	2019	2020	2021	2022
<b>Numărul de cazuri / Число случаев / Number of cases</b>								
Infecții salmonelozice <i>Сальмонеллезные инфекции</i> <i>Salmonellosis infections</i>	1 275	988	911	818	1 057	230	259	414
Alte boli infecțioase intestinale <i>Другие кишечные инфекции</i> <i>Other intestinal infections diseases</i>	16 489	15 095	16 504	16 599	18 257	4 020	6 057	11 964
inclusiv dizenterie bacteriană <i>в том числе бактериальная дизентерия</i> <i>including bacillary dysentery</i>	111	81	421	509	32	c	c	c
Scarlatină / <i>Скарлатина / Scarlet fever</i>	465	441	595	1 954	1 830	597	172	878
Tuse convulsivă / <i>Коклюш / Whooping cough</i>	42	280	347	184	155	59	5	6
Rujeolă / <i>Корь / Measles</i>	–	–	–	339	90	17	–	–
Infecție cu meningococi <i>Менингококковая инфекция</i> <i>Meningococcus infection</i>	36	27	20	18	14	19	7	9
Hepatite virale / <i>Вирусные гепатиты / Viral hepatitis</i>	379	837	667	720	127	28	39	29
din care, hepatită virotică (B) <i>в том числе сывороточный (genatum B)</i> <i>including, viral hepatitis type B</i>	32	22	20	25	7	5	8	5
Parotidită epidemică <i>Паротит эпидемический</i> <i>Epidemic parotiditis</i>	66	105	72	118	105	29	38	63
Gripă și infecții acute ale căilor respiratorii superioare, mii <i>Грипп и острые инфекции верхних дыхательных путей, тыс.</i> <i>Grippe and acute infections of respiratory system, thou.</i>	289	283	296	330	335	237	222	299
Infecția HIV (SIDA) <i>Синдром приобретенного иммунодефицита (СПИД)</i> <i>AIDS infection</i>	131	241	182	292	241	157	139	182
Purtători VIH <i>Носители вируса иммунодефицита человека (ВИЧ)</i> <i>HIV carriers</i>	574	603	618	680	701	534	636	764
Pediculoză / <i>Педикулез / Pediculosis</i>	3 140	2 546	2 138	1 240	1 020	536	464	524
Scabie / <i>Чесотка / Scab</i>	1 127	1 079	1 146	1 502	2 050	1 497	1 631	1 760
<b>La 100 000 locuitori / На 100 000 жителей / Per 100 000 inhabitants</b>								
Infecții salmonelozice <i>Сальмонеллезные инфекции</i> <i>Salmonellosis infections</i>	45	35	33	30	40	9	10	16
Alte boli infecțioase intestinale <i>Другие кишечные инфекции</i> <i>Other intestinal infections diseases</i>	581	538	599	613	685	153	233	471
inclusiv dizenterie bacteriană <i>в том числе бактериальная дизентерия</i> <i>including bacillary dysentery</i>	4	3	15	18	1	c	c	c
Scarlatină / <i>Скарлатина / Scarlet fever</i>	16	16	22	72	69	23	7	35
Tuse convulsivă / <i>Коклюш / Whooping cough</i>	1	10	13	7	6	2	0,2	0,2
Rujeolă / <i>Корь / Measles</i>	–	–	–	13	3	1	–	–
Infecție cu meningococi <i>Менингококковая инфекция</i> <i>Meningococcus infection</i>	1	1	1	1	1	1	0,3	0,3
Hepatite virale / <i>Вирусные гепатиты / Viral hepatitis</i>	13	30	24	27	5	1	2	1

Continuare / Продолжение / Continued

	2015	2016	2017	2018	2019	2020	2021	2022
din care, hepatită virotică (B) в том числе сывороточный (zenatum B) including, viral hepatitis type B	1	1	1	1	0,3	0,2	0,3	0,2
Parotidită epidemică Паротит эпидемический Epidemic parotiditis	2	4	3	4	4	1	1	2
Gripă și infecții acute ale căilor respiratorii superioare, mii Групп и острые инфекции верхних дыхательных путей, тыс. Grippe and acute infections of respiratory system, thou.	10	10	11	12	13	9	9	12
Infecția HIV (SIDA) Синдром приобретенного иммунодефицита (СПИД) AIDS infection	5	9	7	11	9	6	5	7
Purtători VIH Носители вируса иммунодефицита человека (ВИЧ) HIV carriers	20	22	22	25	26	20	25	30
Pediculoză / Педикулез / Pediculosis	111	91	78	46	38	20	18	21
Scabie / Чесотка / Scab	40	38	42	55	77	57	63	69

**8.2.2. Morbiditatea prin dereglări narcologice**

 Заболеваемость наркологическими расстройствами  
 Morbidity related to drug disorders

	2015	2016	2017	2018	2019	2020	2021	2022
--	------	------	------	------	------	------	------	------

**Mii persoane / Тысяч человек / Thousand persons**
**Bolnavi luați în evidență cu diagnosticul stabilit pentru prima dată:**

 Взято под наблюдение больных с диагнозом, установленным впервые:  
 Ill persons under observation, with the diagnosis set for the first time:

alcoolism și psihoză alcoolică алкоголизм и алкогольный психоз alcoholism and alcoholic psychosis	3,2	3,2	3,2	3,1	3,2	2,4	2,3	2,7
narcomanie și toxicomanie наркомания и токсикомания drug addiction and abuse	1,0	0,8	1,1	0,9	0,7	0,5	0,7	1,0

**Numărul bolnavilor aflați în evidență în instituțiile curativ-profilactice:**

 Численность больных, состоящих на учете в лечебно-профилактических учреждениях:  
 Number of ill persons under observation in the curative-prophylactic institutions:

alcoolism și psihoză alcoolică алкоголизм и алкогольный психоз alcoholism and alcoholic psychosis	46,7	45,7	45,6	46,2	46,9	46,3	43,6	43,4
narcomanie și toxicomanie наркомания и токсикомания drug addiction and abuse	11,5	11,8	12,4	12,5	12,4	12,2	12,3	13,2

**La 100 000 locuitori / На 100 000 жителей / Per 100 000 inhabitants**
**Bolnavi luați în evidență cu diagnosticul stabilit pentru prima dată:**

 Взято под наблюдение больных с диагнозом, установленным впервые:  
 Ill persons under observation, with the diagnosis set for the first time:

alcoolism și psihoză alcoolică алкоголизм и алкогольный психоз alcoholism and alcoholic psychosis	112,8	114,2	116,1	114,5	120,1	91,1	100,2	106,3
---	-------	-------	-------	-------	-------	------	-------	-------



Continuare / Продолжение / Continued

	2015	2016	2017	2018	2019	2020	2021	2022
narcomanie și toxicomanie <i>наркомания и токсикомания</i> <i>drug addiction and abuse</i>	35,3	28,5	39,9	33,2	26,3	19	27	39,4
<b>Numărul bolnavilor aflați în evidență în instituțiile curativ-profilactice:</b> <i>Численность больных, состоящих на учете в лечебно-профилактических учреждениях:</i> <i>Number of ill persons under observation in the curative-prophylactic institutions:</i>								
alcoolism și psihoză alcoolică <i>алкоголизм и алкогольный психоз</i> <i>alcoholism and alcoholic psychosis</i>	1 647,6	1 630,9	1 655,1	1 705,9	1 759,8	1 766,8	1 666,9	1 709,0
narcomanie și toxicomanie <i>наркомания и токсикомания</i> <i>drug addiction and abuse</i>	405,7	421,1	450,1	461,6	465,3	465,6	470,3	519,9

**8.23. Incidența prin boli la copii în vârstă de 0-17 ani, pe principalele clase de boli**

*Заболееваемость детей в возрасте 0-17 лет по основным классам болезней*  
*Incidence of diseases in children aged 0-17 years, by main classes of diseases*

mii copii / тысяч детей / thousand children

	2005	2010	2015	2018	2019	2020	2021	2022
<b>Total / Всего / Total</b>	<b>481,8</b>	<b>461,9</b>	<b>449,0</b>	<b>512,4</b>	<b>503,5</b>	<b>328,7</b>	<b>338,0</b>	<b>420,4</b>
Boli infecțioase și parazitare <i>Инфекционные и паразитарные болезни</i> <i>Infectious and parasitic diseases</i>	61,2	48,5	31,6	32,4	32,1	19,1	20,3	25,8
Tumori / Новообразования / Neoplasms	0,8	0,4	0,5	0,4	0,4	0,3	0,2	0,2
Boli endocrine, de nutriție și metabolism <i>Эндокринные болезни, расстройства питания и нарушения обмена веществ</i> <i>Endocrine, nutritional and metabolic diseases</i>	6,7	4,8	3,8	3,9	3,5	2,8	3,0	3,2
Boli ale sângelui, organelor hematopoietice și unele tulburări ale mecanismului imunitar <i>Болезни крови, кроветворных органов и отдельные нарушения с вовлечением иммунного механизма</i> <i>Diseases of blood and blood-forming organs and immunity mechanism diseases</i>	17,5	18,6	15,8	16,6	15,7	9,9	9,6	9,8
Tulburări mentale și de comportament <i>Психические расстройства и расстройства поведения</i> <i>Mental and behaviour disorders</i>	6,2	6,1	2,0	1,1	1,1	0,8	1,0	1,2
Boli ale sistemului nervos și ale organelor de simț <i>Болезни нервной системы и органов чувств</i> <i>Diseases of the nervous system and sensory organs</i>	36,9	27,1	22,1	20,6	22,0	13,7	14,8	18,0
Boli ale aparatului circulator <i>Болезни системы кровообращения</i> <i>Diseases of the circulatory system</i>	3,0	1,6	1,0	0,9	0,7	0,5	0,6	0,7
Boli ale aparatului respirator <i>Болезни органов дыхания</i> <i>Diseases of the respiratory system</i>	215,0	226,1	283,7	356,9	351,2	228,1	221,9	284,8
Boli ale aparatului digestiv <i>Болезни органов пищеварения</i> <i>Diseases of the digestive system</i>	23,1	20,7	13,7	11,8	11,8	6,6	8,5	8,2
Boli ale aparatului genito-urinar <i>Болезни мочеполовой системы</i> <i>Diseases of the urogenital system</i>	11,0	8,7	6,6	6,2	5,9	3,9	4,3	4,6

Continuare / Продолжение / Continued

	2005	2010	2015	2018	2019	2020	2021	2022
Boli ale pielii și țesutului celular subcutanat <i>Болезни кожи и подкожной клетчатки</i> <i>Skin and subcutaneous tissue diseases</i>	41,1	32,1	24,1	22,4	20,9	13,4	14,9	12,8
Boli ale sistemului osteoarticular, ale mușchilor și țesutului conjunctiv <i>Болезни костно-суставной системы, мышц и соединительной ткани</i> <i>Diseases of bones and joints, muscles and connective tissue</i>	5,8	5,3	3,9	3,5	3,8	2,2	2,8	3,4
Malformații congenitale, deformații și anomalii cromozomiale <i>Врожденные пороки развития, деформации и хромосомные аномалии</i> <i>Congenital malformations and chromosomal anomalies</i>	3,7	3,2	2,8	2,5	2,3	1,2	1,3	1,5
Leziuni traumatice, otrăviri și alte consecințe ale cauzelor externe <i>Травмы, отравления и другие последствия воздействия внешних причин</i> <i>Injuries, poisonings and other consequences of the external causes</i>	41,1	52,4	33,5	30,2	28,7	18,3	22,5	27,0

**8.24. Morbiditatea prin tumori maligne**
*Заболееваемость злокачественными новообразованиями*  
*Morbidity with malignant tumors*

	2015	2016	2017	2018	2019	2020	2021	2022
<b>Persoane / Человек / Persons</b>								
Bolnavi luați în evidență cu diagnosticul stabilit pentru prima dată: <i>Взято под наблюдение больных с диагнозом, установленным впервые:</i> <i>Ill persons under observation, with the diagnosis set for the first time:</i>	9 480	9 930	10 108	10 235	10 395	8 548	8 792	10 095
Numărul bolnavilor aflați în evidență în instituțiile curativ-profilactice: <i>Численность больных, состоящих на учете в лечебно-профилактических учреждениях:</i> <i>Number of ill persons under observation in the curative-prophylactic institutions:</i>	50 980	52 938	55 483	58 572	60 959	63 041	65 065	68 374
<b>La 100 000 locuitori / На 100 000 жителей / Per 100 000 inhabitants</b>								
Bolnavi luați în evidență cu diagnosticul stabilit pentru prima dată: <i>Взято под наблюдение больных с диагнозом, установленным впервые:</i> <i>Ill persons under observation, with the diagnosis set for the first time:</i>	334	354	367	378	390	326	336	398
Numărul bolnavilor aflați în evidență în instituțiile curativ-profilactice: <i>Численность больных, состоящих на учете в лечебно-профилактических учреждениях:</i> <i>Number of ill persons under observation in the curative-prophylactic institutions:</i>	1 799	1 889	2 014	2 163	2 287	2 406	2 488	2 693

**8.25. Morbiditatea prin tumori maligne, pe grupe de vârstă și sexe**

*Заболеваемость злокачественными новообразованиями по возрастным группам и полу*  
*Morbidity with malignant tumors, by age group and sex*

		2000	2005	2010	2015	2018	2019	2020	2021	2022
Bolnavi luați în evidență cu diagnosticul stabilit pentru prima dată: <i>Взято под наблюдение больных с диагнозом, установленным впервые:</i> <i>Ill persons under observation, with the diagnosis set for the first time:</i>										
Bărbați / Мужчины / Males		2 945	3 367	3 890	4 879	5 094	5 083	4 284	4 348	5 014
Femei / Женщины / Females		3 007	3 586	3 962	4 601	5 141	5 312	4 264	4 444	5 081
din care, în vârstă, ani: <i>в том числе в возрасте, лет:</i> <i>of which, aged, years:</i>										
<b>0-14</b>	Bărbați / Мужчины / Males	49	37	33	28	33	32	33	43	25
	Femei / Женщины / Females	54	24	26	33	25	19	24	22	24
<b>15-24</b>	Bărbați / Мужчины / Males	56	31	54	45	33	31	30	25	28
	Femei / Женщины / Females	131	41	38	41	32	29	37	19	23
<b>25-34</b>	Bărbați / Мужчины / Males	181	65	74	100	76	57	60	62	58
	Femei / Женщины / Females	341	118	128	122	147	133	111	81	94
<b>35-44</b>	Bărbați / Мужчины / Males	545	188	158	226	161	166	142	157	154
	Femei / Женщины / Females	568	341	310	348	368	361	288	316	373
<b>45-54</b>	Bărbați / Мужчины / Males	722	701	668	730	503	498	407	374	449
	Femei / Женщины / Females	668	776	850	742	711	757	617	630	675
<b>55-64</b>	Bărbați / Мужчины / Males	939	938	1 328	1 668	1 632	1 572	1 285	1 314	1 362
	Femei / Женщины / Females	740	898	1 172	1 527	1 458	1 427	1 181	1 189	1 232
<b>65+</b>	Bărbați / Мужчины / Males	453	1 407	1 575	2 082	2 656	2 727	2 327	2 373	2 938
	Femei / Женщины / Females	415	1 388	1 438	1 788	2 400	2 586	2 006	2 187	2 660

**8.26. Persoane în vârstă de 18 ani și peste, recunoscute cu dizabilitate primară, pe clase de boli și pe medii<sup>1</sup>**

*Лица в возрасте 18 лет и старше, впервые признанные с ограниченными возможностями, по классам болезней и по типу местности<sup>1</sup>*

*Persons aged 18 years and over, recorded with primary disability, by classes of diseases and by area<sup>1</sup>*

	Total / Всего / Total			din care: / из них: / of them:					
				urban / городское / urban			rural / сельское / rural		
	2020	2021	2022	2020	2021	2022	2020	2021	2022
<b>Total / Всего / Total</b>	<b>9 174</b>	<b>10 065</b>	<b>10 476</b>	<b>3 259</b>	<b>3 624</b>	<b>3 812</b>	<b>5 915</b>	<b>6 441</b>	<b>6 664</b>
Tuberculoză / Туберкулез / Tuberculosis	394	364	444	108	98	103	286	266	341
Tumori maligne <i>Злокачественные новообразования</i> <i>Malignant neoplasms</i>	1 869	1 974	1 928	778	802	846	1 091	1 172	1 082
Diabet zaharat <i>Сахарный диабет</i> <i>Diabetes mellitus</i>	511	567	597	195	202	213	316	365	384
Tulburări mentale și de comportament <i>Психические расстройства и расстрой-ства поведения</i> <i>Mental and behaviour disorders</i>	533	646	667	173	257	252	360	389	415
Boli ale sistemului nervos <i>Болезни нервной системы</i> <i>Diseases of the nervous system</i>	695	754	698	243	288	258	452	466	440
Boli ale ochiului și anexelor sale <i>Болезни глаза и его придатков</i> <i>Diseases of eye and appendages of eye</i>	368	444	404	111	135	131	257	309	273

Continuare / Продолжение / Continued

	Total / Всего / Total			din care: / из них: / of them:					
				urban / городское / urban			rural / сельское / rural		
	2020	2021	2022	2020	2021	2022	2020	2021	2022
Boli ale aparatului circulator <i>Болезни системы кровообращения</i> <i>Diseases of the circulatory system</i>	1 625	1807	1900	628	688	693	997	1 119	1 207
Boli ale aparatului respirator <i>Болезни органов дыхания</i> <i>Diseases of the respiratory apparatus</i>	127	128	127	39	42	46	88	86	81
Boli ale aparatului digestiv <i>Болезни органов пищеварения</i> <i>Diseases of the digestive system</i>	472	458	507	148	134	161	324	324	346
Boli ale sistemului osteoarticular, ale mușchilor și țesutului conjunctiv <i>Болезни костно-суставной системы, мышц и соединительной ткани</i> <i>Diseases of bones and joints, muscles and connective tissue</i>	1 458	1 642	1 863	447	514	626	1 011	1 128	1 237
Leziuni traumatice (de toate localizările) <i>Травматические повреждения (всех локализаций)</i> <i>Traumatic injuries (all locations)</i>	625	657	622	218	215	194	407	442	428
Alte boli/ <i>Другие болезни/ Other diseases</i>	497	624	719	171	249	288	326	375	431

<sup>1</sup> Informația este prezentată inclusiv cu persoanele din partea stângă a Nistrului și municipiul Bender, care s-au adresat pentru determinarea dizabilității  
*Представленная информация включает и жителей левобережья Днестра и муниципия Бендер, которые обратились для установления ограничения возможностей*  
*The information presented includes persons from the districts of the left side of the river Nistru and municipality Bender, who addressed to recognize the disability*

**8.27. Copii în vârstă de 0-17 ani, recunoscuți cu dizabilitate primară, pe clase de boli<sup>1</sup>**

*Дети в возрасте 0-17 лет, впервые признанные с ограниченными возможностями, по классам болезней<sup>1</sup>*  
*Children aged 0-17 years, recorded with primary disability, by classes of diseases<sup>1</sup>*

	Recunoscuți cu dizabilitate primară <i>Впервые признанных с ограниченными возможностями</i> <i>Recorded with primary disability</i>			La 1000 copii <i>На 1000 детей</i> <i>Per 1000 children</i>		
	2020	2021	2022	2020	2021	2022
<b>Total / Всего / Total</b>	<b>1 243</b>	<b>1 478</b>	<b>1 583</b>	<b>2,2</b>	<b>2,6</b>	<b>2,9</b>
Tumori / Новообразования / <i>Neoplasms</i>	67	73	50	0,1	0,1	0,1
Boli ale sângelui, organelor hematopoietice și unele tulburări ale mecanismului imunitar <i>Болезни крови, кроветворных органов и отдельные нарушения с вовлечением иммунного механизма</i> <i>Diseases of blood and blood-forming organs and immunity mechanism diseases</i>	24	18	22	0,04	0,03	0,04
Boli endocrine, de nutriție și metabolism <i>Эндокринные болезни, расстройства питания и нарушения обмена веществ</i> <i>Endocrine, nutritional and metabolic diseases</i>	74	121	113	0,1	0,2	0,2
inclusiv diabetul zaharat <i>в том числе сахарный диабет</i> <i>including diabetes mellitus</i>	60	93	92	0,1	0,2	0,2

Continuare / *Продолжение / Continued*

	Recunoscuți cu dizabilitate primară <i>Впервые признанных с ограниченными возможностями</i> <i>Recorded with primary disability</i>			La 1000 copii <i>На 1000 детей</i> <i>Per 1000 children</i>		
	2020	2021	2022	2020	2021	2022
Tulburări mentale și de comportament <i>Психические расстройства и расстройства поведения</i> <i>Mental and behaviour disorders</i>	326	463	571	0,6	0,8	1,0
inclusiv retard mental <i>в том числе умственная отсталость</i> <i>including mental retardation</i>	179	218	256	0,3	0,4	0,5
Boli ale sistemului nervos <i>Болезни нервной системы</i> <i>Diseases of the nervous system</i>	193	194	213	0,3	0,3	0,4
inclusiv paralizia cerebrală infantilă <i>в том числе детский церебральный паралич</i> <i>including infant cerebral paralysis</i>	58	40	52	0,1	0,1	0,1
Boli ale ochiului și anexelor sale <i>Болезни глаза и его придатков</i> <i>Diseases of eye and appendages of eye</i>	39	55	33	0,1	0,1	0,06
Boli ale urechii și apofizei mastoide <i>Болезни уха и сосцевидного отростка</i> <i>Diseases of ear and mastoid</i>	35	52	46	0,1	0,1	0,08
Boli ale aparatului circulator <i>Болезни системы кровообращения</i> <i>Diseases of the circulatory system</i>	15	9	7	0,03	0,02	0,01
Boli ale aparatului respirator <i>Болезни органов дыхания</i> <i>Diseases of the respiratory system</i>	8	18	12	0,01	0,03	0,02
inclusiv astmul bronșic <i>в том числе бронхиальная астма</i> <i>including bronchial asthma</i>	7	15	10	0,01	0,03	0,02
Boli ale aparatului digestiv <i>Болезни органов пищеварения</i> <i>Diseases of the digestive system</i>	16	17	19	0,03	0,03	0,03
Boli ale pielii și țesutului celular subcutanat <i>Болезни кожи и подкожной клетчатки</i> <i>Diseases of skin and subcutaneous tissue</i>	13	9	13	0,02	0,02	0,02
Malformații congenitale, defecțiuni și anomalii cromozomiale <i>Врожденные пороки развития, деформации и хромосомные аномалии</i> <i>Congenital malformations and chromosomal anomalies</i>	293	323	354	0,5	0,6	0,7
Leziuni traumatice și otrăviri <i>Травмы и отравления</i> <i>Injuries and poisonings</i>	33	24	25	0,1	0,0	0,05
Alte boli / <i>Другие болезни / Other diseases</i>	107	102	105	0,2	0,2	0,2

<sup>1</sup> Informația este prezentată inclusiv cu persoanele din partea stângă a Nistrului și municipiul Bender, care s-au adresat pentru determinarea dizabilității  
*Представленная информация включает и жителей левобережья Днестра и муниципия Бендер, которые обратились для установления ограничения возможностей*  
*The information presented includes persons from the districts of the left side of the river Nistru and municipality Bender, who addressed to recognize the disability*



# 9. **PROTECȚIA SOCIALĂ** **СОЦИАЛЬНАЯ ЗАЩИТА** **SOCIAL PROTECTION**

## Cuprins / Содержание / Contents

	Pagina Страница Page
Sursa datelor / Источник данных / Data source .....	240
Precizări metodologice / Методологические пояснения / Methodological notes .....	241
Tabele: / Таблицы: / Tables:	
9.1. Numărul de pensionari, la 1 ianuarie .....	242
<i>Численность пенсионеров, на 1 января</i>	
<i>Number of pensioners, as of January 1</i>	
9.2. Mărimea medie a pensiei lunare stabilite a pensionarilor aflați în evidența organelor de asigurare socială a populației, la 1 ianuarie .....	243
<i>Средний размер назначенной месячной пенсии пенсионеров, состоящих на учете в органах социального страхования населения, на 1 января</i>	
<i>Average size of established monthly pension of the pensioners registered at the social insurance bodies of population, as of January 1</i>	
9.3. Beneficiari de alocații sociale de stat și mărimea medie a alocației, la 1 ianuarie .....	243
<i>Получатели государственных социальных пособий и средний размер пособия, на 1 января</i>	
<i>Beneficiaries of state social allowances and average size of the allowance, as of January 1</i>	
9.4. Mărimea medie a indemnizațiilor pentru copii, la 1 ianuarie .....	244
<i>Средний размер пособий на детей, на 1 января</i>	
<i>Average amount of allowance for children, as of January 1</i>	
9.5. Raportul dintre indemnizația lunară pentru copii și minimul de existență pentru copii, la 1 ianuarie....	245
<i>Соотношение между ежемесячными пособиями на детей и прожиточным минимумом для детей, на 1 января</i>	
<i>Correlation between monthly child allowances and the subsistence level for children, as of January 1</i>	
9.6. Asistența socială vârstnicilor și persoanelor cu dizabilități .....	245
<i>Социальная помощь лицам пожилого возраста и лицам с ограниченными возможностями</i>	
<i>Social assistance of old people and disabled</i>	

### Sursa datelor

Datele Casei Naționale de Asigurări Sociale privind numărul persoanelor care primesc pensii, alocații sociale de stat și indemnizații pentru copii, mărimea medie a acestora.

Datele Agenției Naționale de Asistență Socială privind asistența socială a vârstnicilor și persoanelor cu dizabilități.

#### **Источник данных**

*Данные Национальной кассы социального страхования о количестве лиц, получающих пенсии, государственные социальные пособия и детские пособия, их средний размер.*

*Данные Национального агентства социальной помощи о социальной помощи престарелым и лицам с ограниченными возможностями.*

#### **Data source**

*Data from the National Social Insurance House on the number of persons receiving pensions, state social allowances and child indemnities, their average size.*

*Data from the National Social Assistance Agency on social assistance of the old people and of persons with disabilities.*



## Precizări metodologice

**În numărul pensionarilor** sunt incluse persoanele, cărora le-au fost stabilite pensiile conform Legii Republicii Moldova cu privire la pensiile de asigurări sociale de stat și Legii Republicii Moldova privind asigurarea cu pensii a militarilor și a persoanelor din corpul de comandă și din trupele organelor afacerilor interne.

**Pensie** – drept bănesc cuvenit asiguratului, corelativ obligațiilor privind plata contribuțiilor de asigurări sociale de stat.

**Alocație socială de stat** – sumă de bani achitată lunar sau o singură dată din bugetul de stat persoanelor care nu îndeplinesc condițiile pentru obținerea dreptului la pensie conform Legii privind pensiile de asigurări

sociale de stat.

**Indemnizația pentru familiile cu copii** reprezintă principalul sprijin financiar din partea statului pentru familiile cu copii și sunt exprimate sub forma unor plăți unice sau periodice acordate familiei la naștere și pentru creșterea / îngrijirea copilului.

**Asistență socială** – componentă a sistemului național de protecție socială, în cadrul căruia statul și societatea civilă se angajează să prevină, să limiteze sau să înlăture efectele temporare sau permanente ale unor evenimente considerate drept riscuri sociale, care pot genera marginalizarea ori excluderea socială a persoanelor și a familiilor aflate în dificultate.

## Методологические пояснения

**В число пенсионеров** включены лица, которым назначена пенсия на условиях, предусмотренных Законом Республики Молдова о пенсиях государственного социального страхования и Законом Республики Молдова о пенсионном обеспечении военнослужащих и лиц начальствующего и рядового состава органов внутренних дел.

**Пенсия** – денежная сумма, которая выплачивается застрахованному лицу, на основании обязательной уплаты взносов государственного социального страхования.

**Государственное социальное пособие** – денежная сумма, выплачиваемая ежемесячно или единовременно из государственного бюджета лицам, не соответствующим условиям для получения права на пенсию согласно Закону о пенсиях государственного социального страхования.

ного социального страхования.

**Пособия семьям с детьми** являются основной финансовой поддержкой со стороны государства семьям с детьми и выражаются в виде единовременных или периодических выплат семье при рождении и за воспитание / уход за ребенком.

**Социальная помощь** – часть национальной системы социальной защиты, в рамках которой государство и гражданское общество берут на себя обязательства по предупреждению, уменьшению или устранению временных, или постоянных последствий некоторых событий, рассматриваемых как социальный риск, ограничивающих участие или исключаящих из общества лиц и семьи, находящиеся в трудном положении.

## Methodological notes

**The number of the pensioners** includes persons whose pensions have been established according to the Law on State Social Insurance Pensions and to the Law on Pension Insurance of military personnel and persons in the command corps and troops of internal affairs bodies.

**Pension** is the cash as properly insured, correlative to the obligations relating to the payment of state social insurance contributions.

**State social allowance** – amount of money paid monthly or once from the state budget to persons who do not meet the conditions for obtaining the right to a pension

according to the Law on state social insurance pensions.

**Indemnities for families with children** are the main financial support from the state for families with children and are expressed in the form of unique or periodic payments granted to the family at the birth and for raising/care of the child.

**Social assistance** – part of the national social protection system, in which state and civil society is engaged to prevent, restrict or remove temporary or permanent effects of events considered as social risks that lead to poverty or social exclusion of persons and families being in difficulty.

**9.1. Numărul de pensionari, la 1 ianuarie**

 Численность пенсионеров, на 1 января  
 Number of pensioners, as of January 1

	mii persoane / тысяч человек / thousand persons							
	2006	2011	2016	2019	2020	2021	2022	2023
<b>Total / Всего / Total</b>	<b>634,3</b>	<b>646,7</b>	<b>700,2</b>	<b>703,9</b>	<b>696,0</b>	<b>686,3</b>	<b>674,9</b>	<b>675,6</b>
din care, primesc pensie: в том числе получают пенсию: of which, receiving pension:								
pentru limită de vârstă по возрасту old age	451,8	460,5	518,8	526,7	524,5	522,8	520,9	526,0
pentru limită de vârstă în cazul pensiilor anticipate по возрасту в случае досрочных пенсий early retirement pensions	–	–	–	7,6	5,4	2,1	1,3	1,2
de dizabilitate по ограниченности возможностей disability	126,5	134,3	136,3	127,5	125,2	121,3	113,0	104,3
de urmaș по случаю потери кормильца in case of loose of a bread-winner	31,1	23,7	15,4	12,1	11,3	11,0	11,5	11,6
pentru carieră lungă în cazul pensiilor anticipate за продолжительный труд в случае досрочных пенсий for long career in the case of early retirement	–	–	–	–	–	–	–	4,9
alte categorii de pensii другие категории пенсий other categories of pensions	8,9	8,6	9,4	8,6	8,2	7,7	6,7	5,8
pensionari conform altor legi пенсионеры согласно других законов pensioners under other laws	16,0	19,6	20,3	21,4	21,4	21,4	21,5	21,8
din care, primesc pensie: в том числе получают пенсию: of which, receiving pension:								
pentru vechime în muncă за выслугу лет for work experience	12,8	16,2	17,5	19,0	19,1	19,1	19,1	19,4
de dizabilitate по ограниченности возможностей disability	0,7	0,8	0,9	0,9	0,9	0,9	0,9	0,9
de urmaș по случаю потери кормильца in case of loose of a bread-winner	2,5	2,6	1,9	1,5	1,4	1,4	1,5	1,5

<sup>1</sup> Începând cu 1 ianuarie 2018, în numărul total al pensionarilor este inclus și numărul pensionarilor din organele de forță, preluați la evidența Casei Naționale de Asigurări Sociale  
 Начиная с 1 января 2018 года, в общее число пенсионеров включены и пенсионеры силовых органов, принятых на учет в Национальной кассе социального страхования  
 Since January 1, 2018 in the total number of pensioners it is included also the number of pensioners from the force structures, taken over to National Social Insurance House records

## 9.2. Mărimea medie a pensiei lunare stabilite a pensionarilor aflați în evidența organelor de asigurare socială a populației, la 1 ianuarie

Средний размер назначенной месячной пенсии пенсионеров, состоящих на учете в органах социального страхования населения, на 1 января

Average size of established monthly pension of the pensioners registered at the social insurance bodies of population, as of January 1

	lei / leu / lei							
	2006	2011	2016	2019	2020	2021	2022	2023
<b>Mărimea medie a pensiei lunare stabilite</b> Средний размер назначенной месячной пенсии Average size of established monthly pension	<b>383,2</b>	<b>810,9</b>	<b>1 165,2</b>	<b>1 709,2</b>	<b>1 901,1</b>	<b>2 104,5</b>	<b>2 578,5</b>	<b>3 156,4</b>
din care: / в том числе: / of which:								
pentru limita de vârstă по возрасту old age	397,2	836,6	1 191,8	1 643,7	1 843,0	2 067,6	2 595,3	3 164,9
pentru limita de vârstă a lucrătorilor din sectorul agricol по возрасту работников сельского хозяйства for old age of employees in agricultural sector	404,9	762,9	1 007,3	1 289,1	1 447,4	1 522,2	1 984,8	2 307,1
pentru limita de vârstă a lucrătorilor din sectorul neagricol по возрасту работников из несельскохозяйственного сектора for old age of employees in non- agricultural sector	416,0	879,2	1 303,8	1 832,4	2 042,7	2 330,4	2 875,8	3 543,7
de dizabilitate по ограниченности возможностей disability	345,5	691,8	956,2	1 306,0	1 462,4	1 550,0	1 772,0	2 876,9
de urmaș по случаю потери кормильца in case of loose of a bread-winner	179,6	443,7	604,7	851,2	1 007,4	1 517,9	1 846,5	2 472,6

## 9.3. Beneficiari de alocații sociale de stat și mărimea medie a alocației, la 1 ianuarie

Получатели государственных социальных пособий и средний размер пособия, на 1 января

Beneficiaries of state social allowances and average size of the allowance, as of January 1

	2006	2011	2016	2019	2020	2021	2022	2023
<b>Numărul de beneficiari, mii persoane</b> Численность лиц, получающих пособия, тыс. человек Number of beneficiaries, thou. persons	<b>45,3</b>	<b>51,7</b>	<b>57,3</b>	<b>61,3</b>	<b>66,0</b>	<b>68,9</b>	<b>73,0</b>	<b>78,6</b>
persoane cu dizabilități лица с ограниченными возможностями persons with disabilities	2,4	4,7	7,1	10,0	12,7	14,1	15,6	17,9
persoane cu dizabilități din copilărie лица с ограниченными возможностями с детства people with disabilities from childhood	23,1	25,0	27,2	27,0	27,4	27,7	27,9	28,2
copii cu dizabilități până la 18 ani дети с ограниченными возможностями в возрасте до 18 лет children with disabilities up to 18 years old	13,0	15,1	12,9	10,6	10,7	10,4	10,6	10,9
copii care au pierdut întreținătorul дети потерявшие кормильца children who have lost their breadwinner	2,6	3,7	4,3	5,5	6,1	6,2	6,2	6,2
persoane care au atins vârsta de pensionare лица, достигшие пенсионного возраста persons who have reached retirement age	4,2	3,2	5,7	8,2	9,0	10,4	12,7	15,4

Continuare / Продолжение / Continued

	2006	2011	2016	2019	2020	2021	2022	2023
<b>Mărimea medie a alocației, lei</b> <i>Средний размер пособия, лей</i> <i>Average size of the allowance, lei</i>	<b>106,8</b>	<b>220,3</b>	<b>373,4</b>	<b>541,9</b>	<b>553,4</b>	<b>678,2</b>	<b>1 174,2</b>	<b>1 323,0</b>
persoane cu dizabilități лица с ограниченными возможностями persons with disabilities	58,3	92,2	162,6	260,8	271,8	562,5	979,5	1 109,1
persoane cu dizabilități din copilărie лица с ограниченными возможностями с детства people with disabilities from childhood	114,7	253,0	443,5	677,8	712,7	753,5	1 313,2	1 494,5
copii cu dizabilități până la 18 ani дети с ограниченными возможностями в возрасте до 18 лет children with disabilities up to 18 years old	124,6	260,1	452,4	702,2	737,5	770,1	1 356,5	1 542,0
copii care au pierdut întreținătorul дети потерявшие кормильца children who have lost their breadwinner	74,2	115,5	364,4	577,4	599,6	630,2	1 089,2	1 232,2
persoane care au atins vârsta de pensionare лица, достигшие пенсионного возраста persons who have reached retirement age	56,2	89,7	129,1	204,6	215,6	570,8	998,3	1 138,0

**9.4. Mărimea medie a indemnizațiilor pentru copii, la 1 ianuarie**

*Средний размер пособий на детей, на 1 января*  
*Average amount of indemnity for children, as of January 1*

lei / лей / lei

	2006	2011	2016	2019	2020	2021	2022	2023
Indemnizație unică la nașterea primului copil <i>Единовременное пособие при рождении первого ребенка</i> <i>Unique indemnity at the birth of the first child</i>	500	1 700	3 100	5 645	7 911	8 299	9 459	10 068
Indemnizație unică la nașterea fiecărui următor copil <i>Единовременное пособие при рождении каждого следующего ребенка</i> <i>Unique indemnity at the birth of every next child</i>	500	2 000	3 400	5 645	7 911	8 299	9 459	10 068
Indemnizație lunară pentru îngrijirea copilului: <i>Ежемесячное пособие по уходу за ребенком: Monthly indemnity for child-care:</i>								
persoane asigurate (în vârstă de până la 3 ani) застрахованные лица (до достижения возраста 3 лет) insured persons (up to 3 years old)	149,9	675,3	1 157,0	1 561,5	1 759,5	2 273,7	2 544,1	3 210,4
persoane neasigurate (în vârstă de până la 2 ani) незастрахованные лица (до достижения возраста 2 лет) uninsured persons (up to 2 years old)	100,0	250,0	440,0	540,0	640,0	640,0	740,0	1 000,0

**9.5. Raportul dintre indemnizația lunară pentru copii și minimul de existență pentru copii, la 1 ianuarie**  
*Соотношение между ежемесячными пособиями на детей и прожиточным минимумом для детей, на 1 января*  
*Ratio between monthly child indemnities and the subsistence level for children, as of January 1*

procente / проценты / percentage

	2006	2011	2016	2019	2020	2021	2022	2023
Indemnizație lunară pentru îngrijirea copilului: <i>Ежемесячное пособие по уходу за ребенком:</i> <i>Monthly indemnity for child-care:</i>								
persoane asigurate (în vârstă de până la 3 ani) <sup>1</sup> <i>застрахованные лица (до достижения</i> <i>возраста 3 лет)<sup>1</sup></i> <i>insured persons (up to 3 years old)<sup>1</sup></i>	55,0	61,6	81,6	101,4	104,6	131,1	141,1	146,1
persoane neasigurate (în vârstă de până la 2 ani) <sup>2</sup> <i>незастрахованные лица (до достижения</i> <i>возраста 2 лет)<sup>2</sup></i> <i>uninsured persons (up to 2 years old)<sup>2</sup></i>	36,6	50,1	66,8	75,8	82,9	79,7	88,6	99,1

<sup>1</sup> Raportul este calculat față de minimul de existență pentru copii în vârstă de 1-6 ani  
*Соотношение рассчитывается по прожиточному минимуму для детей 1-6 лет*  
*Ratio is calculated to the subsistence level for children aged 1-6 years*

<sup>2</sup> Raportul este calculat față de minimul de existență pentru copii în vârstă de până la 1 an  
*Соотношение рассчитывается по прожиточному минимуму для детей до 1 года*  
*Ratio is calculated to the subsistence level for children up to 1 year old*

**9.6. Asistența socială vârstnicilor și persoanelor cu dizabilități**

*Социальная помощь лицам пожилого возраста и лицам с ограниченными возможностями*  
*Social assistance for old people and disabled*

	2000	2005	2010	2015	2018	2019	2020	2021	2022
Numărul lucrătorilor sociali <i>Численность социальных работников</i> <i>Number of social workers</i>	1 825	2 342	2 497	2 143	2 151	2 056	1 963	1 144	1 878
Numărul vârstnicilor și persoanelor cu dizabilități care au fost deservite, mii <i>Численность обслуженных престарелых и лиц с ограниченными возможностями, тыс.</i> <i>Number of old people and persons with disabilities served, thou.</i>	18,3	24,4	25,6	20,2	19,4	18,5	17,5	16,0	14,9



# **10.** CULTURĂ ȘI SPORT КУЛЬТУРА И СПОРТ *CULTURE AND SPORT*

## 10.1. Cultură

### Культура

### Culture

#### Cuprins / Содержание / Contents

	Pagina Страница Page
Sursa datelor / Источник данных / Data source .....	249
Surse administrative / Административные источники / Administrative sources .....	249
Precizări metodologice / Методологические пояснения / Methodological notes .....	250
Tabele: / Таблицы: / Tables:	
10.1.1. Editarea cărților și broșurilor, revistelor și ziarelor .....	251
<i>Выпуск книг и брошюр, журналов и газет</i> <i>Printed books and brochures, magazines and newspapers</i>	
10.1.2. Sistemul național de biblioteci, în 2022.....	252
<i>Национальная библиотечная система в 2022 году</i> <i>National library system, in 2022</i>	
10.1.3. Biblioteci publice, pe medii .....	253
<i>Общедоступные библиотеки по типу местности</i> <i>Public libraries, by area</i>	
10.1.4. Activitatea bibliotecilor publice, pe medii .....	253
<i>Деятельность общедоступных библиотек, по типу местности</i> <i>Activity of public libraries, by area</i>	
10.1.5. Biblioteci publice, în profil teritorial .....	255
<i>Общедоступные библиотеки в территориальном разрезе</i> <i>Public libraries, in territorial profile</i>	
10.1.6. Instalații cinematografice .....	256
<i>Киноустановки</i> <i>Film installations</i>	
10.1.7. Muzee .....	256
<i>Музеи</i> <i>Museums</i>	
10.1.8. Teatre și instituții muzicale .....	256
<i>Театры и музыкальные учреждения</i> <i>Theatres and musical institutions</i>	
10.1.9. Case și cămine de cultură, pe medii .....	257
<i>Дома культуры по типу местности</i> <i>Cultural centres, by area</i>	
10.1.10. Instituții culturale, în profil teritorial .....	258
<i>Клубные учреждения в территориальном разрезе</i> <i>Cultural institutions, in territorial profile</i>	



### Sursa datelor

Rapoartele statistice privind activitatea bibliotecilor, teatrelor, organizațiilor concertistice de impresariat, colectivelor artistice profesioniste și de amatori, muzeelor, întreprinderilor de servicii de difuzare a filmelor.

### Источник данных

Статистические отчеты о деятельности библиотек, театров, концертно-продюсерских организаций, профессиональных и самостоятельных художественных коллективов, музеев, предприятий по киноvideобслуживанию.

### Data source

Statistical reports on library, theatres' activity, concert impresario organizations, professional and amateur artistic groups, museums, institutions of movie broadcasting services.

### Surse administrative

Datele Ministerului Educației și Cercetării privind activitatea școlilor de muzică pentru copii, școlilor de arte și arte plastice.

Datele Ministerului Culturii privind activitatea caselor și căminelor de cultură (centrelor comunitare) și bibliotecilor.

Datele Camerei Naționale a Cărții privind editarea cărților, broșurilor, revistelor și ziarelor, editarea literaturii didactice.

### Административные источники

Данные Министерства образования и исследований о деятельности детских музыкальных школ, художественных школ и школ искусств.

Данные Министерства культуры о деятельности домов культуры (коммунитарных центров) и библиотек.

Данные Национальной книжной палаты о выпуске книг, брошюр, журналов и газет, издании учебной литературы.

### Administrative sources

Data from the Ministry of Education and Research on activity children musical schools, art and fine arts schools.

Data from the Ministry of Culture on culture houses' and club's activity (community centres), libraries.

Data from the National Book Chamber on books, brochures, magazines and newspapers edition, the edition of didactic literature.

## Precizări metodologice

**Biblioteca publică** – bibliotecă aflată în subordinea unei autorități a administrației publice centrale sau locale ori altei autorități sau instituții publice, care activează potrivit regulamentelor proprii aprobate de către autoritatea sau instituția respectivă.

**Utilizator activ** – utilizator înscris care a vizitat biblioteca sau a utilizat echipamentele sau serviciile ei pe parcursul perioadei de referință.

**Carte** – document tipărit și format prin asamblarea, legarea paginilor (sub formă de codice).

**Broșură** – publicație neperiodică cu un număr de la 5 până la 48 pagini.

**Ziar** – publicație cotidiană sau având o periodicitate mai mare în care se publică știri, informații, comentarii privind cele mai recente evenimente naționale sau internaționale: politice, sociale, culturale, profesionale, sportive etc.

**Revistă** – publicație periodică care conține articole sau referate de interes general sau unele de specialitate din diverse domenii: legislație, politică, economie, cultură, filozofie, tehnică, medicină, modă, sport etc.

**În indicatorii privind teatrele** sunt incluse datele referitoare la rețeaua și activitatea colectivelor profesionale.

## Методологические пояснения

**Публичная библиотека** – библиотека, находящаяся в подчинении центрального или местного органа публичного управления либо иного органа публичной власти или публичного учреждения, которая осуществляет свою деятельность согласно собственному положению, утвержденному соответствующим органом или учреждением.

**Активный читатель** – зарегистрированный пользователь, который посетил библиотеку или воспользовался ее оборудованием или услугами в течение отчетного периода.

**Книга** – документ распечатывается и формируется путем сборки и переплета страниц (в виде кодекса).

**Брошюра** – неперидическое издание объемом от 5 до 48 страниц.

**Газета** – ежедневное издание или с большей периодичностью, содержащее новости, оперативную информацию или комментарии относительно самых актуальных национальных и международных событий: политических, социальных, культурных, профессиональных, спортивных и др.

**Журнал** – периодическое издание, содержащее статьи общего значения или специализированные из разных областей: законодательства, политики, экономики, культуры, философии, техники, медицины, моды, спорта и др.

**В показатели по театрам** включены данные, относящиеся к сети и работе профессиональных коллективов.

## Methodological notes

**Public library** – the library, which is under the control of the central or local public authority or other public authority or public institution, which carries out its activities according to its own regulation, approved by the relevant authority or institutions.

**Active user (reader)** – registered user who visited the library or used its equipment or services during the reporting period.

**Book** – document printed and formed by assembling and binding the pages (in the form of a codice).

**Brochure** – an occasional publication of 5-48 pages.

**Newspaper** – a daily publication or with higher periodicity, issuing news, information, comments on the most recent national and international events of political, social, cultural, vocational, sport, etc.

**Magazine** – a periodical on a subject of general interest or specialized from various fields: legislation, policy, economy, culture, philosophy, technique, medicine, fashion, sport, etc.

**Indicators on theatres** include the data on the work of professional collectives and their interdependence.

**10.1.1. Editarea cărților și broșurilor, revistelor și ziarelor***Выпуск книг и брошюр, журналов и газет**Printed books and brochures, magazines and newspapers*

	2000	2005	2010	2015	2018	2019	2020	2021	2022
<b>Cărți și broșuri / Книги и брошюры / Books and brochures</b>									
Numărul de cărți și broșuri (unități de tipar) <i>Число книг и брошюр (печатных единиц)</i> <i>Number of books and brochures (printed units)</i>	1 300	2 386	2 366	2 700	2 500	2 200	2 403	2 700	2 600
inclusiv tipărite în limba română <i>в том числе изданных на румынском языке</i> <i>of which, printed in Romanian language</i>	939	1 670	1 499	1 811	1 685	1 516	1 426	1 776	1 871
Tiraj, mii ex. <i>Тираж, тыс. экз.</i> <i>Edition, thou. copies</i>	500	2 443	2 917	2 210	2 003	1 839	2 301	1 860	1 603
inclusiv tipărite în limba română <i>в том числе изданных на румынском языке</i> <i>of which, printed in Romanian language</i>	400	1 913	2 108	1 532	1 506	1 438	1 831	1 412	1 299
<b>Reviste și alte publicații periodice<sup>1</sup></b> <i>Журналы и другие периодические издания<sup>1</sup></i> <i>Magazines and other periodicals<sup>1</sup></i>									
Numărul de reviste și alte publicații periodice <i>Число журналов и других периодических изданий</i> <i>Number of magazines and other periodicals</i>	99	191	245	216	205	189	195	165	158
inclusiv tipărite în limba română <i>в том числе изданных на румынском языке</i> <i>of which, printed in Romanian language</i>	46	97	107	94	76	66	63	53	48
Tiraj anual, mii ex. <i>Годовой тираж, тыс. экз.</i> <i>Annual edition, thou. copies</i>	3 700	7 001	2 928	2 716	1 516	1 269	1 501	1 219	1 120
inclusiv tipărite în limba română <i>в том числе изданных на румынском языке</i> <i>of which, printed in Romanian language</i>	1 200	3 390	1 436	1 593	632	552	645	632	561
<b>Ziare / Газеты / Newspapers</b>									
Numărul de ziare (publicații) <i>Число газет (изданий)</i> <i>Number of newspapers (editions)</i>	176	210	207	153	126	122	113	109	96
inclusiv tipărite în limba română <i>в том числе изданных на румынском языке</i> <i>of which, printed in Romanian language</i>	83	106	100	74	68	64	60	60	57
Tiraj unic, mii ex. <i>Разовый тираж, тыс. экз.</i> <i>Single edition, thou. copies</i>	1 000	1 213	1 579	1 012	1 053	1 098	1 701	2 038	744
inclusiv tipărite în limba română <i>в том числе изданных на румынском языке</i> <i>of which, printed in Romanian language</i>	400	577	457	413	552	485	471	1 128	341
Tiraj anual, mii ex. <i>Годовой тираж, тыс. экз.</i> <i>Annual edition, thou. copies</i>	43 000	44 442	50 138	33 827	39 639	24 440	18 484	18 120	12 183
inclusiv tipărite în limba română <i>в том числе изданных на румынском языке</i> <i>of which, printed in Romanian language</i>	20 000	19 242	16 512	15 157	18 566	9 975	6 987	8 331	5 675

<sup>1</sup> Inclusiv culegeri și buletine editate periodic  
*Включая сборники и бюллетени, выходящие периодически*  
*Including periodical compilations and bulletins*

**10.1.2. Sistemul național de biblioteci, în 2022**

 Национальная библиотечная система в 2022 году  
 National library system, in 2022

	Numărul de biblioteci Число библиотек Number of libraries	Colecțiile bibliotecilor <sup>1</sup> (pe suporturi fizice), mii ex. Библиотечные фонды <sup>1</sup> (в физическом формате), тыс. экз. Library collections <sup>1</sup> (on physical format), thou. copies	Numărul de utilizatori activi, mii Число активных пользователей, (читателей) тыс. Number of active users (readers), thou.	Numărul de intrări, mii Число посещений, тыс. Number of visits, thou.	Numărul de imprumuturi, mii ex. Выдано документов, тыс. экз. Documents lent, thou. copies
<b>Total / Всего / Total</b>	<b>2 600</b>	<b>58 327,2</b>	<b>1 143,4</b>	<b>10 207,3</b>	<b>16 873,9</b>
Biblioteci naționale Национальные библиотеки National libraries	2	2 693,7	16,6	138,6	396,5
Biblioteca Națională a Republicii Moldova Национальная библиотека Республики Молдова National Library of the Republic of Moldova	1	2 442,5	4,0	55,5	107,0
Biblioteca Națională pentru Copii a Republicii Moldova „Ion Creangă” Национальная детская библиотека Республики Молдова «Ион Крянгэ» National Library for Children of the Republic of Moldova „Ion Creangă”	1	251,2	12,6	83,1	289,5
Biblioteci publice teritoriale Территориальные публичные библиотеки Territorial public libraries	1 295	12 470,0	653,9	5 513,0	8 212,0
Biblioteci ale instituțiilor de învățământ Библиотеки учебных заведений Libraries of educational institutions	1 277	27 593,0	461,9	4 529,3	7 794,8
Biblioteci specializate Специальные отраслевые библиотеки Specialized libraries	26	15 570,5	11,0	26,4	470,6

<sup>1</sup> Colecțiile bibliotecilor - cărți, reviste și alte documente existente la sfârșitul anului  
 Библиотечные фонды - книги, журналы и другие документы на конец года  
 Library collections - books, magazines and others documents at the end of the year

**10.1.3. Biblioteci publice, pe medii**

Общедоступные библиотеки, по типу местности  
Public libraries, by area

	2000	2005	2010	2015	2018	2019	2020	2021	2022
<b>Total / Всего / Total</b>									
Numărul de biblioteci Число библиотек Number of libraries	1 419	1 389	1 380	1 353	1 334	1 326	1 319	1 307	1 297
Colecțiile bibliotecilor, mil. ex. Библиотечные фонды, млн. экз. Library collections, mio. copies	939	17,5	17,0	16,6	16,0	15,8	15,6	15,4	15,2
<b>Localități urbane / Городская местность / Urban area</b>									
Numărul de biblioteci Число библиотек Number of libraries	204	169	162	158	155	156	154	147	143
Colecțiile bibliotecilor, mil. ex. Библиотечные фонды, млн. экз. Library collections, mio. copies	8,8	7,9	7,7	7,6	7,5	7,4	7,3	7,2	7,0
<b>Localități rurale / Сельская местность / Rural area</b>									
Numărul de biblioteci Число библиотек Number of libraries	1 215	1 220	1 218	1 195	1 179	1 170	1 165	1 160	1 154
Colecțiile bibliotecilor, mil. ex. Библиотечные фонды, млн. экз. Library collections, mio. copies	10,3	9,6	9,3	9,0	8,5	8,4	8,3	8,2	8,2

**10.1.4. Activitatea bibliotecilor publice, pe medii**

Деятельность общедоступных библиотек, по типу местности  
Activity of public libraries, by area

	2000	2005	2010	2015	2018	2019	2020	2021	2022
<b>Total / Всего / Total</b>									
Utilizatori activi, mii Активные пользователи (читатели), тыс. Active users (readers), thou.	1 046	1 654	839	840	796	785	579	623	670
Numărul de intrări, mii Число посещений, тыс. Number of visits, thou.	939	10 170	8 254	8 197	7 482	7 204	4 179	4 852	5 652
Numărul de împrumuturi, mil. ex. Выдано документов, млн. экз. Documents lent, mio. copies	21,2	24,3	20,4	17,2	12,1	11,7	6,8	8,0	8,6
Colecțiile bibliotecilor, în medie pe o bibliotecă, mii ex. Библиотечные фонды в среднем на одну библиотеку, тыс. экз. Library collections, in average per one library, thou. copies	13,4	12,6	12,3	12,3	12,0	11,9	11,8	11,8	11,7
Colecțiile bibliotecilor, în medie pe un utilizator Библиотечные фонды в среднем на одного читателя Library collections, in average per one reader	18	11	20	20	20	20	27	25	23
Utilizatori activi, în medie pe o bibliotecă Читателей в среднем на одну библиотеку Readers, in average per one library	737	1 191	608	621	596	592	439	477	517
Numărul de împrumuturi, în medie pe un utilizator activ Выдано документов в среднем на одного читателя Documents lent, in average per one reader	20	15	24	20	15	15	12	13	13

Continuare / Продолжение / Continued

	2000	2005	2010	2015	2018	2019	2020	2021	2022
<b>Localități urbane / Городская местность / Urban area</b>									
Utilizatori activi, mii <i>Активные пользователи (читатели), тыс.</i> <i>Active users (readers), thou.</i>	511	939	341	367	339	348	236	257	290
Numărul de intrari, mii <i>Число посещений, тыс.</i> <i>Number of visits, thou.</i>	...	6 038	3 872	3 663	2 925	2 871	1 447	1 798	3 318
Numărul de împrumuturi, mil. ex. <i>Выдано документов, млн. экз.</i> <i>Documents lent, mio. copies</i>	12,7	15,7	11,9	9,4	5,4	5,3	2,7	3,4	4,6
Colecțiile bibliotecilor, în medie pe o bibliotecă, mii ex. <i>Библиотечные фонды в среднем на одну библиотеку, тыс. экз.</i> <i>Library collections, in average per one library, thou. copies</i>	43,2	46,5	47,5	48,1	48,3	47,6	47,4	48,6	48,9
Colecțiile bibliotecilor, în medie pe un utilizator <i>Библиотечные фонды в среднем на одного читателя</i> <i>Library collections, in average per one reader</i>	17	8	23	21	22	21	31	28	24
Utilizatori activi, în medie pe o bibliotecă <i>Читателей в среднем на одну библиотеку</i> <i>Readers, in average per one library</i>	2 505	5 556	2 106	2 323	2 183	2 234	1 530	1 748	2 029
Numărul de împrumuturi, în medie pe un utilizator activ <i>Выдано документов в среднем на одного читателя</i> <i>Documents lent, in average per one reader</i>	25	17	35	25	16	15	12	13	16
<b>Localități rurale / Сельская местность / Rural area</b>									
Utilizatori activi, mii <i>Активные пользователи (читатели), тыс.</i> <i>Active users (readers), thou.</i>	535	715	498	473	457	437	343	366	380
Numărul de intrari, mii <i>Число посещений, тыс.</i> <i>Number of visits, thou.</i>	...	4 132	4 382	4 534	4 557	4 333	2 732	3 054	2 334
Numărul de împrumuturi, mil. ex. <i>Выдано документов, млн. экз.</i> <i>Documents lent, mio. copies</i>	8,5	8,6	8,5	7,8	6,7	6,4	4,1	4,6	4,0
Colecțiile bibliotecilor, în medie pe o bibliotecă, mii ex. <i>Библиотечные фонды в среднем на одну библиотеку, тыс. экз.</i> <i>Library collections, in average per one library, thou. copies</i>	8,4	7,9	7,7	7,5	7,2	7,2	7,1	7,1	7,1
Colecțiile bibliotecilor, în medie pe un utilizator <i>Библиотечные фонды в среднем на одного читателя</i> <i>Library collections, in average per one reader</i>	19	13	19	19	19	19	24	22	22
Utilizatori activi, în medie pe o bibliotecă <i>Читателей в среднем на одну библиотеку</i> <i>Readers, in average per one library</i>	440	586	409	396	388	373	294	316	330
Numărul de împrumuturi, în medie pe un utilizator activ <i>Выдано документов в среднем на одного читателя</i> <i>Documents lent, in average per one reader</i>	16	12	19	17	15	15	12	12	11

**10.1.5. Biblioteci publice, în profil teritorial**

Общедоступные библиотеки в территориальном разрезе  
Public libraries, in territorial profile

	Numărul de biblioteci Число библиотек Number of libraries				Colecțiile bibliotecilor, mii ex. Библиотечные фонды, тыс. экз. Library collections, thou. copies			
	2015	2020	2021	2022	2015	2020	2021	2022
<b>Total / Всего / Total</b>	<b>1 353</b>	<b>1 319</b>	<b>1307</b>	<b>1297</b>	<b>16 585</b>	<b>15 580</b>	<b>15 378</b>	<b>15 164</b>
<b>Municipiul Chișinău</b>	<b>939</b>	<b>50</b>	<b>50</b>	<b>50</b>	<b>4 276</b>	<b>4 260</b>	<b>4 160</b>	<b>4 098</b>
<b>Nord / Север / North</b>	<b>466</b>	<b>454</b>	<b>446</b>	<b>444</b>	<b>4 829</b>	<b>4 355</b>	<b>4 325</b>	<b>4 217</b>
Municipiul Bălți	11	11	7	7	558	468	471	400
Briceni	32	32	32	31	357	312	306	305
Dondușeni	23	22	22	22	242	217	214	213
Drochia	33	33	33	33	530	526	523	521
Edineț	48	45	45	45	462	442	436	436
Fălești	53	51	51	51	377	345	346	343
Florești	57	56	55	55	452	400	395	391
Glodeni	31	29	29	28	402	333	331	316
Ocnîța	27	26	25	25	366	308	304	303
Râșcani	45	45	45	45	350	315	313	311
Sângerei	48	46	46	46	311	297	298	299
Soroca	58	58	56	56	422	393	389	380
<b>Centru / Центр / Center</b>	<b>522</b>	<b>510</b>	<b>507</b>	<b>502</b>	<b>4 354</b>	<b>4 027</b>	<b>3 990</b>	<b>3 962</b>
Anenii Noi	37	36	36	36	301	275	273	266
Călărași	41	41	40	39	243	243	242	242
Criuleni	30	30	30	30	270	233	231	231
Dubăsari	18	18	17	17	153	117	116	113
Hâncești	61	55	55	54	522	456	449	451
Ialoveni	34	34	34	33	349	329	328	327
Nisporeni	32	32	32	30	233	216	206	203
Orhei	62	59	59	59	516	473	468	461
Rezina	35	35	35	35	304	300	298	298
Strășeni	35	35	34	34	321	279	274	270
Șoldănești	33	32	32	32	280	278	277	277
Telenești	47	47	47	47	396	386	386	386
Ungheni	57	56	56	56	466	442	443	437
<b>Sud / Юг / South</b>	<b>279</b>	<b>268</b>	<b>267</b>	<b>266</b>	<b>2 519</b>	<b>2 358</b>	<b>2 324</b>	<b>2 313</b>
Basarabeasca	14	14	14	14	114	104	105	106
Cahul	45	43	43	43	452	364	345	347
Cantemir	46	46	46	46	408	402	402	401
Căușeni	40	40	40	40	415	407	408	402
Cimișlia	39	36	36	35	289	277	274	271
Leova	36	36	36	36	289	277	276	273
Ștefan Vodă	35	31	30	30	311	288	281	280
Taraclia	24	22	22	22	240	241	233	234
<b>UTA Găgăuzia</b>	<b>38</b>	<b>37</b>	<b>37</b>	<b>35</b>	<b>607</b>	<b>580</b>	<b>579</b>	<b>574</b>

### 10.1.6. Instalații cinematografice

Киноустановки  
Film installations

	2015	2016	2017	2018	2019	2020	2021	2022
Instalații cinematografice (la sfârșitul anului) Киноустановки (на конец года) Film installations (end-year)	14	12	11	11	10	10	10	10
în cinematografe private в частных кинотеатрах in private cinemas	13	11	10	10	9	9	9	9
Spectatori ai reprezentațiilor cinematografice, mii Посещений киносеансов, тыс. Visitors of cinema shows, thou.	429	425	610	485	687	119	262	529
în cinematografe private в частных кинотеатрах in private cinemas	383	371	562	426	628	117	260	519
Spectatori ai reprezentațiilor cinematografice, în medie la 1000 locuitori Посещений киносеансов в среднем на 1000 жителей Visitors of cinema shows, in average per 1000 inhabitants	152	153	223	181	260	46	101	210
în cinematografe private в частных кинотеатрах in private cinemas	136	133	206	159	238	45	100	207

### 10.1.7. Muzee

Музеи  
Museums

	2015	2016	2017	2018	2019	2020	2021	2022
Total (inclusiv filiale) Всего (включая филиалы) Total (including affiliated representatives)	123	123	126	127	127	130	131	132
de istorie și etnografie исторические и этнографические history and ethnography	95	95	97	97	97	100	101	102
memoriale / мемориальные / memorial	14	14	14	14	14	14	14	14
ținutale / краеведческие / of regional studies	11	11	11	12	12	12	12	12
de artă / искусствоведческие / art museums	2	2	2	2	2	2	2	2
de literatură / литературный / literary	1	1	2	2	2	2	2	2
Vizite, mii / Посещений, тыс. / Visitors, thou.	990,4	836,2	757,8	759,5	794,1	300,7	541,2	707,7
Vizite la 1000 locuitori Посещений на 1000 жителей Visitors per 1000 inhabitants	354	288	293	298	303	114	192	282

### 10.1.8. Teatre și instituții muzicale

Театры и музыкальные учреждения  
Theatres and musical institutions

	2015	2016	2017	2018	2019	2020	2021	2022
Teatre / Театры / Theatres	16	16	16	16	16	16	16	16
de operă și balet / оперы и балета / opera and ballet	1	1	1	1	1	1	1	1
dramatice, de comedie și muzicale драмы, комедии и музыкальные dramatic, comedy and musicals	11	11	11	11	11	11	11	11
pentru copii și tineret детские и юного зрителя for children and young people	3	3	3	3	3	3	3	3
Filarmonică / Филармония / Philharmonic	1	1	1	1	1	1	1	1



Continuare / Продолжение / Continued

	2015	2016	2017	2018	2019	2020	2021	2022
Organizații concertistice Концертные организации Concert organizations	5	5	5	5	5	5	5	5
Spectacole și concerte Спектакли и концерты Performances and concerts								
Teatre / Театры / Theatres	3 025	3 054	2 791	2 573	2 483	944	1 641	2 237
Filarmonică / Филармония / Philharmonic	142	138	165	155	151	74	54	89
Organizații concertistice Концертные организации Concert organizations	147	156	145	178	178	106	140	271
Spectatori, mii / Посещений, тыс. / Visitors, thou.								
Teatre / Театры / Theatres	415	433	395	367	346	115	146	293
Filarmonică / Филармония / Philharmonic	28	23	32	21	23	9	8	15
Organizații concertistice Концертные организации Concert organizations	108	86	73	100	100	42	56	124
Spectatori la 1000 locuitori Посещений на 1000 жителей Visitors per 1000 inhabitants								
Teatre / Театры / Theatres	147	156	145	137	131	44	56	117
Filarmonică / Филармония / Philharmonic	10	8	12	8	9	3	3	6
Organizații concertistice Концертные организации Concert organizations	38	31	27	37	38	16	22	49

**10.1.9. Case și cămine de cultură, pe medii**

Дома культуры по типу местности  
Cultural centres, by area

	2000	2005	2010	2015	2018	2019	2020	2021	2022
<b>Total / Всего / Total</b>									
Numărul de case și cămine de cultură Число домов культуры Number of cultural centres	1 245	1 223	1 228	1 218	1 216	1 216	1 197	1 194	1 194
Locuri în sălile de spectacole și conferințe, mii Мест в зрительных и лекционных залах, тыс. Places in performance and lecture halls, thou.	355	340	335	332	338	334	331	327	326
<b>Localități urbane / Городская местность / Urban area</b>									
Numărul de case și cămine de cultură Число домов культуры Number of cultural centres	96	75	76	80	80	81	70	71	76
Locuri în sălile de spectacole și conferințe, mii Мест в зрительных и лекционных залах, тыс. Places in performance and lecture halls, thou.	40	34	33	34	33	33	32	32	33
<b>Localități rurale / Сельская местность / Rural area</b>									
Numărul de case și cămine de cultură Число домов культуры Number of cultural centres	1 149	1 148	1 152	1 138	1 136	1 135	1 127	1 123	1 118
Locuri în sălile de spectacole și conferințe, mii Мест в зрительных и лекционных залах, тыс. Places in performance and lecture halls, thou.	315	306	302	298	305	301	299	295	293

**10.1.10. Instituții culturale, în profil teritorial**

*Клубные учреждения в территориальном разрезе*  
*Cultural institutions, in territorial profile*

	Numărul de instituții culturale <i>Число клубных учреждений</i> <i>Number of cultural institutions</i>				Numărul de locuri în sălile de spectacole și conferințe - total, mii <i>Число мест в зрительных и лекционных залах - всего, тыс.</i> <i>Number of places in performance and lecture halls - total, thou.</i>			
	2015	2020	2021	2022	2015	2020	2021	2022
<b>Total / Bcezo / Total</b>	<b>1 218</b>	<b>1 197</b>	<b>1 194</b>	<b>1 194</b>	<b>332,0</b>	<b>330,8</b>	<b>327,2</b>	<b>326,3</b>
<b>Municipiul Chișinău</b>	<b>25</b>	<b>23</b>	<b>23</b>	<b>24</b>	<b>7,2</b>	<b>5,7</b>	<b>5,7</b>	<b>6,4</b>
<b>Nord / Север / North</b>	<b>459</b>	<b>451</b>	<b>449</b>	<b>448</b>	<b>120,2</b>	<b>122,8</b>	<b>121,6</b>	<b>120,0</b>
Municipiul Bălți	8	8	8	8	2,2	2,2	2,2	2,2
Briceni	31	31	31	31	10,7	10,6	10,2	10,0
Dondușeni	23	23	23	23	7,7	6,8	6,5	6,5
Drochia	37	37	37	37	7,4	10,1	10,1	10,0
Edineț	41	41	41	41	10,5	10,7	10,3	10,1
Fălești	64	60	60	60	13,9	13,5	13,1	13,1
Florești	59	59	59	59	16,2	16,2	16,2	16,2
Glodeni	24	23	23	25	6,9	7,2	7,2	7,2
Ocnîța	28	28	26	27	7,0	7,9	7,9	7,9
Râșcani	43	43	43	43	12,6	12,6	12,6	12,9
Sângerei	45	44	44	40	12,7	12,7	12,9	11,6
Soroca	56	54	54	54	12,4	12,3	12,4	12,3
<b>Centru / Центр / Center</b>	<b>465</b>	<b>457</b>	<b>456</b>	<b>456</b>	<b>125,3</b>	<b>125,1</b>	<b>123,6</b>	<b>123,5</b>
Anenii Noi	29	29	29	29	8,0	9,0	7,8	7,7
Călărași	37	31	31	31	11,1	10,2	10,2	10,2
Criuleni	26	26	26	26	7,7	8,5	8,5	8,5
Dubăsari	12	12	12	12	4,6	5,1	5,1	5,1
Hâncești	47	47	47	47	15,3	15,3	15,3	15,3
Ialoveni	24	25	24	24	5,6	7,1	6,9	6,9
Nisporeni	30	29	29	29	6,9	6,8	6,8	6,8
Orhei	60	56	56	56	14,6	13,2	12,8	12,8
Rezina	34	35	35	35	8,5	7,4	7,8	7,9
Strășeni	34	34	34	34	10,1	10,1	10,1	10,1
Șoldănești	27	27	27	27	8,0	8,0	7,9	7,8
Telenești	44	44	44	44	12,2	12,0	12,0	12,0
Ungheni	61	62	62	62	12,7	12,4	12,4	12,4
<b>Sud / Юг / South</b>	<b>242</b>	<b>239</b>	<b>239</b>	<b>239</b>	<b>66,9</b>	<b>65,3</b>	<b>64,6</b>	<b>64,7</b>
Basarabasca	8	8	8	8	2,6	2,9	2,9	2,9
Cahul	47	44	44	44	15,2	14,0	14,0	14,1
Cantemir	43	43	43	43	9,7	9,7	9,7	9,7
Căușeni	33	33	33	33	9,5	9,5	9,5	9,5
Cimișlia	34	34	34	34	7,9	7,6	7,6	7,6
Leova	28	29	29	29	6,2	6,0	6,0	6,0
Ștefan Vodă	26	26	26	26	8,4	8,6	7,8	7,8
Taraclia	23	22	22	22	7,4	7,0	7,1	7,1
<b>UTA Găgăuzia</b>	<b>27</b>	<b>27</b>	<b>27</b>	<b>27</b>	<b>12,4</b>	<b>11,9</b>	<b>11,7</b>	<b>11,7</b>

## 10.2. Sport

### Спорт

### Sport

### Cuprins / Содержание / Contents

	Pagina Страница Page
Sursa datelor / Источник данных / Data source .....	259
Precizări metodologice / Методологические пояснения / Methodological notes .....	259
Tabele: / Таблицы: / Tables:	
10.2.1. Construcții sportive .....	260
<i>Спортивные сооружения</i> <i>Sport premises</i>	
10.2.2. Construcții sportive, în profil teritorial .....	261
<i>Спортивные сооружения в территориальном разрезе</i> <i>Sport premises, in territorial profile</i>	
10.2.3. Școli sportive pentru copii și tineret .....	262
<i>Детско-юношеские спортивные школы</i> <i>Sport schools for children and youth</i>	

#### Sursa datelor

Datele Ministerului Educației și Cercetării.

#### Источник данных

Данные Министерства образования и исследований.

#### Data source

Data from the Ministry of Education and Research.

#### Precizări metodologice

**Construcțiile sportive, centrele de cultură fizică și de întemare a sănătății** sunt prevăzute pentru activitățile didactice și de antrenament, de întemare a sănătății și pentru competiții. Sunt amplasate aparte

sau fac parte din complexe, corespund regulamentelor de competiții pe genuri de sport și sunt înregistrate de direcțiile (secțiile) pentru învățământ, tineret și sport (pașaportizate sau cu fișe speciale).

#### Методологические пояснения

**Спортивные сооружения и физкультурно-оздоровительные центры** предназначены для учебно-тренировочных и оздоровительных занятий и соревнований. Расположены самостоятельно или входят в комплексные сооружения,

отвечают правилам соревнований по определенному виду спорта и зарегистрированы в соответствующих управлениях (отделах) образования, молодежи и спорта (имеющие паспорта или учетные карточки).

#### Methodological notes

**Sport premises, gymnastic and health improvement centres** are provided for training and didactic activities for health improvement and competitions. They are placed separately or in complexes and correspond

to competition regulations by sport and are registered in the Directions for Education, Youth and Sports (documented or with special cards).

**10.2.1. Construcții sportive**  
 Спортивные сооружения  
 Sport premises

	2000	2005	2010	2015	2018	2019	2020	2021	2022
<b>Construcții sportive – total</b>	<b>4 842</b>	<b>4 848</b>	<b>4 891</b>	<b>4 806</b>	<b>4 549</b>	<b>4 344</b>	<b>4 342</b>	<b>4 936</b>	<b>5 087</b>
<i>Спортивные сооружения – всего</i>									
<i>Sport premises – total</i>									
din care: / в том числе: / of which:									
Stadioane cu tribune pentru 500 locuri și peste	49	47	52	50	55	55	55	58	58
<i>Стадионы с трибунами на 500 мест и более</i>									
<i>Stadiums with stands for 500 places and over</i>									
Construcții sportive de plan (terenuri și câmpuri)	3 186	3 017	3 019	3 026	2 856	2 674	2 637	2 853	2 905
<i>Плоскостные спортивные сооружения (площадки и поля)</i>									
<i>Flat sport premises (grounds and fields)</i>									
Săli sportive	1 225	1 229	1 274	1 268	1 218	1 192	1 183	1 194	1 211
<i>Спортивные залы</i>									
<i>Gymnasiums</i>									
Bazine de înot	34	22	25	25	25	25	25	25	25
<i>Плавательные бассейны</i>									
<i>Swimming pools</i>									
Încăperi construite suplimentar, adaptate pentru practicarea culturii fizice și sportului	348	533	521	437	395	398	442	806	888
<i>Встроенные, приспособленные помещения для занятий физической культурой и спортом</i>									
<i>Auxiliary premises, equipped rooms for gymnastic and sport</i>									

**10.2.2. Construcții sportive, în profil teritorial**

*Спортивные сооружения в территориальном разрезе*  
*Sport premises, in territorial profile*

	Stadioane cu tribune pentru 500 locuri și peste <i>Стадионы с трибунами на 500 мест и более</i> <i>Stadiums with stands for 500 places and over</i>		Construcții sportive de plan (terenuri și câmpuri) <i>Плоскостные спортивные сооружения (площадки и поля)</i> <i>Flat sport premises (grounds and fields)</i>		Săli sportive <i>Спортивные залы</i> <i>Gymnasiums</i>		Bazine de înot <i>Плавательные бассейны</i> <i>Swimming pools</i>	
	2021	2022	2021	2022	2021	2022	2021	2022
<b>Total / Bcezo / Total</b>	<b>58</b>	<b>58</b>	<b>2 853</b>	<b>2 905</b>	<b>1 194</b>	<b>1 211</b>	<b>25</b>	<b>25</b>
<b>Municipiul Chișinău</b>	<b>6</b>	<b>6</b>	<b>309</b>	<b>316</b>	<b>190</b>	<b>190</b>	<b>17</b>	<b>18</b>
<b>Nord / Север / North</b>	<b>17</b>	<b>17</b>	<b>875</b>	<b>868</b>	<b>393</b>	<b>392</b>	<b>3</b>	<b>3</b>
Municipiul Bălți	2	2	68	67	46	45	3	3
Briceni	2	2	76	76	34	34	–	–
Dondușeni	–	–	43	44	28	28	–	–
Drochia	1	1	73	55	29	29	–	–
Edineț	1	1	121	125	35	36	–	–
Fălești	1	1	65	66	27	27	–	–
Florești	1	1	60	58	32	32	–	–
Glodeni	2	2	64	68	24	24	–	–
Ocnîța	4	4	71	71	23	22	–	–
Râșcani	1	1	38	39	30	30	–	–
Sângerei	1	1	80	83	39	39	–	–
Soroca	1	1	116	116	46	46	–	–
<b>Centru / Центр / Center</b>	<b>19</b>	<b>20</b>	<b>1 000</b>	<b>1 042</b>	<b>355</b>	<b>353</b>	<b>1</b>	<b>1</b>
Anenii Noi	3	3	113	98	26	27	–	–
Călărași	–	1	39	41	19	19	–	–
Criuleni	2	2	47	53	25	29	–	–
Dubăsari	–	–	60	60	15	15	–	–
Hâncești	5	5	87	77	44	36	–	–
Ialoveni	2	2	120	120	32	32	–	–
Nisporeni	2	2	45	48	31	27	1	1
Orhei	1	1	74	95	39	42	–	–
Rezina	–	–	42	37	15	15	–	–
Strășeni	1	1	82	86	23	24	–	–
Șoldănești	–	–	42	76	14	14	–	–
Telenești	1	1	117	119	29	30	–	–
Ungheni	2	2	132	132	43	43	–	–
<b>Sud / Юг / South</b>	<b>10</b>	<b>9</b>	<b>595</b>	<b>585</b>	<b>214</b>	<b>213</b>	<b>3</b>	<b>3</b>
Basarabeasca	1	1	20	20	9	9	–	–
Cahul	3	3	161	148	49	49	1	1
Cantemir	1	–	56	55	27	26	–	–
Căușeni	2	2	143	143	33	33	1	1
Cimișlia	1	1	50	53	29	29	–	–
Leova	1	1	56	56	25	25	1	1
Ștefan Vodă	1	1	67	67	27	27	–	–
Taraclia	–	–	42	43	15	15	–	–
<b>UTA Găgăuzia</b>	<b>6</b>	<b>6</b>	<b>74</b>	<b>94</b>	<b>42</b>	<b>63</b>	<b>1</b>	<b>–</b>

**10.2.3. Școli sportive pentru copii și tineret**

 Детско-юношеские спортивные школы  
 Sport schools for children and youth

	2000	2005	2010	2015	2018	2019	2020	2021	2022
Numărul de școli sportive Число спортивных школ Number of sport schools	77	85	86	92	98	99	100	101	101
Numărul de sportivi în grupe, mii Численность спортсменов в группах, тыс. Number of sportsmen in groups, thou.	29,4	33,6	33,8	34,4	37,3	37,1	37,9	38,3	38,9
începători начальной подготовки preparatory	17,9	19,8	18,4	18,7	20,1	19,0	19,1	20,4	20,8
avansați учебно-тренировочных advanced	10,6	12,9	14,7	14,9	16,2	15,9	17,7	16,8	17,0
de măiestrie sportivă спортивного совершенства skilled	0,7	0,8	0,7	0,8	0,8	1,0	0,9	0,9	0,9
de măiestrie sportivă superioară высшего спортивного совершенства high skilled	0,2	0,2	0,1	0,1	0,2	0,2	0,2	0,2	0,2
Candidat în maștri ai sportului Кандидат в мастера спорта Candidate in Master of Sports	161	120	123	123	201	210	128	220	197
Maestru al sportului Мастер спорта Master of Sports	57	72	70	77	106	107	59	95	93
Maestru internațional al sportului Мастер спорта международного класса International Master of Sports	23	8	8	6	58	43	44	20	25
Maestru emerit al sportului Заслуженный мастер спорта Merrited Master of Sports	...	...	11	16	25	30	–	18	5
Numărul de antrenori Численность тренеров Number of coaches	727	815	953	1 121	1 153	1 197	1 136	1 157	1 112

**11** **TURISM**  
**ТУРИЗМ**  
**•TOURISM**

## Cuprins / Содержание / Contents

	Pagina Страница Page
Sursa datelor / Источник данных / Data source .....	265
Precizări metodologice / Методологические пояснения / Methodological notes .....	265
Tabele: / Таблицы: / Tables:	
11.1. Numărul structurilor de primire turistică colective cu funcțiuni de cazare, la 31 decembrie .....	267
<i>Количество коллективных структур по приему туристов с функциями размещения, на 31 декабря</i>	
<i>Number of establishments of collective touristic reception with functions of accommodation, as of December 31</i>	
11.2. Hoteluri și structuri similare, la 31 decembrie .....	267
<i>Гостиницы и аналогичные структуры, на 31 декабря</i>	
<i>Hotels and similar establishments, as of december 31</i>	
11.3. Capacitatea existentă a structurilor de primire turistică colective cu funcțiuni de cazare, la 31 decembrie .....	268
<i>Наличие вместимости коллективных структур по приему туристов с функциями размещения, на 31 декабря</i>	
<i>Existing capacity of establishments of collective touristic reception with functions of accommodation, as of December 31</i>	
11.4. Numărul de turiști cazați în structurile de primire turistică colective cu funcțiuni de cazare .....	269
<i>Численность размещенных туристов в коллективных структурах по приему туристов с функциями размещения</i>	
<i>Number of tourists placed in establishments of collective touristic reception with functions of accommodation</i>	
11.5. Numărul înnoptărilor turiștilor în structurile de primire turistică colective cu funcțiuni de cazare ...	270
<i>Количество ночевков туристов в коллективных структурах по приему туристов с функциями размещения</i>	
<i>Number of overnight stays in establishments of collective touristic reception with functions of accommodation</i>	
11.6. Structura înnoptărilor (grafic) .....	271
<i>Структура ночевков (график)</i>	
<i>Overnight stays structure (diagram)</i>	
11.7. Numărul de turiști străini cazați în structurile de primire turistică colective cu funcțiuni de cazare, pe țări de origine .....	271
<i>Численность иностранных туристов, размещенных в коллективных структурах по приему туристов с функциями размещения, по странам происхождения</i>	
<i>Number of foreign tourists accommodated in the establishments of collective touristic reception with functions of accommodation, by origin countries</i>	
11.8. Indicii de utilizare netă a capacității de cazare turistică în funcțiune .....	272
<i>Индексы использования действующей вместимости размещения туристов (нетто)</i>	
<i>Indices of net use of touristic accommodation capacity in function</i>	
11.9. Indicii de utilizare netă a capacității de cazare a hotelurilor, pe categorii de confort .....	273
<i>Индексы использования действующей вместимости гостиниц по категориям классификации</i>	
<i>Indices net using of hotel accomodation capacity, by category of comfort</i>	
11.10. Turismul organizat de agențiile de turism și turoperatori .....	273
<i>Туризм организованный туристическими агентствами и тuroператорами</i>	
<i>Tourism organized by travel agencies and tour operators</i>	
11.11. Numărul de sosiri ale vizitatorilor străini în Republica Moldova, pe țări de origine.....	274
<i>Численность иностранных посетителей, прибывших в Республику Молдова, по странам происхождения</i>	
<i>Number of arrivals of foreign visitors in the Republic of Moldova, by origin countries</i>	
11.12. Numărul de plecări ale vizitatorilor moldoveni în străinătate, pe țări de destinație .....	275
<i>Численность молдавских посетителей, выехавших за границу, по странам назначения</i>	
<i>Number of departures of moldovan visitors abroad, by destination countries</i>	



## Sursa datelor

Datele privind capacitatea și frecventarea structurilor de primire turistică colective cu funcțiuni de cazare provin din rapoartele statistice prezentate de agenții economici, care administrează structurile de primire turistică colective cu funcțiuni de cazare.

Datele privind activitatea turistică (sosirile și plecările vizitatorilor) provin din rapoartele statistice prezentate de agențiile de turism și turoperatori.

## Источник данных

*Данные о вместимости и посещениях коллективных структур по приему туристов с функциями размещения получены из статистических отчетов, предоставляемых хозяйствующими субъектами, которые осуществляют управление коллективными структурами по приему туристов с функциями размещения.*

*Данные о туристической деятельности (о прибывших и выехавших посетителях) получены из статистических отчетов, предоставляемых туристическими агентствами и туроператорами.*

## Data source

*Data on the capacity and the visits to establishments of collective touristic reception with functions of accommodation are provided from the statistical reports presented by economic units who manage effectively the structures of collective touristic reception with functions of accommodation.*

*Data on the tourism activity (arrivals and departures of visitors) come from the statistical reports presented by travel agencies and tour operators.*

## Precizări metodologice

Prin **structură de primire turistică colectivă cu funcțiuni de cazare** se înțelege orice construcție sau loc amenajat, destinat, conform proiectării și executării, pentru cazarea turiștilor.

**Capacitatea de cazare turistică existentă** reprezintă numărul de locuri de cazare turistică înscrise în ultimul act de recepție sau clasificare a structurii de primire turistică colectivă cu funcțiuni de cazare, exclusiv paturile suplimentare care se pot instala în caz de necesitate.

**Capacitatea de cazare turistică în funcțiune (exprimată în locuri-zile)** reprezintă numărul de locuri de cazare puse la dispoziția turiștilor de către structurile de primire turistică colective cu funcțiuni de cazare, ținând cont de numărul de zile în care acestea sunt deschise în perioada de raport, adică zilele în care a fost posibilă cazarea turiștilor.

**Numărul de turiști cazați în structurile de primire turistică colective cu funcțiuni de cazare** cuprinde toate persoanele (cetățeni moldoveni și străi-

ni) care se deplasează într-un loc, altul decât acela în care își au reședința, pentru o perioadă mai mică de 12 luni și petrec cel puțin o noapte într-o structură de primire turistică colectivă cu funcțiuni de cazare în locul vizitat, scopul principal al vizitei fiind altul decât acela de a desfășura o activitate remunerată în locul vizitat.

**Înnoptarea** reprezintă fiecare noapte pentru care o persoană este înregistrată într-o structură de primire turistică colectivă cu funcțiuni de cazare, indiferent dacă fizic este prezentă sau nu în cameră.

**Indicii de utilizare netă a capacității de cazare turistică în funcțiune** se calculează prin raportarea numărului de înnoptări realizate, la capacitatea de cazare turistică în funcțiune, din perioada respectivă.

**Sosirile** vizitatorilor cuprind numărul cetățenilor străini sosiți în țară, în scop turistic, care au beneficiat de serviciile agențiilor de turism și turoperatori.

**Plecările** vizitatorilor cuprind numărul cetățenilor moldoveni care călătoresc în străinătate și beneficiază de serviciile agențiilor de turism și turoperatori.

## Методологические пояснения

Под **коллективной структурой по приему туристов с функциями размещения** подразумевается любое строение или оборудованное место, предназначенное, в соответствии с проектом и исполнением, для размещения туристов.

**Вместимость по размещению туристов** соответствует количеству койко-мест по размещению туристов, которые зарегистрированы в последнем акте приемки или классификации коллективной структуры по приему туристов с функциями размещения, исключая дополнительные койки, которые могут быть установлены в случае необходимости.

**Действующая вместимость по размещению туристов (в койко-днях)** – число коек (мест), предоставленных к размещению коллективными структурами по приему туристов с функциями размещения, с учетом количества дней работы структуры в отчетном периоде, то есть дней, когда было возможно размещение туристов.

**Численность размещенных туристов в коллективных структурах по приему туристов с функциями размещения** охватывает все лица (молдавские и иностранные граждане), которые путешествуют в какое-либо место, находящееся за пределами их обычной среды проживания, на срок, не превышающий 12 месяцев и осуществляют

по меньшей мере одну ночевку в коллективной структуре по приему туристов с функциями размещения в посещаемом месте, главной целью поездки которых не является занятие деятельностью, оплачиваемой в посещаемом месте.

**Ночевкой** считается каждая ночь, по каждому человеку, зарегистрированному в коллективной структуре по приему туристов с функциями размещения, независимо от того, присутствует или нет физически лицо в номере.

**Индексы использования действующей вместимости структур по размещению туристов (нетто)** определяются делением количества всех пребываний (ночевок) на действующую вместимость структур по размещению туристов в соответствующем периоде.

**Численность прибывших** посетителей включают число иностранных граждан, прибывших в страну в туристических целях, воспользовавшись услугами, оказанными туристическими агентствами и туроператорами.

**Численность выехавших** посетителей включает число молдавских граждан, путешествующих за границу и воспользовавшихся услугами, оказанными туристическими агентствами и туроператорами.

## Methodological notes

**Establishment of collective touristic reception with functions of accommodation** covers every construction or furnished place, used for tourist accommodation according to its project and execution.

**The existing capacity of touristic accommodations** represents the number of places for tourist accommodation written in the last acceptance report or classification of establishments of collective touristic reception with functions of accommodation, excluding the beds that can be placed in case of necessity.

**The acting capacity of touristic accommodation (expressed in beds/per day)** represents the number of places for tourist accommodation put at the use of tourists by establishments of collective touristic reception with functions of accommodation, taking into account the number of days opened in the report period, that is days when the placing of tourists was possible.

**The number of tourists placed in the establishments of collective touristic reception with functions of accommodation** covers all persons (Moldovan citizens and foreigners), who travel to a place different than

the residence place, for a period less than 12 months and spend at least one night in an establishment of collective touristic reception with functions of accommodation in the visited place, the main purpose of their visit being other than having a paid activity in the visited place.

**The overnight stay** is considered every night, of each person registered in the establishment of collective touristic reception with functions of accommodation, regardless of the fact that the person is physically present or not in the room.

**Indices of net use of acting touristic accommodation capacity** are calculated by dividing the number of actual overnight stays to the acting accommodation capacity for corresponding period.

**Arrival** of visitors covers the number of foreign citizens arrived into the country, for touristic purposes, who benefited from the services provided by travel agencies and tour operators.

**Departures** of visitors cover the number of Moldovan citizens who travel abroad and benefit from the services of travel agencies and tour operators.

**11.1. Numărul structurilor de primire turistică colectivă cu funcțiuni de cazare, la 31 decembrie**

*Количество коллективных структур по приему туристов с функциями размещения, на 31 декабря*  
*Number of establishments of collective touristic reception with functions of accommodation, as of December 31*

	2005	2010	2015	2018	2019	2020	2021	2022
<b>Total / Всего / Total</b>	<b>191</b>	<b>250</b>	<b>249</b>	<b>269</b>	<b>267</b>	<b>272</b>	<b>280</b>	<b>289</b>
Hoteluri și moteluri <i>Гостиницы и мотели</i> <i>Hotels and motels</i>	46	75	96	107	110	112	115	115
Pensiuni turistice și agroturistice <i>Туристические и агротуристические пансионаты</i> <i>Tourist and agrotourist pensions</i>	7	13	26	33	36	38	43	47
Cămine pentru vizitatori <i>Общежития для приезжих</i> <i>Hostels for visitors</i>	10	7	4	3	3	3	5	6
Structuri de îngrijire <i>Оздоровительные структуры</i> <i>Healthcare structures</i>	7	6	7	8	7	7	7	7
Sate de vacanță și alte structuri de odihnă <i>Лагеря отдыха и другие структуры отдыха</i> <i>Recreation camps and other recreation structures</i>	57	72	57	59	58	59	60	61
Tabere de vacanță pentru copii <i>Детские лагеря</i> <i>Children summer camps</i>	56	77	59	59	53	53	50	53

**11.2. Hoteluri și structuri similare, la 31 decembrie**

*Гостиницы и аналогичные структуры, на 31 декабря*  
*Hotels and similar establishments, as of december 31*

	2005	2010	2015	2018	2019	2020	2021	2022
<b>Hoteluri și structuri similare</b> <i>Гостиницы и аналогичные структуры</i> <i>Hotels and similar establishments</i>	<b>71</b>	<b>95</b>	<b>126</b>	<b>143</b>	<b>149</b>	<b>153</b>	<b>163</b>	<b>168</b>
din acestea, pe categorii: <i>из них по категориям:</i> <i>of them, by categories:</i>								
4-5 stele / 4-5-звездочные / 4-5 stars	6	14	27	32	32	32	33	34
3 stele / 3-звездочные / 3 stars	5	22	34	40	38	39	39	40
2 stele / 2-звездочные / 2 stars	7	9	11	24	25	26	29	28
Total camere <i>Всего номеров</i> <i>Total rooms</i>	2 475	2 695	3 146	3 459	3 460	3 494	3 596	3 676
Capacitatea de cazare unică, locuri <i>Единовременная вместимость, мест</i> <i>Single accommodation capacity, places</i>	4 581	5 112	6 072	6 882	6 889	6 957	7 212	7 278
Numărul de înnopțări în decursul anului, mii <i>Количество ночевков за год, тыс.</i> <i>Number of overnight stays for the year, thou.</i>	434,8	371,7	435,7	552,8	553,6	193,9	343,8	598
Indicii de utilizare a capacității de cazare, % <i>Индексы использования вместимости, %</i> <i>Indices of use of accommodation capacity, %</i>	26,6	22,1	21,4	25,1	24,1	10,6	15,6	25,9
Numărul de salariați, mii <i>Численность работающих, тыс.</i> <i>Number of employees, thou.</i>	1,8	1,6	1,6	1,7	1,8	1,1	1,2	1,2

### 11.3. Capacitatea existentă a structurilor de primire turistică colective cu funcțiuni de cazare, la 31 decembrie

Наличие вместимости коллективных структур по приему туристов с функциями размещения, на 31 декабря

Existing capacity of establishments of collective touristic reception with functions of accommodation, as of December 31

	2005	2010	2015	2018	2019	2020	2021	2022
<b>Numărul de camere / Количество номеров / Number of rooms</b>								
<b>Total / Всего / Total</b>	<b>7 374</b>	<b>8 417</b>	<b>7 735</b>	<b>8 190</b>	<b>8 013</b>	<b>8 119</b>	<b>8 010</b>	<b>8 333</b>
Hoteluri și moteluri Гостиницы и мотели Hotels and motels	1 927	2 069	2 542	2 835	2 822	2 832	2 853	2 845
Pensiuni turistice și agroturistice Туристические и агротуристические пансионаты Tourist and agrotourist pensions	132	342	428	454	468	492	559	645
Cămine pentru vizitatori Общежития для приезжих Hostels for visitors	298	284	176	170	170	170	184	186
Structuri de întremare Оздоровительные структуры Health-care structures	1 037	1 006	1 054	1 087	1 039	1 089	1 094	1 094
Sate de vacanță și alte structuri de odihnă Лагеря отдыха и другие структуры отдыха Recreation camps and other recreation structures	1 870	2 093	1 401	1 402	1 382	1 404	1 426	1 453
Tabere de vacanță pentru copii Детские лагеря Children summer camps	1 992	2 623	2 134	2 242	2 132	2 132	1 894	2 110
<b>Numărul de locuri / Количество мест / Number of places</b>								
<b>Total / Всего / Total</b>	<b>23 992</b>	<b>28 370</b>	<b>25 312</b>	<b>25 636</b>	<b>24 530</b>	<b>24 666</b>	<b>23 881</b>	<b>24 709</b>
Hoteluri și moteluri Гостиницы и мотели Hotels and motels	3 431	3 610	4 623	5 373	5 345	5 351	5 400	5 341
Pensiuni turistice și agroturistice Туристические и агротуристические пансионаты Tourist and agrotourist pensions	210	743	909	964	999	1 061	1 221	1 430
Cămine pentru vizitatori Общежития для приезжих Hostels for visitors	732	759	540	545	545	545	591	507
Structuri de întremare Оздоровительные структуры Health-care structures	1 898	1 842	2 084	2 130	1 938	1 970	1 970	1 976
Sate de vacanță și alte structuri de odihnă Лагеря отдыха и другие структуры отдыха Recreation camps and other recreation structures	4 833	5 165	3 539	3 576	3 605	3 641	3 676	3 730
Tabere de vacanță pentru copii Детские лагеря Children summer camps	12 680	16 251	13 617	13 048	12 098	12 098	11 023	11 725

**11.4. Numărul de turiști cazați în structurile de primire turistică colectivă cu funcțiuni de cazare**
*Численность размещенных туристов в коллективных структурах по приему туристов*
*с функциями размещения*
*Number of tourists placed in establishments of collective touristic reception with functions of accommodation*

	2005	2010	2015	2018	2019	2020	2021	2022
<b>Total / Всего / Total</b>	<b>301 656</b>	<b>229 893</b>	<b>278 855</b>	<b>364 608</b>	<b>374 765</b>	<b>90 338</b>	<b>178 196</b>	<b>333 925</b>
din care, străini <i>в том числе иностранцы</i> <i>of which, foreigners</i>	67 235	63 593	94 381	160 233	174 021	28 732	68 852	162 086
Hoteluri și moteluri <i>Гостиницы и мотели</i> <i>Hotels and motels</i>	110 440	93 911	130 944	203 188	213 808	50 581	99 970	175 588
din care, străini <i>в том числе иностранцы</i> <i>of which, foreigners</i>	60 556	56 787	86 782	142 465	154 357	25 457	59 727	130 457
Pensiuni turistice și agroturistice <i>Туристические и агротуристические пансионаты</i> <i>Tourist and agrotourist pensions</i>	1 807	13 290	9 283	17 709	17 168	14 576	21 411	37 318
din care, străini <i>в том числе иностранцы</i> <i>of which, foreigners</i>	1 003	2 383	1 730	6 155	6 130	1 281	3 201	8 822
Cămine pentru vizitatori <i>Общежития для приезжих</i> <i>Hostels for visitors</i>	52 727	14 187	7 002	5 983	4 947	2 480	2 573	7 939
din care, străini <i>в том числе иностранцы</i> <i>of which, foreigners</i>	1 518	1 624	307	–	–	–	–	2 306
Structuri de îngrijire <i>Оздоровительные структуры</i> <i>Health-care structures</i>	29 776	26 769	32 349	32 449	32 156	10 963	21 636	25 842
din care, străini <i>в том числе иностранцы</i> <i>of which, foreigners</i>	238	433	652	847	741	95	163	380
Sate de vacanță și alte structuri de odihnă <i>Лагерь отдыха и другие структуры отдыха</i> <i>Recreation camps and other recreation structures</i>	47 889	18 386	46 636	54 310	55 853	11 519	29 831	62 018
din care, străini <i>в том числе иностранцы</i> <i>of which, foreigners</i>	74	2 171	4 843	10 677	12 676	1 899	5 761	20 109
Tabere de vacanță pentru copii <i>Детские лагеря</i> <i>Children summer camps</i>	54 040	63 350	52 641	50 969	50 833	219	2 775	25 220
din care, străini <i>в том числе иностранцы</i> <i>of which, foreigners</i>	641	195	67	89	117	–	–	12

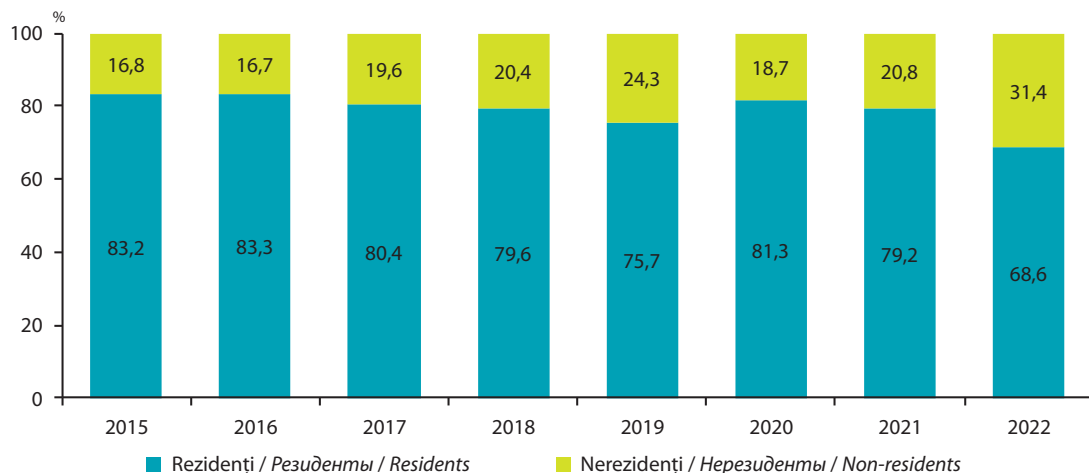
**11.5. Numărul înnopțărilor turiștilor în structurile de primire turistică colectivă cu funcțiuni de cazare**

*Количество ночевков туристов в коллективных структурах по приему туристов с функциями размещения*  
*Number of overnight stays in establishments of collective touristic reception with functions of accommodation*

	2005	2010	2015	2018	2019	2020	2021	2022
<b>Total / Всего / Total</b>	<b>1 618 558</b>	<b>1 412 166</b>	<b>1 505 071</b>	<b>1 667 793</b>	<b>1 591 275</b>	<b>375 968</b>	<b>762 877</b>	<b>1 345 997</b>
din care, străini <i>в том числе иностранцы</i> <i>of which, foreigners</i>	186 590	162 755	252 936	340 345	386 392	70 385	158 629	422 098
Hoteluri și moteluri <i>Гостиницы и мотели</i> <i>Hotels and motels</i>	251 711	193 856	306 227	408 670	437 971	104 401	236 255	438 370
din care, străini <i>в том числе иностранцы</i> <i>of which, foreigners</i>	156 555	138 209	226 984	289 882	334 865	61 786	137 890	346 340
Pensiuni turistice și agroturistice <i>Туристические и агротуристические пансионаты</i> <i>Tourist and agrotourist pensions</i>	3 799	43 583	24 690	37 660	36 593	19 755	39 037	81 239
din care, străini <i>в том числе иностранцы</i> <i>of which, foreigners</i>	2 492	7 219	5 330	15 756	17 058	3 505	7 530	32 699
Cămine pentru vizitatori <i>Общесжития для приезжих</i> <i>Hostels for visitors</i>	167 080	134 284	104 758	106 492	78 995	69 734	68 548	78 012
din care, străini <i>в том числе иностранцы</i> <i>of which, foreigners</i>	2 765	4 755	642	–	–	–	–	2 596
Structuri de îngrijire <i>Оздоровительные структуры</i> <i>Health-care structures</i>	494 336	391 305	481 777	472 719	469 084	160 889	320 891	375 267
din care, străini <i>в том числе иностранцы</i> <i>of which, foreigners</i>	3 694	5 308	9 138	10 636	8 994	1 085	1 954	4 608
Sate de vacanță și alte structuri de odihnă <i>Лагеря отдыха и другие структуры отдыха</i> <i>Recreation camps and other recreation structures</i>	143 163	45 433	95 459	162 576	162 104	18 085	68 026	146 976
din care, străini <i>в том числе иностранцы</i> <i>of which, foreigners</i>	518	5 354	10 140	23 157	24 457	4 009	11 255	35 735
Tabere de vacanță pentru copii <i>Детские лагеря</i> <i>Children summer camps</i>	546 276	603 705	492 160	479 676	406 528	3 104	30 120	226 079
din care, străini <i>в том числе иностранцы</i> <i>of which, foreigners</i>	12 040	1 910	702	914	1 018	–	–	120

### 11.6. Structura înnopțărilor

Структура ночевок  
Overnight stays structure



### 11.7. Numărul de turiști străini cazați în structurile de primire turistică colectivă cu funcțiuni de cazare, pe țări de origine

Численность иностранных туристов, размещенных в коллективных структурах по приему туристов с функциями размещения, по странам происхождения  
Number of foreign tourists accommodated in the establishments of collective touristic reception with functions of accommodation, by origin countries

	2005	2010	2015	2018	2019	2020	2021	2022
<b>Total / Всего / Total</b>	<b>67 235</b>	<b>63 593</b>	<b>94 381</b>	<b>160 233</b>	<b>174 021</b>	<b>28 732</b>	<b>68 852</b>	<b>162 086</b>
din care, din: в том числе из: of which, from:								
Armenia / Армении / Armenia	188	167	268	2 091	694	85	122	910
Austria / Австрии / Austria	710	820	986	2 053	2 068	182	602	724
Azerbaidjan / Азербайджана / Azerbaijan	600	332	525	740	814	107	255	1 318
Belarus / Беларуси / Belarus	2 120	932	1 043	2 114	1 862	303	521	932
Belgia / Бельгии / Belgium	451	405	557	1 126	1 281	248	605	571
Bulgaria / Болгарии / Bulgaria	1 158	1 384	1 646	2 076	2 013	394	693	1 043
Canada / Канады / Canada	301	388	393	679	1 255	300	787	786
Cehia / Чехии / Czechia	437	438	825	1 279	1 203	189	620	678
China / Китая / China	212	188	337	1 508	2 279	98	161	754
Croația / Хорватии / Croatia	141	221	164	396	331	86	109	199
Danemarca / Дании / Denmark	240	302	424	526	862	105	532	353
Elveția / Швейцарии / Switzerland	416	489	505	1 283	853	91	400	445
Estonia / Эстонии / Estonia	221	504	573	860	598	93	208	425
Federația Rusă Российской Федерации Russian Federation	8 134	6 484	9 054	12 939	14 786	2 777	8 493	5 418
Finlanda / Финляндии / Finland	218	764	359	956	1 082	73	182	281
Franța / Франции / France	1 415	1 479	1 882	3 025	3 874	624	1 360	2 448
Georgia / Грузии / Georgia	359	433	682	1 018	1 010	213	159	670
Germania / Германии / Germany	2 581	3 468	3 964	7 020	7 827	1 157	2 802	3 270
Grecia / Греции / Greece	743	598	629	1 145	910	188	362	472
Irlanda / Ирландии / Ireland	232	172	371	797	857	197	240	593

Continuare / Продолжение / Continued

	2005	2010	2015	2018	2019	2020	2021	2022
Israel / Израиля / Israel	813	1 299	1 423	3 749	4 197	342	1 771	3 474
Italia / Италия / Italy	3 884	3 942	4 677	6 414	7 188	1 272	2 530	3 252
Japonia / Японии / Japan	276	337	503	940	1 004	99	163	418
Kazahstan / Казахстана / Kazakhstan	323	247	419	517	556	88	190	395
Kârgâzstan / Кыргызстана / Kyrgyzstan	77	510	222	119	184	31	48	98
Letonia / Латвии / Latvia	177	273	472	698	593	107	189	316
Lituania / Литвы / Lithuania	461	400	700	974	931	164	324	632
Norvegia / Норвегии / Norway	583	342	613	649	1 152	106	139	366
Polonia / Польши / Poland	1 502	1 390	2 154	5 303	6 459	447	1 838	1 638
Regatul Țărilor de Jos Нидерландов Netherlands	977	1 283	1 474	2 130	1 819	285	815	971
Regatul Unit Соединенного Королевства United Kingdom	1 933	1 593	2 312	4 255	4 927	733	2 370	3 393
România / Румынии / Romania	11 549	15 403	23 884	44 903	47 031	9 010	18 993	26 604
S.U.A. / США / USA	6 206	3 132	3 877	9 637	9 808	1 078	4 938	8 043
Slovacia / Словакии / Slovakia	188	198	516	549	507	59	182	244
Slovenia / Словении / Slovenia	...	345	408	689	595	169	296	481
Spania / Испании / Spain	669	471	851	1 411	1 641	278	618	1 005
Suedia / Швеции / Sweden	663	889	1 338	1 318	1 743	133	346	477
Turcia / Турции / Turkey	5 013	2 538	4 118	5 511	6 847	1 566	3 057	5 358
Ucraina / Украины / Ukraine	8 121	6 083	13 503	18 693	21 582	3 893	8 194	75 800
Ungaria / Венгрии / Hungary	431	480	642	739	873	264	352	1 042
Uzbekistan / Узбекистана / Uzbekistan	117	346	173	255	419	92	63	177
Alte țări / Других стран / Other countries	1 983	2 124	4 915	7 149	7 506	2 163	2 223	5 612

**11.8. Indicii de utilizare netă a capacității de cazare turistică în funcțiune**

 Индексы использования действующей вместимости размещения туристов (нетто)  
 Indices of net use of touristic accommodation capacity in function

procente / проценты / percentage

	2005	2010	2015	2018	2019	2020	2021	2022
<b>Total / Всего / Total</b>	<b>43,0</b>	<b>32,7</b>	<b>35,6</b>	<b>34,7</b>	<b>33,3</b>	<b>13,0</b>	<b>20,3</b>	<b>29,5</b>
Hoteluri și moteluri Гостиницы и мотели Hotels and motels	20,7	16,4	18,5	23,4	23,2	6,9	13,5	25,4
Pensiuni turistice și agroturistice Туристические и агротуристические пансионаты Tourist and agrotourist pensions	12,3	18,9	10,7	13,5	14,3	9,7	12,1	19,5
Cămine pentru vizitatori Общежития для приезжих Hostels for visitors	51,6	50,5	54,9	60,7	50,8	62,2	51,3	46,7
Structuri de întremare Оздоровительные структуры Health-care structures	77,5	60,8	71,7	68,2	69,4	30,7	48,6	54,1
Sate de vacanță și alte structuri de odihnă Лагеря отдыха и другие структуры отдыха Recreation camps and other recreation structures	22,5	6,2	14,9	19,7	19,7	4,1	10,1	19,4
Tabere de vacanță pentru copii Детские лагеря Children summer camps	64,3	47,5	55,5	44,2	41,4	3,0	13,3	28,1



**11.9. Indicii de utilizare netă a capacității de cazare a hotelurilor, pe categorii de confort**

*Индексы использования действующей вместимости гостиниц по категориям классификации*  
*Indices of net use of touristic accommodation capacity, by category of comfort*

procente / проценты / percentage

	2010	2015	2018	2019	2020	2021	2022
Indicii de utilizare netă a capacității de cazare a hotelurilor: <i>Индексы использования действующей вместимости гостиниц:</i> <i>Indices of net use of touristic accommodation capacity:</i>							
5 - stele / звездочные / stars	21,3	22,4	42,1	39,9	12,8	23,4	26,5
4 - stele / звездочные / stars	22,5	21,3	27,6	26,4	7,0	17,4	34,8
3 - stele / звездочные / stars	14,1	16,0	16,3	18,1	4,1	6,2	13,6
2 - stele / звездочные / stars	19,1	27,1	22,6	19,2	5,8	10,7	18,2
1 - stea / звездочные / stars	18,2	15,5	31,1	34,5	8,3	14,6	54,0
Nespecificate <i>Не классифицированные</i> <i>Not classified</i>	8,5	10,3	11,6	14,2	7,7	12,8	13,7

**11.10. Turismul organizat de agențiile de turism și turoperatori**

*Туризм организованный туристическими агентствами и туроператорами*  
*Tourism organized by travel agencies and tour operators*

	2005	2010	2015	2018	2019	2020	2021	2022
<b>Numărul de sosiri ale vizitatorilor străini în țară – total</b> <i>Численность иностранных посетителей, прибывших в страну – всего</i> <i>Number of arrivals of foreign visitors in the country – total</i>	<b>25 073</b>	<b>8 956</b>	<b>15 514</b>	<b>19 276</b>	<b>19 848</b>	<b>6 950</b>	<b>24 006</b>	<b>29 008</b>
din care, după scopul vizitei: <i>в том числе по целям визита:</i> <i>of which, by the purpose of visit:</i>								
vacanțe, recreere și odihnă <i>досуг, рекреация и отдых</i> <i>holidays, recreation and leisure</i>	7 840	5 438	10 097	15 835	16 928	6 612	22 457	26 499
afaceri și motive profesionale <i>деловая и профессиональная поездка</i> <i>business and professional visit</i>	16 372	2 971	4 196	2 857	2 358	238	1 467	914
alte scopuri / <i>другие цели / other purposes</i>	861	547	1 221	584	562	100	82	1 595
<b>Numărul de plecări ale vizitatorilor moldoveni în străinătate – total</b> <i>Численность молдавских посетителей, выехавших за границу – всего</i> <i>Number of departures of Moldovan visitors abroad – total</i>	<b>57 231</b>	<b>117 204</b>	<b>189 790</b>	<b>264 055</b>	<b>310 649</b>	<b>74 708</b>	<b>217 678</b>	<b>324 584</b>
din care, după scopul vizitei: <i>в том числе по целям визита:</i> <i>of which, by the purpose of visit:</i>								
vacanțe, recreere și odihnă <i>досуг, рекреация и отдых</i> <i>holidays, recreation and leisure</i>	50 047	114 815	188 131	261 262	305 173	73 725	216 498	323 473
afaceri și motive profesionale <i>деловая и профессиональная поездка</i> <i>business and professional visit</i>	1 961	584	676	1 390	1 989	538	714	677
alte scopuri / <i>другие цели / other purposes</i>	5 223	1 805	983	1 403	3 487	445	466	434

**11.11. Numărul de sosiri ale vizitatorilor străini în Republica Moldova, pe țări de origine**

Численность иностранных посетителей, прибывших в Республику Молдова, по странам происхождения

Number of arrivals of foreign visitors in the Republic of Moldova, by origin countries

	2005	2010	2015	2018	2019	2020	2021	2022
<b>Total / Всього / Total</b>	<b>25 073</b>	<b>8 956</b>	<b>15 514</b>	<b>19 276</b>	<b>19 848</b>	<b>6 950</b>	<b>24 006</b>	<b>29 008</b>
din care, din: в том числе из: of which, from:								
Armenia / Армении / Armenia	23	23	47	86	92	1	4	11
Austria / Австрии / Austria	205	103	133	1 641	2 622	5	781	87
Azerbaidjan / Азербайджана / Azerbaijan	78	29	80	82	118	2	-	14
Belarus / Беларуси / Belarus	1 161	105	248	226	174	24	16	2
Belgia / Бельгии / Belgium	70	103	95	151	52	2	24	30
Bulgaria / Болгарии / Bulgaria	448	324	379	269	175	9	23	10
Canada / Канады / Canada	52	38	69	79	68	5	-	-
Cehia / Чехии / Czechia	123	24	159	53	210	3	20	32
China / Китая / China	87	27	83	644	841	8	10	20
Cipru / Кипра / Cyprus	75	12	99	11	49	-	-	3
Danemarca / Дании / Denmark	50	15	86	88	68	21	66	14
Elveția / Швейцарии / Switzerland	111	108	191	186	216	5	33	9
Estonia / Эстонии / Estonia	71	70	105	178	79	4	4	12
Federația Rusă Российской Федерации Russian Federation	3 294	1 327	1 524	1 729	1 398	213	3 711	1 263
Franța / Франции / France	464	283	293	225	232	14	54	1 361
Georgia / Грузии / Georgia	46	7	108	61	101	21	7	13
Germania / Германии / Germany	703	482	547	1 552	1 585	20	270	97
Grecia / Греции / Greece	177	91	103	84	85	8	-	52
Irlanda / Ирландии / Ireland	57	7	79	43	38	8	11	603
Israel / Израиля / Israel	296	225	481	228	235	15	31	172
Italia / Италии / Italy	1 141	474	520	616	571	28	2 430	4 985
Japonia / Японии / Japan	82	93	277	476	431	5	-	50
Kazakhstan / Казахстана / Kazakhstan	88	23	69	16	35	2	7	8
Kârgâzstan / Кыргызстана / Kyrgyzstan	20	5	20	1	2	-	1	11
Letonia / Латвии / Latvia	82	80	146	376	142	2	2	2
Liban / Ливана / Lebanon	173	1	5	7	5	-	-	-
Lituania / Литвы / Lithuania	125	12	129	78	189	7	12	10
Polonia / Польши / Poland	443	204	634	1 103	990	32	4 147	551
Regatul Țărilor de Jos Нидерландов Netherlands	268	311	300	506	452	9	65	8
Regatul Unit Соединенного Королевства United Kingdom	365	405	513	615	958	77	776	111
România / Румынии / Romania	3 496	1 698	3 178	3 715	3 455	5 102	8 421	10 087
S.U.A. / США / USA	3 088	451	682	405	491	17	57	1 496
Slovenia / Словении / Slovenia	275	53	94	141	68	3	4	4
Spania / Испании / Spain	98	79	184	108	117	-	12	5
Suedia / Швеции / Sweden	136	99	484	189	288	7	36	9
Turcia / Турции / Turkey	3 038	526	717	393	357	111	105	158
Ucraina / Украины / Ukraine	3 406	730	1 785	1 542	1 312	1 038	2 735	7 536
Ungaria / Венгрии / Hungary	173	18	31	85	65	5	18	9
Alte țări / Других стран / Other countries	985	291	837	1 288	1 482	120	113	163

**11.12. Numărul de plecări ale vizitatorilor moldoveni în străinătate, pe țări de destinație**
*Численность молдавских посетителей, выехавших за границу, по странам назначения*
*Number of departures of Moldovan visitors abroad, by destination countries*

	2005	2010	2015	2018	2019	2020	2021	2022
<b>Total / Всего / Total</b>	<b>57 231</b>	<b>117 204</b>	<b>189 790</b>	<b>264 055</b>	<b>310 649</b>	<b>74 708</b>	<b>217 678</b>	<b>324 584</b>
din care, în: в том числе в: of which, to:								
Austria / Австрию / Austria	72	931	1 307	1 005	1 285	330	449	575
Belarus / Беларусь / Belarus	14	3	5	55	43	25	35	26
Belgia / Бельгию / Belgium	18	31	48	91	125	11	38	56
Bulgaria / Болгарию / Bulgaria	10 079	31 303	55 762	61 324	85 837	3 801	36 713	52 875
Cehia / Чехию / Czechia	92	769	1 380	2 012	1 599	560	220	970
Cipru / Кипр / Cyprus	146	96	142	245	528	79	136	154
Croația / Хорватию / Croatia	22	132	235	168	236	33	76	90
Danemarca / Данию / Denmark	79	12	12	35	85	–	10	23
Egipt / Египет / Egypt	257	6 468	2 681	24 326	24 483	13 317	49 149	32 844
Elveția / Швейцарию / Switzerland	22	85	110	112	219	18	59	78
Emiratele Arabe Unite Объединенные Арабские Эмираты United Arab Emirates	337	535	1 190	1 285	1 670	619	1 254	1 888
Federația Rusă Российскую Федерацию Russian Federation	292	1 294	574	815	1 084	236	595	232
Franța / Францию / France	496	626	967	942	1 017	222	343	847
Germania / Германию / Germany	469	201	575	788	947	185	214	1 111
Grecia / Грецию / Greece	414	2 023	21 158	19 954	20 061	616	6 628	13 924
Israel / Израиль / Israel	44	261	468	682	800	464	330	439
Italia / Италию / Italy	249	494	2 454	2 315	3 147	454	493	1 644
Polonia / Польшу / Poland	3 456	322	108	245	335	26	14	679
Regatul Țărilor de Jos Нидерланды Netherlands	56	37	55	160	147	31	17	214
Regatul Unit Соединенное Королевство United Kingdom	128	74	159	200	164	25	76	179
România / Румынию / Romania	8 413	7 938	20 812	30 906	41 943	5 918	4 723	33 222
S.U.A. / США / USA	59	53	79	185	238	36	23	45
Slovacia / Словакию / Slovakia	907	11	29	104	79	11	14	20
Slovenia / Словения / Slovenia	9	83	152	196	194	51	64	122
Spania / Испанию / Spain	53	93	1 689	2 451	2 505	162	572	1 568
Suedia / Швецию / Sweden	20	12	20	31	53	18	70	20
Tunisia / Тунис / Tunisia	1 379	103	8	33	150	1	4	35
Turcia / Турцию / Turkey	12 526	50 305	69 691	95 836	98 398	42 864	104 602	168 941
Ucraina / Украину / Ukraine	14 807	11 201	3 282	10 225	13 458	2 905	3 917	2 928
Ungaria / Венгрия / Hungary	1 802	600	845	2 030	3 284	388	296	2 222
Alte țări Другие страны Other countries	514	1 108	3 793	5 299	6 535	1 302	6 544	6 613



**12.** JUSTIȚIE  
ΠΡΑΒΟ  
*JUSTICE*

## Cuprins / Содержание / Contents

	Pagina Страница Page
Sursa datelor / Источник данных / Data source .....	279
Precizări metodologice / Методологические пояснения / Methodological notes .....	279
Tabele: / Таблицы: / Tables:	
12.1. Reprezentanți ai profesiilor juridice..... <i>Представители юридических профессий</i> <i>Legal professionals</i>	281
12.2. Numărul de cauze intrate în instanțele judecătorești .....	281
<i>Число дел, поступивших в судебные инстанции</i> <i>Number of causes entered in the courts</i>	
12.3. Rata infracționalității (grafic) .....	282
<i>Уровень преступности (график)</i> <i>Crime rate (diagram)</i>	
12.4. Numărul infracțiunilor înregistrate, pe categorii și tipuri de infracțiuni .....	282
<i>Число зарегистрированных преступлений, по категориям и видам преступлений</i> <i>Number of recorder crimes, by category and type of offences</i>	
12.5. Numărul infracțiunilor înregistrate, în profil teritorial, în 2022 .....	284
<i>Число зарегистрированных преступлений в территориальном разрезе в 2022 году</i> <i>Number of recorded crimes, in territorial aspect, in 2022</i>	
12.6. Persoane condamnate în primă instanță, pe tipuri de pedepse.....	285
<i>Лица осужденные первой инстанцией, по мерам наказания</i> <i>Sentenced persons after the first instance, by type of punishment</i>	
12.7. Persoane condamnate în primă instanță, pe tipuri de pedepse și pe sexe, în 2022 (grafic) .....	285
<i>Лица осужденные первой инстанцией, по мерам наказания и по полу в 2022 году (график)</i> <i>Persons convicted, after the first instance, by type of punishment and sex, in 2022 (diagram)</i>	
12.8. Persoanele condamnate care își ispășesc pedeapsa în instituțiile penitenciare .....	286
<i>Осужденные лица, отбывающие наказание в пенитенциарных учреждениях</i> <i>Sentenced persons in penitentiary institutions</i>	
12.9. Accidente rutiere .....	286
<i>Дорожно-транспортные происшествия</i> <i>Road traffic accidents</i>	
12.10. Incendii înregistrate (exclusiv incendiile de pădure) .....	286
<i>Зарегистрированные пожары (кроме лесных пожаров)</i> <i>Registered fires (except forest fires)</i>	

## Sursa datelor

Datele Ministerului Afacerilor Interne privind numărul infracțiunilor înregistrate după tipuri, numărul accidentelor rutiere.

Datele Ministerului Justiției privind numărul judecătorilor, numărul cauzelor intrate în instanțele judecătorești, componența condamnaților care își ispășesc pedeapsa în instituțiile penitenciare.

Datele Inspectoratului General pentru Situații de Urgență privind numărul incendiilor.

## Источник данных

Данные Министерства внутренних дел о количестве зарегистрированных преступлений по видам, число дорожно-транспортных происшествий.

Данные Министерства юстиции о количестве судей, число дел, поступивших в судебные инстанции, состав осужденных, отбывающих наказание в пенитенциарных учреждениях.

Данные Генеральной инспекции по чрезвычайным ситуациям о количестве пожаров.

## Data source

Data from the Ministry of Internal Affairs on the number of recorded offences by types, road accidents.

Data from the Ministry of Justice on the number of judges, the number of cases, which entered in the courts, the structure of convicted persons detained in penitentiary institutions.

Data of the General Inspectorate for Emergency Situations regarding the number of fires.

## Precizări metodologice

**Infracțiune înregistrată** – o faptă (acțiune sau inacțiune) prejudiciabilă, prevăzută de legea penală, săvârșită cu vinovăție și pasibilă de pedeapsă penală.

**Omor** – acțiunea care duce la lipsirea de viață a unei persoane.

**Tâlhărie** – atacul săvârșit asupra unei persoane în scopul sustragerii bunurilor, însoțit de violență periculoasă pentru viața sau sănătatea persoanei agresate ori de amenințarea cu aplicarea unei asemenea violențe.

**Jaf** – sustragerea deschisă a bunurilor altei persoane.

**Furt** – sustragerea pe ascuns a bunurilor altei persoane.

**Viol** – raportul sexual săvârșit prin constrângere fizică sau psihică a persoanei sau profitând de imposibilitatea acesteia de a se apăra ori de a-și exprima voința.

**Trafic de copii** – este acțiunea de recrutare, transportare, transfer, adăpostirea sau primirea unui copil, precum și darea sau primirea unor plăți ori beneficii pentru obținerea consimțământului unei persoane care

deține controlul asupra copilului, în scopul exploatării sexuale comerciale sau necomerciale, exploatării prin muncă sau servicii forțate, practicării cerșetoriei sau în alte scopuri josnice, însușirii ajutoarelor, indemnizațiilor sau prestațiilor sociale, folosirii ilegale în testări sau experimente medicale ori științifice, exploatării în sclavie sau în condiții similare sclaviei, folosirii în conflicte armate, folosirii în activitate criminală, prelevării organelor, țesuturilor și/sau celulelor umane, vânzării sau cumpărării, folosirii în calitate de mamă-surogat ori în scop de reproducere, adopției ilegale.

**Condamnat** – persoana în privința căreia a rămas definitivă hotărârea instanței de judecată, prin care aceasta a fost condamnată la o pedeapsă penală privată de libertate.

**Deținut** – persoană privată de libertate în condițiile legii, care se deține în penitenciare, indiferent de statutul acestuia (condamnat sau prevenit).

## Методологические пояснения

**Зарегистрированное преступление** – является наносящее вред деяние (действие или бездействие), предусмотренное уголовным законом, совершенное виновно и уголовно наказуемое.

**Убийство** – действие, ведущее к лишению жизни человека.

**Разбой** – нападение в целях хищения имущества другого лица, сопряженное с насилием, опасным для жизни или здоровья лица, подвергшегося нападению, либо с угрозой применения такого насилия.

**Грэбёж** – открытое хищение имущества

другого лица.

**Кража** – тайное хищение чужого имущества.

**Изнасилование** – половое сношение с применением физического или психического принуждения лица, либо с использованием невозможности защитить себя или выразить свою волю.

**Торговля детьми** – вербовка, перевозка, передача, укрывательство или получение ребёнка, а равно дача или принятие платежей или выгод для получения согласия лица, контролирующего ребёнка, совершённые в целях коммерческой или некоммерческой цели.

ческой сексуальной эксплуатации, эксплуатации принудительного труда или услуг, использования для попрошайничества или в иных низменных целях, присвоения помощи, пособий или социальных выплат, незаконного использования в медицинских или научных испытаниях или экспериментах, эксплуатации в рабстве или условиях, сходных с рабством, использования в вооруженных конфликтах, использования в преступной деятельности, изъятия человеческих органов, тканей и/или клеток, продажи или покупки, использования в качестве

суррогатной матери или в репродуктивных целях, незаконного усыновления.

**Осужденный** – лицо, в отношении которого состоялось окончательным решением судебной инстанции, которым лицо было приговорено к уголовному наказанию в виде лишения свободы.

**Заклученный** – лицо, лишенное свободы согласно закону, которое содержится в пенитенциарных учреждениях, независимо от его статуса (осужденный или предварительно заключенный).

## Methodological notes

**Registered crime** – a deed (action or inaction) prejudicial, provided by the criminal law, committed with guilt and punishable by criminal punishment.

**Homicide** – action resulting in deprivation of a person's life.

**Robbery** – attack in order to steal another person's property, accompanied by violence dangerous to life or health of the person attacked or threatened to use such violence.

**Burglary** – open appropriation of another person's goods.

**Theft** – stealing another person's property secretly.

**Rape** – sexual intercourse committed with the use of physical or psychological coercion, or taking advantage of its inability to defend or to express their will.

**Child trafficking** – the act of recruiting, transporting, transferring, housing or receiving a child, as well as giving

or receiving payments or benefits for obtaining the consent of a person in control of the child, in the purpose of commercial or noncommercial sexual exploitation, exploitation through forced labor or services, the practice of begging or other vile purposes, appropriation of aid, allowances or social benefits, illegal use in medical or scientific tests or experiments, exploitation in slavery or in conditions similar to slavery, use in armed conflict, use in criminal activity, collection of human organs, tissues and / or cells, sale or purchase, use as a surrogate mother or for reproductive purposes, illegal adoption.

**Sentenced person** – person in respect of whom the decision of the court remained final, by which it was sentenced to a criminal punishment deprived of liberty.

**Detained persons** – person, deprived of liberty under the law, which is contained in penitentiary institutions, regardless of its status (convicted or unsentenced persons).



**12.1. Reprezentanți ai profesiiilor juridice**

*Представители юридических профессий*  
*Legal professionals*

	2000	2005	2010	2015	2018	2019	2020	2021	2022
Judecători – total <i>Судьи – всего</i> <i>Judges – total</i>	348	330	389	407	439	465	460	415	434
<i>inclusiv: / в том числе: / including:</i>									
Judecătorii / Суды / Courts	263	273	277	291	321	350	347	313	328
Curtea de Apel <i>Апелляционная палата</i> <i>Court of Appeal</i>	27	57	67	87	91	92	91	81	81
Membri ai Curții Supreme de Justiție <i>Члены Высшей судебной палаты</i> <i>Members of Supreme Court</i>	15	42	45	29	27	23	22	21	25
Notari / Нотариусы / Notaries	153	261	271	296	311	306	305	298	292
Avocați / Адвокаты / Lawyers	913	1 138	1 501	1 928	2 115	2 001	2 086	1 966	2 068
Experți judiciari <i>Судебные эксперты</i> <i>Judicial experts</i>	...	...	...	...	307	336	347	313	340
Mediatori / Медиаторы / Mediators	...	...	...	...	174	166	204	198	214
Executori judecătorești <i>Судебные исполнители</i> <i>Court Executors</i>	...	...	...	...	151	170	171	168	168
Administratori autorizați <i>Авторизованные управляющие</i> <i>Authorized administrators</i>	...	...	...	...	158	308	209	209	209

**12.2. Numărul de cauze intrate în instanțele judecătorești**

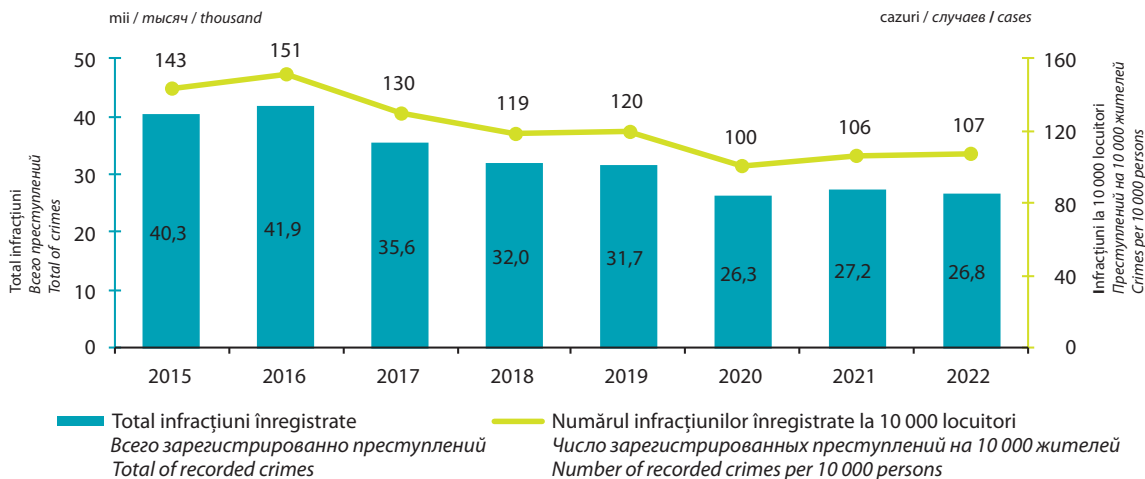
*Число дел, поступивших в судебные инстанции*  
*Number of causes entered in the courts*

	2005	2010	2015	2018	2019	2020	2021	2022
Cauze intrate în instanțele judecătorești – total, mii <i>Число дел, поступивших в судебные инстанции – всего, тыс.</i> <i>Causes entered in the courts – total, thou.</i>	218,7	235,5	247,0	197,7	245,9	217,6	255,4	261,9
Penale / Уголовные / Penal	14,7	9,9	13,6	15,5	14,8	13,8	16,6	20,0
Civile / Гражданские / Civil	52,2	79,9	59,4	56,6	70,8	62,8	92,9	101,2
Contravenționale <sup>1</sup> <i>Административные<sup>1</sup></i> <i>Administrative<sup>1</sup></i>	119,2	23,5	17,6	16,5	11,8	11,9	19,1	26,8
Alte / Другие / Other	32,6	122,2	156,4	109,1	148,5	129,1	126,8	113,9
Numărul de cauze ce revin spre soluționare unui judecător <i>Число дел, приходящихся для рассмотрения на одного судью</i> <i>Number of causes to be solved per judge</i>	84,4	69,0	60,3	65,6	62,1	49,9	63,1	68,5

<sup>1</sup> În anul 2009 a intrat în vigoare noul cod contravențional  
*В 2009 году вступил в силу новый административный кодекс*  
*In 2009 came into force new administrative code*

### 12.3. Rata infracționalității

Уровень преступности  
Crime rate



### 12.4. Numărul infracțiunilor înregistrate, pe categorii și tipuri de infracțiuni

Число зарегистрированных преступлений, по категориям и видам преступлений  
Number of recorder crimes, by category and type of offences

	2000	2005	2010	2015	2018	2019	2020	2021	2022
<b>Infracțiuni înregistrate – total</b> Зарегистрировано преступлений – всего Recorded crimes – total	<b>38 267</b>	<b>27 595</b>	<b>33 402</b>	<b>40 302</b>	<b>32 035</b>	<b>31 657</b>	<b>26 342</b>	<b>27 159</b>	<b>26 833</b>
din care: / в том числе: / of which:									
Infracțiuni contra vieții și sănătății persoanei Преступления против жизни и здоровья личности Crimes against life and health of the person	2 305	1 709	1 892	1 389	1 218	1 127	908	878	830
Omor / Убийство / Homicide	413	268	265	177	170	175	169	140	136
Vătămare intenționată gravă Тяжкое телесное повреждение Premeditated severe injury	447	395	416	252	208	199	163	152	135
Infracțiuni privind viața sexuală Преступления, относящиеся к половой сфере Crimes of sexual life	321	393	557	639	611	644	525	555	562
Viol / Изнасилование / Rape	215	280	368	303	266	331	254	227	249
Infracțiuni contra patrimoniului Преступления против собственности Crimes against property	27 726	15 823	18 104	20 588	15 240	15 116	11 755	11 753	11 573
Furt / Кража / Theft	21 345	11 506	13 646	15 363	10 411	10 378	8 066	7 723	7 639
Tălăhărie / Разбой / Robbery	648	188	185	113	85	98	62	61	66
Jaf / Грабеж / Burglary	2 284	1 261	1 204	994	762	645	549	521	506
Escrocherie / Мошенничество / Scam	1 384	1 420	1 841	2 077	2 071	2 114	1 947	2 126	1 930
Pungășie / Карманная кража / Larceny	79	211	395	1 011	1 081	1 001	421	592	843
Șantaj / Шантаж / Blackmail	125	87	64	67	99	81	58	80	75

Continuare / Продолжение / Continued

	2000	2005	2010	2015	2018	2019	2020	2021	2022
Infracțiuni contra sănătății publice și conviețuirii sociale <i>Преступления против общественного здоровья и общежития</i> <i>Offenses against public health and social coexistence</i>	3 983	2 234	1 983	1 362	1 485	1 183	987	892	1 027
Infracțiuni legate de droguri <i>Преступления, связанные с наркотиками</i> <i>Drug related crimes</i>	2 031	2 106	1 794	1 191	1 351	1 052	895	818	925
Infracțiuni contra familiei și minorilor <i>Преступления против семьи и несовершеннолетних</i> <i>Crimes against family and minors</i>	...	322	204	2 058	1 111	1 142	1 106	1 157	1 061
Trafic de copii <i>Торговля детьми</i> <i>Trafficking in children</i>	...	59	23	38	37	29	21	13	22
Infracțiuni economice <i>Экономические преступления</i> <i>Economic crimes</i>	3 603	4 047	1 053	1 429	881	538	429	490	474
Contrabandă / Контрабанда / Smuggling	195	579	170	229	239	135	117	145	193
Fabricarea banilor falși <i>Изготовление поддельных денег</i> <i>Manufacture of counterfeit currency</i>	149	168	376	433	200	199	113	61	40
Infracțiuni contra securității publice și a ordinii publice <i>Преступления против общественной безопасности и общественного порядка</i> <i>Crimes against public security and public order</i>	3 983	1 170	1 122	1 752	1 539	1 523	1 208	1 268	1 344
Huliganism / Хулиганство / Hooliganism	1 060	965	955	1 491	1 335	1 342	1 064	1 105	1 067
Infracțiuni în domeniul transporturilor <i>Транспортные преступления</i> <i>Crimes in the transport sphere</i>	773	1 193	4 075	5 848	5 129	5 054	5 262	5 468	5 088
Răpire / Угон / Car thefts	192	182	282	285	369	436	376	327	236
Încălcarea regulilor de securitate a circulației <i>Нарушение правил безопасности дорожного движения</i> <i>Violation of the rules of road safety</i>	580	949	991	883	904	920	747	797	742

**12.5. Numărul infracțiunilor înregistrate, în profil teritorial, în 2022**
*Число зарегистрированных преступлений в территориальном разрезе в 2022 году*
*Number of recorded crimes, in territorial profile, in 2022*
*cazuri / случаев / cases*

	Infracțiuni înregistrate / Зарегистрировано преступлений / Crimes recorded	
	total / всего / total	inclusiv grave <sup>2</sup> / из них тяжкие <sup>2</sup> / including serious <sup>2</sup>
<b>Total<sup>1</sup> / Всего<sup>1</sup> / Total<sup>1</sup></b>	<b>26 833</b>	<b>4 377</b>
<b>Municipiul Chișinău</b>	<b>8 409</b>	<b>1 227</b>
<b>Nord / Север / North</b>	<b>5 926</b>	<b>795</b>
Municipiul Bălți	1 550	179
Briceni	344	41
Dondușeni	279	41
Drochia	616	72
Edineț	515	70
Fălești	397	54
Florești	478	68
Glodeni	346	57
Ocnîța	267	26
Râșcani	320	48
Sângerei	381	59
Soroca	433	80
<b>Centru / Центр / Center</b>	<b>5 348</b>	<b>771</b>
Anenii Noi	411	69
Călărași	334	54
Criuleni	394	48
Dubăsari	159	23
Hâncești	599	103
Ialoveni	682	110
Nisporeni	385	64
Orhei	756	92
Rezina	215	24
Strășeni	361	51
Șoldănești	209	38
Telenești	274	43
Ungheni	569	52
<b>Sud / Юз / South</b>	<b>3 043</b>	<b>441</b>
Basarabeasca	167	41
Cahul	776	106
Cantemir	328	35
Căușeni	551	91
Cimișlia	287	38
Leova	314	47
Ștefan Vodă	340	47
Taraclia	280	36
<b>UTA Găgăuzia</b>	<b>1 008</b>	<b>98</b>
<b>Municipiul Bender</b>	<b>202</b>	<b>36</b>

<sup>1</sup> Numărul infracțiunilor înregistrate de Direcția Serviciilor Operative, Centrul pentru Combaterea Traficului de Persoane, Centrul Național Anticorupție, Serviciul Vamal nu pot fi repartizate în profil teritorial. *Количество правонарушений зарегистрированных Управлением оперативного обслуживания, Центром по борьбе с торговлей людьми, Национальным антикоррупционным центром, Таможенной службой не может быть распределено по территориальному профилю. The number of crimes registered by the Operations Services Directorate, the Center for Combating Trafficking in Persons, the National Anticorruption Center, the Customs Service cannot be divided into territorial profile*

<sup>2</sup> Infracțiunile grave reprezintă suma infracțiunilor excepțional de grave, deosebit de grave și grave *Тяжкие преступления это сумма чрезвычайно тяжких, особо тяжких и тяжких преступлений Serious crime are the sum of exceptionally serious, particularly serious and serious crime*

### 12.6. Persoane condamnate în primă instanță, pe tipuri de pedepse

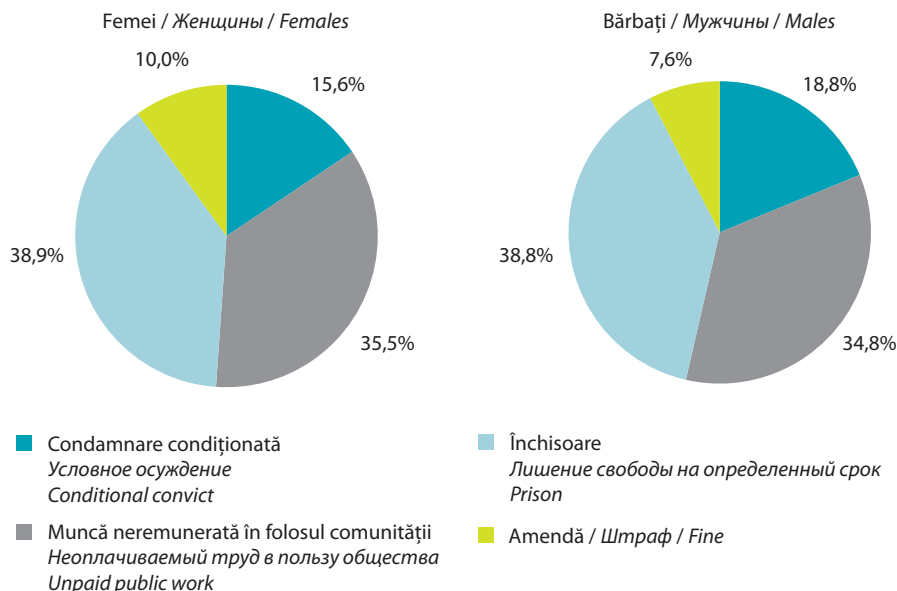
Лица осужденные первой инстанцией, по мерам наказания  
Sentenced persons after the first instance, by type of punishment

la 100 000 locuitori / на 100 000 жителей / per 100 000 inhabitants

	2015	2016	2017	2018	2019	2020	2021	2022
<b>Total condamnați</b> <i>Всего осужденных</i> <i>Total convicts</i>	<b>413,6</b>	<b>361,1</b>	<b>383,1</b>	<b>442,2</b>	<b>440,4</b>	<b>357,9</b>	<b>449,5</b>	<b>334,7</b>
Închisoare <i>Лишение свободы на определенный срок</i> <i>Prison</i>	79,5	77,6	81,3	84,8	92,6	92,0	133,4	129,8
Amendă / Штраф / Fine	131,3	116,2	90,9	105,5	86,5	42,9	42,5	25,8
Condamnare condiționată <i>Условное осуждение</i> <i>Conditional convict</i>	113,6	97,1	96,5	104,1	97,7	80,1	89,0	62,4
Suspendarea executării pedepsei <i>Отсрочка исполнения приговора</i> <i>Suspension of execution</i>	0,2	0,3	0,5	0,4	0,2	–	–	–
Muncă neremunerată în folosul comunității <i>Неоплачиваемый труд в пользу общества</i> <i>Unpaid public work</i>	77,7	58,8	99,2	126,0	150,4	142,9	179,8	116,6
Alte pedepse / Другие меры / Other measures	11,3	11,0	14,8	21,5	13,0	–	0,1	0,1

### 12.7. Persoane condamnate în primă instanță, pe tipuri de pedepse și pe sexe, în 2022

Лица осужденные первой инстанцией, по мерам наказания и по полу в 2022 году  
Persons convicted, after the first instance, by type of punishment and sex, in 2022



**12.8. Persoanele condamnate care își ispășesc pedeapsa în instituțiile penitenciare**

*Осужденные лица, отбывающие наказание в пенитенциарных учреждениях*  
*Sentenced persons in penitentiary institutions*

	2000	2005	2010	2015	2018	2019	2020	2021	2022
<b>Total / Всего / Total</b>	<b>6 402</b>	<b>6 404</b>	<b>4 985</b>	<b>6 334</b>	<b>5 725</b>	<b>5 598</b>	<b>5 444</b>	<b>5 251</b>	<b>5 042</b>
din care, conform termenului de ispășire a pedepsei: <i>в том числе, по срокам наказания:</i> <i>of which, according to the term of punishment:</i>									
până la 1 an / до 1 года / under 1 year	92	36	79	87	62	98	125	107	150
1 - 3 ani / лет / years	451	520	420	527	499	536	463	474	473
3 - 5 ani / лет / years	1 422	1 222	968	1 131	872	938	852	883	770
5 - 10 ani / лет / years	2 816	2 615	1 505	2 471	2 172	1 985	2 054	1 850	1 756
10 - 15 ani / лет / years	1 261	1 277	979	1 076	1 093	1 052	982	1 020	1 017
15 - 25 ani / лет / years	318	662	888	900	873	806	802	751	704
peste 25 ani / свыше 25 лет / 25 years over	–	–	55	33	33	60	44	39	44
pe viață / пожизненно / for life	42	72	91	109	121	123	122	127	128
<b>Din numărul total:</b> <i>Из общего числа:</i> <i>Of total number:</i>									
femei / женщины / women	219	252	392	496	323	353	337	325	265
își ispășesc pedeapsa pentru prima dată <i>отбывают наказание впервые</i> <i>punished for the first time</i>	3 212	2 273	2 073	2 624	2 689	2 653	2 274	2 069	2 013

**12.9. Accidente rutiere**

*Дорожно-транспортные происшествия*  
*Road traffic accidents*

	2000	2005	2010	2015	2018	2019	2020	2021	2022
<b>Accidente rutiere</b> <i>Дорожно-транспортные происшествия</i> <i>Road traffic accidents</i>	<b>2 580</b>	<b>2 290</b>	<b>2 929</b>	<b>2 582</b>	<b>2 615</b>	<b>2 585</b>	<b>2 003</b>	<b>2 548</b>	<b>2 292</b>
Decedați – total <i>Погибло – всего</i> <i>Deceased – total</i>	406	391	452	300	274	277	245	257	217
din care, copii <i>в том числе дети</i> <i>of which, children</i>	45	29	38	21	20	17	15	18	15
Traumatizați – total <i>Травмировано – всего</i> <i>Injured – total</i>	3 147	2 770	3 745	3 063	3 123	3 031	2 265	2 864	2 558
din care, copii <i>в том числе дети</i> <i>of which, children</i>	496	338	586	384	366	452	315	441	405

**12.10. Incendii înregistrate (exclusiv incendiile de pădure)**

*Зарегистрированные пожары (кроме лесных пожаров)*  
*Registered fires (except forest fires)*

	2000	2005	2010	2015	2018	2019	2020	2021	2022
Numărul incendiilor, cazuri <i>Количество пожаров, случаев</i> <i>Number of fires, cases</i>	2 794	2 700	1 970	1 816	1 650	1 633	1 758	1 608	1 745
Pagube, mil. lei (prețuri curente) <i>Ущерб, млн. лей (текущие цены)</i> <i>Damages, mio. lei (current prices)</i>	11,3	24,6	41,5	58,9	67,2	71,4	137,5	74,0	83,2
Numărul persoanelor decedate <i>Число погибших</i> <i>Number of deceased</i>	156	265	168	107	120	121	117	88	122

# **13.** **CONTURI NAȚIONALE** **НАЦИОНАЛЬНЫЕ СЧЕТА** **NATIONAL ACCOUNTS**

## Cuprins / Содержание / Contents

	Pagina Страница Page
Sursa datelor / Источник данных / Data source .....	289
Precizări metodologice / Методологические пояснения / Methodological notes .....	290
Tabele: / Таблицы: / Tables:	
13.1. Principalii indicatori macroeconomici .....	296
<i>Основные макроэкономические показатели</i> <i>Main macroeconomic indicators</i>	
13.2. Evoluția produsului intern brut (grafic) .....	297
<i>Динамика валового внутреннего продукта (график)</i> <i>Evolution of gross domestic product (diagram)</i>	
13.3. Indicii produsului intern brut (grafic) .....	298
<i>Индексы валового внутреннего продукта (график)</i> <i>Indices of Gross Domestic Product (diagram)</i>	
13.4. Structura produsului intern brut, pe categorii de resurse (grafic) .....	298
<i>Структура валового внутреннего продукта по производственному методу (график)</i> <i>Structure of gross domestic product, by production method (diagram)</i>	
13.5. Produsul intern brut, pe forme de proprietate, în 2021 .....	299
<i>Валовой внутренний продукт по формам собственности в 2021 году</i> <i>Gross domestic product, by forms of ownership, in 2021</i>	
13.6. Contul de bunuri și servicii .....	299
<i>Счет товаров и услуг</i> <i>Goods and services account</i>	
13.7. Contul de producție .....	300
<i>Счет производства</i> <i>Production account</i>	
13.8. Contul de exploatare .....	300
<i>Счет образования доходов</i> <i>Generation of income account</i>	
13.9. Contul de distribuire primară a veniturilor .....	301
<i>Счет первичного распределения доходов</i> <i>Allocation of primary income account</i>	
13.10. Contul de distribuire secundară a veniturilor .....	301
<i>Счет вторичного распределения доходов</i> <i>Secondary distribution of income account</i>	
13.11. Contul de redistribuire a veniturilor în natură .....	302
<i>Счет перераспределения доходов в натуральной форме</i> <i>Redistribution of incomes in kind account</i>	



	Pagina Страница Page
13.12. Contul de utilizare a veniturii disponibil ajustat brut .....	302
<i>Счет использования скорректированного валового располагаемого дохода</i>	
<i>Use of gross adjusted disposable income account</i>	
13.13. Contul de capital .....	303
<i>Счет операций с капиталом</i>	
<i>Capital account</i>	
13.14. Contul "restul lumii"; contul de bunuri și servicii .....	303
<i>Счет "остальной мир"; счет товаров и услуг</i>	
<i>"The rest of the world" account; goods and services account</i>	
13.15. Contul "restul lumii"; contul de venituri primare și transferuri curente .....	304
<i>Счет "остальной мир"; счет первичных доходов и текущих трансфертов</i>	
<i>"The rest of the world" account; primary incomes and current transfers account</i>	
13.16. Contul "restul lumii"; contul de capital .....	304
<i>Счет "остальной мир"; счет операций с капиталом</i>	
<i>"The rest of the world" account; capital account</i>	
13.17. Contul de producție pe activități economice .....	305
<i>Счет производства по видам экономической деятельности</i>	
<i>Production account by economic activities</i>	
13.18. Produsul intern brut pe principalele activități economice .....	308
<i>Валовой внутренний продукт по основным видам экономической деятельности</i>	
<i>Gross domestic product by the main economic activities</i>	
13.19. Contribuția principalelor activități economice la formarea produsului intern brut .....	310
<i>Вклад основных видов экономической деятельности в формирование валового внутреннего продукта</i>	
<i>Share of main economic activities in the generation of gross domestic product</i>	
13.20. Produsul intern brut, pe categorii de utilizări .....	312
<i>Валовой внутренний продукт по элементам конечного использования</i>	
<i>Gross domestic product, by expenditure approach</i>	

### Sursa datelor

Date statistice (lucrări statistice elaborate în cadrul Biroului Național de Statistică).

Date administrative (datele Ministerului Finanțelor, Serviciului Fiscal de Stat, Comisiei Naționale a Pieței Financiare, Serviciului Vamal, Băncii Naționale, Casei Naționale de Asigurări Sociale, Companiei Naționale de Asigurări în Medicină, etc.).

Situațiile financiare ale agenților economici.

### Источник данных

Статистические данные (разработки Национального бюро статистики).

Административные данные (данные Министерства финансов, Государственной налоговой службы, Национальной комиссии по финансовому рынку, Таможенной службы, Национального банка, Национальной кассы социального страхования, Национальной компании медицинского страхования и др.).

Финансовые результаты экономических агентов.

### Data source

Statistical data (statistical works, developed by the National Bureau for Statistics).

Administrative data (data of the Ministry of Finance, State Tax Service, National Commission for Financial Markets, Customs Service, National Bank of Moldova, National Social Insurance Fund, National Medical Insurance Company and others).

Financial results of economic units.

## Precizări metodologice

Sistemul Conturilor Naționale prezintă un ansamblu coerent și detaliat de conturi și tabele macroeconomice ce oferă o imagine comparabilă și completă a activității economice a unei țări. Acesta clasifică marea varietate de fluxuri economice într-un număr restrâns de categorii fundamentale și le înscrie într-un cadru de ansamblu ce permite obținerea unei reprezentări a circuitului economic adaptată nevoilor de analiză, previziune și politică economică.

Principalul agregat macroeconomic al contabilității naționale este Produsul intern brut (PIB) care reprezintă rezultatul final al activității economice al unităților de afaceri - rezidente și care corespunde valorii bunurilor și serviciilor produse de către aceste unități pentru consumul final.

Această publicație prezintă date revizuite privind conturile consolidate pentru perioada 2014-2021.

Principalele premise care au cauzat necesitatea revizuirii indicatorilor macroeconomici sunt:

- revizuirea datelor demografice conform definiției noi de populație cu reședință obișnuită, care a substituit definiția de populație stabilă;

- revizuirea și actualizarea surselor de date statistice și administrative generate de: revizuirea unor metode de estimare, în special în condițiile pandemice; apariția unor noi surse de date, e.g. în domeniul activității de micro-finanțare; revizuirea și actualizarea datelor statistice care sunt utilizate la elaborarea PIB, în special din Balanța de Plați, care constituie o sursă informațională importantă pentru calcularea indicatorilor macroeconomici.

Conturile naționale sunt elaborate în conformitate cu metodologia Sistemului Conturilor Naționale a Organizației Națiunilor Unite, versiunea - 2008, compatibilă cu Sistemul European de Conturi, versiunea - 2010 (SCN ONU-2008 / SEC-2010).

## Principalele definiții ale Sistemului Conturilor Naționale

**Contul de producție** descrie operațiunile procesului de producție propriu-zis. Contul este stabilit pe tipuri de activități economice. El reflectă în resurse producția de bunuri și servicii, iar în utilizări - consumul intermediar. Soldul contului la nivel de activitate economică este **valoarea adăugată brută**.

**Gen de activitate economică** - proces care conduce la obținerea unui asortiment similar de producție (bunuri, servicii), ce caracterizează cele mai generale categorii ale clasificării genurilor de activitate.

**Unitatea instituțională** este o unitate economică rezidentă (care are centru de interes, deci desfășoară o activitate economică de cel puțin un an pe teritoriul respectiv), care are autonomie de decizie în exercitarea funcției sale principale și/sau dispune de contabilitate completă (are atât documente contabile în care apar toate operațiunile economice și financiare efectuate în decursul perioadei, cât și un bilanț al activelor și pasivelor sale).

**Produsul intern brut**, conform sistemului conturilor naționale se determină prin trei metode:

### a) Metoda de producție

**PIB = VAB + IP - SP**, unde:

PIB - produsul intern brut (prețuri de piață)  
 VAB - valoarea adăugată brută (prețuri de bază)  
 IP - impozite pe produse  
 SP - subvenții pe produse

### b) Metoda de utilizări

**PIB = CF + FBCF + VS + (E - I)**, unde:

CF - consumul final  
 FBCF - formarea brută de capital fix  
 VS - variația stocurilor  
 E - exportul de bunuri și servicii  
 I - importul de bunuri și servicii

### c) Metoda de venituri

**PIB = R + EBE/VMB + IPI - S**, unde:

R - remunerarea salariaților  
 EBE/VMB - excedentul brut de exploatare/venitul mixt brut  
 IPI - impozite pe producție și import  
 S - subvenții

**Producția** include toate produsele fabricate și serviciile prestate în decursul unei perioade contabile.

**Producția de piață** reprezintă producția vândută sau destinată vânzării pe piață la un preț semnificativ din punct de vedere economic.

**Producția non-piață** reprezintă producția furnizată altor unități, fie gratuit, fie la un preț nesemnificativ din punct de vedere economic.

**Consumul intermediar** reprezintă valoarea bunurilor și serviciilor (excluzând consumul de capital fix) care sunt fie transformate, fie consumate în totalitate în timpul procesului de producție.

**Valoarea adăugată brută** este soldul contului de producție și se măsoară ca diferența dintre valoarea bunurilor și serviciilor produse și consumul intermediar, reprezentând deci valoarea nou creată în procesul de producție.

**Impozite pe produse** - impozite prelevate proporțional cu cantitatea sau valoarea bunurilor și serviciilor produse, comercializate sau importate de rezidenți. Din ele fac parte taxa pe valoarea adăugată, accize, impozite pe bunurile și serviciile importate.

**Subvenții pe produse** - sumele vărsate pe unitatea de bun sau serviciu produsă sau importată.

**Impozite nete pe produse** - impozite pe produse minus subvenții pe produse.

**Consumul final total** însumează cheltuielile gospodăriilor populației, cheltuielile administrației publice

pentru bunurile și serviciile individuale și serviciile colective, precum și cheltuielile instituțiilor fără scop lucrativ în serviciul gospodăriilor populației.

**Consumul final al gospodăriilor populației** însumează toate bunurile și serviciile utilizate pentru satisfacerea directă a nevoilor individuale ale gospodăriilor rezidente.

**Consumul final al administrației publice** cuprinde cheltuielile administrației publice pentru procurarea bunurilor și serviciilor în folosul colectivității sau al unor grupuri de gospodării.

**Consumul final al instituțiilor fără scop lucrativ în serviciul gospodăriilor populației** reprezintă cheltuielile acestor unități pentru procurarea bunurilor și serviciilor în vederea furnizării lor gratis gospodăriilor populației cu titlu de transferuri sociale în natură.

**Formarea brută de capital** determină procurarea netă a bunurilor și serviciilor de către unitățile rezidente, produse în perioada considerată, dar nu și consumate. Cuprinde formarea brută de capital fix, variația stocurilor.

**Formarea brută de capital fix** reprezintă valoarea bunurilor durabile, dobândite de unitățile rezidente în scopul de a fi utilizate ulterior în procesul de producție.

**Variația stocurilor** reprezintă diferența între stocul de la sfârșitul perioadei considerate și cel inițial. Stocurile reprezintă bunurile, altele decât cele de capital fix, deținute la un moment dat de unitățile de producție.

**Principiile evaluării.** În sistemul conturilor naționale evidența operațiunilor economice se efectuează în prețurile la momentul efectuării operațiunii (prețuri curente).

**Produsul intern brut** se elaborează în prețuri curente de piață. **Prețul curent de piață** include marjele comercială și de transport, impozitele pe produse și exclude subvențiile pe produse. Pentru excluderea influenței diferitor taxe pe impozite și subvenții în diferite activități economice asupra structurii producției și a exploatării veniturilor, indicatorii de ramură se calculează în prețuri de bază.

**Prețul de bază** reprezintă prețul primit de producător pentru o unitate de bun și serviciu, excluzând impozitele pe produse și incluzând subvențiile pe produse.

Producția non-piață se evaluează în prețuri curente utilizând prețurile de piață la bunurile și serviciile analogice realizate pe piață, în caz că acestea pot fi identificate, sau după cheltuieli de producție, atunci când prețul de piață lipsește.

La elaborarea conturilor naționale, așa indicatori ca, valoarea adăugată brută, excedentul brut de exploatare, variația stocurilor se calculează cu excluderea holding gains, care reprezintă acea mărime a valorii producției care s-a format în rezultatul schimbării prețurilor în perioada aflării acesteia în stocuri.

**Recalcularea în prețuri comparabile (prețurile anului precedent)** se efectuează atât pentru produsul intern brut pe resurse, cât și pe componentele de utilizări.

La recalcularea producției și consumului intermediar în prețuri comparabile se utilizează două metode:

- deflatarea datelor în prețuri curente în perioada de raport cu utilizarea indicilor de preț respectivi;
- extrapolarea datelor în prețuri curente în anul de bază utilizând indicii volumului fizic sau indicatori naturali.

La recalcularea componentelor produsului intern brut pe utilizări se utilizează atât indici de preț respectivi (indicii prețurilor de consum, indicele de preț pentru investiții etc.), cât și indicatori naturali.

**Indicele-deflator** al produsului intern brut – raportul produsului intern brut, calculat în prețuri curente de piață la volumul produsului intern brut calculat în prețurile anului precedent. Spre deosebire de indicii de prețuri la bunuri și servicii, deflatorul produsului intern brut caracterizează schimbarea remunerării muncii, excedentului brut de exploatare / venitulul mixt brut, consumului de capital fix în rezultatul modificării prețurilor, precum și a masei nominale a impozitelor nete.

## Методологические пояснения

Система национальных счетов представляет собой комплексную, логически последовательную и целостную совокупность макроэкономических счетов и таблиц, которые отражают результаты экономической деятельности страны. Система счетов характеризует различные экономические процессы в виде агрегированных показателей, необходимых для анализа состояния экономики, формирования экономической политики и принятия мер по регулированию рыночной экономики.

Важнейшим показателем системы национальных счетов является Валовой внутренний продукт (ВВП), характеризующий конечный результат экономической деятельности хозяйствующих субъектов – резидентов, который измеряется стоимостью товаров и услуг, произведенных этими субъектами для конечного использования.

В данной публикации представлены пересмотренные данные по консолидированным счетам за 2014-2021 годы.

Основными предпосылками, вызвавшими необходимость пересмотра макроэкономических показателей, являются:

- пересмотр демографических данных в соответствии с новым определением населения с постоянным местом жительства, заменившим определение стабильного населения;

- пересмотр и обновление статистических и административных источников данных, вызванных пересмотром некоторых методов оценки, особенно в условиях пандемии; появлением новых источников данных, например, в области микрофинансирования; пересмотр и обновление статистических данных, используемых для компиляции ВВП, в частности, из платежного баланса, который является важным источником информации для расчета макроэкономических показателей.

Национальные счета разработаны в соответствии с методологией Системы национальных счетов Организации Объединенных Наций, версия 2008, совместимой с Европейской системой национальных счетов, версия 2010 (СНС ООН-2008 / ECA-2010).

## Основные определения Системы национальных счетов

**Счет производства** отражает операции, относящиеся непосредственно к процессу производства. Счет разрабатывается по видам экономической деятельности. В ресурсах счета – выпуск, а в использовании – промежуточное потребление. Сальдирующая статья счета на уровне вида экономической деятельности – **валовая добавленная стоимость**.

**Институциональная единица** – экономическая резидентная единица, которая осуществляет экономическую деятельность (не менее одного года на данной территории), способная принимать обязательства и/или владеющая активами.

**Валовой внутренний продукт**, согласно системе национальных счетов, определяется тремя методами:

**а) производственный метод**

$ВВП = ВДС + НП - СП$ , где:

ВВП – валовой внутренний продукт (в рыночных ценах)

ВДС – валовая добавленная стоимость (в основных ценах)

НП – налоги на продукты

СП – субсидии на продукты

**б) метод конечного использования**

$ВВП = КП + ВНОК + ИЗ + (Э - И)$ , где:

КП – конечное потребление

ВНОК – валовое накопление основного капитала

ИЗ – изменение запасов

Э – экспорт товаров и услуг

И – импорт товаров и услуг

**в) метод доходов**

$ВВП = ОТ + ВП/ВСД + НПИ - С$ , где:

ОТ – оплата труда

ВП/ВСД – валовая прибыль/валовой смешанный доход

НПИ – налоги на производство и импорт

С – субсидии

**Выпуск** представляет собой стоимость товаров и услуг, произведенных в экономике в отчетном периоде.

**Рыночный выпуск** представляет собой продукцию, которая реализуется или может быть реализована по экономически значимым ценам.

**Нерыночный выпуск** – продукция, предоставляемая бесплатно или по ценам, не имеющим экономического значения.

**Промежуточное потребление** представляет собой стоимость товаров и услуг (за исключением потребления основного капитала), которые преобразовываются или полностью потребляются в процессе производства.

**Валовая добавленная стоимость** является сальдирующей статьей счета производства и определяется как разница между выпуском товаров и услуг и промежуточным потреблением и выражает вновь созданную стоимость в процессе производства.

**Налоги на продукты** – налоги, взимаемые пропорционально количеству или стоимости товаров и услуг, производимых, продаваемых или

импортируемых резидентами. К ним относятся налог на добавленную стоимость, акцизы, налоги на импорт и другие.

**Субсидии на продукты** – суммы, выплачиваемые пропорционально количеству или стоимости товаров и услуг, производимых, продаваемых или импортируемых резидентами.

**Чистые налоги на продукты** – налоги на продукты за вычетом субсидий на продукты.

**Конечное потребление всего** складывается из расходов на конечное потребление домашних хозяйств, расходов государственного управления на товары, индивидуальные и коллективные услуги, а также расходов некоммерческих организаций, обслуживающих домашние хозяйства.

**Конечное потребление домашних хозяйств** представляет собой стоимость товаров и услуг, используемых непосредственно для удовлетворения индивидуальных потребностей домашних хозяйств-резидентов.

**Конечное потребление государственного управления** состоит из расходов государственных учреждений на потребительские товары и услуги, предназначенные для удовлетворения потребности общества в целом или отдельных групп домашних хозяйств.

**Конечное потребление некоммерческих организаций, обслуживающих домашние хозяйства**, включает расходы общественных организаций на потребительские товары и услуги, предоставляемые домашним хозяйствам бесплатно в качестве социальных трансфертов в натуральной форме.

**Валовое накопление капитала** показывает чистое приобретение резидентными единицами товаров и услуг, произведенных, но не потребленных в текущем периоде, и включает валовое накопление основного капитала, изменение запасов.

**Валовое накопление основного капитала** представляет собой средства, вложенные резидентными единицами в объекты основного капитала для создания нового дохода в будущем путем использования их в производстве.

**Изменение запасов** представляет собой разницу между запасами на конец и на начало периода. Запасы представляют собой товары, не входящие в валовое накопление основного капитала, находящиеся в данный момент на предприятии.

**Принципы оценки.** В системе национальных счетов учет экономических операций осуществляется в ценах на момент их свершения (в текущих ценах).

**Валовой внутренний продукт** оценивается в текущих рыночных ценах. **Рыночная цена** включает торгово-транспортные наценки, налоги на продукты и не включает субсидии на продукты. Для устранения влияния различных ставок налогов и субсидий в различных отраслях экономики на структуру производства и образования доходов, отраслевые показатели приводятся в основных ценах.

**Основная цена** – цена, получаемая производителем за единицу товара или услуги без налогов на продукты, но включая субсидии на продукты.

Нерыночные товары и услуги оцениваются с использованием рыночной цены на аналогичные товары и услуги, реализуемые на рынке, если ее возможно установить, или по затратам на производство, если рыночная цена отсутствует.

В расчетах национальных счетов такие показатели, как валовая добавленная стоимость, прибыль, изменение запасов исчисляются за вычетом холдинговой прибыли, представляющей собой ту величину стоимости продукции, которая образовалась в результате изменения цен на нее за период нахождения продукции в запасах.

**Переоценка в сопоставимые цены (цены предыдущего года)** осуществляется как по произведенному валовому внутреннему продукту, так и по компонентам его использования.

При переоценке выпуска и промежуточного потребления в сопоставимые цены применяются два метода:

- дефлятирование данных за отчетный период в текущих ценах соответствующими индексами цен;
- экстраполирование данных за базисный год в текущих ценах индексами физического объема или натуральными индикаторами.

При переоценке в сопоставимые цены компонентов использования валового внутреннего продукта применяются как соответствующие индексы цен (индекс потребительских цен, индекс цен капитальных вложений и т.п.), так и натуральные индикаторы.

**Индекс-дефлятор** валового внутреннего продукта – отношение валового внутреннего продукта, исчисленного в текущих рыночных ценах, к объему валового внутреннего продукта, исчисленного в ценах предыдущего года. В отличие от индекса цен на товары и услуги, дефлятор валового внутреннего продукта характеризует изменение оплаты труда, валовой прибыли/валового смешанного дохода и потребления основного капитала в результате изменения цен, а также номинальной массы чистых налогов.



## Methodological notes

System of National Accounts represents a coherent and detailed system of accounts and macroeconomic tables providing a comparable and complete image of the economic activity of one country.

This system classifies the large variety of economic flows in a limited number of fundamental categories including them in an outlook, which allows for a representation of the economic circuit adjusted to the need for analysis, forecast and economic policy to be obtained.

The main macroeconomic aggregate of the national accounting is the Gross Domestic Product (GDP) which represents the final result of the economic activity from the resident production units and which corresponds to the value of the goods and services produced by these entities for final consumption.

This publication presents revised the consolidated accounts data for the period 2014-2021.

The main premises that caused the need for the revision of macroeconomic indicators are:

- revision of demographic data according to the new definition of usual resident population, which has replaced the definition of stable population;

- revision and updating of statistical and administrative data sources due to: revision of some estimation methods, in particular in pandemic conditions; emergence of new data sources, e.g. in the field of microfinance activity; revision and updating of statistical data that are used to compile GDP, in particular from the Balance of Payments, which is an important source of information for the calculation of macroeconomic indicators.

The accounts are developed in accordance with the methodology of the United Nations System of National Accounts, version -2008, compatible with the European System of Accounts, version -2010 (UNSC-2008 / SEC-2010).

## Main concepts of the System of National Accounts

**Production Account** describes the operations that constitute the production process itself. The account is established by types of economic activities. It reflects in resources the production of goods and services, and in uses – the intermediate consumption. The balance of the account at the level of economic activity is the **Gross Value Added**.

**Economic activity** – the process that leads to the production of a similar set of outputs (goods, services), which characterizes the most aggregated categories of classification of economic activities.

**Institutional unit** – the resident economic unit (having an interest centre thus developing an economic activity not less than one year on the given territory), being able to take decisions exercising its main function and/or being the owner of assets (has both accounting documents including all the economic and financial operations done during the period, as well as a balance of its assets and liabilities).

**Gross Domestic Product** according the System of National Accounts, is calculated by three methods:

a) **Production method**

$GDP = GVA + TP - SP$ , where:

- GDP – Gross Domestic Product (market prices)
- GVA – Gross Value Added (basic prices)
- TP – Taxes on products
- SP – Subsidies on products

b) **Expenditure method**

$GDP = FC + GFCF + SV + (E - I)$ , where:

- FC – Final Consumption
- GFCF – Gross Fixed Capital Formation
- CI – Changes in inventories
- E – Export of goods and services
- I – Import of goods and services

c) **Income method**

$GDP = WR + GOS/GMI + TPI - S$ , where:

- WR – work remuneration
- GOS/GMI – gross operating surplus/ gross mixed income
- TPI – taxes on production and import
- S – subsidies

**Production** – includes all goods manufactured and services rendered during a reporting period.

**Production of goods and services for market purposes** represents the production which is or can be sold at prices of economic significance.

**Production of services for non-market purposes** constitutes the production provided for other institutional units for free or at prices which are not economically significant.

**Intermediate Consumption (IC)** represents the value of goods and services (except the consumption of fixed capital) which are transformed or totally consumed during the production process.

**Gross Value Added (GVA)** is the balancing item of production account and is measured as the difference between the value of goods and services produced and intermediate consumption, thus representing the new value created in the production process.

**Taxes on products (TP)** – taxes paid proportionally to the quantity or the value of goods and services produced, sold or imported by the residents. Here are included the value added tax, excises, taxes on imported goods and services.

**Subsidies on products** – amounts paid per unit of good and service produced or imported.

**Net taxes on products** – taxes on products minus subventions on products.

**Total Final Consumption** sums the expenditures of households, those of public administration for the individual and collective goods and services, as well as the expenditures of the non-profit institutions serving households sector.

**Final Consumption of households** includes all the goods and services used directly for the satisfaction of individual needs of resident households.

**Final Consumption of public administration** represents expenditures of public administration for purchase of goods and services in the benefit of community or for the separate groups of households.

**Final Consumption of non-profit institutions serving households sector** represents the expenditures of these units for the purchase of goods and services to provide them for free to households as social transfers in kind.

**Gross accumulation** measures the net value of resident units' acquisitions of goods and services, produced but not consumed in the current period, and includes the gross fixed capital formation, the stocks variation.

**Gross Fixed Capital Formation (GFCF)** represents the value of tangible assets, purchased by the resident units in order to be used in the production process.

**Changes in inventories** represent the difference between stocks at the beginning and at the end of period. The stocks represent the goods which are not included in the gross fixed capital formation existing in the production unit.

**Principles of evaluation:** In the System of National Accounts the evidence of economic operations is made in prices used at the moment of transactions (current prices).

**Gross Domestic Product** is elaborated in current market prices. **The current market price** includes marketing and transport margins, taxes on products and excludes the subsidies on products. In order to eliminate the influence of various taxes and subsidies in different branches of the economy on the structure of production and generation of income, branch indicators are valued at basic prices.

**Basic Price** is the amount receivable by the producer for a unit of good or service excluding any taxes on products and including subsidies on products.

Non-market production is evaluated at current prices using market prices at similar goods and services sold on the market, when it is possible to determine them, or, by expenditures on production when market prices are not available.

In the SNA, such indicators as gross value added, gross operating surplus, changes in inventories are calculated, excluding holding gains, which are defined as the value of production generated due to changes in prices during the period when the products were held in stocks.

**Reevaluation in comparable prices (prices of the previous year)** is made for GDP both from the production side and from the use side.

Reevaluation of production and intermediate consumption in comparable prices is made by two methods:

- deflation of data in current prices for the accounting period by corresponding price indices;

- extrapolation of data in current prices for the base year by volume indices or physical indicators.

For the reevaluation of the GDP components by uses are used both respective price indices (consumption price indices, investment price index etc.) and physical indicators.

**GDP deflator** index is the ratio of GDP calculated in current market prices to the volume of gross domestic product calculated in prices of the previous year. Unlike price indices for goods and services, the gross domestic product deflator characterizes the change in remuneration, gross operating surplus/gross mixed income), fixed capital consumption resulting from changes in prices and nominal net taxes.

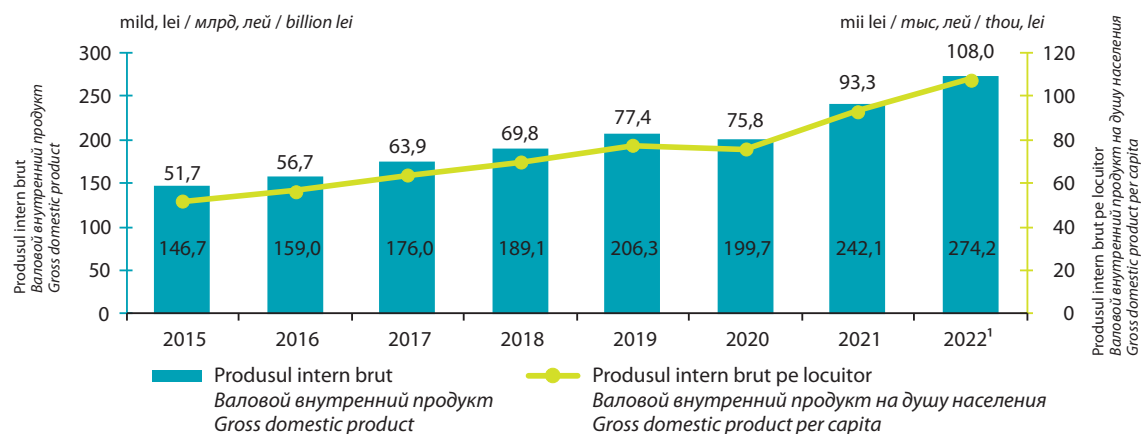
**13.1. Principalii indicatori macroeconomici**  
 Основные макроэкономические показатели  
 Main macroeconomic indicators

	2015	2016	2017	2018	2019	2020	2021	2022 <sup>1</sup>
<b>Produsul intern brut</b>								
<i>Валовой внутренний продукт</i>								
<i>Gross domestic product</i>								
mil. lei (prețuri curente)	146 740	159 010	176 007	189 063	206 256	199 734	242 079	274 207
<i>млн. лей (текущие цены)</i>								
<i>mio. lei (current prices)</i>								
în % față de anul precedent (prețuri comparabile)	99,3	104,6	104,2	104,1	103,6	91,7	113,9	95,0
<i>в % к предыдущему году (сопоставимые цены)</i>								
<i>in % to previous year (comparable prices)</i>								
<b>Produsul intern brut pe locuitor</b>								
<i>Валовой внутренний продукт на душу населения</i>								
<i>Gross domestic product per capita</i>								
mii lei (prețuri curente)	51,7	56,7	63,9	69,8	77,4	75,8	93,3	108,0
<i>тыс. лей (текущие цены)</i>								
<i>thou. lei (current prices)</i>								
în % față de anul precedent (prețuri comparabile)	100,1	105,9	106,0	105,9	105,2	92,7	115,7	97,1
<i>в % к предыдущему году (сопоставимые цены)</i>								
<i>in % to previous year (comparable prices)</i>								
<b>Consumul final</b>								
<i>Конечное потребление</i>								
<i>Final consumption</i>								
mil. lei (prețuri curente)	148 634	161 053	178 856	188 046	206 558	198 880	242 846	280 778
<i>млн. лей (текущие цены)</i>								
<i>mio. lei (current prices)</i>								
în % față de anul precedent (prețuri comparabile)	97,6	101,5	105,0	102,8	103,7	94,2	114,8	95,5
<i>в % к предыдущему году сопоставимые цены)</i>								
<i>in % to previous year (comparable prices)</i>								
<b>Formarea brută de capital</b>								
<i>Валовое накопление капитала</i>								
<i>Gross capital formation</i>								
mil. lei (prețuri curente)	35 309	34 961	38 614	50 275	51 778	47 665	65 013	70 901
<i>млн. лей (текущие цены)</i>								
<i>mio. lei (current prices)</i>								
formarea brută de capital fix	35 259	35 347	39 471	44 135	48 251	49 810	58 313	61 795
<i>валовое накопление основного капитала</i>								
<i>Gross fixed capital formation</i>								
în % față de anul precedent (prețuri comparabile)	95,1	99,0	109,4	114,4	112,0	105,6	101,9	93,2
<i>в % к предыдущему году (сопоставимые цены)</i>								
<i>in % to previous year (comparable prices)</i>								
<b>Exportul de bunuri și servicii</b>								
<i>Экспорт товаров и услуг</i>								
<i>Exports of goods and services</i>								
mil. lei (prețuri curente)	46 674	52 261	57 260	58 035	64 334	55 754	74 194	113 085
<i>млн. лей (текущие цены)</i>								
<i>mio. lei (current prices)</i>								



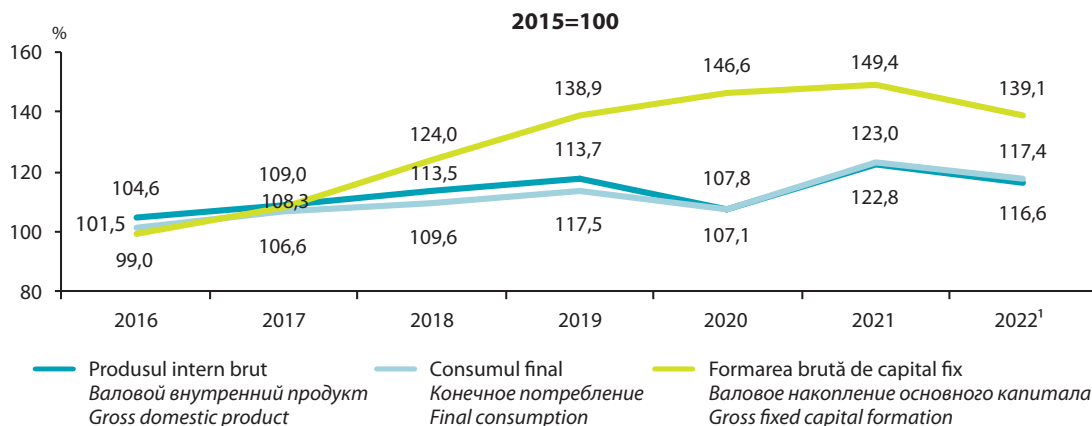
Continuare / Продолжение / Continued

	2015	2016	2017	2018	2019	2020	2021	2022 <sup>1</sup>
în % față de anul precedent (prețuri comparabile) в % к предыдущему году (сопоставимые цены) in % to previous year (comparable prices)	102,6	109,3	111,1	104,1	108,2	85,1	117,5	126,7
<b>Importul de bunuri și servicii</b> Импорт товаров и услуг Imports of goods and services								
mil. lei (prețuri curente) млн. лей (текущие цены) mio. lei (current prices)	83 876	89 266	98 723	107 294	116 413	102 566	139 975	190 556
în % față de anul precedent (prețuri comparabile) в % к предыдущему году (сопоставимые цены) in % to previous year (comparable prices)	96,6	102,6	110,6	108,4	106,2	90,5	121,2	115,9

<sup>1</sup> Date semidefinite / Вторая оценка / Semifinal data**13.2. Evoluția produsului intern brut**Динамика валового внутреннего продукта  
Evolution of gross domestic product<sup>1</sup> Date semidefinite / Вторая оценка / Semifinal data

### 13.3. Indicii produsului intern brut

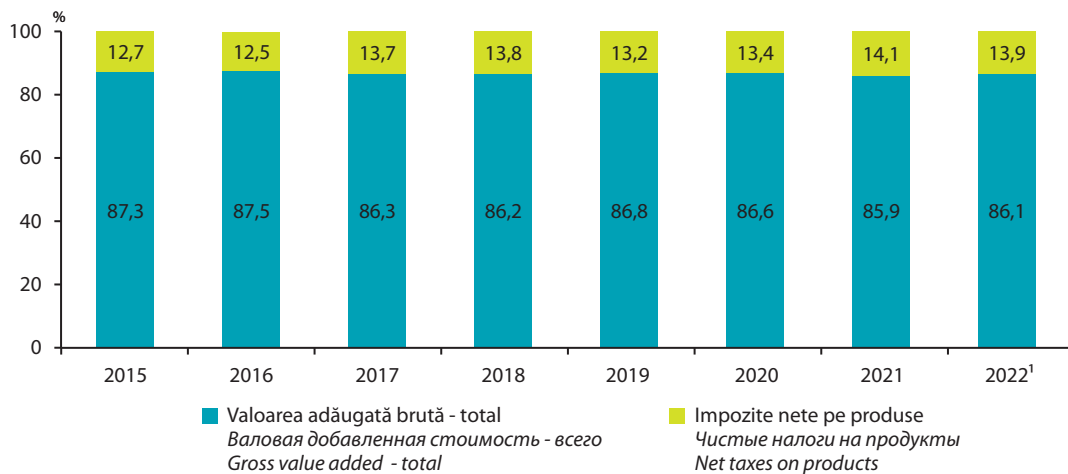
Индексы валового внутреннего продукта  
Indices of gross domestic product



<sup>1</sup> Date semidefinite / Вторая оценка / Semifinal data

### 13.4. Structura produsului intern brut, pe categorii de resurse

Структура валового внутреннего продукта по производственному методу  
Structure of gross domestic product, by production method



<sup>1</sup> Date semidefinite / Вторая оценка / Semifinal data

**13.5. Produsul intern brut, pe forme de proprietate, în 2021**

Валовой внутренний продукт по формам собственности в 2021 году  
Gross domestic product, by forms of ownership, in 2021

	Milioane lei Миллионов лей Million lei	Structura, % Структура, % Structure, %
<b>Produsul intern brut</b> Валовой внутренний продукт Gross domestic product	<b>242 079</b>	<b>100,0</b>
Publică / Публичная / Public	41 076	17,0
Privată / Частная / Private	150 255	62,1
Mixtă (publică și privată), fără participare străină Смешанная (публичная и частная), без иностранного участия Mixed (public and private), without foreign participation	888	0,4
A întreprinderilor mixte și străină Совместных предприятий и иностранная Joint ventures and foreign	49 859	20,6

**13.6. Contul de bunuri și servicii**

Счет товаров и услуг  
Goods and services account

milioane lei, prețuri curente / миллионов лей, текущие цены / million lei, current prices

	2014	2015	2016	2017	2018	2019	2020	2021
<b>Resurse / Ресурсы / Resources</b>								
Producția brută de bunuri și servicii în prețuri de bază Валовой выпуск товаров и услуг в основных ценах Gross output of goods and services in basic prices	220 460	236 466	253 851	275 221	294 862	316 643	304 508	379 003
Import de bunuri și servicii Импорт товаров и услуг Import of goods and services	82 742	83 876	89 266	98 723	107 294	116 413	102 566	139 975
Impozite pe produse Налоги на продукты Taxes on products	17 837	18 983	20 650	24 524	26 087	28 329	28 138	35 629
Subvenții pe produse (-) Налоги на продукты (-) Taxes on products (-)	291	293	723	458	51	1 025	1 365	1 398
<b>Utilizări / Использование / Uses</b>								
Consumul intermediar Промежуточное потребление Intermediate Consumption	106 041	108 416	114 768	123 280	131 836	137 691	131 547	171 156
Consumul final Конечное потребление Final Consumption	141 716	148 634	161 053	178 856	188 046	206 558	198 880	242 846
Formarea brută de capital fix Валовое накопление основного капитала Gross Fixed Capital Formation	34 297	35 259	35 347	39 471	44 135	48 251	49 810	58 313
Variația stocurilor Изменение запасов Changes in inventories	-2 912	50	-386	-857	6 140	3 527	-2 145	6 700
Export de bunuri și servicii Экспорт товаров и услуг Export of goods and services	41 606	46 674	52 261	57 260	58 035	64 334	55 754	74 194

Notă: / Примечание: / Note:

Calculule pentru anii 2014-2021 au fost revizuite / Данные за 2014-2021 годы были пересчитаны / Data for 2014-2021 were revised

**13.7. Contul de producție**

 Счет производства  
 Production account

milioane lei, prețuri curente / миллионов лей, текущие цены / million lei, current prices

	2014	2015	2016	2017	2018	2019	2020	2021
<b>Resurse / Ресурсы / Resources</b>								
Producția brută de bunuri și servicii în prețuri de bază Валовой выпуск товаров и услуг в основных ценах Gross output of goods and services in basic prices	220 460	236 466	253 851	275 221	294 862	316 643	304 508	379 003
Impozite pe produse Налоги на продукты Taxes on products	17 837	18 983	20 650	24 524	26 087	28 329	28 138	35 629
Subvenții pe produse (-) Субсидии на продукты (-) Subsidies on products (-)	291	293	723	458	51	1 025	1 365	1 398
<b>Utilizări / Использование / Uses</b>								
Consumul intermediar Промежуточное потребление Intermediate Consumption	106 041	108 416	114 768	123 280	131 836	137 691	131 547	171 156
<b>Produsul intern brut în prețuri de piață</b> Валовой внутренний продукт в рыночных ценах Gross domestic product at market prices	<b>131 964</b>	<b>146 740</b>	<b>159 010</b>	<b>176 007</b>	<b>189 063</b>	<b>206 256</b>	<b>199 734</b>	<b>242 079</b>

**13.8. Contul de exploatare**

 Счет образования доходов  
 Generation of income account

milioane lei, prețuri curente / миллионов лей, текущие цены / million lei, current prices

	2014	2015	2016	2017	2018	2019	2020	2021
<b>Resurse / Ресурсы / Resources</b>								
Produsul intern brut în prețuri de piață Валовой внутренний продукт в рыночных ценах Gross domestic product at market prices	131 964	146 740	159 010	176 007	189 063	206 256	199 734	242 079
<b>Utilizări / Использование / Uses</b>								
Remunerarea salariaților Оплата труда наемных работников Remuneration of employees	48 183	52 147	56 858	64 133	74 765	84 532	86 039	99 512
Impozite pe producție și import Налоги на производство и импорт Taxes on products and import	20 111	20 541	22 062	25 993	27 565	29 985	29 790	37 455
Impozite pe produse Налоги на продукты Taxes on products	17 837	18 983	20 650	24 524	26 087	28 329	28 138	35 629
Alte impozite de producție Другие налоги на производство Other production taxes	2 274	1 557	1 411	1 470	1 478	1 656	1 652	1 825
Subvenții (-) / Субсидии (-) / Subsidies (-)	947	770	1 179	561	163	1 153	1 464	1 479
Subvenții pe produse (-) Налоги на продукты (-) Taxes on products (-)	291	293	723	458	51	1 025	1 365	1 398
Alte subvenții de producție Другие субсидии на производство Other subsidies on production	656	477	456	103	112	129	98	81
<b>Excedentul brut de exploatare / Venitul mixt brut</b> Валовая прибыль / Валовой смешанный доход Operating surplus, gross / Mixed income, gross	<b>64 617</b>	<b>74 823</b>	<b>81 270</b>	<b>86 442</b>	<b>86 895</b>	<b>92 892</b>	<b>85 368</b>	<b>106 591</b>

**13.9. Contul de distribuire primară a veniturilor**

Счет первичного распределения доходов

Allocation of primary income account

milioane lei, prețuri curente / миллионов лей, текущие цены / million lei, current prices

	2014	2015	2016	2017	2018	2019	2020	2021
<b>Resurse / Ресурсы / Resources</b>								
Excedentul brut de exploatare / Venitul mixt brut Валовая прибыль / Валовой смешанный доход Operating surplus, gross / Mixed income, gross	64 617	74 823	81 270	86 442	86 895	92 892	85 368	106 591
Remunerarea salariaților, inclusiv "restul lumii" Оплата труда наемных работников, включая "остальной мир" Remuneration of employees, including the "rest of the world"	62 151	65 181	69 668	78 174	89 232	100 001	98 688	113 416
Impozite pe producție și import Налоги на производство и импорт Taxes on production and import	20 111	20 541	22 062	25 993	27 565	29 985	29 790	37 455
Subvenții (-) / Субсидии (-) / Subsidies (-)	947	770	1 179	561	163	1 153	1 464	1 479
Venituri din proprietate primite de la "restul lumii" Доходы от собственности, полученные от "остального мира" Ownership incomes receivable from the "rest of the world"	748	679	670	777	1 017	1 142	660	313
<b>Utilizări / Использование / Uses</b>								
Venituri din proprietate transmise "restului lumii" Доходы от собственности, переданные "остальному миру" Ownership incomes payable to the "rest of the world"	3 049	5 053	4 252	4 621	6 234	5 648	6 489	9 611
<b>Venitul național brut (VNB)</b> Валовой национальный доход (ВНД) Gross national Income (GNI)	<b>143 632</b>	<b>155 401</b>	<b>168 238</b>	<b>186 204</b>	<b>198 312</b>	<b>217 219</b>	<b>206 555</b>	<b>246 685</b>

**13.10. Contul de distribuire secundară a veniturilor**

Счет вторичного распределения доходов

Secondary distribution of income account

milioane lei, prețuri curente / миллионов лей, текущие цены / million lei, current prices

	2014	2015	2016	2017	2018	2019	2020	2021
<b>Resurse / Ресурсы / Resources</b>								
Venitul național brut (VNB) Валовой национальный доход (ВНД) Gross national income (GNI)	143 632	155 401	168 238	186 204	198 312	217 219	206 555	246 685
Transferuri curente primite de la "restul lumii" Текущие трансферты, полученные от "остального мира" Current transfers receivable from the "rest of the world"	23 650	22 557	24 727	22 650	22 471	24 638	27 987	36 096
<b>Utilizări / Использование / Uses</b>								
Transferuri curente transmise "restului lumii" Текущие трансферты, переданные "остальному миру" Current transfers payable to the "rest of the world"	2 085	2 718	2 475	2 747	2 739	3 172	3 285	5 095
<b>Venitul național disponibil brut</b> Валовой национальный располагаемый доход Gross national disposable Income	<b>165 196</b>	<b>175 240</b>	<b>190 490</b>	<b>206 108</b>	<b>218 045</b>	<b>238 685</b>	<b>231 256</b>	<b>277 686</b>

**13.11. Contul de redistribuire a veniturilor în natură**

Счет перераспределения доходов в натуральной форме  
 Redistribution of incomes in kind account

milioane lei, prețuri curente / миллионов лей, текущие цены / million lei, current prices

	2014	2015	2016	2017	2018	2019	2020	2021
<b>Resurse / Ресурсы / Resources</b>								
Venit național disponibil brut Валовой национальный располагаемый доход Gross national disposable income	165 196	175 240	190 490	206 108	218 045	238 685	231 256	277 686
Transferuri sociale în natură primite Социальные трансферты в натуре, полученные Social transfers in kind, receivable	14 943	16 371	17 516	18 999	19 589	23 435	24 749	30 192
<b>Utilizări / Использование / Uses</b>								
Transferuri sociale în natură transmise Социальные трансферты в натуре, переданные Social transfers in kind, payable	14 943	16 371	17 516	18 999	19 589	23 435	24 749	30 192
<b>Venit disponibil ajustat brut</b> Валовой скорректированный располагаемый доход Gross disposable income adjusted	<b>165 196</b>	<b>175 240</b>	<b>190 490</b>	<b>206 108</b>	<b>218 045</b>	<b>238 685</b>	<b>231 256</b>	<b>277 686</b>

**13.12. Contul de utilizare a venitului disponibil ajustat brut**

Счет использования скорректированного валового располагаемого дохода  
 Use of gross adjusted disposable income account

milioane lei, prețuri curente / миллионов лей, текущие цены / million lei, current prices

	2014	2015	2016	2017	2018	2019	2020	2021
<b>Resurse / Ресурсы / Resources</b>								
Venit disponibil ajustat brut Валовой скорректированный располагаемый доход Gross disposable income adjusted	165 196	175 240	190 490	206 108	218 045	238 685	231 256	277 686
<b>Utilizări / Использование / Uses</b>								
Consumul final efectiv Фактическое конечное потребление Actual final consumption	141 716	148 634	161 053	178 856	188 046	206 558	198 880	242 846
al gospodăriilor populației домашних хозяйств of households	136 754	143 197	153 689	169 713	178 617	196 235	186 976	229 794
al administrației publice государственного управления of public administration	4 962	5 437	7 365	9 143	9 429	10 324	11 904	13 052
<b>Economia brută</b> Валовое сбережение Gross savings	<b>23 480</b>	<b>26 606</b>	<b>29 436</b>	<b>27 251</b>	<b>29 999</b>	<b>32 127</b>	<b>32 376</b>	<b>34 840</b>

**13.13. Contul de capital**

Счет операций с капиталом  
Capital account

milioane lei, prețuri curente / миллионов лей, текущие цены / million lei, current prices

	2014	2015	2016	2017	2018	2019	2020	2021
<b>Modificări în pasive și capital propriu</b>								
<i>Изменения в пассивах и стоимости собственного капитала</i>								
<i>Changes in liabilities and the value of own capital</i>								
Economia brută / Валовое сбережение / Gross Savings	23 480	26 606	29 436	27 251	29 999	32 127	32 376	34 840
Transferuri capitale primite de la "restul lumii"	2 566	2 163	1 104	1 528	1 072	1 190	1 110	1 656
<i>Капитальные трансферты, полученные от "остального мира"</i>								
<i>Capital transfers receivable from the "rest of the world"</i>								
Transferuri capitale transmise "restului lumii"	1 143	1 388	1 421	1 385	1 677	2 067	2 237	2 561
<i>Капитальные трансферты, переданные "остальному миру"</i>								
<i>Capital transfers payable to the "rest of the world"</i>								
<b>Modificări în active</b>								
<i>Изменения в активах</i>								
<i>Changes in assets</i>								
Formarea brută de capital fix	34 297	35 259	35 347	39 471	44 135	48 251	49 810	58 313
<i>Валовое накопление основного капитала</i>								
<i>Gross fixed capital formation</i>								
Variația stocurilor	-2 912	50	-386	-857	6 140	3 527	-2 145	6 700
<i>Изменение запасов</i>								
<i>Changes in inventories</i>								
Achiziții minus cedări de active nefinanciare neproduse	-1	0	0	0	-2	0	1	0
<i>Приобретение минус выбытие непродуцированных нефинансовых активов</i>								
<i>Acquisition less disposals of non-produced non-financial assets</i>								
<b>Capacitatea (+) / necesarul (-) de finanțare</b>	<b>-6 481</b>	<b>-7 927</b>	<b>-5 842</b>	<b>-11 219</b>	<b>-20 880</b>	<b>-20 528</b>	<b>-16 416</b>	<b>-31 077</b>
<i>Кредитование (+) / заимствование (-)</i>								
<i>Lending (+) / borrowing (-)</i>								

**13.14. Contul "restul lumii"; contul de bunuri și servicii**

Счет "остальной мир"; счет товаров и услуг  
"The rest of the world" account; goods and services account

milioane lei, prețuri curente / миллионов лей, текущие цены / million lei, current prices

	2014	2015	2016	2017	2018	2019	2020	2021
<b>Resurse / Ресурсы / Resources</b>								
Importul de bunuri și servicii	78 560	79 124	84 817	93 908	102 061	110 435	98 274	134 292
<i>Импорт товаров и услуг</i>								
<i>Import of goods and services</i>								
Consumul final al gospodăriilor populației-rezidenți peste hotare	4 182	4 752	4 448	4 816	5 233	5 979	4 292	5 683
<i>Конечное потребление домашних хозяйств-резидентов за рубежом</i>								
<i>Final consumption of households resident abroad</i>								
<b>Utilizări / Использование / Uses</b>								
Exportul de bunuri și servicii	39 024	43 536	48 410	52 814	53 194	59 101	51 562	68 961
<i>Экспорт товаров и услуг</i>								
<i>Export of goods and services</i>								
Consumul final al gospodăriilor populației-nerezidenți pe teritoriul țării	2 582	3 138	3 851	4 446	4 841	5 233	4 193	5 233
<i>Конечное потребление домашних хозяйств-нерезидентов на территории страны</i>								
<i>Final consumption of households non-resident on the territory of the country</i>								
<b>Soldul de bunuri și servicii</b>	<b>41 136</b>	<b>37 202</b>	<b>37 004</b>	<b>41 463</b>	<b>49 258</b>	<b>52 080</b>	<b>46 812</b>	<b>65 781</b>
<i>Сальдо товаров и услуг</i>								
<i>Balance of goods and services</i>								

**13.15. Contul "restul lumii"; contul de venituri primare și transferuri curente**

Счет "остальной мир"; счет первичных доходов и текущих трансфертов

"The rest of the world" account; primary incomes and current transfers account

milioane lei, prețuri curente / миллионов лей, текущие цены / million lei, current prices

	2014	2015	2016	2017	2018	2019	2020	2021
<b>Resurse / Ресурсы / Resources</b>								
Soldul de bunuri și servicii Сальдо товаров и услуг Balance of goods and services	41 136	37 202	37 004	41 463	49 258	52 080	46 812	65 781
Remunerarea salariaților-nerezidenților de către rezidenți Оплата труда работников-нерезидентов резидентами Remuneration of work of non-resident employees by resident units	1 031	1 556	1 405	1 416	1 359	1 408	1 543	1 784
Venituri din proprietate primite Доходы от собственности, полученные Ownership Incomes, receivable	3 049	5 053	4 252	4 621	6 234	5 648	6 489	9 611
Transferuri curente primite Текущие трансферты, полученные Current transfers, receivable	2 085	2 718	2 475	2 747	2 739	3 172	3 285	5 095
<b>Utilizări / Использование / Uses</b>								
Remunerarea salariaților-rezidenților de către nerezidenți Оплата труда работников-резидентов нерезидентами Remuneration of resident employees by non-residents	14 999	14 590	14 214	15 456	15 825	16 877	14 192	15 688
Venituri din proprietate transmise Доходы от собственности, переданные Ownership Incomes, payable	748	679	670	777	1 017	1 142	660	313
Transferuri curente transmise Текущие трансферты, переданные Current transfers, payable	23 650	22 557	24 727	22 650	22 471	24 638	27 987	36 096
<b>Soldul operațiunilor curente cu "restul lumii"</b> Сальдо текущих операций с "остальным миром" Balance of current transactions with the "rest of the world"	<b>7 904</b>	<b>8 703</b>	<b>5 525</b>	<b>11 363</b>	<b>20 277</b>	<b>19 651</b>	<b>15 289</b>	<b>30 173</b>

**13.16. Contul "restul lumii"; contul de capital**

Счет "остальной мир"; счет операций с капиталом

"The rest of the world" account; capital account

milioane lei, prețuri curente / миллионов лей, текущие цены / million lei, current prices

	2014	2015	2016	2017	2018	2019	2020	2021
<b>Modificări în pasive și capital propriu</b> Изменения в пассивах и стоимости собственного капитала Changes in liabilities and in the value of own capital								
Soldul operațiunilor curente cu "restul lumii" Сальдо текущих операций с "остальным миром" Balance of current transactions with the "rest of the world"	7 904	8 703	5 525	11 363	20 277	19 651	15 289	30 173
Transferuri capitale primite Капитальные трансферты, полученные Capital transfers, receivable	1 143	1 388	1 421	1 385	1 677	2 067	2 237	2 561
Transferuri capitale transmise Капитальные трансферты, переданные Capital transfers, payable	2 566	2 163	1 104	1 528	1 072	1 190	1 110	1 656
<b>Modificări în active</b> Изменения в активах Changes in assets								
Achiziții minus cedări de active nefinanciare neproduse Приобретение минус выбытие непроизводственных нефинансовых активов Acquisition less disposale of non-production, non-financial assets	1	0	0	0	2	0	-1	0
<b>Capacitatea (+) / necesarul (-) de finanțare</b> Кредитование (+) / заимствование (-) Net lending (+) / borrowing (-)	<b>6 481</b>	<b>7 927</b>	<b>5 842</b>	<b>11 219</b>	<b>20 880</b>	<b>20 528</b>	<b>16 416</b>	<b>31 077</b>



**13.17. Contul de producție pe activități economice***Счет производства по видам экономической деятельности**Production account by economic activities*

mii lei, prețuri curente / тысяч лей, текущие цены / thousand lei, current prices

	Anii Годы Years	Producția brută în prețuri de bază Валовой выпуск в основных ценах Gross output in basic prices	Consumul intermediar Промежуточное потребление Intermediate consumption	Valoarea adăugată brută Валовая добавленная стоимость Gross value added
<b>Total</b>	2018	294 861 898	131 835 757	163 026 141
<i>Всего</i>	2019	316 642 983	137 690 694	178 952 289
<i>Total</i>	2020	304 508 414	131 547 160	172 961 254
	2021	379 003 346	171 155 873	207 847 473
	2022 <sup>1</sup>	444 824 005	208 785 466	236 038 538
Agricultură, silvicultură și pescuit	2018	36 266 606	17 082 651	19 183 955
<i>Сельское хозяйство, лесоводство и</i>	2019	37 941 046	16 983 736	20 957 310
<i>рыбоводство</i>	2020	33 223 171	14 514 732	18 708 439
<i>Agriculture, forestry and pisciculture</i>	2021	51 148 321	25 520 457	25 627 865
	2022 <sup>1</sup>	44 733 838	21 993 091	22 740 746
Industrie extractivă	2018	1 109 585	469 258	640 328
<i>Горнодобывающая промышленность</i>	2019	1 568 941	792 890	776 051
<i>Mining and quarrying</i>	2020	1 363 176	551 510	811 666
	2021	1 548 251	580 482	967 769
	2022 <sup>1</sup>	1 320 592	580 612	739 981
Industrie prelucrătoare	2018	54 418 150	35 381 060	19 037 090
<i>Обрабатывающая промышленность</i>	2019	57 683 698	37 276 024	20 407 674
<i>Manufacturing industry</i>	2020	57 872 526	37 686 113	20 186 413
	2021	67 885 072	44 548 789	23 336 283
	2022 <sup>1</sup>	80 113 860	55 862 506	24 251 354
Producția și furnizarea de energie electrică și termică, gaze, apă caldă și aer condiționat	2018	9 331 631	4 497 925	4 833 706
<i>Производство и обеспечение электро- и</i>	2019	9 093 256	4 324 371	4 768 884
<i>теплоэнергией, газом, горячей водой;</i>	2020	9 312 276	5 305 301	4 006 976
<i>кондиционирование воздуха</i>	2021	11 659 953	6 637 297	5 022 656
<i>Electricity, gas, steam and air conditioning supply</i>	2022 <sup>1</sup>	17 394 072	9 858 819	7 535 253
Distribuția apei; salubritate, gestionarea deșeurilor, activități de decontaminare	2018	3 176 990	2 066 757	1 110 234
<i>Водоснабжение; очистка и обработка</i>	2019	3 141 532	1 963 836	1 177 696
<i>отходов и восстановительные работы</i>	2020	3 371 015	2 135 396	1 235 619
<i>Water supply; sewerage, waste management and</i>	2021	3 973 640	2 663 349	1 310 291
<i>remediation activities</i>	2022 <sup>1</sup>	2 681 301	1 409 566	1 271 735
Construcții	2018	32 113 746	15 861 558	16 252 188
<i>Строительство</i>	2019	34 750 666	16 662 696	18 087 970
<i>Construction</i>	2020	38 378 984	18 412 224	19 966 761
	2021	45 270 752	25 963 878	19 306 873
	2022 <sup>1</sup>	49 038 461	29 598 310	19 440 151

Continuare / Продолжение / Continued

	Anii Годы Years	Producția brută în prețuri de bază Валовой выпуск в основных ценах Gross output in basic prices	Consumul intermediar Промежуточное потребление Intermediate consumption	Valoarea adăugată brută Валовая добавленная стоимость Gross value added
Comerț cu ridicata și cu amănuntul; întreținerea și repararea autovehiculelor și a motocicletelor <i>Оптовая и розничная торговля; техническое обслуживание и ремонт автотранспортных средств и мотоциклов</i> <i>Wholesale and retail trade; repair of motor vehicles and motorcycles</i>	2018	45 169 771	15 063 049	30 106 723
	2019	48 650 144	16 522 934	32 127 210
	2020	44 974 247	14 909 420	30 064 827
	2021	57 117 797	19 683 603	37 434 194
	2022 <sup>1</sup>	74 788 649	26 644 400	48 144 249
Transport și depozitare <i>Транспорт и хранение</i> <i>Transportation and storage</i>	2018	20 283 676	12 259 938	8 023 738
	2019	21 630 293	13 101 197	8 529 095
	2020	16 045 139	9 060 441	6 984 699
	2021	20 541 944	10 901 576	9 640 369
	2022 <sup>1</sup>	32 472 406	18 777 635	13 694 771
Activități de cazare și alimentație publică <i>Деятельность по размещению и общественное питание</i> <i>Accommodation and food service activities</i>	2018	3 861 700	1 887 492	1 974 208
	2019	4 825 320	2 295 561	2 529 759
	2020	2 870 460	1 534 732	1 335 728
	2021	4 197 670	2 188 016	2 009 653
	2022 <sup>1</sup>	7 107 260	3 778 094	3 329 166
Informații și comunicații <i>Информационные услуги и связь</i> <i>Information and communication</i>	2018	13 215 867	4 157 620	9 058 247
	2019	14 922 836	4 357 289	10 565 546
	2020	15 024 322	5 273 542	9 750 780
	2021	17 676 973	4 764 235	12 912 738
	2022 <sup>1</sup>	21 663 880	5 130 463	16 533 417
Activități financiare și de asigurări <i>Финансовая и страховая деятельность</i> <i>Financial and insurance activities</i>	2018	7 553 556	2 246 463	5 307 093
	2019	8 502 928	2 548 958	5 953 970
	2020	8 764 916	2 662 359	6 102 557
	2021	10 258 616	3 406 110	6 852 506
	2022 <sup>1</sup>	12 821 966	4 417 576	8 404 389
Tranzacții imobiliare <i>Операции с недвижимым имуществом</i> <i>Real estate activities</i>	2018	19 008 456	3 706 231	15 302 225
	2019	19 205 826	3 304 817	15 901 009
	2020	19 472 858	3 097 909	16 374 949
	2021	19 901 810	3 431 974	16 469 836
	2022 <sup>1</sup>	20 671 323	3 726 740	16 944 583
Activități profesionale, științifice și tehnice <i>Профессиональная, научная и техническая деятельность</i> <i>Professional, scientific and technical activities</i>	2018	6 260 958	2 313 550	3 947 409
	2019	6 658 846	2 088 176	4 570 670
	2020	6 304 294	2 182 490	4 121 804
	2021	6 833 780	2 272 474	4 561 306
	2022 <sup>1</sup>	7 327 706	2 516 076	4 811 630
Activități de servicii administrative și activități de servicii suport <i>Административная деятельность и дополнительные услуги в данной области</i> <i>Administrative and support service activities</i>	2018	5 132 191	2 605 747	2 526 444
	2019	5 937 101	2 942 444	2 994 656
	2020	3 881 802	1 843 770	2 038 032
	2021	6 571 466	3 231 882	3 339 584
	2022 <sup>1</sup>	9 417 390	5 681 694	3 735 696

Continuare / Продолжение / Continued

	Anii Годы Years	Producția brută în prețuri de bază Валовой выпуск в основных ценах Gross output in basic prices	Consumul intermediar Промежуточное потребление Intermediate consumption	Valoarea adăugată brută Валовая добавленная стоимость Gross value added
Administrație publică și apărare; asigurări sociale obligatorii Государственное управление и оборона; обязательное социальное страхование Public administration and defence; compulsory social security	2018	9 980 951	3 524 085	6 456 866
	2019	10 910 909	3 816 174	7 094 734
	2020	11 787 972	4 087 444	7 700 528
	2021	13 112 566	4 341 603	8 770 963
	2022 <sup>1</sup>	15 061 210	5 136 377	9 924 833
Învățământ Образование Education	2018	10 850 600	2 614 455	8 236 145
	2019	11 874 745	2 533 396	9 341 349
	2020	11 915 565	1 985 552	9 930 013
	2021	14 175 845	2 533 632	11 642 213
	2022 <sup>1</sup>	18 174 780	3 710 102	14 464 679
Sănătate și asistență socială Здравоохранение и социальные услуги Health and social work	2018	10 486 569	3 368 843	7 117 726
	2019	12 127 447	3 516 920	8 610 527
	2020	13 088 997	3 883 282	9 205 716
	2021	18 583 632	5 346 843	13 236 788
	2022 <sup>1</sup>	20 086 496	5 995 896	14 090 599
Artă, activități de recreere și de agrement Искусство, развлечения и отдых Arts, entertainment and recreation	2018	1 946 475	844 953	1 101 522
	2019	2 323 221	757 380	1 565 840
	2020	2 173 881	659 956	1 513 925
	2021	3 368 783	1 020 297	2 348 486
	2022 <sup>1</sup>	3 242 937	1 204 195	2 038 741
Alte activități de servicii Предоставление прочих видов услуг Other service activities	2018	4 202 080	1 884 122	2 317 957
	2019	4 432 815	1 901 895	2 530 921
	2020	4 391 953	1 760 989	2 630 963
	2021	4 863 017	2 119 376	2 743 641
	2022 <sup>1</sup>	6 322 576	2 763 312	3 559 264
Activități ale gospodăriilor private în calitate de angajator de personal casnic; activități ale gospodăriilor private de producere de bunuri și servicii destinate consumului propriu Деятельность домашних хозяйств, нанимающих домашнюю прислугу и производящих товары и услуги для собственного потребления Activities of households as employers; undifferentiated goods- and services-producing activities of households for own use	2018	492 340	–	492 340
	2019	461 417	–	461 417
	2020	290 861	–	290 861
	2021	313 458	–	313 458
	2022 <sup>1</sup>	383 301	–	383 301

<sup>1</sup> Date semidefnitive / Вторая оценка / Semifinal data

**13.18. Produsul intern brut pe principalele activități economice**

 Валовой внутренний продукт по основным видам экономической деятельности  
 Gross domestic product by main economic activities

milioane lei; prețuri curente / миллионов лей; текущие цены / million lei; current prices

	2015	2016	2017	2018	2019	2020	2021	2022 <sup>1</sup>
<b>Produsul intern brut</b> <i>Валовой внутренний продукт</i> <i>Gross domestic product</i>	<b>146 740</b>	<b>159 010</b>	<b>176 007</b>	<b>189 063</b>	<b>206 256</b>	<b>199 734</b>	<b>242 079</b>	<b>274 207</b>
<b>Impozite nete pe produse</b> <i>Чистые налоги на продукты</i> <i>Net taxes on products</i>	<b>18 690</b>	<b>19 927</b>	<b>24 066</b>	<b>26 036</b>	<b>27 304</b>	<b>26 772</b>	<b>34 231</b>	<b>38 169</b>
<b>Valoarea adăugată brută – total</b> <i>Валовая добавленная стоимость – всего</i> <i>Gross value added – total</i>	<b>128 050</b>	<b>139 083</b>	<b>151 941</b>	<b>163 026</b>	<b>178 952</b>	<b>172 961</b>	<b>207 847</b>	<b>236 039</b>
Agricultură, silvicultura și pescuit <i>Сельское хозяйство, лесоводство и рыболовство</i> <i>Agriculture, forestry and fishing</i>	18 814	19 844	21 472	19 184	20 957	18 708	25 628	22 741
Industria extractivă <i>Горнодобывающая промышленность</i> <i>Mining and quarrying;</i>	482	394	483	640	776	812	968	740
industria prelucrătoare <i>обрабатывающая промышленность</i> <i>manufacturing industry</i>	14 697	15 955	17 548	19 037	20 408	20 186	23 336	24 251
Producția și furnizarea de energie electrică și termică, gaze, apă caldă și aer condiționat <i>Производство и обеспечение электро- и теплоэнергией, газом, горячей водой; кондиционирование воздуха</i> <i>Electricity, gas, steam and air conditioning supply; water supply</i>	4 074	4 508	4 789	4 834	4 769	4 007	5 023	7 535
Distribuția apei; salubritate, gestionarea deșeurilor, activități de decontaminare <i>Водоснабжение; очистка и обработка отходов и восстановительные работ</i> <i>Sewerage, waste management and remediation activities</i>	773	801	1 034	1 110	1 178	1 236	1 310	1 272
Construcții / Строительство / Construction	10 947	12 044	13 141	16 252	18 088	19 967	19 307	19 440
Comerț cu ridicata și cu amănuntul; întreținerea și repararea autovehiculelor și a motocicletelor <i>Оптовая и розничная торговля; техническое обслуживание и ремонт автотранспортных средств и мотоциклов</i> <i>Wholesale and retail trade; repair of motor vehicles and motorcycles</i>	21 699	24 626	27 342	30 107	32 127	30 065	37 434	48 144
Transport și depozitare <i>Транспорт и хранение</i> <i>Transportation and storage</i>	6 438	7 395	8 546	8 024	8 529	6 985	9 640	13 695
Activități de cazare și alimentație publică <i>Деятельность по размещению общественному питанию</i> <i>Accommodation and food service activities</i>	1 124	1 195	1 542	1 974	2 530	1 336	2 010	3 329
Informații și comunicații <i>Информационные услуги и связь</i> <i>Information and communication</i>	7 362	7 613	8 079	9 058	10 566	9 751	12 913	16 533
Activități financiare și de asigurări <i>Финансовая и страховая деятельность</i> <i>Financial and insurance activities</i>	4 070	4 272	4 609	5 307	5 954	6 103	6 853	8 404

Continuare / Продолжение / Continued

	2015	2016	2017	2018	2019	2020	2021	2022 <sup>1</sup>
Tranzacții imobiliare <i>Операции с недвижимым имуществом</i> <i>Real estate activities</i>	13 833	14 416	14 349	15 302	15 901	16 375	16 470	16 945
Activități profesionale, științifice și tehnice <i>Профессиональная, научная и техническая деятельность</i> <i>Professional, scientific and technical activities</i>	2 946	3 368	3 508	3 947	4 571	4 122	4 561	4 812
Activități de servicii administrative și activități de servicii suport <i>Административная деятельность и дополнительные услуги в данной области</i> <i>Administrative and support service activities</i>	1 696	1 676	1 958	2 526	2 995	2 038	3 340	3 736
Administrație publică și apărare; asigurări sociale obligatorii <i>Государственное управление и оборона; обязательное социальное страхование</i> <i>Public administration and defence; compulsory social security</i>	4 621	5 011	6 004	6 457	7 095	7 701	8 771	9 925
Învățământ / Образование / Education	6 792	7 066	7 482	8 236	9 341	9 930	11 642	14 465
Sănătate și asistență socială <i>Здравоохранение и социальные услуги</i> <i>Human health and social work</i>	4 856	5 479	6 563	7 118	8 611	9 206	13 237	14 091
Artă, activități de recreere și de agrement <i>Искусство, развлечения и отдых</i> <i>Arts, entertainment and recreation</i>	938	1 082	907	1 102	1 566	1 514	2 348	2 039
Alte activități de servicii <i>Предоставление прочих видов услуг</i> <i>Other service activities</i>	1 504	1 932	2 167	2 318	2 531	2 631	2 744	3 559
Activități ale gospodăriilor private în calitate de angajator de personal casnic; activități ale gospodăriilor private de producere de bunuri și servicii destinate consumului propriu <i>Деятельность домашних хозяйств, нанимающих домашнюю прислугу и производящих товары и услуги для собственного потребления</i> <i>Activities of households as employers; undifferentiated goods- and services-producing activities of households for own use</i>	383	405	416	492	461	291	313	383

<sup>1</sup> Date semidefnitive / Вторая оценка / Semifinal data

**13.19. Contribuția principalelor activități economice la formarea produsului intern brut**
*Вклад основных видов экономической деятельности в формирование валового внутреннего продукта*
*Share of main economic activities in the generation of gross domestic product*

procente / проценты / percentage

	2015	2016	2017	2018	2019	2020	2021	2022 <sup>1</sup>
<b>Produsul intern brut</b>	<b>100,0</b>	<b>100,0</b>	<b>100,0</b>	<b>100,0</b>	<b>100,0</b>	<b>100,0</b>	<b>100,0</b>	<b>100,0</b>
<i>Валовой внутренний продукт</i>								
<i>Gross domestic product</i>								
<b>Impozite nete pe produse</b>	<b>12,7</b>	<b>12,5</b>	<b>13,7</b>	<b>13,8</b>	<b>13,2</b>	<b>13,4</b>	<b>14,1</b>	<b>13,9</b>
<i>Чистые налоги на продукты</i>								
<i>Net taxes on products</i>								
<b>Valoarea adăugată brută – total</b>	<b>87,3</b>	<b>87,5</b>	<b>86,3</b>	<b>86,2</b>	<b>86,8</b>	<b>86,6</b>	<b>85,9</b>	<b>86,1</b>
<i>Валовая добавленная стоимость – всего</i>								
<i>Gross value added – total</i>								
Agricultură, silvicultură și pescuit	12,8	12,5	12,2	10,1	10,2	9,4	10,6	8,3
<i>Сельское хозяйство, лесоводство и рыболовство</i>								
<i>Agriculture, forestry and fishing</i>								
Industria extractivă	0,3	0,2	0,3	0,3	0,4	0,4	0,4	0,3
<i>Горнодобывающая промышленность</i>								
<i>Mining and quarrying</i>								
Industria prelucrătoare	10,0	10,0	10,0	10,1	9,9	10,1	9,6	8,8
<i>Обрабатывающая промышленность</i>								
<i>Manufacturing industry</i>								
Producția și furnizarea de energie electrică și termică, gaze, apă caldă și aer condiționat	2,8	2,8	2,7	2,6	2,3	2,0	2,1	2,7
<i>Производство и обеспечение электро- и теплоэнергией, газом, горячей водой; кондиционирование воздуха</i>								
<i>Electricity, gas, steam and air conditioning supply; water supply</i>								
Distribuția apei; salubritate, gestionarea deșeurilor, activități de decontaminare	0,5	0,5	0,6	0,6	0,6	0,6	0,5	0,5
<i>Водоснабжение; очистка и обработка отходов и восстановительные работ</i>								
<i>Sewerage, waste management and remediation activities</i>								
Construcții / Строительство / Construction	7,5	7,6	7,5	8,6	8,8	10,0	8,0	7,1
Comerț cu ridicata și cu amănuntul; întreținerea și repararea autovehiculelor și a motocicletelor	14,8	15,5	15,5	15,9	15,6	15,1	15,5	17,6
<i>Оптовая и розничная торговля; техническое обслуживание и ремонт автотранспортных средств и мотоциклов</i>								
<i>Wholesale and retail trade; repair of motor vehicles and motorcycles</i>								
Transport și depozitare	4,4	4,7	4,9	4,2	4,1	3,5	4,0	5,0
<i>Транспорт и хранение</i>								
<i>Transportation and storage</i>								
Activități de cazare și alimentație publică	0,8	0,8	0,9	1,0	1,2	0,7	0,8	1,2
<i>Деятельность по размещению общественному питанию</i>								
<i>Accommodation and food service activities</i>								
Informații și comunicații	5,0	4,8	4,6	4,8	5,1	4,9	5,3	6,0
<i>Информационные услуги и связь</i>								
<i>Information and communication</i>								
Activități financiare și de asigurări	2,8	2,7	2,6	2,8	2,9	3,1	2,8	3,1
<i>Финансовая и страховая деятельность</i>								
<i>Financial and insurance activities</i>								

Continuare / Продолжение / Continued

	2015	2016	2017	2018	2019	2020	2021	2022 <sup>1</sup>
Tranzacții imobiliare <i>Операции с недвижимым имуществом</i> <i>Real estate activities</i>	9,4	9,1	8,2	8,1	7,7	8,2	6,8	6,2
Activități profesionale, științifice și tehnice <i>Профессиональная, научная и техническая деятельность</i> <i>Professional, scientific and technical activities</i>	2,0	2,1	2,0	2,1	2,2	2,1	1,9	1,8
Activități de servicii administrative și activități de servicii suport <i>Административная деятельность и дополнительные услуги в данной области</i> <i>Administrative and support service activities</i>	1,2	1,1	1,1	1,3	1,5	1,0	1,4	1,4
Administrație publică și apărare; asigurări sociale obligatorii <i>Государственное управление и оборона; обязательное социальное страхование</i> <i>Public administration and defence; compulsory social security</i>	3,1	3,2	3,4	3,4	3,4	3,9	3,6	3,6
Învățământ / Образование / Education	4,6	4,4	4,3	4,4	4,5	5,0	4,8	5,3
Sănătate și asistență socială <i>Здравоохранение и социальные услуги</i> <i>Human health and social work</i>	3,3	3,4	3,7	3,8	4,2	4,6	5,5	5,1
Artă, activități de recreere și de agrement <i>Искусство, развлечения и отдых</i> <i>Arts, entertainment and recreation</i>	0,6	0,7	0,5	0,6	0,8	0,8	1,0	0,7
Alte activități de servicii <i>Предоставление прочих видов услуг</i> <i>Other service activities</i>	1,0	1,2	1,2	1,2	1,2	1,3	1,1	1,3
Activități ale gospodăriilor private în calitate de angajator de personal casnic; activități ale gospodăriilor private de producere de bunuri și servicii destinate consumului propriu <i>Деятельность домашних хозяйств, нанимающих домашнюю прислугу и производящих товары и услуги для собственного потребления</i> <i>Activities of households as employers; undifferentiated goods- and services-producing activities of households for own use</i>	0,3	0,3	0,2	0,3	0,2	0,1	0,1	0,1

<sup>1</sup> Date semidefinite / Вторая оценка / Semifinal data

**13.20. Produsul intern brut, pe categorii de utilizări**

*Валовой внутренний продукт по элементам конечного использования*  
*Gross domestic product, by expenditure approach*

	2015	2016	2017	2018	2019	2020	2021	2022 <sup>1</sup>
<b>Milioane lei, prețuri curente / Миллионов лей, текущие цены / Million lei, current prices</b>								
<b>Produsul intern brut – total</b>	<b>146 740</b>	<b>159 010</b>	<b>176 007</b>	<b>189 063</b>	<b>206 256</b>	<b>199 734</b>	<b>242 079</b>	<b>274 207</b>
<i>Валовой внутренний продукт – всего</i>								
<i>Gross domestic product – total</i>								
Consumul final	148 634	161 053	178 856	188 046	206 558	198 880	242 846	280 778
<i>Конечное потребление</i>								
<i>Final consumption</i>								
al gospodăriilor populației	126 826	136 173	150 714	159 028	172 800	162 227	199 602	229 355
<i>домашних хозяйств</i>								
<i>of households</i>								
al administrației publice	20 103	22 861	25 971	27 000	31 374	34 343	40 578	48 103
<i>государственного управления</i>								
<i>of public administration</i>								
al instituțiilor fără scop lucrativ în serviciul gospodăriilor populației	1 706	2 020	2 171	2 018	2 385	2 311	2 667	3 320
<i>некоммерческих организаций, обслуживающих домашние хозяйства</i>								
<i>of non-profit institutions serving households</i>								
Formarea brută de capital	35 309	34 961	38 614	50 275	51 778	47 665	65 013	70 901
<i>Валовое накопление капитала</i>								
<i>Gross capital formation</i>								
formarea brută de capital fix	35 259	35 347	39 471	44 135	48 251	49 810	58 313	61 795
<i>валовое накопление основного капитала</i>								
<i>gross fixed capital formation</i>								
variația stocurilor	50	-386	-857	6 140	3 527	-2 145	6 700	9 106
<i>изменение запасов</i>								
<i>changes in inventories</i>								
Export net/ Чистый экспорт/ Net export	-37 202	-37 004	-41 463	-49 258	-52 080	-46 812	-65 781	-77 472
<b>Structura, % / Структура, % / Structure, %</b>								
<b>Produsul intern brut – total</b>	<b>100,0</b>	<b>100,0</b>	<b>100,0</b>	<b>100,0</b>	<b>100,0</b>	<b>100,0</b>	<b>100,0</b>	<b>100,0</b>
<i>Валовой внутренний продукт – всего</i>								
<i>Gross domestic product – total</i>								
Consumul final	101,3	101,3	101,6	99,5	100,1	99,6	100,3	102,4
<i>Конечное потребление</i>								
<i>Final consumption</i>								
al gospodăriilor populației	86,4	85,6	85,6	84,1	83,8	81,2	82,5	83,6
<i>домашних хозяйств</i>								
<i>of households</i>								
al administrației publice	13,7	14,4	14,8	14,3	15,2	17,2	16,8	17,5
<i>государственного управления</i>								
<i>of public administration</i>								
al instituțiilor fără scop lucrativ în serviciul gospodăriilor populației	1,2	1,3	1,2	1,1	1,2	1,2	1,1	1,2
<i>некоммерческих организаций, обслуживающих домашние хозяйства</i>								
<i>of non-profit institutions serving households</i>								
Formarea brută de capital	24,1	22,0	21,9	26,6	25,1	23,9	26,9	25,9
<i>Валовое накопление капитала</i>								
<i>Gross capital formation</i>								
formarea brută de capital fix	24,0	22,2	22,4	23,3	23,4	24,9	24,1	22,5
<i>валовое накопление основного капитала</i>								
<i>gross fixed capital formation</i>								
variația stocurilor	0,0	-0,2	-0,5	3,2	1,7	-1,1	2,8	3,3
<i>изменение запасов</i>								
<i>changes in inventories</i>								
Export net/ Чистый экспорт/ Net export	-25,4	-23,3	-23,6	-26,1	-25,3	-23,4	-27,2	-28,3

<sup>1</sup> Date semidefnitive / Вторая оценка / Semifinal data



**14.** INDUSTRIE  
*ПРОМЫШЛЕННОСТЬ*  
*INDUSTRY*

## Cuprins / Содержание / Contents

	Pagina Страница Page
Sursa datelor / Источник данных / Data source .....	314
Precizări metodologice / Методологические пояснения / Methodological notes .....	315
Tabele: / Таблицы: / Tables:	
14.1. Indicii volumului producției industriale, pe activități economice (anul precedent=100) .....	316
<i>Индексы объема промышленной продукции по видам экономической деятельности</i>	
<i>Volume indices of industrial production, by economic activities</i>	
14.2. Indicii volumului producției industriale, pe activități economice (anul precedent=100) (grafic) ....	319
<i>Индексы объема промышленной продукции по видам экономической деятельности</i>	
<i>(график)</i>	
<i>Volume indices of industrial production, by economic activities (diagram)</i>	
14.3. Indicii volumului producției industriale, pe activități economice (2010=100) .....	319
<i>Индексы объема промышленной продукции по видам экономической деятельности</i>	
<i>Volume indices of industrial production, by economic activities</i>	
14.4. Indicii volumului producției industriale, pe activități economice (2010=100) (grafic) .....	322
<i>Индексы объема промышленной продукции по видам экономической деятельности</i>	
<i>(график)</i>	
<i>Volume indices of industrial production, by economic activities (diagram)</i>	
14.5. Valoarea producției industriale fabricate, pe activități economice .....	323
<i>Стоимость произведенной промышленной продукции по видам экономической</i>	
<i>деятельности</i>	
<i>Value of industrial production, by economic activities</i>	
14.6. Structura producției industriale, pe activități economice .....	327
<i>Структура промышленной продукции по видам экономической деятельности</i>	
<i>Structure of industrial production, by economic activities</i>	
14.7. Structura producției industriale, pe activități economice (grafic) .....	331
<i>Структура промышленной продукции по видам экономической деятельности (график)</i>	
<i>Structure of industrial production, by economic activities (diagram)</i>	
14.8. Principalii indicatori ai activității întreprinderilor industriale, pe forme de proprietate .....	331
<i>Основные показатели деятельности промышленных предприятий по формам</i>	
<i>собственности</i>	
<i>Main indicators of industrial enterprises activity, by forms of ownership</i>	
14.9. Producția principalelor produse industriale .....	333
<i>Производство основных видов промышленной продукции</i>	
<i>Production of main industrial products</i>	
14.10. Numărul de întreprinderi și unități de producție, pe activități economice .....	339
<i>Число предприятий и производственных единиц по видам экономической деятельности</i>	
<i>Number of enterprises and production units, by economic activities</i>	
14.11. Principalii indicatori ai activității întreprinderilor industriale, în profil teritorial, în 2022 .....	343
<i>Основные показатели деятельности промышленных предприятий в территориальном</i>	
<i>разрезе в 2022 году</i>	
<i>Main indicators of industrial enterprises activity, in territorial profile, in 2022</i>	

### Sursa datelor

Rapoartele statistice prezentate de întreprinderile cu activitate industrială din sectoarele public, privat și mixt.

### **Источник данных**

*Статистические отчеты, представляемые предприятиями с промышленной деятельностью в публичном, частном и смешанном секторах экономики.*

### **Data source**

*Statistical reports presented by the enterprises with industrial activity from public, private and mixed sectors.*

## Precizări metodologice

**Industria în ansamblu cuprinde** secțiunile CAEM-2: B – Industria extractivă, C – Industria prelucrătoare, D – Producția și furnizarea de energie electrică și termică, gaze, apă caldă și aer condiționat, E – Distribuția apei: salubritate, gestionarea deșeurilor, activități de decontaminare, dar și întreprinderi a căror activitate principală este alta decât industrială, dar care dețin unități secundare de producție și realizează produse industriale.

**Producția industriei** (în expresie valorică) în ansamblu și pe tipuri de activități industriale se calculează ca suma datelor privind volumul producției întreprinderilor industriale și a unităților secundare de producție ale întreprinderilor din alte ramuri ale economiei.

**Producție a întreprinderii industriale** se consideră valoarea tuturor produselor finite fabricate și a semifabricatelor comercializate în exterior în perioada

de gestiune (atât din materia primă și materialele proprii, cât și din materia primă și materialele clientului), precum și valoarea lucrărilor cu caracter industrial executate la comandă pentru terți sau pentru gospodăriile și sectoarele neindustriale proprii ale întreprinderii. Nu se include în producția întreprinderii industriale valoarea producției proprii folosite pentru necesitățile industrial-productive în cadrul întreprinderii în cauză.

**Valoarea producției industriale** fabricate se prezintă în prețurile curente ale anilor corespunzători.

**Fabricarea produselor industriale** exprimată în unități fizice este indicată, de regulă, după producția globală, care include și producția folosită pentru necesitățile interne în cadrul întreprinderii date.

**Nomenclatorul de produse** corespunde structurii clasificării activităților economice și este armonizat la standardul european PRODCOM.

## Методологические пояснения

**Промышленность в целом включает** секции согласно КЭДМ-2: В – Добыча полезных ископаемых, С – Обрабатывающая промышленность, D – Производство и обеспечение электро- и теплоэнергией, газом, горячей водой; кондиционирование воздуха, E – Водоснабжение; очистка и обработка отходов и восстановительные работы, а также предприятия с непромышленным основным видом деятельности, которые имеют второстепенные промышленные подразделения и производят промышленную продукцию.

**Производство промышленности** (в стоимостном выражении) в целом и по видам промышленной деятельности определяется как сумма данных объемов продукции промышленных предприятий и второстепенных производственных единиц предприятий других отраслей экономики.

**Производцей промышленного предприятия** считается стоимость всех выработанных предприятием за отчетный период готовых изделий

и отпущенных на сторону полуфабрикатов (как из своего сырья и материалов, так и из сырья и материалов заказчика), а также стоимость выполненных работ промышленного характера по заказам со стороны или непромышленных хозяйств и секторов своего предприятия. Не включается в продукцию промышленного предприятия продукция собственного производства, израсходованная на промышленно-производственные нужды внутри данного предприятия.

**Стоимость произведенной продукции** приведена в действующих ценах соответствующих лет.

**Производство промышленных товаров**, выраженное в физических единицах, приводятся, как правило, по валовому выпуску продукции, который включает продукцию, израсходованную на нужды внутри данного предприятия.

**Номенклатура продукции** соответствует структуре классификации видов экономической деятельности и гармонизирован с Европейским стандартом PRODCOM.

## Methodological notes

**The industry as a whole cover** CAEM-2 sections: B – Mining and quarrying, C – Manufacturing industry, D – Production and distribution of electricity and heat, gas, hot water and air conditioning, E – Water supply: sewerage, waste management and remediation activities, but also enterprises of which main activity is other than industrial but which hold secondary units of production and achieves industrial products.

**Industrial production** (value expression) in total and by industrial activities is calculated as the amount of data on gross output of industrial enterprises and secondary production of enterprises from other economic activities.

**Production of industrial enterprise** is considered the value of all finished goods and half-finished products (produced from own raw material and from the raw

material of the beneficiary), also the value of works with industrial character, executed for commission for third parties or for non-industrial associations and organizations of the enterprise. The value of own production, used for the industrial production needs in the frame of the enterprise is not included in the production of industrial enterprise.

**The value of industrial production** is presented in the current prices of corresponding years.

**Production of manufacturing goods** expressed in physical units, is indicated, usually, after the global production, which includes also the production used for own needs in the given enterprise.

**Nomenclature of goods** corresponds to the structure of classification of economic activities and is harmonized to the European standard PRODCOM.

**14.1. Indicii volumului producției industriale, pe activități economice**

 Индексы объема промышленной продукции по видам экономической деятельности  
 Volume indices of industrial production, by economic activities

anul precedent = 100 / предыдущий год = 100 / previous year = 100

	2015	2016	2017	2018	2019	2020	2021	2022
<b>Industria – total / Промышленность – всего / Industry – total</b>	<b>100,6</b>	<b>100,9</b>	<b>103,4</b>	<b>103,7</b>	<b>102,0</b>	<b>94,5</b>	<b>112,1</b>	<b>94,9</b>
<b>Industria extractivă</b> Добыча полезных ископаемых Mining and quarrying	<b>91,0</b>	<b>84,2</b>	<b>96,3</b>	<b>109,9</b>	<b>98,1</b>	<b>109,5</b>	<b>111,9</b>	<b>95,1</b>
<b>Industria prelucrătoare</b> Обрабатывающая промышленность Manufacturing industry	<b>102,3</b>	<b>101,8</b>	<b>104,5</b>	<b>102,8</b>	<b>103,1</b>	<b>92,9</b>	<b>111,4</b>	<b>95,5</b>
Industria alimentară Производство пищевых продуктов Manufacture of food products	95,2	101,0	106,4	97,1	105,7	94,2	108,9	112,1
Producția, prelucrarea și conservarea cărnii și a produselor din carne Производство, переработка и консервирование мяса и мясных продуктов Production, processing and preserving of meat and meat products	92,8	103,0	112,3	110,9	104,0	98,7	109,8	110,6
Prelucrarea și conservarea peștelui, crustaceelor și moluștelor Переработка и консервирование рыбы, ракообразных и моллюсков Processing and preserving of fish, crustaceans and molluscs	90,7	148,2	76,4	149,0	97,8	105,8	126,4	90,9
Prelucrarea și conservarea fructelor și legumelor Переработка и консервирование фруктов и овощей Processing and preserving of fruits and vegetables	111,0	89,0	132,9	91,8	112,5	63,8	125,1	109,9
Fabricarea uleiurilor și grăsimilor vegetale și animale Производство растительных и животных масел и жиров Manufacture of vegetable and animal oils and fats	118,5	85,1	80,6	104,1	111,7	141,5	75,6	203,1
Fabricarea produselor lactate Производство молочных продуктов Manufacture of dairy products	102,6	106,1	97,5	90,5	94,2	98,0	101,6	96,2
Fabricarea produselor de morărit, a amidonului și a produselor din amidon Производство муки и круп, крахмалов и крахмальных продуктов Manufacture of grain mill products, starches and starch products	95,4	101,8	94,1	95,7	118,3	116,2	101,3	119,6
Fabricarea produselor de brutărie și a produselor făinoase Производство хлебобулочных и мучных изделий Manufacture of bakery and farinaceous products	105,7	101,9	102,4	105,6	107,7	97,6	105,4	93,8
Fabricarea altor produse alimentare Производство прочих продуктов питания Manufacture of other food products	65,6	107,3	108,4	73,2	107,3	73,2	153,6	83,1
Fabricarea preparatelor pentru hrana animalelor Производство готовых кормов для животных Manufacture of prepared animal feeds	84,5	120,8	105,6	91,5	80,7	109,6	102,4	69,2
Fabricarea băuturilor Производство напитков Manufacture of beverages	96,2	94,6	107,8	104,5	104,9	88,3	110,6	109,3
Distilarea, rafinarea și mixarea băuturilor alcoolice Дистилляция, ректификация и смешивание спиртных напитков Distilling, rectifying and blending of spirits	64,0	97,8	112,9	98,0	107,5	87,0	113,6	112,6

Continuare / Продолжение / Continued

	2015	2016	2017	2018	2019	2020	2021	2022
Fabricarea vinurilor din struguri <i>Производство вина из винограда</i> <i>Manufacture of wine from grape</i>	102,9	100,3	107,1	108,7	103,5	85,3	111,6	111,8
Producția de băuturi răcoritoare nealcoolice; producția de ape minerale și alte ape îmbuteliate <i>Производство безалкогольных напитков; производство минеральных вод и других вод в бутылках</i> <i>Manufacture of soft drinks; production of mineral waters and other bottled waters</i>	112,5	64,5	107,8	107,8	105,4	92,4	102,7	106,8
Fabricarea produselor din tutun <i>Производство табачных изделий</i> <i>Manufacture of tobacco products</i>	49,0	91,5	69,4	66,1	117,5	73,7	304,4	54,4
Fabricarea produselor textile <i>Производство текстильных изделий</i> <i>Manufacture of textiles</i>	96,9	131,8	93,5	105,3	88,3	97,3	111,0	96,4
Fabricarea articolelor de îmbrăcăminte <i>Производство одежды</i> <i>Manufacture of wearing apparel</i>	119,9	115,1	102,3	102,1	93,5	92,6	112,2	104,0
Tăbăcirea și finisarea pieilor; fabricarea articolelor de voiaj și marochinărie, harnașamentelor și încălțămintei; prepararea și vopsirea blănurilor <i>Дубление и отделка кожи; производство чемоданов, сумок, шорно-седельных изделий; выделка и крашение меха</i> <i>Tanning and dressing of leather; manufacture of luggage, handbags, saddlery and harness; dressing and dyeing of fur</i>	104,0	110,1	98,4	116,5	86,1	100,1	116,8	114,4
Prelucrarea lemnului, fabricarea produselor din lemn și plută, cu excepția mobilei; fabricarea articolelor din paie și din alte materiale vegetale împletite <i>Обработка древесины и производство изделий из дерева и пробки, кроме мебели; производство изделий из соломки и других растительных материалов для плетения</i> <i>Manufacture of wood and of products of wood and cork, except furniture; manufacture of articles of straw and plaiting materials</i>	115,9	150,2	111,4	112,9	87,3	75,9	142,8	121,4
Fabricarea hârtiei și a produselor din hârtie <i>Производство бумаги и бумажной продукции</i> <i>Manufacture of paper and paper products</i>	97,0	121,7	94,7	112,6	99,2	99,7	125,4	103,0
Tipărire și reproducerea pe suporturi a înregistrărilor <i>Полиграфическая деятельность и копирование записей на носителях информации</i> <i>Printing and reproduction of recorded media</i>	89,3	83,4	98,2	88,9	98,2	87,3	82,0	89,4
Fabricarea substanțelor și a produselor chimice <i>Производство химических веществ и химических продуктов</i> <i>Manufacture of chemicals and chemical products</i>	117,6	117,2	94,0	105,7	102,9	126,2	88,8	99,8
Fabricarea produselor farmaceutice de bază și a preparatelor farmaceutice <i>Производство основной фармацевтической продукции и фармацевтических препаратов</i> <i>Manufacture of basic pharmaceutical products and pharmaceutical preparations</i>	116,9	98,7	105,4	76,0	108,6	94,8	112,2	119,7
Fabricarea produselor din cauciuc și mase plastice <i>Производство резиновых и пластмассовых изделий</i> <i>Manufacture of rubber and plastic products</i>	105,9	94,5	116,4	95,6	117,8	94,5	114,3	106,7

Continuare / Продолжение / Continued

	2015	2016	2017	2018	2019	2020	2021	2022
Fabricarea altor produse din minerale nemetalice <i>Производство прочих неметаллических минеральных продуктов</i> <i>Manufacture of other non-metallic mineral products</i>	100,6	91,0	103,5	114,9	94,0	109,3	112,2	92,5
Industria metalurgică <i>Металлургическая промышленность</i> <i>Metallurgical industry</i>	76,0	89,4	106,3	103,2	112,5	94,4	141,1	72,7
Industria construcțiilor metalice și a produselor din metal, exclusiv mașini, utilaje și instalații <i>Производство металлических конструкций и изделий, кроме машин, оборудования и установок</i> <i>Manufacture of fabricated metal products, except machinery and equipment</i>	108,9	103,9	103,6	106,2	118,8	106,8	117,1	85,2
Fabricarea calculatoarelor și a produselor electronice și optice <i>Производство компьютеров, электронной и оптической продукции</i> <i>Manufacture of computer, electronic and optical products</i>	99,3	92,4	89,9	89,3	111,6	75,5	105,5	114,9
Fabricarea echipamentelor electrice <i>Производство электрического оборудования</i> <i>Manufacture of electrical equipment</i>	132,2	82,6	139,4	115,5	92,5	65,8	103,0	40,6
Fabricarea de mașini, utilaje și echipamente n.c.a. <i>Производство машин и оборудования, не включенных в другие категории</i> <i>Manufacture of machinery and equipment n.e.c.</i>	108,5	102,6	95,9	65,8	83,5	69,1	118,7	75,6
Fabricarea autovehiculelor, a remorcilor și semiremorcilor <i>Производство автомобилей, прицепов и полуприцепов</i> <i>Manufacture of motor vehicles, trailers and semi-trailers</i>	113,2	164,7	112,0	154,2	124,4	65,1	76,6	65,9
Fabricarea de mobilă <i>Производство мебели</i> <i>Manufacture of furniture</i>	103,0	127,5	99,8	109,2	112,0	103,4	174,4	70,2
Alte activități industriale n.c.a. <i>Прочие производства, не включенные в другие категории</i> <i>Other manufacturing n.e.c.</i>	152,1	101,7	115,1	117,8	105,8	104,9	143,3	97,9
Repararea, întreținerea și instalarea mașinilor și echipamentelor <i>Ремонт, обслуживание и установка машин и оборудования</i> <i>Repair and installation of machinery and equipment</i>	104,6	78,4	89,3	110,4	106,8	89,5	158,8	76,8
<b>Producția și furnizarea de energie electrică și termică, gaze, apă caldă și aer condiționat</b> <i>Производство и обеспечение электро- и теплоэнергией, газом, горячей водой; кондиционирование воздуха</i> <i>Production and distribution of electricity and heat, gas, hot water and air conditioning</i>	<b>99,0</b>	<b>99,0</b>	<b>98,3</b>	<b>107,4</b>	<b>96,0</b>	<b>102,3</b>	<b>116,1</b>	<b>91,6</b>
Producția, transportul și distribuția energiei electrice <i>Производство, транспортировка и распределение электроэнергии</i> <i>Production, transport and distribution of electricity</i>	98,7	98,2	98,8	107,4	96,6	107,3	116,8	97,5
Furnizarea de abur și aer condiționat <i>Обеспечение паром; кондиционирование воздуха</i> <i>Supply of steam and air conditioning</i>	100,1	102,3	90,6	106,2	88,1	98,5	115,6	87,3

### 14.2. Indicii volumului producției industriale, pe activități economice

Индексы объема промышленной продукции по видам экономической деятельности  
Volume indices of industrial production, by economic activities



### 14.3. Indicii volumului producției industriale, pe activități economice

Индексы объема промышленной продукции по видам экономической деятельности  
Volume indices of industrial production, by economic activities

2010 = 100

	2015	2016	2017	2018	2019	2020	2021	2022
<b>Industrie – total / Промышленность – всего / Industry – total</b>	<b>129,9</b>	<b>131,1</b>	<b>135,6</b>	<b>140,7</b>	<b>143,7</b>	<b>135,5</b>	<b>152,3</b>	<b>144,8</b>
<b>Industria extractivă</b> Добыча полезных ископаемых Mining and quarrying	<b>111,6</b>	<b>94,3</b>	<b>90,2</b>	<b>100,3</b>	<b>97,4</b>	<b>107,3</b>	<b>120,4</b>	<b>114,8</b>
<b>Industria prelucrătoare</b> Обрабатывающая промышленность Manufacturing industry	<b>139,0</b>	<b>141,5</b>	<b>148,1</b>	<b>152,2</b>	<b>157,1</b>	<b>145,8</b>	<b>162,7</b>	<b>155,4</b>
Industria alimentară Производство пищевых продуктов Manufacture of food products	133,9	134,1	143,9	139,8	147,7	138,2	150,4	171,3
Producția, prelucrarea și conservarea cărnii și a produselor din carne Производство, переработка и консервирование мяса и мясных продуктов Production, processing and preserving of meat and meat products	118,6	122,7	137,4	151,6	158,0	155,3	172,8	189,2
Prelucrarea și conservarea peștelui, crustaceelor și moluștelor Переработка и консервирование рыбы, ракообразных и моллюсков Processing and preserving of fish, crustaceans and molluscs	97,5	143,2	106,4	158,0	155,9	165,3	207,7	187,6
Prelucrarea și conservarea fructelor și legumelor Переработка и консервирование фруктов и овощей Processing and preserving of fruits and vegetables	247,7	206,5	294,1	259,0	308,0	185,4	247,5	282,3
Fabricarea uleiurilor și grăsimilor vegetale și animale Производство растительных и животных масел и жиров Manufacture of vegetable and animal oils and fats	73,5	61,8	56,6	56,9	64,2	91,4	75,5	154,3
Fabricarea produselor lactate Производство молочных продуктов Manufacture of dairy products	117,5	124,5	121,6	109,8	103,4	101,2	102,7	98,7



Continuare / Продолжение / Continued

	2015	2016	2017	2018	2019	2020	2021	2022
Fabricarea produselor de morărit, a amidonului și a produselor din amidon <i>Производство муки и круп, крахмалов и крахмальных продуктов</i> <i>Manufacture of grain mill products, starches and starch products</i>	171,6	173,4	162,8	157,6	186,9	224,8	215,3	270,9
Fabricarea produselor de brutărie și a produselor făinoase <i>Производство хлебобучных и мучных изделий</i> <i>Manufacture of bakery and farinaceous products</i>	114,4	116,7	119,4	126,1	135,8	132,5	139,8	131,2
Fabricarea altor produse alimentare <i>Производство прочих продуктов питания</i> <i>Manufacture of other food products</i>	121,6	115,6	136,0	106,1	112,4	82,6	108,2	102,2
Fabricarea preparatelor pentru hrana animalelor <i>Производство готовых кормов для животных</i> <i>Manufacture of prepared animal feeds</i>	208,3	248,2	266,7	241,3	189,2	214,2	216,0	139,9
Fabricarea băuturilor <i>Производство напитков</i> <i>Manufacture of beverages</i>	90,5	85,4	92,4	95,9	100,6	88,8	97,7	105,9
Distilarea, rafinarea și mixarea băuturilor alcoolice <i>Дистилляция, ректификация и смешивание спиртных напитков</i> <i>Distilling, rectifying and blending of spirits</i>	91,5	85,7	102,7	98,5	107,2	93,3	107,8	114,6
Fabricarea vinurilor din struguri <i>Производство вина из винограда</i> <i>Manufacture of wine from grape</i>	94,5	93,4	99,7	109,5	114,3	93,8	107,1	111,5
Producția de băuturi răcoritoare nealcoolice; producția de ape minerale și alte ape îmbuteliate <i>Производство безалкогольных напитков; производство минеральных вод и других вод в бутылках</i> <i>Manufacture of soft drinks; production of mineral waters and other bottled waters</i>	120,4	77,8	83,5	89,9	95,2	87,5	90,3	96,7
Fabricarea produselor din tutun <i>Производство табачных изделий</i> <i>Manufacture of tobacco products</i>	25,3	23,2	16,0	9,6	12,3	8,6	27,9	15,5
Fabricarea produselor textile <i>Производство текстильных изделий</i> <i>Manufacture of textiles</i>	134,7	183,4	177,9	180,7	158,9	150,3	172,8	164,4
Fabricarea articolelor de îmbrăcăminte <i>Производство одежды</i> <i>Manufacture of wearing apparel</i>	158,4	182,8	186,2	189,5	176,4	163,3	185,2	192,0
Tăbăcirea și finisarea pieilor; fabricarea articolelor de voiaj și marochinărie, harnașamentelor și încălțăminte; prepararea și vopsirea blănurilor <i>Дубление и отделка кожи; производство чемоданов, сумок, шорно-седельных изделий; выделка и крашение меха</i> <i>Tanning and dressing of leather; manufacture of luggage, handbags, saddlery and harness; dressing and dyeing of fur</i>	145,4	160,4	158,1	184,2	159,6	158,1	187,5	214,1
Prelucrarea lemnului, fabricarea produselor din lemn și plută, cu excepția mobilei; fabricarea articolelor din paie și din alte materiale vegetale împletite <i>Обработка древесины и производство изделий из дерева и пробки, кроме мебели; производство изделий из соломки и других растительных материалов для плетения</i> <i>Manufacture of wood and of products of wood and cork, except furniture; manufacture of articles of straw and plaiting materials</i>	142,5	214,5	239,2	271,6	233,1	197,9	278,9	340,3
Fabricarea hârtiei și a produselor din hârtie <i>Производство бумаги и бумажной продукции</i> <i>Manufacture of paper and paper products</i>	131,6	160,4	153,2	171,7	169,6	170,2	214,2	215,6



Continuare / Продолжение / Continued

	2015	2016	2017	2018	2019	2020	2021	2022
Tipărire și reproducerea pe suportți a înregistrărilor <i>Полиграфическая деятельность и копирование записей на носителях информации</i> <i>Printing and reproduction of recorded media</i>	110,2	90,2	89,4	79,5	76,1	66,9	55,3	49,7
Fabricarea substanțelor și a produselor chimice <i>Производство химических веществ и химических продуктов</i> <i>Manufacture of chemicals and chemical products</i>	167,0	198,2	186,3	196,4	203,9	257,5	231,3	230,4
Fabricarea produselor farmaceutice de bază și a preparatelor farmaceutice <i>Производство основной фармацевтической продукции и фармацевтических препаратов</i> <i>Manufacture of basic pharmaceutical products and pharmaceutical preparations</i>	182,2	179,4	192,0	142,9	154,9	148,9	168,3	196,9
Fabricarea produselor din cauciuc și mase plastice <i>Производство резиновых и пластмассовых изделий</i> <i>Manufacture of rubber and plastic products</i>	112,7	106,4	123,8	118,2	139,4	131,5	150,6	162,0
Fabricarea altor produse din minerale nemetalice <i>Производство прочих неметаллических минеральных продуктов</i> <i>Manufacture of other non-metallic mineral products</i>	126,5	114,6	119,5	137,4	128,3	140,5	156,8	144,2
Industria metalurgică <i>Металлургическая промышленность</i> <i>Metallurgical industry</i>	109,4	104,2	110,0	117,3	127,5	120,0	164,6	125,4
Industria construcțiilor metalice și a produselor din metal, exclusiv mașini, utilaje și instalații <i>Производство металлических конструкций и изделий, кроме машин, оборудования и установок</i> <i>Manufacture of fabricated metal products, except machinery and equipment</i>	117,3	123,2	126,7	135,3	160,6	170,2	200,5	171,8
Fabricarea calculatoarelor și a produselor electronice și optice <i>Производство компьютеров, электронной и оптической продукции</i> <i>Manufacture of computer, electronic and optical products</i>	111,5	105,6	92,1	81,4	95,6	78,9	73,8	86,4
Fabricarea echipamentelor electrice <i>Производство электрического оборудования</i> <i>Manufacture of electrical equipment</i>	259,3	214,8	297,7	345,2	320,3	210,4	218,6	90,7
Fabricarea de mașini, utilaje și echipamente n.c.a. <i>Производство машин и оборудования, не включенных в другие категории</i> <i>Manufacture of machinery and equipment n.e.c.</i>	114,2	120,7	125,5	90,0	78,1	52,6	62,2	71,2
Fabricarea autovehiculelor, a remorcilor și semiremorcilor <i>Производство автомобилей, прицепов и полуприцепов</i> <i>Manufacture of motor vehicles, trailers and semi-trailers</i>	328,1	516,8	587,6	924,2	1116,2	716,4	550,8	368,4
Fabricarea de mobilă <i>Производство мебели</i> <i>Manufacture of furniture</i>	120,2	153,3	152,7	167,1	186,8	196,8	334,9	255,4
Alte activități industriale n.c.a. <i>Прочие производства, не включенные в другие категории</i> <i>Other manufacturing n.e.c.</i>	58,2	58,7	71,0	84,0	91,3	92,4	138,9	131,9
Repararea, întreținerea și instalarea mașinilor și echipamentelor <i>Ремонт, обслуживание и установка машин и оборудования</i> <i>Repair and installation of machinery and equipment</i>	176,9	147,8	136,3	144,8	157,0	137,4	241,6	179,0
<b>Producția și furnizarea de energie electrică și termică, gaze, apă caldă și aer condiționat</b> <i>Производство и обеспечение электро- и теплоэнергией, газом, горячей водой; кондиционирование воздуха</i> <i>Production and distribution of electricity and heat, gas, hot water and air conditioning</i>	<b>100,1</b>	<b>99,2</b>	<b>97,9</b>	<b>105,6</b>	<b>100,4</b>	<b>102,1</b>	<b>119,3</b>	<b>109,6</b>

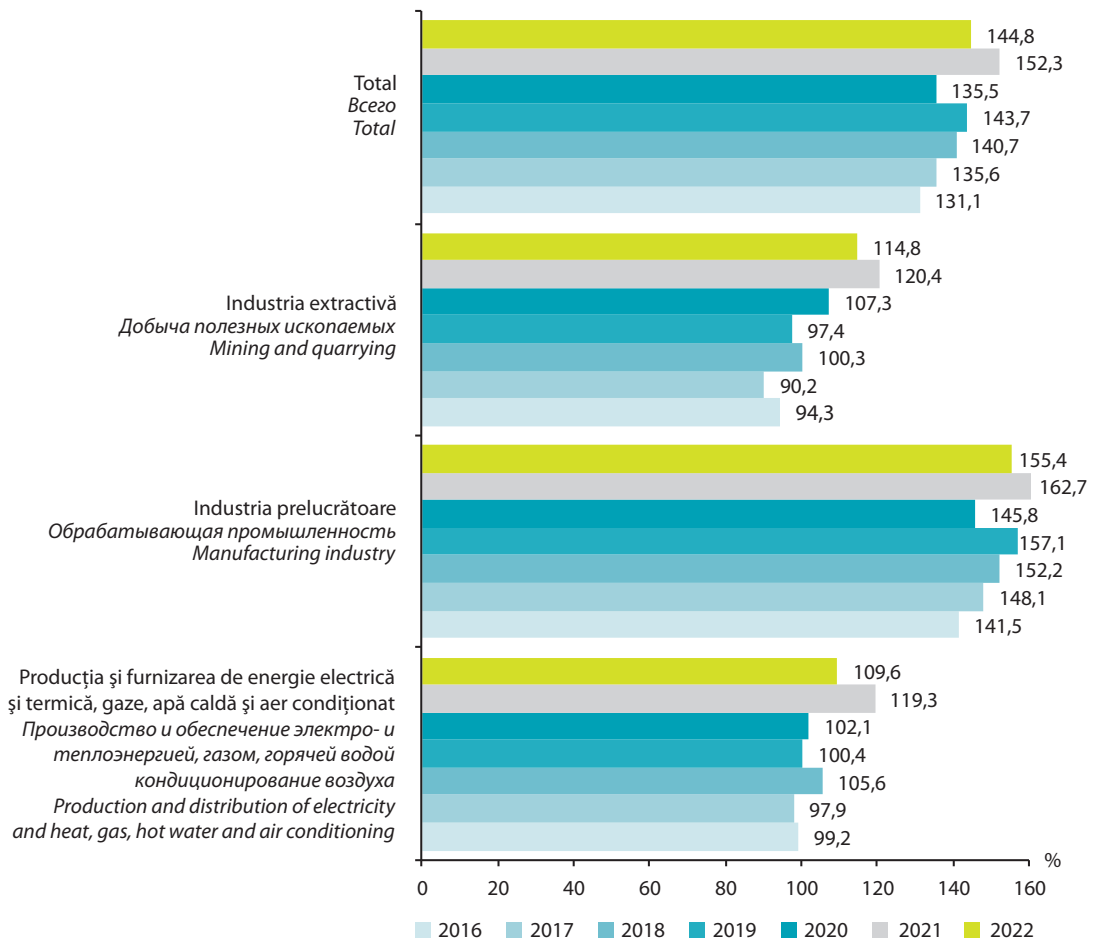
Continuare / Продолжение / Continued

	2015	2016	2017	2018	2019	2020	2021	2022
Producția, transportul și distribuția energiei electrice Производство, транспортировка и распределение электроэнергии Production, transport and distribution of electricity	99,6	97,4	96,2	104,2	101,1	106,7	125,9	123,6
Furnizarea de abur și aer condiționat Обеспечение паром; кондиционирование воздуха Supply of steam and air conditioning	100,8	103,6	92,9	101,8	87,7	85,5	100,4	89,0

#### 14.4. Indicii volumului producției industriale, pe activități economice

Индексы объема промышленной продукции по видам экономической деятельности  
Volume indices of industrial production, by economic activities

2010 = 100



**14.5. Valoarea producției industriale fabricate, pe activități economice**

Стоимость произведенной промышленной продукции по видам экономической деятельности  
Value of industrial production, by economic activities

milioane lei, prețuri curente / миллионы лей, действующие цены / million lei, current prices

	2016	2017	2018	2019	2020	2021	2022
<b>Industrie – total</b> <i>Промышленность – всего</i> <i>Industry – total</i>	<b>47 593,7</b>	<b>52 718,5</b>	<b>56 200,5</b>	<b>59 333,1</b>	<b>59 659,6</b>	<b>70 561,8</b>	<b>85 501,3</b>
<b>Industria extractivă</b> <i>Добыча полезных ископаемых</i> <i>Mining and quarrying</i>	<b>657,7</b>	<b>717,8</b>	<b>850,9</b>	<b>976,4</b>	<b>1 041,0</b>	<b>1 096,7</b>	<b>1 272,7</b>
<b>Industria prelucrătoare</b> <i>Обрабатывающая промышленность</i> <i>Manufacturing industry</i>	<b>39 654,2</b>	<b>43 931,5</b>	<b>46 486,9</b>	<b>49 862,3</b>	<b>50 034,9</b>	<b>59 283,0</b>	<b>73 705,8</b>
Industria alimentară <i>Производство пищевых продуктов</i> <i>Manufacture of food products</i>	14 664,4	16 156,6	15 474,8	16 707,9	16 588,6	20 208,3	29 605,8
Producția, prelucrarea și conservarea cărnii și a produselor din carne <i>Производство, переработка и консервирование мяса и мясных продуктов</i> <i>Production, processing and preserving of meat and meat products</i>	3 131,3	3 818,8	4 030,5	4 240,9	4 291,4	5 077,2	6 616,6
Prelucrarea și conservarea peștelui, crustaceelor și moluștelor <i>Переработка и консервирование рыбы, ракообразных и моллюсков</i> <i>Processing and preserving of fish, crustaceans and molluscs</i>	369,6	362,2	340,7	351,0	368,2	485,8	889,8
Prelucrarea și conservarea fructelor și legumelor <i>Переработка и консервирование фруктов и овощей</i> <i>Processing and preserving of fruits and vegetables</i>	2 174,5	2 627,7	2 592,2	2 951,9	2 283,5	3 075,9	3 554,6
Fabricarea uleiurilor și grăsimilor vegetale și animale <i>Производство растительных и животных масел и жиров</i> <i>Manufacture of vegetable and animal oils and fats</i>	1 767,0	1 468,0	1 627,7	1 796,6	2 683,7	3 015,5	8 060,0
Fabricarea produselor lactate <i>Производство молочных продуктов</i> <i>Manufacture of dairy products</i>	2 237,5	2 355,9	2 253,6	2 231,0	2 247,7	2 426,2	2 949,3
Fabricarea produselor de morărit, a amidonului și a produselor din amidon <i>Производство муки и круп, крахмалов и крахмальных продуктов</i> <i>Manufacture of grain mill products, starches and starch products</i>	384,7	463,4	385,5	474,8	480,4	581,4	804,8
Fabricarea produselor de brutărie și a produselor făinoase <i>Производство хлебобулочных и мучных изделий</i> <i>Manufacture of bakery and farinaceous products</i>	2 273,2	2 374,1	2 429,4	2 629,0	2 528,0	2 930,3	3 637,7
Fabricarea pâinii; fabricarea prăjiturilor și a produselor proaspete de patiserie <i>Производство хлеба; производство свежих мучных кондитерских изделий</i> <i>Manufacture of bread; manufacture of fresh pastry goods and cakes</i>	1 773,4	1 890,5	1 943,5	2 102,2	2 038,5	2 368,5	2 903,6
Fabricarea altor produse alimentare <i>Производство прочих продуктов питания</i> <i>Manufacture of other food products</i>	2 221,4	2 609,1	1 735,1	1 883,6	1 551,1	2 432,4	2 799,4

Continuare / Продолжение / Continued

	2016	2017	2018	2019	2020	2021	2022
Fabricarea zahărului Производство сахара Manufacture of sugar	1 284,3	1 617,9	757,0	902,2	649,6	1 328,9	1 482,8
Fabricarea produselor din cacao, a ciocolatei și a produselor zaharoase Производство какао, шоколада и сахаристых кондитерских изделий Manufacture of cocoa, chocolate and sugar confectionery	803,4	831,1	811,1	800,5	707,0	856,9	988,2
Fabricarea preparatelor pentru hrana animalelor Производство готовых кормов для животных Manufacture of prepared animal feeds	105,0	77,4	80,1	149,1	154,5	183,7	293,6
Fabricarea băuturilor Производство напитков Manufacture of beverages	4 463,6	4 942,2	5 250,7	5 217,0	4 996,1	5 627,9	6 859,2
Distilarea, rafinarea și mixarea băuturilor alcoolice Дистилляция, ректификация и смешивание спиртных напитков Distilling, rectifying and blending of spirits	615,3	649,2	714,0	712,8	616,8	835,6	1 151,9
Fabricarea vinurilor din struguri Производство вина из винограда Manufacture of wine from grape	2 764,5	3 203,8	3 420,4	3 357,4	3 258,3	3 538,3	4 204,3
Producția de băuturi răcoritoare nealcoolice; producția de ape minerale și alte ape îmbuteliate Производство безалкогольных напитков; производство минеральных вод и других вод в бутылках Manufacture of soft drinks; production of mineral waters and other bottled waters	315,9	333,3	358,9	358,6	326,7	332,6	420,8
Fabricarea produselor din tutun Производство табачных изделий Manufacture of tobacco products	221,8	157,2	107,1	139,2	108,7	337,7	192,5
Fabricarea produselor textile Производство текстильных изделий Manufacture of textiles	2 343,0	2 348,9	2 576,2	2 531,9	2 704,9	3 144,1	3 314,5
Fabricarea articolelor de îmbrăcăminte Производство одежды Manufacture of wearing apparel	2 257,2	2 528,4	2 653,4	2 628,7	2 537,5	3 033,3	3 214,8
Tăbăcirea și finisarea pieilor; fabricarea articolelor de voiaj și marochinărie, harnașamentelor și încălțămintei; prepararea și vopsirea blănurilor Дубление и отделка кожи; производство чемоданов, сумок, шорно-седельных изделий; выделка и крашение меха Tanning and dressing of leather; manufacture of luggage, handbags, saddlery and harness; dressing and dyeing of fur	503,2	509,8	526,9	505,6	428,1	480,5	535,7
Fabricarea încălțămintei Производство обуви Manufacture of footwear	370,1	382,2	386,8	363,5	292,4	300,5	356,2
Prelucrarea lemnului, fabricarea produselor din lemn și plută, cu excepția mobilei; fabricarea articolelor din paie și din alte materiale vegetale împletite Обработка древесины и производство изделий из дерева и пробки, кроме мебели; производство изделий из соломки и других растительных материалов для плетения Manufacture of wood and of products of wood and cork, except furniture; manufacture of articles of straw and plaiting materials	362,7	371,7	456,3	418,4	396,8	562,9	784,4

Continuare / Продолжение / Continued

	2016	2017	2018	2019	2020	2021	2022
Fabricarea hârtiei și a produselor din hârtie Производство бумаги и бумажной продукции Manufacture of paper and paper products	586,5	556,4	661,0	691,1	699,6	918,3	1 300,9
Tipărire și reproducerea pe suportți a înregistrărilor Полиграфическая деятельность и копирование записей на носителях информации Printing and reproduction of recorded media	381,5	411,8	336,8	345,6	326,3	359,7	407,5
Fabricarea substanțelor și a produselor chimice Производство химических веществ и химических продуктов Manufacture of chemicals and chemical products	1 596,0	1 708,4	1 771,6	1 838,9	2 479,7	2 189,2	2 500,2
Fabricarea săpunurilor, detergenților și a produselor de întreținere, cosmetice și de parfumerie Производство мыла и моющих, чистящих и полирующих средств, парфюмерных и косметических средств Manufacture of soap and detergents, cleaning and polishing preparations, perfumes and toilet preparations	60,6	90,9	97,3	113,0	185,6	151,6	191,6
Fabricarea produselor farmaceutice de bază și a preparatelor farmaceutice Производство основной фармацевтической продукции и фармацевтических препаратов Manufacture of basic pharmaceutical products and pharmaceutical preparations	595,1	650,4	496,5	544,3	557,3	613,7	784,2
Fabricarea produselor din cauciuc și mase plastice Производство резиновых и пластмассовых изделий Manufacture of rubber and plastic products	1 763,4	2 101,8	2 077,6	2 338,8	2 392,2	2 853,8	3 505,0
Fabricarea altor produse din minerale nemetalice Производство прочих неметаллических минеральных продуктов Manufacture of other non-metallic mineral products	3 399,5	3 590,8	4 306,9	4 568,9	5 269,9	6 177,5	7 623,9
Fabricarea sticlei și a articolelor din sticlă Производство стекла и изделий из стекла Manufacture of glass and glass products	1 169,0	1 056,2	1 229,5	1 188,8	1 450,7	1 709,0	2 584,7
Fabricarea articolelor din beton, ciment și ipsos Производство изделий из бетона, цемента и гипса Manufacture of articles of concrete, cement and plaster	1 019,8	1 153,4	1 288,0	1 505,1	1 522,0	1 837,6	2 209,5
Tăierea, fasonarea și finisarea pietrei Резка, обработка и отделка камня Cutting, shaping and finishing of stone	54,0	58,2	56,8	70,7	81,7	114,0	113,9
Industria metalurgică Металлургическая промышленность Metallurgical industry	82,1	85,5	92,6	118,0	148,6	352,1	296,8
Industria construcțiilor metalice și a produselor din metal, exclusiv mașini, utilaje și instalații Производство металлических конструкций и изделий, кроме машин, оборудования и установок Manufacture of fabricated metal products, except machinery and equipment	1 331,6	1 364,9	1 437,6	1 729,5	1 795,4	2 304,3	2 489,4
Fabricarea calculatoarelor și a produselor electronice și optice Производство компьютеров, электронной и оптической продукции Manufacture of computer, electronic and optical products	486,1	433,8	390,7	434,5	338,6	359,2	402,8

Continuare / Продолжение / Continued

	2016	2017	2018	2019	2020	2021	2022
Fabricarea echipamentelor electrice Производство электрического оборудования Manufacture of electrical equipment	1 150,1	1 679,8	2 308,3	2 517,5	2 116,3	351,2	345,4
Fabricarea de mașini, utilaje și echipamente n.c.a. Производство машин и оборудования, не включенных в другие категории Manufacture of machinery and equipment n.e.c.	606,6	621,7	573,6	561,6	488,9	540,9	459,3
Fabricarea autovehiculelor, a remorcilor și semiremorcilor Производство автомобилей, прицепов и полуприцепов Manufacture of motor vehicles, trailers and semi-trailers	850,9	1 379,7	2 564,5	3 454,0	3 025,0	5 432,0	5 269,1
Fabricarea de mobilă Производство мебели Manufacture of furniture	1 244,2	1 371,1	1 535,5	1 712,0	1 844,6	2 424,9	2 655,4
Alte activități industriale n.c.a. Прочие производства, не включенные в другие категории Other manufacturing n.e.c.	113,0	225,9	254,8	266,2	269,6	415,2	515,6
Fabricarea bijuteriilor, imitațiilor de bijuterii și articolelor similare Производство ювелирных изделий, бижутерии и аналогичных изделий Manufacture of jewellery, bijouterie and related articles	20,3	21,7	22,7	24,0	22,8	46,1	67,8
Repararea, întreținerea și instalarea mașinilor și echipamentelor Ремонт, обслуживание и установка машин и оборудования Repair and installation of machinery and equipment	535,4	608,6	551,1	557,8	488,7	550,5	585,6
<b>Producția și furnizarea de energie electrică și termică, gaze, apă caldă și aer condiționat</b> Производство и обеспечение электро- и теплоэнергией, газом, горячей водой; кондиционирование воздуха Production and distribution of electricity and heat, gas, hot water and air conditioning	<b>5 408,0</b>	<b>5 533,4</b>	<b>6 109,3</b>	<b>5 840,2</b>	<b>5 778,6</b>	<b>6 705,1</b>	<b>8 754,4</b>
Producția, transportul și distribuția energiei electrice Производство, транспортировка и распределение электроэнергии Production, transport and distribution of electricity	4 137,1	4 181,2	1 953,5	1 939,8	1 928,4	2 007,5	2 249,7
Furnizarea de abur și aer condiționat Обеспечение паром; кондиционирование воздуха Supply of steam and air conditioning	301,3	293,9	2 922,0	2 646,5	2 545,8	3 330,4	5 354,5
<b>Distribuția apei; salubritate, gestionarea deșeurilor, activități de decontaminare</b> Водоснабжение; очистка и обработка отходов и восстановительные работы Water supply; sewerage, waste management and remediation activities	<b>1 873,8</b>	<b>2 535,8</b>	<b>2 753,4</b>	<b>2 654,2</b>	<b>2 805,1</b>	<b>3 477,0</b>	<b>1 768,4</b>

**14.6. Structura producției industriale, pe activități economice**

Структура промышленной продукции по видам экономической деятельности  
Structure of industrial production, by economic activities

procente / проценты / percentage

	2016	2017	2018	2019	2020	2021	2022
<b>Industrie – total</b> <i>Промышленность – всего</i> <i>Industry – total</i>	<b>100,0</b>	<b>100,0</b>	<b>100,0</b>	<b>100,0</b>	<b>100,0</b>	<b>100,0</b>	<b>100,0</b>
<b>Industria extractivă</b> <i>Добыча полезных ископаемых</i> <i>Mining and quarrying</i>	<b>1,4</b>	<b>1,4</b>	<b>1,5</b>	<b>1,7</b>	<b>1,7</b>	<b>1,6</b>	<b>1,5</b>
<b>Industria prelucrătoare</b> <i>Обрабатывающая промышленность</i> <i>Manufacturing industry</i>	<b>83,3</b>	<b>83,3</b>	<b>82,7</b>	<b>84,0</b>	<b>83,9</b>	<b>84,0</b>	<b>86,2</b>
Industria alimentară <i>Производство пищевых продуктов</i> <i>Manufacture of food products</i>	30,8	30,7	27,5	28,2	27,8	28,6	34,6
Producția, prelucrarea și conservarea cărnii și a produselor din carne <i>Производство, переработка и консервирование мяса и мясных продуктов</i> <i>Production, processing and preserving of meat and meat products</i>	6,6	7,2	7,2	7,2	7,2	7,2	7,7
Prelucrarea și conservarea peștelui, crustaceelor și moluștelor <i>Переработка и консервирование рыбы, ракообразных и моллюсков</i> <i>Processing and preserving of fish, crustaceans and molluscs</i>	0,8	0,7	0,6	0,6	0,6	0,7	1,0
Prelucrarea și conservarea fructelor și legumelor <i>Переработка и консервирование фруктов и овощей</i> <i>Processing and preserving of fruits and vegetables</i>	4,6	5,0	4,6	5,0	3,8	4,4	4,2
Fabricarea uleiurilor și grăsimilor vegetale și animale <i>Производство растительных и животных масел и жиров</i> <i>Manufacture of vegetable and animal oils and fats</i>	3,7	2,8	2,9	3,0	4,5	4,3	9,4
Fabricarea produselor lactate <i>Производство молочных продуктов</i> <i>Manufacture of dairy products</i>	4,7	4,5	4,0	3,8	3,8	3,4	3,5
Fabricarea produselor de morărit, a amidonului și a produselor din amidon <i>Производство муки и круп, крахмалов и крахмальных продуктов</i> <i>Manufacture of grain mill products, starches and starch products</i>	0,8	0,9	0,7	0,8	0,8	0,8	0,9
Fabricarea produselor de brutărie și a produselor făinoase <i>Производство хлебобулочных и мучных изделий</i> <i>Manufacture of bakery and farinaceous products</i>	4,8	4,5	4,3	4,4	4,2	4,2	4,3
Fabricarea pâinii; fabricarea prăjiturilor și a produselor proaspete de patiserie <i>Производство хлеба; производство свежих мучных кондитерских изделий</i> <i>Manufacture of bread; manufacture of fresh pastry goods and cakes</i>	3,7	3,6	3,5	3,5	3,4	3,4	3,4
Fabricarea altor produse alimentare <i>Производство прочих продуктов питания</i> <i>Manufacture of other food products</i>	4,7	5,0	3,1	3,2	2,6	3,5	3,3

Continuare / Продолжение / Continued

	2016	2017	2018	2019	2020	2021	2022
Fabricarea zahărului <i>Производство сахара</i> <i>Manufacture of sugar</i>	2,7	3,1	1,4	1,5	1,1	1,9	1,7
Fabricarea produselor din cacao, a ciocolatei și a produselor zaharoase <i>Производство какао, шоколада и сахаристых кондитерских изделий</i> <i>Manufacture of cocoa, chocolate and sugar confectionery</i>	1,7	1,6	1,4	1,4	1,2	1,2	1,2
Fabricarea preparatelor pentru hrana animalelor <i>Производство готовых кормов для животных</i> <i>Manufacture of prepared animal feeds</i>	0,2	0,2	0,1	0,3	0,3	0,3	0,3
Fabricarea băuturilor <i>Производство напитков</i> <i>Manufacture of beverages</i>	9,4	9,4	9,3	8,8	8,4	8,0	8,0
Distilarea, rafinarea și mixarea băuturilor alcoolice <i>Дистилляция, ректификация и смешивание спиртных напитков</i> <i>Distilling, rectifying and blending of spirits</i>	1,3	1,2	1,3	1,2	1,0	1,2	1,4
Fabricarea vinurilor din struguri <i>Производство вина из винограда</i> <i>Manufacture of wine from grape</i>	5,8	6,1	6,1	5,7	5,5	5,0	4,9
Producția de băuturi răcoritoare nealcoolice; producția de ape minerale și alte ape îmbuteliate <i>Производство безалкогольных напитков; производство минеральных вод и других вод в бутылках</i> <i>Manufacture of soft drinks; production of mineral waters and other bottled waters</i>	0,7	0,6	0,6	0,6	0,6	0,5	0,5
Fabricarea produselor din tutun <i>Производство табачных изделий</i> <i>Manufacture of tobacco products</i>	0,5	0,3	0,2	0,2	0,2	0,5	0,2
Fabricarea produselor textile <i>Производство текстильных изделий</i> <i>Manufacture of textiles</i>	4,9	4,5	4,6	4,3	4,5	4,5	3,9
Fabricarea articolelor de îmbrăcăminte <i>Производство одежды</i> <i>Manufacture of wearing apparel</i>	4,7	4,8	4,7	4,4	4,3	4,3	3,8
Tăbăcirea și finisarea pieilor; fabricarea articolelor de voiaj și marochinărie, harnașamentelor și încălțămintei; prepararea și vopsirea blănușilor <i>Дубление и отделка кожи; производство чемоданов, сумок, шорно-седельных изделий; выделка и крашение меха</i> <i>Tanning and dressing of leather; manufacture of luggage, handbags, saddlery and harness; dressing and dyeing of fur</i>	1,1	1,0	0,9	0,9	0,7	0,7	0,6
Fabricarea încălțămintei <i>Производство обуви</i> <i>Manufacture of footwear</i>	0,8	0,7	0,7	0,6	0,5	0,4	0,4
Prelucrarea lemnului, fabricarea produselor din lemn și plută, cu excepția mobilei; fabricarea articolelor din paie și din alte materiale vegetale împletite <i>Обработка древесины и производство изделий из дерева и пробки, кроме мебели; производство изделий из соломки и других растительных материалов для плетения</i> <i>Manufacture of wood and of products of wood and cork, except furniture; manufacture of articles of straw and plaiting materials</i>	0,8	0,7	0,8	0,7	0,7	0,8	0,9



Continuare / Продолжение / Continued

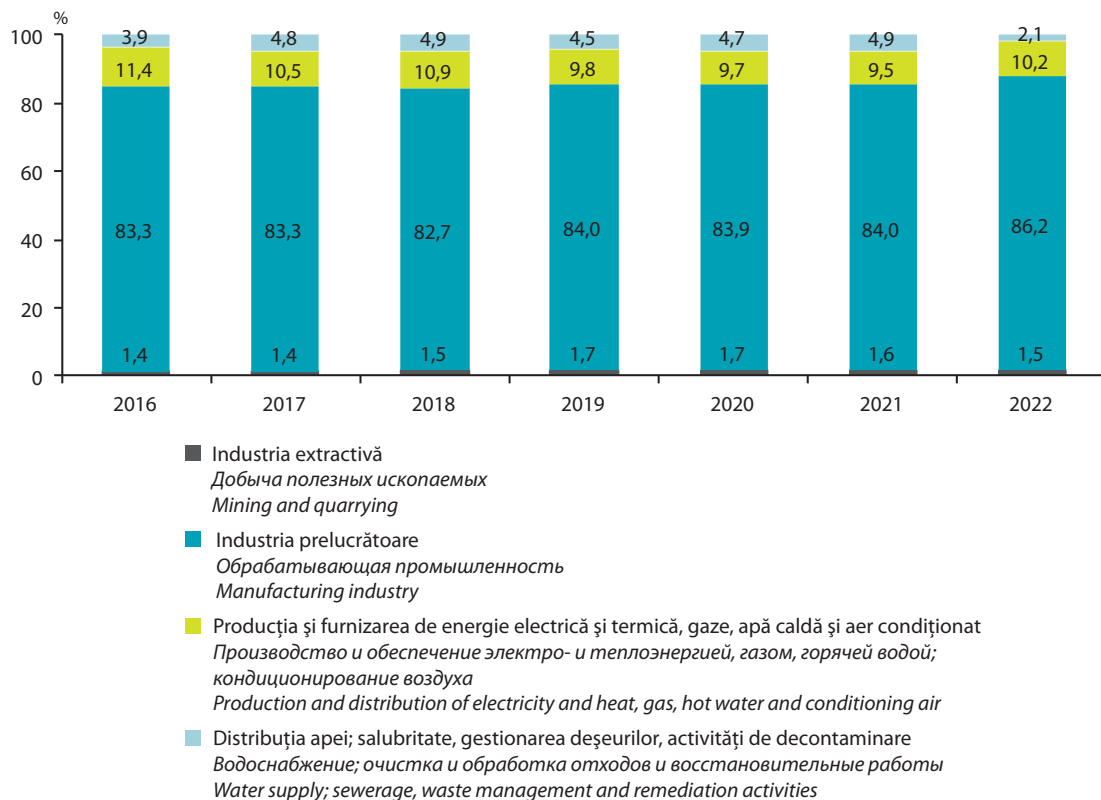
	2016	2017	2018	2019	2020	2021	2022
Fabricarea hârtiei și a produselor din hârtie <i>Производство бумаги и бумажной продукции</i> <i>Manufacture of paper and paper products</i>	1,2	1,1	1,2	1,2	1,2	1,3	1,5
Tipărire și reproducerea pe suportți a înregistrărilor <i>Полиграфическая деятельность и копирование записей на носителях информации</i> <i>Printing and reproduction of recorded media</i>	0,8	0,8	0,6	0,6	0,6	0,5	0,5
Fabricarea substanțelor și a produselor chimice <i>Производство химических веществ и химических продуктов</i> <i>Manufacture of chemicals and chemical products</i>	3,4	3,2	3,2	3,1	4,2	3,1	2,9
Fabricarea săpunurilor, detergenților și a produselor de întreținere, cosmetice și de parfumerie <i>Производство мыла и моющих, чистящих и полирующих средств, парфюмерных и косметических средств</i> <i>Manufacture of soap and detergents, cleaning and polishing preparations, perfumes and toilet preparations</i>	0,1	0,2	0,2	0,2	0,3	0,2	0,2
Fabricarea produselor farmaceutice de bază și a preparatelor farmaceutice <i>Производство основной фармацевтической продукции и фармацевтических препаратов</i> <i>Manufacture of basic pharmaceutical products and pharmaceutical preparations</i>	1,3	1,2	0,9	0,9	0,9	0,9	0,9
Fabricarea produselor din cauciuc și mase plastice <i>Производство резиновых и пластмассовых изделий</i> <i>Manufacture of rubber and plastic products</i>	3,7	4,0	3,7	3,9	4,0	4,0	4,1
Fabricarea altor produse din minerale nemetalice <i>Производство прочих неметаллических минеральных продуктов</i> <i>Manufacture of other non-metallic mineral products</i>	7,1	6,8	7,7	7,7	8,8	8,8	8,9
Fabricarea sticlei și a articolelor din sticlă <i>Производство стекла и изделий из стекла</i> <i>Manufacture of glass and glass products</i>	2,5	2,0	2,2	2,0	2,4	2,4	3,0
Fabricarea articolelor din beton, ciment și ipsos <i>Производство изделий из бетона, цемента и гипса</i> <i>Manufacture of articles of concrete, cement and plaster</i>	2,1	2,2	2,3	2,5	2,6	2,6	2,6
Tăierea, fasonarea și finisarea pietrei <i>Резка, обработка и отделка камня</i> <i>Cutting, shaping and finishing of stone</i>	0,1	0,1	0,1	0,1	0,1	0,2	0,1
Industria metalurgică <i>Металлургическая промышленность</i> <i>Metallurgical industry</i>	0,2	0,2	0,2	0,2	0,3	0,5	0,4
Industria construcțiilor metalice și a produselor din metal, exclusiv mașini, utilaje și instalații <i>Производство металлических конструкций и изделий, кроме машин, оборудования и установок</i> <i>Manufacture of fabricated metal products, except machinery and equipment</i>	2,8	2,6	2,6	2,9	3,0	3,3	2,9
Fabricarea calculatoarelor și a produselor electronice și optice <i>Производство компьютеров, электронной и оптической продукции</i> <i>Manufacture of computer, electronic and optical products</i>	1,0	0,8	0,7	0,7	0,6	0,5	0,5

Continuare / Продолжение / Continued

	2016	2017	2018	2019	2020	2021	2022
Fabricarea echipamentelor electrice Производство электрического оборудования Manufacture of electrical equipment	2,4	3,2	4,1	4,2	3,6	0,5	0,4
Fabricarea de mașini, utilaje și echipamente n.c.a. Производство машин и оборудования, не включенных в другие категории Manufacture of machinery and equipment n.e.c.	1,3	1,2	1,0	1,0	0,8	0,8	0,5
Fabricarea autovehiculelor, a remorcilor și semiremorcilor Производство автомобилей, прицепов и полуприцепов Manufacture of motor vehicles, trailers and semi-trailers	1,8	2,6	4,6	5,8	5,1	7,7	6,2
Fabricarea de mobilă Производство мебели Manufacture of furniture	2,6	2,6	2,7	2,9	3,1	3,4	3,1
Alte activități industriale n.c.a. Прочие производства, не включенные в другие категории Other manufacturing n.e.c.	0,2	0,4	0,5	0,5	0,5	0,6	0,6
Fabricarea bijuteriilor, imitațiilor de bijuterii și articolelor similare Производство ювелирных изделий, бижутерии и аналогичных изделий Manufacture of jewellery, bijouterie and related articles	0,0	0,0	0,0	0,0	0,0	0,1	0,1
Repararea, întreținerea și instalarea mașinilor și echipamentelor Ремонт, обслуживание и установка машин и оборудования Repair and installation of machinery and equipment	1,1	1,2	1,0	0,9	0,8	0,8	0,7
<b>Producția și furnizarea de energie electrică și termică, gaze, apă caldă și aer condiționat</b> Производство и обеспечение электро- и теплоэнергией, газом, горячей водой; кондиционирование воздуха Production and distribution of electricity and heat, gas, hot water and air conditioning	<b>11,4</b>	<b>10,5</b>	<b>10,9</b>	<b>9,8</b>	<b>9,7</b>	<b>9,5</b>	<b>10,2</b>
Producția, transportul și distribuția energiei electrice Производство, транспортировка и распределение электроэнергии Production, transport and distribution of electricity	8,7	7,9	3,5	3,3	3,2	2,8	2,6
Furnizarea de abur și aer condiționat Обеспечение паром; кондиционирование воздуха Supply of steam and air conditioning	0,6	0,6	5,2	4,5	4,3	4,7	6,3
<b>Distribuția apei; salubritate, gestionarea deșeurilor, activități de decontaminare</b> Водоснабжение; очистка и обработка отходов и восстановительные работы Water supply; sewerage, waste management and remediation activities	<b>3,9</b>	<b>4,8</b>	<b>4,9</b>	<b>4,5</b>	<b>4,7</b>	<b>4,9</b>	<b>2,1</b>

### 14.7. Structura producției industriale, pe activități economice

Структура промышленной продукции по видам экономической деятельности  
Structure of industrial production, by economic activities



### 14.8. Principalii indicatori ai activității întreprinderilor industriale, pe forme de proprietate

Основные показатели деятельности промышленных предприятий по формам собственности  
Main indicators of industrial enterprises activity, by forms of ownership

	Numărul de întreprinderi și unități de producție / Число предприятий и производственных единиц / Number of enterprises and production units			Valoarea producției fabricate, mil. lei, prețuri curente / Стоимость произведенной продукции, млн. лей, действующие цены / Value of production, mio. lei, current prices		
	2020	2021	2022	2020	2021	2022
<b>Industrie – total / Промышленность – всего / Industry – total</b>	<b>4 937</b>	<b>5 006</b>	<b>5 179</b>	<b>59 659,6</b>	<b>70 561,8</b>	<b>85 501,3</b>
din care: / в том числе: / of which:						
Publică / Публичная / Public	474	505	525	5 691,5	6 735,9	9 015,6
Privată / Частная / Private	4 088	4 142	4 298	28 769,3	34 087,5	41 831,4
Mixtă (publică și privată), fără participare străină / Смешанная (публичная и частная), без иностранного участия / Mixed (public and private), without foreign participation	10	10	8	1 823,4	2 494,9	955,3
Străină / Иностранная / Foreign	192	179	191	13 097,9	15 385,5	16 300,2
A întreprinderilor mixte / Совместных предприятий / Joint ventures	173	170	157	10 277,5	11 858,0	17 398,8

Continuare / Продолжение / Continued

	Numărul de întreprinderi și unități de producție Число предприятий и производственных единиц Number of enterprises and production units			Valoarea producției fabricate, mil. lei, prețuri curente Стоимость произведенной продукции, млн. лей, действующие цены Value of production, mio. lei, current prices		
	2020	2021	2022	2020	2021	2022
<b>Industria extractivă</b> <i>Добыча полезных ископаемых</i> <i>Mining and quarrying</i>	<b>97</b>	<b>92</b>	<b>90</b>	<b>1 041,0</b>	<b>1 096,7</b>	<b>1 272,7</b>
din care: / в том числе: / of which:						
Publică / Публичная / Public	2	1	1	6,1	6,6	6,6
Privată / Частная / Private	93	87	86	1 029,1	1 084,1	1 261,5
Mixtă (publică și privată), fără participare străină <i>Смешанная (публичная и частная), без иностранного участия</i> <i>Mixed (public and private), without foreign participation</i>	–	–	–	–	–	–
Străină / Иностранная / Foreign	–	–	–	–	–	–
A întreprinderilor mixte <i>Совместных предприятий</i> <i>Joint ventures</i>	2	4	3	5,8	6,0	4,6
<b>Industria prelucrătoare</b> <i>Обработывающая промышленность</i> <i>Manufacturing industry</i>	<b>4 201</b>	<b>4 207</b>	<b>4 304</b>	<b>50 034,9</b>	<b>59 283,0</b>	<b>73 705,8</b>
din care: / в том числе: / of which:						
Publică / Публичная / Public	53	52	50	828,4	981,7	1 204,0
Privată / Частная / Private	3 798	3 819	3 925	26 095,3	31 140,3	39 038,5
Mixtă (publică și privată), fără participare străină <i>Смешанная (публичная и частная), без иностранного участия</i> <i>Mixed (public and private), without foreign participation</i>	8	8	6	587,0	751,8	738,9
Străină / Иностранная / Foreign	179	168	177	12 322,1	14 590,2	15 342,9
A întreprinderilor mixte <i>Совместных предприятий</i> <i>Joint ventures</i>	163	160	146	10 202,1	11 819,0	17 381,5
<b>Producția și furnizarea de energie electrică și termică, gaze, apă caldă și aer condiționat</b> <i>Производство и обеспечение электро- и теплоэнергией, газом, горячей водой; кондиционирование воздуха</i> <i>Production and distribution of electricity and heat, gas, hot water and air conditioning</i>	<b>117</b>	<b>146</b>	<b>192</b>	<b>5 778,6</b>	<b>6 705,1</b>	<b>8 754,4</b>
din care: / в том числе: / of which:						
Publică / Публичная / Public	16	17	19	3 617,2	4 461,9	6 435,5
Privată / Частная / Private	85	117	156	1 348,9	1 447,4	1 353,5
Mixtă (publică și privată), fără participare străină <i>Смешанная (публичная и частная), без иностранного участия</i> <i>Mixed (public and private), without foreign participation</i>	–	–	–	–	–	–
Străină / Иностранная / Foreign	11	9	12	775,5	794,8	956,6
A întreprinderilor mixte <i>Совместных предприятий</i> <i>Joint ventures</i>	5	3	5	37,0	1,0	8,8
<b>Distribuția apei; salubritate, gestionarea deșeurilor, activități de decontaminare</b> <i>Водоснабжение; очистка и обработка отходов и восстановительные работы</i> <i>Water supply; sewerage, waste management and remediation activities</i>	<b>522</b>	<b>561</b>	<b>593</b>	<b>2 805,1</b>	<b>3 477,0</b>	<b>1 768,4</b>

Continuare / Продолжение / Continued

	Numărul de întreprinderi și unități de producție Число предприятий и производственных единиц Number of enterprises and production units			Valoarea producției fabricate, mil. lei, prețuri curente Стоимость произведенной продукции, млн. лей, действующие цены Value of production, mio. lei, current prices		
	2020	2021	2022	2020	2021	2022
din care: / в том числе: / of which:						
Publică / Публичная / Public	403	435	455	1 239,8	1 285,7	1 369,5
Privată / Частная / Private	112	119	131	296,0	415,7	177,9
Mixtă (publică și privată), fără participare străină Смешанная (публичная и частная), без иностранного участия Mixed (public and private), without foreign participation	2	2	2	1 236,4	1 743,1	216,4
Străină / Иностранная / Foreign	2	2	2	0,3	0,5	0,7
A întreprinderilor mixte Совместных предприятий Joint ventures	3	3	3	32,6	32,0	3,9

**14.9. Producția principalelor produse industriale**

Производство основных видов промышленной продукции  
Production of main industrial products

	2016	2017	2018	2019	2020	2021	2022
<b>Industria extractivă</b> Добыча полезных ископаемых Mining and quarrying							
Ecausin și alte pietre calcaroase pentru cioplit sau pentru construcții cu greutatea specifică $\geq 2,5$ , mii tone Экаусин и другие известняки предназначенный для дальнейшей обработки или для строительства с удельным весом $\geq 2,5$ , тыс. тонн Ecaussine and other calcareous monumental or building stone of an apparent specific gravity $\geq 2,5$ , thou. tonnes	188,8	154,4	139,6	144,6	105,0	104,4	101,6
Alte pietre pentru cioplit sau pentru construcție, exclusiv granit sau gresie, mii tone Прочие камни, предназначенные для дальнейшей обработки или для строительства, кроме гранита и песчаника, тыс. тонн Other monumental or building stone, excluding granite and sandstone, thou. tonnes	498,5	448,1	569,0	523,4	685,9	1 242,4	1 671,2
Nisip, mii tone / Песок, тыс. тонн / Sand, thou. tonnes	1 522,5	1 579,1	1 648,2	1 981,8	2 240,9	2 108,9	2 089,7
Pietriș, prundiș, bolovani și silex, mii tone Щебень, гравий, галька и кремль, тыс. тонн Road-metal, gravel, pebbles and flint, thou. tonnes	2 349,0	2 956,9	3 634,1	4 132,7	4 894,4	3 896,9	3 259,8
Amestecuri de zgură și deșeuri industriale similare, cu prundiș încorporat sau nu, pietriș, galeți și cremene pentru utilizare în construcție (amestecuri de nisip și prundiș), mii tone Макадам из шлака, дресса или аналогичных промышленных отходов (песчано-гравийная смесь), тыс. тонн Mixtures of slag and similar industrial waste products, whether or not incorporating pebbles, gravel, shingle and flint for construction use (sand-gravel mixture), thou. tonnes	1 109,7	1 308,0	1 313,2	1 371,1	1 601,1	2 262,0	1 513,2
<b>Industria prelucrătoare</b> Обрабатывающая промышленность Manufacturing industry							
Carne, mii tone / Мясо, тыс. тонн / Meat, thou. tonnes	44,2	54,3	60,1	60,5	67,6	63,2	70,7

Continuare / Продолжение / Continued

	2016	2017	2018	2019	2020	2021	2022
Carne de pasăre, mii tone Мясо птицы, тыс. тонн Poultrymeat, thou. tonnes	29,6	36,2	40,5	40,8	40,6	37,6	45,8
Mezeluri, mii tone Колбасные изделия, тыс. тонн Sausages, thou. tonnes	16,4	18,4	19,7	21,2	22,3	25,5	29,5
Conserve de carne, mii tone Мясные консервы, тыс. тонн Canned meat, thou. tonnes	0,5	0,5	0,6	0,5	0,6	0,5	0,7
Sucuri de fructe și legume, mil. litri Соки овощные и фруктовые, млн. литров Fruit and vegetable juices, mio. liters	49,7	55,7	63,2	81,8	43,0	59,5	57,2
sucuri neconcentrate неконцентрированные соки non-concentrated juice	18,8	20,1	19,0	22,3	18,9	9,1	10,8
sucuri concentrate концентрированные соки concentrated juice	30,9	35,6	44,2	59,5	24,1	50,4	46,4
Conserve de legume și fructe, mii tone Овощи и фрукты консервированные, тыс. тонн Canned vegetables and fruit, thou. tonnes	16,7	19,6	25,6	17,9	19,0	19,9	17,4
Fructe prelucrate și conservate, mii tone Фрукты переработанные и консервированные, тыс. тонн Processed and canned fruit, thou. tonnes	9,4	8,2	12,5	9,4	5,1	13,1	9,3
Uleiuri brute nemodificate chimic, mii tone Масла и жиры нерафинированные немодифициро- ванные химически, тыс. тонн Crude oils, not modified chemically, thou. tonnes	79,9	86,8	106,2	124,6	154,8	104,5	230,2
Lapte și frișcă cu conținut de grăsimi <6%, mii tone Молоко и сливки <6% жирности, тыс. тонн Milk and cream with fat content < 6%, thou. tonnes	86,0	80,0	69,1	61,3	56,5	55,4	48,0
Lapte și frișcă în formă solidă, tone Молоко и сливки в твердой форме, тонн Solid milk and cream, tonnes	1 675	2 474	2 276	865	954	618	629
Unt, tone / Масло сливочное, тонн / Butter, tonnes	5 869	4 772	3 938	3 922	3 836	3 668	3 244
Cașcaval și brânză grase, tone Сыр и брынза жирные, тонн Fat cheese and brynza, tonnes	2 402	2 869	2 822	2 582	2 874	3 011	2 744
Lapte prins, cremă de lapte prins, iaurt, chefir, smântână și alte produse fermentate, tone Молоко и сливки свернувшиеся, йогурт, кефир, сметана и прочие продукты ферментированные, тонн Curdled milk, cream, yogurt and other fermented products, tonnes	32 744	31 107	29 527	29 500	27 827	27 974	26 969
Înghetată și alte forme de gheață cu sau fără cacao, mii litri Мороженое и прочие виды пищевого льда содержащие какао, тыс. литров Ice-cream and other edible ice, whether or not containing cocoa, thou. liters	16 473	16 963	17 580	16 926	13 183	13 184	15 703
Făină, mii tone / Мука, тыс. тонн / Flour, thou. tonnes	103,8	112,0	105,8	120,9	108,9	100,4	116,1
Crupe, grîșuri și aglomerate, mii tone Крупа, мука грубого помола и гранулы, тыс. тонн Cereal groats, meal and pellets, thou. tonnes	5,3	6,7	6,2	6,6	6,0	5,9	5,6
Nutrețuri gata pentru hrana animalelor, mii tone Корма готовые для животных, тыс. тонн Ready-made forage for animals, thou. tonnes	95,4	87,5	85,6	70,8	80,6	84,4	95,9

Continuare / Продолжение / Continued

	2016	2017	2018	2019	2020	2021	2022
Pâine și produse de panificație, mii tone Хлеб и хлебобулочные изделия, тыс. тонн Bread and bakery foods, thou. tonnes	129,2	130,1	128,2	130,9	123,1	129,5	118,7
Pâine proaspătă / Хлеб свежий / Bread	121,2	122,2	120,8	122,8	115,3	121,3	109,5
Alte produse de panificație Прочие хлебобулочные изделия Other bakery foods	7,5	7,8	7,5	8,1	7,8	8,2	9,3
Produse făinoase de cofetărie, mii tone Кондитерские изделия мучные, тыс. тонн Flour confectionery, thou. tonnes	34,4	35,4	36,8	39,1	38,4	38,7	37,7
Zahăr tos, mii tone Сахар-песок, тыс. тонн Sugar granulated, thou. tonnes	100,0	129,0	73,9	86,9	50,5	102,5	74,0
Melasă, mii tone Меласса, тыс. тонн Molasses, thou. tonnes	39,1	45,1	64,5	34,9	21,5	34,9	26,5
Produse zaharoase de cofetărie, mii tone Кондитерские изделия сахаристые, тыс. тонн Sugar confectionery, thou. tonnes	14,2	13,8	13,3	12,9	11,4	12,8	12,2
Paste făinoase, mii tone Макаронные изделия, тыс. тонн Macaroni, thou. tonnes	5,0	4,2	3,8	3,8	3,9	3,0	4,4
Maioneze și alte sosuri emulsificate, tone Майонезы и прочие эмульгированные соусы, тонн Mayonnaises and other emulsified sauces, tonnes	607	703	621	634	555	574	883
Divin, mii litri 100% alcool Дивины, тыс. литров 100% алкоголя Divin, thou. liters, 100% alcohol	1 433,4	2 343,8	2 583,5	2 708,0	2 355,9	3 006,3	2 820,6
Rachiuri și lichioruri, mii litri 100% alcool Спиртные напитки и ликеры, тыс. литров 100% алкоголя Spirits and liqueurs, thou. liters, 100% alcohol	3 074,5	2 821,0	2 795,5	2 627,1	2 555,4	2 432,3	2 197,6
Vodca, mii litri 100% alcool Водка, тыс. литров 100% алкоголя Vodka, thou. liters, 100% alcohol	2 631,8	2 516,9	2 439,0	2 330,6	2 256,5	2 047,4	1 759,3
Vinuri spumante, mii dal Игристые вина, тыс. дал Sparkling wines, thou. dal	629	642	665	670	650	950	985
Vinuri naturale din struguri, mil. dal Вино виноградное, млн. дал Grape wine, mio. dal	13,3	16,3	17,0	17,6	17,2	15,6	14,4
Vinuri de Porto, Madeira, Sheary, Tokay și altele, mii dal Портвейн, Мадера, Шерри, Токайское и вина прочие, тыс. дал Port, Madeira, Sherry and other wine, thou. dal	470,3	428,3	165,8	213,0	201,2	198,0	186,3
Ape minerale și gazoase, mil. dal Минеральные и газированные воды, млн. дал Mineral and aerated waters, mio. dal	12,6	14,0	15,4	16,6	16,0	16,8	17,5
Băuturi nealcoolice, mil. dal Безалкогольные напитки, млн. дал Soft beverages, mio. dal	4,6	4,8	5,1	5,2	5,2	6,4	6,9
Tutun fermentat, mii tone Табак ферментированный, тыс. тонн Fermented tobacco, thou. tonnes	1,1	0,1	0,7	0,5	0,5	0,3	0,3
Țesături, mii m <sup>2</sup> / Ткани, тыс. м <sup>2</sup> / Fabrics, thou. m <sup>2</sup>	–	–	18,3	10,0	10,8	11,4	9,4
Articole de ciorăpărie, mii perechi Чулочно-носочные изделия, тыс. пар Hosiery, thou. pairs	1 979	1 728	1 272	1 293	956	1 108	570

Continuare / Продолжение / Continued

	2016	2017	2018	2019	2020	2021	2022
Articole tricotate, mil. buc. Трикотажные изделия, млн. шт. Knitwear, mio. pcs.	16,6	23,0	23,6	20,1	18,8	19,9	16,3
Articole de îmbrăcăminte pentru lucru, mil. buc. Одежда рабочая, млн. шт. Workwear, mio. pcs.	4,4	5,7	5,5	4,9	6,2	5,9	4,3
Paltoane, impermeabile, canadiene, pelerine, hanorace, bluzoane și articole similare (exclusiv tricotate sau croșetate), mii buc. Пальто, плащи, плащи с капюшоном, куртки теплые, ветровки и изделия аналогичные (кроме трикотажного или ручного вязания), тыс. шт. Overcoats, car-coats, capes, cloaks, anoraks and similar articles (excluding knitted or crocheted), thou. pcs.	840,8	854,2	881,7	849,2	673,0	941,2	1 088,0
Costume și completuri (exclusiv tricotate sau croșetate), mii buc. Костюмы и комплекты (кроме трикотажного или ручного вязания), тыс. шт. Suits and ensembles (excluding knitted or crocheted), thou. pcs.	72,4	135,7	107,4	44,4	33,6	29,5	34,1
Sacouri, jachete și blazere (exclusiv tricotate sau croșetate), mii buc. Пиджаки и блейзеры (кроме трикотажного или ручного вязания), тыс. шт. Jackets and blazers (excluding knitted or crocheted), thou. pcs.	476,7	416,8	423,5	297,9	169,7	150,5	179,1
Pantaloni lungi și scurți, salopete și șorturi (exclusiv tricotate sau croșetate), mii buc. Брюки и бриджи, комбинезоны и шорты (кроме трикотажного или ручного вязания), тыс. шт. Trousers, bib and brace overalls, breeches and shorts (excluding knitted or crocheted), thou. pcs.	1 406,5	1 655,6	1 964,5	1 332,3	1 179,9	1 534,2	1 638,2
Rochii și sarafane (exclusiv tricotate sau croșetate), mii buc. Платья и сарафаны (кроме трикотажного или ручного вязания), тыс. шт. Dresses (excluding knitted or crocheted), thou. pcs.	1 071,9	1 191,5	1 188,0	1 460,3	910,9	1 372,2	1 473,8
Fuste și fuste-pantalón (exclusiv tricotate sau croșetate), mii buc. Юбки и юбки-брюки (кроме трикотажного или ручного вязания), тыс. шт. Skirts and divided skirts (excluding knitted or crocheted), thou. pcs.	471,7	240,7	274,4	132,6	161,6	135,1	281,8
Bluze și cămăși (exclusiv tricotate sau croșetate) pentru femei și fete, mii buc. Блузки и рубашки (кроме трикотажного или ручного вязания), женские или для девочек, тыс. шт. Women's or girls' blouses, shirts and shirt-blouses (excluding knitted or crocheted), thou. pcs.	2 506,8	2 722,7	2 587,7	2 637,4	1 450,0	1 562,3	1 120,9
Cufere, valize, geamantane și articole similare din orice material, mii buc. Чемоданы, саквояжи и изделия аналогичные, из материалов различных, тыс. шт. Trunks, suitcases, vanity-cases of any materials, thou. pcs.	48,8	49,3	54,5	37,7	36,5	22,4	23,2
Genți pentru dame, din orice material, mii buc. Сумки дамские, из материалов различных, тыс. шт. Handbags of any materials, thou. pcs.	151,4	127,7	123,6	83,1	51,4	79,0	62,9



Continuare / Продолжение / Continued

	2016	2017	2018	2019	2020	2021	2022
Încălțăminte, mii perechi <i>Обувь, тыс. пар</i> <i>Footwear, thou. pairs</i>	2 078	1 921	1 794	1 730	1 476	1 446	1 075
Cherestea, mii m <sup>3</sup> <i>Пиломатериалы, тыс. м<sup>3</sup></i> <i>Saw-timber, thou. m<sup>3</sup></i>	13,6	16,6	17,6	12,7	10,7	19,3	13,7
Blocuri de ferestre și uși din lemn, mii buc. <i>Оконные и дверные блоки деревянные, тыс. шт.</i> <i>Wooden blocks for doors and windows, thou. pcs.</i>	10,1	7,0	8,0	12,1	6,1	5,9	7,7
Panouri pentru parchete, mii m <sup>2</sup> <i>Паркет деревянный щитовой, тыс. м<sup>2</sup></i> <i>Wooden block parquet, thou. m<sup>2</sup></i>	20,0	12,6	9,8	29,9	20,8	23,1	24,1
Cutii și lăzi din hârtie sau cartoane ondulate, mii tone <i>Коробки и ящики из бумаги или картона гофрированных, тыс. тонн</i> <i>Cartons, boxes and cases, of corrugated paper or paperboard, thou. tonnes</i>	12,0	13,7	14,4	14,4	14,6	19,3	15,6
Servicii de tipărire a ziarelor și publicațiilor periodice care apar de cel puțin 4 ori pe săptămână, tone <i>Услуги по печатанию газет и периодических изданий, выпускаемых не реже четырех раз в неделю, тонн</i> <i>Printing of newspapers; journals and periodicals; appearing at least four times a week, tonnes</i>	379,7	22,5	19,7	18,9	61,7	26,3	13,9
Caiete, tone / Тетради, тонн / Copy-books, tonnes	1 444,6	950,9	893,9	624,5	588,1	443,6	549,7
Oxigen, mii m <sup>3</sup> / Кислород, тыс. м <sup>3</sup> / Oxygen, thou. m <sup>3</sup>	326,6	387,9	370,9	416,5	629,9	846,6	450,3
Lacuri și vopsele, mii tone <i>Лаки и краски, тыс. тонн</i> <i>Lacquers and paints, thou. tonnes</i>	32,7	29,6	30,0	29,4	31,2	31,9	19,0
Săpunuri, tone / Мыло, тонн / Soap, tonnes	994,5	1 243,0	1 261,1	1 540,0	2 042,7	1 579,4	1 883,8
Preparate pentru spălat și curățat, tone <i>Моющие и чистящие средства, тонн</i> <i>Washing and cleaning means, tonnes</i>	2 821	2 155	2 674	3 716	3 724	4 053	4 149
Uleiuri eterice, tone <i>Эфирные масла, тонн</i> <i>Natural essential oil, tonnes</i>	45,5	71,1	36,8	59,6	51,0	45,0	53,2
Tuburi și țevi din material plastic, tone <i>Трубы и трубы из пластмасс, тонн</i> <i>Tubes and pipes of plastics, tonnes</i>	2 878,4	2 290,6	2 467,4	2 468,9	2 790,7	2 295,6	2 766,9
Cutii, lăzi, stelaje și articole similare din materiale plastice, tone <i>Коробки, ящики, решетчатая тара и аналогичные изделия из пластмасс, тонн</i> <i>Boxes, cases, crates and similar articles of plastics, tonnes</i>	151,1	140,0	152,2	134,8	129,2	179,5	175,2
Sticlă izolantă cu straturi multiple, mii m <sup>2</sup> <i>Стекло изолирующее многослойное, тыс. м<sup>2</sup></i> <i>Multiple walled insulating units of glass, thou. m<sup>2</sup></i>	403,3	445,9	475,0	529,3	530,4	515,5	422,4
Oglinzi din sticlă, mii buc. <i>Зеркала стеклянные, тыс. шт.</i> <i>Glass mirrors, thou. pcs.</i>	8,2	5,1	33,6	26,4	34,3	8,7	11,5
Sticle și flacoane din sticlă, mil. buc. <i>Бутылки и флаконы из стекла, млн. шт.</i> <i>Bottles and vials of glass, mio. pcs.</i>	218,5	206,0	235,1	215,0	306,8	298,2	336,2
Cărămiți din ceramică pentru construcții, mii m <sup>3</sup> <i>Кирпичи керамические строительные, тыс. м<sup>3</sup></i> <i>Ceramic building bricks for construction, thou. m<sup>3</sup></i>	71,5	42,6	68,2	75,6	69,4	85,6	83,3
Amestecuri uscate de ghips, mii tone <i>Сухие гипсовые смеси, тыс. тонн</i> <i>Dry gypsous mixtures, thou. tonnes</i>	204,4	198,7	186,9	194,3	217,2	210,7	224,7

Continuare / Продолжение / Continued

	2016	2017	2018	2019	2020	2021	2022
Elemente prefabricate pentru construcții din ciment, beton sau piatră artificială, mii tone <i>Элементы конструкций сборные для строительства из цемента, бетона или камня искусственного, тыс. тонн</i> <i>Prefabricated structural components for building, of cement, concrete or artificial stone, thou. tonnes</i>	277,4	396,0	457,5	527,5	603,0	533,2	220,9
Piese turnate din fontă cenușie, tone <i>Отливки из чугуна серого, тонн</i> <i>Grey iron castings, tonnes</i>	650,7	482,9	789,6	1 147,8	1 252,8	1 719,8	165,9
Piese turnate din oțel, tone <i>Стальное литье, тонн</i> <i>Steel castings, tonnes</i>	36,1	52,6	25,4	19,3	c	c	c
Piese turnate din metale neferoase ușoare, tone <i>Отливки из легких цветных металлов, тонн</i> <i>Light metal castings, tonnes</i>	c	c	4,8	2,5	c	c	c
Uși, ferestre și cadrele lor, praguri, pervazuri, din metale feroase, mii buc. <i>Двери, окна, коробки и пороги для дверей, коробки оконные, из черных металлов, тыс. шт.</i> <i>Iron or steel doors, thresholds for doors, windows and their frames, thou. pcs.</i>	4,6	4,5	4,0	4,6	3,8	4,6	3,3
Uși, ferestre și cadrele lor, praguri, pervazuri, din aluminiu, mii buc. <i>Двери, окна, коробки и пороги для дверей, коробки оконные, из алюминия, тыс. шт.</i> <i>Aluminium doors, thresholds for doors, windows and their frames, thou. pcs.</i>	21,7	21,3	25,3	25,2	26,1	26,1	24,1
<b>Producția și furnizarea de energie electrică și termică, gaze, apă caldă și aer condiționat</b> <i>Производство и обеспечение электро- и теплоэнергией, газом, горячей водой; кондиционирование воздуха</i> <i>Production and distribution of electricity and heat, gas, hot water and air conditioning</i>							
Energie electrică produsă pentru a fi livrată, mil. kWh <i>Электроэнергия произведенная для поставки, млн. кВт-ч</i> <i>Electricity produced by the stands, mio. kWh</i>	905	895	958	940	981	1 129	972
Energie termică produsă pentru a fi livrată, mii Gcal <i>Теплоэнергия произведенная для поставки, тыс. Гкал</i> <i>Heat produced by the stands, thou. Gcal</i>	1 825	1 747	1 827	1 618	1 571	1 827	1 499

**14.10. Numărul de întreprinderi și unități de producție, pe activități economice**

Число предприятий и производственных единиц по видам экономической деятельности  
 Number of enterprises and production units, by economic activities

	2016	2017	2018	2019	2020	2021	2022
<b>Industrie – total</b> <i>Промышленность – всего</i> <i>Industry – total</i>	<b>4 775</b>	<b>4 775</b>	<b>4 755</b>	<b>4 706</b>	<b>4 937</b>	<b>5 006</b>	<b>5 179</b>
<b>Industria extractivă</b> <i>Добыча полезных ископаемых</i> <i>Mining and quarrying</i>	<b>90</b>	<b>90</b>	<b>91</b>	<b>91</b>	<b>97</b>	<b>92</b>	<b>90</b>
<b>Industria prelucrătoare</b> <i>Обрабатывающая промышленность</i> <i>Manufacturing industry</i>	<b>4 139</b>	<b>4 098</b>	<b>4 050</b>	<b>3 992</b>	<b>4 201</b>	<b>4 207</b>	<b>4 304</b>
Industria alimentară <i>Производство пищевых продуктов</i> <i>Manufacture of food products</i>	987	966	932	900	922	915	928
Producția, prelucrarea și conservarea cărnii și a produselor din carne <i>Производство, переработка и консервирование мяса и мясных продуктов</i> <i>Production, processing and preserving of meat and meat products</i>	135	130	131	129	140	130	130
Prelucrarea și conservarea peștelui, crustaceelor și moluștelor <i>Переработка и консервирование рыбы, ракообразных и моллюсков</i> <i>Processing and preserving of fish, crustaceans and molluscs</i>	17	15	15	15	15	15	15
Prelucrarea și conservarea fructelor și legumelor <i>Переработка и консервирование фруктов и овощей</i> <i>Processing and preserving of fruits and vegetables</i>	85	90	93	99	97	104	113
Fabricarea uleiurilor și grăsimilor vegetale și animale <i>Производство растительных и животных масел и жиров</i> <i>Manufacture of vegetable and animal oils and fats</i>	107	103	98	88	96	88	93
Fabricarea produselor lactate <i>Производство молочных продуктов</i> <i>Manufacture of dairy products</i>	30	31	35	36	34	35	32
Fabricarea produselor de morărit, a amidonului și a produselor din amidon <i>Производство муки и круп, крахмалов и крахмальных продуктов</i> <i>Manufacture of grain mill products, starches and starch products</i>	204	190	167	153	140	140	134
Fabricarea produselor de brutărie și a produselor făinoase <i>Производство хлебобулочных и мучных изделий</i> <i>Manufacture of bakery and farinaceous products</i>	309	306	292	282	301	300	294
Fabricarea pâinii; fabricarea prăjiturilor și a produselor proaspete de patiserie <i>Производство хлеба; производство свежих мучных кондитерских изделий</i> <i>Manufacture of bread; manufacture of fresh pastry goods and cakes</i>	258	254	236	229	237	233	233
Fabricarea altor produse alimentare <i>Производство прочих продуктов питания</i> <i>Manufacture of other food products</i>	49	51	54	55	60	61	70
Fabricarea zahărului <i>Производство сахара</i> <i>Manufacture of sugar</i>	4	3	3	4	5	5	5

Continuare / Продолжение / Continued

	2016	2017	2018	2019	2020	2021	2022
Fabricarea produselor din cacao, a ciocolatei și a produselor zaharoase Производство какао, шоколада и сахаристых кондитерских изделий Manufacture of cocoa, chocolate and sugar confectionery	12	16	15	16	18	19	21
Fabricarea preparatelor pentru hrana animalelor Производство готовых кормов для животных Manufacture of prepared animal feeds	51	50	47	43	39	42	47
Fabricarea băuturilor Производство напитков Manufacture of beverages	154	149	153	152	155	157	157
Distilarea, rafinarea și mixarea băuturilor alcoolice Дистилляция, ректификация и смешивание спиртных напитков Distilling, rectifying and blending of spirits	18	15	19	18	17	16	20
Fabricarea vinurilor din struguri Производство вина из винограда Manufacture of wine from grape	97	95	92	95	97	100	101
Producția de băuturi răcoritoare nealcoolice; producția de ape minerale și alte ape îmbuteliate Производство безалкогольных напитков; производство минеральных вод и других вод в бутылках Manufacture of soft drinks; production of mineral waters and other bottled waters	29	29	30	28	28	26	21
Fabricarea produselor din tutun Производство табачных изделий Manufacture of tobacco products	6	6	4	5	5	4	4
Fabricarea produselor textile Производство текстильных изделий Manufacture of textiles	84	87	90	94	121	115	125
Fabricarea articolelor de îmbrăcăminte Производство одежды Manufacture of wearing apparel	255	267	285	281	303	298	307
Tăbăcirea și finisarea pieilor; fabricarea articolelor de voiaj și marochinărie, harnașamentelor și încălțămintei; prepararea și vopsirea blănurilor Дубление и отделка кожи; производство чемоданов, сумок, шорно-седельных изделий; выделка и крашение меха Tanning and dressing of leather; manufacture of luggage, handbags, saddlery and harness; dressing and dyeing of fur	62	65	63	60	62	60	62
Fabricarea încălțămintei Производство обуви Manufacture of footwear	47	46	45	42	45	44	46
Prelucrarea lemnului, fabricarea produselor din lemn și plută, cu excepția mobilei; fabricarea articolelor din paie și din alte materiale vegetale împletite Обработка древесины и производство изделий из дерева и пробки, кроме мебели; производство изделий из соломки и других растительных материалов для плетения Manufacture of wood and of products of wood and cork, except furniture; manufacture of articles of straw and plaiting materials	256	252	262	251	266	253	253
Fabricarea hârtiei și a produselor din hârtie Производство бумаги и бумажной продукции Manufacture of paper and paper products	99	100	107	111	111	117	122

Continuare / Продолжение / Continued

	2016	2017	2018	2019	2020	2021	2022
Tipărire și reproducerea pe suportți a înregistrărilor <i>Полиграфическая деятельность и копирование записей на носителях информации</i> <i>Printing and reproduction of recorded media</i>	145	148	129	124	144	142	136
Fabricarea substanțelor și a produselor chimice <i>Производство химических веществ и химических продуктов</i> <i>Manufacture of chemicals and chemical products</i>	65	60	58	61	75	73	80
Fabricarea săpunurilor, detergenților și a produselor de întreținere, cosmetice și de parfumerie <i>Производство мыла и моющих, чистящих и полирующих средств, парфюмерных и косметических средств</i> <i>Manufacture of soap and detergents, cleaning and polishing preparations, perfumes and toilet preparations</i>	16	16	16	17	22	20	21
Fabricarea produselor farmaceutice de bază și a preparatelor farmaceutice <i>Производство основной фармацевтической продукции и фармацевтических препаратов</i> <i>Manufacture of basic pharmaceutical products and pharmaceutical preparations</i>	23	23	21	17	24	25	22
Fabricarea produselor din cauciuc și mase plastice <i>Производство резиновых и пластмассовых изделий</i> <i>Manufacture of rubber and plastic products</i>	384	358	347	337	338	336	345
Fabricarea altor produse din minerale nemetalice <i>Производство прочих неметаллических минеральных продуктов</i> <i>Manufacture of other non-metallic mineral products</i>	329	315	302	296	314	336	321
Fabricarea sticlei și a articolelor din sticlă <i>Производство стекла и изделий из стекла</i> <i>Manufacture of glass and glass products</i>	35	35	33	34	37	43	42
Fabricarea articolelor din beton, ciment și ipsos <i>Производство изделий из бетона, цемента и гипса</i> <i>Manufacture of articles of concrete, cement and plaster</i>	222	203	189	183	191	200	185
Tăierea, fasonarea și finisarea pietrei <i>Резка, обработка и отделка камня</i> <i>Cutting, shaping and finishing of stone</i>	30	36	34	35	41	42	44
Industria metalurgică <i>Металлургическая промышленность</i> <i>Metallurgical industry</i>	14	13	11	11	12	11	10
Industria construcțiilor metalice și a produselor din metal, exclusiv mașini, utilaje și instalații <i>Производство металлических конструкций и изделий, кроме машин, оборудования и установок</i> <i>Manufacture of fabricated metal products, except machinery and equipment</i>	360	352	356	342	366	387	404
Fabricarea calculatoarelor și a produselor electronice și optice <i>Производство компьютеров, электронной и оптической продукции</i> <i>Manufacture of computer, electronic and optical products</i>	30	30	26	26	24	20	19
Fabricarea echipamentelor electrice <i>Производство электрического оборудования</i> <i>Manufacture of electrical equipment</i>	31	31	31	31	30	28	29
Fabricarea de mașini, utilaje și echipamente n.c.a. <i>Производство машин и оборудования, не включенных в другие категории</i> <i>Manufacture of machinery and equipment n.e.c.</i>	74	76	78	73	78	73	75

Continuare / Продолжение / Continued

	2016	2017	2018	2019	2020	2021	2022
Fabricarea autovehiculelor, a remorcilor și semiremorcilor <i>Производство автомобилей, прицепов и полуприцепов</i> <i>Manufacture of motor vehicles, trailers and semi-trailers</i>	8	10	9	9	15	15	15
Fabricarea de mobilă <i>Производство мебели</i> <i>Manufacture of furniture</i>	381	397	387	426	457	466	491
Alte activități industriale n.c.a. <i>Прочие производства, не включенные в другие категории</i> <i>Other manufacturing n.e.c.</i>	63	24	75	78	90	103	113
Fabricarea bijuteriilor, imitațiilor de bijuterii și articolelor similare <i>Производство ювелирных изделий, бижутерии и аналогичных изделий</i> <i>Manufacture of jewellery, bijouterie and related articles</i>	19	23	26	27	30	32	28
Repararea, întreținerea și instalarea mașinilor și echipamentelor <i>Ремонт, обслуживание и установка машин и оборудования</i> <i>Repair and installation of machinery and equipment</i>	323	315	320	304	284	268	282
<b>Producția și furnizarea de energie electrică și termică, gaze, apă caldă și aer condiționat</b> <i>Производство и обеспечение электро- и теплоэнергией, газом, горячей водой; кондиционирование воздуха</i> <i>Production and distribution of electricity and heat, gas, hot water and air conditioning</i>	<b>78</b>	<b>92</b>	<b>98</b>	<b>100</b>	<b>117</b>	<b>146</b>	<b>192</b>
Producția, transportul și distribuția energiei electrice <i>Производство, транспортировка и распределение электроэнергии</i> <i>Production, transport and distribution of electricity</i>	44	57	66	66	81	110	155
Furnizarea de abur și aer condiționat <i>Обеспечение паром; кондиционирование воздуха</i> <i>Supply of steam and air conditioning</i>	17	16	14	15	15	15	16
<b>Distribuția apei; salubritate, gestionarea deșeurilor, activități de decontaminare</b> <i>Водоснабжение; очистка и обработка отходов и восстановительные работы</i> <i>Water supply; sewerage, waste management and remediation activities</i>	<b>468</b>	<b>495</b>	<b>516</b>	<b>523</b>	<b>522</b>	<b>561</b>	<b>593</b>

**14.11. Principalii indicatori ai activității întreprinderilor industriale, în profil teritorial, în 2022**
*Основные показатели деятельности промышленных предприятий в территориальном*
*разрезе в 2022 году*
*Main indicators of industrial enterprises activity, in territorial profile, in 2022*

	Numărul de întreprinderi și unități de producție Число предприятий и производственных единиц Number of enterprises and production units	Valoarea producției fabricate Стоимость произведенной продукции Value of production		
		mil. lei млн. лей mio. lei	în % față de 2021 в % к 2021 году in % of 2021	structura, % структура, % structure, %
<b>Total / Всього / Total</b>	<b>5 179</b>	<b>85 501,3</b>	<b>94,9</b>	<b>100,0</b>
<b>Municipiul Chișinău</b>	<b>2 320</b>	<b>43 366,1</b>	<b>103,0</b>	<b>50,7</b>
<b>Nord / Север / North</b>	<b>941</b>	<b>20 322,7</b>	<b>93,5</b>	<b>23,8</b>
Municipiul Bălți	308	13 103,0	x	15,3
Briceni	43	128,6	x	0,2
Dondușeni	32	170,6	x	0,2
Drochia	45	1 377,7	x	1,6
Edineț	60	1 659,0	x	1,9
Fălești	64	408,1	x	0,5
Florești	48	896,2	x	1,0
Glodeni	56	158,0	x	0,2
Ocnîța	29	112,1	x	0,1
Râșcani	83	580,5	x	0,7
Sângerei	81	227,9	x	0,3
Soroca	92	1 501,0	x	1,8
<b>Centru / Центр / Center</b>	<b>1 196</b>	<b>15 493,1</b>	<b>96,9</b>	<b>18,1</b>
Anenii Noi	140	2 505,2	x	2,9
Călărași	70	400,6	x	0,5
Criuleni	78	1 240,5	x	1,4
Dubăsari	21	51,6	x	0,1
Hâncești	130	847,5	x	1,0
Ialoveni	146	1 753,3	x	2,0
Nisporeni	75	161,4	x	0,2
Orhei	134	2 917,9	x	3,4
Rezina	62	1 223,3	x	1,4
Strășeni	154	920,9	x	1,1
Șoldănești	24	33,6	x	0,0
Telenești	53	475,5	x	0,6
Ungheni	109	2 961,8	x	3,5
<b>Sud / Юг / South</b>	<b>496</b>	<b>3 259,3</b>	<b>82,6</b>	<b>3,8</b>
Basarabeasca	22	79,7	x	0,1
Cahul	134	744,0	x	0,9
Cantemir	35	100,4	x	0,1
Căușeni	101	484,1	x	0,5
Cimișlia	74	426,3	x	0,5
Leova	31	84,7	x	0,1
Ștefan Vodă	57	512,2	x	0,6
Taraclia	42	827,9	x	1,0
<b>UTA Găgăuzia</b>	<b>226</b>	<b>3 060,1</b>	<b>98,4</b>	<b>3,6</b>





# **15.** RESURSELE ENERGETICE ȘI DE COMBUSTIBIL *ТОПЛИВНО-ЭНЕРГЕТИЧЕСКИЕ РЕСУРСЫ* *ENERGY AND FUEL RESOURCES*

## Cuprins / Содержание / Contents

	Pagina Страница Page
Sursa datelor / <i>Источник данных / Data source</i> .....	346
Precizări metodologice / <i>Методологические пояснения / Methodological notes</i> .....	347
Tabele: / <i>Таблицы: / Tables:</i>	
15.1. Balanța energetică (mii tone echivalent petrol) .....	348
<i>Топливо-энергетический баланс (в тысячах тонн нефтяного эквивалента)</i>	
<i>The energy balance (thousands of tonnes of oil equivalent)</i>	
15.2. Balanța energetică (mii tone echivalent cărbune) .....	349
<i>Топливо-энергетический баланс (в тысячах тонн угольного эквивалента)</i>	
<i>The energy balance (thousands of tonnes of coal equivalent)</i>	
15.3. Balanța energetică (TeraJoule) .....	350
<i>Топливо-энергетический баланс (в ТераДжоулях)</i>	
<i>The energy balance (TeraJoule)</i>	
15.4. Consum final de resurse energetice în 2022 (grafic) .....	351
<i>Конечное потребление энергетических ресурсов в 2022 году (график)</i>	
<i>Final consumption of energy resources in 2022 (diagram)</i>	
15.5. Consum final de energie electrică în 2022 (grafic) .....	351
<i>Конечное потребление электроэнергии в 2022 году (график)</i>	
<i>Final consumption of electricity in 2022 (diagram)</i>	

### Sursa datelor

Rapoartele statistice privind utilizarea energiei electrice, termice și a combustibililor, completate de agenții economici și unitățile sociale cu capital public, privat și mixt.

### **Источник данных**

*Статистические отчеты об использовании электрической и тепловой энергии, топлива, заполняемые хозяйствующими субъектами и социальными единицами с публичным, частным и смешанным капиталом.*

### **Data source**

*Statistical reports on the use of electricity, heat and fuels, recorded by the economic and social units with public, private and mixed capital.*

## Precizări metodologice

**Balanța energetică și de combustibil**, conform destinației sale, reprezintă o balanță materială complexă ce cuprinde totalitatea resurselor energetice și de combustibil reciproc substituante. Ea prezintă un sistem de indicatori interdependenți vizând formarea resurselor și consumul resurselor energetice și de combustibil, exprimați în unități echivalent carbune, echivalent petrol și Jouli.

**Variația stocurilor** reprezintă diferența dintre stocurile de la începutul și la sfârșitul anului. Acestea cuprind stocurile de energie primară și transformată existente la producători, distribuitori și consumatori, precum și cele lăsate în custodie la agenții economici, indiferent de sursa acestora.

**Consum intern brut:** Resurse total (producția primară + intrări din alte surse) + Import – Export –

Buncăraj ± Variația stocurilor.

**Transformare:** cantități de combustibili utilizate la transformarea primară sau secundară a energiei.

**Consumul final** se determină prin însumarea cantităților de purtători de energie utilizate de către consumatorii finali în activitatea economică desfășurată în perioada de referință. De asemenea sunt incluse consumurile pentru iluminat, încălzit și ventilație, alimentare cu apă, destinate producției, exclusiv cele pentru clădirile administrative care sunt încadrate la "Alte domenii de activitate".

Consumul final se calculează astfel: consum intern brut – intrări în transformare + ieșiri din transformare ± transfer – (consum în sectorul energetic + pierderi) + consum final neenergetic.

## Методологические пояснения

**Топливо-энергетический баланс** по своему назначению является комплексным материальным балансом, охватывающим совокупность взаимозаменяемых топливо-энергетических ресурсов. Он представляет собой систему взаимосвязанных показателей формирования ресурсов и потребления топливо-энергетических ресурсов, выраженных в единицах угольного эквивалента, нефтяного эквивалента и в Джоулях.

**Изменение остатков:** разность остатков на начало и конец года. Оно включает остатки первичной энергии и преобразованной, существующей у производителей, дистрибуторов и потребителей, а также оставленных на хранение у экономических агентов, независимо от их источника.

**Валовое внутреннее потребление:** Ресурсы всего (производство первичных продуктов + из других источников) + Импорт – Экспорт –

Бункеровка ± Изменение остатков.

**Преобразования:** количество топлива, потребленного в первичном или вторичном преобразовании энергии.

**Конечное потребление** определяется путем суммирования количества энергоносителей, используемых конечными потребителями в экономической деятельности в течение отчетного периода. Также включены расходы на освещение, отопление и вентиляцию, водоснабжение, производство, за исключением тех (для правительственных зданий), которые классифицируются в "Других видах деятельности".

Конечное потребление рассчитывается следующим образом: валовое внутреннее потребление – потребление в секторе трансформации + выходы из сектора трансформации ± трансферы – (потребление в энергетическом секторе + потери) + конечное неэнергетическое потребление.

## Methodological notes

**Energy and Fuel Balance**, according to its purpose, represents a complex material balance, which covers the totality of energy and fuel resources, mutual substituents. It represents a system of interdependent indicators on the formation and consumption of energy and fuel resources, expressed in coal equivalent, oil equivalent and Joules.

**Stock variation:** the difference between stocks at the beginning and at the end of the year. These include stocks of existing primary and transformed energy stock at producers, distributors and consumers and these left in custody to the economic agents, regardless of their source.

**Gross domestic consumption:** Total Resources (Production + From other sources) + Import - Export – Bun-

kering ± Stock variation.

**Transformation:** quantities of fuels used for primary or secondary energy transformation.

**Final energy consumption** is determined by aggregating the quantities of energy carriers used by final consumers in economic activity carried out during the reference period. Also comprise consumption for lighting; heating and ventilation, water supply, intended for the production, exclusively those for administrative buildings which are classified under "Other".

Final energy consumption: domestic consumption – inputs in transformation + outputs from transformation ± transfer – (energy sector consumption + losses) + final non-energy consumption.

**15.1. Balanța energetică (mii tone echivalent petrol)**
*Топливо-энергетический баланс (тысяч тонн нефтяного эквивалента)*
*The energy balance (thousands tonnes of oil equivalent)*

	2010	2015	2018	2019	2020	2021	2022
Producția primară <i>Производство первичных продуктов</i> <i>Primary Production</i>	523	655	798	668	682	761	524
Intrări din alte surse <i>Из других источников</i> <i>From other sources</i>	258	283	219	246	279	296	232
Import / Импорт / Imports	1 813	1 766	2 109	2 031	1 935	2 126	2 231
Export / Экспорт / Exports	13	16	27	9	21	8	194
Variația stocurilor <i>Изменение запасов</i> <i>Stock changes</i>	52	-2	-12	0	-18	-60	-23
<b>Consumul intern brut</b> <i>Валовое внутреннее потребление</i> <i>Gross consumption</i>	<b>2 633</b>	<b>2 686</b>	<b>3 087</b>	<b>2 936</b>	<b>2 857</b>	<b>3 115</b>	<b>2 770</b>
<b>Transformare, intrări</b> <i>Преобразование, поставка</i> <i>Transformation, input</i>	<b>493</b>	<b>415</b>	<b>430</b>	<b>389</b>	<b>388</b>	<b>427</b>	<b>373</b>
<b>Transformare, ieșiri</b> <i>Преобразование, выпуск</i> <i>Transformation, output</i>	<b>398</b>	<b>331</b>	<b>345</b>	<b>315</b>	<b>315</b>	<b>350</b>	<b>301</b>
<b>Energia utilizată în sectorul energetic</b> <i>Потребление в энергетической отрасли</i> <i>Energy sector</i>	<b>17</b>	<b>18</b>	<b>16</b>	<b>19</b>	<b>18</b>	<b>17</b>	<b>13</b>
<b>Pierderi / Потери / Losses</b>	<b>176</b>	<b>129</b>	<b>124</b>	<b>104</b>	<b>96</b>	<b>97</b>	<b>93</b>
<b>Consumul final</b> <i>Конечное потребление</i> <i>Final consumption</i>	<b>2 345</b>	<b>2 455</b>	<b>2 862</b>	<b>2 739</b>	<b>2 670</b>	<b>2 924</b>	<b>2 592</b>
Industrie / Промышленность / Industry	227	209	251	234	226	245	216
Transport / Транспорт / Transport	597	662	758	769	681	789	793
Alte domenii de activitate <i>Другие виды деятельности</i> <i>Other activities</i>	1 489	1 539	1 777	1 669	1 674	1 819	1 512
Sectorul rezidențial (populație) <i>Жилищный сектор</i> <i>Residential sector</i>	1 142	1 205	1 385	1 274	1 296	1 368	1 110
Comerț și servicii publice <i>Торговля и коммунальные услуги</i> <i>Trade and public services</i>	276	260	283	272	254	290	264
Agricultură, silvicultură și pescuit <i>Сельское, лесное и рыбное хозяйство</i> <i>Agriculture, forestry and fishing</i>	71	74	109	123	124	161	138
Consumat în scopuri neenergetice <i>Конечное неэнергетическое потребление</i> <i>Non-energy use</i>	32	45	76	67	89	71	71

**15.2. Balanța energetică (mii tone echivalent cărbune)***Топливо-энергетический баланс (тысяч тонн угольного эквивалента)**The energy balance (thousands tonnes of coal equivalent)*

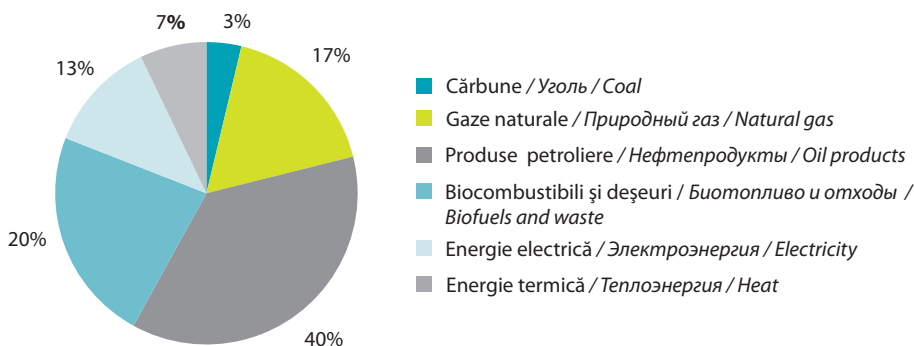
	2010	2015	2018	2019	2020	2021	2022
Producția primară <i>Производство первичных продуктов</i> <i>Primary Production</i>	748	934	1 137	953	973	1 086	748
Intrări din alte surse <i>Из других источников</i> <i>From other sources</i>	369	405	312	351	399	423	332
Import / Импорт / Imports	2 590	2 522	3 013	2 903	2 763	3 038	3 186
Export / Экспорт / Exports	18	24	40	13	30	12	280
Variația stocurilor <i>Изменение запасов</i> <i>Stock changes</i>	72	-5	-12	-1	-27	-86	-28
<b>Consumul intern brut</b> <i>Валовое внутреннее потребление</i> <i>Gross consumption</i>	<b>3 761</b>	<b>3 832</b>	<b>4 410</b>	<b>4 193</b>	<b>4 078</b>	<b>4 449</b>	<b>3 958</b>
<b>Transformare, intrări</b> <i>Преобразование, поставка</i> <i>Transformation, input</i>	<b>707</b>	<b>590</b>	<b>613</b>	<b>556</b>	<b>552</b>	<b>607</b>	<b>531</b>
<b>Transformare, ieșiri</b> <i>Преобразование, выпуск</i> <i>Transformation, output</i>	<b>570</b>	<b>474</b>	<b>493</b>	<b>451</b>	<b>450</b>	<b>502</b>	<b>429</b>
<b>Energia utilizată în sectorul energetic</b> <i>Потребление в энергетической отрасли</i> <i>Energy sector</i>	<b>25</b>	<b>24</b>	<b>23</b>	<b>26</b>	<b>25</b>	<b>23</b>	<b>19</b>
<b>Pierderi / Потери / Losses</b>	<b>258</b>	<b>188</b>	<b>177</b>	<b>148</b>	<b>135</b>	<b>138</b>	<b>132</b>
<b>Consumul final</b> <i>Конечное потребление</i> <i>Final consumption</i>	<b>3 341</b>	<b>3 504</b>	<b>4 090</b>	<b>3 914</b>	<b>3 816</b>	<b>4 183</b>	<b>3 705</b>
Industrie / Промышленность / Industry	325	305	357	338	328	359	313
Transport / Транспорт / Transport	855	943	1 083	1 099	971	1 127	1 131
Alte domenii de activitate <i>Другие виды деятельности</i> <i>Other activities</i>	2 117	2 193	2 541	2 384	2 389	2 596	2 157
Sectorul rezidențial (populație) <i>Жилищный сектор</i> <i>Residential sector</i>	1 631	1 722	1 979	1 817	1 848	1 948	1 582
Comerț și servicii publice <i>Торговля и коммунальные услуги</i> <i>Trade and public services</i>	385	368	406	391	362	419	379
Agricultură, silvicultură și pescuit <i>Сельское, лесное и рыбное хозяйство</i> <i>Agriculture, forestry and fishing</i>	101	103	156	176	179	229	196
Consumat în scopuri neenergetice <i>Конечное неэнергетическое потребление</i> <i>Non-energy use</i>	44	63	109	93	128	101	104

**15.3. Balanța energetică (terajoule)**
*Топливо-энергетический баланс (в тераджоулях)*
*The energy balance (terajoule)*

	2010	2015	2018	2019	2020	2021	2022
Producția primară <i>Производство первичных продуктов</i> <i>Primary Production</i>	21 911	27 482	33 409	27 954	28 541	31 888	21 989
Intrări din alte surse <i>Из других источников</i> <i>From other sources</i>	10 827	11 879	9 166	10 293	11 714	12 414	9 738
Import / Импорт / Imports	76 062	74 076	88 433	85 164	81 093	89 178	93 505
Export / Экспорт / Exports	581	726	1 161	413	880	350	8 188
Variația stocurilor <i>Изменение запасов</i> <i>Stock changes</i>	2 117	-59	-453	1	-732	-2 472	-918
<b>Consumul intern brut</b> <i>Валовое внутреннее потребление</i> <i>Gross consumption</i>	<b>110 336</b>	<b>112 652</b>	<b>129 394</b>	<b>122 999</b>	<b>119 736</b>	<b>130 658</b>	<b>116 126</b>
<b>Transformare, intrări</b> <i>Преобразование, поставка</i> <i>Transformation, input</i>	<b>20 760</b>	<b>17 380</b>	<b>18 009</b>	<b>16 269</b>	<b>16 272</b>	<b>17 872</b>	<b>15 625</b>
<b>Transformare, ieșiri</b> <i>Преобразование, выпуск</i> <i>Transformation, output</i>	<b>16 705</b>	<b>14 122</b>	<b>14 464</b>	<b>13 281</b>	<b>13 193</b>	<b>14 704</b>	<b>12 595</b>
<b>Energia utilizată în sectorul energetic</b> <i>Потребление в энергетической отрасли</i> <i>Energy sector</i>	<b>736</b>	<b>721</b>	<b>691</b>	<b>781</b>	<b>743</b>	<b>699</b>	<b>566</b>
<b>Pierderi / Потери / Losses</b>	<b>7 532</b>	<b>5 531</b>	<b>5 214</b>	<b>4 345</b>	<b>3 964</b>	<b>4 074</b>	<b>3 877</b>
<b>Consumul final</b> <i>Конечное потребление</i> <i>Final consumption</i>	<b>98 013</b>	<b>103 142</b>	<b>119 944</b>	<b>114 885</b>	<b>111 950</b>	<b>122 717</b>	<b>108 653</b>
Industrie / Промышленность / Industry	9 642	9 043	10 576	10 011	9 729	10 619	9 266
Transport / Транспорт / Transport	25 100	28 133	31 722	32 192	28 512	32 979	33 128
Alte domenii de activitate <i>Другие виды деятельности</i> <i>Other activities</i>	62 001	64 055	74 365	69 954	69 973	76 094	63 259
Sectorul rezidențial (populație) <i>Жилищный сектор</i> <i>Residential sector</i>	47 848	50 114	57 953	53 348	54 127	57 075	46 334
Comerț și servicii publice <i>Торговля и коммунальные услуги</i> <i>Trade and public services</i>	11 180	10 952	11 833	11 429	10 663	12 223	11 138
Agricultură, silvicultură și pescuit <i>Сельское, лесное и рыбное хозяйство</i> <i>Agriculture, forestry and fishing</i>	2 973	2 989	4 579	5 177	5 183	6 796	5 787
Consumat în scopuri neenergetice <i>Конечное неэнергетическое потребление</i> <i>Non-energy use</i>	1 270	1 911	3 281	2 728	3 736	3 025	3 000

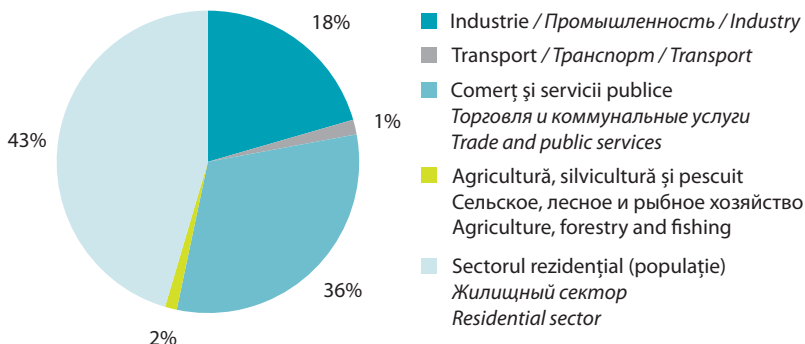
#### 15.4. Consum final de resurse energetice, în 2022

Конечное потребление энергетических ресурсов в 2022 году  
Final consumption of energy resources, in 2022



#### 15.5. Consum final de energie electrică, în 2022

Конечное потребление электроэнергии в 2022 году  
Final consumption of electricity, in 2022







# 16. AGRICULTURĀ СЕЛЬСКОЕ ХОЗЯЙСТВО AGRICULTURE

## 16.1. Indicatorii principali în agricultură

### Основные показатели сельского хозяйства

### Main indicators in agriculture

#### Cuprins / Содержание / Contents

	Pagina Страница Page
Sursa datelor / Источник данных / Data source .....	355
Precizări metodologice / Методологические пояснения / Methodological notes .....	355
Tabele: / Таблицы: / Tables:	
16.1.1. Producția agricolă în gospodăriile de toate categoriile .....	358
<i>Продукция сельского хозяйства в хозяйствах всех категорий</i>	
<i>Agricultural production in all categories of producers</i>	
16.1.2. Structura producției agricole, pe categorii de gospodării (în procente față de volumul total al producției) (grafic) .....	358
<i>Структура сельскохозяйственной продукции по категориям хозяйств (в процентах к общему объему продукции) (график)</i>	
<i>Structure of agricultural production, by categories of producers (in percentage to the total volume of production) (diagram)</i>	
16.1.3. Indicii volumului producției agricole în gospodăriile de toate categoriile (anul precedent = 100) (grafic) .....	359
<i>Индексы объема продукции сельского хозяйства в хозяйствах всех категорий (предыдущий год = 100) (график)</i>	
<i>Volume indices of agricultural production in all categories of producers (previous year = 100) (diagram)</i>	
16.1.4. Indicii volumului producției agricole, pe categorii de gospodării .....	359
<i>Индексы объема продукции сельского хозяйства по категориям хозяйств</i>	
<i>Volume indices of agricultural production, by categories of producers</i>	
16.1.5. Structura producției agricole pe ramuri, în gospodăriile de toate categoriile .....	360
<i>Отраслевая структура производства сельскохозяйственной продукции в хозяйствах всех категорий</i>	
<i>Structure of agricultural production by branches, in all categories of producers</i>	

## Sursa datelor

Rapoartele statistice prezentate de întreprinderile agricole, indiferent de forma de proprietate; de organele administrației publice locale.

Cercetările statistice selective ale gospodăriilor populației și gospodăriilor țărănești (de fermier).

Recensământul General Agricol.

Cadastrul funciar al Republicii Moldova, elaborat de către Agenția Relații Funciare și Cadastru.

## Источник данных

Статистические отчеты, представляемые сельскохозяйственными предприятиями, независимо от формы собственности; органами местного публичного управления.

Выборочные статистические обследования домашних хозяйств и крестьянских (фермерских) хозяйств.

Общая сельскохозяйственная перепись.

Земельный кадастр Республики Молдова, разработанный Агентством земельных отношений и кадастра.

## Data source

Statistical reports presented by agricultural enterprises of all forms of ownership; by the organs of local public administration.

Selective statistical surveys of households and farms.

General Agricultural Census.

Land Cadaster of the Republic of Moldova, developed by Land Relations and Cadastre Agency.

## Precizări metodologice

**Producția agricolă** în expresie valorică este evaluată în prețuri curente și include producția vegetală și animalieră, precum și valoarea serviciilor destinate pieței prestate de către întreprinderile de deservire a agriculturii și întreprinderile agricole, gospodăriile țărănești producătoare de producție agricolă și servicii nedestinate pieței, prestate de către instituțiile și organizațiile bugetare. Pentru calcularea indicelui volumului fizic al producției agricole se utilizează prețurile comparabile, în care se estimează producția vegetală și animalieră. Până în anul 2013 în calitate de prețuri comparabile au fost utilizate prețurile anului 2005, iar începând cu anul 2013 la calcularea producției agricole în calitate de prețuri comparabile se utilizează prețurile medii ale anului precedent.

**Volumul producției vegetale** se determină prin mărimile recoltei globale a culturilor agricole, care este exprimată în prețuri curente și comparabile.

În afară de aceasta, la valoarea recoltei globale se adaugă valoarea cultivării plantelor multianuale tinere. Valoarea cultivării plantelor multianuale tinere include în sine valoarea plantării și creșterii plantelor multianuale până la vârsta roditoare.

**Volumul producției animaliere** se determină prin mărimile masei vii a produșilor obținuți a sporului animalelor tinere crescute în curs de un an, a sporului în greutate al animalelor mature, obținut în urma îngrășării lor, precum și a cantității de lapte, lână, ouă și alte produse animaliere obținute în procesul folosirii gospodărești a animalelor și păsărilor, și care nu sunt legate de sacrificarea acestora.

Volumul producției animaliere este exprimat în prețuri curente și comparabile.

**Datele referitoare la întreprinderile agricole** sunt prezentate pe toate întreprinderile, organizațiile, cu personalitate juridică producătoare de produse agricole,

care dețin sau au în folosință terenuri agricole și desfășoară activitate agricolă, indiferent de forma organizatorico-juridică și de proprietate a acestora. La această categorie sunt atribuite atât întreprinderile cu genul principal de activitate „agricultura”, cât și întreprinderile care desfășoară activitate agricolă secundară (în cadrul subdiviziunilor structurale ale acestora), precum și instituțiile, organizațiile (mănăstirile, unitățile militare, etc.), care dispun de terenuri agricole și/sau animale agricole. După forma organizatorico-juridică, întreprinderile agricole pot fi: cooperative agricole de producție (CAP), societăți pe acțiuni (SA), societăți cu răspundere limitată (SRL), întreprinderi de stat (IS), etc.

**Datele referitoare la gospodăriile populației** includ date vizând producția agricolă realizată prin munca proprie depusă de cetățeni sau membrii familiilor lor în special pe loturile pe lângă casă (situat în intravilanul localităților) și în grădini (din extravilanul localităților), în scopul satisfacerii necesităților în produse alimentare și alte nevoi. Gospodăriile populației nu au statut de personalitate juridică. Activitatea agricolă desfășurată de către gospodăriile populației cuprinde activitatea în gospodăriile anexe ale populației, întovărășirile pomilegumicole și loturile pomi-legumicole privatizate.

**Datele referitoare la gospodăriile țărănești (de fermier)** constituie datele formei activității de antreprenariat, fără statut de personalitate juridică, desfășurată în baza utilizării terenului și patrimoniului aflat în proprietate privată sau în folosința fermierului ce se ocupă cu producerea producției agricole. La această categorie de gospodării sunt atribuite gospodăriile țărănești (de fermier) înregistrate, persoanele care au primit sectoare de teren, atribuite în contul cotelor de teren echivalent și persoanele care au procurat, luat în arendă sau folosință terenuri agricole dar nu și-au înregistrat gospodăria în modul stabilit.

## Методологические пояснения

**Продукция сельского хозяйства** в денежной оценке рассчитана в текущих ценах и включает продукцию растениеводства и животноводства, а также стоимость рыночных услуг, оказанных предприятиями по обслуживанию сельского хозяйства и сельскохозяйственными предприятиями, крестьянскими хозяйствами, производящими сельскохозяйственную продукцию, и нерыночных услуг, оказанных бюджетными организациями и учреждениями. Для расчета индекса физического объема продукции сельского хозяйства используются сопоставимые цены, в которых оценивается продукция растениеводства и животноводства. До 2013 года в качестве сопоставимых цен использовались цены 2005 года, начиная с 2013 года при расчете продукции сельского хозяйства в качестве сопоставимых цен используются средние цены предыдущего года.

**Объем продукции растениеводства** определяется размерами валового сбора сельскохозяйственных культур, который оценивается в текущих и в сопоставимых ценах.

Кроме того, к стоимости валового сбора прибавляется стоимость выращивания молодых многолетних насаждений. Стоимость выращивания молодых многолетних насаждений включает стоимость закладки и выращивания многолетних насаждений до плодоносящего возраста.

**Объем продукции животноводства** определяется количеством живой массы полученного приплода и прироста выращенного за год молодняка скота, привеса взрослого скота, полученного в результате его откорма, а также количества молока, шерсти, яиц и других продуктов животноводства, полученных в процессе хозяйственного использования скота и птицы и не связанных с их убоем.

Объем продукции животноводства оценивается в текущих и сопоставимых ценах.

**Данные о сельскохозяйственных предприятиях** представлены по всем предприятиям, организациям, являющимся юридическим лицом, производящим сельскохозяйственную продукцию, которые владеют или используют сельскохозяйственные земли и осуществляют сельскохозяйственную деятельность, независимо от их органи-

зационно-правовой формы и формы собственности. В эту категорию входят как предприятия с основным видом деятельности «сельское хозяйство», так и предприятия, осуществляющие вторичную сельскохозяйственную деятельность (в составе своих структурных подразделений), а также учреждения, организации (монастыри, воинские части и др.), имеющие сельскохозяйственные земли и/или сельскохозяйственных животных. По организационно-правовой форме сельскохозяйственными предприятиями могут быть: сельскохозяйственные производственные кооперативы (СПК), акционерные общества (АО), общества с ограниченной ответственностью (ООО), государственные предприятия (ГП) и др.

**Данные по хозяйствам населения** включают данные о сельскохозяйственном производстве, производимом личным трудом граждан или членов их семей, в основном на приусадебных участках (расположенных в населенных пунктах) и на огородах (расположенных за чертой населенных пунктов), в целях самообеспечения продовольственными продуктами и на другие нужды. Хозяйства населения не имеют статуса юридического лица. Сельскохозяйственная деятельность, осуществляемая хозяйствами населения, включает деятельность в подсобных домашних хозяйствах населения, садовых товариществах и приватизированных садовых участках.

**Данные по крестьянским (фермерским) хозяйствам** представляют собой данные о форме предпринимательской деятельности без статуса юридического лица, осуществляемой на основе использования земли и имущества в частной собственности или пользования фермера, который занимается производством сельскохозяйственной продукции. В эту категорию хозяйств входят зарегистрированные крестьянские (фермерские) хозяйства, лица, которые получили земельные участки, выделенные в счет земельных долей, и лица, которые купили, взяли в аренду или пользования сельскохозяйственные земли, но не зарегистрировали свое хозяйство в установленном порядке.

## Methodological notes

**Products of agriculture** in money value calculated in current prices and include the crop and livestock production, as well as the market value of services rendered to enterprises serving agriculture and agricultural enterprises, farms producing agricultural products, and non-market services rendered to budget organizations and institutions. Comparable prices, in which products of crop and animal are estimated, are used for calculation of the index of the physical volume of agricultural products. Prices of 2005 were used as comparable prices until 2013. Starting from 2013 the average prices of the previous year are used in the calculation of agricultural products as comparable prices.

**Volume of plant production** is determined by the size of global yield of agricultural crops, and is expressed in current and comparable prices.

Beyond this, to the value of global yield is added value of young perennial plantations. The value of growth of young perennial plantations includes the value of planting and the growth of perennial plantations up to the fructiferous age.

**Volume of animal production** is determined by the quantity of live weight, the increase received and the growth of young animals for year, the increase in weight of mature animals, in the result of fattening, and also the quantity of milk, wool, eggs and other animal products obtained in the result of use of animal and poultry, having no relation with their slaughtering.

The volume of animal production is expressed in current and comparable prices.

**Data on agricultural enterprises** are presented for all enterprises, organizations that are legal entities that produce agricultural products, which own or use agricultural land and carry out agricultural activities, regardless

of their organizational and legal form and form of ownership. This category includes both enterprises with the main type of activity "agriculture" and enterprises carrying out secondary agricultural activities (as part of their structural divisions), as well as institutions, organizations (monasteries, military units, etc.) with agricultural land and / or farm animals. According to the organizational and legal form, agricultural enterprises can be: agricultural production cooperatives (CPC), joint stock companies (JSC), limited liability companies (LLC), state enterprises (SOE), etc.

**Data on households of the population** include data on agricultural production produced by the personal labor of citizens or members of their families, mainly in household plots (located in settlements) and in vegetable gardens (located outside the settlements), for the purpose of self-sufficiency in food products and for other needs. The households of the population do not have the status of a legal entity. Agricultural activities carried out by households of the population include activities in subsidiary households of the population, garden partnerships and privatized garden plots include the data on individual auxiliary households, horticultural associations and privatized horticultural plots.

**Data on farms** represent data on the form of entrepreneurial activity without the status of a legal entity, carried out on the basis of the use of land and property in private ownership or the use of a farmer who is engaged in production agricultural products. This category of farms includes registered farms, persons who received land plots allocated on account of land shares, and persons who bought, leased or used agricultural land, but did not register their farm in the prescribed manner.

### 16.1.1. Producția agricolă în gospodăriile de toate categoriile

Производство сельского хозяйства в хозяйствах всех категорий  
Agricultural production in all categories of producers

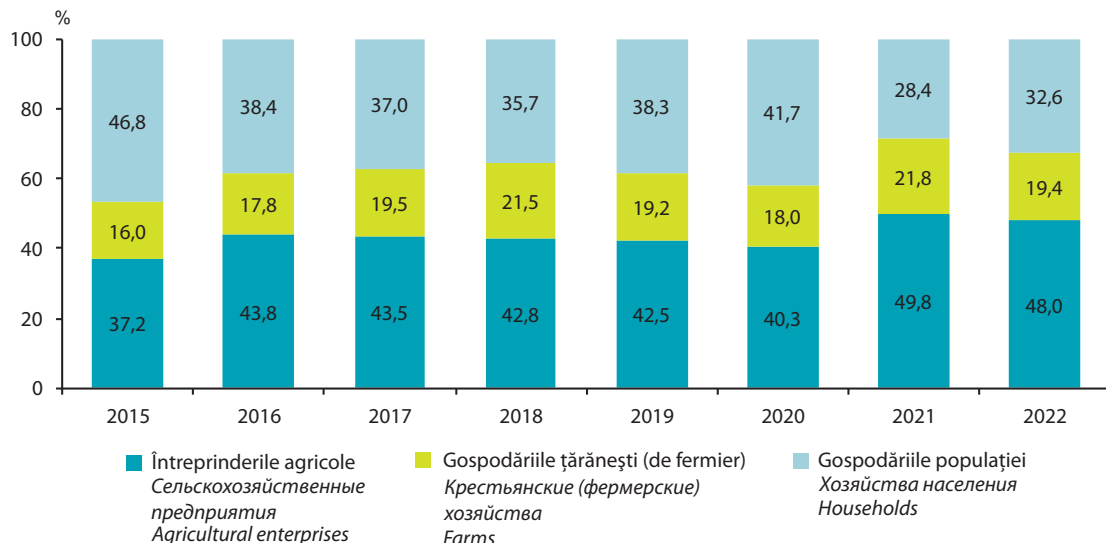
milioane lei, prețuri curente / миллионов лей, текущие цены / million lei, current prices

	2000	2005	2010	2015	2018	2019	2020	2021	2022
<b>Producția agricolă</b> Производство сельского хозяйства Agricultural production	<b>8 268</b>	<b>12 688</b>	<b>19 873</b>	<b>27 193</b>	<b>32 637</b>	<b>34 597</b>	<b>30 061</b>	<b>48 434</b>	<b>41 025</b>
din care: / в том числе: / of which:									
producția vegetală продукция растениеводства plant production	5 790	8 449	13 616	18 082	22 883	24 670	20 389	37 898	27 734
producția animalieră продукция животноводства animal production	2 202	3 851	5 786	8 584	9 190	9 248	9 135	9 683	12 467
servicii услуги services	276	388	471	527	564	679	537	913	824

### 16.1.2. Structura producției agricole, pe categorii de gospodării (în procente față de volumul total al producției)

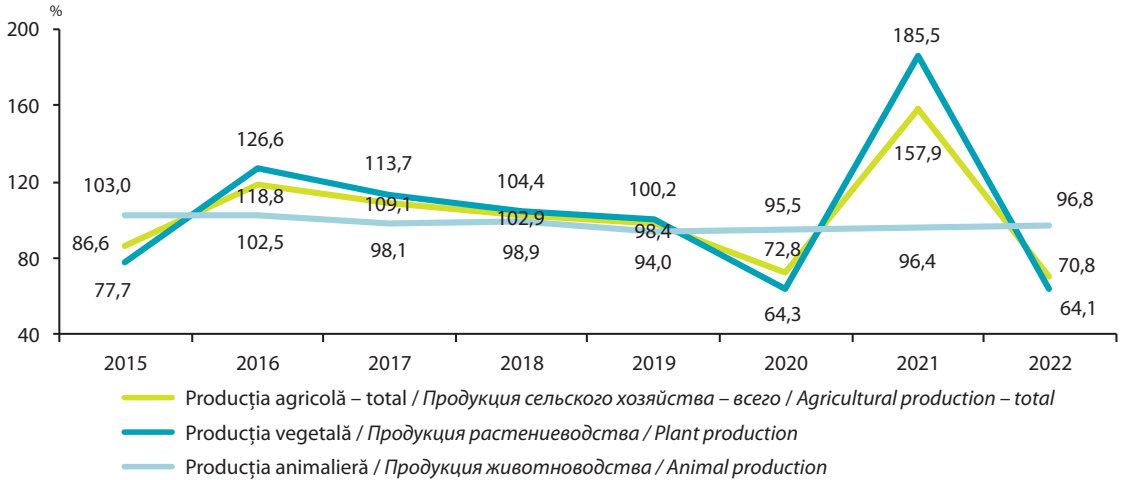
Структура сельскохозяйственной продукции по категориям хозяйств (в процентах к общему объему продукции)

Structure of agricultural production, by categories of producers (in percentage to the total volume of production)



### 16.1.3. Indicii volumului producției agricole în gospodăriile de toate categoriile<sup>1</sup> (anul precedent = 100)

Индексы объема продукции сельского хозяйства в хозяйствах всех категорий<sup>1</sup> (предыдущий год = 100)  
Volume indices of agricultural production in all categories of producers<sup>1</sup> (previous year = 100)



<sup>1</sup> Datele sunt prezentate pe toate întreprinderile producătoare de produse agricole, inclusiv cu activitatea de bază neagricolă / Данные приведены по всем предприятиям, производящим сельхозпродукцию, включая те, для которых сельскохозяйственная деятельность не является основным видом деятельности / Data are presented for all enterprises producing agricultural production, including those, with the agriculture as secondary activity

### 16.1.4. Indicii volumului producției agricole, pe categorii de gospodării<sup>1</sup>

Индексы объема продукции сельского хозяйства по категориям хозяйств<sup>1</sup>  
Volume indices of agricultural production, by categories of producers<sup>1</sup>

anul precedent = 100 / предыдущий год = 100 / previous year = 100

Anii Годы Years	Producția agricolă Продукция сельского хозяйства Agricultural production	din care: / в том числе: / of which:	
		producția vegetală продукция растениеводства plant production	producția animalieră продукция животноводства animal production
<b>Întreprinderile agricole / Сельскохозяйственные предприятия / Agricultural enterprises</b>			
2005	94,0	90,5	128,8
2010	113,3	111,2	122,1
2015	81,0	72,3	109,6
2020	69,1	58,1	107,6
2021	196,7	237,9	99,0
2022	66,1	59,3	102,7
<b>Gospodăriile țărănești (de fermier) / Крестьянские (фермерские) хозяйства / Farms</b>			
2005	97,1	97,2	42,6
2010	97,2	97,1	108,1
2015	84,0	83,8	105,1
2020	67,4	67,3	90,6
2021	162,7	162,9	124,0
2022	66,8	66,0	289,9
<b>Gospodăriile populației / Хозяйства населения / Households</b>			
2005	107,3	108,9	106,0
2010	109,2	105,6	112,3
2015	92,7	81,4	100,6
2020	79,5	71,4	89,0
2021	115,4	135,3	94,6
2022	82,4	75,1	91,8

<sup>1</sup> Datele sunt prezentate pe toate întreprinderile producătoare de produse agricole, inclusiv cu activitatea de bază neagricolă / Данные приведены по всем предприятиям, производящим сельхозпродукцию, включая те, для которых сельскохозяйственная деятельность не является основным видом деятельности / Data are presented for all enterprises producing agricultural production, including those, with the agriculture as secondary activity

**16.1.5. Structura producției agricole pe ramuri, în gospodăriile de toate categoriile**

 Отраслевая структура производства сельскохозяйственной продукции в хозяйствах всех категорий  
 Structure of agricultural production by branches, in all categories of producers

procente, prețuri comparabile / проценты, сопоставимые цены / percentage, comparable prices

	2005	2010	2015	2018	2019	2020	2021	2022
<b>Producția agricolă – total</b> <i>Продукция сельского хозяйства – всего</i> <i>Agricultural production – total</i>	<b>100,0</b>	<b>100,0</b>	<b>100,0</b>	<b>100,0</b>	<b>100,0</b>	<b>100,0</b>	<b>100,0</b>	<b>100,0</b>
<b>Producția vegetală</b> <i>Продукция растениеводства</i> <i>Plant production</i>	<b>68,9</b>	<b>66,2</b>	<b>58,0</b>	<b>73,7</b>	<b>72,6</b>	<b>64,4</b>	<b>81,1</b>	<b>72,1</b>
Culturi cerealiere / Зерновые культуры / Cereals	22,9	18,8	20,3	24,3	27,3	15,1	37,0	17,6
Sfeclă de zahăr (industrială) <i>Сахарная свекла (фабричная)</i> <i>Sugar beet (industrial)</i>	2,6	2,3	1,3	1,6	1,2	1,3	1,1	0,9
Tutun / Табак / Tobacco	0,5	0,6	0,1	0,0	0,0	0,1	0,0	0,0
Floarea-soarelui / Подсолнечник / Sunflower	6,3	7,3	8,8	12,1	12,6	10,0	14,5	16,8
Cartofi / Картофель / Potatoes	6,5	4,9	2,5	2,5	3,4	5,6	2,0	2,2
Legume și culturi bostănoase <i>Овоще-бахчевые культуры</i> <i>Vegetables and melons and gourds</i>	7,3	7,4	7,1	5,5	6,8	9,0	5,2	6,4
Fructe, nuci și pomușoare <i>Фрукты, орехи и ягоды</i> <i>Fruits, nuts and berries</i>	4,4	3,9	6,5	13,4	8,8	10,3	11,2	11,9
Struguri / Виноград / Grapes	12,8	12,1	7,0	9,3	7,1	6,4	5,2	9,2
Plante de nutreț și altele <i>Кормовые культуры и прочие</i> <i>Forage crops and other</i>	5,6	8,9	4,4	5,0	5,4	6,6	4,9	7,1
<b>Producția animalieră</b> <i>Продукция животноводства</i> <i>Animal production</i>	<b>31,1</b>	<b>33,8</b>	<b>42,0</b>	<b>26,3</b>	<b>27,4</b>	<b>35,6</b>	<b>18,9</b>	<b>27,9</b>
Producția (creșterea) animalelor – total <i>Продукция (выращивание) животных – всего</i> <i>Production (raising) of livestock – total</i>	14,5	18,9	25,9	16,6	16,9	23,1	11,8	17,3
bovine / крупный рогатый скот / cattle	2,9	2,2	1,8	1,1	1,1	1,2	0,7	0,9
porcine / свиньи / pigs	6,8	9,7	13,6	8,7	9,3	12,3	5,8	8,1
ovine și caprine / овцы и козы / sheep and goats	0,4	0,4	0,6	0,3	0,3	0,4	0,3	0,3
păsări / птица / poultry	4,4	6,2	9,5	6,2	5,9	8,7	4,8	7,8
Lapte / Молоко / Milk	10,9	10,2	10,7	5,6	5,9	7,1	4,0	5,5
Ouă / Яйца / Eggs	4,4	4,0	3,5	2,9	2,9	3,5	1,7	3,1
Lână / Шерсть / Wool	0,1	0,1	0,1	0,0	0,0	0,1	0,0	0,0



## 16.2. Cultura plantelor

### Растениеводство

### Plant production

### Cuprins / Содержание / Contents

	Pagina Страница Page
Precizări metodologice / Методологические пояснения / Methodological notes .....	363
Tabele: / Таблицы: / Tables:	
16.2.1. Fondul funciar după modul de folosință, la 1 ianuarie .....	364
<i>Земельный фонд по видам использования на 1 января</i> <i>Available land by use, as of January 1</i>	
16.2.2. Structura terenurilor agricole, la 1 ianuarie 2023 (grafic) .....	365
<i>Структура сельскохозяйственных угодий на 1 января 2023 года (график)</i> <i>Structure of agricultural area, as of January 1, 2023 (diagram)</i>	
16.2.3. Terenuri agricole pe forme de proprietate, la 1 ianuarie 2023 .....	365
<i>Сельскохозяйственные угодья по формам собственности на 1 января 2023 года</i> <i>Agricultural lands by forms of ownership, as of January 1, 2023</i>	
16.2.4. Suprafețe însămânțate cu culturi agricole, în gospodăriile de toate categoriile .....	366
<i>Посевные площади сельскохозяйственных культур в хозяйствах всех категорий</i> <i>Sown areas with agricultural crops, in all categories of producers</i>	
16.2.5. Structura suprafețelor însămânțate cu culturi agricole, în gospodăriile de toate categoriile .....	367
<i>Структура посевных площадей сельскохозяйственных культур в хозяйствах всех категорий</i> <i>Structure of sown areas with agricultural crops, in all categories of producers</i>	
16.2.6. Structura suprafețelor însămânțate cu culturi agricole, pe categorii de gospodărie, în 2022 (grafic) .....	367
<i>Структура посевных площадей сельскохозяйственных культур по категориям хозяйств в 2022 году (график)</i> <i>Structure of sown areas with agricultural crops, by categories of producers, in 2022 (diagram)</i>	
16.2.7. Structura producției vegetale, pe categorii de gospodărie, în 2022 (în procente față de volumul total al producției) (grafic) .....	368
<i>Структура продукции растениеводства по категориям хозяйств в 2022 году (в процентах к общему объему продукции) (график)</i> <i>Structure of plant production, by categories of producers, in 2022 (in percent to the total volume of production) (diagram)</i>	
16.2.8. Recolta globală a culturilor agricole, pe categorii de gospodărie .....	368
<i>Валовой сбор сельскохозяйственных культур по категориям хозяйств</i> <i>Gross harvest of agricultural crops, by categories of producers</i>	
16.2.9. Roada medie la hectar a culturilor agricole, pe categorii de gospodărie .....	372
<i>Урожайность сельскохозяйственных культур по категориям хозяйств</i> <i>Yield per hectare of agricultural crops, by categories of producers</i>	
16.2.10. Suprafața plantațiilor pomicele, de arbuști fructiferi și vii, pe categorii de gospodărie .....	375
<i>Площадь плодово-ягодных и виноградных насаждений по категориям хозяйств</i> <i>Area of fruit plantations and by vineyards, by categories of producers</i>	

	Pagina Страница Page
16.2.11. Recolta globală a fructelor, pomuşoarelor și strugurilor, pe categorii de gospodării ..... <i>Валовой сбор фруктов, ягод и винограда по категориям хозяйств</i> <i>Gross harvest of fruit, berry and grapes, by categories of producers</i>	377
16.2.12. Roada medie la hectar a fructelor, pomuşoarelor și strugurilor, pe categorii de gospodării ..... <i>Урожайность фруктов, ягод и винограда по категориям хозяйств</i> <i>Yield per hectare of of fruit, berry and grapes, by categories of producers</i>	379
16.2.13. Recolta globală a culturilor cerealiere, florii-soarelui și sfeclii de zahăr, în întreprinderile agricole, în profil teritorial ..... <i>Валовой сбор зерновых культур, подсолнечника и сахарной свеклы в сельскохозяйственных предприятиях, в территориальном разрезе</i> <i>Gross harvest of cereals crops, sunflower and sugar beet, in agricultural enterprises, in territorial profile</i>	380
16.2.14. Recolta globală a tutunului, cartofilor, legumelor de câmp, fructelor și strugurilor în întreprinderile agricole, în profil teritorial ..... <i>Валовой сбор табака, картофеля, овощей открытого грунта, фруктов и виноградов в сельскохозяйственных предприятиях, в территориальном разрезе</i> <i>Gross harvest of tobacco, potatoes, field vegetables, fruits and grapes in agricultural enterprises, in territorial profile</i>	382
16.2.15. Recolta globală a culturilor agricole în gospodăriile țărănești (de fermier), în profil teritorial ..... <i>Валовой сбор сельскохозяйственных культур в крестьянских (фермерских) хозяйствах, в территориальном разрезе</i> <i>Gross harvest of agricultural crops in farms, in territorial profile</i>	383
16.2.16. Roada medie la hectar a culturilor cerealiere, florii-soarelui și sfeclii de zahăr în întreprinderile agricole, în profil teritorial ..... <i>Урожайность зерновых культур, подсолнечника и сахарной свеклы в сельскохозяйственных предприятиях, в территориальном разрезе</i> <i>Yield per hectare of cereals, sunflower and sugar beet in agricultural enterprises, in territorial profile</i>	384
16.2.17. Roada medie la hectar a tutunului, cartofilor, legumelor de câmp, fructelor și strugurilor în întreprinderile agricole, în profil teritorial ..... <i>Урожайность табака, картофеля, овощей открытого грунта, фруктов и винограда в сельскохозяйственных предприятиях, в территориальном разрезе</i> <i>Yield per hectare of tobacco, potatoes, field vegetables, fruits and grapes in agricultural enterprises, in territorial profile</i>	385
16.2.18. Fertilizanți chimici și naturali utilizați în întreprinderile agricole și gospodăriile țărănești (de fermier) ..... <i>Минеральные и органические удобрения, использованные в сельскохозяйственных предприятиях и крестьянских фермерских хозяйствах</i> <i>Mineral and organic fertilizers used in agricultural enterprises and in farms</i>	386
16.2.19. Fertilizanți chimici și naturali utilizați în întreprinderile agricole și gospodăriile țărănești (de fermier), în profil teritorial ..... <i>Минеральные и органические удобрения, использованные в сельскохозяйственных предприятиях и крестьянских фермерских хозяйствах, в территориальном разрезе</i> <i>Mineral and organic fertilizers used in agricultural enterprises and in farms, in territorial aspect</i>	387
16.2.20. Utilizarea produselor de uz fitosanitar în întreprinderile agricole și gospodăriile țărănești (de fermier) ..... <i>Использование средств защиты растений в сельскохозяйственных предприятиях и крестьянских фермерских хозяйствах</i> <i>Use of plant protection products in agricultural enterprises and farms</i>	388
16.2.21. Vânzarea principalelor produse vegetale de către întreprinderile agricole ..... <i>Реализация основных видов продукции растениеводства сельскохозяйственными предприятиями</i> <i>Sale of main plant products by agricultural enterprises</i>	389

## Precizări metodologice

**Recolta globală a culturilor agricole** constituie volumul producției vegetale obținut de pe toate suprafețele culturilor agricole/plantațiilor multianuale (pe culturi aparte și grupe de culturi) în expresie naturală, inclusiv producția obținută pe semănăturile succesive, între rânduri și producția rezultată din schimbul de destinație a culturilor.

**Roada medie la hectar a culturilor agricole** este calculată, luând ca bază recolta globală de pe semănăturile principale, de pe 1 ha de suprafață recoltată a

culturii în cauză. **Roada medie la hectar** a plantațiilor multianuale este calculată luând ca bază recolta globală obținută de pe suprafețele pe rod raportată la suprafața pe rod.

**Recolta globală și producția medie la hectar a culturilor cerealiere, sfeclei de zahăr, tutunului, florii-soarelui și a rapiței** se indică în greutate după finisare (curățare, uscare), la celelalte culturi agricole - în masa inițial înregistrată.

## Методологические пояснения

**Валовой сбор сельскохозяйственных культур** – это объем продукции растениеводства, полученной со всех площадей сельскохозяйственных культур/многолетних насаждений (отдельно по культурам и группам культур) в натуральном выражении, включая продукцию, полученную с повторных, междурядных посевов и продукцией, полученной в результате обмена назначения культур.

**Средняя урожайность сельскохозяйственных культур** исчислена исходя из валового сбора с 1 га основных посевов убранной площади данной

культуры. **Средняя урожайность многолетних насаждений** рассчитывается на основе валового сбора, полученного с плодоносящей площади, деленная на плодоносящую площадь.

**Валовой сбор и средняя урожайность зерновых культур, сахарной свеклы, табака, подсолнечника и рапса** приведены в весе после доработки (очистки, сушки), для других сельскохозяйственных культур – в первоначально-оприходованном весе.

## Methodological notes

**The gross harvest of agricultural crops** is the volume of vegetable production obtained from all areas of agricultural crops / perennial plantations (separate crops and groups of crops) in natural terms, including production obtained on successive sowings, between rows and production resulting from the exchange of crops.

**The average harvest per hectare of agricultural crops** is calculated, based on the overall harvest from the main sowings, from 1 ha of harvested area of the relevant

crop. **The average harvest per hectare of perennial plantations** is calculated based on the overall harvest obtained from the areas per fruit relative to the area per fruit.

**Gross harvest and average yield per hectare of cereals, sugar beet, sunflower and rapeseed** is indicated in weight after processing (peeling, drying), for the other agricultural crops - in the initially recorded mass.

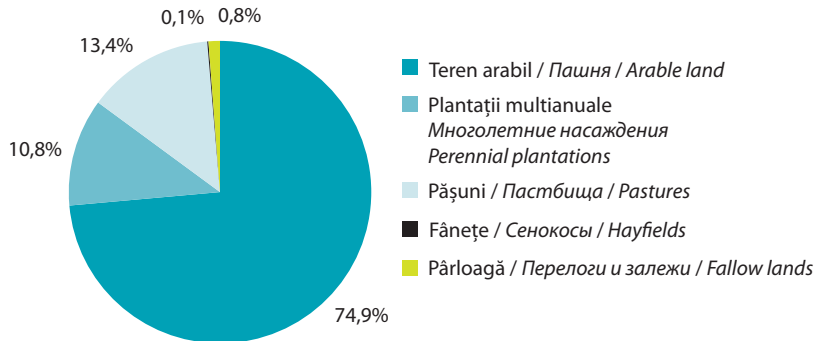
**16.2.1. Fondul funciar după modul de folosință, la 1 ianuarie<sup>1</sup>**
*Земельный фонд по видам использования на 1 января<sup>1</sup>*
*Available land by use, as of January 1<sup>1</sup>*

	Suprafața, mii ha Площадь, тыс. га Area, thou. ha					Structura, % Структура, % Structure, %				
	2011	2016	2021	2022	2023	2011	2016	2021	2022	2023
<b>Terenuri – total</b> <i>Земельная площадь – всего</i> <i>Lands – total</i>	<b>3 384,6</b>	<b>3 384,6</b>	<b>3 384,7</b>	<b>3 384,9</b>	<b>3 384,9</b>	<b>100,0</b>	<b>100,0</b>	<b>100,0</b>	<b>100,0</b>	<b>100,0</b>
din care: / в том числе: / of which:										
Terenuri agricole <i>Сельскохозяйственные угодья</i> <i>Agricultural lands</i>	2 498,3	2 499,6	2 491,7	2 493,1	2 493,0	73,8	73,9	73,6	73,7	73,6
din acestea: / из них: / of them:										
teren arabil / пашня / arable land	1 812,7	1 822,9	1 852,2	1 857,5	1 866,1	53,6	53,9	54,7	54,9	55,1
plantații multianuale <i>многолетние насаждения</i> <i>perennial plantations</i>	298,8	288,9	278,1	275,5	269,4	8,8	8,5	8,2	8,1	8,0
din care: / в том числе: / of which:										
livezi / сады / orchards	133,3	132,5	127,6	126,6	123,2	3,9	3,9	3,8	3,7	3,6
vii / виноградники / vineyards	149,6	136,2	126,2	124,6	121,7	4,4	4,0	3,7	3,7	3,6
pășuni / пастбища / pastures	350,4	345,0	335,6	336,0	334,8	10,4	10,2	9,9	9,9	9,9
fânețe / сенокосы / hayfields	2,2	2,1	2,1	2,1	2,1	0,1	0,1	0,1	0,1	0,1
pârloagă <i>перелogi и залежи</i> <i>fallow lands</i>	34,2	40,6	23,8	22,0	20,6	0,9	1,2	0,7	0,7	0,6
Păduri și alte terenuri cu vegetație forestieră <i>Леса и площади, покрытые лесной растительностью</i> <i>Forests and lands covered with forestry vegetation</i>	463,1	465,2	467,8	467,8	467,9	13,7	13,7	13,8	13,8	13,8
Râuri, lacuri, bazine și bălți <i>Реки, озера, водоемы и болота</i> <i>Rivers, lakes, reservoirs and bogs</i>	99,6	96,7	96,5	96,5	96,9	2,9	2,9	2,9	2,9	2,9
Alte terenuri <i>Прочие земли</i> <i>Other lands</i>	323,6	323,1	328,6	327,5	327,1	9,6	9,5	9,7	9,7	9,7
<b>Informativ: / Справочно: / Informativ:</b>										
Terenuri amenajate pentru irigare <i>Земли оснащенные для орошения</i> <i>Lands provided with Irrigation facilities</i>	228,3	228,3	217,9	215,9	216,1	6,7	6,7	6,4	6,4	6,4
din care: / в том числе: / of which:										
teren arabil / пашня / arable land	213,3	213,3	203,7	201,9	202,5	6,3	6,3	6,0	6,0	6,0
plantații multianuale <i>многолетние насаждения</i> <i>perennial plantations</i>	13,3	13,3	13,0	12,9	12,5	0,4	0,4	0,4	0,4	0,4

<sup>1</sup> Datele sunt prezentate în ansamblu pe țară / Данные приведены в целом по стране / Data are presented in total for the country

**16.2.2. Structura terenurilor agricole, la 1 ianuarie 2023<sup>1</sup>**

Структура сельскохозяйственных угодий на 1 января 2023 года<sup>1</sup>  
Structure of agricultural area, as of January 1, 2023<sup>1</sup>



<sup>1</sup> Datele sunt prezentate în ansamblu pe țară / Данные приведены в целом по стране / Data are presented in total for the country

**16.2.3. Terenuri agricole, pe forme de proprietate, la 1 ianuarie 2023<sup>1</sup>**

Сельскохозяйственные угодья по формам собственности на 1 января 2023 года<sup>1</sup>  
Agricultural lands, by forms of ownership, as of January 1, 2023<sup>1</sup>

	Total Всего Total		Pe forme de proprietate По формам собственности By forms of ownership			
			Publică Публичная Public		Privată Частная Private	
	mii ha тыс. га thou. ha	structura,% структура,% structure,%	mii ha тыс. га thou. ha	structura,% структура,% structure,%	mii ha тыс. га thou. ha	structura,% структура,% structure,%
<b>Terenuri agricole – total</b> Сельскохозяйственные угодья – всего Agricultural lands – total	<b>2 493,0</b>	<b>100,0</b>	<b>641,6</b>	<b>100,0</b>	<b>1 851,4</b>	<b>100,0</b>
din care: в том числе: of which:						
teren arabil пашня arable land	1 866,1	74,9	270,1	42,1	1 596,0	86,2
plantații multianuale многолетние насаждения perennial plantations	269,4	10,8	37,2	5,8	232,2	12,5
livezi / сады / orchards	123,2	4,9	22,2	3,5	101,0	5,5
vii / виноградники / vineyards	121,7	4,9	8,0	1,2	113,7	6,1
pășuni / пастбища / pastures	334,8	13,4	328,2	51,1	6,6	0,4
fânețe / сенокосы / hayfields	2,1	0,1	1,7	0,3	0,4	0,0
pârloagă перелogi и залежи fallow lands	20,6	0,8	4,4	0,7	16,2	0,9

<sup>1</sup> Datele sunt prezentate în ansamblu pe țară / Данные приведены в целом по стране / Data are presented in total for the country

### 16.2.4. Suprafețe însămânțate cu culturi agricole, în gospodăriile de toate categoriile

Посевные площади сельскохозяйственных культур в хозяйствах всех категорий  
Sown areas with agricultural crops, in all categories of producers

mii hectare / тысяч гектаров / thousand hectares

	2000	2005	2010	2015	2019	2020	2021	2022
<b>Suprafețe însămânțate – total</b> <i>Посевные площади – всего</i> <i>Sown areas – total</i>	<b>1 527,3</b>	<b>1 540,3</b>	<b>1 460,3</b>	<b>1 502,6</b>	<b>1 519,2</b>	<b>1 537,5</b>	<b>1 557,5</b>	<b>1 580,5</b>
<b>Culturi cerealiere și leguminoase boabe</b> <i>Зерновые и зернобобовые культуры</i> <i>Cereals and leguminous crops</i>	<b>987,6</b>	<b>1 034,7</b>	<b>919,6</b>	<b>949,6</b>	<b>950,4</b>	<b>957,1</b>	<b>971,1</b>	<b>953,0</b>
grâu (de toamnă și de primăvară) <i>пшеница (озимая и яровая)</i> <i>wheat (winter and spring)</i>	373,0	406,6	328,2	345,5	352,7	311,4	341,7	332,0
orz (de toamnă și de primăvară) <i>ячмень (озимый и яровой)</i> <i>barley (winter and spring)</i>	105,7	118,8	132,6	84,5	53,1	54,3	65,5	54,8
porumb pentru boabe <i>кукуруза на зерно</i> <i>grain maize</i>	441,5	455,9	415,9	492,8	495,3	546,4	522,3	526,0
leguminoase boabe <i>зернобобовые</i> <i>leguminous crops</i>	50,5	41,5	34,9	23,7	39,8	32,0	31,1	32,6
<b>Culturi tehnice</b> <i>Технические культуры</i> <i>Industrial crops</i>	<b>330,4</b>	<b>358,0</b>	<b>388,3</b>	<b>434,9</b>	<b>458,3</b>	<b>462,1</b>	<b>474,5</b>	<b>521,4</b>
sfeclă de zahar (industrială) <i>сахарная свекла (фабричная)</i> <i>sugar beet (industrial)</i>	62,7	34,2	26,5	21,9	15,3	13,5	15,9	11,7
floarea soarelui / <i>подсолнечник / sunflower</i>	227,7	275,7	252,4	330,3	358,6	387,3	392,1	440,2
soia / <i>soя / soy</i>	11,6	36,2	59,0	67,8	37,7	29,0	22,8	25,3
rapiță (de toamnă și de primăvară) <i>рапс (озимый и яровой)</i> <i>rapeseed (winter and spring)</i>	0,4	2,3	40,1	8,7	38,3	24,4	33,8	34,5
tutun / <i>табак / tobacco</i>	23,5	4,7	4,4	0,8	0,3	0,4	0,4	0,2
<b>Cartofi, legume și bostănoase</b> <i>Картофель, овощи и бахчевые культуры</i> <i>Potatoes, vegetables and melons and gourds</i>	<b>124,8</b>	<b>79,8</b>	<b>77,1</b>	<b>57,3</b>	<b>63,4</b>	<b>69,4</b>	<b>67,1</b>	<b>69,0</b>
cartofi / <i>картофель / potatoes</i>	65,3	35,9	27,6	22,1	18,5	22,9	22,3	22,9
legume de câmp <i>овощи открытого грунта</i> <i>field vegetables</i>	50,2	36,7	37,9	27,6	37,0	39,7	38,0	38,2
varză diversă <i>капуста различная</i> <i>cabbage diverse</i>	5,9	3,3	2,7	1,6	1,5	1,8	1,8	1,8
castraveți / <i>огурцы / cucumber</i>	3,5	2,9	2,9	2,2	6,5	5,9	6,4	3,6
tomate / <i>помидоры / tomato</i>	12,4	6,1	6,0	4,7	4,0	4,5	4,2	6,8
ceapă uscată / <i>лук на репку / dry onion</i>	11,3	6,3	6,3	5,1	6,2	7,4	6,8	7,4
mazăre verde <i>зеленый горошек</i> <i>green peas</i>	1,2	2,7	3,1	1,2	1,6	1,7	1,7	1,2
bostani / <i>тыква / pumpkins</i>	1,8	2,4	3,1	3,2	2,9	2,8	2,2	2,2
culturi bostănoase alimentare <i>бахчи продовольственные</i> <i>melons crop supply</i>	7,1	5,4	10,2	6,4	7,2	6,1	6,2	7,0
<b>Plante de nutreț</b> <i>Кормовые культуры</i> <i>Forage crops</i>	<b>84,5</b>	<b>67,8</b>	<b>75,3</b>	<b>60,8</b>	<b>47,1</b>	<b>48,9</b>	<b>44,8</b>	<b>37,1</b>
porumb pentru siloz, masă verde și fânaj <i>кукуруза на силос, зеленый корм и сенаж</i> <i>maize for silage and green fodder</i>	31,5	11,0	7,0	7,4	4,4	9,7	5,0	6,8

### 16.2.5. Structura suprafețelor însămânțate cu culturi agricole, în gospodăriile de toate categoriile

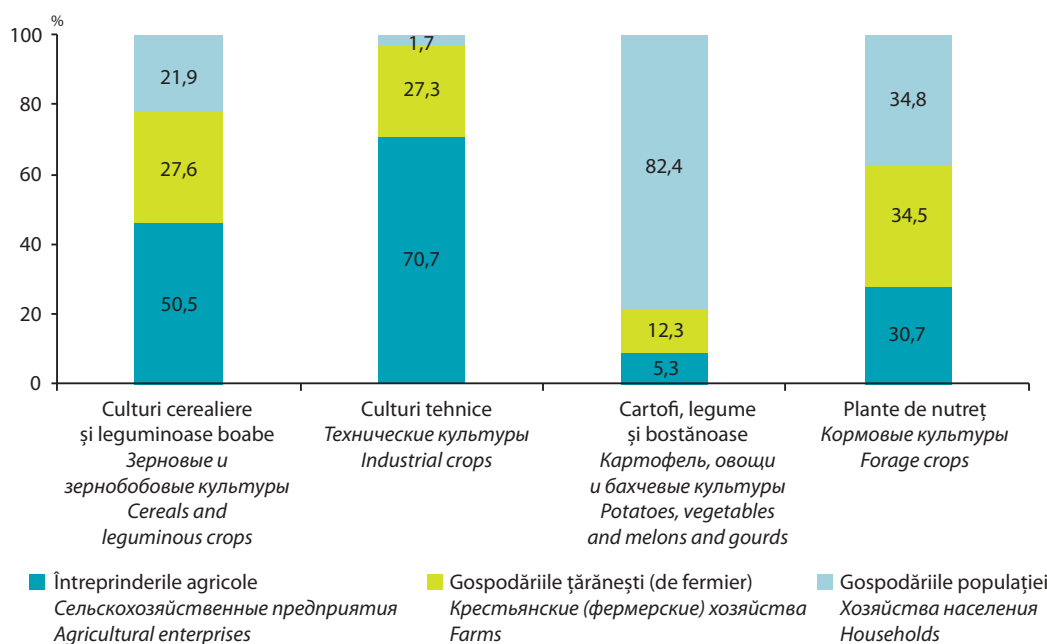
Структура посевных площадей сельскохозяйственных культур в хозяйствах всех категорий  
Structure of sown areas with agricultural crops, in all categories of producers

procente / проценты / percentage

	2000	2005	2010	2015	2019	2020	2021	2022
<b>Suprafețe însămânțate – total</b> <i>Посевные площади – всего</i> <i>Sown areas – total</i>	<b>100,0</b>	<b>100,0</b>	<b>100,0</b>	<b>100,0</b>	<b>100,0</b>	<b>100,0</b>	<b>100,0</b>	<b>100,0</b>
<b>Culturi cerealiere și leguminoase boabe</b> <i>Зерновые и зернобобовые культуры</i> <i>Cereals and leguminous crops</i>	<b>64,7</b>	<b>67,2</b>	<b>63,0</b>	<b>63,2</b>	<b>62,5</b>	<b>62,2</b>	<b>62,4</b>	<b>60,3</b>
grâu (de toamnă și de primăvară) <i>пшеница (озимая и яровая)</i> <i>wheat (winter and spring)</i>	24,2	26,0	22,5	23,0	23,2	20,3	21,9	21,0
orz (de toamnă și de primăvară) <i>ячмень (озимый и яровой)</i> <i>barley (winter and spring)</i>	6,9	7,7	9,1	5,6	3,5	3,5	4,2	3,5
porumb pentru boabe / кукуруза на зерно / grain maize	28,9	29,6	28,5	32,8	32,6	35,5	33,5	33,3
leguminoase boabe / зернобобовые / leguminous crops	3,3	2,7	2,4	1,6	2,6	2,1	2,0	2,1
<b>Culturi tehnice / Технические культуры / Industrial crops</b>	<b>21,6</b>	<b>23,2</b>	<b>26,6</b>	<b>29,0</b>	<b>30,2</b>	<b>30,1</b>	<b>30,5</b>	<b>33,0</b>
sfeclă de zahar (industrială) <i>сахарная свекла (фабричная)</i> <i>sugar beet (industrial)</i>	4,1	2,2	1,8	1,5	1,0	0,9	1,0	7,0
floarea soarelui / подсолнечник / sunflower	14,9	17,9	17,3	22,0	23,6	25,2	25,2	27,9
soia / соя / soy	0,8	2,4	4,0	4,5	2,5	1,9	1,5	1,6
tutun / табак / tobacco	1,5	0,3	0,3	0,1	0,0	0,0	0,0	0,0
<b>Cartofi, legume și bostănoase</b> <i>Картофель, овощи и бахчевые культуры</i> <i>Potatoes, vegetables and melons and gourds</i>	<b>8,2</b>	<b>5,2</b>	<b>5,3</b>	<b>3,8</b>	<b>4,2</b>	<b>4,5</b>	<b>4,3</b>	<b>4,4</b>
cartofi / картофель / potatoes	4,3	2,3	1,9	1,5	1,2	1,5	1,4	1,4
legume de câmp <i>овощи открытого грунта</i> <i>field vegetables</i>	3,3	2,4	2,6	1,8	2,4	2,6	2,4	2,4
<b>Plante de nutreț / Кормовые культуры / Forage crops</b>	<b>5,5</b>	<b>4,4</b>	<b>5,1</b>	<b>4,0</b>	<b>3,1</b>	<b>3,2</b>	<b>2,8</b>	<b>2,3</b>

### 16.2.6. Structura suprafețelor însămânțate cu culturi agricole, pe categorii de gospodării, în 2022

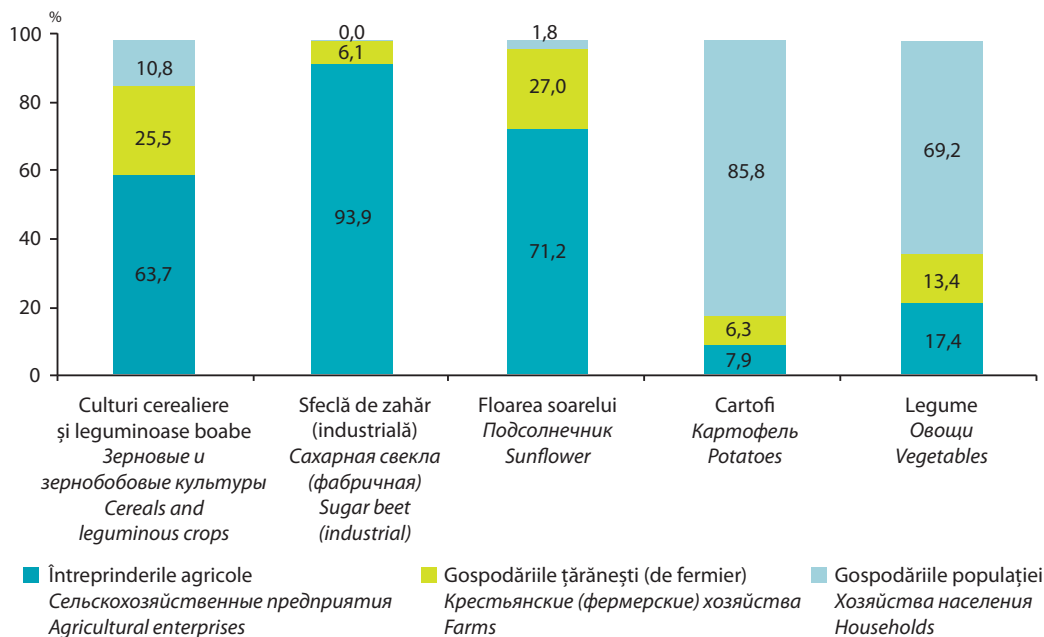
Структура посевных площадей сельскохозяйственных культур по категориям хозяйств в 2022 году  
Structure of sown areas with agricultural crops, by categories of producers, in 2022



### 16.2.7. Structura producției vegetale, pe categorii de gospodării, în 2022 (în procente față de volumul total al producției)

Структура продукции растениеводства по категориям хозяйств в 2022 году (в процентах к общему объему продукции)

Structure of plant production, by categories of producers, in 2022 (in percent to the total volume of production)



### 16.2.8. Recolta globală a culturilor agricole, pe categorii de gospodării

Валовой сбор сельскохозяйственных культур по категориям хозяйств

Gross harvest of agricultural crops, by categories of producers

mii tone / тысяч тонн / thousand tonnes

	2000	2005	2010	2015	2019	2020	2021	2022
<b>Gospodăriile de toate categoriile</b>								
<i>Хозяйства всех категорий</i>								
<i>All categories of producers</i>								
Cereale și leguminoase boabe – total Зерновые и зернобобовые – всего Cereals and leguminous crops – total	1 934,6	2 837,9	2 421,3	2 206,4	3 549,6	1 505,3	4 690,0	1 784,4
din care: / в том числе: / of which:								
grâu (de toamnă și de primăvară) пшеница (озимая и яровая) wheat (winter and spring)	727,7	1 056,7	744,2	922,3	1 147,5	569,7	1 565,2	855,0
orz (de toamnă și de primăvară) ячмень (озимый и яровой) barley (winter and spring)	133,0	212,0	208,4	178,8	168,1	106,8	253,4	132,7
porumb pentru boabe кукуруза на зерно grain maize	1 031,2	1 492,0	1 419,8	1 076,8	2 129,9	785,2	2 792,7	752,3
leguminoase boabe зернобобовые leguminous crops	29,4	64,5	35,8	23,1	50,9	27,0	38,8	26,3



Continuare / Продолжение / Continued

	2000	2005	2010	2015	2019	2020	2021	2022
Floarea-soarelui / Подсолнечник / Sunflower	268,6	331,1	382,3	484,8	811,4	492,5	960,1	627,1
Soia / Соя / Soy	11,6	65,6	110,6	47,9	64,2	33,3	50,5	32,4
Rapiță (de toamnă și de primăvară) Ряпс (озимый и яровой) Rapeseed (winter and spring)	0,8	3,3	36,7	16,2	77,3	47,1	92,3	77,4
Sfeclă de zahăr (industrială) Сахарная свекла (фабричная) Sugar beet (industrial)	943,5	991,2	837,6	537,5	607,0	423,2	757,8	478,2
Tutun / Табак / Tobacco	25,3	6,7	7,6	1,2	0,5	0,4	0,5	0,1
Cartofi / Картофель / Potatoes	330,0	378,2	279,6	158,2	176,9	171,9	218,3	171,8
Legume / Овощи / Vegetables	363,6	389,3	341,2	245,8	307,2	226,8	232,0	257,0
varză diversă капуста различная cabbage diverse	43,1	53,2	36,2	17,4	17,6	14,7	14,0	15,7
castraveți / огурцы / cucumber	19,9	28,1	20,8	17,3	44,6	23,7	30,2	16,1
tomate / помидоры / tomato	104,1	84,6	57,2	54,4	37,9	23,3	25,3	47,1
seară uscată / лук на репку / dry onion	53,7	52,3	56,2	38,1	49,9	48,7	45,0	53,4
mazăre verde зеленый горошек green peas	1,7	8,6	8,3	3,1	4,5	6,0	5,5	4,2
bostani / тыква / pumpkins	17,9	32,6	40,6	31,7	32,6	18,6	11,5	9,5
Bostănoase / Бахчевые / Melons and gourds	29,9	48,3	103,4	54,5	44,5	28,9	40,5	29,1
Culturi rădăcinoase furajere Кормовые корнеплоды Forage roots	117,0	39,0	31,2	14,6	18,2	3,5	2,7	2,4
Porumb pentru siloz și nutreț verde Кукуруза на силос и зеленый корм Maize for silage and green fodder	211,6	124,7	93,9	62,0	89,3	96,2	132,6	70,5
<b>Întreprinderile agricole</b> Сельскохозяйственные предприятия Agricultural enterprises								
Cereale și leguminoase boabe – total Зерновые и зернобобовые – всего Cereals and leguminous crops – total	674,6	1 110,4	905,1	1 115,2	1 865,8	724,1	2 788,6	1 135,8
din care: / в том числе: / of which:								
grâu (de toamnă și de primăvară) пшеница (озимая и яровая) wheat (winter and spring)	464,7	698,5	527,0	704,6	882,9	404,2	1 203,0	656,7
orz (de toamnă și de primăvară) ячмень (озимый и яровой) barley (winter and spring)	81,5	139,8	133,3	126,3	129,3	80,2	202,3	103,4
porumb pentru boabe кукуруза на зерно grain maize	106,0	234,4	219,6	271,8	773,3	214,2	1 328,1	347,5
leguminoase boabe зернобобовые leguminous crops	12,6	29,6	14,7	8,3	29,5	10,3	19,2	12,4
Floarea-soarelui / Подсолнечник / Sunflower	131,6	191,9	266,7	350,8	569,2	341,9	703,9	446,2
Soia / Соя / Soy	7,0	47,8	85,9	36,1	39,7	17,6	30,9	18,2
Rapiță (de toamnă și de primăvară) Ряпс (озимый и яровой) Rapeseed (winter and spring)	0,8	3,2	34,0	15,1	69,2	42,0	81,7	68,7
Sfeclă de zahăr (industrială) Сахарная свекла (фабричная) Sugar beet (industrial)	655,9	817,2	724,2	497,4	551,6	388,6	705,9	449,1
Tutun / Табак / Tobacco	15,2	5,8	6,1	1,0	0,4	0,4	0,5	0,1
Cartofi / Картофель / Potatoes	8,5	14,1	46,3	22,5	16	23,2	23,2	13,6

Continuare / Продолжение / Continued

	2000	2005	2010	2015	2019	2020	2021	2022
Legume / Овощи / Vegetables	76,5	64,0	54,9	33,5	41,6	45,1	44,3	44,7
varză diversă капуста различная cabbage diverse	8,5	7,1	5,6	2,6	3,5	4,2	3,4	4,0
castraveți / огуьцы / cucumber	3,6	4,9	2,4	0,7	3,3	0,7	1,2	0,5
tomate / помидоры / tomato	36,7	21,9	8,7	10,4	4,6	3,2	4,8	8,3
seară uscată / лук на реьку / dry onion	7,4	4,1	6,6	6,5	9,2	14,2	9,2	10,9
mazăre verde зеленый горошек green peas	0,5	7,3	6,9	2,3	3,1	4,6	4,0	3,0
bostani / тыква / pumpkins	1,8	0,3	0,5	0,1	0,8	0,3	0,2	0,0
Bostănoase / Бахчевые / Melons and gourds	5,7	2,7	2,2	1,6	1,5	1,0	1,9	1,3
Culturi rădăcinoase furajere Кормовые корнеплоды Forage roots	17,4	8,7	3,3	0,8	0,4	0,0	0,4	0,0
Porumb pentru siloz și nutreț verde Куьуруза на силос и зеленый корм Maize for silage and green fodder	191,7	111,4	62,7	52,0	78,2	87,8	117,5	62,9

**Gospodăriile țărănești (de fermier)**

 Крестьянские (фермерские) хозяйства  
Farms

Cereale și leguminoase boabe – total Зерновые и зернобобовые – всего Cereals and leguminous crops – total	720,4	1 022,1	866,8	621,7	957,7	398,7	1 098,5	455,1
din care: / в том числе: / of which:								
grâu (de toamnă și de primăvară) пшеница (озимая и яровая) wheat (winter and spring)	263,0	353,0	215,5	216,1	260,9	162,4	355,8	196,3
orz (de toamnă și de primăvară) ячмень (озимый и яровой) barley (winter and spring)	51,5	70,0	71,2	49,8	35,1	24,7	47,9	26,6
porumb / куьуруза / maize	396,1	584,3	569,6	349,6	651,2	204,8	683,6	225,2
leguminoase boabe зернобобовые leguminous crops	6,3	11,1	8,2	5,2	8,6	5,7	7,9	5,0
Floarea-soarelui / Подсолнечник / Sunflower	134,7	127,4	106,3	127,6	218,9	137,2	242,5	169,5
Soia / Соя / Soy	4,6	17,7	24,3	11,7	24,4	15,6	19,5	14,2
Răpiță (de toamnă și de primăvară) Рапс (озимый и яровой) Rapeseed (winter and spring)	–	0,1	2,7	1,1	8,1	5,1	10,6	8,7
Sfeclă de zahăr (industrială) Сахарная свекла (фаьричная) Sugar beet (industrial)	287,6	171,2	109,6	38,8	53,2	32,9	49,8	29,0
Tutun / Табак / Tobacco	10,1	0,5	1,3	0,2	0,1	0,0	0,0	0,0
Cartofi / Картофель / Potatoes	28,3	97,3	51,3	23,3	16,8	16,5	22,4	10,9
Legume / Овощи / Vegetables	87,0	31,4	37,0	22,4	34,5	35,2	33,4	34,4
varză diversă капуста различная cabbage diverse	10,0	4,2	8,0	4,1	4,0	3,8	2,9	3,2
castraveți / огуьцы / cucumber	5,1	1,1	2,7	1,8	3,1	2,9	3,6	2,2
tomate / помидоры / tomato	29,7	4,8	6,1	2,8	2,5	2,9	2,0	3,8
seară uscată / лук на реьку / dry onion	17,3	6,8	7,2	2,7	9,4	10,1	9,0	9,5
mazăre verde зеленый горошек green peas	0,5	0,3	0,1	0,1	0,5	0,5	0,4	0,1
bostani / тыква / pumpkins	3,7	2,6	2,8	1,5	2,2	1,6	1,8	1,5

Continuare / Продолжение / Continued

	2000	2005	2010	2015	2019	2020	2021	2022
Bostănoase / Бахчевые / Melons and gourds	20,2	27,9	69,8	34,7	22,0	15,4	22,3	16,5
Culturi rădăcinoase furajere Кормовые корнеплоды Forage roots	8,1	5,7	3,0	3,2	0,1	0,0	0,0	0,3
Porumb pentru siloz și nutreț verde Кукуруза на силос и зеленый корм Maize for silage and green fodder	16,8	10,2	16,6	4,6	10,5	8,0	14,5	7,3
<b>Gospodăriile populației</b> Хозяйства населения Households								
Cereale și leguminoase boabe – total Зерновые и зернобобовые – всего Cereals and leguminous crops – total	539,6	705,4	649,4	469,5	726,1	382,5	802,9	193,5
din care: / в том числе: / of which:								
grâu (de toamnă și de primăvară) пшеница (озимая и яровая) wheat (winter and spring)	–	5,2	1,6	1,6	3,7	3,1	6,4	2,0
orz (de toamnă și de primăvară) ячмень (озимый и яровой) barley (winter and spring)	–	2,2	3,9	2,7	3,7	1,9	3,2	2,7
porumb / кукуруза / maize	529,1	673,3	630,6	455,4	705,4	366,2	781,0	179,6
leguminoase boabe зернобобовые leguminous crops	10,5	23,9	12,9	9,6	12,8	11,0	11,7	8,9
Floarea-soarelui / Подсолнечник / Sunflower	2,3	11,8	9,3	6,4	23,3	13,4	13,7	11,4
Soia / Соя / Soy	0,0	0,0	0,4	0,1	0,1	0,1	0,1	0,0
Sfeclă de zahăr (industrială) Сахарная свекла (фабричная) Sugar beet (industrial)	–	2,8	3,8	1,3	2,2	1,7	2,1	0,1
Tutun / Табак / Tobacco	–	0,1	0,2	0,0	0,0	0,0	–	–
Cartofi / Картофель / Potatoes	293,1	266,8	182,0	112,4	144,1	132,2	172,7	147,3
Legume / Овощи / Vegetables	200,1	293,9	249,3	189,9	231,1	146,5	154,3	177,9
varză diversă капуста различная cabbage diverse	24,6	41,9	22,6	10,7	10,1	6,7	7,7	8,5
castraveți / огуры / cucumber	11,2	22,0	15,7	14,8	38,2	20,1	25,4	13,4
tomate / помидоры / tomato	37,7	57,9	42,4	41,2	30,8	17,2	18,5	35,0
seapă uscată / лук на репку / dry onion	29,0	41,3	42,4	28,9	31,3	24,4	26,8	33,0
mazăre verde зеленый горошек green peas	0,7	1,0	1,3	0,7	0,9	0,9	1,1	1,1
bostani / тыква / pumpkins	12,4	29,8	37,3	30,1	29,6	16,7	9,5	8,0
Bostănoase / Бахчевые / Melons and gourds	4,0	17,8	31,4	18,2	21,0	12,5	16,3	11,3
Culturi rădăcinoase furajere Кормовые корнеплоды Forage roots	91,5	24,6	24,9	10,6	17,7	3,5	2,3	2,1
Porumb pentru siloz și nutreț verde Кукуруза на силос и зеленый корм Maize for silage and green fodder	3,1	3,1	14,6	5,4	0,6	0,4	0,6	0,3

**16.2.9. Roada medie la hectar a culturilor agricole, pe categorii de gospodării**

 Урожайность сельскохозяйственных культур по категориям хозяйств  
 Yield per hectare of agricultural crops, by categories of producers

chintale / центнеров / quintals

	2000	2005	2010	2015	2019	2020	2021	2022
<b>Gospodăriile de toate categoriile</b>								
<i>Хозяйства всех категорий</i>								
<i>All categories of producers</i>								
Cereale și leguminoase boabe – total Зерновые и зернобобовые – всего Cereals and leguminous crops – total	19,6	27,4	26,7	23,4	37,5	18,7	50,4	20,9
din care: / в том числе: / of which:								
grâu (de toamnă și de primăvară) пшеница (озимая и яровая) wheat (winter and spring)	19,6	26,1	22,9	26,7	32,6	19,0	46,0	25,8
orz (de toamnă și de primăvară) ячмень (озимый и яровой) barley (winter and spring)	12,6	17,8	16,3	21,2	31,7	20,9	39,0	24,4
porumb pentru boabe кукуруза на зерно grain maize	23,4	32,7	34,5	22,0	43,3	18,7	57,4	17,4
leguminoase boabe зернобобовые leguminous crops	5,8	15,6	10,7	9,9	13,1	10,4	13,2	9,1
Floarea-soarelui / Подсолнечник / Sunflower	11,8	12,0	15,3	14,7	22,7	13,2	24,6	14,4
Soia / Соя / Soy	10,1	18,1	19,0	7,3	17,3	12,6	23,7	13,9
Rapiță (de toamnă și de primăvară) Ранс (озимый и яровой) Rapeseed (winter and spring)	2,4	14,3	9,6	18,7	20,3	19,5	27,4	22,6
Sfeclă de zahăr (industrială) Сахарная свекла (фабричная) Sugar beet (industrial)	151,0	290,1	319,6	252,6	400,3	325,8	478,4	412,7
Tutun / Табак / Tobacco	10,8	14,2	17,7	15,5	15,4	10,9	15,1	3,3
Cartofi / Картофель / Potatoes	50,6	105,4	102,1	71,5	97,7	76,2	98,1	76,8
Legume de câmp Овощи открытого грунта Field vegetables	69,0	104,4	89,2	84,7	80,3	56,3	58,8	64,0
varză diversă капуста различная cabbage diverse	72,8	158,8	134,9	110,4	118,1	83,7	79,9	86,8
castraveți / огурцы / cucumber	56,5	94,9	74,0	78,6	69,4	40,6	48,5	45,4
tomate / помидоры / tomato	82,8	136,7	98,1	113,6	105,9	52,6	63,0	70,3
seară uscată / лук на репку / dry onion	47,3	83,0	90,4	75,0	80,1	75,7	68,7	72,6
mazăre verde / зеленый горошек / green peas	14,1	31,4	27,0	25,1	27,7	36,0	33,5	34,6
bostani / тыква / pumpkins	93,1	135,2	136,7	100,5	112,4	69,1	54,9	43,9
Bostănoase / Бахчевые / Melons and gourds	42,3	89,1	103,5	86,3	62,6	53,5	68,8	43,8
Culturi rădăcinoase furajere Кормовые корнеплоды Fodder roots	126,6	162,9	181,6	118,1	295,1	59,8	59,2	55,5
Porumb pentru siloz și nutreț verde Кукуруза на силос и зеленый корм Maize for silage and green fodder	66,7	111,5	140,7	84,2	203,9	102,5	269,5	106,6
<b>Întreprinderile agricole</b>								
<i>Сельскохозяйственные предприятия</i>								
<i>Agricultural enterprises</i>								
Cereale și leguminoase boabe – total Зерновые и зернобобовые – всего Cereals and leguminous crops – total	17,0	24,7	22,6	25,9	38,7	17,8	56,9	24,9
din care: / в том числе: / of which:								
grâu (de toamnă și de primăvară) пшеница (озимая и яровая) wheat (winter and spring)	21,1	27,2	22,9	28,4	33,2	18,0	46,9	26,2

Continuare / Продолжение / Continued

	2000	2005	2010	2015	2019	2020	2021	2022
orz (de toamnă și de primăvară) ячмень (озимый и яровой) barley (winter and spring)	13,0	18,0	16,1	23,5	32,4	21,4	42,2	25,2
porumb / кукуруза / maize	13,4	26,7	31,6	22,4	50,1	16,3	78,2	23,0
Floarea-soarelui / Подсолнечник / Sunflower	11,9	11,5	15,7	15,9	22,9	13,0	26,0	14,8
Soia / Соя / Soy	9,1	17,2	19,0	7,4	18,6	12,0	28,1	13,8
Rapiță (de toamnă și de primăvară) Рапс (озимый и яровой) Rapeseed (winter and spring)	2,4	14,7	9,6	19,4	20,4	19,3	27,4	22,6
Sfeclă de zahăr (industrială) Сахарная свекла (фабричная) Sugar beet (industrial)	157,3	298,0	330,9	257,2	415,4	334,4	494,9	420,9
Tutun / Табак / Tobacco	10,8	14,0	17,8	16,6	14,9	11,1	14,9	2,4
Cartofi / Картофель / Potatoes	76,6	76,1	134,5	116,5	162,6	217,8	209,0	173,8
Legume de câmp Овощи открытого грунта Field vegetables	55,6	72,2	66,4	110,7	135,2	142,9	134,9	175,7
varză diversă капуста различная cabbage diverse	54,5	117,0	129,0	171,8	295,8	341,4	303,6	315,7
castraveți / огурцы / cucumber	36,1	74,7	58,9	45,7	254,3	108,3	129,5	102,7
tomate / помидоры / tomato	81,6	142,4	94,0	225,4	138,6	155,3	180,2	326,8
seară uscată / лук на репку / dry onion	38,5	53,0	98,1	169,4	282,7	293,9	315,4	361,8
mazăre verde / зеленый горошек / green peas	9,1	33,6	25,9	25,1	27,8	40,5	32,8	35,7
bostani / тыква / pumpkins	33,1	15,7	63,4	47,5	439,7	36,4	105,7	26,3
Bostănoase / Бахчевые / Melons and gourds	19,9	35,6	41,9	54,8	68,5	41,0	79,3	66,5
Culturi rădăcinoase furajere Кормовые корнеплоды Fodder roots	127,1	273,9	283,7	318,6	48,8	60,0	64,2	21,7
Porumb pentru siloz și nutreț verde Кукуруза на силос и зеленый корм Maize for silage and green fodder	67,5	114,3	153,8	98,7	210,1	102,9	271,7	107,0
<b>Gospodăriile țărănești (de fermier)</b> Крестьянские (фермерские) хозяйства Farms								
Cereale și leguminoase boabe – total Зерновые и зернобобовые – всего Cereals and leguminous crops – total	17,8	26,8	28,3	20,3	36,3	17,7	47,4	19,9
din care: / в том числе: / of which:								
grâu (de toamnă și de primăvară) пшеница (озимая и яровая) wheat (winter and spring)	17,4	24,3	22,7	22,5	30,9	21,8	43,6	24,5
orz (de toamnă și de primăvară) ячмень (озимый и яровой) barley (winter and spring)	12,1	17,5	16,5	17,0	31,4	20,7	31,2	21,8
porumb / кукуруза / maize	20,2	31,8	35,8	20,0	40,8	15,4	53,6	17,4
leguminoase boabe зернобобовые leguminous crops	6,1	13,6	11,2	9,6	11,0	10,1	13,2	8,2
Floarea-soarelui / Подсолнечник / Sunflower	11,6	12,5	14,3	12,6	22,8	13,6	22,0	13,6
Soia / Соя / Soy	12,0	21,0	19,3	7,0	15,6	13,4	19,0	14,1
Rapiță (de toamnă și de primăvară) Рапс (озимый и яровой) Rapeseed (winter and spring)	–	9,5	9,6	12,8	20,1	21,3	27,2	22,4
Sfeclă de zahăr (industrială) Сахарная свекла (фабричная) Sugar beet (industrial)	137,3	258,3	260,0	213,1	320,7	277,7	353,8	318,4
Tutun / Табак / Tobacco	10,7	10,7	17,0	12,1	23,1	12,9	20,0	16,7
Cartofi / Картофель / Potatoes	51,2	114,5	131,6	78,7	111,7	120,7	157,2	89,7

Continuare / Продолжение / Continued

	2000	2005	2010	2015	2019	2020	2021	2022
Legume de câmp Овощи открытого грунта Field vegetables	57,3	77,7	91,6	79,6	79,1	82,4	83,5	82,2
varză diversă капуста различная cabbage diverse	62,1	94,1	172,7	113,0	164,5	207,4	151,0	85,9
castraveți / огурици / cucumber	42,1	53,4	69,1	61,9	57,3	58,0	72,0	45,9
tomate / помидоры / tomato	73,3	78,1	110,0	125,9	99,2	57,3	46,2	74,3
ceapă uscată / лук на репку / dry onion	50,8	84,6	87,9	61,4	86,7	95,5	100,8	108,5
mazăre verde / зеленый горошек / green peas	12,6	13,2	21,1	12,9	23,4	25,3	39,0	32,3
bostani / тыква / pumpkins	67,7	86,7	94,3	44,4	80,7	79,9	97,5	100,1
Bostănoase / Бахчевые / Melons and gourds	51,4	87,0	103,0	101,0	54,3	51,6	74,3	50,7
Culturi rădăcinoase furajere Кормовые корнеплоды Fodder roots	96,8	76,8	106,9	79,6	19,6	7,0	28,1	89,8
Porumb pentru siloz și nutreț verde Кукуруза на силос и зеленый корм Maize for silage and green fodder	58,3	100,2	102,2	37,6	185,2	100,8	268,9	102,2
<b>Gospodăriile populației</b> Хозяйства населения Households								
Cereale și leguminoase boabe – total Зерновые и зернобобовые – всего Cereals and leguminous crops – total	29,2	34,4	32,5	22,8	36,4	22,0	38,5	11,4
din care: / в том числе: / of which:								
grâu (de toamnă și de primăvară) пшеница (озимая и яровая) wheat (winter and spring)	–	19,4	21,4	20,4	17,9	17,9	35,5	22,7
orz (de toamnă și de primăvară) ячмень (озимый и яровой) barley (winter and spring)	–	22,4	7,3	20,2	20,9	11,7	18,1	24,1
porumb / кукуруза / maize	31,8	36,5	34,5	23,8	39,5	23,4	41,3	11,7
leguminoase boabe зернобобовые leguminous crops	5,8	14,4	9,3	7,8	7,6	8,1	7,3	5,9
Floarea-soarelui / Подсолнечник / Sunflower	15,8	14,8	14,7	9,5	19,1	12,3	15,7	12,8
Soia / Соя / Soy	6,0	11,3	12,0	5,3	16,5	10,8	19,2	6,5
Sfeclă de zahăr (industrială) Сахарная свекла (фабричная) Sugar beet (industrial)	–	243,5	343,2	105,6	96,9	92,0	123,8	206
Tutun / Табак / Tobacco	–	12,0	18,4	15,0	11,0	1,9	–	–
Cartofi / Картофель / Potatoes	50,0	104,6	90,8	65,2	92,3	65,7	87,7	72,3
Legume de câmp Овощи открытого грунта Field vegetables	84,6	119,6	95,9	81,8	75,2	44,7	48,1	53,4
varză diversă капуста различная cabbage diverse	89,5	181,8	126,5	100,7	91,0	46,2	52,9	64,8
castraveți / огурици / cucumber	85,6	105,4	78,1	84,4	66,3	38,2	45,1	44,5
tomate / помидоры / tomato	94,4	143,6	97,5	100,2	102,8	46,2	55,9	59,0
ceapă uscată / лук на репку / dry onion	48,1	87,7	89,8	67,9	65,0	49,9	50,0	53,4
mazăre verde / зеленый горошек / green peas	29,0	32,9	36,6	28,4	30,8	26,3	34,2	32,3
bostani / тыква / pumpkins	140,2	151,9	143,9	107,8	113,5	69,3	50,3	39,8
Bostănoase / Бахчевые / Melons and gourds	141,0	120,4	116,9	70,4	74,2	57,7	61,6	35,5
Culturi rădăcinoase furajere Кормовые корнеплоды Fodder roots	130,0	185,0	188,8	130,8	352,2	60,0	59,6	52,8
Porumb pentru siloz și nutreț verde Кукуруза на силос и зеленый корм Maize for silage and green fodder	70,0	75,0	150,1	61,4	65,2	65,2	110,8	130,0

**16.2.10. Suprafața plantațiilor pomicole, de arbuști fructiferi și vii, pe categorii de gospodării**

Площадь плодово-ягодных и виноградных насаждений по категориям хозяйств

Area of fruit plantations and by vineyards, by categories of producers

mii hectare / тысяч гектаров / thousand hectares

	2000	2005	2010	2015	2019	2020	2021	2022
<b>Gospodăriile de toate categoriile</b>								
<i>Хозяйства всех категорий</i>								
<i>All categories of producers</i>								
<b>Plantații pomicole și arbuști fructiferi – total</b>	<b>136,6</b>	<b>110,0</b>	<b>116,2</b>	<b>135,6</b>	<b>143,2</b>	<b>141,7</b>	<b>139,1</b>	<b>138,0</b>
<i>Плодово-ягодные насаждения – всего</i>								
<i>Fruit and berry plantations – total</i>								
din care, pe rod	129,0	103,5	94,2	110,4	116,1	115,8	114,1	114,2
<i>в том числе в плодоносящем возрасте</i>								
<i>of which, fructiferous</i>								
<b>Livezi – total</b>	<b>135,9</b>	<b>109,1</b>	<b>115,2</b>	<b>132,6</b>	<b>139,3</b>	<b>137,3</b>	<b>135,2</b>	<b>133,6</b>
<i>Плодовые сады – всего</i>								
<i>Orchards – total</i>								
din care, pe rod	128,4	102,7	93,4	107,7	112,7	111,7	110,6	110,3
<i>в том числе в плодоносящем возрасте</i>								
<i>of which, fructiferous</i>								
sămănătoase (meri, peri, gutui și altele)	87,9	68,7	66,6	65,3	60,9	60,2	57,3	55,2
<i>семечковые (яблоня, груша, айва и др.)</i>								
<i>seed orchards (apple, pear, quince and others)</i>								
din care, pe rod	83,6	66,1	58,8	57,4	54,4	53,8	51,8	50,5
<i>в том числе в плодоносящем возрасте</i>								
<i>of which, fructiferous</i>								
sâmburoase (pruni, vișini, cireși, caiși și altele)	44,3	36,7	39,3	42,0	43,2	42,4	41,2	41,2
<i>косточковые (слива, вишня, черешня, абрикос и др.)</i>								
<i>orchards stone fruit (plum, cherry, cherry, apricot, etc.)</i>								
din care, pe rod	41,5	33,5	30,4	35,3	36,9	37,0	36,2	36,7
<i>в том числе в плодоносящем возрасте</i>								
<i>of which, fructiferous</i>								
nuciferi (nuci, migdal și altele)	3,7	3,7	9,4	25,2	35,2	34,7	36,8	37,2
<i>орехоплодные (грецкий орех, миндаль и др.)</i>								
<i>walnut (walnuts, almonds, etc.)</i>								
din care, pe rod	3,3	3,2	4,1	15,0	21,4	20,9	22,5	23,1
<i>в том числе в плодоносящем возрасте</i>								
<i>of which, fructiferous</i>								
<b>Arbuști fructiferi (căpșună, frag, zmeură, soacăză, agriș și altele)</b>	<b>0,7</b>	<b>0,9</b>	<b>1,0</b>	<b>3,0</b>	<b>3,9</b>	<b>4,4</b>	<b>3,8</b>	<b>4,4</b>
<i>Ягодники (земляника, клубника, малина, смородина, крыжовник и др.)</i>								
<i>Berry plantations (strawberries, raspberries, currants, gooseberries, etc.)</i>								
din care, pe rod	0,6	0,8	0,9	2,7	3,5	4,0	3,5	3,9
<i>в том числе в плодоносящем возрасте</i>								
<i>of which, fructiferous</i>								
<b>Plantații de vii</b>	<b>149,1</b>	<b>148,2</b>	<b>144,9</b>	<b>135,4</b>	<b>126,0</b>	<b>121,2</b>	<b>117,5</b>	<b>116,5</b>
<i>Виноградные насаждения</i>								
<i>Vineyards</i>								
din care, pe rod	141,5	140,2	132,8	128,8	118,6	114,1	104,4	103,7
<i>в том числе в плодоносящем возрасте</i>								
<i>of which, fructiferous</i>								
<b>Plantații de vii soiuri de masă</b>	<b>20,5</b>	<b>20,2</b>	<b>20,2</b>	<b>19,9</b>	<b>18,9</b>	<b>18,5</b>	<b>17,9</b>	<b>17,6</b>
<i>Виноградные насаждения столовых сортов</i>								
<i>Vineyards of table grapes</i>								
din care, pe rod	19,7	19,7	16,9	17,4	16,8	16,6	14,9	14,8
<i>в том числе в плодоносящем возрасте</i>								
<i>of which, fructiferous</i>								



Continuare / Продолжение / Continued

	2000	2005	2010	2015	2019	2020	2021	2022
<b>Întreprinderile agricole</b>								
<i>Сельскохозяйственные предприятия</i>								
<i>Agricultural enterprises</i>								
<b>Plantații pomicele și arbuști fructiferi – total</b>	<b>56,7</b>	<b>44,9</b>	<b>45,9</b>	<b>51,9</b>	<b>51,7</b>	<b>51,2</b>	<b>50,5</b>	<b>50,3</b>
<i>Плодово-ягодные насаждения – всего</i>								
<i>Fruit and berry plantations – total</i>								
din care, pe rod	54,7	41,2	32,4	38,9	38,6	39,5	39,7	39,9
<i>в том числе в плодоносящем возрасте</i>								
<i>of which, fructiferous</i>								
<b>Livezi – total</b>	<b>56,4</b>	<b>44,6</b>	<b>44,7</b>	<b>51,6</b>	<b>51,1</b>	<b>50,5</b>	<b>50,0</b>	<b>49,7</b>
<i>Плодовые сады – всего</i>								
<i>Orchards – total</i>								
din care, pe rod	54,6	41,0	32,2	38,8	38,1	38,9	39,3	39,5
<i>в том числе в плодоносящем возрасте</i>								
<i>of which, fructiferous</i>								
sămânțoase (meri, peri, gutui și altele)	40,1	30,9	28,3	23,5	19,4	19,1	18,1	17,0
<i>семечковые (яблоня, груша, айва и др.)</i>								
<i>seed orchards (apple, pear, quince and others)</i>								
din care, pe rod	38,8	29,2	23,2	18,9	15,8	15,6	15,3	14,6
<i>в том числе в плодоносящем возрасте</i>								
<i>of which, fructiferous</i>								
sâmburoase (pruni, vișini, cireși, cași și altele)	16,2	12,9	13,9	14,2	15,0	14,6	14,4	14,5
<i>косточковые (слива, вишня, черешня, абрикос и др.)</i>								
<i>orchards stone fruit (plum, cherry, cherry, apricot, etc.)</i>								
din care, pe rod	15,6	11,3	8,6	10,3	11,1	11,5	11,7	12,0
<i>в том числе в плодоносящем возрасте</i>								
<i>of which, fructiferous</i>								
nuciferi (nuci, migdal și altele)	0,2	0,7	3,5	14,0	16,7	16,8	17,6	18,2
<i>орехоплодные (грецкий орех, миндаль и др.)</i>								
<i>walnut (walnuts, almonds, etc.)</i>								
din care, pe rod	0,2	0,5	0,5	9,6	11,2	11,8	12,3	12,9
<i>в том числе в плодоносящем возрасте</i>								
<i>of which, fructiferous</i>								
<b>Arbuști fructiferi (căpșună, frag, zmeură, coacăză, agriși și altele)</b>	<b>0,2</b>	<b>0,3</b>	<b>0,2</b>	<b>0,3</b>	<b>0,7</b>	<b>0,6</b>	<b>0,5</b>	<b>0,6</b>
<i>Ягодники (земляника, клубника, малина, смородина, крыжовник и др.)</i>								
<i>Berry plantations (strawberries, raspberries, currants, gooseberries, etc.)</i>								
din care, pe rod	0,2	0,2	0,2	0,1	0,5	0,5	0,4	0,4
<i>в том числе в плодоносящем возрасте</i>								
<i>of which, fructiferous</i>								
<b>Plantații de vii</b>	<b>50,1</b>	<b>44,4</b>	<b>34,2</b>	<b>27,5</b>	<b>27,0</b>	<b>25,0</b>	<b>25,4</b>	<b>25,5</b>
<i>Виноградные насаждения</i>								
<i>Vineyards</i>								
din care, pe rod	48,7	38,5	27,7	23,9	23,8	22,0	22,4	22,9
<i>в том числе в плодоносящем возрасте</i>								
<i>of which, fructiferous</i>								
<b>Plantații de vii soiuri de masă</b>	<b>8,4</b>	<b>6,6</b>	<b>5,0</b>	<b>5,3</b>	<b>5,1</b>	<b>5,1</b>	<b>5,1</b>	<b>5,0</b>
<i>Виноградные насаждения столовых сортов</i>								
<i>Vineyards of table grapes</i>								
din care, pe rod	8,2	6,3	3,4	4,5	4,2	4,4	4,4	4,6
<i>в том числе в плодоносящем возрасте</i>								
<i>of which, fructiferous</i>								



**16.2.11. Recolta globală a fructelor, pomuşoarelor și strugurilor, pe categorii de gospodării**
*Валовой сбор фруктов, ягод и винограда по категориям хозяйств*
*Gross harvest of fruit, berry and grapes, by categories of producers*
*mii tone / тысяч тонн / thousand tonnes*

	2000	2005	2010	2015	2019	2020	2021	2022
<b>Gospodăriile de toate categoriile</b>								
<i>Хозяйства всех категорий</i>								
<i>All categories of producers</i>								
<b>Fructe și pomuşoare – total</b>	<b>255,4</b>	<b>386,2</b>	<b>322,4</b>	<b>485,5</b>	<b>845,6</b>	<b>665,1</b>	<b>876,0</b>	<b>650,5</b>
<i>Фрукты и ягоды – всего</i>								
<i>Fruit and berry – total</i>								
<b>Fructe – total / Фрукты – всего / Fruit – total</b>	<b>253,8</b>	<b>384,0</b>	<b>320,6</b>	<b>480,8</b>	<b>829,8</b>	<b>649,7</b>	<b>857,3</b>	<b>630,2</b>
<i>сămânţoase / семечковые / seed orchards</i>	173,0	285,6	217,5	316,0	618,7	487,7	655,5	455,0
<i>din care: / в том числе: / of which:</i>								
<i>mere / яблоки / apple</i>	162,4	278,4	207,9	307,7	610,9	480,4	647,7	447,7
<i>pere / груши / pear</i>	9,2	6,1	7,7	6,0	5,3	4,4	5,1	4,7
<i>gutui / айва / quince</i>	1,4	1,1	1,9	2,3	2,5	2,9	2,7	2,6
<i>sâmburoase / косточковые / orchards stone fruit</i>	74,8	85,0	91,5	153,8	191,4	147,4	182,7	156,0
<i>din care: / в том числе: / of which:</i>								
<i>vişine / вишня / cherry</i>	8,4	13,8	11,3	6,3	9,1	9,7	9,1	9,7
<i>cireşe / черешня / cherry</i>	5,2	7,6	7,2	12,4	11,3	10,4	10,2	13,6
<i>caise / абрикосы / apricot</i>	5,4	5,2	4,7	10,4	16,7	5,5	8,7	11,8
<i>piersici / персики / peach</i>	14,6	16,9	14,5	24,6	22,3	18,7	18,5	20,5
<i>prune / слива / plum</i>	41,2	41,5	53,8	100,1	132,0	103,2	136,1	100,2
<i>nuci / орехи / walnut</i>	6,0	13,4	11,6	11,0	19,7	14,6	19,1	19,1
<b>Pomuşoare / Ягоды / Berry</b>	<b>1,6</b>	<b>2,2</b>	<b>1,8</b>	<b>4,7</b>	<b>15,8</b>	<b>15,4</b>	<b>18,7</b>	<b>20,3</b>
<b>Struguri / Виноград / Grapes</b>	<b>703,8</b>	<b>518,5</b>	<b>481,6</b>	<b>598,7</b>	<b>658,7</b>	<b>462,0</b>	<b>490,7</b>	<b>531,2</b>
<i>din care, struguri de masă</i>	111,5	57,2	45,5	84,7	111,9	84,4	90,2	99,3
<i>в том числе виноград столовый</i>								
<i>of which, table grapes</i>								
<b>Întreprinderile agricole</b>								
<i>Сельскохозяйственные предприятия</i>								
<i>Agricultural enterprises</i>								
<b>Fructe și pomuşoare – total</b>	<b>126,2</b>	<b>184,2</b>	<b>129,6</b>	<b>191,1</b>	<b>845,6</b>	<b>224,7</b>	<b>353,4</b>	<b>245,1</b>
<i>Фрукты и ягоды – всего</i>								
<i>Fruit and berry – total</i>								
<b>Fructe – total / Фрукты – всего / Fruit – total</b>	<b>126,1</b>	<b>184,0</b>	<b>129,4</b>	<b>191,0</b>	<b>829,8</b>	<b>223,6</b>	<b>351,5</b>	<b>243,8</b>
<i>сămânţoase / семечковые / seed orchards</i>	104,6	164,5	104,8	135,0	618,7	165,8	273,5	176,0
<i>din care: / в том числе: / of which:</i>								
<i>mere / яблоки / apple</i>	103,6	163,4	104,7	134,4	610,9	165,5	272,7	175,4
<i>pere / груши / pear</i>	0,9	1,1	0,1	0,5	5,3	0,1	0,5	0,5
<i>gutui / айва / quince</i>	0,1	0,0	0,0	0,1	2,5	0,2	0,2	0,2
<i>sâmburoase / косточковые / orchards stone fruit</i>	21,5	19,4	24,5	52,2	191,4	53,1	72,1	61,3
<i>din care: / в том числе: / of which:</i>								
<i>vişine / вишня / cherry</i>	0,4	0,4	0,2	0,9	9,1	2,5	2,0	3,3
<i>cireşe / черешня / cherry</i>	1,0	0,7	0,7	4,3	11,3	5,8	5,0	7,6
<i>caise / абрикосы / apricot</i>	0,4	0,2	0,8	1,7	16,7	1,7	4,3	6,1
<i>piersici / персики / peach</i>	7,4	6,9	4,9	9,4	22,3	5,3	4,7	5,3
<i>prune / слива / plum</i>	12,3	11,2	17,9	35,9	132,0	37,8	56,0	38,9
<i>nuci / орехи / walnut</i>	0,0	0,1	0,1	3,8	19,7	4,7	6,0	6,5
<b>Pomuşoare / Ягоды / Berry</b>	<b>0,1</b>	<b>0,2</b>	<b>0,2</b>	<b>0,2</b>	<b>15,8</b>	<b>1,2</b>	<b>1,9</b>	<b>1,3</b>
<b>Struguri / Виноград / Grapes</b>	<b>218,0</b>	<b>122,8</b>	<b>69,1</b>	<b>136,8</b>	<b>658,7</b>	<b>112,7</b>	<b>160,1</b>	<b>184,8</b>
<i>din care, struguri de masă</i>	40,1	21,8	7,3	27,9	111,9	28,1	40,3	45,6
<i>в том числе виноград столовый</i>								
<i>of which, table grapes</i>								

Continuare / Продолжение / Continued

	2000	2005	2010	2015	2019	2020	2021	2022
<b>Gospodăriile țărănești (de fermier)</b>								
<i>Крестьянские (фермерские) хозяйства</i>								
<i>Farms</i>								
<b>Fructe și pomușoare – total</b>	<b>59,4</b>	<b>143,0</b>	<b>116,2</b>	<b>232,7</b>	<b>434,2</b>	<b>374,5</b>	<b>445,1</b>	<b>339,4</b>
<i>Фрукты и ягоды – всего</i>								
<i>Fruit and berry – total</i>								
<b>Fructe – total / Фрукты – всего / Fruit – total</b>	<b>59,4</b>	<b>142,8</b>	<b>116,0</b>	<b>232,3</b>	<b>432,6</b>	<b>373,0</b>	<b>443,4</b>	<b>337,3</b>
<i>sămânțoase / семечковые / seed orchards</i>	33,8	103,6	77,0	158,9	334,2	295,2	351,3	259,3
<i>din care: / в том числе: / of which:</i>								
<i>mere / яблоки / apple</i>	33,5	102,5	76,4	157,8	330,6	292,0	348,0	256,2
<i>pere / груши / pear</i>	0,3	1,1	0,6	0,8	3,0	2,6	2,9	2,7
<i>gutui / айва / quince</i>	0,0	0,0	0,0	0,3	0,6	0,6	0,4	0,4
<i>sâmburoase / косточковые / orchards stone fruit</i>	25,4	39,1	38,7	72,8	96,4	76,6	89,9	77,1
<i>din care: / в том числе: / of which:</i>								
<i>vișine / вишня / cherry</i>	0,3	1,2	0,1	0,1	1,0	1,0	1,2	1,3
<i>cireșe / черешня / cherry</i>	0,9	2,0	1,4	2,9	2,7	2,7	2,7	3,8
<i>caise / абрикосы / apricot</i>	0,4	1,2	1,4	3,3	4,6	2,1	2,6	3,8
<i>piersici / персики / peach</i>	5,1	9,2	8,1	12,4	14,1	12,4	12,6	13,5
<i>prune / слива / plum</i>	18,7	25,5	27,7	54,1	74,0	58,5	70,7	54,4
<i>nuci / орехи / walnut</i>	0,1	0,1	0,3	0,6	2,0	1,2	2,2	0,9
<b>Pomușoare / Ягоды / Berry</b>	<b>0,0</b>	<b>0,2</b>	<b>0,2</b>	<b>0,3</b>	<b>1,7</b>	<b>1,5</b>	<b>1,7</b>	<b>2,1</b>
<b>Struguri / Виноград / Grapes</b>	<b>246,5</b>	<b>223,5</b>	<b>179,5</b>	<b>239,2</b>	<b>212,3</b>	<b>182,6</b>	<b>186,0</b>	<b>193,8</b>
<i>din care, struguri de masă</i>	35,3	18,2	17,2	38,8	47,4	32,6	33,4	35,0
<i>в том числе виноград столовый</i>								
<i>of which, table grapes</i>								
<b>Gospodăriile populației</b>								
<i>Хозяйства населения</i>								
<i>Households</i>								
<b>Fructe și pomușoare – total</b>	<b>69,8</b>	<b>59,0</b>	<b>76,6</b>	<b>61,7</b>	<b>90,1</b>	<b>65,9</b>	<b>77,5</b>	<b>66,0</b>
<i>Фрукты и ягоды – всего</i>								
<i>Fruit and berry – total</i>								
<b>Fructe – total / Фрукты – всего / Fruit – total</b>	<b>68,3</b>	<b>57,2</b>	<b>75,2</b>	<b>57,5</b>	<b>77,6</b>	<b>53,2</b>	<b>62,4</b>	<b>49,1</b>
<i>sămânțoase / семечковые / seed orchards</i>	34,6	17,5	35,7	22,1	38,0	26,7	30,7	19,7
<i>din care: / в том числе: / of which:</i>								
<i>mere / яблоки / apple</i>	25,3	12,5	26,8	15,5	34,0	22,9	27,0	16,1
<i>pere / груши / pear</i>	8,0	3,8	7,0	4,7	2,1	1,7	1,7	1,5
<i>gutui / айва / quince</i>	1,3	1,2	1,9	1,9	1,9	2,1	2,1	2,0
<i>sâmburoase / косточковые / orchards stone fruit</i>	27,9	26,5	28,3	28,8	27,7	17,7	20,7	17,6
<i>din care: / в том числе: / of which:</i>								
<i>vișine / вишня / cherry</i>	7,6	12,2	11,0	5,3	6,0	6,2	5,9	5,1
<i>cireșe / черешня / cherry</i>	3,3	4,9	5,1	5,2	2,3	1,9	2,5	2,1
<i>caise / абрикосы / apricot</i>	4,6	3,8	2,5	5,4	5,0	1,7	1,8	1,9
<i>piersici / персики / peach</i>	2,0	0,9	1,5	2,8	2,1	1,0	1,2	1,7
<i>prune / слива / plum</i>	10,4	4,7	8,2	10,1	12,3	6,9	9,4	6,9
<i>nuci / орехи / walnut</i>	5,9	13,2	11,2	6,7	11,9	8,8	10,9	11,7
<b>Pomușoare / Ягоды / Berry</b>	<b>1,5</b>	<b>1,8</b>	<b>1,4</b>	<b>4,2</b>	<b>12,6</b>	<b>12,7</b>	<b>15,1</b>	<b>16,9</b>
<b>Struguri / Виноград / Grapes</b>	<b>239,3</b>	<b>172,2</b>	<b>233,0</b>	<b>222,7</b>	<b>276,5</b>	<b>166,7</b>	<b>144,6</b>	<b>152,6</b>
<i>din care, struguri de masă</i>	36,1	17,1	21,0	18,0	29,9	23,7	16,5	18,7
<i>в том числе виноград столовый</i>								
<i>of which, table grapes</i>								

**16.2.12. Roada medie la hectar a fructelor, pomuşoarelor și strugurilor, pe categorii de gospodării**

Урожайность фруктов, ягод и винограда по категориям хозяйств  
Yield per hectare of of fruit, berry and grapes, by categories of producers

chintale / центнеров / quintals

	2000	2005	2010	2015	2019	2020	2021	2022
<b>Gospodăriile de toate categoriile</b>								
<i>Хозяйства всех категорий</i>								
<i>All categories of producers</i>								
<b>Fructe și pomuşoare – total</b>	<b>19,7</b>	<b>36,7</b>	<b>33,4</b>	<b>43,4</b>	<b>71,6</b>	<b>56,5</b>	<b>75,7</b>	<b>56,3</b>
<i>Фрукты и ягоды – всего</i>								
<i>Fruit and berry – total</i>								
<b>Fructe – total / Фрукты – всего / Fruit – total</b>	<b>19,7</b>	<b>36,8</b>	<b>33,5</b>	<b>44,1</b>	<b>72,4</b>	<b>57,2</b>	<b>76,4</b>	<b>56,5</b>
<i>sămânţoase / семечковые / seed orchards</i>	20,6	42,7	36,3	54,6	112,3	89,4	125,1	89,8
<i>din care: / в том числе: / of which:</i>								
<i>mere / яблоки / apple</i>	19,9	42,7	35,6	55,9	118,3	94,3	132,3	94,6
<i>pere / груши / pear</i>	49,0	45,4	65,1	30,0	19,0	14,9	17,9	20,0
<i>gutui / айва / quince</i>	44,5	36,0	56,4	26,9	21,2	25,7	25,0	26,5
<i>sâmburoase / косточковые / orchards stone fruit</i>	17,9	24,6	29,0	42,6	50,6	39,1	49,4	41,2
<i>din care: / в том числе: / of which:</i>								
<i>vişine / вишня / cherry</i>	21,2	45,2	37,2	20,3	24,3	24,4	23,5	23,6
<i>cireşe / черешня / cherry</i>	20,6	35,1	31,5	38,7	27,8	24,5	23,7	29,6
<i>caise / абрикосы / apricot</i>	25,1	26,6	23,1	34,5	44,2	14,0	22,6	30,2
<i>piersici / персики / peach</i>	16,6	23,7	27,1	31,9	35,2	32,2	34,1	39,1
<i>prune / слива / plum</i>	16,9	20,5	28,5	52,8	65,7	51,3	68,8	50,3
<i>nuci / орехи / walnut</i>	18,2	42,0	27,9	7,0	8,3	6,2	7,5	8,0
<b>Pomuşoare / Ягоды / Berry</b>	<b>28,7</b>	<b>27,7</b>	<b>20,2</b>	<b>17,6</b>	<b>44,7</b>	<b>37,3</b>	<b>52,8</b>	<b>49,3</b>
<b>Struguri / Виноград / Grapes</b>	<b>49,5</b>	<b>36,2</b>	<b>34,9</b>	<b>45,6</b>	<b>54,8</b>	<b>39,2</b>	<b>45,4</b>	<b>49,1</b>
<i>din care, struguri de masă</i>	56,5	28,6	25,7	47,2	62,1	48,2	57,5	64,9
<i>в том числе виноград столовый</i>								
<i>of which, table grapes</i>								
<b>Întreprinderile agricole</b>								
<i>Сельскохозяйственные предприятия</i>								
<i>Agricultural enterprises</i>								
<b>Fructe și pomuşoare – total</b>	<b>22,9</b>	<b>44,6</b>	<b>38,9</b>	<b>48,2</b>	<b>82,5</b>	<b>56,4</b>	<b>88,2</b>	<b>60,9</b>
<i>Фрукты и ягоды – всего</i>								
<i>Fruit and berry – total</i>								
<b>Fructe – total / Фрукты – всего / Fruit – total</b>	<b>23,1</b>	<b>44,8</b>	<b>39,1</b>	<b>48,3</b>	<b>83,2</b>	<b>56,9</b>	<b>88,4</b>	<b>61,1</b>
<i>sămânţoase / семечковые / seed orchards</i>	27,0	56,3	44,4	70,2	155,6	105,6	177,3	120,3
<i>din care: / в том числе: / of which:</i>								
<i>mere / яблоки / apple</i>	27,1	56,6	44,5	70,7	157,5	108,1	181,5	123,4
<i>pere / груши / pear</i>	17,3	34,7	12,5	22,7	11,0	4,4	15,3	12,7
<i>gutui / айва / quince</i>	29,3	3,6	31,1	56,0	18,4	36,6	45,9	37,3
<i>sâmburoase / косточковые / orchards stone fruit</i>	13,8	17,0	27,0	49,6	59,2	45,6	60,7	49,7
<i>din care: / в том числе: / of which:</i>								
<i>vişine / вишня / cherry</i>	4,5	6,0	2,9	21,4	33,9	30,3	25,5	32,2
<i>cireşe / черешня / cherry</i>	13,9	11,2	9,9	40,3	39,6	34,3	28,2	38,1
<i>caise / абрикосы / apricot</i>	5,8	4,3	19,2	34,0	89,7	18,1	44,8	59,0
<i>piersici / персики / peach</i>	16,1	22,5	23,0	33,6	39,0	42,1	40,9	50,1
<i>prune / слива / plum</i>	14,2	16,9	32,9	62,6	67,5	54,1	77,6	54,0
<i>nuci / орехи / walnut</i>	0,1	1,6	1,7	3,6	5,1	3,9	4,9	5,0
<b>Pomuşoare / Ягоды / Berry</b>	<b>5,8</b>	<b>10,1</b>	<b>8,5</b>	<b>10,8</b>	<b>32,6</b>	<b>21,5</b>	<b>46,0</b>	<b>32,7</b>
<b>Struguri / Виноград / Grapes</b>	<b>44,6</b>	<b>31,3</b>	<b>23,7</b>	<b>54,9</b>	<b>70,3</b>	<b>50,6</b>	<b>69,9</b>	<b>79,2</b>
<i>din care, struguri de masă</i>	48,5	34,4	20,2	60,1	77,6	63,5	89,2	98,3
<i>в том числе виноград столовый</i>								
<i>of which, table grapes</i>								

Continuare / Продолжение / Continued

	2000	2005	2010	2015	2019	2020	2021	2022
<b>Gospodăriile țărănești (de fermier)</b>								
<i>Крестьянские (фермерские) хозяйства</i>								
<i>Farms</i>								
<b>Fructe și pomușoare – total</b>	<b>9,9</b>	<b>26,3</b>	<b>22,9</b>	<b>42,7</b>	<b>78,3</b>	<b>67,6</b>	<b>84,0</b>	<b>64,6</b>
<i>Фрукты и ягоды – всего</i>								
<i>Fruit and berry – total</i>								
<b>Fructe – total / Фрукты – всего / Fruit – total</b>	<b>9,9</b>	<b>26,3</b>	<b>23,0</b>	<b>42,9</b>	<b>78,7</b>	<b>68,2</b>	<b>84,7</b>	<b>65,1</b>
<i>sămânțoase / семечковые / seed orchards</i>	8,3	29,3	23,4	46,7	98,8	88,1	110,5	83,6
<i>din care: / в том числе: / of which:</i>								
<i>mere / яблоки / apple</i>	8,4	29,5	23,5	47,9	102,1	91,0	114,2	85,9
<i>pere / груши / pear</i>	4,1	19,6	12,2	9,5	21,4	18,8	22,3	28,8
<i>gutui / айва / quince</i>	6,2	35,0	31,1	13,5	14,4	19,7	12,3	14,7
<i>sâmburoase / косточковые / orchards stone fruit</i>	13,4	21,1	23,0	39,2	52,0	41,9	51,4	42,9
<i>din care: / в том числе: / of which:</i>								
<i>vișine / вишня / cherry</i>	4,4	28,5	2,8	1,9	15,1	14,1	17,3	19,5
<i>cireșe / черешня / cherry</i>	11,6	27,0	23,0	25,5	19,9	19,0	19,0	26,0
<i>caise / абрикосы / apricot</i>	6,6	14,2	22,8	35,5	40,1	18,4	23,7	33,1
<i>piersici / персики / peach</i>	13,7	23,4	26,8	27,8	34,1	31,1	34,3	37,0
<i>prune / слива / plum</i>	14,3	20,4	22,7	47,3	65,1	52,3	66,2	50,0
<i>nuci / орехи / walnut</i>	3,8	1,4	3,4	2,9	4,9	1,3	3,2	2,8
<b>Pomușoare / Ягоды / Berry</b>	<b>11,0</b>	<b>29,7</b>	<b>14,1</b>	<b>12,9</b>	<b>33,0</b>	<b>18,6</b>	<b>25,6</b>	<b>26,8</b>
<b>Struguri / Виноград / Grapes</b>	<b>38,6</b>	<b>33,1</b>	<b>26,7</b>	<b>40,4</b>	<b>41,1</b>	<b>38,0</b>	<b>41,7</b>	<b>42,4</b>
<i>din care, struguri de masă</i>	50,0	18,9	18,0	43,4	56,0	41,0	44,3	47,1
<i>в том числе виноград столовый</i>								
<i>of which, table grapes</i>								
<b>Gospodăriile populației</b>								
<i>Хозяйства населения</i>								
<i>Households</i>								
<b>Fructe și pomușoare – total</b>	<b>49,3</b>	<b>57,8</b>	<b>61,5</b>	<b>34,9</b>	<b>36,3</b>	<b>28,2</b>	<b>32,7</b>	<b>28,5</b>
<i>Фрукты и ягоды – всего</i>								
<i>Fruit and berry – total</i>								
<b>Fructe – total / Фрукты – всего / Fruit – total</b>	<b>49,5</b>	<b>58,9</b>	<b>63,0</b>	<b>37,3</b>	<b>34,7</b>	<b>26,5</b>	<b>29,1</b>	<b>24,3</b>
<i>sămânțoase / семечковые / seed orchards</i>	81,8	64,8	108,8	48,2	66,9	47,4	55,7	38,8
<i>din care: / в том числе: / of which:</i>								
<i>mere / яблоки / apple</i>	76,7	66,0	114,7	51,4	91,3	62,0	74,4	47,9
<i>pere / груши / pear</i>	122,9	77,0	113,2	50,0	17,8	14,3	14,3	15,4
<i>gutui / айва / quince</i>	47,5	37,0	58,1	30,2	24,2	27,2	28,2	30,2
<i>sâmburoase / косточковые / orchards stone fruit</i>	39,2	55,1	49,9	41,4	34,2	22,2	26,5	23,3
<i>din care: / в том числе: / of which:</i>								
<i>vișine / вишня / cherry</i>	34,0	61,0	50,5	25,3	24,4	25,4	24,6	21,0
<i>cireșe / черешня / cherry</i>	32,7	61,0	50,3	52,1	19,9	16,5	22,5	19,0
<i>caise / абрикосы / apricot</i>	53,0	48,0	25,0	34,1	26,4	9,1	9,6	10,7
<i>piersici / персики / peach</i>	53,5	46,0	58,2	57,4	32,0	16,5	18,0	31,5
<i>prune / слива / plum</i>	39,6	46,0	66,4	57,0	62,4	35,1	49,2	37,7
<i>nuci / орехи / walnut</i>	24,0	60,0	37,8	17,1	14,1	12,6	13,9	15,5
<b>Pomușoare / Ягоды / Berry</b>	<b>41,0</b>	<b>35,7</b>	<b>26,7</b>	<b>18,6</b>	<b>49,2</b>	<b>45,3</b>	<b>60,9</b>	<b>57,9</b>
<b>Struguri / Виноград / Grapes</b>	<b>81,5</b>	<b>46,8</b>	<b>56,0</b>	<b>47,4</b>	<b>62,2</b>	<b>34,9</b>	<b>35,3</b>	<b>38,4</b>
<i>din care, struguri de masă</i>	82,0	41,8	46,5	41,3	58,3	45,5	43,6	55,9
<i>в том числе виноград столовый</i>								
<i>of which, table grapes</i>								

**16.2.13. Recolta globală a culturilor cerealiere, floarii-soarelui și sfeclii de zahăr în întreprinderile agricole, în profil teritorial<sup>1</sup>**
*Валовой сбор зерновых культур, подсолнечника и сахарной свеклы в сельскохозяйственных предприятиях, в территориальном разрезе<sup>1</sup>*
*Gross harvest of cereals crops, sunflower and sugar beet in agricultural enterprises, in territorial profile<sup>1</sup>*
*tone / тонны / tonnes*

	Cereale și leguminoase boabe <i>Зерновые и зернобобовые</i> <i>Cereals and leguminous crops</i>		Floarea-soarelui <i>Подсолнечник</i> <i>Sunflower</i>		Sfeclă de zahăr (industrială) <i>Сахарная свекла (фабричная)</i> <i>Sugar beet (industrial)</i>	
	2021	2022	2021	2022	2021	2022
<b>Total / Всего / Total</b>	<b>2 788 585</b>	<b>1 135 762</b>	<b>703 935</b>	<b>446 241</b>	<b>705 876</b>	<b>449 097</b>
<b>Municipiul Chișinău</b>	<b>9 264</b>	<b>4 099</b>	<b>1 717</b>	<b>2 483</b>	–	–
<b>Nord / Север / North</b>	<b>1 115 936</b>	<b>470 785</b>	<b>268 820</b>	<b>175 082</b>	<b>700 648</b>	<b>449 097</b>
Municipiul Bălți	2 390	1 046	1 099	480	–	–
Briceni	45 129	27 883	11 167	12 104	–	–
Dondușeni	86 510	34 116	14 887	7 950	153 859	169 162
Drochia	163 252	65 007	38 456	20 881	150 687	38 600
Edineț	104 542	49 300	20 354	17 695	51 551	30 728
Fălești	100 530	37 629	24 619	15 228	64 778	45 118
Florești	169 819	70 661	38 185	25 504	40 204	40 556
Glodeni	88 647	37 227	22 510	15 901	32 244	13 195
Ocnîța	58 027	27 599	13 706	8 715	105 322	51 986
Râșcani	105 351	46 421	27 063	16 497	64 660	53 767
Sângerei	90 128	31 072	28 410	17 230	–	–
Soroca	101 611	42 823	28 364	16 897	37 343	5 985
<b>Centru / Центр / Center</b>	<b>551 937</b>	<b>250 744</b>	<b>140 190</b>	<b>93 290</b>	<b>5 228</b>	–
Anenii Noi	75 947	30 719	18 267	9 837	–	–
Călărași	2 162	1 196	187	485	–	–
Criuleni	80 563	43 351	16 385	11 329	–	–
Dubăsari	27 929	15 189	9 582	8 478	–	–
Hâncești	93 703	40 987	24 536	16 206	–	–
Ialoveni	22 039	4 320	5 175	3 818	–	–
Nisporeni	6 787	3 876	1 971	893	5 228	–
Orhei	39 294	19 516	13 009	7 939	–	–
Rezina	27 359	19 040	7 984	6 693	–	–
Strășeni	7 398	4 067	2 324	1 404	–	–
Șoldănești	40 894	21 463	7 420	7 188	–	–
Telenești	51 745	19 402	14 277	8 557	–	–
Ungheni	76 117	27 618	19 073	10 463	–	–
<b>Sud / Юг / South</b>	<b>874 830</b>	<b>318 804</b>	<b>218 357</b>	<b>132 382</b>	–	–
Basarabeasca	16 840	7 169	7 684	3 600	–	–
Cahul	170 276	68 577	38 393	21 645	–	–
Cantemir	85 146	25 274	20 602	11 500	–	–
Căușeni	148 708	44 984	35 796	17 482	–	–
Cimișlia	88 717	29 338	29 360	19 555	–	–
Leova	107 667	40 080	27 840	17 421	–	–
Ștefan Vodă	139 872	58 056	35 392	23 845	–	–
Taraclia	117 604	45 327	23 290	17 334	–	–
<b>UTA Găgăuzia</b>	<b>236 618</b>	<b>91 330</b>	<b>74 851</b>	<b>43 004</b>	–	–

<sup>1</sup> Pe întreprinderile cu personalitate juridică, care au în folosință terenuri și produc produse agricole / По предприятиям с юридическим статусом, которые имеют в пользовании земли и производят сельхозпродукцию / By enterprises with legal status, who have land in use and produce agricultural products

**16.2.14. Recolta globală a tutunului, cartofilor, legumelor de câmp, fructelor și strugurilor în întreprinderile agricole, în profil teritorial<sup>1</sup>**

*Валовой сбор табака, картофеля, овощей открытого грунта, фруктов и виноградов в сельскохозяйственных предприятиях, в территориальном разрезе<sup>1</sup>*

*Gross harvest of tobacco, potatoes, field vegetables, fruits and grapes in agricultural enterprises, in territorial profile<sup>1</sup>*

	tone / тонны / tonnes									
	Tutun Табак Tobacco		Cartofi Картофель Potatoes		Legume de câmp Овощи открытого грунта Field vegetables		Fructe și pomușoare Плоды и ягоды Fruits and berries		Struguri Виноград Grapes	
	2021	2022	2021	2022	2021	2022	2021	2022	2021	2022
<b>Total / Всего / Total</b>	<b>468</b>	<b>47</b>	<b>23 205</b>	<b>13 589</b>	<b>41 530</b>	<b>42 421</b>	<b>353 405</b>	<b>245 103</b>	<b>160 057</b>	<b>184 765</b>
<b>Municipiul Chișinău</b>	-	-	<b>42</b>	<b>204</b>	<b>113</b>	<b>453</b>	<b>2 768</b>	<b>1 567</b>	<b>1 982</b>	<b>3 038</b>
<b>Nord / Север / North</b>	<b>15</b>	-	<b>17 616</b>	<b>7 970</b>	<b>24 415</b>	<b>19 325</b>	<b>237 698</b>	<b>150 137</b>	<b>311</b>	<b>228</b>
Municipiul Bălți	-	-	-	-	-	-	958	589	-	-
Briceni	-	-	12 254	5 756	6 638	7 063	89 214	62 388	-	-
Dondușeni	-	-	-	-	195	32	17 814	8 890	-	10
Drochia	-	-	-	-	294	178	6 813	2 307	-	-
Edineț	-	-	3 726	1 328	4 041	1 745	39 722	21 213	-	-
Fălești	-	-	-	-	10	5	1 358	662	40	1
Florești	-	-	-	100	995	1 087	11 370	9 463	30	46
Glodeni	-	-	120	56	173	263	5 499	4 314	-	-
Ocnița	-	-	901	651	1 974	942	14 662	6 732	-	-
Râșcani	-	-	132	74	520	449	12 010	9 390	-	-
Sângerei	15	-	2	2	914	884	7 227	3 808	241	171
Soroca	-	-	481	3	8 661	6 676	31 051	20 384	-	-
<b>Centru / Центр / Center</b>	<b>411</b>	<b>47</b>	<b>2 736</b>	<b>2 738</b>	<b>5 750</b>	<b>9 485</b>	<b>58 804</b>	<b>55 666</b>	<b>42 816</b>	<b>48 126</b>
Anenii Noi	-	-	579	455	1 073	2 772	8 263	7 562	11 284	9 141
Călărași	-	-	80	11	437	456	3 266	2 660	4 284	7 626
Criuleni	340	47	1 087	1 553	924	1 934	9 255	9 088	2 411	3 430
Dubăsari	-	-	809	436	417	505	5 510	6 922	573	619
Hâncești	-	-	-	-	9	-	2 457	1 258	3 184	4 675
Ialoveni	-	-	145	145	29	9	1 790	1 140	3 102	3 164
Nisporeni	-	-	-	-	10	-	735	2 091	1 696	4 252
Orhei	71	-	-	-	34	-	4 648	4 576	6 499	3 011
Rezina	-	-	-	10	20	141	984	652	-	-
Strășeni	-	-	-	-	15	50	9 840	8 360	6 285	8 406
Șoldănești	-	-	-	-	2	-	3 004	3 968	-	-
Telenești	-	-	36	35	2 761	3 217	4 560	5 364	2 157	1 947
Ungheni	-	-	-	92	19	399	4 492	2 026	1 341	1 855
<b>Sud / Юг / South</b>	<b>42</b>	-	<b>2 811</b>	<b>2 676</b>	<b>11 246</b>	<b>13 113</b>	<b>36 211</b>	<b>27 765</b>	<b>94 168</b>	<b>112 031</b>
Basarabeasca	-	-	240	313	876	1 097	148	57	1 900	1 755
Cahul	-	-	7	15	-	9	3 025	2 151	34 538	39 090
Cantemir	-	-	-	-	664	304	9 722	3 113	14 211	18 446
Căușeni	-	-	1 397	1 931	1 397	1 885	6 480	5 999	8 427	10 470
Cimișlia	-	-	201	77	201	368	1 351	932	6 527	8 512
Leova	42	-	485	59	626	14	1 260	1 127	4 501	6 103
Ștefan Vodă	-	-	481	281	7 482	9 436	12 286	13 801	9 070	12 653
Taraclia	-	-	-	-	-	-	1 939	585	14 994	15 004
<b>UTA Găgăuzia</b>	-	-	-	-	<b>6</b>	<b>45</b>	<b>14 472</b>	<b>5 068</b>	<b>20 780</b>	<b>21 342</b>

<sup>1</sup> Pe întreprinderile producătoare de produse agricole, cu personalitate juridică / По предприятиям производящие сельхозпродукцию, с юридическим лицом / By enterprises that produce agricultural products, as legal person

**16.2.15. Recolta globală a culturilor agricole în gospodăriile țărănești (de fermier), în profil teritorial<sup>1</sup>**

Валовой сбор сельскохозяйственных культур в крестьянских (фермерских) хозяйствах, в территориальном разрезе<sup>1</sup>  
Gross harvest of agricultural crops in farms, in territorial profile<sup>1</sup>

tone / тонны / tonnes

	Cereale și leguminoase boabe (în greutate după finisare) Зерновые и зерно-бобовые (в весе после доработки) Cereals and leguminous crops (in weight after processing)		Floarea-soarelui (în greutate după finisare) Подсолнечник (в весе после доработки) Sunflower (in weight after processing)		Legume de câmp Овощи открытого грунта Field vegetables		Fructe și pomușoare Плоды и ягоды Fruits and berries		Struguri Виноград Grapes	
	2021	2022	2021	2022	2021	2022	2021	2022	2021	2022
<b>Total / Всього / Total</b>	<b>651 924</b>	<b>247 288</b>	<b>188 713</b>	<b>129 740</b>	<b>17 460</b>	<b>19 825</b>	<b>140 545</b>	<b>103 530</b>	<b>15 051</b>	<b>16 389</b>
<b>Municipiul Chișinău</b>	<b>426</b>	<b>233</b>	<b>98</b>	<b>94</b>	–	–	<b>107</b>	<b>35</b>	<b>18</b>	<b>110</b>
<b>Nord / Север / North</b>	<b>239 362</b>	<b>97 924</b>	<b>68 974</b>	<b>54 411</b>	<b>6 377</b>	<b>6 159</b>	<b>99 967</b>	<b>71 133</b>	–	–
Municipiul Bălți	1 530	168	–	67	–	–	–	–	–	–
Briceni	8 214	5 896	2 996	3 297	1 058	955	28 027	23 131	–	–
Dondușeni	9 622	5 281	2 946	1 888	16	7	9 826	5 472	–	–
Drochia	36 033	11 406	8 500	6 575	540	317	2 267	1 791	–	–
Edineț	26 176	13 116	7 137	5 938	2 208	1 844	6 567	5 147	–	–
Fălești	21 231	7 082	7 829	4 862	26	1	1 487	369	–	–
Florești	26 543	10 340	8 732	7 374	443	940	8 478	4 920	–	–
Glodeni	13 299	5 425	4 784	3 269	61	41	322	353	–	–
Ocnîța	17 260	8 196	4 514	4 667	173	188	27 415	20 190	–	–
Râșcani	32 790	14 394	8 110	7 110	58	52	3 210	2 094	–	–
Sângerei	16 907	5 386	5 403	3 492	5	–	548	445	–	–
Soroca	29 756	11 235	8 023	5 872	1 789	1 814	11 820	7 221	–	–
<b>Centru / Центр / Center</b>	<b>205 427</b>	<b>87 527</b>	<b>57 184</b>	<b>37 741</b>	<b>7 903</b>	<b>10 186</b>	<b>34 151</b>	<b>26 107</b>	<b>3 908</b>	<b>5 054</b>
Anenii Noi	26 928	7 784	7 193	3 742	3 643	4 032	1 456	297	214	184
Călărași	1 139	1 091	422	403	75	165	1 566	979	244	467
Criuleni	4 031	2 674	1 384	1 120	–	–	872	788	280	309
Dubăsari	8 607	4 373	1 322	1 658	3 195	4 264	1 035	674	89	201
Hâncești	12 282	5 608	2 431	2 223	31	12	1 166	565	829	984
Ialoveni	1 973	810	882	925	–	20	326	447	346	309
Nisporeni	4 482	1 574	1 364	928	–	–	1 247	1 097	748	1 322
Orhei	49 136	23 186	12 810	8 708	351	392	7 426	7 625	106	143
Rezina	33 663	13 624	10 321	4 765	89	249	4 724	3 041	–	–
Strășeni	394	300	147	131	25	185	2 553	2 874	503	600
Șoldănești	24 857	11 294	8 013	6 115	39	38	9 790	6 262	–	–
Telenești	8 604	2 712	3 526	2 008	455	415	383	205	304	232
Ungheni	29 331	12 498	7 369	5 015	–	414	1 607	1 253	245	303
<b>Sud / Юг / South</b>	<b>179 329</b>	<b>54 246</b>	<b>53 142</b>	<b>31 473</b>	<b>3 180</b>	<b>3 478</b>	<b>5 513</b>	<b>5 558</b>	<b>9 232</b>	<b>9 464</b>
Basarabasca	7 339	3 023	4 877	1 865	–	70	322	141	53	118
Cahul	35 678	10 533	7 523	4 537	747	1 038	493	465	2 773	3 340
Cantemir	45 760	13 110	11 106	6 599	832	457	361	191	580	778
Căușeni	19 396	3 636	5 273	2 512	271	–	1 882	2 516	1 622	1 696
Cimișlia	32 367	9 849	11 944	7 633	–	–	950	793	1 498	1 250
Leova	17 604	6 516	6 615	4 070	164	116	198	42	6	59
Ștefan Vodă	10 560	3 842	2 562	2 416	1 166	1 797	883	1 351	547	629
Taraclia	10 625	3 737	3 242	1 841	–	–	424	59	2 153	1 594
<b>UTA Găgăuzia</b>	<b>27 380</b>	<b>7 358</b>	<b>9 315</b>	<b>6 021</b>	–	<b>2</b>	<b>807</b>	<b>697</b>	<b>1 893</b>	<b>1 761</b>

<sup>1</sup> Cu suprafața terenurilor agricole de 10 ha și peste / С площадью сельхозугодий 10 га и более / With area of agricultural lands of 10 ha and over



**16.2.16. Roada medie la hectar a culturilor cerealiere, florii-soarelui și sfeclii de zahăr în întreprinderile agricole, în profil teritorial**

Урожайность зерновых культур, подсолнечника и сахарной свеклы в сельскохозяйственных предприятиях, в территориальном разрезе

Yield per hectare of cereals crops, sunflower and sugar beet in agricultural enterprises, in territorial profile

chintale / центнеров / quintals

	Cereale și leguminoase boabe Зерновые и зернобобовые Cereals and leguminous crops		Floarea-soarelui Подсолнечник Sunflower		Sfeclă de zahăr (industrială) Сахарная свекла (фабричная) Sugar beet (industrial)	
	2021	2022	2021	2022	2021	2022
<b>Total / Всего / Total</b>	<b>56,9</b>	<b>24,9</b>	<b>26,0</b>	<b>14,8</b>	<b>494,9</b>	<b>420,9</b>
<b>Municipiul Chișinău</b>	<b>47,6</b>	<b>18,4</b>	<b>21,3</b>	<b>14,4</b>	–	–
<b>Nord / Север / North</b>	<b>61,1</b>	<b>27,7</b>	<b>26,4</b>	<b>16,3</b>	<b>494,7</b>	<b>420,9</b>
Municipiul Bălți	45,3	18,5	22,2	11,4	–	–
Briceni	59,8	40,2	21,6	20,7	–	–
Dondușeni	68,6	28,8	28,9	16,5	558,1	504,4
Drochia	63,6	26,5	28,6	14,7	488,0	233,0
Edineț	63,6	34,7	24,4	18,1	470,8	429,2
Fălești	57,9	23,2	25,3	14,4	474,2	429,3
Florești	59,7	28,5	30,2	16,2	493,9	429,2
Glodeni	63,0	29,0	25,7	17,3	470,0	425,7
Ocnîța	65,3	30,6	29,4	19,0	519,6	421,3
Râșcani	59,8	28,0	24,4	16,8	450,6	425,0
Sângerei	53,7	20,3	25,2	14,3	–	–
Soroca	60,6	24,8	25,8	15,9	416,8	433,7
<b>Centru / Центр / Center</b>	<b>56,8</b>	<b>26,4</b>	<b>26,0</b>	<b>15,2</b>	<b>533,4</b>	–
Anenii Noi	54,3	23,8	26,4	12,6	–	–
Călărași	52,9	28,5	19,7	13,4	–	–
Criuleni	67,8	37,4	28,2	15,9	–	–
Dubăsari	52,6	35,3	27,4	17,9	–	–
Hâncești	59,8	27,5	27,1	16,6	–	–
Ialoveni	49,8	13,4	24,9	13,1	–	–
Nisporeni	62,4	29,2	18,9	13,3	533,4	–
Orhei	51,1	23,6	24,6	15,6	–	–
Rezina	49,2	23,8	24,6	14,2	–	–
Strășeni	61,6	33,6	25,5	16,1	–	–
Șoldănești	48,0	28,2	21,6	16,7	–	–
Telenești	46,6	19,1	24,0	13,2	–	–
Ungheni	74,3	24,9	28,6	16,1	–	–
<b>Sud / Юг / South</b>	<b>55,8</b>	<b>22,2</b>	<b>26,0</b>	<b>13,6</b>	–	–
Basarabeasca	37,3	16,7	21,7	10,2	–	–
Cahul	55,2	22,8	25,5	11,7	–	–
Cantemir	63,0	20,0	27,4	13,7	–	–
Căușeni	57,0	19,5	26,1	11,7	–	–
Cimișlia	55,3	20,5	27,7	15,3	–	–
Leova	72,5	25,6	26,3	17,1	–	–
Ștefan Vodă	49,2	23,3	24,5	14,9	–	–
Taraclia	52,1	24,5	26,9	13,7	–	–
<b>UTA Găgăuzia</b>	<b>45,7</b>	<b>20,2</b>	<b>25,0</b>	<b>12,9</b>	–	–



**16.2.17. Roada medie la hectar a tutunului, cartofilor, legumelor de câmp, fructelor și strugurilor în întreprinderile agricole, în profil teritorial**
*Урожайность табака, картофеля, овощей открытого грунта, фруктов и виноградов в сельскохозяйственных предприятиях, в территориальном разрезе*
*Yield per hectare of tobacco, potatoes, field vegetables, fruits and grapes in agricultural enterprises, in territorial profile*
*chintale / центнеров / quintals*

	Tutun Табак Tobacco		Cartofi Картофель Potatoes		Legume de câmp Овощи открытого грунта Field vegetables		Fructe și pomușoare Плоды и ягоды Fruits and berries		Struguri Виноград Grapes	
	2021	2022	2021	2022	2021	2022	2021	2022	2021	2022
<b>Total / Всего / Total</b>	<b>14,9</b>	<b>2,4</b>	<b>209,0</b>	<b>173,8</b>	<b>134,9</b>	<b>175,7</b>	<b>88,2</b>	<b>60,9</b>	<b>69,9</b>	<b>79,2</b>
<b>Municipiul Chișinău</b>	-	-	<b>126,4</b>	<b>157,2</b>	<b>75,3</b>	<b>155,2</b>	<b>78,0</b>	<b>45,4</b>	<b>25,9</b>	<b>43,3</b>
<b>Nord / Север / North</b>	<b>5,8</b>	-	<b>207,7</b>	<b>164,5</b>	<b>107,2</b>	<b>116,3</b>	<b>161,8</b>	<b>106,5</b>	<b>25,9</b>	<b>17,0</b>
Municipiul Bălți	-	-	-	-	-	-	116,8	60,1	-	-
Briceni	-	-	215,7	190,6	177,5	191,9	302,2	224,7	-	-
Dondușeni	-	-	-	-	47,6	46,1	91,7	50,4	-	25,0
Drochia	-	-	-	-	116,4	274,5	193,5	71,9	-	-
Edineț	-	-	193,9	108,9	64,0	50,5	256,4	138,2	-	-
Fălești	-	-	-	-	20,0	16,7	13,2	7,3	6,8	-
Florești	-	-	-	142,9	474,0	543,5	85,4	101,9	25,0	27,0
Glodeni	-	-	300,0	187,7	97,2	248,4	81,8	52,3	-	-
Ocnîța	-	-	225,3	210,0	199,4	392,5	154,9	80,0	-	-
Râșcani	-	-	110,3	41,2	39,4	41,8	131,0	94,8	-	-
Sângerei	5,8	-	38,0	36,0	180,2	220,9	99,4	53,0	50,3	31,6
Soroca	-	-	152,6	30,0	98,2	91,6	133,7	82,2	-	-
<b>Centru / Центр / Center</b>	<b>15,4</b>	<b>2,4</b>	<b>183,5</b>	<b>184,4</b>	<b>158,4</b>	<b>264,6</b>	<b>59,8</b>	<b>52,4</b>	<b>67,9</b>	<b>82,2</b>
Anenii Noi	-	-	174,3	181,4	122,0	249,5	45,8	36,9	74,6	58,4
Călărași	-	-	100,8	47,5	276,6	209,4	96,1	62,6	73,1	115,7
Criuleni	14,7	2,4	162,2	238,9	269,2	427,0	66,3	61,9	66,2	100,6
Dubăsari	-	-	252,9	145,4	139,1	150,9	188,6	197,9	159,1	167,4
Hâncești	-	-	4,0	-	14,3	-	65,0	29,5	24,4	51,5
Ialoveni	-	-	207,7	241,7	17,2	18,0	27,5	22,2	84,5	92,5
Nisporeni	-	-	-	-	97,0	-	75,7	158,4	65,0	120,5
Orhei	19,7	-	-	-	6,3	-	46,7	48,9	91,1	97,4
Rezina	-	-	-	100,0	100,0	201,4	19,9	13,5	-	-
Strășeni	-	-	-	-	255,0	166,7	112,8	97,3	68,9	98,2
Șoldănești	-	-	-	-	28,8	-	72,7	93,6	-	-
Telenești	-	-	356,0	350,0	247,6	310,9	41,5	36,4	78,7	69,8
Ungheni	-	-	-	51,1	190,0	141,6	46,4	20,3	64,1	95,6
<b>Sud / Юг / South</b>	<b>19,0</b>	-	<b>259,9</b>	<b>196,8</b>	<b>268,5</b>	<b>367,2</b>	<b>72,3</b>	<b>55,5</b>	<b>72,6</b>	<b>82,4</b>
Basarabeasca	-	-	171,5	260,5	282,6	332,5	34,4	11,6	68,5	67,7
Cahul	-	-	72,0	150,0	-	45,0	63,0	56,8	88,1	97,5
Cantemir	-	-	-	-	159,6	127,5	135,6	46,3	84,9	88,1
Căușeni	-	-	258,7	284,0	158,7	166,8	62,0	58,4	58,4	83,3
Cimișlia	-	-	402,6	128,3	668,7	613,0	47,2	33,3	71,9	79,0
Leova	19,0	-	346,3	147,5	298,0	142,0	16,5	14,7	44,9	50,9
Ștefan Vodă	-	-	226,5	62,5	319,5	529,5	85,9	93,2	65,6	94,2
Taraclia	-	-	-	-	-	-	80,9	15,8	63,3	64,8
<b>UTA Găgăuzia</b>	-	-	-	-	<b>21,0</b>	<b>56,3</b>	<b>67,8</b>	<b>23,4</b>	<b>75,6</b>	<b>70,0</b>

**16.2.18. Fertilizanți chimici și naturali utilizați în întreprinderile agricole și gospodăriile țărănești (de fermier)<sup>1</sup>**

Минеральные и органические удобрения, использованные в сельскохозяйственных предприятиях и крестьянских фермерских хозяйствах<sup>1</sup>  
 Mineral and organic fertilizers used in agricultural enterprises and in farms<sup>1</sup>

	2000	2005	2010	2015	2019	2020	2021	2022
<b>Fertilizanți chimici (substanță activă) – total, mii tone</b>	<b>7,7</b>	<b>16,5</b>	<b>20,1</b>	<b>40,1</b>	<b>94,3</b>	<b>100,9</b>	<b>104,7</b>	<b>67,9</b>
Минеральные удобрения (в действующем веществе) – всего, тыс. тонн								
Mineral fertilizers (active substance) – total, thou. tonnes								
din care: / в том числе: / of which:								
azotate / азотные / nitrogen	7,6	14,8	16,4	29,7	64,1	66,0	70,9	43,0
fosfatice / фосфатные / phosphatic	0,1	1,3	2,4	8,2	21,2	23,8	23,5	16,2
potasice / калийные / potash	0,0	0,4	1,3	2,1	9,0	11,1	10,3	8,7
Introduși fertilizanți chimici în medie la 1 hectar de semănături, kg:								
Внесено минеральных удобрений в среднем на 1 гектар посева, кг:								
Use of mineral fertilizers in average per 1 sown hectare, kg:								
suprafață total însământată всей посевной площади sown areas total	9,8	20,5	24,5	45,8	93,8	95,8	96,9	59,9
culturi cerealiere (fără porumb) зерновых культур (без кукурузы) cereals	15,4	28,0	29,7	60,9	110,9	111,6	110,1	72,1
porumb pentru boabe кукурузы на зерно grain maize	20,5	9,4	12,8	41,8	85,8	86,3	103,4	57,9
sfeclă de zahăr (industrială) сахарной свеклы (фабричной) sugar beet (industrial)	21,5	52,3	89,1	123,4	239,0	341,5	206,4	141,8
floarea soarelui / подсолнечника / sunflower	0,7	5,7	6,9	27,5	71,0	76,6	77,8	47,4
soia / соя / soy	0,9	9,2	13,8	19,4	42,5	58,1	45,8	32,1
tutun / табак / tobacco	10,3	24,7	29,0	53,8	70,2	152,6	162,0	68,5
cartofi / картофеля / potatoes	16,6	166,3	359,7	113,6	228,1	293,3	256,2	109,6
legume / овощей / vegetables	9,0	55,5	61,3	51,4	119,7	202,5	81,9	45,2
culturi bostănoase бахчевых культур melons and gourds	0,0	3,6	13,8	9,7	48,2	42,1	16,0	8,2
plante de nutreț / кормовых культур / forage crops	0,7	2,1	4,2	12,3	16,3	21,5	21,9	23,4
Ponderea suprafeței îngrășate cu fertilizanți chimici, %	21,0	36,4	42,3	64,9	81,6	80,5	82,7	79,9
Удельный вес площади, удобренной минеральными удобрениями, %								
Share of area fertilized with mineral fertilizers, %								
<b>Fertilizanți naturali, mii tone</b>	<b>22,2</b>	<b>38,7</b>	<b>15,1</b>	<b>56,2</b>	<b>76,2</b>	<b>105,4</b>	<b>129,8</b>	<b>82,6</b>
Органические удобрения, тыс. тонн								
Organic fertilizers, thou. tonnes								
Introduși fertilizanți naturali în medie la 1 hectar de semănături, tone	0,03	0,04	0,02	0,07	0,08	0,11	0,13	0,08
Внесено органических удобрений в среднем на 1 гектар посева, тонн								
Use of organic fertilizers in average per 1 sown hectare, tonnes								
Ponderea suprafeței îngrășate cu fertilizanți chimici, %	0,20	0,34	0,31	0,92	0,38	0,64	1,10	1,70
Удельный вес площади, удобренной минеральными удобрениями, %								
Share of area fertilized with mineral fertilizers, %								

<sup>1</sup> Gospodăriile țărănești (de fermier) cu suprafața terenurilor agricole de 50 ha și peste / Крестьянские (фермерские) хозяйства с площадью сельхозугодий 50 га и более / Farms with area of agricultural lands of 50 ha and over

**16.2.19. Fertilizanți chimici și naturali utilizați în întreprinderile agricole și gospodăriile țărănești (de fermier), în profil teritorial<sup>1</sup>**

Минеральные и органические удобрения, использованные в сельскохозяйственных предприятиях и крестьянских (фермерских) хозяйствах, в территориальном разрезе<sup>1</sup>  
 Mineral and organic fertilizers used in agricultural enterprises and in farms, in territorial profile<sup>1</sup>

	Fertilizanți chimici Минеральные удобрения Mineral fertilizers				Fertilizanți naturali Органические удобрения Organic fertilizers			
	total, tone всего, тонн total, tonnes		în medie la 1 hectar de semănături, kg в среднем на 1 гектар посева, кг in average per 1 sown hectare, kg		total, tone всего, тонн total, tonnes		în medie la 1 hectar de semănături, kg в среднем на 1 гектар посева, кг in average per 1 sown hectare, kg	
	2021	2022	2021	2022	2021	2022	2021	2022
<b>Total / Всего / Total</b>	<b>104 676</b>	<b>67 893</b>	<b>96,9</b>	<b>59,9</b>	<b>129 812</b>	<b>82 606</b>	<b>0,13</b>	<b>0,08</b>
<b>Municipiul Chișinău</b>	<b>762</b>	<b>218</b>	<b>156,3</b>	<b>37,6</b>	<b>-</b>	<b>313</b>	<b>-</b>	<b>0,06</b>
<b>Nord / Север / North</b>	<b>42 754</b>	<b>29 238</b>	<b>104,6</b>	<b>69,6</b>	<b>22 479</b>	<b>30 154</b>	<b>0,06</b>	<b>0,07</b>
Municipiul Bălți	27	23	20,1	15,4	-	-	-	-
Briceni	2 510	1 377	84,8	58,0	-	237	-	0,01
Dondușeni	2 689	2 741	100,8	82,9	1 813	5 020	0,07	0,19
Drochia	6 364	4 006	125,7	72,9	11 909	1 607	0,24	0,03
Edineț	3 754	3 110	104,2	83,2	118	69	0,00	0,00
Fălești	4 066	2 423	109,3	63,4	2	18	0,00	0,00
Florești	9 444	4 767	169,2	88,3	61	244	0,00	0,00
Glodeni	2 505	1 626	83,5	55,6	3 528	1 860	0,13	0,07
Ocnîța	2 959	2 764	134,4	108,5	7	-	0,00	-
Râșcani	3 385	2 421	79,9	58,7	-	35	-	0,00
Sângerei	1 873	1 236	51,3	33,0	41	64	0,00	0,00
Soroca	3 178	2 744	78,9	67,1	5 000	21 000	0,13	0,52
<b>Centru / Центр / Center</b>	<b>27 998</b>	<b>12 828</b>	<b>115,4</b>	<b>48,3</b>	<b>94 348</b>	<b>39 391</b>	<b>0,43</b>	<b>0,17</b>
Anenii Noi	3 038	1 616	99,5	49,2	773	84	0,02	0,00
Călărași	868	69	486,3	36,5	313	307	0,24	0,19
Criuleni	10 426	2 525	437,3	68,1	190	170	0,01	0,01
Dubăsari	1 081	883	92,2	75,1	5 482	3 543	0,48	0,31
Hâncești	1 675	1 396	56,1	44,1	79 171	23 646	2,66	0,75
Ialoveni	630	368	70,9	36,3	200	0	0,00	0,00
Nisporeni	579	203	108,5	50,3	321	1 754	0,01	0,00
Orhei	1 886	1 522	76,4	47,4	7 756	6 000	0,34	0,23
Rezina	2 080	1 403	90,2	57,8	117	3 717	0,00	0,16
Strășeni	353	206	46,5	31,1	-	-	-	-
Șoldănești	2 617	624	127,8	27,3	-	55	-	-
Telenești	1 063	908	47,6	43,6	25	5	0,00	0,00
Ungheni	1 702	1 105	66,4	43,5	-	110	-	0,00
<b>Sud / Юг / South</b>	<b>26 775</b>	<b>19 616</b>	<b>82,8</b>	<b>55,6</b>	<b>12 913</b>	<b>10 277</b>	<b>0,04</b>	<b>0,03</b>
Basarabasca	374	524	30,2	40,8	-	-	-	-
Cahul	5 543	4 307	88,1	65,5	56	822	0,00	0,01
Cantemir	2 792	2 049	78,5	57,2	-	-	-	-
Căușeni	5 190	4 195	97,3	65,4	164	11	0,00	0,00
Cimișlia	2 048	1 412	52,8	36,4	76	85	0,00	0,00
Leova	1 792	2 351	60,3	78,5	-	-	-	-
Ștefan Vodă	3 398	2 893	60,2	39,7	231	359	0,00	0,01
Taraclia	5 638	1 885	158,5	51,3	12 386	9 000	0,35	0,25
<b>UTA Găgăuzia</b>	<b>6 387</b>	<b>5 993</b>	<b>66,4</b>	<b>62,3</b>	<b>72</b>	<b>2 471</b>	<b>0,00</b>	<b>0,03</b>

<sup>1</sup> Gospodăriile țărănești (de fermier) cu suprafața terenurilor agricole de 50 ha și peste / Крестьянские (фермерские) хозяйства с площадью сельхозугодий 50 га и более / Farms with area of agricultural lands of 50 ha and over

**16.2.20. Utilizarea produselor de uz fitosanitar în întreprinderile agricole și gospodăriile țărănești (de fermier)<sup>1</sup>**

Использование средств защиты растений в сельскохозяйственных предприятиях и крестьянских фермерских хозяйствах<sup>1</sup>  
 Use of plant protection products in agricultural enterprises and farms<sup>1</sup>

	2010	2015	2018	2019	2020	2021	2022
<b>Insecticide / Инсектициды / Insecticides</b>							
Cantitatea (greutate fizică), tone Количество (в физической массе), тонн Quantity (physical weight), tonnes	256,6	296,8	423,9	458,6	576,6	446,6	546,5
Suprafața protejată, mii ha Обработанная площадь, тыс. га Protected area, thou. ha	194,2	238,2	404,0	451,0	458,0	468,3	526,9
S-a utilizat la 1 ha, kg Использовано на 1 га, кг Used per 1 ha, kg	1,32	1,25	1,05	1,02	1,26	0,95	1,04
<b>Fungicide / Фунгициды / Fungicides</b>							
Cantitatea (greutate fizică), tone Количество (в физической массе), тонн Quantity (physical weight), tonnes	683,3	811,3	1 301,4	1 349,2	1 450,0	1 545,9	1 358,8
Suprafața protejată, mii ha Обработанная площадь, тыс. га Protected area, thou. ha	215,2	337,7	498,1	696,7	448,1	610,7	548,8
S-a utilizat la 1 ha, kg Использовано на 1 га, кг Used per 1 ha, kg	3,17	2,40	2,61	1,94	3,24	2,53	2,48
<b>Erbicide / Гербициды / Herbicides</b>							
Cantitatea (greutate fizică), tone Количество (в физической массе), тонн Quantity (physical weight), tonnes	1 030,0	1 371,1	2 625,2	1 393,4	1 328,3	1 537,2	1 631,7
Suprafața protejată, mii ha Обработанная площадь, тыс. га Protected area, thou. ha	486,1	760,2	793,8	838,4	800,6	885,1	914,5
S-a utilizat la 1 ha, kg Использовано на 1 га, кг Used per 1 ha, kg	2,08	1,80	3,31	1,66	1,66	1,74	1,78
<b>Biologice / Биологические / Biological</b>							
Cantitatea (greutate fizică), tone Количество (в физической массе), тонн Quantity (physical weight), tonnes	37,6	80,1	733,8	791,2	1 652,4	915,2	659
Suprafața protejată, mii ha Обработанная площадь, тыс. га Protected area, thou. ha	11,6	30,9	47,5	53,3	46,0	55,9	68,6
S-a utilizat la 1 ha, kg Использовано на 1 га, кг Used per 1 ha, kg	3,26	2,59	15,46	14,83	35,95	16,37	9,61
<b>Alte / Прочие / Other</b>							
Cantitatea (greutate fizică), tone Количество (в физической массе), тонн Quantity (physical weight), tonnes	34,4	244,5	502,1	750,3	847,7	1 182,5	1 921,6
Suprafața protejată, mii ha Обработанная площадь, тыс. га Protected area, thou. ha	46,2	141,5	202,7	246,7	217,1	265,4	300,6
S-a utilizat la 1 ha, kg Использовано на 1 га, кг Used per 1 ha, kg	0,75	1,73	2,48	3,04	3,90	4,46	6,39

**16.2.21. Vânzarea principalelor produse vegetale de către întreprinderile agricole<sup>1</sup>**

Реализация основных видов продукции растениеводства сельскохозяйственными предприятиями<sup>1</sup>  
 Sale of main plant products by agricultural enterprises<sup>1</sup>

	Vândut – total Продано – всего Sold – total			din care: / в том числе: / of which:					
				întreprinderilor și organizațiilor de colectări și prelucrare a producției agricole заготовительным предприятиям, организациям и предприятиям по переработке сельхозпродукции to enterprises and organizations which collect and process agricul- tural production			pe alte căi de comercializare (la piață, prin intermediul rețelei proprii de vânzare, prin tranzacții barter) по другим каналам реализации (на рынке, через собственную торговую сеть, по бартерным сделкам) by other channels of sale (market, own trade system, barter transactions)		
				2015	2020	2022	2020	2021	2022
<b>Mii tone / Тысяч тонн / Thousand tonnes</b>									
Cereale și leguminoase boabe Зерновые и зернобобовые Cereals and leguminous crops	999,6	2 215,9	1 616,5	393,4	1 082,1	504,3	606,2	1 133,8	1 112,2
Floarea-soarelui Подсолнечник Sunflower	461,8	507,0	590,7	231,2	278,8	252,8	230,6	228,2	337,9
Sfeclă de zahăr (industrială) Сахарная свекла (фабричная) Sugar beet (industrial)	265,6	648,8	461,1	211,2	648,8	310,7	54,4	0,0	150,4
Tutun / Табак / Tobacco	0,5	0,3	0,7	0,5	0,3	0,2	0,0	0,0	0,5
Cartofi / Картофель / Potatoes	15,4	16,0	18,1	0,6	1,3	15,0	14,8	14,7	3,1
Legume / Овощи / Vegetables	30,7	40,1	40,5	5,9	5,1	6,3	24,8	35,0	34,2
Fructe, nuci și pomișoare Фрукты, орехи и ягоды Fruits, nuts and berries	220,1	305,0	305,2	94,4	152,6	110,6	125,7	152,4	194,6
Struguri / Виноград / Grapes	58,4	81,8	85,2	42,9	61,0	60,7	15,5	20,8	24,5
<b>În % față de volumul total de vânzare В % к общему объему реализации In % to the total sold output</b>									
Cereale și leguminoase boabe Зерновые и зернобобовые Cereals and leguminous crops	100,0	100,0	100,0	39,4	48,8	31,2	60,6	51,2	68,8
Floarea-soarelui Подсолнечник Sunflower	100,0	100,0	100,0	50,1	55,0	42,8	49,9	45,0	57,2
Sfeclă de zahăr (industrială) Сахарная свекла (фабричная) Sugar beet (industrial)	100,0	100,0	100,0	79,5	100,0	67,4	20,5	0,0	32,6
Tutun / Табак / Tobacco	100,0	100,0	100,0	100,0	100,0	28,6	0,0	0,0	71,4
Cartofi / Картофель / Potatoes	100,0	100,0	100,0	3,9	8,1	82,9	96,1	91,9	17,1
Legume / Овощи / Vegetables	100,0	100,0	100,0	19,2	12,7	15,6	80,8	87,3	84,4
Fructe, nuci și pomișoare Фрукты, орехи и ягоды Fruits, nuts and berries	100,0	100,0	100,0	42,9	50,0	36,2	57,1	50,0	63,8
Struguri / Виноград / Grapes	100,0	100,0	100,0	73,5	74,6	71,2	26,5	25,4	28,8

<sup>1</sup> Pe întreprinderile de producție cu activitatea de bază agricultura, fără producția transmisă cu titlu de materie primă pentru prelucrare, se aparține clientului  
 По производственным предприятиям с основным видом деятельности – сельское хозяйство, без продукции, переданной на переработку на давальческих началах  
 By production enterprises with the main activity as agriculture, without the raw material production transmitted for processing, which belongs to beneficiary

## 16.3. Sectorul zootehnic Животноводство Animal husbandry

### Cuprins / Содержание / Contents

	Pagina Страница Page
Precizări metodologice / Методологические пояснения / Methodological notes .....	391
Tabele: / Таблицы: / Tables:	
16.3.1. Efectivul de animale pe categorii de gospodării, la 1 ianuarie .....	392
Поголовье животных по категориям хозяйств на 1 января Livestock by categories of producers, as of January 1	
16.3.2. Efectivul de animale în gospodăriile de toate categoriile, în profil teritorial, la 1 ianuarie .....	393
Поголовье животных в хозяйствах всех категорий, в территориальном разрезе, на 1 января Livestock in all categories of producers, in territorial profile, as of January 1	
16.3.3. Producția principalelor produse animaliere, pe categorii de gospodării .....	394
Производство основных видов продукции животноводства по категориям хозяйств Production of main animal products, by categories of producers	
16.3.4. Vânzarea principalelor produse animaliere de către întreprinderile agricole .....	395
Реализация основных видов продукции животноводства сельскохозяйственными предприятиями Sale of main animal products by agricultural enterprises	
16.3.5. Animale pentru sacrificare în gospodăriile de toate categoriile, pe tipuri .....	396
Животные для уояа в хозяйствах всех категорий, по видам Livestock for slaughtering by all categories of producers, by types	

## Precizări metodologice

**Producția cărnii** include carnea de animale de toate tipurile, grăsimea-semifabricat, subprodusele alimentare. Datele prezentate vizează atât sacrificarea industrială a animalelor, cât și cea din cadrul gospodăriei.

**Producția laptelui** se caracterizează prin cantitatea mulsă de lapte de vacă, de oaie, de capră, indiferent de faptul dacă acesta a fost realizat sau o parte din el a fost folosit în gospodărie pentru alăptarea vițeilor și purceilor. Laptele care a fost supt de vițeii alăptați nu se include în producție și nu se calculează la determinarea cantității medii de lapte muls de la o vacă.

**Producția lânii** include toată lâna de oaie, indiferent de faptul dacă ea a fost realizată sau folosită în gospodăria proprie. Lâna tunsă de pe blana de ovine în timpul prelucrării industriale pentru piele (așa-numita "lână acidulată") nu este inclusă în producție. Producția de lână este indicată în greutate fizică (greutatea lânii nespălate) nemijlocit după tunsul oilor.

**Producția ouălor** – toată cantitatea de ouă strânsă într-un an de la toate tipurile de păsări de casă, inclusiv ouăle care au fost folosite pentru reproducerea păsărilor (incubarea ș.a.).

## Методологические пояснения

**Производство мяса** включает мясо всех видов животных, жир-сырец, пищевые субпродукты. Данные приведены как по промышленному, так и по внутрихозяйственному забою животных.

**Производство молока** характеризуется фактически надоенным коровьим, овечьим, козьим молоком, независимо от того, было ли оно реализовано или часть его потреблена в хозяйстве на выпойку телят и поросят. Молоко, высосанное телятами при подсосном их содержании, в продукцию не включается и не учитывается при определении средних удоев на одну корову.

**Производство шерсти** включает всю фактически настриженную овечью шерсть, независимо от того, была ли она реализована или использована в своем хозяйстве. Шерсть, полученная с овчин при их промышленной переработке на кожу (так называемая "кислая шерсть"), в продукцию не включается. Производство (настриг) шерсти указывается в физической массе (т.е. масса невымытой шерсти), непосредственно после стрижки овец.

**Производство яиц** – сбор их за год от всех видов домашней птицы, включая яйца, использованные на воспроизводство птицы (инкубация и др.).

## Methodological notes

**Meat production** includes the meat of all kinds of livestock, fats, foodstuff by-products. Data concern both to industrial and household slaughtering of livestock.

**Milk production** is characterized by the quantity of yielded milk from cows, sheep, goats, having no importance whether it was sold or used in the household for feeding the calves or piglets. The milk sucked by calves is not included in the production, and it is not taken into account for the determination of average quantity of yielded milk per cow.

**Wool production** includes all sheep wool, regardless whether it was sold or used for households needs. The wool received during industrial processing of leather (the so-called "acidic wool") is not included in the production. The wool production is presented in natural weight (i.e. weight of non-washed wool) just after shearing.

**Eggs production** – all the quantity of eggs collected during one year, for all kinds of poultry, including the eggs used for poultry reproduction (incubation etc.).

**16.3.1. Efectivul de animale pe categorii de gospodării, la 1 ianuarie**

 поголовье животных по категориям хозяйств на 1 января  
 Livestock by categories of producers, as of January 1

mii capete / тысяч голов / thousand heads

	2011	2016	2018	2019	2020	2021	2022	2023
<b>Gospodăriile de toate categoriile</b>								
<i>Хозяйства всех категорий</i>								
<i>All categories of producers</i>								
Bovine / Крупный рогатый скот / Cattle	216	186	167	145	124	109	104	102
din care, vaci в том числе коровы of which, cows	154	128	113	97	81	71	68	67
Porcine / Свины / Pigs	478	453	406	397	397	340	348	340
Ovine și caprine / Овцы и козы / Sheep and goats	905	869	843	770	677	617	578	559
Cabaline / Лошади / Horses	52	39	34	30	26	22	19	18
<b>Întreprinderile agricole</b>								
<i>Сельскохозяйственные предприятия</i>								
<i>Agricultural enterprises</i>								
Bovine / Крупный рогатый скот / Cattle	11	13	18	16	18	18	20	20
din care, vaci в том числе коровы of which, cows	4	5	5	4	4	4	7	8
Porcine / Свины / Pigs	137	185	183	201	229	196	217	215
Ovine și caprine / Овцы и козы / Sheep and goats	18	25	23	21	18	18	20	20
Cabaline / Лошади / Horses	1	0,0	0,0	0,2	0,2	0,2	0,1	0,1
Păsări / Птица / Poultry	3 278	3 972	4 479	3 581	4 050	3 228	3 815	3 421
<b>Gospodăriile țărănești (de fermier) <sup>1</sup></b>								
<i>Крестьянские (фермерские) хозяйства <sup>1</sup></i>								
<i>Farms <sup>1</sup></i>								
Bovine / Крупный рогатый скот / Cattle	1	2	1	2	1	1	2	6
din care, vaci в том числе коровы of which, cows	0,4	1	1	1	1	1	1	3
Porcine / Свины / Pigs	2	1	1	5	1	1	1	1
Ovine și caprine / Овцы и козы / Sheep and goats	2	3	3	1	2	1	4	10
Cabaline / Лошади / Horses	0,0	0,0	0,0	0,0	0,0	0,0	0,0	0,0
Păsări / Птица / Poultry	82	36	45	43	44	35	37	26
<b>Gospodăriile populației / Хозяйства населения / Households</b>								
Bovine / Крупный рогатый скот / Cattle	204	171	148	127	105	90	82	76
din care, vaci в том числе коровы of which, cows	150	122	107	92	76	66	60	56
Porcine / Свины / Pigs	339	267	222	191	167	143	130	124
Ovine și caprine / Овцы и козы / Sheep and goats	885	841	817	748	657	598	554	528
Cabaline / Лошади / Horses	51	39	33	30	26	22	19	18

<sup>1</sup> Care au la balanță animale / Имеющие на балансе животных / With livestock in stocks



**16.3.2. Efectivul de animale în gospodăriile de toate categoriile, în profil teritorial, la 1 ianuarie**

Поголовье животных в хозяйствах всех категорий, в территориальном разрезе, на 1 января  
 Livestock in all categories of producers, in territorial profile, as of January 1

mii capete / тысяч голов / thousand heads

	Bovine Крупный рогатый скот Cattle				Porcine Свиньи Pigs		Ovine și caprine Овцы и козы Sheep and goats	
	total всего total		din care, vaci в том числе коровы of which, cows		2022	2023	2022	2023
	2022	2023	2022	2023				
<b>Total / Всего / Total</b>	<b>104,1</b>	<b>102,4</b>	<b>68,4</b>	<b>67,1</b>	<b>347,9</b>	<b>340,1</b>	<b>577,9</b>	<b>558,6</b>
<b>Municipiul Chișinău</b>	<b>0,9</b>	<b>0,8</b>	<b>0,6</b>	<b>0,5</b>	<b>1,0</b>	<b>1,0</b>	<b>4,2</b>	<b>3,4</b>
<b>Nord / Север / North</b>	<b>50,7</b>	<b>48,6</b>	<b>36,8</b>	<b>35,7</b>	<b>69,6</b>	<b>66,6</b>	<b>136,4</b>	<b>141,0</b>
Municipiul Bălți	0,4	0,4	0,2	0,2	0,7	0,7	2,1	1,5
Briceni	3,3	2,9	2,7	2,5	4,9	5,4	6,8	7,4
Dondușeni	2,8	2,6	2,3	2,1	2,6	2,7	4,4	5,0
Drochia	5,7	5,1	4,2	3,8	4,9	4,5	13,4	13,4
Edineț	5,2	5,1	4,0	3,9	4,3	4,4	13,3	12,9
Fălești	5,2	5,1	3,9	3,8	5,8	4,9	22,3	22,9
Florești	3,9	4,5	2,9	3,0	22,2	20,7	13,6	15,8
Glodeni	6,0	6,5	4,1	4,6	4,3	3,8	12,0	13,1
Ocnîța	2,5	2,5	1,7	1,7	4,2	4,1	3,2	3,4
Râșcani	5,3	5,1	3,8	3,5	5,0	4,4	11,4	11,6
Sângerei	4,9	3,8	3,0	2,9	4,4	5,5	23,6	24,4
Soroca	5,5	5,0	4,0	3,7	6,3	5,5	10,3	9,6
<b>Centru / Центр / Center</b>	<b>35,0</b>	<b>36,3</b>	<b>19,7</b>	<b>19,4</b>	<b>233,0</b>	<b>219,5</b>	<b>139,3</b>	<b>139,4</b>
Anenii Noi	3,3	3,4	2,3	2,2	62,3	65,3	11,5	10,1
Călărași	1,3	1,1	0,8	0,7	4,7	4,5	5,7	7,2
Criuleni	1,6	1,6	1,1	1,0	38,0	42,2	4,9	5,1
Dubăsari	0,5	0,7	0,4	0,5	3,9	3,6	2,1	1,5
Hâncești	9,9	9,9	3,6	3,3	10,3	9,6	33,6	30,6
Ialoveni	2,6	2,5	1,3	1,3	3,4	3,4	5,4	5,7
Nisporeni	1,2	1,4	0,9	0,9	29,5	3,6	9,6	10,3
Orhei	3,0	3,4	2,3	2,3	10,6	9,4	13,1	16,1
Rezina	1,6	1,8	1,1	1,1	25,1	27,9	4,3	4,7
Strășeni	1,6	1,7	0,8	0,9	15,2	17,3	5,0	4,1
Șoldănești	2,0	2,1	1,5	1,4	11,4	11,9	6,6	6,3
Telenești	2,9	3,0	1,6	1,7	6,7	9,0	19,4	18,7
Ungheni	3,5	3,7	2,0	2,1	11,9	11,8	18,1	18,9
<b>Sud / Юг / South</b>	<b>12,7</b>	<b>12,0</b>	<b>9,0</b>	<b>8,9</b>	<b>35,2</b>	<b>42,7</b>	<b>194,0</b>	<b>185,8</b>
Basarabeasca	0,3	0,2	0,2	0,2	0,7	0,6	12,6	10,9
Cahul	2,1	1,9	1,3	1,2	7,7	9,6	55,4	55,1
Cantemir	1,1	1,1	0,8	0,8	4,0	4,4	27,8	27,7
Căușeni	3,5	3,1	2,6	2,4	11,5	11,8	31,2	26,5
Cimișlia	1,6	1,7	1,3	1,5	2,1	2,1	15,5	15,8
Leova	1,1	1,0	0,8	0,8	1,7	4,3	17,7	15,2
Ștefan Vodă	2,1	2,1	1,5	1,5	3,8	3,7	7,5	7,5
Taraclia	0,9	0,9	0,5	0,5	3,7	6,2	26,3	27,1
<b>UTA Găgăuzia</b>	<b>4,8</b>	<b>4,7</b>	<b>2,3</b>	<b>2,6</b>	<b>9,1</b>	<b>10,3</b>	<b>104,0</b>	<b>89,0</b>

**16.3.3. Producția principală a produselor animale, pe categorii de gospodării**

 Производство основных видов продукции животноводства по категориям хозяйств  
 Production of main animal products, by categories of producers

	2010	2015	2017	2018	2019	2020	2021	2022
<b>Gospodăriile de toate categoriile</b>								
<i>Хозяйства всех категорий</i>								
<i>All categories of producers</i>								
Vânzarea animalelor pentru sacrificare (în greutate vie), mii tone <i>Реализация животных на убой (в живом весе), тыс. тонн</i> <i>Livestock for slaughter (in live weight), thou. tonnes</i>	150,3	174,5	157,8	163,3	158,6	159,2	147,6	160,5
Lapte, mii tone / Молоко, тыс. тонн / Milk, thou. tonnes din care: / в том числе: / of which:	591,2	519,7	485,2	411,7	367,3	321,7	295,3	270,5
lapte de vacă / молоко коровье / cow's milk	554,1	479,5	442,7	373,1	331,7	290,5	264,9	240,4
Ouă, mil. buc. / Яйца, млн. шт. / Eggs, mio. pcs.	718,5	628,8	707,2	688,7	686,6	627,5	578,4	612,9
Lână (în greutate fizică), tone <i>Шерсть (в физическом весе), тонн</i> <i>Wool (in natural weight), tonnes</i>	2 066,7	1 899,3	1 850,2	1 917,5	1 755,1	1 464,1	1 264,8	1 276,3
<b>Întreprinderile agricole</b>								
<i>Сельскохозяйственные предприятия</i>								
<i>Agricultural enterprises</i>								
Vânzarea animalelor pentru sacrificare (în greutate vie), mii tone <i>Реализация животных на убой (в живом весе), тыс. тонн</i> <i>Livestock for slaughter (in live weight), thou. tonnes</i>	36,8	69,8	76,5	83,3	85,4	95,2	89,3	98,1
Lapte, mii tone / Молоко, тыс. тонн / Milk, thou. tonnes din care: / в том числе: / of which:	14,0	21,4	22,3	20,2	22,0	21,8	24,3	28,6
lapte de vacă / молоко коровье / cow's milk	13,7	21,1	22,0	19,9	21,7	21,6	24,0	28,3
Ouă, mil. buc. / Яйца, млн. шт. / Eggs, mio. pcs.	275,3	252,8	315,9	317,7	297,2	253,4	237,9	276,2
Lână (în greutate fizică), tone <i>Шерсть (в физическом весе), тонн</i> <i>Wool (in natural weight), tonnes</i>	40,0	32,7	31,3	38,4	30,8	17,7	19,5	21,9
<b>Gospodăriile țărănești (de fermier)<sup>1</sup></b>								
<i>Крестьянские (фермерские) хозяйства<sup>1</sup></i>								
<i>Farms<sup>1</sup></i>								
Vânzarea animalelor pentru sacrificare (în greutate vie), mii tone <i>Реализация животных на убой (в живом весе), тыс. тонн</i> <i>Livestock for slaughter (in live weight), thou. tonnes</i>	1,8	0,6	0,4	0,3	0,3	0,3	0,2	1,1
Lapte, mii tone / Молоко, тыс. тонн / Milk, thou. tonnes din care: / в том числе: / of which:	0,8	1,5	2,3	2,0	1,8	1,5	4,0	1,5
lapte de vacă / молоко коровье / cow's milk	0,7	1,4	2,3	1,9	1,8	1,4	3,8	1,5
Ouă, mil. buc. / Яйца, млн. шт. / Eggs, mio. pcs.	0,9	0,7	0,3	0,3	0,5	0,1	0,1	0,1
Lână (în greutate fizică), tone <i>Шерсть (в физическом весе), тонн</i> <i>Wool (in natural weight), tonnes</i>	1,7	1,6	2,4	2,7	1,4	1,4	0,9	0,0
<b>Gospodăriile populației / Хозяйства населения / Households</b>								
Vânzarea animalelor pentru sacrificare (în greutate vie), mii tone <i>Реализация животных на убой (в живом весе), тыс. тонн</i> <i>Livestock for slaughter (in live weight), thou. tonnes</i>	111,7	104,1	80,9	79,7	72,9	63,7	66,6	61,3
Lapte, mii tone / Молоко, тыс. тонн / Milk, thou. tonnes din care: / в том числе: / of which:	576,4	496,8	460,6	389,5	343,5	298,4	267,0	232,9
lapte de vacă / молоко коровье / cow's milk	539,7	457,0	418,4	351,3	308,2	267,5	237,1	203,5
Ouă, mil. buc. / Яйца, млн. шт. / Eggs, mio. pcs.	442,3	375,3	391,0	370,7	388,9	374,0	340,4	336,7
Lână (în greutate fizică), tone <i>Шерсть (в физическом весе), тонн</i> <i>Wool (in natural weight), tonnes</i>	2 025,0	1 865,0	1 816,5	1 876,4	1 722,9	1 445,0	1 244,4	1 254,4

<sup>1</sup> Care au la balanță animale / Имеющие на балансе животных / With livestock in stocks

**16.3.4. Vânzarea principalelor produse animaliere de către întreprinderile agricole<sup>1</sup>**

Реализация основных видов продукции животноводства сельскохозяйственными предприятиями<sup>1</sup>  
 Sale of main animal products by agricultural enterprises<sup>1</sup>

	Vândut – total Продано – всего Sold – total			din care: / в том числе: / of which:					
				întreprinderilor și organizațiilor de colectări și prelucrare a producției agricole заготовительным предприятиям, организациям и предприятиям по переработке сельхозпродукции to enterprises and organizations which collect and process agricultural production			pe alte căi de comercializare (la piață, prin intermediul rețelei proprii de vânzare, prin tranzații barter) по другим каналам реализации (на рынке, через собственную торговую сеть, по бартерным сделкам) by other channels of sale (market, own trade system, barter transactions)		
	2020	2021	2022	2020	2021	2022	2020	2021	2022
<b>Mii tone / Тысяч тонн / Thousand tonnes</b>									
Animale (în greutate vie) Животные (в живом весе) Livestock (in live weight)	82,7	75,6	82,5	41,5	47,8	43,7	41,2	27,8	38,8
Lapte / Молоко / Milk	20,8	22,0	27,5	17,5	18,1	18,0	3,3	3,9	9,5
Ouă alimentare, mil. buc. Яйца пищевые, млн. шт. Foodstuff eggs, mio. pcs.	230,7	206,9	289,4	47,6	30,9	49,0	183,1	176,0	240,4
Lână (în greutate fizică), tone Шерсть (в физическом весе), тонн Wool (in natural weight), tonnes	2,4	6,7	27,8	0,0	0,0	2,9	2,4	6,7	24,9
<b>În % față de volumul total de vânzare В % к общему объему реализации In % to the total sold output</b>									
Animale (în greutate vie) Животные (в живом весе) Livestock (in live weight)	100,0	100,0	100,0	50,2	63,2	53,0	49,8	36,8	47,0
Lapte / Молоко / Milk	100,0	100,0	100,0	84,1	82,3	65,5	15,9	17,7	34,5
Ouă alimentare Яйца пищевые Foodstuff eggs	100,0	100,0	100,0	20,6	14,9	16,9	79,4	85,1	83,1
Lână (în greutate fizică) Шерсть (в физическом весе) Wool (in natural weight)	100,0	100,0	100,0	–	–	10,4	100,0	100,0	89,6

<sup>1</sup> Pe întreprinderile de producție cu activitatea de bază agricultura, fără producția transmisă cu titlu de materie primă pentru prelucrare, ce aparține clientului

По производственным предприятиям с основным видом деятельности «сельское хозяйство», без продукции, переданной на переработку на давальческих началах

By production enterprises with the main activity as agriculture, without the raw material production transmitted for processing, which belongs to beneficiary

**16.3.5. Animale pentru sacrificare în gospodăriile de toate categoriile, pe tipuri**

Животные для убоя в хозяйствах всех категорий, по видам  
 Livestock for slaughtering by all categories of producers, by types

mii tone / тысяч тонн / thousand tonnes

	2000	2005	2010	2015	2018	2019	2020	2021	2022
<b>Greutatea animalelor pentru sacrificare (în greutate după sacrificare)</b> Вес животных для убоя (в убойном весе) Livestock weight for slaughtering (in slaughter weight)	<b>87,5</b>	<b>86,6</b>	<b>110,9</b>	<b>130,6</b>	<b>122,0</b>	<b>118,5</b>	<b>118,9</b>	<b>117,0</b>	<b>119,9</b>
din care: / в том числе: / of which:									
bovine / крупный рогатый скот / cattle	18,0	15,6	10,2	8,4	8,1	7,6	8,3	7,3	10,0
porcine / свиньи / pigs	49,7	39,7	56,9	71,9	65,9	64,9	62,9	68,1	63,7
ovine și caprine овцы и козы sheeps and goats	3,2	2,4	2,1	1,9	1,8	1,9	1,6	1,3	0,9
păsări / птица / poultry	15,9	28,0	40,9	48,4	45,2	43,2	45,5	39,9	44,6

**17**

**INVESTIȚII ÎN ACTIVE MATERIALE PE TERMEN LUNG  
ȘI CONSTRUCȚII**

**• ИНВЕСТИЦИИ В ДОЛГОСРОЧНЫЕ МАТЕРИАЛЬНЫЕ АКТИВЫ  
И СТРОИТЕЛЬСТВО**  
**INVESTMENTS IN LONG TERM TANGIBLE ASSETS AND  
CONSTRUCTION**

## 17.1. Investiții în active materiale pe termen lung și punerea în funcțiune a mijloacelor fixe

*Инвестиции в долгосрочные материальные активы и ввод в действие основных средств*

*Investments in long term tangible assets and commissioning of fixed assets*

### Cuprins / Содержание / Contents

	Pagina Страница Page
Sursa datelor / Источник данных / Data source .....	399
Precizări metodologice / Методологические пояснения / Methodological notes .....	399
Tabele: / Таблицы: / Tables:	
17.1.1. Principalii indicatori ai activității investiționale .....	401
<i>Основные показатели инвестиционной деятельности</i> <i>Main indicators of investment activity</i>	
17.1.2. Indicii principalilor indicatori ai activității investiționale (anul precedent = 100) (grafic) .....	401
<i>Индексы основных показателей инвестиционной деятельности (предыдущий год = 100)</i> <i>(график)</i> <i>Indices of main indicators of investment activity (previous year = 100) (diagram)</i>	
17.1.3. Investiții în active imobilizate .....	401
<i>Инвестиции в долгосрочные активы</i> <i>Investments in long term assets</i>	
17.1.4. Investiții în active imobilizate, în profil teritorial, în 2022 .....	402
<i>Инвестиции в долгосрочные активы, в территориальном разрезе, в 2022 году</i> <i>Investments in long term assets, in territorial profile, in 2022</i>	
17.1.5. Investiții în active materiale pe termen lung, pe surse de finanțare .....	403
<i>Инвестиции в долгосрочные материальные активы по источникам финансирования</i> <i>Investments in long term tangible assets, by sources of financing</i>	
17.1.6. Structura investițiilor în active materiale pe termen lung, pe surse de finanțare (grafic) .....	403
<i>Структура инвестиций в долгосрочные материальные активы по источникам финансирования (график)</i> <i>Structure of investments in long term tangible assets, by sources of financing (diagram)</i>	
17.1.7. Investiții în active materiale pe termen lung, pe surse de finanțare, în profil teritorial, în 2022.....	404
<i>Инвестиции в долгосрочные материальные активы по источникам финансирования, в территориальном разрезе, в 2022 году</i> <i>Investments in long term tangible assets, by sources of financing, in territorial profile, in 2022</i>	

17.1.8. Investiții în active materiale pe termen lung, pe forme de proprietate .....	405
<i>Инвестиции в долгосрочные материальные активы, по формам собственности</i>	
<i>Investments in long term tangible assets, by forms of ownership</i>	
17.1.9. Structura investițiilor în active materiale pe termen lung, pe forme de proprietate .....	405
<i>Структура инвестиций в долгосрочные материальные активы, по формам собственности</i>	
<i>Structure of investments in long term tangible assets, by forms of ownership</i>	
17.1.10. Investiții în active materiale pe termen lung, pe activități economice .....	406
<i>Инвестиции в долгосрочные материальные активы по видам экономической деятельности</i>	
<i>Investments in long term tangible assets, by economic activities</i>	
17.1.11. Investiții în active materiale pe termen lung, pe activități ale industriei .....	408
<i>Инвестиции в долгосрочные материальные активы по видам промышленной деятельности</i>	
<i>Investments in long term tangible assets, by industrial activities</i>	
17.1.12. Punerea în funcțiune a capacităților de producție .....	410
<i>Ввод в действие производственных мощностей</i>	
<i>Implementation of production capacities</i>	
17.1.13. Darea în exploatare a clădirilor .....	410
<i>Ввод в действие зданий</i>	
<i>Implementation of buildings</i>	

### Sursa datelor

Rapoartele statistice „Cu privire la investiții” prezentate de entitățile, indiferent de genul de activitate, care realizează investiții în active imobilizate.

Rapoartele statistice „Activitatea de construcții”, prezentate de entitățile, care execută lucrări de construcții contra plată.

### Источник данных

Статистические отчеты «Сведения об инвестициях», представленные субъектами независимо от вида их деятельности, осуществляющие инвестиции в долгосрочные активы.

Статистические отчеты «О строительной деятельности», представленные субъектами, которые выполняют строительные работы на платной основе.

### Data source

Statistical reports „Investments” presented by entities, irrespective their economic activity, performing investments in non-current assets.

Statistical reports „Construction activity” presented by entities that carried out construction works on a paid basis.

### Precizări metodologice

**Investițiile în active materiale pe termen lung** reprezintă totalitatea cheltuielilor îndreptate la crearea și reproducerea mijloacelor fixe (construcția, lărgirea, precum și reconstrucția și modernizarea obiectelor, care duc la creșterea costului inițial al lor, procurarea mașinilor, utilajelor, mijloacelor de transport, formarea cirezii de bază, plantații multianuale etc.).

Începând cu anul 2017 datele sunt prezentate după indicatorul „Investiții în active imobilizate” (imobilizări necorporale și imobilizări corporale).

**Active imobilizate** – active deținute pentru a fi utilizate pe o perioadă mai mare de un an în activitatea entității sau pentru a fi transmise în folosință terților.

**Imobilizările necorporale** includ invenții, mărci, licențe, know-how-uri, francize, programe informatice, desene și modele industriale, website-uri, drepturi de

utilizare a imobilizărilor corporale primite sub formă de aport la capitalul social, alte imobilizări necorporale.

**Imobilizările corporale** includ mijloace fixe: clădiri rezidențiale și nerezidențiale, construcții inginerești, instalații de transmisie, mașini, utilaje, mijloace de transport și alte mijloace fixe; terenuri; resurse minerale; active biologice imobilizate.

**Mijloacele fixe puse în funcțiune** includ valoarea obiectelor construcției terminate și date în exploatare în ordinea stabilită: a clădirilor, construcțiilor, întreprinderilor, complexelor care urmează să fie puse în funcțiune, precum și a utilajului, uneltelor, inventarului, plantațiilor multianuale, animalelor de producție și reproducție.

**Activitatea de construcții** reprezintă sectorul economiei naționale, în care se desfășoară procesul de

execuție a lucrărilor de construcții, destinate creării de mijloace fixe, precum și menținerii construcțiilor existente la un nivel tehnic constructiv cât mai apropiat de cel inițial.

Valoarea lucrărilor de construcții executate cuprinde lucrări de construcții noi, reparații capitale și

lucrări de întreținere și reparații curente, care din anul 2022 sunt realizate de entitățile cu genul principal de activitate F "Construcții" (CAEM-2), precum și de entitățile cu alt gen de activitate decât F "Construcții", dar care pe parcursul anului de raport au realizat activități de construcție.

## Методологические пояснения

**Инвестиции в долгосрочные материальные активы** представляют совокупность затрат, направленных на создание и воспроизводство основных средств (строительство, расширение, а также реконструкция и модернизация объектов, которые приводят к увеличению их первоначальной стоимости, приобретение машин, оборудования, транспортных средств, формирование основного стада, многолетние насаждения и т. д.).

Начиная с 2017 года, данные представлены по показателю «Инвестиции в долгосрочные активы» (нематериальные активы и материальные активы).

**Долгосрочные активы** – активы, находящиеся во владении для использования на период, превышающий один год в деятельности субъекта или для передачи в использование третьим лицам.

**Нематериальные активы** включают изобретения, товарные знаки, лицензии, ноу-хау, франшизы, программное обеспечение, промышленные рисунки и модели, веб-сайты, права пользования долгосрочными материальными активами, полученные в виде вклада в уставный капитал, другие нематериальные активы.

**Материальные активы** включают основные средства: здания, включая жилые, инженерные сооружения, передаточные устройства, машины, обо-

рудование, транспортные средства и другие основные средства; земельные участки; минеральные ресурсы; долгосрочные био-логические активы.

**Ввод в действие основных средств** – стоимость законченного строительства и принятых в эксплуатацию в установленном порядке объектов строительства: зданий, сооружений, предприятий, пусковых комплексов, их очередей, а также оборудования, инструмента, инвентаря, многолетних насаждений, рабочего и продуктивного скота.

**Строительная деятельность** это сектор национальной экономики в которой осуществляют-ся строительные работы, предназначенные для создания основных фондов, а также для поддержания существующих конструкций на техническом уровне как можно ближе к первоначальному.

В стоимость выполненных строительных работ включаются работы по новому строительству, капитальному ремонту и работы по поддержанию и текущему ремонту, которые с 2022 года выполнены субъектами с основным видом деятельности F «Строительство» (КЭДМ-2), а также субъектами с иным видом деятельности, чем F «Строительство», но которые в течение отчетного года осуществляли строительную деятельность.

## Methodological notes

**Investments in long term tangible assets** are set of expenditures directed to creation and reproduction of fixed assets (construction, enlargement, and also reconstruction and modernization of items, which increase their initial cost, purchase of machinery, equipment, transport means, formation of the main herd, perennial plantings etc.).

Starting with 2017, the data is shown after the indicator "Investments in non-current (long term) assets" (intangible assets and tangible assets).

**Non-current (long term) assets** – assets held to be used for a period longer than one year in the entity's operation or to be transmitted for the use by third parties.

**Intangible assets** include inventions, trademarks, licenses, know-how, franchises, software, industrial designs and models, websites, rights to use the intangible assets received as equity participation, other intangible assets.

**Tangible assets** include fixed assets: buildings, including residential, engineering structures, transmission facilities, machinery, equipment, transport means and other fixed assets; land; mineral resources; long-term biological

assets.

**Putting into operation of the fixed assets** – the cost of completed construction and taken into operation in established order the construction objects: buildings, constructions, plants, starting complexes, their lines, and also equipment, instrument, inventory, perennial plantings, working and productive cattle.

**The construction activity** represents the sector of the national economy which deals with carrying out construction works, meant to create fixed assets, as well as to maintain the existing constructions at a technical level as close as possible to the initial one.

The value of the construction works carried out comprises new construction works, capital repair works and maintenance and current repair works, which from 2022 are carried out by entities with the main activity F 'Construction' (CAEM-2), as well as from entities with a different activity than F 'Construction', but which during the reporting year carried out construction activity.



### 17.1.1. Principalii indicatori ai activității investiționale

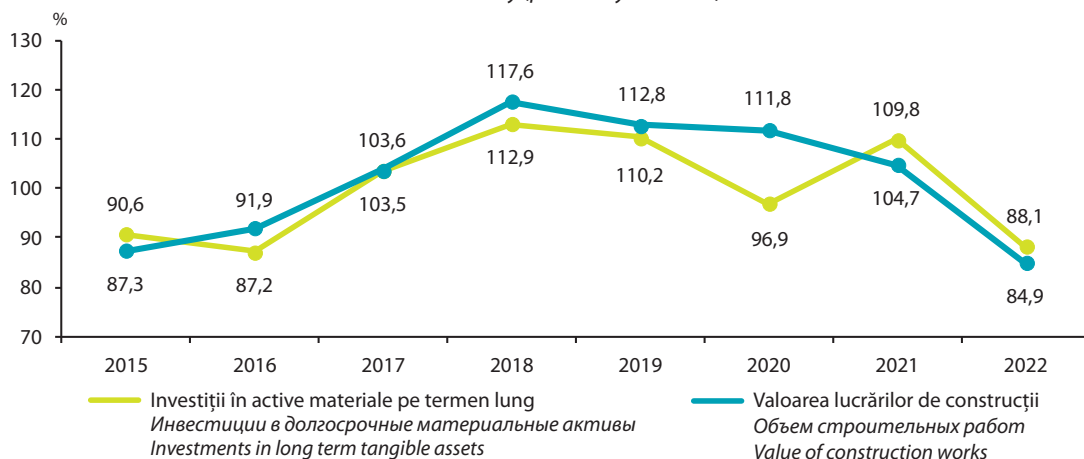
Основные показатели инвестиционной деятельности  
 Main indicators of investment activity

milioane lei, prețuri curente / миллионов лей, текущие цены / million lei, current prices

	2000	2005	2010	2015	2019	2020	2021	2022
Investiții în active materiale pe termen lung Инвестиции в долгосрочные материальные активы Investments in long term tangible assets	1 759,3	7 796,5	13 804,8	21 123,3	31 253,2	30 089,6	35 411,2	37 107,5
Mijloace fixe puse în funcțiune Ввод в действие основных средств Commissioning of fixed assets	1 594,4	6 368,3	13 156,0	18 942,9	27 807,4	24 779,4	30 628,0	33 123,5
Valoarea lucrărilor de construcții Объем строительных работ Value of construction works	439,4	2 805,2	4 853,5	8 212,8	13 408,5	15 090,9	16 914,1	17 780,3

### 17.1.2. Indicii principalilor indicatori ai activității investiționale (anul precedent = 100)

Индексы основных показателей инвестиционной деятельности (предыдущий год = 100)  
 Indices of main indicators of investment activity (previous year = 100)



### 17.1.3. Investiții în active imobilizate

Инвестиции в долгосрочные активы  
 Investments in long term assets

	Milioane lei, prețuri curente Миллионов лей, текущие цены Million lei, current prices			Structura, % Структура, % Structure, %		
	2020	2021	2022	2020	2021	2022
<b>Investiții în active imobilizate – total</b> Инвестиции в долгосрочные активы – всего Investments in long term assets – total	<b>30 089,6</b>	<b>35 411,2</b>	<b>37 107,5</b>	<b>100,0</b>	<b>100,0</b>	<b>100,0</b>
Imobilizări necorporale / Нематериальные активы / Intangible assets	587,0	716,8	926,8	2,0	2,0	2,5
Imobilizări corporale / Материальные активы / Tangible assets	29 502,6	34 694,5	36 180,8	98,0	98,0	97,5
din care: / в том числе: / of which:						
clădiri rezidențiale (de locuit) / жилые здания / dwellings	4 396,7	4 828,5	4 291,1	14,6	13,6	11,6
clădiri nerezidențiale/ здания (кроме жилых) / buildings (without dwellings)	5 011,0	5 168,1	6 250,8	16,6	14,6	16,8
construcții ingineresti/ инженерные сооружения/ engineering structures	6 819,2	7 541,0	7 405,1	22,7	21,3	20,0
mașini și utilaje/ машины и оборудование/ machinery and equipment	8 025,1	11 095,1	11 256,3	26,7	31,3	30,3
mijloace de transport / транспортные средства / transport means	3 271,9	3 846,4	4 222,9	10,9	10,9	11,4
altele / прочие / other	1 978,7	2 215,3	2 754,5	6,5	6,3	7,4

### 17.1.4. Investiții în active imobilizate, în profil teritorial, în 2022

Инвестиции в долгосрочные активы, в территориальном разрезе, в 2022 году  
 Investments in long term assets, in territorial profile, in 2022

milioane lei, prețuri curente / миллионов лей, текущие цены / million lei, current prices

	Investiții în active imobilizate Инвестиции в долгосрочные активы Investments in long term assets	din care: / в том числе: / of which:							alte прочие other
		imobilizări necorporale нематериальные активы intangible assets	clădiri rezidențiale (de locuit) жилые здания dwelling	clădiri nerezidențiale здания (кроме жилых) buildings (without dwellings)	construcții ingineresti инженерные сооружения engineering structures	mașini și utilaje машины и оборудование machinery and equipment	mijloace de transport транспортные средства transport means		
<b>Total / Всего / Total</b>	<b>37 107,5</b>	<b>926,8</b>	<b>4 291,1</b>	<b>6 250,8</b>	<b>7 405,1</b>	<b>11 256,3</b>	<b>4 222,9</b>	<b>2 754,5</b>	
<b>Municipiul Chișinău</b>	<b>23 761,7</b>	<b>836,5</b>	<b>3 808,7</b>	<b>4 320,9</b>	<b>4 403,3</b>	<b>5 939,0</b>	<b>2 661,4</b>	<b>1 791,9</b>	
<b>Nord / Север / North</b>	<b>4 981,0</b>	<b>10,6</b>	<b>141,5</b>	<b>658,5</b>	<b>1 132,3</b>	<b>2 116,7</b>	<b>616,1</b>	<b>305,3</b>	
Municipiul Bălți	1 569,6	5,5	135,7	228,1	307,4	599,5	239,1	54,2	
Briceni	337,7	0,6	-	55,2	62,0	89,5	95,6	34,7	
Dondușeni	207,7	0,0	-	17,9	50,3	86,7	33,5	19,2	
Drochia	636,3	2,0	-	62,8	229,4	271,1	57,7	13,4	
Edineț	288,1	0,5	-	36,0	56,1	157,3	26,2	12,1	
Fălești	281,7	0,1	-	43,4	80,2	134,3	11,3	12,4	
Florești	320,1	1,0	-	46,3	57,8	166,4	32,5	16,1	
Glodeni	213,9	0,2	-	27,0	48,2	95,6	19,6	23,2	
Ocnița	127,5	0,1	-	16,4	31,4	53,5	7,1	19,0	
Râșcani	245,4	0,0	0,6	28,4	32,3	143,7	22,6	17,7	
Sângerei	345,2	0,1	0,0	38,6	72,5	130,4	38,0	65,6	
Soroca	407,9	0,5	5,1	58,4	104,9	188,6	32,7	17,7	
<b>Centru / Центр / Center</b>	<b>4 777,0</b>	<b>73,4</b>	<b>228,4</b>	<b>761,0</b>	<b>1 178,2</b>	<b>1 686,5</b>	<b>569,7</b>	<b>279,9</b>	
Anenii Noi	466,3	0,6	8,6	73,5	65,3	224,8	49,3	44,1	
Călărași	168,8	0,1	3,9	17,8	53,3	70,8	14,9	8,0	
Criuleni	420,1	58,5	33,4	40,9	75,5	147,8	35,5	28,5	
Dubăsari	216,8	0,6	2,6	17,0	92,6	51,1	28,0	25,1	
Hâncești	509,9	1,2	46,8	82,6	132,7	174,8	47,5	24,3	
Ialoveni	601,9	2,6	83,1	106,5	146,4	139,5	98,4	25,4	
Nisporeni	166,1	0,2	20,4	27,6	40,0	40,6	31,4	5,9	
Orhei	471,1	1,8	6,6	74,8	95,2	231,0	36,8	24,9	
Rezina	373,3	0,1	1,0	47,3	60,6	153,5	100,6	10,2	
Strășeni	438,1	5,4	20,2	67,0	137,0	99,8	80,7	28,0	
Șoldănești	153,6	0,0	-	16,4	51,0	73,5	4,8	7,9	
Telenești	306,5	0,4	-	72,6	89,3	113,8	13,4	17,0	
Ungheni	484,5	1,8	1,9	116,8	139,5	165,4	28,4	30,7	
<b>Sud / Юг / South</b>	<b>2 533,5</b>	<b>4,5</b>	<b>111,2</b>	<b>311,6</b>	<b>530,1</b>	<b>1 089,6</b>	<b>229,0</b>	<b>257,6</b>	
Basarabeasca	61,9	0,0	-	3,6	23,3	26,4	2,5	6,2	
Cahul	668,2	1,3	75,5	73,7	174,2	232,0	39,5	72,1	
Cantemir	295,3	0,1	-	36,5	38,2	185,7	16,5	18,4	
Căușeni	445,0	0,3	1,9	67,4	75,3	168,5	45,5	86,1	
Cimișlia	399,7	0,5	33,8	65,3	55,6	170,1	35,4	39,0	
Leova	126,0	0,5	-	16,9	31,3	67,8	5,7	3,8	
Ștefan Vodă	334,6	1,6	-	30,2	97,1	165,4	18,0	22,4	
Taraclia	202,7	0,2	0,1	18,0	35,0	73,7	65,9	9,8	
<b>UTA Găgăuzia</b>	<b>1 054,3</b>	<b>1,9</b>	<b>1,3</b>	<b>198,8</b>	<b>161,2</b>	<b>424,6</b>	<b>146,8</b>	<b>119,7</b>	

<sup>1</sup> Informația în profil teritorial este elaborată conform amplasării sediului central al entității  
 Информация в территориальном разрезе дана согласно местонахождения центрального офиса субъекта  
 The information in territorial profile is elaborated according to the location of the central office of the entity

### 17.1.5. Investiții în active materiale pe termen lung, pe surse de finanțare

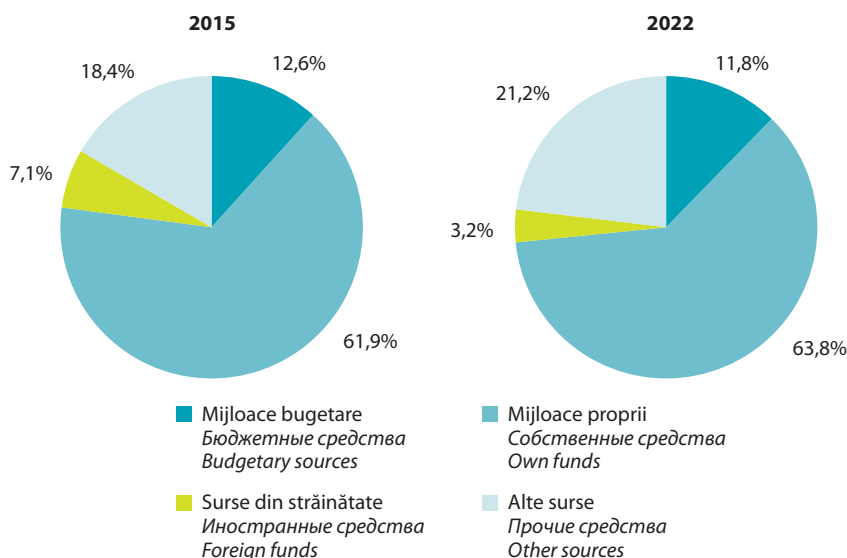
Инвестиции в долгосрочные материальные активы по источникам финансирования  
 Investments in long term tangible assets, by sources of financing

milioane lei, prețuri curente / миллионов лей, текущие цены / million lei, current prices

	2000	2005	2010	2015	2019	2020	2021	2022
<b>Investiții în active materiale pe termen lung – total</b> <i>Инвестиции в долгосрочные материальные активы – всего</i> <i>Investments in long term tangible assets – total</i>	<b>1 759,3</b>	<b>7 796,5</b>	<b>13 804,8</b>	<b>21 123,3</b>	<b>31 253,2</b>	<b>30 089,6</b>	<b>35 411,2</b>	<b>37 107,5</b>
din care, finanțate din contul: <i>из них финансируемые за счет:</i> <i>of which, financed from:</i>								
bugetului de stat <i>государственного бюджета</i> <i>state budget</i>	57,3	413,4	703,4	1 717,9	2 808,5	2 733,4	1 969,0	2 170,1
bugetelor unităților administrativ-teritoriale <i>бюджетов административно-территориальных единиц</i> <i>administrative-territorial units budgets</i>	86,5	353,9	518,5	948,4	1 578,9	1 692,1	2 388,7	2 222,2
mijloacelor proprii <i>собственных средств</i> <i>own funds</i>	1 059,4	4 670,0	7 637,3	13 069,2	19 461,0	17 982,3	21 642,8	23 663,6
surselor din străinătate <i>иностранных средств</i> <i>foreign funds</i>	445,3	1 440,0	2 506,6	1 492,2	1 790,9	1 261,3	1 240,0	1 174,2
altor surse <i>прочих средств</i> <i>other sources</i>	110,8	919,4	2 439,0	3 895,6	5 613,9	6 420,5	8 170,7	7 877,4

### 17.1.6. Structura investițiilor în active materiale pe termen lung, pe surse de finanțare

Структура инвестиций в долгосрочные материальные активы по источникам финансирования  
 Structure of investments in long term tangible assets, by sources of financing



### 17.1.7. Investiții în active materiale pe termen lung, pe surse de finanțare, în profil teritorial, în 2022

Инвестиции в долгосрочные материальные активы по источникам финансирования, в территориальном разрезе, в 2022 году  
 Investments in long term tangible assets, by sources of financing, in territorial profile, in 2022

milioane lei, prețuri curente / миллионов лей, текущие цены / million lei, current prices

	Investiții în active imobilizate Инвестиции в долгосрочные активы Investments in long term assets	din care, finanțate din contul: из них финансируемые за счет: of which, financed from:				altor surse прочих средств other sources
		mijloacelor bugetare бюджетных средств budgetary sources	mijloacelor proprii собственных средств own funds	surselor din străinătate иностраннных средств foreign funds		
<b>Total / Вcezo / Total</b>	<b>37 107,5</b>	<b>4 392,3</b>	<b>23 663,6</b>	<b>1 174,2</b>	<b>7 877,4</b>	
<b>Municipiul Chișinău</b>	<b>23 761,7</b>	<b>2 160,4</b>	<b>15 992,5</b>	<b>778,1</b>	<b>4 830,7</b>	
<b>Nord / Cевep / North</b>	<b>4 981,0</b>	<b>674,6</b>	<b>3 007,9</b>	<b>146,4</b>	<b>1 152,1</b>	
Municipiul Bălți	1 569,6	68,9	1 255,0	21,6	224,0	
Briceni	337,7	60,7	191,4	7,4	78,1	
Dondușeni	207,7	23,6	119,8	3,2	61,1	
Drochia	636,3	78,4	308,9	97,4	151,6	
Edineț	288,1	63,3	179,0	1,4	44,4	
Fălești	281,7	84,1	115,1	1,9	80,6	
Florești	320,1	67,3	180,1	2,2	70,4	
Glodeni	213,9	35,3	120,9	4,0	53,6	
Ocnîța	127,5	29,7	58,9	1,5	37,4	
Râșcani	245,4	50,5	112,7	0,7	81,5	
Sângerei	345,2	50,5	180,1	4,0	110,6	
Soroca	407,9	62,3	185,9	1,0	158,6	
<b>Centru / Цeнтp / Center</b>	<b>4 777,0</b>	<b>937,2</b>	<b>2 542,5</b>	<b>176,8</b>	<b>1 120,6</b>	
Anenii Noi	466,3	80,2	314,8	11,8	59,4	
Călărași	168,8	64,0	69,1	2,7	33,0	
Criuleni	420,1	79,8	237,6	4,8	97,9	
Dubăsari	216,8	43,1	119,9	4,1	49,8	
Hâncești	509,9	130,8	238,4	25,3	115,5	
Ialoveni	601,9	60,4	372,3	13,4	155,9	
Nisporeni	166,1	39,6	81,1	13,1	32,3	
Orhei	471,1	80,2	280,2	10,0	100,7	
Rezina	373,3	38,3	268,8	4,0	62,2	
Strășeni	438,1	118,3	203,4	9,9	106,5	
Șoldănești	153,6	44,9	63,8	0,1	44,8	
Telenești	306,5	74,7	118,5	13,8	99,4	
Ungheni	484,5	82,8	174,6	63,9	163,2	
<b>Sud / Юг / South</b>	<b>2 533,5</b>	<b>443,1</b>	<b>1 456,6</b>	<b>49,2</b>	<b>584,6</b>	
Basarabeasca	61,9	11,7	24,5	4,1	21,7	
Cahul	668,2	121,4	391,2	12,1	143,5	
Cantemir	295,3	54,1	157,0	8,6	75,6	
Căușeni	445,0	88,3	214,4	3,4	139,0	
Cimișlia	399,7	55,9	247,4	5,8	90,7	
Leova	126,0	32,8	54,8	3,1	35,4	
Ștefan Vodă	334,6	50,2	226,9	5,7	51,7	
Taraclia	202,7	28,7	140,5	6,3	27,2	
<b>UTA Găgăuzia</b>	<b>1 054,3</b>	<b>177,0</b>	<b>664,1</b>	<b>23,7</b>	<b>189,4</b>	

<sup>1</sup> Informația în profil teritorial este elaborată conform amplasării sediului central al entității  
 Информация в территориальном разрезе дана согласно местонахождения центрального офиса субъекта  
 The information in territorial profile is elaborated according to the location of the central office of the entity

### 17.1.8. Investiții în active materiale pe termen lung, pe forme de proprietate

Инвестиции в долгосрочные материальные активы, по формам собственности  
 Investments in long term tangible assets, by forms of ownership

milioane lei, prețuri curente / миллионов лей, текущие цены / million lei, current prices

	2000	2005	2010	2015	2019	2020	2021	2022
<b>Investiții în active materiale pe termen lung – total</b>	<b>1 759,3</b>	<b>7 796,5</b>	<b>13 804,8</b>	<b>21 123,3</b>	<b>31 253,2</b>	<b>30 089,6</b>	<b>35 411,2</b>	<b>37 107,5</b>
Инвестиции в долгосрочные материальные активы – всего Investments in long term tangible assets – total								
din care: / в том числе: / of which:								
Publică / Публичная / Public	763,1	2 552,2	4 137,8	6 769,9	8 825,7	9 905,2	9 975,2	10 270,1
Privată / Частная / Private	392,9	2 741,1	5 583,7	10 335,5	15 467,4	15 380,7	19 747,7	20 509,6
Mixtă (publică și privată), fără participare străină Смешанная (публичная и частная), без иностранного участия Mixed (public and private), without foreign participation	81,8	262,0	222,0	144,5	72,7	52,4	30,1	39,7
Străină / Иностранная / Foreign	93,2	686,4	1 552,3	1 789,3	3 013,6	2 471,0	2 927,7	3 940,4
A întreprinderilor mixte Совместных предприятий Joint ventures	428,4	1 555,0	2 309,0	2 084,1	3 873,8	2 280,3	2 730,7	2 347,7

### 17.1.9. Structura investițiilor în active materiale pe termen lung, pe forme de proprietate

Структура инвестиций в долгосрочные материальные активы, по формам собственности  
 Structure of in long term tangible assets, by forms of ownership

procente / проценты / percentage

	2000	2005	2010	2015	2019	2020	2021	2022
<b>Investiții în active materiale pe termen lung – total</b>	<b>100,0</b>	<b>100,0</b>	<b>100,0</b>	<b>100,0</b>	<b>100,0</b>	<b>100,0</b>	<b>100,0</b>	<b>100,0</b>
Инвестиции в долгосрочные материальные активы – всего Investments in long term tangible assets – total								
din care: / в том числе: / of which:								
Publică / Публичная / Public	43,4	32,7	30,0	32,0	28,3	32,9	28,2	27,7
Privată / Частная / Private	22,3	35,2	40,4	48,9	49,5	51,1	55,8	55,3
Mixtă (publică și privată), fără participare străină Смешанная (публичная и частная), без иностранного участия Mixed (public and private), without foreign participation	4,6	3,4	1,6	0,7	0,2	0,2	0,1	0,1
Străină / Иностранная / Foreign	5,3	8,8	11,2	8,5	9,6	8,2	8,3	10,6
A întreprinderilor mixte Совместных предприятий Joint ventures	24,4	19,9	16,8	9,9	12,4	7,6	7,7	6,3

### 17.1.10. Investiții în active materiale pe termen lung, pe activități economice

Инвестиции в долгосрочные материальные активы по видам экономической деятельности  
 Investments in long term tangible assets, by economic activities

	2015	2019	2020	2021	2022
<b>Milioane lei, prețuri curente / Миллионов лей, текущие цены / Million lei, current prices</b>					
<b>Total / Всего / Total</b>	<b>21 123,3</b>	<b>31 253,2</b>	<b>30 089,6</b>	<b>35 411,2</b>	<b>37 107,5</b>
Agricultură, silvicultură și pescuit <i>Сельское, лесное и рыбное хозяйство</i> <i>Agriculture, forestry and fishing</i>	1 801,8	2 635,5	2 313,7	3 288,3	4 655,1
Industria extractivă / Добыча полезных ископаемых / Mining and quarrying	64,2	122,9	96,7	131,7	125,7
Industria prelucrătoare <i>Обрабатывающая промышленность</i> <i>Manufacturing</i>	2 530,4	3 885,3	2 847,7	4 380,2	3 585,4
Producția și furnizarea de energie electrică și termică, gaze, apă caldă și aer condiționat <i>Производство и обеспечение электро- и теплоэнергией, газом и горячей водой; кондиционирование воздуха</i> <i>Electricity, gas, steam and air conditioning supply</i>	688,8	1 316,5	1 310,5	1 304,0	937,8
Distribuția apei; salubritate, gestionarea deșeurilor, activități de decontaminare <i>Водоснабжение; очистка и обработка отходов и восстановительные работы</i> <i>Water supply, sewerage, waste management and remediation activities</i>	799,3	190,0	101,4	148,7	276,0
Construcții / Строительство / Construction	1 801,1	4 779,5	5 144,8	6 006,9	5 777,3
Comerț cu ridicata și cu amănuntul; întreținerea și repararea autovehiculelor și a motocicletelor <i>Оптовая и розничная торговля; техническое обслуживание и ремонт автотранспортных средств и мотоциклов</i> <i>Wholesale and retail trade; repair of motor vehicles and motorcycles</i>	2 856,9	3 978,8	3 660,4	4 928,0	5 794,0
Transport și depozitare / Транспорт и хранение / Transportation and storage	1 045,9	1 915,2	2 565,9	2 063,9	1 706,1
Activități de cazare și alimentație publică <i>Деятельность по размещению и общественному питанию</i> <i>Accommodation and food service activities</i>	481,4	937,0	168,9	264,4	323,7
Informații și comunicații <i>Информационные услуги и связь</i> <i>Information and communication</i>	1 766,6	1 484,7	1 134,6	1 331,7	1 516,9
Activități financiare și de asigurări <i>Финансовая и страховая деятельность</i> <i>Financial and insurance activities</i>	421,0	888,0	708,5	754,1	1 109,7
Tranzacții imobiliare <i>Операции с недвижимым имуществом</i> <i>Real estate activities</i>	3 197,8	1 586,0	1 712,3	2 242,7	1 554,8
Activități profesionale, științifice și tehnice <i>Профессиональная, научная и техническая деятельность</i> <i>Professional, scientific and technical activities</i>	145,7	311,1	301,1	315,5	415,3
Activități de servicii administrative și activități de servicii suport <i>Административная деятельность и дополнительные услуги в данной области</i> <i>Administrative and support service activities</i>	52,8	207,2	81,0	136,0	197,6
Administrație publică și apărare; asigurări sociale obligatorii <i>Государственное управление и оборона; обязательное социальное страхование</i> <i>Public administration and defence; compulsory social security</i>	693,3	5 471,0	6 156,7	6 018,5	6 834,4
Învățământ / Образование / Education	730,0	553,4	650,9	651,8	591,5
Sănătate și asistență socială <i>Здравоохранение и социальные услуги</i> <i>Health and social work</i>	1 677,5	737,8	927,9	1 262,6	1 379,1
Artă, activități de recreere și de agrement <i>Искусство, развлечения и отдых</i> <i>Arts, entertainment and recreation</i>	250,8	162,6	143,5	88,6	148,1
Alte activități de servicii / Прочие виды услуг / Other service activities	117,9	90,7	63,2	93,6	178,9

Continuare / Продолжение / Continued

	2015	2019	2020	2021	2022
<b>Structura, % / Структура, % / Structure, %</b>	<b>100,0</b>	<b>100,0</b>	<b>100,0</b>	<b>100,0</b>	<b>100,0</b>
<b>Total / Всего / Total</b>					
Agricultură, silvicultură și pescuit Сельское, лесное и рыбное хозяйство Agriculture, forestry and fishing	8,5	8,4	7,7	9,3	12,5
Industria extractivă / Добыча полезных ископаемых / Mining and quarrying	0,3	0,4	0,3	0,4	0,3
Industria prelucrătoare Обрабатывающая промышленность Manufacturing	12,0	12,4	9,5	12,4	9,7
Producția și furnizarea de energie electrică și termică, gaze, apă caldă și aer condiționat Производство и обеспечение электро- и теплоэнергией, газом и горячей водой; кондиционирование воздуха Electricity, gas, steam and air conditioning supply	3,3	4,2	4,4	3,7	2,5
Distribuția apei; salubritate, gestionarea deșeurilor, activități de decontaminare Водоснабжение; очистка и обработка отходов и восстановительные работы Water supply, sewerage, waste management and remediation activities	3,8	0,6	0,3	0,4	0,7
Construcții / Строительство / Construction	8,5	15,3	17,1	17,0	15,6
Comerț cu ridicata și cu amănuntul; întreținerea și repararea autovehiculelor și a motocicletelor Оптовая и розничная торговля; техническое обслуживание и ремонт автотранспортных средств и мотоциклов Wholesale and retail trade; repair of motor vehicles and motorcycles	13,5	12,7	12,2	13,9	15,6
Transport și depozitare / Транспорт и хранение / Transportation and storage	4,9	6,1	8,5	5,8	4,6
Activități de cazare și alimentație publică Деятельность по размещению и общественному питанию Accommodation and food service activities	2,3	3,0	0,6	0,7	0,9
Informații și comunicații Информационные услуги и связь Information and communication	8,3	4,8	3,8	3,8	4,1
Activități financiare și de asigurări Финансовая и страховая деятельность Financial and insurance activities	2,0	2,8	2,4	2,1	3,0
Tranzacții imobiliare Операции с недвижимым имуществом Real estate activities	15,1	5,1	5,7	6,3	4,2
Activități profesionale, științifice și tehnice Профессиональная, научная и техническая деятельность Professional, scientific and technical activities	0,7	1,0	1,0	0,9	1,1
Activități de servicii administrative și activități de servicii suport Административная деятельность и дополнительные услуги в данной области Administrative and support service activities	0,3	0,7	0,3	0,4	0,5
Administrație publică și apărare; asigurări sociale obligatorii Государственное управление и оборона; обязательное социальное страхование Public administration and defence; compulsory social security	3,3	17,5	20,5	17,0	18,4
Învățământ / Образование / Education	3,5	1,8	2,2	1,8	1,6
Sănătate și asistență socială Здравоохранение и социальные услуги Human health and social work activities	7,9	2,4	3,1	3,6	3,7
Artă, activități de recreere și de agrement Искусство, развлечения и отдых Arts, entertainment and recreation	1,2	0,5	0,5	0,3	0,4
Alte activități de servicii / Прочие виды услуг / Other service activities	0,6	0,3	0,2	0,3	0,5



### 17.1.11. Investiții în active materiale pe termen lung, pe activități ale industriei

Инвестиции в долгосрочные материальные активы по видам промышленной деятельности  
 Investments in long term tangible assets, by industrial activities

	2015	2019	2020	2021	2022
<b>Industria – total / Промышленность – всего / Industry – total</b>	<b>4 082,8</b>	<b>5 514,7</b>	<b>4 356,3</b>	<b>5 964,7</b>	<b>4 924,9</b>
<b>Industria extractivă</b>	<b>64,2</b>	<b>122,9</b>	<b>96,7</b>	<b>131,7</b>	<b>125,7</b>
<i>Добыча полезных ископаемых</i> <i>Mining and quarrying</i>					
<b>Industria prelucrătoare</b>	<b>2 530,4</b>	<b>3 885,3</b>	<b>2 847,7</b>	<b>4 380,2</b>	<b>3 585,4</b>
<i>Обрабатывающая промышленность</i> <i>Manufacturing</i>					
Industria alimentară <i>Производство пищевых продуктов</i> <i>Manufacture of food products</i>	950,2	992,5	951,9	1 406,9	1 107,4
Fabricarea băuturilor <i>Производство напитков</i> <i>Manufacture of beverages</i>	540,9	433,3	432,6	597,5	473,3
Fabricarea produselor din tutun <i>Производство табачных изделий</i> <i>Manufacture of tobacco products</i>	12,7	37,8	55,0	20,5	14,5
Fabricarea produselor textile <i>Производство текстильных изделий</i> <i>Manufacture of textiles</i>	47,1	83,7	95,0	93,7	122,4
Fabricarea articolelor de îmbrăcăminte <i>Производство одежды</i> <i>Manufacture of wearing apparel</i>	62,9	96,5	67,4	192,9	148,8
Tăbăcirea și finisarea pieilor; fabricarea articolelor de voiaj și marochinărie, harnașamentelor și încălțămintei; prepararea și vopsirea blănurilor <i>Дубление и отделка кожи; производство чемоданов, сумок, шорно-седельных изделий; выделка и крашение меха</i> <i>Manufacture of leather and related products</i>	33,1	28,4	12,9	11,6	15,4
Prelucrarea lemnului, fabricarea produselor din lemn și plută, cu excepția mobilei; fabricarea articolelor din paie și din alte materiale vegetale împletite <i>Обработка древесины и производство изделий из дерева и пробки, кроме мебели; производство изделий из соломки и других растительных материалов для плетения</i> <i>Manufacture of wood and of products of wood and cork, except furniture; manufacture of articles of straw and plaiting materials</i>	15,0	27,4	16,6	41,6	34,4
Fabricarea hârtiei și a produselor din hârtie <i>Производство бумаги и бумажной продукции</i> <i>Manufacture of paper and paper products</i>	30,5	73,0	59,9	60,0	117,8
Tipărire și reproducerea pe suporturi a înregistrărilor <i>Полиграфическая деятельность и копирование записей на носителях информации</i> <i>Printing and reproduction of recorded media</i>	28,3	29,3	13,9	31,8	31,1
Fabricarea produselor de cocserie și a produselor obținute din prelucrarea țițeiului <i>Производство кокса и продуктов нефтепереработки</i> <i>Manufacture of coke and refined petroleum products</i>	14,1	0,6	0,1	–	0,1
Fabricarea substanțelor și a produselor chimice <i>Производство химических веществ и химических продуктов</i> <i>Manufacture of chemicals and chemical products</i>	29,2	155,3	181,1	154,0	92,3
Fabricarea produselor farmaceutice de bază și a preparatelor farmaceutice <i>Производство основной фармацевтической продукции и фармацевтических препаратов</i> <i>Manufacture of basic pharmaceutical products and pharmaceutical preparations</i>	92,7	52,0	76,1	59,6	129,4



Continuare / Продолжение / Continued

	2015	2019	2020	2021	2022
Fabricarea produselor din cauciuc și mase plastice Производство резиновых и пластмассовых изделий Manufacture of rubber and plastic products	129,3	77,9	101,3	221,0	150,0
Fabricarea altor produse din minerale nemetalice Производство прочих неметаллических минеральных продуктов Manufacture of other non-metallic mineral products	155,5	868,3	297,8	548,7	513,8
Industria metalurgică Металлургическая промышленность Manufacture of basic metals	3,6	8,7	8,1	18,5	6,2
Industria construcțiilor metalice și a produselor din metal, exclusiv mașini, utilaje și instalații Производство металлических конструкций и изделий, кроме машин, оборудования и установок Manufacture of fabricated metal products, except machinery and equipment	61,0	151,5	92,5	110,3	88,2
Fabricarea calculatoarelor și a produselor electronice și optice Производство компьютеров, электронной и оптической продукции Manufacture of computer, electronic and optical products	23,6	95,7	10,9	10,2	7,6
Fabricarea echipamentelor electrice Производство электрического оборудования Manufacture of electrical equipment	61,0	147,6	38,6	29,0	20,7
Fabricarea de mașini, utilaje și echipamente n.c.a. Производство машин и оборудования, не включенных в другие категории Manufacture of machinery and equipment n.e.c.	41,6	29,9	52,6	23,5	18,8
Fabricarea autovehiculelor, a remorcilor și semiremorcilor Производство автомобилей, прицепов и полуприцепов Manufacture of motor vehicles, trailers and semi-trailers	–	336,9	103,6	405,5	238,4
Fabricarea altor mijloace de transport Производство прочих транспортных средств Manufacture of other transport equipment	0,5	0,1	–	–	–
Fabricarea de mobilă Производство мебели Manufacture of furniture	63,2	98,7	136,3	307,5	151,9
Alte activități industriale n.c.a. Прочие производства, не включенные в другие категории Other manufacturing	120,4	23,7	25,0	13,4	21,4
Repararea, întreținerea și instalarea mașinilor și echipamentelor Ремонт, обслуживание и установка машин и оборудования Repair and installation of machinery and equipment	14,1	36,5	18,6	22,6	81,5
<b>Producția și furnizarea de energie electrică și termică, gaze, apă caldă și aer condiționat</b> Производство и обеспечение электро- и теплоэнергией, газом и горячей водой; кондиционирование воздуха Electricity, gas, steam and air conditioning supply	<b>688,8</b>	<b>1 316,5</b>	<b>1 310,5</b>	<b>1 304,0</b>	<b>937,8</b>
<b>Distribuția apei; salubritate, gestionarea deșeurilor, activități de decontaminare</b> Водоснабжение; очистка и обработка отходов и восстановительные работы Water supply, sewerage, waste management and remediation activities	<b>799,3</b>	<b>190,0</b>	<b>101,4</b>	<b>148,7</b>	<b>276,0</b>

### 17.1.12. Punerea în funcțiune a capacităților de producție

Ввод в действие производственных мощностей  
 Implementation of production capacities

	2000	2005	2010	2015	2018	2019	2020	2021	2022
Rețele electrice cu tensiunea de 0,4-20 kV și mai mult, km Линии электропередачи напряжением 0,4-20 кВ и выше, км Transmission networks with a voltage of 0,4-20 kV and over, km	29,7	601,9	583,9	390,9	769,6	775,9	1 302,7	1 261,6	807,5
Noi drumuri auto cu imbrăcămintă rigidă, km Новые автомобильные дороги с твердым покрытием, км New roads with hard surface, km	13,9	12,6	–	35,9	108,8	52,8	60,4	88,9	136,8
Rețele termice, km/Gkal pe oră Теплосети, км/Гкал в час Heating systems, km/Gkal per hour	1,3/12,3	7,1/21,1	11,4/10,8	–/1,8	28,6/2,6	15,1/1,7	3,3/–	3,3/1,3	2,2/0,6
Apeduct, km/mii m <sup>3</sup> în 24 de ore Водопровод, км/тыс. м <sup>3</sup> в сутки Water pipe, km/thou. m <sup>3</sup> in 24 hours	2,9/–	81,4/0,7	108,1/3,7	414,7/2,1	207,0/2,2	340,4/0,8	323,4/0,7	502,9/2,6	247,0/0,6
Rețele de gaz, km Газовые сети, км Gas pipes, km	159,6	355,3	520,2	145,8	123,0	147,7	241,1	186,3	146,4
Instalații de canalizare, km/mii m <sup>3</sup> în 24 de ore Канализация, км/тыс. м <sup>3</sup> в сутки Sewerage system, km/thou. m <sup>3</sup> in 24 hours	2,3/0,2	3,5/1,2	26,6/0,2	106,9/0,2	58,5/1,2	115,0/0,7	23,2/1,5	51,6/–	87,7/0,4

### 17.1.13. Darea în exploatare a clădirilor

Ввод в действие зданий  
 Implementation of buildings

	2000	2005	2010	2015	2018	2019	2020	2021	2022
<b>Numărul clădirilor – total</b> Число зданий – всего Number of buildings – total	<b>1 567</b>	<b>2 759</b>	<b>1 909</b>	<b>1 893</b>	<b>2 067</b>	<b>2 555</b>	<b>2 446</b>	<b>2 907</b>	<b>2 193</b>
din care: / в том числе: / of which:									
cu destinație rezidențială жилого назначения for residential purpose	1 416	2 456	1 716	1 624	1 610	2 038	2 025	2 528	1 791
cu destinație nerezidențială нежилого назначения for non-residential purpose	151	303	193	269	457	517	421	379	402
<b>Suprafața totală a clădirilor, mii m<sup>2</sup></b> Общая площадь зданий, тыс. м <sup>2</sup> Total area of buildings, thou. m <sup>2</sup>	<b>289,4</b>	<b>653,2</b>	<b>763,1</b>	<b>860,5</b>	<b>907,4</b>	<b>1 188,4</b>	<b>968,3</b>	<b>1 250,2</b>	<b>721,9</b>
din care: / в том числе: / of which:									
cu destinație rezidențială жилого назначения for residential purpose	213,8	461,1	625,6	638,8	582,7	785,5	653,2	936,4	405,0
cu destinație nerezidențială нежилого назначения for non-residential purpose	75,6	192,1	137,5	221,7	324,7	402,9	315,1	313,8	316,9

## 17.2. Construcții locative și social-culturale Жилищное и социально-культурное строительство Dwelling and social-cultural construction

### Cuprins / Содержание / Contents

	Pagina Страница Page
Tabele: / Таблицы: / Tables:	
17.2.1. Darea în exploatare a locuințelor ..... <i>Ввод в действие жилья</i> <i>Implementation of dwellings</i>	412
17.2.2. Repartizarea clădirilor de locuit după numărul de etaje ..... <i>Распределение жилых зданий по этажности</i> <i>Distribution of dwelling houses by the number of storeys</i>	412
17.2.3. Darea în exploatare a locuințelor, în profil teritorial ..... <i>Ввод в действие жилья в территориальном разрезе</i> <i>Implementation of dwellings, in territorial profile</i>	413
17.2.4. Capacitatea obiectelor cu destinație social-culturală date în exploatare..... <i>Мощность объектов социально-культурного назначения введенных в действие</i> <i>Capacity of commissioning of social-cultural facilities</i>	414
17.2.5. Darea în exploatare a unităților de comerț și de alimentație publică ..... <i>Ввод в действие предприятий торговли и общественного питания</i> <i>Implementation of trade and catering enterprises</i>	414
17.2.6. Clădiri de locuit nefinisate de construcție (la sfârșitul anului) ..... <i>Незавершенные строительством жилые здания (на конец года)</i> <i>Unfinished construction of dwelling houses (end-year)</i>	414

### 17.2.1. Darea în exploatare a locuințelor

Ввод в действие жилья  
 Implementation of dwellings

	2010	2015	2016	2017	2018	2019	2020	2021	2022
<b>Total / Всего / Total</b>									
Numărul locuințelor construite, unități Число построенного жилья, единиц Number of built dwellings, units	4 933	7 587	6 075	9 249	7 301	9 955	7 549	10 609	4 418
Suprafața totală a locuințelor construite, mii m <sup>2</sup> Общая площадь построенного жилья, тыс. м <sup>2</sup> Total area of built dwellings, thou. m <sup>2</sup>	546,2	609,7	515,5	700,4	551,4	763,0	602,5	899,5	386,0
Suprafața medie a locuințelor construite, m <sup>2</sup> Средний размер построенного жилья, м <sup>2</sup> Average size of built dwellings, m <sup>2</sup>	110,7	80,4	84,9	75,7	75,5	76,6	79,8	84,8	87,4
<b>din care: / в том числе: / of which:</b>									
Case de locuit individuale, unități Индивидуальные жилые дома, единиц Individual houses, units	1 668	1 532	1 287	1 013	1 519	1 891	1 935	2 383	1 651
Suprafața totală a caselor de locuit individuale, mii m <sup>2</sup> Общая площадь индивидуальных жилых домов, тыс. м <sup>2</sup> Total area of individual houses, thou. m <sup>2</sup>	257,0	225,6	180,4	143,0	187,5	227,1	234,1	288,9	207,6
Suprafața medie a caselor de locuit individuale, m <sup>2</sup> Средний размер индивидуальных жилых домов, м <sup>2</sup> Average size of individual houses, m <sup>2</sup>	154,1	147,3	140,1	141,2	123,4	120,1	121,0	121,3	125,8

### 17.2.2. Repartizarea clădirilor de locuit după numărul de etaje<sup>1</sup>

Распределение жилых зданий по этажности<sup>1</sup>  
 Distribution of dwelling houses by the number of storeys<sup>1</sup>

	procente / проценты / percentage									
	2010	2015	2016	2017	2018	2019	2020	2021	2022	
<b>Total / Всего / Total</b>	100,0	100,0	100,0	100,0	100,0	100,0	100,0	100,0	100,0	
inclusiv: / в том числе: / including:										
cu 1-2 etaje / 1-2 этажные / 1-2 storeys	40,3	29,9	28,3	16,3	30,2	0,4	0,3	0,7	6,5	
cu 3-4 etaje / 3-4 этажные / 3-4 storeys	1,5	5,4	4,1	4,3	4,8	2,1	2,1	1,2	3,3	
cu 5 etaje / 5 этажные / 5 storeys	1,1	2,5	1,9	4,0	1,4	4,5	0,9	2,5	24,1	
cu 9 etaje / 9 этажные / 9 storeys	16,8	19,9	12,4	14,4	17,9	19,5	16,5	7,5	30,4	
cu 6-8, 10-15 etaje 6-8, 10-15 этажные 6-8, 10-15 storeys	27,1	34,5	50,1	48,8	42,8	61,6	72,1	63,8	30,4	
cu 16 etaje și mai mult 16 этажные и выше 16 storeys and over	13,2	7,8	3,2	12,2	2,9	11,9	8,1	24,3	5,2	

<sup>1</sup> Din 2019 fără casele de locuit individuale; conform suprafeței totale a clădirilor de locuit date în exploatare  
 As of 2019 without individual houses; according to the total area implemented of dwelling houses

### 17.2.3. Darea în exploatare a locuințelor, în profil teritorial

Ввод в действие жилья в территориальном разрезе  
 Implementation of dwellings, in territorial profile

mii m<sup>2</sup> de suprafață totală / тысяч м<sup>2</sup> общей площади / thousand m<sup>2</sup> of total area

	Total / Всего / Total				din care, case de locuit individuale в том числе индивидуальные жилые дома of which, individual houses			
	2015	2020	2021	2022	2015	2020	2021	2022
	<b>Total / Всего / Total</b>	<b>609,7</b>	<b>602,5</b>	<b>899,5</b>	<b>386,0</b>	<b>225,6</b>	<b>234,1</b>	<b>288,9</b>
<b>Municipiul Chișinău</b>	<b>469,6</b>	<b>430,3</b>	<b>680,3</b>	<b>189,1</b>	<b>118,5</b>	<b>80,9</b>	<b>91,3</b>	<b>76,0</b>
<b>Nord / Север / North</b>	<b>39,1</b>	<b>55,7</b>	<b>57,4</b>	<b>40,7</b>	<b>36,2</b>	<b>45,8</b>	<b>53,9</b>	<b>29,6</b>
Municipiul Bălți	7,6	10,6	8,8	14,3	4,7	4,2	5,2	3,2
Briceni	4,2	5,9	8,7	4,0	4,2	5,9	8,7	4,0
Dondușeni	0,5	1,0	0,6	0,7	0,5	1,0	0,6	0,7
Drochia	5,4	4,2	5,0	4,1	5,4	4,2	5,0	4,1
Edineț	2,3	2,3	1,5	0,6	2,3	2,3	1,5	0,6
Fălești	1,4	9,2	12,4	4,2	1,4	9,2	12,4	4,2
Florești	3,8	3,7	4,1	3,3	3,8	3,7	4,1	3,3
Glodeni	1,5	3,3	2,3	2,3	1,5	3,3	2,3	2,3
Ocnîța	0,7	1,4	0,8	0,8	0,7	1,4	0,8	0,8
Râșcani	4,8	6,3	5,8	4,1	4,8	6,3	5,8	4,1
Sângerei	4,2	7,9	7,2	1,5	4,2	4,4	7,2	1,5
Soroca	2,8	–	0,3	0,8	2,8	–	0,3	0,8
<b>Centru / Центр / Center</b>	<b>70,3</b>	<b>75,7</b>	<b>104,3</b>	<b>107,3</b>	<b>50,2</b>	<b>68,2</b>	<b>97,0</b>	<b>62,6</b>
Anenii Noi	5,5	8,2	8,9	5,5	5,5	8,2	8,9	5,5
Călărași	4,6	3,0	5,0	1,8	4,6	3,0	5,0	1,8
Criuleni	2,0	8,7	13,3	13,7	2,0	8,7	13,3	8,6
Dubăsari	0,7	2,6	3,3	3,1	0,7	2,6	3,3	3,1
Hâncești	4,2	11,1	15,3	13,1	4,2	7,8	11,5	6,4
Ialoveni	18,1	11,9	19,9	15,1	11,0	9,0	16,5	11,6
Nisporeni	2,5	3,9	4,5	3,7	2,5	3,9	4,5	3,7
Orhei	4,4	7,7	10,6	27,5	4,4	6,4	10,6	5,9
Rezina	13,6	0,3	1,0	0,7	0,6	0,3	1,0	0,7
Strășeni	10,2	8,0	8,9	6,4	10,2	8,0	8,9	6,4
Șoldănești	0,2	1,0	1,2	1,0	0,2	1,0	1,2	1,0
Telenești	0,1	1,7	2,9	1,4	0,1	1,7	2,9	1,4
Ungheni	4,3	7,6	9,6	14,2	4,3	7,6	9,4	6,5
<b>Sud / Юг / South</b>	<b>20,7</b>	<b>27,2</b>	<b>37,9</b>	<b>31,0</b>	<b>10,7</b>	<b>25,6</b>	<b>30,6</b>	<b>23,8</b>
Basarabeasca	0,3	2,3	1,5	1,2	0,3	2,3	1,5	1,2
Cahul	11,9	8,2	15,8	14,0	1,9	6,6	8,6	6,7
Cantemir	1,4	2,6	1,5	1,6	1,4	2,6	1,5	1,6
Căușeni	1,4	2,0	4,0	3,9	1,4	2,0	4,0	3,9
Cimișlia	1,3	4,6	5,0	3,8	1,3	4,6	5,0	3,8
Leova	1,0	2,7	3,6	1,8	1,0	2,7	3,6	1,8
Ștefan Vodă	2,7	3,2	3,8	2,5	2,7	3,2	3,8	2,5
Taraclia	0,5	1,6	2,7	2,3	0,5	1,6	2,7	2,3
<b>UTA Găgăuzia</b>	<b>9,9</b>	<b>13,6</b>	<b>19,6</b>	<b>17,9</b>	<b>9,9</b>	<b>13,6</b>	<b>16,2</b>	<b>15,6</b>

**17.2.4. Capacitatea obiectelor cu destinație social-culturală date în exploatare**  
 Мощность объектов социально-культурного назначения введенных в действие  
 Capacity of commissioning of social-cultural facilities

	2010	2015	2016	2017	2018	2019	2020	2021	2022
Școli, gimnazii și licee, locuri pentru elevi Школы, гимназии и лицеи, учебных мест Schools, gymnasiums and lyceums, places for pupils	698	-	475	-	-	55	-	-	-
Spitale, paturi Больницы, коек Hospitals, bed places	93	-	-	162	46	50	108	-	-
Ambulatorii și policlinici, vizite pe schimb Амбулаторно-поликлинические учреждения, посещений в смену Ambulatories and polyclinics, visits per shift	86	80	46	111	20	60	243	54	-

**17.2.5. Darea în exploatare a unităților de comerț și de alimentație publică**  
 Ввод в действие предприятий торговли и общественного питания  
 Implementation of trade and catering enterprises

	2010	2015	2016	2017	2018	2019	2020	2021	2022
Unități comerciale Торговые предприятия Trade units	36	39	52	110	89	119	108	101	70
suprafața lor comercială, mii m <sup>2</sup> их торговая площадь, тыс. м <sup>2</sup> their trade area, thou. m <sup>2</sup>	22,9	15,4	43,8	77,7	64,0	57,5	56,4	74,6	52,3
Unități de alimentație publică Предприятия общественного питания Catering enterprises	10	-	3	2	3	4	3	3	2
în acestea locuri, mii в них мест, тыс. places in there, thou.	1,2	-	0,4	0,4	0,1	0,2	0,3	0,8	0,2

**17.2.6. Clădiri de locuit nefinisate de construcție (la sfârșitul anului)**  
 Незавершенные строительством жилые здания (на конец года)  
 Unfinished construction of dwelling houses (end-year)

	2010	2015	2016	2017	2018	2019	2020	2021	2022
Numărul clădirilor de locuit (fără casele individuale) Число жилых зданий (без индивидуальных домов) Number of dwelling houses (without individual houses)	1 134	348	322	307	355	598	377	504	621
În % față de anul precedent В % к предыдущему году In % to previous year	210,4	92,8	92,5	95,3	115,6	168,5	63,0	133,7	123,2

## 17.3. Activitatea de construcții

### Строительная деятельность

### Construction activity

## Cuprins / Содержание / Contents

	Pagina Страница Page
Tabele: / Таблицы: / Tables:	
17.3.1. Numărul entităților de construcții, pe forme de proprietate ..... <i>Число строительных субъектов по формам собственности</i> <i>Number of construction entities, by forms of ownership</i>	416
17.3.2. Valoarea lucrărilor de construcții, pe elemente de structură a lucrărilor ..... <i>Объем строительных работ по элементам структуры</i> <i>Value of construction works, by structure elements of the works</i>	416
17.3.3. Valoarea lucrărilor de construcții, pe forme de proprietate ..... <i>Объем строительных работ по формам собственности</i> <i>Value of construction works, by forms of ownership</i>	417
17.3.4. Valoarea lucrărilor de construcții, pe tipuri de obiecte ..... <i>Объем строительных работ по видам объектов</i> <i>Value of construction works, by types of objects</i>	417
17.3.5. Structura lucrărilor de construcții, pe tipuri de obiecte (grafic) ..... <i>Структура строительных работ по видам объектов (график)</i> <i>Structure of construction works, by types of objects (diagram)</i>	418
17.3.6. Valoarea lucrărilor de construcții, în profil teritorial ..... <i>Объем строительных работ в территориальном разрезе</i> <i>Value of construction works, in territorial profile</i>	419

### 17.3.1. Numărul entităților de construcții, pe forme de proprietate<sup>1</sup>

Число строительных субъектов по формам собственности<sup>1</sup>  
 Number of construction entities, by forms of ownership<sup>1</sup>

	2010	2015	2016	2017	2018	2019	2020	2021	2022
<b>Total / Всего / Total</b>	<b>1 081</b>	<b>1 362</b>	<b>1 330</b>	<b>1 650</b>	<b>1 587</b>	<b>1 624</b>	<b>1 881</b>	<b>1 886</b>	<b>2 011</b>
din care: / из них: / of which:									
publică / публичная / public	35	12	14	12	7	8	6	14	12
privată / частная / private	980	1 291	1 256	1 562	1 525	1 560	1 808	1 818	1 945
mixtă (publică și privată), fără participare străină смешанная (публичная и частная), без иностранного участия	48	24	21	18	11	12	12	12	12
mixed (public and private), without foreign participation									
străină / иностранная / foreign	7	17	20	35	22	25	34	26	26
a întreprinderilor mixte совместных предприятий	11	18	19	23	22	19	21	16	16
joint ventures									

<sup>1</sup> Entitățile care în anul de raport au executat lucrări de construcție.

Субъекты, которые в отчетном году выполнили строительные работы

Entities that in the reporting year carried out construction works

### 17.3.2. Valoarea lucrărilor de construcții, pe elemente de structură a lucrărilor

Объем строительных работ по элементам структуры  
 Value of construction works, by structure elements of the works

	2010	2015	2016	2017	2018	2019	2020	2021	2022
<b>Milioane lei, prețuri curente</b>									
<i>Миллионов лей, текущие цены</i>									
<i>Million lei, current prices</i>									
<b>Total / Всего / Total</b>	<b>4 853,5</b>	<b>8 212,8</b>	<b>8 200,0</b>	<b>9 100,1</b>	<b>11 356,4</b>	<b>13 408,5</b>	<b>15 090,9</b>	<b>16 914,1</b>	<b>17 780,3</b>
din care: / из них: / of which:									
construcții noi новое строительство	2 986,5	4 592,6	4 783,0	4 599,5	5 102,7	6 792,5	7 437,4	9 542,3	9 680,5
new constructions									
reparații capitale капитальный ремонт	908,8	1 821,6	1 674,4	2 215,9	3 209,6	3 416,8	3 790,2	3 698,1	3 844,2
capital repairs									
lucrări de întreținere și reparații curente работы по поддержанию и текущий ремонт	814,8	1 516,2	1 466,8	2 106,8	2 854,9	2 974,2	3 601,8	3 254,9	3 798,7
maintenance works and current repairs									
alte lucrări / другие работы / other works	143,5	282,4	275,8	177,9	189,2	225,0	261,5	418,9	456,8
other works									
<b>Structura, % / Структура, % / Structure, %</b>									
<b>Total / Всего / Total</b>	<b>100,0</b>	<b>100,0</b>	<b>100,0</b>	<b>100,0</b>	<b>100,0</b>	<b>100,0</b>	<b>100,0</b>	<b>100,0</b>	<b>100,0</b>
din care: / из них: / of which:									
construcții noi новое строительство	61,5	55,9	58,3	50,5	44,9	50,6	49,3	56,4	54,4
new constructions									
reparații capitale капитальный ремонт	18,7	22,2	20,4	24,3	28,3	25,5	25,1	21,9	21,6
capital repairs									
lucrări de întreținere și reparații curente работы по поддержанию и текущий ремонт	16,8	18,5	17,9	23,2	25,1	22,2	23,9	19,2	21,4
maintenance works and current repairs									
alte lucrări / другие работы / other works	2,9	3,4	3,4	2,0	1,7	1,7	1,7	2,5	2,6
other works									



### 17.3.3. Valoarea lucrărilor de construcții, pe forme de proprietate

Объем строительных работ по формам собственности  
 Value of construction works, by forms of ownership

milioane lei, prețuri curente / миллионов лей, текущие цены / million lei, current prices

	2010	2015	2016	2017	2018	2019	2020	2021	2022
<b>Total / Всего / Total</b>	<b>4 853,5</b>	<b>8 212,8</b>	<b>8 200,0</b>	<b>9 100,1</b>	<b>11 356,4</b>	<b>13 408,5</b>	<b>15 090,9</b>	<b>16 914,1</b>	<b>17 780,3</b>
din care: / из них: / of which:									
publică / публичная / public	175,9	130,3	126,4	160,8	111,8	168,9	165,6	197,1	278,1
privată / частная / private	4 063,4	6 680,1	6 906,9	7 614,3	9 655,1	11 036,3	12 898,8	14 829,0	15 063,2
mixtă (publică și privată), fără participare străină смешанная (публичная и частная), без иностранного участия mixed (public and private), without foreign participation	369,8	538,3	546,9	722,5	870,8	600,5	670,6	543,7	601,1
străină / иностранная / foreign	125,9	707,3	409,5	437,4	313,4	1 081,1	1 198,9	1 250,1	1 786,8
a întreprinderilor mixte совместных предприятий joint ventures	118,5	156,7	210,3	165,1	405,3	521,7	157,0	94,3	51,0

### 17.3.4. Valoarea lucrărilor de construcții, pe tipuri de obiecte

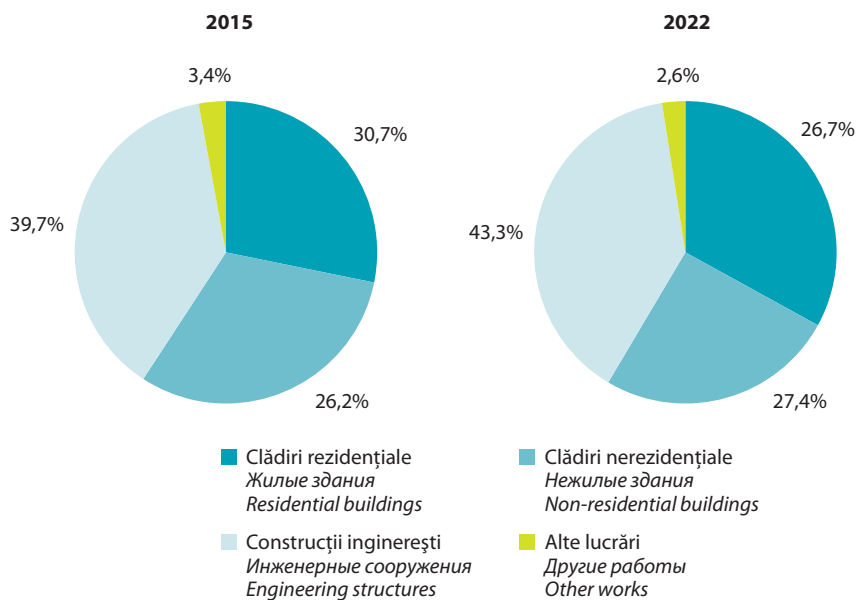
Объем строительных работ по видам объектов  
 Value of construction works, by types of objects

milioane lei, prețuri curente / миллионов лей, текущие цены / million lei, current prices

	2010	2015	2016	2017	2018	2019	2020	2021	2022
<b>Total / Всего / Total</b>	<b>4 853,5</b>	<b>8 212,8</b>	<b>8 200,0</b>	<b>9 100,1</b>	<b>11 356,4</b>	<b>13 408,5</b>	<b>15 090,9</b>	<b>16 914,1</b>	<b>17 780,3</b>
din care: / из них: / of which:									
clădiri rezidențiale жилые здания residential buildings	1 366,6	2 516,6	2 498,5	2 481,5	2 773,2	3 561,5	4 055,4	5 593,5	4 748,7
clădiri nerezidențiale нежилые здания non-residential buildings	1 503,2	2 152,7	1 983,4	2 424,9	3 218,3	4 021,5	3 781,4	4 308,2	4 872,8
construcții ingineresti инженерные сооружения engineering structures	1 840,2	3 261,1	3 442,3	4 015,8	5 175,7	5 600,5	6 992,6	6 593,6	7 701,9
alte lucrări другие работы other works	143,5	282,4	275,8	177,9	189,2	225,0	261,5	418,9	456,8

### 17.3.5. Structura lucrărilor de construcții, pe tipuri de obiecte

Структура строительных работ по видам объектов  
Structure of construction works, by types of objects



### 17.3.6. Valoarea lucrărilor de construcții, în profil teritorial

Объем строительных работ в территориальном разрезе  
 Value of construction works, in territorial profile

milioane lei, prețuri curente / миллионов лей, текущие цены / million lei, current prices

	2010	2015	2016	2017	2018	2019	2020	2021	2022
<b>Total / Всего / Total</b>	<b>4 853,5</b>	<b>8 212,8</b>	<b>8 200,0</b>	<b>9 100,1</b>	<b>11 356,4</b>	<b>13 408,5</b>	<b>15 090,9</b>	<b>16 914,1</b>	<b>17 780,3</b>
<b>Municipiul Chișinău</b>	<b>3 524,0</b>	<b>6 150,8</b>	<b>6 261,0</b>	<b>6 452,7</b>	<b>8 016,0</b>	<b>9 579,8</b>	<b>10 396,0</b>	<b>11 824,4</b>	<b>11 963,3</b>
<b>Nord / Север / North</b>	<b>476,6</b>	<b>736,0</b>	<b>632,1</b>	<b>848,1</b>	<b>1 125,0</b>	<b>1 099,3</b>	<b>1 442,8</b>	<b>1 399,5</b>	<b>1 518,3</b>
Municipiul Bălți	242,9	359,7	309,6	354,7	416,6	419,1	516,4	534,2	633,4
Briceni	12,8	25,4	22,1	36,2	72,7	55,3	102,6	68,8	79,6
Dondușeni	7,3	2,9	1,9	3,5	4,0	4,0	4,8	5,3	5,7
Drochia	45,0	62,0	34,2	73,8	127,3	130,7	149,4	131,6	127,2
Edineț	23,6	62,5	65,3	55,3	82,8	173,4	276,5	196,1	176,3
Fălești	17,7	30,5	27,3	46,5	41,8	49,2	51,2	46,9	57,4
Florești	39,3	31,6	17,1	43,6	29,9	23,6	27,4	41,6	43,7
Glodeni	13,9	18,3	22,5	26,9	31,5	29,2	27,5	29,5	27,8
Ocnîța	8,9	-	-	-	11,1	8,0	32,1	41,5	30,0
Râșcani	12,5	47,6	43,7	65,4	134,5	75,7	101,5	173,1	157,9
Sângerei	16,7	17,0	15,3	23,0	16,3	15,6	20,1	22,0	54,0
Soroca	36,0	78,5	73,0	119,1	156,6	115,6	133,2	108,9	125,2
<b>Centru / Центр / Center</b>	<b>570,1</b>	<b>894,4</b>	<b>877,8</b>	<b>1 229,0</b>	<b>1 457,8</b>	<b>1 763,4</b>	<b>2 056,2</b>	<b>2 369,2</b>	<b>2 251,5</b>
Anenii Noi	47,7	69,9	23,7	51,8	63,5	85,0	121,3	147,5	191,8
Călărași	41,4	34,8	21,6	39,1	54,3	68,8	128,5	129,2	142,1
Criuleni	44,6	108,4	156,2	222,3	213,5	206,6	214,5	211,3	188,6
Dubăsari	25,8	1,2	0,4	2,6	3,1	9,9	10,1	6,9	9,4
Hâncești	74,1	51,5	64,6	87,0	96,1	123,2	124,3	186,8	282,9
Ialoveni	100,3	161,5	197,5	225,9	284,6	358,9	358,0	383,3	475,5
Nisporeni	27,4	30,1	29,4	42,1	64,4	41,5	34,6	32,8	54,6
Orhei	50,1	102,8	122,8	127,6	119,3	130,9	130,6	126,6	172,0
Rezina	21,8	132,5	90,4	126,2	225,7	348,0	534,8	635,5	54,2
Strășeni	62,4	140,3	129,3	224,3	220,2	241,4	225,7	304,1	403,0
Șoldănești	9,1	1,8	0,5	-	-	13,8	17,5	30,6	31,2
Telenești	19,9	15,3	12,3	15,8	23,3	23,6	20,6	35,1	59,0
Ungheni	45,5	44,2	29,1	64,1	89,8	111,9	135,7	139,5	187,2
<b>Sud / Юг / South</b>	<b>182,4</b>	<b>260,2</b>	<b>266,4</b>	<b>378,2</b>	<b>487,4</b>	<b>575,9</b>	<b>701,3</b>	<b>611,5</b>	<b>710,9</b>
Basarabeasca	8,3	1,6	2,1	1,4	0,9	3,6	8,6	8,8	21,4
Cahul	44,5	103,4	83,9	164,2	237,3	304,9	356,1	280,1	274,7
Cantemir	7,3	2,1	23,9	19,1	8,7	19,2	65,5	9,8	13,1
Căușeni	55,1	48,1	49,4	48,1	91,7	77,9	85,2	72,6	115,9
Cimișlia	24,6	49,0	46,4	69,3	74,6	106,5	106,9	137,3	171,8
Leova	8,7	12,9	10,1	13,3	7,9	8,6	10,8	9,6	8,6
Ștefan Vodă	21,9	36,7	44,6	53,9	53,4	41,3	41,4	46,0	57,2
Taraclia	12,0	6,2	5,8	8,8	13,0	14,0	26,7	47,2	48,2
<b>UTA Găgăuzia</b>	<b>100,1</b>	<b>171,4</b>	<b>162,8</b>	<b>192,2</b>	<b>270,3</b>	<b>390,1</b>	<b>494,6</b>	<b>709,5</b>	<b>1 336,2</b>

<sup>1</sup> Informația în profil teritorial este elaborată conform amplasării sediului central al entității  
 Информация в территориальном разрезе дана согласно местонахождения центрального офиса субъекта  
 The information in territorial profile is elaborated according to the location of the central office of the entity



# 18. TRANSPORTURI *ТРАНСПОРТ* *TRANSPORT*

## Cuprins / Содержание / Contents

	Pagina Страница Page
Sursa datelor / Источник данных / Data source .....	423
Precizări metodologice / Методологические пояснения / Methodological notes .....	423
Tabele: / Таблицы: / Tables:	
18.1. Transportul de mărfuri, pe moduri de transport .....	425
<i>Грузовые перевозки по видам транспорта</i>	
<i>Goods transport, by modes of transport</i>	
18.2. Evoluția volumului de mărfuri transportate și a parcurșului acestora (anul precedent = 100) (grafic)	425
<i>Динамика грузоперевозок и грузооборота (предыдущий год = 100) (график)</i>	
<i>The evolution of the transported goods and turnover of goods (previous year = 100) (diagram)</i>	
18.3. Indicii parcurșului mărfurilor, pe moduri de transport .....	426
<i>Индексы грузооборота по видам транспорта</i>	
<i>Indices of turnover of goods, by modes of transport</i>	
18.4. Transportul de mărfuri pe moduri de transport și forme de proprietate .....	426
<i>Грузовые перевозки по видам транспорта и формам собственности</i>	
<i>Goods transport by modes of transport and forms of ownership</i>	
18.5. Principalele grupe de mărfuri <sup>1</sup> transportate pe calea ferată din Moldova (la sfârșitul anului) .....	427
<i>Основные категории грузов<sup>1</sup>, перевезенных по железной дороге Молдовы (на конец года)</i>	
<i>Main groups of goods<sup>1</sup> transported by Moldovan railway (end-year)</i>	
18.6. Traficul prin aeroportul internațional Chișinău .....	429
<i>Перевозки через международный аэропорт Кишинэу</i>	
<i>Traffic by international airport Chisinau</i>	
18.7. Transportul de pasageri, pe moduri de transport public .....	430
<i>Пассажирские перевозки по видам общественного транспорта</i>	
<i>Passenger transport, by modes of public transport</i>	
18.8. Evoluția numărului de pasageri transportați și a parcurșului acestora (anul precedent = 100) (grafic)	430
<i>Динамика количество перевезенных пассажиров и пассажирооборот</i>	
<i>(предыдущий год = 100) (график)</i>	
<i>The evolution of the number of transported passengers and turnover of passengers</i>	
<i>(previous year = 100) (diagram)</i>	
18.9. Indicii parcurșului pasagerilor, pe moduri de transport public .....	431
<i>Индексы пассажирооборота по видам общественного транспорта</i>	
<i>Indices of passengers turnover, by modes of public transport</i>	
18.10. Transportul de pasageri cu mijloace de transport public, pe forme de proprietate .....	431
<i>Пассажирские перевозки общественным транспортом по формам собственности</i>	
<i>Passenger transport with means of public transport, by forms of ownership</i>	
18.11. Lungimea căilor de comunicație (la sfârșitul anului) .....	432
<i>Протяженность путей сообщения (на конец года)</i>	
<i>Length of communication lines (end-year)</i>	
18.12. Densitatea căilor de comunicație (pe 1000 kilometri pătrați teritoriu; la sfârșitul anului) .....	432
<i>Плотность путей сообщения (на 1000 квадратных километров территории; на конец года)</i>	
<i>Density of communication lines (per 1000 square kilometers of territory; end-year)</i>	
18.13. Lungimea drumurilor publice, în profil teritorial, în 2022 (la sfârșitul anului) .....	433
<i>Протяженность автомобильных дорог общего пользования в территориальном разрезе</i>	
<i>в 2022 году (на конец года)</i>	
<i>Length of public roads, in territorial aspect, in 2022 (end-year)</i>	
18.14. Mijloace de transport în inventar (la sfârșitul anului) .....	434
<i>Транспортные средства, находящиеся на балансе (на конец года)</i>	
<i>Transport means inventory (end-year)</i>	
18.15. Autovehicule înmatriculate în Republica Moldova (la sfârșitul anului) .....	434
<i>Автомобили, зарегистрированные в Республике Молдова (на конец года)</i>	
<i>Road vehicles registered in the Republic of Moldova (end-year)</i>	

## Sursa datelor

Rapoartele statistice prezentate de unitățile de transport și de unitățile cu alt tip de activitate de bază decât transportul de mărfuri (pasageri), dar care au mijloace de transport înscrise în inventar sau închiriate.

Datele referitoare la autovehiculele înmatriculate în Republica Moldova au fost prezentate de Agenția Servicii Publice.

## Источник данных

Статистические отчеты, представляемые транспортными предприятиями и предприятиями, для которых перевозка грузов (пассажиров) не является основным видом деятельности, но имеющими на своем балансе или арендуемыми транспортные средства.

Данные по зарегистрированным автомобилям в Республике Молдова представлены Агентством государственных услуг.

## Data source

Statistical reports presented by transport units and units with other type of activity than goods transport (passenger), but have in their inventory or rent transport means.

Data on registered road vehicles in the Republic of Moldova was provided by the Public Services Agency.

## Precizări metodologice

**Mărfurile transportate** reprezintă cantitatea de mărfuri transportate, în tone.

**Mărfurile transportate cu transportul rutier, fluvial și aerian** cuprind mărfurile transportate cu mijloacele de transport proprii sau închiriate de către întreprinderi și organizații, oricare ar fi locul de expediție sau destinație. Datele privind transportul rutier de mărfuri includ estimările volumului de transport efectuat cu autovehiculele pentru transportul de mărfuri ale persoanelor fizice.

**Transporturile de mărfuri pe calea ferată** includ mărfurile încărcate în vagoane și expediate pe calea ferată, indiferent de locul de destinație. De asemenea, includ mărfurile încărcate pe o rețea feroviară străină și transportate pe calea ferată din Moldova pentru descărcare în țară sau pentru tranzit.

La stabilirea greutateii mărfurilor transportate se ia în calcul și greutatea ambalajelor, pachetelor sau containerelor folosite pentru transport.

**Parcursul mărfurilor** se exprimă în tone-km și se determină în funcție de greutatea mărfurilor transportate și de distanțele parcurse de vehiculele care efectuează transporturile de la locul de expediție până la locul de destinație.

**Pasagerii transportați** exprimă numărul persoanelor care au constituit obiectul transportului în decursul anului, inclusiv pasagerii beneficiari de gratuități de transport.

**Parcursul pasagerilor** se exprimă în pasageri-km și se determină în funcție de numărul pasagerilor transportați și de distanța la care s-a efectuat transportul.

**Traficul prin aeroport** reprezintă îmbarcările/debarcările de pasageri și încărcările / descărcările de mărfuri și poștă în / din aeronavele naționale sau străine care decolează / aterizează pe Aeroportul internațional Chișinău, precum și mișcările de aeronave pe acest aeroport.

**Drumurile publice** – drumuri de utilitate publică, destinate circulației rutiere și pietonale în scopul satisfacerii cerințelor generale de transport rutier ale economiei naționale și ale populației, și de apărare a țării.

**Drumurile naționale** – drumuri care sunt proprietate publică a statului și care asigură principalele legături rutiere internaționale, legătura între capitala țării și orașele-reședință, municipiile și obiectivele de importanță republicană, precum și legătura între ele.

**Drumurile locale** – drumuri de interes raional (municipal) care asigură legătura dintre orașele-reședință și satele (comunele) din componența raionului (municipiului), precum și legătura dintre sate (comune), inclusiv accesul către acestea dinspre drumurile naționale.

**Lungimea liniei de cale ferată în exploatare** – lungimea exploatată pentru traficul de pasageri și mărfuri.

## Методологические пояснения

**Перевозка грузов** характеризует количество перевезенных грузов, в тоннах.

**Перевозки грузов автомобильным, речным и авиационным транспортом** включают грузы, перевезенные собственными или арендованными транспортными средствами предприятий и организаций, независимо от места отправления

или назначения. Данные о перевозках грузов автомобильным транспортом приведены с учетом оценки объема перевозок, выполненного грузовыми автомобилями физических лиц.

**Перевозки грузов по железной дороге** включают грузы, погруженные в вагоны и отправленные железной дорогой, независимо от места назна-

чения. Также включают грузы, погруженные на заграничной железнодорожной сети и перевозимые по железной дороге Молдовы для разгрузки в стране или для транзита.

При определении веса перевозимого груза учитывается вес упаковки, пакетов или контейнеров, используемых для перевозки.

**Грузооборот** измеряется в тонно-км и определяется в зависимости от веса перевезенных грузов и расстояния передвижения транспортных средств, осуществляющих перевозки от места отправления до места назначения.

**Перевозки пассажиров** характеризуются численностью людей, перевезенных в течение года, включая пассажиров, пользующихся правом бесплатного проезда.

**Пассажирооборот** измеряется в пассажиро-км и определяется в зависимости от числа пассажиров и расстояния их перевозки.

**Перевозки через аэропорт** характеризуют отправленных / принятых пассажиров и отгруженные/разгруженные грузы и почту в / из национальных или иностранных отбывших / прибывших воздушных судов в Международном аэропорту Кишинэу, а также движение воздушных судов по этому аэропорту.

**Дороги общего пользования** – дороги, предназначенные для движения автотранспорта и пешеходов в целях удовлетворения потребности в автомобильных перевозках национальной экономики, населения и обороны страны. Эти дороги являются публичной собственностью.

**Национальные автомобильные дороги** – автомобильные дороги, находящиеся в публичной собственности государства и обеспечивающие основные международные дорожные связи, связь столицы страны с городами-резиденциями, муниципиями, объектами республиканского значения и связь между таковыми.

**Автомобильные дороги местного значения** – автомобильные дороги районного (муниципального) значения, обеспечивающие связь между городами-резиденциями и селами (коммунами), входящими в состав района (муниципия), а также между селами (коммунами), в том числе обеспечивающие подъезд к ним от национальных автомобильных дорог.

**Эксплуатационная длина железнодорожного пути** – эксплуатируемая линия для перевозки пассажиров и грузов.

## Methodological notes

**Transported goods** represent the quantity of transported goods, in tonnes.

**Transported goods by road, river and air transport** include transported goods with own or rented transport means by enterprises and organizations, regardless of the place of departure and arrival. Data regarding the freight road transport include freight volumes carried by physical persons' trucks.

**Transported goods with railway** include the goods laden in freight cars and transported by railway, regardless of place of arrival. Also, there are included the goods laden on a foreign railway and transported by Moldovan railway to be unladen in the country or for transit.

For the calculation of weight of transported goods, it is taken into account the weight of packages or containers used for transportation.

**Turnover of goods** is measured in tonnes-kilometers and determined by the weight of transported goods and the distance passed by the vehicles which carry out the transportation, from the place of departure to the place of arrival.

**Transported passengers** express the number of transported persons, during one year, including the passengers benefiting from privileges in transport.

**Passengers turnover** is measured in passenger-kilometers and determined by the number of transported

passengers and the distance which was passed.

**Airport traffic** represents embarkment / disembarkment of passengers and loading / unloading of goods and mail in / from national or foreign aircrafts which take off / land on the International Airport Chisinau, as well as movements of aircrafts on this airport.

**Public roads** – roads of public utility, intended for road and pedestrian traffic in order to meet the general requirements of road transport of the national economy and the population and defence of the country.

**National roads** – roads that are public property of the state and which provide the main international road connections, the connection between the capital of the country and the town-cities, the municipalities and the objectives of republican importance, as well as the connection between them.

**Local roads** – roads of district interest (municipal) that provide the connection between the city-residence and the villages (communes) of the district component (municipality), as well as the connection between the villages (communes), including the access to them from the national roads.

**Railways length under operation** – the route miles used for the transportation of passengers and goods.



**18.1. Transportul de mărfuri, pe moduri de transport**

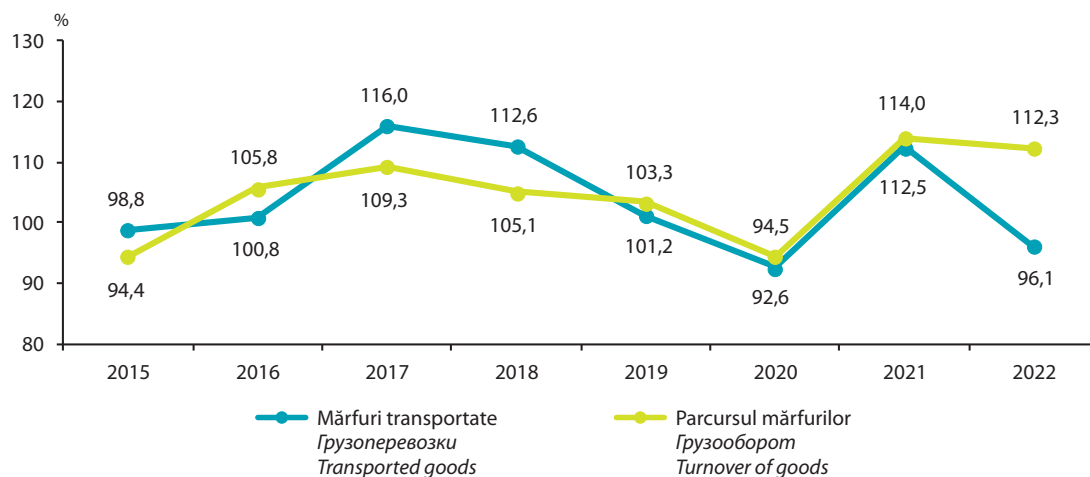
Грузовые перевозки по видам транспорта  
Goods transport, by modes of transport

	2000	2005	2010	2015	2018	2019	2020	2021	2022
<b>Mărfuri transportate – total, mii tone</b> Перевезено грузов – всего, тыс. тонн Transported goods – total, thou. tonnes	<b>28 917,7</b>	<b>36 410,0</b>	<b>27 806,0</b>	<b>36 711,8</b>	<b>48 357,2</b>	<b>48 954,6</b>	<b>45 337,0</b>	<b>51 016,3</b>	<b>49 038,1</b>
feroviar железнодорожный railway	8 213,8	11 704,1	3 852,1	4 157,9	4 928,4	4 270,9	2 887,4	3 317,6	3 819,0
rutier / автомобильный / road	20 671,7	24 593,3	23 825,4	32 401,3	43 300,5	44 552,5	42 220,7	47 529,3	45 082,1
fluvial / речной / river	30,8	111,8	127,2	152,0	127,0	129,6	227,6	168,0	135,8
aerian / авиационный / air	1,4	0,8	1,3	0,6	1,3	1,6	1,3	1,4	1,2
<b>Parcursul mărfurilor – total, mil. tone-km</b> Грузооборот – всего, млн. тонно-км Turnover of goods – total, mio. tonnes-km	<b>2 605,2</b>	<b>5 459,6</b>	<b>4 193,1</b>	<b>5 182,0</b>	<b>6 303,3</b>	<b>6 508,4</b>	<b>6 151,4</b>	<b>7 012,0</b>	<b>7 872,8</b>
feroviar железнодорожный railway	1 513,2	3 052,9	958,6	963,5	1 012,0	940,3	599,0	664,5	1 223,7
rutier / автомобильный / road	1 087,8	2 405,3	3 232,4	4 217,3	5 290,0	5 566,5	5 551,0	6 346,1	6 647,6
fluvial / речной / river	0,1	0,4	0,4	0,4	0,3	0,3	0,5	0,3	0,3
aerian / авиационный / air	4,1	1,0	1,7	0,8	1,0	1,3	1,0	1,1	1,2

**18.2. Evoluția volumului de mărfuri transportate și a parcursului acestora (anul precedent = 100)**

Динамика грузоперевозок и грузооборота (предыдущий год = 100)

The evolution of the transported goods and turnover of goods (previous year = 100)



**18.3. Indicii parcursumului mărfurilor, pe moduri de transport**

 Индексы грузооборота по видам транспорта  
 Indices of turnover of goods, by modes of transport

	Transport – total Транспорт – всего Transport – total	Feroviar Железнодорожный Railway	Rutier Автомобильный Road	Fluvial Речной River	Aerian Авиационный Air
<b>2010 = 100</b>					
2014	130,9	123,2	133,2	220,5	62,1
2015	123,6	100,5	130,5	108,1	48,2
2016	130,8	82,4	145,2	77,4	42,7
2017	143,0	103,0	154,9	76,9	51,3
2018	150,3	105,6	163,7	72,4	62,6
2019	155,2	98,1	172,2	73,9	78,7
2020	146,7	62,5	171,7	129,8	57,5
2021	167,2	69,3	196,3	95,8	62,7
2022	187,8	127,7	205,7	77,4	72,3
<b>Anul precedent = 100 / Предыдущий год = 100 / Previous year = 100</b>					
2014	97,1	96,3	97,4	152,9	94,0
2015	94,4	81,6	97,9	49,0	77,5
2016	105,8	82,0	111,3	71,6	88,7
2017	109,3	125,0	106,7	99,3	120,1
2018	105,1	102,5	105,6	94,2	122,1
2019	103,3	92,9	105,2	102,0	125,7
2020	94,5	63,7	99,7	175,6	73,0
2021	114,0	110,9	114,3	73,8	109,0
2022	112,3	184,1	104,8	80,8	115,3

**18.4. Transportul de mărfuri, pe moduri de transport și forme de proprietate**

 Грузовые перевозки по видам транспорта и формам собственности  
 Goods transport, by modes of transport and forms of ownership

	Total / Всего / Total		din care: / в том числе: / of which:					
			Publică Публичная Public		Privată Частная Private		Alte forme Другие формы Other forms	
	2021	2022	2021	2022	2021	2022	2021	2022
<b>Mărfuri transportate – total, mii tone</b> Перевезено грузов – всего, тыс. тонн Transported goods – total, thou. tonnes	<b>51 016,3</b>	<b>49 038,1</b>	<b>4 083,8</b>	<b>4 591,6</b>	<b>40 488,9</b>	<b>39 793,8</b>	<b>6 443,6</b>	<b>4 652,7</b>
feroviar железнодорожный railway	3317,6	3 819,0	3 317,6	3 819,0	-	-	-	-
rutier / автомобильный / road	47 529,3	45 082,1	598,2	636,8	40 487,5	39 792,6	6 443,6	4 652,7
fluvial / речной / river	168,0	135,8	168,0	135,8	-	-	-	-
aerian / авиационный / air	1,4	1,2	-	-	1,4	1,2	-	-
<b>Parcursumul mărfurilor – total, mil. tone-km</b> Грузооборот – всего, млн. тонно-км Turnover of goods – total, mio. tonnes-km	<b>7 012,0</b>	<b>7 872,8</b>	<b>678,3</b>	<b>1 236,7</b>	<b>6 057,3</b>	<b>6 367,8</b>	<b>276,4</b>	<b>268,3</b>
feroviar железнодорожный railway	664,5	1 223,7	664,5	1 223,7	-	-	-	-
rutier / автомобильный / road	6346,1	6 647,6	13,4	12,7	6 056,3	6 366,6	-	268,3
fluvial / речной / river	0,3	0,3	0,3	0,3	-	-	-	-
aerian / авиационный / air	1,0	1,2	-	-	1,0	1,2	-	-

**18.5. Principalele grupe de mărfuri<sup>1</sup> transportate pe calea ferată din Moldova (la sfârșitul anului)**
*Основные категории грузов<sup>1</sup>, перевезенных по железной дороге Молдовы (на конец года)*
*Main groups of goods<sup>1</sup> transported by Moldovan railway (end-year)*

	Mii tone Тысяч тонн Thousand tonnes			În % față de total В % к итогу In % to the total		
	2020	2021	2022	2020	2021	2022
<b>Mărfuri transportate (inclusiv transportări în trafic local) – total</b> <i>Перевезено грузов (включая перевозки в местном сообщении) – всего</i> <i>Transported goods (including local roads transportations) – total</i>	<b>2 887,4</b>	<b>3 317,6</b>	<b>3 819,0</b>	<b>100,0</b>	<b>100,0</b>	<b>100,0</b>
Produse agricole, de vânătoare și forestiere; pește și alte produse pescărești <i>Продукция сельского хозяйства, охоты и лесного хозяйства; рыба и прочая продукция рыболовства</i> <i>Products of agriculture, hunting, and forestry; fish and other fishing products</i>	235,6	665,4	898,8	8,2	20,1	23,5
Cărbune și lignit; țiței și gaze naturale <i>Каменный уголь и лигнит (бурый уголь); сырая нефть и природный газ</i> <i>Coal and lignite; crude petroleum and natural gas</i>	248,4	155,1	141,9	8,6	4,7	3,7
Mineruri metalifere și alte produse de minerit și exploatare în carieră; turbă; uraniu și toriu <i>Металлические руды и другая продукция горнодобывающей промышленности; торф; уран и торий</i> <i>Metal ores and other mining and quarrying products; peat; uranium and thorium</i>	441,5	661,2	589,1	15,3	19,9	15,4
Produse alimentare, băuturi și tutun <i>Пищевые продукты, напитки и табак</i> <i>Food products, beverages and tobacco</i>	227,8	148,9	347,1	7,9	4,5	9,1
Textile și produse textile; piele și produse din piele <i>Текстиль и текстильные изделия; кожа и изделия из кожи</i> <i>Textiles and textile products; leather and leather products</i>	0,0	–	–	–	–	–
Lemn, produse din lemn și plută (cu excepția mobilierului); articole din paie și materiale de împletit; celuloză, hârtie; materiale tipărite și pe medii de stocare <i>Древесина и изделия из дерева и пробки (кроме мебели); изделия из соломки и материалов для плетения; целлюлоза, бумага и изделия из бумаги; печатная продукция и записные носители информации</i> <i>Wood and products of wood and cork (except furniture); articles of straw and plaiting materials; pulp, paper and paper products; printed matter and recorded media</i>	6,4	7,3	2,6	0,2	0,2	0,1
Cocs și produse petroliere rafinate <i>Кокс и нефтепродукты</i> <i>Coke and refined petroleum products</i>	269,4	345,7	860,4	9,3	10,4	22,5
Chimicale, produse chimice și fibre sintetice și artificiale; produse din mase plastice și din cauciuc; combustibil nuclear <i>Химические вещества, химические продукты, искусственные волокна; изделия из каучука и пластмассы; ядерное топливо</i> <i>Chemicals, chemical products, and man-made fibers; rubber and plastic products; nuclear fuel</i>	267,1	311,1	116,6	9,3	9,4	3,1
Alte produse minerale nemetalice <i>Прочие неметаллические минеральные продукты</i> <i>Other non-metallic mineral products</i>	735,5	545,8	519,3	25,5	16,5	13,6
Metale de bază; produse metalice fabricate cu excepția mașinilor și echipamentelor <i>Основные металлы; готовые металлические изделия, кроме машин и оборудования</i> <i>Basic metals; fabricated metal products, except machinery and equipment</i>	441,4	470,4	328,1	15,3	14,2	8,6

Continuare / Продолжение / Continued

	Mii tone Тысяч тонн Thousand tonnes			În % față de total В % к итогу In % to the total		
	2020	2021	2022	2020	2021	2022
Mașini și echipamente neclasificate anterior; mașini și aparatură de calcul pentru birou; mașini și aparate electrice neclasificate anterior; echipamente și aparate radio, TV și de comunicații; instrumente medicale, optice și de precizie; ceasuri și ceasornice <i>Машины и оборудование, не включенные в другие категории; офисное оборудование и вычислительная техника; электрические машины и приборы не включенные в другие категории; радио- и телевизионное оборудование и оборудование и аппаратура связи; медицинская аппаратура, точные и оптические приборы; наручные и прочие часы</i> <i>Machinery and equipment n.e.c.; office machinery and computers; electrical machinery and apparatus n.e.c.; radio, television and communication equipment and apparatus; medical, precision and optical instruments; watches and clocks</i>	0,8	0,2	0,4	0,0	0,0	0,0
Echipamente de transport <i>Транспортное оборудование</i> <i>Transport equipment</i>	-	-	6,0	-	-	0,2
Mobilier; alte mărfuri manufacturate neclasificate anterior <i>Мебель; прочие промышленные товары, не включенные в другие категории</i> <i>Furniture; other manufactured goods n.e.c.</i>	1,1	0,7	2,7	0,0	0,0	0,1
Materii prime secundare; deșeuri urbane și alte deșeuri <i>Вторичное сырье; коммунальные отходы и прочие отходы</i> <i>Secondary raw materials; municipal wastes and other wastes</i>	-	-	-	-	-	-
Poșta, colete / Почта, почтовые отправления / Mail, parcels	-	-	-	-	-	-
Echipamente și materiale utilizate în transportul de mărfuri <i>Оборудование и материалы, используемые при транспортировке грузов</i> <i>Equipment and material utilized in the transport of goods</i>	4,4	4,6	-	0,2	0,1	-
Mărfuri mutate în cursul mutării de gospodărie sau birouri; bagaje transportate separat de pasageri; automobile mutate în scopul reparațiilor, alte mărfuri necomerciale neclasificate anterior <i>Грузы, транспортируемые в ходе перевозки имущества домашних хозяйств и офисных помещений; багаж, перевозимый отдельно от пассажиров; транспортные средства, перевозимые для ремонта; прочие некоммерческие грузы, не включенные в другие категории</i> <i>Goods moved in the course of household and office removals; baggage transported separately from passengers; motor vehicles being moved for repair; other non-market goods n.e.c.</i>	7,5	1,0	5,7	0,2	0,0	0,1
Mărfuri grupate: un amestec de tipuri de mărfuri care sunt transportate împreună <i>Сборные грузы: смесь разных типов грузов, перевозимых вместе</i> <i>Grouped goods: a mixture of types of goods which are transported together</i>	-	-	-	-	-	-
Mărfuri neidentificabile: mărfuri care nu pot fi identificate dintr-un motiv sau altul și care, prin urmare, nu pot fi clasificate în grupele 01-16 <i>Неидентифицируемые грузы: грузы, которые по какой-либо причине нельзя идентифицировать и поэтому нельзя причислить к группам 01-16</i> <i>Unidentifiable goods: goods which for any reason cannot be identified and therefore cannot be assigned to groups 01-16</i>	0,5	0,2	0,2	0,0	0,0	0,0
Alte mărfuri neclasificate anterior <i>Прочие грузы, не включенные в другие категории</i> <i>Other goods n.e.c.</i>	-	-	0,1	-	-	0,0

<sup>1</sup> Datele sunt prezentate conform clasificatorului mărfurilor armonizat la standardele europene / Данные приведены в соответствии с классификатором товаров соответствующий Европейским стандартам / Data are presented according to classification of goods harmonized to the European standards

**18.6. Traficul prin aeroportul internațional Chișinău**

Перевозки через международный аэропорт Кишинэу

Traffic by international airport Chisinau

	2000	2005	2010	2015	2018	2019	2020	2021	2022
<b>Transportul aerian comercial</b>									
Коммерческие воздушные перевозки									
Commercial air transport									
<b>Pasageri, mii pasageri</b>	<b>254,3</b>	<b>480,8</b>	<b>936,2</b>	<b>2 226,4</b>	<b>2 828,6</b>	<b>2 995,5</b>	<b>939,4</b>	<b>1 844,4</b>	<b>2 308,3</b>
Пассажиры, количество									
Passengers, number									
Îmbarcați / Отправленных / Embarked	126,3	235,7	462,1	1 115,2	1 425,5	1 508,9	457,2	903,8	1 173,0
Debarcați / Принятых / Disembarked	128,0	245,1	474,1	1 111,2	1 403,1	1 486,6	482,2	940,6	1 135,3
<b>Mărfuri și poștă, tone</b>	<b>2 410,0</b>	<b>1 726,0</b>	<b>2 398,0</b>	<b>2 892,0</b>	<b>4 242,0</b>	<b>3 768,0</b>	<b>2 412,9</b>	<b>2 752,5</b>	<b>2 814,2</b>
Грузы и почта, тонн									
Freight and mail, tonnes									
Încărcate / Отгружено / Loaded	558,0	388,0	676,0	824,0	1 424,0	856,0	593,4	784,1	864,4
Descărcate / Разгружено / Unloaded	1 852,0	1 338,0	1 722,0	2 068,0	2 818,0	2 912,0	1 819,5	1 968,4	1 949,8
<b>Mișcări aeronave, număr</b>	<b>9 521</b>	<b>10 546</b>	<b>13 241</b>	<b>22 468</b>	<b>27 949</b>	<b>27 092</b>	<b>9 870</b>	<b>16 590</b>	<b>19 199</b>
Движение воздушных судов, количество									
Aircraft movements, number									
<b>Curse aeriene regulate</b>									
Регулярные воздушные полеты									
Scheduled flights									
<b>Pasageri, mii pasageri</b>	<b>243,7</b>	<b>447,6</b>	<b>928,8</b>	<b>2 219,5</b>	<b>2 824,3</b>	<b>2 990,6</b>	<b>900,7</b>	<b>1 822,5</b>	<b>2 254,2</b>
Пассажиры, количество									
Passengers, number									
Îmbarcați / Отправленных / Embarked	121,2	218,9	458,3	1 111,9	1 423,4	1 507,2	443,8	892,4	1 141,5
Debarcați / Принятых / Disembarked	122,5	228,7	470,5	1 107,6	1 400,9	1 483,4	456,9	930,1	1 112,7
<b>Mărfuri și poștă, tone</b>	<b>893,0</b>	<b>1 540,0</b>	<b>2 305,0</b>	<b>2 717,0</b>	<b>3 559,0</b>	<b>3 625,0</b>	<b>1 999,8</b>	<b>2 495,5</b>	<b>2 390,8</b>
Грузы и почта, тонн									
Freight and mail, tonnes									
Încărcate / Отгружено / Loaded	185,0	360,0	653,0	785,0	814,0	792,0	495,2	711,8	824,8
Descărcate / Разгружено / Unloaded	708,0	1 180,0	1 652,0	1 932,0	2 745,0	2 833,0	1 504,6	1 783,7	1 566,0
<b>Mișcări aeronave, număr</b>	<b>8 309</b>	<b>9 321</b>	<b>12 170</b>	<b>21 114</b>	<b>26 926</b>	<b>26 354</b>	<b>8 746</b>	<b>15 510</b>	<b>17 655</b>
Движение воздушных судов, количество									
Aircraft movements, number									
<b>Curse aeriene neregulate</b>									
Нерегулярные воздушные полеты									
Non-scheduled flights									
<b>Pasageri, mii pasageri</b>	<b>10,6</b>	<b>33,2</b>	<b>7,5</b>	<b>6,9</b>	<b>4,3</b>	<b>4,9</b>	<b>38,7</b>	<b>21,9</b>	<b>54,1</b>
Пассажиры, количество									
Passengers, number									
Îmbarcați / Отправленных / Embarked	5,1	16,8	3,8	3,4	2,1	1,6	13,4	11,4	31,5
Debarcați / Принятых / Disembarked	5,5	16,4	3,7	3,5	2,2	3,3	25,3	10,5	22,6
<b>Mărfuri și poștă, tone</b>	<b>1 517,0</b>	<b>186,0</b>	<b>92,0</b>	<b>175,0</b>	<b>683,0</b>	<b>142,0</b>	<b>413,1</b>	<b>257,0</b>	<b>423,4</b>
Грузы и почта, тонн									
Freight and mail, tonnes									
Încărcate / Отгружено / Loaded	373,0	28,0	23,0	39,0	610,0	64,0	98,2	72,3	39,6
Descărcate / Разгружено / Unloaded	1 144,0	158,0	70,0	136,0	73,0	78,0	314,9	184,7	383,8
<b>Mișcări aeronave, număr</b>	<b>1 212</b>	<b>1 225</b>	<b>1 071</b>	<b>1 354</b>	<b>1 023</b>	<b>738</b>	<b>1 124</b>	<b>1 080</b>	<b>1 544</b>
Движение воздушных судов, количество									
Aircraft movements, number									

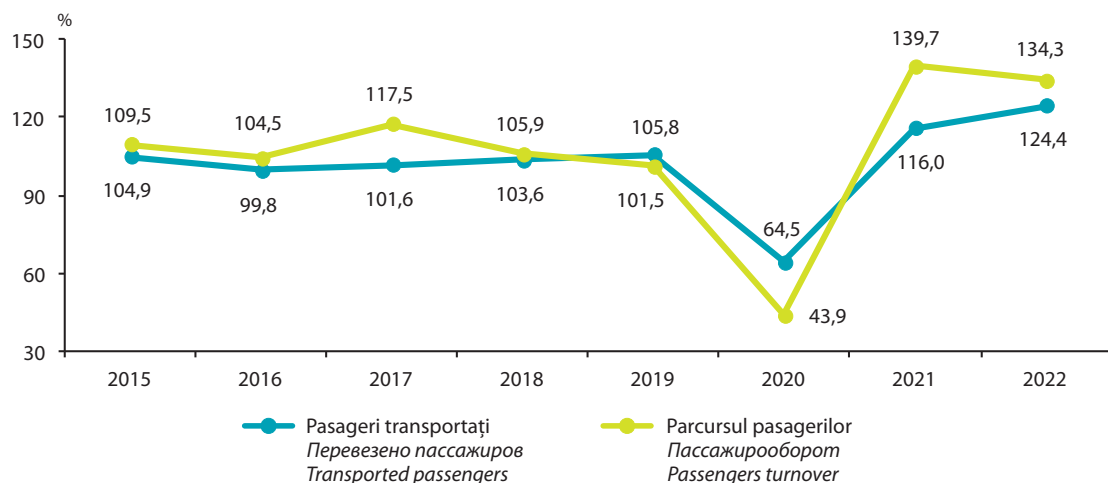
### 18.7. Transportul de pasageri, pe moduri de transport public

Пассажирские перевозки по видам общественного транспорта  
Passenger transport, by modes of public transport

	2000	2005	2010	2015	2019	2020	2021	2022
<b>Pasageri transportați – total, mii pasageri</b> <i>Перевезено пассажиров – всего, тыс. пассажиров</i> <i>Transported passengers – total, thou. passengers</i>	<b>326 656,7</b>	<b>316 438,6</b>	<b>232 455,2</b>	<b>248 727,2</b>	<b>276 541,9</b>	<b>178 362,7</b>	<b>206 980,8</b>	<b>257 419,0</b>
feroviar / железнодорожный / railway	4 798,2	5 024,1	4 963,7	3 268,3	1 161,4	720,2	597,6	572,2
autobuze / автобусный / buses	72 440,4	105 655,6	105 984,5	102 641,6	100 108,3	54 239,6	59 257,2	79 468,8
taximetre/ таксомоторный/ taxi	722,9	1 007,4	4 085,5	4 950,8	9 395,3	6 558,8	10 001,6	11 042,3
troleibuze / троллейбусный / trolleybuses	248 442,2	204 255,0	116 476,6	136 641,7	164 165,7	116 247,2	136 117,1	165 002,3
fluvial / речной / river	32,1	134,8	118,8	139,4	135,7	211,8	169,2	133,2
aerian / авиационный / air	220,9	361,7	649,2	1 085,4	1 575,5	385,1	838,1	1 200,2
<b>Parcursul pasagerilor – total, mil. pasageri-km</b> <i>Пассажирооборот – всего, млн. пассажиро-км</i> <i>Passengers turnover – total, mio. passenger-km</i>	<b>2 414,6</b>	<b>3 548,9</b>	<b>3 993,4</b>	<b>5 071,9</b>	<b>6 693,2</b>	<b>2 941,3</b>	<b>4 108,9</b>	<b>5 518,1</b>
feroviar / железнодорожный / railway	314,7	355,0	398,8	180,8	74,1	29,2	23,3	32,0
autobuze / автобусный / buses	1 020,7	2 958,7	2 416,7	2 834,4	3 512,2	1 754,8	2 062,1	2 797,3
taximetre/ таксомоторный/ taxi	11,9	19,2	80,1	100,5	220,6	153,8	211,8	205,8
troleibuze / троллейбусный / trolleybuses	814,5	676,0	346,8	413,2	498,0	352,8	413,3	500,8
fluvial / речной / river	0,1	0,3	0,2	0,3	0,3	0,4	0,3	0,3
aerian / авиационный / air	252,7	439,7	750,8	1 542,7	2 388,0	650,3	1 398,1	1 981,8

### 18.8. Evoluția numărului de pasageri transportați și a parcursului acestora (anul precedent = 100)

Динамика количества перевезенных пассажиров и пассажирооборот (предыдущий год = 100)  
The evolution of the number of transported passengers and turnover of passengers (previous year = 100)



**18.9. Indicii parcursumului pasagerilor, pe moduri de transport public**

Индексы пассажирооборота по видам общественного транспорта  
Indices of passengers turnover, by modes of public transport

	Transport – total Транспорт – всего Transport – total	Feroviar Железнодорожный Railway	Autobuze Автобусный Buses	Taximetre Таксомоторный Taxi	Troleibuze Троллейбусный Trolleybuses	Fluvial Речной River	Aerian Авиационный Air
<b>2010 = 100</b>							
2014	116,0	64,4	112,6	78,0	105,8	119,2	163,1
2015	127,0	45,3	117,3	125,4	119,2	117,3	205,5
2016	132,8	30,5	124,4	134,5	119,8	121,0	219,9
2017	156,0	24,8	129,6	185,8	123,1	111,2	322,9
2018	165,2	23,7	139,6	274,4	130,5	117,9	327,0
2019	167,6	18,6	145,3	275,3	143,6	116,0	318,1
2020	73,7	7,3	72,6	191,9	101,7	178,6	86,6
2021	102,9	5,8	85,3	264,4	119,2	142,9	186,2
2022	138,2	8,0	115,8	256,9	144,4	112,0	264,0
<b>Anul precedent = 100 / Предыдущий год = 100 / Previous year = 100</b>							
2014	101,3	77,9	90,6	82,2	107,2	121,6	148,9
2015	109,5	70,4	104,2	160,8	112,6	98,4	126,0
2016	104,5	67,2	106,0	107,3	100,5	103,1	107,0
2017	117,5	81,5	104,2	138,1	102,8	91,9	146,8
2018	105,9	95,5	107,7	147,7	106,0	106,1	101,3
2019	101,5	78,3	104,1	100,3	110,1	98,4	97,3
2020	43,9	39,4	50,0	69,7	70,8	153,9	27,2
2021	139,7	79,8	117,5	137,7	117,1	80,0	215,0
2022	134,3	137,2	135,7	94,2	121,2	78,4	141,8

**18.10. Transportul de pasageri, pe moduri de transport și forme de proprietate**

Пассажирские перевозки общественным транспортом по формам собственности  
Passenger transport with means of public transport, by forms of ownership

	Total / Всего / Total		din care: / в том числе: / of which:					
			Publică Публичная Public		Privată Частная Private		Alte forme Другие формы Other forms	
	2021	2022	2021	2022	2021	2022	2021	2022
<b>Pasageri transportați – total, mii pasageri</b> Перевезено пассажиров – всего, тыс. пассажиров Transported passengers – total, thou. passengers	<b>206 980,8</b>	<b>257 419,0</b>	<b>154 613,0</b>	<b>200 680,4</b>	<b>51 618,0</b>	<b>55 892,0</b>	<b>749,8</b>	<b>846,6</b>
feroviar / железнодорожный / railway	597,6	572,2	597,6	572,2	–	–	–	–
autobuze / автобусный / buses	59 257,2	79 468,8	17 730,2	34 973,1	40 777,2	43 649,1	749,8	846,6
taximetre / таксомоторный / taxi	10 001,6	11 042,3	–	–	10 001,6	11 042,3	–	–
troleibuze/ троллейбусный / trolleybuses	136 117,1	165 002,3	136 117,1	165 002,3	–	–	–	–
fluvial / речной / river	169,2	133,2	168,1	132,8	1,1	<b>0,4</b>	–	–
aerian / авиационный / air	838,1	1 200,2	–	–	838,1	<b>1 200,2</b>	–	–
<b>Parcursul pasagerilor – total, mil. pasageri-km</b> Пассажирооборот – всего, млн. пассажиро-км Passengers turnover – total, mio. passenger-km	<b>4 108,9</b>	<b>5 518,1</b>	<b>573,2</b>	<b>714,3</b>	<b>3 467,4</b>	<b>4 753,8</b>	<b>68,3</b>	<b>49,9</b>
feroviar / железнодорожный / railway	23,3	32,0	23,3	32,0	–	–	–	–
autobuze / автобусный / buses	2 062,1	2 797,3	136,3	181,2	1 857,5	2 566,2	68,3	49,9
taximetre / таксомоторный / taxi	211,8	205,8	–	–	211,8	205,8	–	–
troleibuze/ троллейбусный / trolleybuses	413,3	500,8	413,3	500,8	–	–	–	–
fluvial / речной / river	0,3	0,3	0,3	0,3	0,0	0,0	–	–
aerian / авиационный / air	1 398,1	1 981,8	–	–	1 398,1	1 981,8	–	–

**18.11. Lungimea căilor de comunicație (la sfârșitul anului)**
*Протяженность путей сообщения (на конец года)*
*Length of communication lines (end-year)*
*kilometri / километров / kilometers*

	2000	2005	2010	2015	2018	2019	2020	2021	2022
Linii de cale ferată în exploatare de folosință generală <sup>1</sup> <i>Эксплуатационные железнодорожные пути общего пользования<sup>1</sup></i> <i>Railways of public use in exploitation<sup>1</sup></i>	1 139	1 139	1 157	1 151	1 150	1 150	1 150	1 150	1 151
Drumuri publice – total <i>Автомобильные дороги общего пользования – всего</i> <i>Public roads – total</i>	9 378	9 467	9 344	9 373	9 446	9 432	9 465	9 472	9 488
din care, cu îmbrăcăminte rigidă <i>в том числе с твердым покрытием</i> <i>of which, with hard surface</i>	8 918	8 883	8 811	8 879	9 079	9 146	9 098	9 170	9 193
Din total drumuri publice: <i>Из автомобильных дорог общего пользования:</i> <i>Of total public roads:</i>									
Drumuri naționale <i>Национальные дороги</i> <i>National roads</i>	2 813	3 329	3 336	3 339	5 822	5 842	5 882	5 882	5 931
din care, cu îmbrăcăminte rigidă <i>в том числе с твердым покрытием</i> <i>of which, with hard surface</i>	2 813	3 324	3 336	3 339	5 772	5 798	5 835	5 835	5 886
Drumuri locale / Местные дороги / Local roads	6 587	6 138	6 008	6 034	3 624	3 589	3 582	3 590	3 557
din care, cu îmbrăcăminte rigidă <i>в том числе с твердым покрытием</i> <i>of which, with hard surface</i>	6 105	5 559	5 475	5 539	3 307	3 348	3 263	3 336	3 308
Linii de troleibuze în exploatare <i>Эксплуатационные троллейбусные линии</i> <i>Trolleybus routes in exploitation</i>	258	290	306	306	306	306	306	306	306
Căi fluviale navigabile de folosință generală <i>Речные судоходные пути общего пользования</i> <i>Navigable waterways of public use</i>	556	558	558	558	410	410	410	410	410

<sup>1</sup> Datele sunt prezentate în ansamblu pe țară / Данные приведены в целом по стране / Data are presented in total for the country

**18.12. Densitatea căilor de comunicație (pe 1000 kilometri pătrați teritoriu; la sfârșitul anului)**
*Плотность путей сообщения (на 1000 квадратных километров территории; на конец года)*
*Density of communication lines (per 1000 square kilometers of territory; end-year)*
*kilometri / километров / kilometers*

	2000	2005	2010	2015	2018	2019	2020	2021	2022
Linii de cale ferată în exploatare de folosință generală <sup>1</sup> <i>Эксплуатационные железнодорожные пути общего пользования<sup>1</sup></i> <i>Railways of public use in exploitation<sup>1</sup></i>	33,7	33,7	34,2	34,0	34,0	34,0	34,0	34,0	34,0
Drumuri publice – total <i>Автомобильные дороги общего пользования – всего</i> <i>Public roads – total</i>	307,7	310,6	306,5	307,5	309,9	309,4	310,5	310,7	304,2
din care, cu îmbrăcăminte rigidă <i>в том числе с твердым покрытием</i> <i>of which, with hard surface</i>	288,1	291,4	289,0	291,3	297,8	300,0	298,4	300,8	294,8

<sup>1</sup> Datele sunt prezentate în ansamblu pe țară / Данные приведены в целом по стране / Data are presented in total for the country



**18.13. Lungimea drumurilor publice, în profil teritorial, în 2022 (la sfârșitul anului)***Протяженность автомобильных дорог общего пользования в территориальном разрезе**в 2022 году (на конец года)**Length of public roads, in territorial profile, in 2022 (end-year)*

kilometri / километров / kilometers

	Drumuri publice – total <i>Автомобильные дороги общего пользования – всего</i> <i>Public roads – total</i>	din care: / в том числе: / of which:			
		drumuri naționale <i>национальные дороги</i> <i>national roads</i>	din acestea, cu îmbrăcăminte rigidă <i>из них с твердым покрытием</i> <i>of them, with hard surface</i>	drumuri locale <i>местные дороги</i> <i>local roads</i>	din acestea, cu îmbrăcăminte rigidă <i>из них с твердым покрытием</i> <i>of them, with hard surface</i>
<b>Total / Всего / Total</b>	<b>9 488,2</b>	<b>5 930,8</b>	<b>5 885,6</b>	<b>3 557,4</b>	<b>3 307,6</b>
<b>Municipiul Chișinău</b>	<b>113,1</b>	<b>85,0</b>	<b>83,8</b>	<b>28,0</b>	<b>28,0</b>
<b>Nord / Север / North</b>	<b>3 406,6</b>	<b>1 994,1</b>	<b>1 981,9</b>	<b>1 412,5</b>	<b>1 344,5</b>
Municipiul Bălți	29,2	26,9	26,9	2,3	2,3
Briceni	319,8	193,1	193,1	126,7	120,9
Dondușeni	210,6	140,8	134,8	69,8	68,3
Drochia	272,0	159,0	159,0	113,0	113,0
Edineț	328,8	176,5	176,5	152,3	145,1
Fălești	365,0	223,4	223,4	141,6	141,6
Florești	350,9	220,4	220,4	130,5	112,1
Glodeni	234,5	133,8	133,8	100,7	82,6
Ocnîța	220,9	126,9	126,9	94,0	94,0
Râșcani	317,1	189,8	189,8	127,2	127,2
Sângerei	353,3	203,8	197,6	149,5	132,5
Soroca	404,6	199,7	199,7	204,9	204,9
<b>Centru / Центр / Center</b>	<b>3 411,9</b>	<b>2 182,4</b>	<b>2 175,4</b>	<b>1 229,5</b>	<b>1 189,6</b>
Anenii Noi	286,3	185,3	185,3	101,0	97,6
Călărași	255,8	192,4	192,4	63,4	63,4
Criuleni	233,8	169,8	169,8	64,0	63,5
Dubăsari	107,5	42,4	42,4	65,1	65,1
Hâncești	372,3	223,9	223,9	148,4	146,0
Ialoveni	293,1	220,9	218,2	72,2	72,2
Nisporeni	220,4	155,8	155,8	64,6	64,6
Orhei	335,4	219,7	219,7	115,7	113,7
Rezina	208,6	118,1	118,1	90,5	90,5
Strășeni	271,5	185,8	185,8	85,8	81,0
Șoldănești	192,6	112,1	112,1	80,5	73,3
Telenești	253,6	144,9	144,9	108,7	94,7
Ungheni	381,2	211,5	207,1	169,7	164,1
<b>Sud / Юг / South</b>	<b>2 143,9</b>	<b>1 401,9</b>	<b>1 377,3</b>	<b>742,0</b>	<b>640,6</b>
Basarabasca	72,7	58,6	58,6	14,1	14,1
Cahul	406,8	263,0	263,0	143,8	104,7
Cantemir	265,7	160,3	160,3	105,3	96,4
Căușeni	375,9	263,5	259,8	112,4	96,8
Cimișlia	302,3	218,0	200,9	84,3	82,4
Leova	239,7	160,9	160,9	78,9	69,7
Ștefan Vodă	271,5	169,5	165,7	102,0	99,7
Taraclia	209,3	108,1	108,1	101,2	76,8
<b>UTA Găgăuzia</b>	<b>412,6</b>	<b>267,3</b>	<b>267,3</b>	<b>145,4</b>	<b>104,8</b>

**18.14. Mijloace de transport în inventar (la sfârșitul anului)**

Транспортные средства, находящиеся на балансе (на конец года)  
Transport means inventory (end-year)

	unități / единицы / units								
	2000	2005	2010	2015	2018	2019	2020	2021	2022
Transport feroviar <sup>1</sup> Железнодорожный транспорт <sup>1</sup> Railway transport <sup>1</sup>									
Locomotive diesel (peste 350 CP) Локомотивы дизельные (более 350 л.с.) Diesel locomotives (over 350 HP)	162	156	152	138	134	134	146	146	146
Vagoane de marfă / Грузовые вагоны / Freight stock	10 577	8 318	7 835	6 866	4 690	4 586	4 586	4 586	4 485
Vagoane de pasageri Пассажирские вагоны Passenger stock	460	440	411	381	263	262	264	212	220
Troleibuze / Троллейбусы / Trolleybuses	398	360	343	391	417	434	439	488	486
Transport fluvial / Речной транспорт / River transport									
Nave de mărfuri fără propulsie Грузовые несамоходные суда Goods non-self-propelled ships	15	15	9	9	7	7	8	8	8
Remorchere, împingătoare și împingătoare-remorchere Буксиры, толкачи и толкачи-буксиры Towboats, stamps and stamps-towboats	11	10	8	8	7	6	7	7	7
Nave de pasageri cu autopropulsie Пассажирские самоходные суда Passenger self-propelled ships	3	3	1	1	2	2	2	2	2
Transport aerian Воздушный транспорт Air transport									
Aeronave civile pentru transportul pasagerilor Гражданские воздушные суда для перевозки пассажиров Civil aircrafts for passengers transport	26	32	22	7	4	4	4	4	4
Aeronave civile pentru transportul mărfurilor Гражданские воздушные суда для перевозки грузов Civil aircrafts for goods transport	6	7	3	–	2	3	2	1	1

<sup>1</sup> Datele sunt prezentate în ansamblu pe țară / Данные приведены в целом по стране / Data are presented in total for the country

**18.15. Autovehicule înmatriculate în Republica Moldova (la sfârșitul anului)**

Автомобили, зарегистрированные в Республике Молдова (на конец года)  
Road vehicles registered in the Republic of Moldova (end-year)

	unități / единицы / units							
	2005	2010	2015	2018	2019	2020	2021	2022
Autovehicule pentru transportul mărfurilor Грузовые автомобили Goods road motor vehicles	81 798	131 243	164 533	179 392	185 669	185 878	190 850	194 523
Autobuze și microbuze Автобусы и маршрутные таксомоторы Buses and minibuses	19 825	21 395	21 134	21 050	21 087	21 014	21 076	21 055
Autoturisme (inclusiv taxiuri) Легковые автомобили (включая таксомоторы) Cars (including taxi)	292 994	404 290	529 813	616 800	648 780	677 670	716 906	745 970
Remorci și semiremorci Прицепы и полуприцепы Trailer and semi-trailer	40 379	54 127	64 953	71 454	74 115	76 541	79 372	82 881

# **19.** **TEHNOLOGIA INFORMAȚIEI ȘI COMUNICAȚII** **ИНФОРМАЦИОННЫЕ ТЕХНОЛОГИИ И КОММУНИКАЦИИ** **INFORMATION TECHNOLOGIES AND COMMUNICATIONS**

## Cuprins / Содержание / Contents

	Pagina Страница Page
Sursa datelor / Источник данных / Data source .....	436
Precizări metodologice / Методологические пояснения / Methodological notes .....	437
Tabele: / Таблицы: / Tables:	
19.1. Numărul persoanelor juridice care dispun de computere personale, pe activități economice, la sfârșitul anului .....	438
<i>Число юридических лиц, имевших персональные компьютеры, по видам экономической деятельности, на конец года</i>	
<i>Number of legal entities possessing personal computers, by economic activities, end-year</i>	
19.2. Numărul de computere personale ale persoanelor juridice, pe activități economice, la sfârșitul anului .....	440
<i>Число персональных компьютеров юридических лиц, по видам экономической деятельности, на конец года</i>	
<i>Number of personal computers of legal entities, by economic activities, end-year</i>	
19.3. Comunicații poștale .....	442
<i>Деятельность почты</i>	
<i>Postal communications</i>	
19.4. Comunicații electronice .....	442
<i>Электронные коммуникации</i>	
<i>Electronic communications</i>	
19.5. Numărul de utilizatori al serviciilor de telefonie fixă și mobilă, la sfârșitul anului (grafic) .....	443
<i>Количество пользователей фиксированной и мобильной телефонной связи, на конец года (график)</i>	
<i>The number of fixed and mobile telephony users, end-year (diagram)</i>	
19.6. Acces la Internet .....	443
<i>Доступ в Интернет</i>	
<i>Internet access</i>	

### Sursa datelor

Cercetarea statistică "Situația privind utilizarea produselor tehnologiei informației și comunicațiilor".  
 Datele statistice privind activitatea în domeniul comunicațiilor electronice și poștale sunt colectate, prelucrate și elaborate de către Agenția Națională pentru Reglementare în Comunicații Electronice și Tehnologia Informației.  
 Rapoartele statistice centralizatoare sunt prezentate în adresa Biroului Național de Statistică.

### Источник данных

Статистическое обследование «Состояние использования продуктов информационно-коммуникационных технологий».

Сбор, обработка и производство статистических данных в области электронных и почтовых коммуникаций осуществляется Национальным агентством по регулированию электронных коммуникаций и информационных технологий.

Сводные статистические отчёты представляются в адрес Национального бюро статистики.

### Data source

Statistical survey "The use of information and communication technology products".

Statistical data on activity in the domain of electronic communications are collected, processed and compiled by the National Regulatory Agency for Electronic Communications and Information Technology.

Centralized statistical reports are submitted to the National Bureau of Statistics.

## Precizări metodologice

**Tehnologia informației** – utilizarea mijloacelor microelectronice pentru colectarea, stocarea, prelucrarea, căutarea, transportul și prezentarea datelor, textelor, imaginilor și sunetelor.

**Internet** – o comunitate globală de rețele informaționale, cu resurse imense și o gamă largă de servicii.

**Computerele personale** conectate la Internet reprezintă totalitatea echipamentelor (computere personale, servere) care au acces direct prin intermediul propriei adrese IP la rețeaua Internet.

**Utilizatori telefonie fixă** – numărul total de linii de acces (din considerent 1 linie de acces sau 1 număr telefonic = 1 abonat) la servicii de telefonie fixă (acest indicator nu va reflecta numărul abonaților la servicii de telefonie prin Internet negestionat (servicii "over-the-top").

**Utilizatori telefonie mobilă** – numărul total al abonaților la servicii mobile cuprinde toți abonații (manifestați prin număr de cartele SIM, RUIM, USIM, etc.) la rețeaua de radioacces mobil, indiferent dacă aceștia subscriu un serviciu de bază de voce, Internet mobil, transport date (de ex. M2M-machine-to-machine), alți abonați.

**Servicii de comunicații poștale** – produs al activității de primire, prelucrare și distribuire a expedierilor poștale.

**Corespondența expedită** reflectă traficul de plecare a scrisorilor, cărților poștale și pachetelor mici (simple, rapide, recomandate și cu valoare).

## Методологические пояснения

**Информационные технологии** – использование средств микроэлектроники для сбора, хранения, обработки, поиска, передачи и представления данных, текстов, образов и звука.

**Интернет** – глобальная общность информационных сетей, с большими способностями и с широким спектром услуг.

**Персональные компьютеры** подключенные к Интернету – совокупность оборудования (персональные компьютеры, серверы), имеющего прямой доступ в сеть Интернет через персональный адрес.

**Пользователи фиксированной телефонной связи** – этот показатель отражает общее количество линий доступа (1 линия доступа = 1 абонент номер телефона) для фиксированной телефонной связи (эта цифра не отражает количество абонентов к Интернет телефонных услуг "over-the-top").

**Пользователи мобильной телефонной связи** – количество абонентов операторов мобильной радиотелефонной (сотовой) связи всех стандартов включает в себя всех абонентов (проявленных SIM, RUIM, USIM и т. д.), в сети мобильной радиосвязи, независимо от того, используются голос, мобильный Интернет, услуги передачи данных (например, M2M-machine-to-machine), другие абоненты.

**Услуги связи** – продукт деятельности по приему, обработке, передаче и доставке почтовых отправлений или сообщений связи.

**Письменная корреспонденция** отражает исходящий обмен писем, карточек и бандеролей (простых, ускоренных, заказных и ценных).

## Methodological notes

**Information Technologies** – use of microelectronics for collection, storage, search, transmission and presentation of data, text, images and sounds.

**Internet** – a global community of information networks with huge resources and a wide range of services.

**Personal computers** connected to Internet represent the totality of hardware (personal computers, servers) that have direct access to Internet via their IP address.

**Fixed telephone lines users** – the total number of access lines (from Recital 1 access line or 1 telephone number = 1 subscriber) to fixed telephony lines services (this indicator will not reflect the number of subscribers to telephony services via unmanaged Internet (services "over-the-top").

**Mobile phone users** – total number of subscribers to mobile services will include all subscribers (manifested by number of SIM, RUIM, USIM cards, etc.) to the mobile radio access network, whether they subscribe to basic voice service, mobile Internet, transport data (eg. M2M, machine-to-machine), other subscribers.

**Postal communications services** – product of receiving, processing and distribution activity of postal dispatches.

**The written correspondence** reflects the outgoing exchange of letters, postcards and parcels (simple, rapid, registered and valuable).

**19.1. Numărul entităților care dispun de computere personale, pe activități economice, la sfârșitul anului**  
Число юридических лиц, имевших персональные компьютеры, по видам экономической деятельности, на конец года  
Number of legal entities possessing personal computers, by economic activities, end-year

	Total		în % față de total		din care, cu acces la Internet			
	Всего		в % к итогу		total		în % față de total	
	Total	Total	in % of total	in % of total	total	total	in % of total	in % of total
	2021	2022	2021	2022	2021	2022	2021	2022
<b>Total / Всего / Total</b>	<b>9 837</b>	<b>10 768</b>	<b>100,0</b>	<b>100,0</b>	<b>9 624</b>	<b>10 539</b>	<b>100,0</b>	<b>100,0</b>
Agricultură, silvicultură și pescuit Сельское, лесное и рыбное хозяйство Agriculture, forestry and fishing	731	763	7,4	7,1	714	735	7,4	7,0
Industria extractivă Добыча полезных ископаемых Mining and quarrying	47	49	0,5	0,5	45	48	0,5	0,5
Industria prelucrătoare Обрабатывающая промышленность Manufacturing industry	1 073	1 124	10,9	10,4	1 050	1 109	10,9	10,5
Producția și furnizarea de energie electrică și termică, gaze, apă caldă și aer condiționat Производство и обеспечение электро- и теплоэнергией, газом и горячей водой, кондиционирование воздуха Electricity, gas, steam and air conditioning supply	30	31	0,3	0,3	29	31	0,3	0,3
Distribuția apei; salubritate, gestionarea deșeurilor, activități de decontaminare Водоснабжение, очистка и обработка отходов и восстановительные работы Water supply; sewerage, waste management and remediation activities	113	234	1,1	2,2	108	209	1,1	2,0
Construcții / Строительство / Construction	583	613	5,9	5,7	566	597	5,9	5,7
Comerț cu ridicata și cu amănuntul; întreținerea și repararea autovehiculelor și a motocicletelor Оптовая и розничная торговля, техническое обслуживание и ремонт автотранспортных средств и мотоциклов Wholesale and retail trade; repair of motor vehicles and motorcycles	1 857	1 908	18,9	17,7	1 797	1 867	18,7	17,7
Transport și depozitare Транспорт и хранение Transportation and storage	528	569	5,4	5,3	498	544	5,2	5,2
Activități de cazare și alimentație publică Деятельность по размещению и общественному питанию Accommodation and food service activities	271	277	2,8	2,6	261	274	2,7	2,6
Informații și comunicații Информационные услуги и связь Information and communication	789	1 032	8,0	9,6	777	1 000	8,1	9,5
Activități financiare și de asigurări Финансовая и страховая деятельность Financial and insurance activities	100	104	1,0	1,0	96	101	1,0	1,0

Continuare / Продолжение / Continued

	Total		în % față de total		din care, cu acces la Internet			
	Всего		в % к итогу		из них, с доступом в Интернет			
	Total		in % of total		total	in % of total	total	in % of total
	2021	2022	2021	2022	2021	2022	2021	2022
Tranzacții imobiliare <i>Операции с недвижимым имуществом</i> <i>Real estate activities</i>	239	271	2,4	2,5	230	263	2,4	2,5
Activități profesionale, științifice și tehnice <i>Профессиональная, научная и техническая деятельность</i> <i>Professional, scientific and technical activities</i>	255	299	2,6	2,8	251	292	2,6	2,8
Activități de servicii administrative și activități de servicii suport <i>Административная деятельность и дополнительные услуги в данной области</i> <i>Administrative and support service activities</i>	164	167	1,7	1,6	156	164	1,6	1,6
Administrație publică și apărare; asigurări sociale obligatorii <i>Государственное управление и оборона, обязательное социальное страхование</i> <i>Public administration and defence; compulsory social security</i>	1 280	1 327	13,0	12,3	1 280	1 326	13,3	12,6
Învățământ / Образование / Education	1 104	1 148	11,2	10,7	1 101	1 140	11,4	10,8
Sănătate și asistență socială <i>Здравоохранение и социальные услуги</i> <i>Health and social work</i>	532	575	5,4	5,3	530	575	5,5	5,5
Artă, activități de recreere și de agrement <i>Искусство, развлечения и отдых</i> <i>Arts, entertainment and recreation</i>	92	102	0,9	0,9	86	95	0,9	0,9
Alte activități de servicii <i>Предоставление прочих видов услуг</i> <i>Other service activities</i>	49	175	0,5	1,6	49	169	0,5	1,6

**19.2. Numărul de computere personale ale entităților și numărul de angajați care utilizează computere personale în scop profesional, pe activități economice, la sfârșitul anului**

Число персональных компьютеров юридических лиц и численность работников, использующих персональные компьютеры в профессиональных целях, по видам экономической деятельности, на конец года

Number of personal computers of legal entities and number of employees using personal computers for professional purposes, by economic activities, end-year

	Numărul de computere personale, total Количество персональных компьютеров, всего Number of personal computers, total			Numărul de angajați care utilizează computere personale în scop profesional, persoane Численность работников, использующих персональные компьютеры в профессиональных целях, человек Number of employees using personal computers for professional purposes, persons		
	2020	2021	2022	2020	2021	2022
<b>Total / Всего / Total</b>	<b>267 994</b>	<b>283 339</b>	<b>298 666</b>	<b>229 288</b>	<b>246 650</b>	<b>263 114</b>
Agricultură, silvicultură și pescuit Сельское, лесное и рыбное хозяйство Agriculture, forestry and fishing	2 416	2 605	2 900	2 575	3 046	3 468
Industria extractivă Добыча полезных ископаемых Mining and quarrying	270	229	227	252	242	230
Industria prelucrătoare Обрабатывающая промышленность Manufacturing industry	18 314	18 340	18 347	20 981	22 870	22 467
Producția și furnizarea de energie electrică și termică, gaze, apă caldă și aer condiționat Производство и обеспечение электро- и теплоэнергией, газом и горячей водой, кондиционирование воздуха Electricity, gas, steam and air conditioning supply	4 667	4 827	4 992	4 417	5 073	5 353
Distribuția apei; salubritate, gestionarea deșeurilor, activități de decontaminare Водоснабжение, очистка и обработка отходов и восстановительные работы Water supply; sewerage, waste management and remediation activities	1 645	1 517	1 674	1 540	1 585	1 783
Construcții Строительство Construction	3 428	3 789	4 010	3 289	4 194	4 486
Comerț cu ridicata și cu amănuntul; întreținerea și repararea autovehiculelor și a motocicletelor Оптовая и розничная торговля, техническое обслуживание и ремонт автотранспортных средств и мотоциклов Wholesale and retail trade; repair of motor vehicles and motorcycles	28 702	28 675	30 477	30 624	32 686	34 709
Transport și depozitare Транспорт и хранение Transportation and storage	8 136	8 409	8 424	7 463	8 464	9 404
Activități de cazare și alimentație publică Деятельность по размещению и общественному питанию Accommodation and food service activities	1 731	1 668	1 704	2 274	2 173	2 369



Continuare / Продолжение / Continued

	Numărul de computere personale, total Количество персональных компьютеров, всего Number of personal computers, total			Numărul de angajați care utilizează computere personale în scop profesional, persoane Численность работников, использующих персональные компьютеры в профессиональных целях, человек Number of employees using personal computers for professional purposes, persons		
	2020	2021	2022	2020	2021	2022
Informații și comunicații Информационные услуги и связь Information and communication	25 405	31 305	35 836	20 764	24 793	28 207
Activități financiare și de asigurări Финансовая и страховая деятельность Financial and insurance activities	14 291	14 332	14 727	11 750	10 451	12 676
Tranzacții imobiliare Операции с недвижимым имуществом Real estate activities	1 775	1 907	3 199	1 648	1 746	1 949
Activități profesionale, științifice și tehnice Профессиональная, научная и техническая деятельность Professional, scientific and technical activities	8 262	9 698	9 250	7 151	7 346	7 918
Activități de servicii administrative și activități de servicii suport Административная деятельность и дополнительные услуги в данной области Administrative and support service activities	2 895	3 792	2 656	2 756	3 327	3 339
Administrație publică și apărare; asigurări sociale obligatorii Государственное управление и оборона, обязательное социальное страхование Public administration and defence; compulsory social security	67 991	68 602	68 828	53 963	53 866	53 312
Învățământ Образование Education	57 005	63 608	66 913	32 577	36 814	39 169
Sănătate și asistență socială Здравоохранение и социальные услуги Health and social work	16 740	18 041	19 662	21 291	25 612	27 237
Artă, activități de recreere și de agrement Искусство, развлечения и отдых Arts, entertainment and recreation	1 563	1 410	1 563	1 648	1 762	1 964
Alte activități de servicii Предоставление прочих видов услуг Other service activities	2 758	585	3 277	2 325	600	3 074

### 19.3. Comunicații poștale

Деятельность почты  
Postal communications

mii / тысяч / thousand

	2000	2005	2010	2015	2016	2017	2018	2019	2020	2021	2022
Numărul de expedieri: Количество отправлений: Number of deliveries:											
corespondențe письменной корреспонденции written correspondence	11 862	37 293	41 879	51 966	52 852	48 560	42 323	44 291	42 611	37 840	33 907
colete poștale посылки parcels	18	23	79	251	339	370	402	442	642	493	605

### 19.4. Comunicații electronice

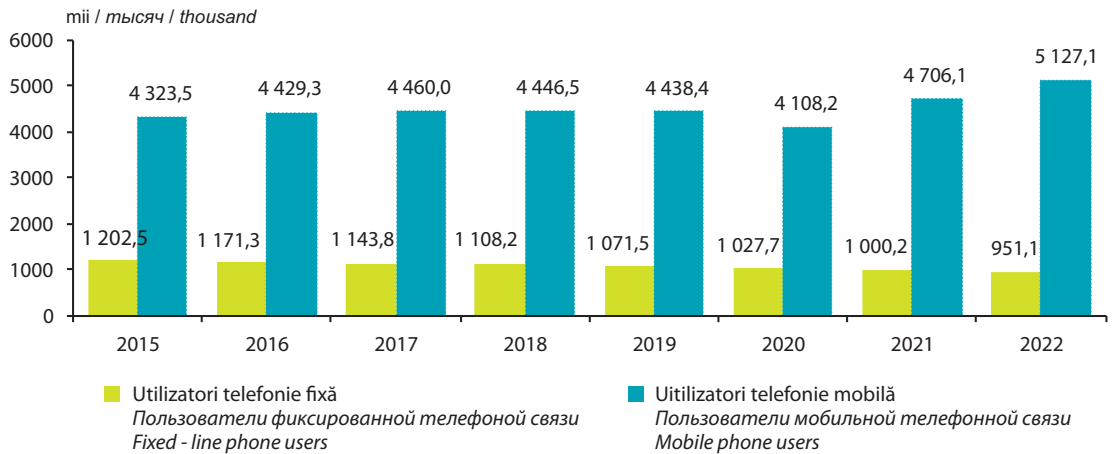
Электронные коммуникации  
Electronic communications

milioane minute / миллионов минут / million minutes

	2000	2005	2010	2015	2016	2017	2018	2019	2020	2021	2022
<b>Telefonie fixă:</b> Фиксированная телефонная связь: Fixed telephony:											
Traficul telefonic național al rețelelor fixe Национальный трафик фиксированной телефонной связи National fixed telephone traffic networks	2 049,5	3 377,3	3 098,0	2 090,2	1 824,0	1 587,9	1 343,7	1 154,1	1 147,0	972,0	768,0
Traficul telefonic internațional de ieșire al rețelelor fixe Исходящий международный трафик сетей фиксированной телефонной связи International telephone traffic from fixed networks output	42,8	88,4	82,5	28,3	21,2	15,1	10,4	6,8	4,7	3,1	2,3
<b>Telefonie mobilă:</b> Мобильная телефонная связь: Mobile telephony:											
Traficul telefonic național al rețelelor mobile Национальный трафик мобильной телефонной связи National telephone traffic of mobile networks	...	712,0	4 087,3	6 315,7	6 208,3	6 212,6	6 176,2	6 217,6	6 626,5	6 681,3	6 243,8
Traficul telefonic internațional de ieșire al rețelelor mobile Исходящий телефонный трафик мобильной телефонной связи в направлении международных сетей связи International telephone traffic out of mobile networks	...	16,9	132,4	146,7	119,1	82,9	62,4	48,1	35,5	29,3	27,2

### 19.5. Numărul de utilizatori al serviciilor de telefonie fixă și mobilă, la sfârșitul anului

Количество пользователей фиксированной и мобильной телефонной связи, на конец года  
 The number of fixed and mobile telephony users, end-year



### 19.6. Acces la internet

Доступ в интернет  
 Internet access

mii unitați / тысяч единиц / thousand units

	2014	2015	2016	2017	2018	2019	2020	2021	2022
Numărul de utilizatori cu acces la internet: Пользователи доступа в Интернет: The number of users with Internet access:									
puncte fixe фиксированный доступ fixed access	509,2	534,4	557,4	584,3	623,1	670,5	719,0	762,3	800,1
puncte mobile мобильный доступ mobile access	1 688,4	1 761,1	1 893,6	2 430,1	2 168,2	2 381,1	2 371,1	2 688,9	2 958,2
banda largă широкополосный доступ broadband access	1 216,1	1 875,5	2 451,0	3 014,4	2 791,3	3 051,6	3 090,1	3 451,2	3 758,3



# **20.** COMERȚ INTERNAȚIONAL CU MĂRFURI *МЕЖДУНАРОДНАЯ ТОРГОВЛЯ ТОВАРАМИ* *INTERNATIONAL TRADE IN GOODS*

## Cuprins / Содержание / Contents

	Pagina Страница Page
Sursa datelor / Источник данных / Data source .....	447
Precizări metodologice / Методологические пояснения / Methodological .....	447
Tabele: / Таблицы: / Tables:	
20.1. Comerțul internațional cu mărfuri al Republicii Moldova ..... <i>Международная торговля товарами Республики Молдова</i> <i>International trade in goods of the Republic of Moldova</i>	448
20.2. Tendințele comerțului internațional cu mărfuri (grafic) ..... <i>Тенденции международной торговли товарами (график)</i> <i>Trends of international trade in goods (diagram)</i>	448
20.3. Indicii valorici ai comerțului internațional cu mărfuri ..... <i>Стоимостные индексы международной торговли товарами</i> <i>Value indices of international trade in goods</i>	449
20.4. Indicii valorii unitare la mărfurile exportate ..... <i>Индексы стоимости единицы экспортируемого товара</i> <i>Unit value indices for exported goods</i>	449
20.5. Indicii valorii unitare la mărfurile importate ..... <i>Индексы стоимости единицы импортируемого товара</i> <i>Unit value indices for imported goods</i>	451
20.6. Indicii volumului fizic la mărfurile exportate ..... <i>Индексы физического объема на экспортируемые товары</i> <i>Volume indices of exported goods</i>	452
20.7. Indicii volumului fizic la mărfurile importate ..... <i>Индексы физического объема на импортируемые товары</i> <i>Volume indices of imported goods</i>	454
20.8. Comerțul internațional cu mărfuri pe zone geografice (continentale) ..... <i>Международная торговля товарами по географическим (континентальным) регионам</i> <i>International trade in goods by geographical (continental) regions</i>	456
20.9. Comerțul internațional cu mărfuri pe grupe de țări ..... <i>Международная торговля товарами по группам стран</i> <i>International trade in goods by groups of countries</i>	457
20.10. Indicii valorici ai comerțului internațional cu mărfuri, pe grupe de țări ..... <i>Стоимостные индексы международной торговли товарами по группам стран</i> <i>Value indices of international trade in goods, by groups of countries</i>	458
20.11. Structura exporturilor, pe grupe de țări (grafic) ..... <i>Структура экспорта по группам стран (график)</i> <i>Structure of exports, by groups of countries (diagram)</i>	459
20.12. Exporturile pe țări ..... <i>Экспорт по странам</i> <i>Exports by countries</i>	459
20.13. Structura importurilor, pe grupe de țări (grafic) ..... <i>Структура импорта по группам стран (график)</i> <i>Structure of imports, by groups of countries (diagram)</i>	461
20.14. Importurile pe țări ..... <i>Импорт по странам</i> <i>Imports by countries</i>	462
20.15. Exporturile pe secțiuni și capitole, conform Nomenclaturii Combinate a Mărfurilor ..... <i>Экспорт по разделам и группам, согласно Комбинированной Товарной Номенклатуры</i> <i>Exports by sections and chapters, according Combined Nomenclature of Goods</i>	465
20.16. Importurile pe secțiuni și capitole, conform Nomenclaturii Combinate a Mărfurilor ..... <i>Импорт по разделам и группам, согласно Комбинированной Товарной Номенклатуры</i> <i>Imports by sections and chapters, according Combined Nomenclature of Goods</i>	474
20.17. Structura exporturilor pe secțiuni și capitole, conform Nomenclaturii Combinate a Mărfurilor ..... <i>Структура экспорта по разделам и группам, согласно Комбинированной Товарной Номенклатуры</i> <i>Structure of exports by sections and chapters, according Combined Nomenclature of Goods</i>	483
20.18. Structura importurilor pe secțiuni și capitole, conform Nomenclaturii Combinate a Mărfurilor ..... <i>Структура импорта по разделам и группам, согласно Комбинированной Товарной Номенклатуры</i> <i>Structure of imports by sections and chapters, according Combined Nomenclature of Goods</i>	492

## Sursa datelor

Datele statistice privind comerțul internațional cu mărfuri sunt elaborate în baza în formației obținute din declarațiile vamale.

### Источник данных

Статистические данные по международной торговле товарами разработаны на основе информации, полученной из таможенных деклараций.

### Data source

Statistical data on international trade in goods shall be elaborated from information obtained from custom declarations.

## Precizări metodologice

**Volumul comerțului internațional** reprezintă totalitatea bunurilor materiale ce fac obiectul schimbului între Republica Moldova și alte țări, care măresc sau micșorează resursele materiale ale țării ca rezultat al intrării sau ieșirii acestora din țară.

**În volumul comerțului internațional** nu sunt incluse serviciile cu caracter material și nematerial.

**Exporturile și importurile** sunt prezentate pe perioada calendaristică, în prețuri curente.

**Evaluarea exporturilor** se efectuează în prețurile F.O.B. sau franco-frontiera țării exportatoare, a **importurilor**

– în prețurile C.I.F. sau franco-frontiera țării importatoare.

Începând cu anul 2009 Georgia nu mai face parte din Comunitatea Statelor Independente (CSI).

Începând cu anul 2013, după aderarea la UE a Croației, Uniunea Europeană numără 28 de state membre.

Începând cu anul 2020, după ieșirea din UE a Regatului Unit al Marii Britanii și Irlandei de Nord, Uniunea Europeană numără 27 de state membre.

### Методологические пояснения

**Объем международной торговли** определяет совокупность товаров, составляющих предмет обмена между Республикой Молдова и другими странами, увеличивающих или уменьшающих материальные ресурсы страны в результате их ввоза или вывоза.

**В объем международной торговли** не вошли услуги как материального, так и нематериального характера.

**Экспорт и импорт** указаны за календарный период в действующих ценах.

**Учет экспорта** ведется по ценам FOB или франко-граница страны-экспортера, **импорта**

– по ценам СИФ или франко-граница страны импортера.

С 2009 года Содружество Независимых Государств насчитывает 10 государств-членов, после того как Грузия покинула СНГ.

С 2013 года, после после присоединения Хорватии к ЕС, в Европейский Союз входят 28 государств-членов.

С 2020 года Европейский союз насчитывает 27 государств-членов после того, как Соединенное Королевство Великобритании и Северной Ирландии покинуло ЕС.

### Methodological notes

**Volume of international trade** represents the totality of goods, which are exchanged between of the Republic of Moldova and other countries, and increase or decrease the material resources of the country in the result of their entry or exit from the country.

**The volume of international trade** does not include the material and non-material services.

**Exports and imports** are presented for calendar year, in current prices.

**Evaluation of exports** is done in FOB prices, or the

franco-border of exporting country, **imports** – in CIF prices, or the franco-border of importing country.

Starting with 2009 Georgia is no longer part of the Commonwealth of Independent State (CIS).

Starting with 2013, after Croatia has jointed to the EU, European Union counts 28 member states.

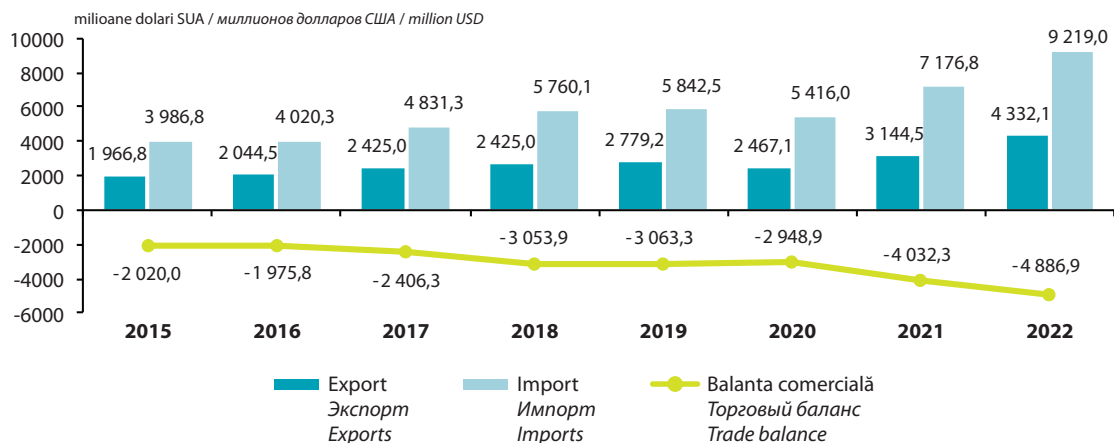
Starting with 2020, after the United Kingdom of Great Britain and Northern Ireland left the EU, European Union counts 27 member states.

**20.1. Comerțul internațional cu mărfuri al Republicii Moldova**  
Международная торговля товарами Республики Молдова  
International trade in goods of the Republic of Moldova

mii dolari SUA / тысяч долларов США / thousand USD

	2005	2010	2015	2020	2021	2022
<b>Export – total / Экспорт – всего / Exports – total</b>	<b>1 090 918,5</b>	<b>1 541 486,6</b>	<b>1 966 837,2</b>	<b>2 467 106,1</b>	<b>3 144 504,5</b>	<b>4 332 145,1</b>
țările CSI / страны СНГ / CIS countries	551 227,0	624 003,2	492 294,6	376 962,6	466 207,5	1 043 042,1
țările Uniunii Europene страны Европейского Союза European Union countries	443 184,4	728 938,9	1 217 587,1	1 640 367,5	1 919 532,0	2 537 508,5
alte țări / другие страны / other countries	96 507,1	188 544,5	256 955,5	449 776,0	758 765,1	751 594,5
<b>Import – total / Импорт – всего / Imports – total</b>	<b>2 292 291,6</b>	<b>3 855 288,6</b>	<b>3 986 820,3</b>	<b>5 415 988,3</b>	<b>7 176 761,2</b>	<b>9 218 978,8</b>
țările CSI / страны СНГ / CIS countries	905 207,8	1 256 851,6	1 018 110,7	1 317 722,3	1 905 602,0	2 185 551,5
țările Uniunii Europene страны Европейского Союза European Union countries	1 038 777,0	1 704 239,6	1 954 251,1	2 470 745,1	3 148 990,6	4 364 825,9
alte țări / другие страны / other countries	348 306,8	894 197,4	1 014 458,5	1 627 520,9	2 122 168,6	2 668 601,4
<b>Balanța comercială – total</b> Торговый баланс – всего Trade balance – total	<b>-1 201 373,1</b>	<b>-2 313 802,0</b>	<b>-2 019 983,1</b>	<b>-2 948 882,2</b>	<b>-4 032 256,6</b>	<b>-4 886 833,7</b>
țările CSI / страны СНГ / CIS countries	-353 980,8	-632 848,4	-525 816,1	-940 759,7	-1 439 394,6	-1 142 509,3
țările Uniunii Europene страны Европейского Союза European Union countries	-595 592,6	-975 300,7	-736 664,0	-830 377,6	-1 229 458,6	-1 827 317,4
alte țări / другие страны / other countries	-251 799,7	-705 652,9	-757 503,0	-1 177 745,0	-1 363 403,5	-1 917 006,9
<b>Gradul de acoperire a importurilor cu exporturi – total, %</b> Уровень покрытия импортных поступлений экспортными поставками – всего, % Level of coverage of imports by exports – total, %	<b>47,6</b>	<b>40,0</b>	<b>49,3</b>	<b>45,6</b>	<b>43,8</b>	<b>47,0</b>
țările CSI / страны СНГ / CIS countries	60,9	49,6	48,4	28,6	24,5	47,7
țările Uniunii Europene страны Европейского Союза European Union countries	42,7	42,8	62,3	66,4	61,0	58,1
alte țări / другие страны / other countries	27,7	21,1	25,3	27,6	35,8	28,2

**20.2. Tendințele comerțului internațional cu mărfuri**  
Тенденции международной торговли товарами  
Trends of international trade in goods





**20.3. Indicii valorici ai comerțului internațional cu mărfuri**

Стоимостные индексы международной торговли товарами  
Value indices of international trade in goods

anul precedent = 100 / предыдущий год = 100 / previous year = 100

	2005	2010	2015	2020	2021	2022
<b>Export – total</b> Экспорт – всего Exports – total	<b>110,7</b>	<b>120,1</b>	<b>84,1</b>	<b>88,8</b>	<b>127,5</b>	<b>137,8</b>
țările CSI / страны СНГ / CIS countries	109,7	127,2	66,9	86,7	123,7	223,7
țările Uniunii Europene страны Европейского Союза European Union countries	110,6	109,2	97,7	89,6	117,0	132,2
alte țări / другие страны / other countries	117,6	150,6	71,8	87,6	168,7	99,1
<b>Import – total</b> Импорт – всего Imports – total	<b>129,6</b>	<b>117,6</b>	<b>75,0</b>	<b>92,7</b>	<b>132,5</b>	<b>128,5</b>
țările CSI / страны СНГ / CIS countries	118,4	110,1	70,3	93,0	144,6	114,7
țările Uniunii Europene страны Европейского Союза European Union countries	134,1	119,9	76,1	85,5	127,5	138,6
alte țări / другие страны / other countries	152,2	125,0	78,0	106,0	130,4	125,7

**20.4. Indicii valorii unitare la mărfurile exportate**

Индексы стоимости единицы экспортируемого товара  
Unit value indices for exported goods

anul precedent = 100 / предыдущий год = 100 / previous year = 100

Cod NCM <sup>1</sup> Код КТН <sup>1</sup> CNG Code <sup>1</sup>		2005	2010	2015	2020	2021	2022
	<b>Total / Всего / Total</b>	<b>103,0</b>	<b>103,0</b>	<b>83,0</b>	<b>108,5</b>	<b>111,7</b>	<b>112,4</b>
I.	Animale vii și produse animale Живые животные и продукты животного происхождения Live animals and animal products	108,0	98,0	72,0	100,1	117,3	109,8
II.	Produse vegetale Продукты растительного происхождения Vegetable products	101,0	118,0	87,0	121,5	117,3	112,2
III.	Grăsimi și uleiuri animale sau vegetale Жиры и масла животного или растительного происхождения Animal or vegetable fats and oils	109,0	117,0	85,0	112,4	169,7	119,8
IV.	Produse alimentare; băuturi alcoolice și nealcoolice; tutun Готовые пищевые продукты; алкогольные и безалкогольные напитки; табак Foodstuff products; alcoholic and non-alcoholic drinks; tobacco	104,0	98,0	82,0	107,7	103,6	102,6
V.	Produse minerale / Минеральные продукты / Mineral products	96,0	97,0	70,0	82,5	110,5	246,4
VI.	Produse chimice Продукция химической промышленности Chemical products	101,0	98,0	82,0	84,8	105,6	95,1
VII.	Materiale plastice, cauciuc și articole din acestea Пластмасы и изделия из них; каучук и резиновые изделия Plastics, rubber and articles thereof	106,0	96,0	81,0	103,1	107,6	105,8
VIII.	Piei brute, piei tăbăcite; blănuri și produse din acestea Кожевенное сырье, кожа, мех и изделия из них Raw hides and skins, leather, furskins and articles thereof	100,0	96,0	80,0	108,8	101,1	98,8
IX.	Lemn și produse din lemn (exclusiv mobilier) Древесина, изделия из древесины (исключая мебель) Wood and articles of wood (excluding furniture)	103,0	99,0	79,0	101,6	117,3	104,9

Continuare / Продолжение / Continued

Cod NCM <sup>1</sup> Код КТН <sup>1</sup> CNG Code <sup>1</sup>		2005	2010	2015	2020	2021	2022
X.	Pastă de lemn, hârtie, carton și articole din acestea Масса из древесины, бумага, картон и изделия из них Pulp of wood, paper, paperboard and articles thereof	102,0	101,0	82,0	97,7	118,7	110,1
XI.	Materiale textile și articole din acestea Текстиль и текстильные изделия Textiles and textile articles	101,0	98,0	81,0	103,0	106,7	100,5
XII.	Încălțăminte, pălării, umbrele și articole similare Обувь, головные уборы, зонты и аналогичные изделия Footwear, headgear, umbrellas and similar articles	99,0	100,0	87,0	104,1	105,3	88,4
XIII.	Articole din piatră, ipsos, ciment, ceramică, sticlă și din materiale similare Изделия из камня, гипса, цемента, керамики, стекла или из аналогичных материалов Articles of stone, gypsum, cement, ceramic, glass or similar materials	109,0	95,0	85,0	101,8	104,7	128,9
XIV.	Perle naturale sau de cultură, pietre prețioase sau semiprețioase, metale prețioase, metale placate sau suflate cu metale prețioase și obiecte din acestea; bijuterii de fantezie; monede Жемчуг природный или культивированный, драгоценные или полудрагоценные камни, драгоценные металлы, металлы плакированные драгоценными металлами и изделия из них; бижутерия; монеты Natural or cultured pearls, precious or semi-precious stones, precious metals, metals clad with precious metals, and articles thereof; imitation jewelry; coin	108,0	124,0	79,0	102,1	114,8	103,8
XV.	Metale comune și articole din acestea Недрагоценные металлы и изделия из них Base metals and articles of base metals	110,0	112,0	79,0	106,1	135,4	106,4
XVI.	Mașini și aparate; echipamente electrice; aparate de înregistrat sau de reprodus sunetul și imaginile Машины и аппаратура; электротехническое оборудование; звукозаписывающая и звуковоспроизводящая аппаратура Machinery and mechanical appliances; electrical equipment; sound recorders and reproducers, television image and sound recorders and reproducers	102,0	98,0	84,0	105,9	106,7	95,0
XVII.	Mijloace și materiale de transport Средства транспорта, их части и принадлежности Vehicles and associated transport equipment	106,0	98,0	70,0	112,5	105,5	87,5
XVIII.	Instrumente și aparate optice, fotografice, cinematografice, medico-chirurgicale; ceasuri; instrumente muzicale; părți și accesorii ale acestora Приборы и аппараты оптические, фотографические, кинематографические, медицинские и хирургические; часы; музыкальные инструменты; их части и принадлежности Optical, photographic, cinematographic, medical or surgical instruments and apparatus; clocks and watches; musical instruments; parts and accessories thereof	111,0	92,0	84,0	99,8	100,8	94,7
XX.	Mărfuri și produse diverse Разные промышленные товары Miscellaneous manufactured articles	106,0	100,0	91,0	112,3	104,5	100,9

<sup>1</sup> Nomenclatura Combinată a Mărfurilor / Комбинированная Товарная Номенклатура / Combined Nomenclature of Goods

**20.5. Indicii valorii unitare la mărfurile importate**

Индексы стоимости единицы импортируемого товара

Unit value indices for imported goods

anul precedent = 100 / предыдущий год = 100 / previous year = 100

Cod NCM <sup>1</sup> Код КТН <sup>1</sup> CNG Code <sup>1</sup>		2005	2010	2015	2020	2021	2022
	<b>Total / Всего / Total</b>	<b>107,0</b>	<b>103,0</b>	<b>79,0</b>	<b>94,5</b>	<b>114,8</b>	<b>117,7</b>
I.	Animale vii și produse animale <i>Живые животные и продукты животного происхождения</i> <i>Live animals and animal products</i>	101,0	113,0	76,0	98,8	106,3	109,0
II.	Produse vegetale <i>Продукты растительного происхождения</i> <i>Vegetable products</i>	102,0	104,0	85,0	100,5	101,8	95,4
III.	Grăsimi și uleiuri animale sau vegetale <i>Жиры и масла животного или растительного происхождения</i> <i>Animal or vegetable fats and oils</i>	102,0	108,0	86,0	104,8	128,3	96,4
IV.	Produse alimentare; băuturi alcoolice și nealcoolice; tutun <i>Готовые пищевые продукты; алкогольные и безалкогольные напитки; табак</i> <i>Foodstuff products; alcoholic and non-alcoholic drinks; tobacco</i>	105,0	99,0	82,0	101,9	105,4	99,8
V.	Produse minerale <i>Минеральные продукты</i> <i>Mineral products</i>	119,0	112,0	64,0	68,7	163,7	184,9
VI.	Produse chimice <i>Продукция химической промышленности</i> <i>Chemical products</i>	108,0	99,0	85,0	97,7	108,4	107,3
VII.	Materiale plastice, cauciuc și articole din acestea <i>Пластмассы и изделия из них; каучук и резиновые изделия</i> <i>Plastics, rubber and articles thereof</i>	108,0	101,0	84,0	97,9	114,1	103,7
VIII.	Piei brute, piei tăbăcite; blănuri și produse din acestea <i>Кожевенное сырье, кожа, мех и изделия из них</i> <i>Raw hides and skins, leather, furskins and articles thereof</i>	94,0	98,0	81,0	104,0	99,4	93,4
IX.	Lemn și produse din lemn (exclusiv mobilier) <i>Древесина, изделия из древесины (исключая мебель)</i> <i>Wood and articles of wood (excluding furniture)</i>	104,0	98,0	86,0	99,6	129,5	112,8
X.	Pastă de lemn, hârtie, carton și articole din acestea <i>Масса из древесины, бумага, картон и изделия из них</i> <i>Pulp of wood, paper, paperboard and articles thereof</i>	105,0	100,0	82,0	96,7	109,6	114,2
XI.	Materiale textile și articole din acestea <i>Текстиль и текстильные изделия</i> <i>Textiles and textile articles</i>	104,0	99,0	81,0	100,1	103,4	99,4
XII.	Încălțăminte, pălării, umbrele și articole similare <i>Обувь, головные уборы, зонты и аналогичные изделия</i> <i>Footwear, headgear, umbrellas and similar articles</i>	99,0	98,0	86,0	103,5	104,8	98,0
XIII.	Articole din piatră, ipsos, ciment, ceramică, sticlă și din materiale similare <i>Изделия из камня, гипса, цемента, керамики, стекла или из аналогичных материалов</i> <i>Articles of stone, gypsum, cement, ceramic, glass or similar materials</i>	106,0	102,0	83,0	99,0	111,7	117,1
XIV.	Perle naturale sau de cultură, pietre prețioase sau semiprețioase, metale prețioase, metale placate sau suflate cu metale prețioase și obiecte din acestea; bijuterii de fantezie; monede <i>Жемчуг природный или культивированный, драгоценные или полудрагоценные камни, драгоценные металлы, металлы плакированные драгоценными металлами и изделия из них; бижутерия; монеты</i> <i>Natural or cultured pearls, precious or semi-precious stones, precious metals, metals clad with precious metals, and articles thereof; imitation jewelry; coin</i>	97,0	104,0	96,0	124,8	107,5	104,8

Continuare / Продолжение / Continued

Cod NCM <sup>1</sup> Код КТН <sup>1</sup> CNG Code <sup>1</sup>		2005	2010	2015	2020	2021	2022
XV.	Metale comune și articole din acestea <i>Недрагоценные металлы и изделия из них</i> <i>Base metals and articles of base metals</i>	104,0	105,0	83,0	96,4	128,9	107,8
XVI.	Mașini și aparate; echipamente electrice; aparate de înregistrat sau de reprodus sunetul și imaginile <i>Машины и аппаратура; электротехническое оборудование; звукозаписывающая и звуковоспроизводящая аппаратура</i> <i>Machinery and mechanical appliances; electrical equipment; sound recorders and reproducers, television image and sound recorders and reproducers</i>	103,0	99,0	83,0	100,3	106,2	104,4
XVII.	Mijloace și materiale de transport <i>Средства транспорта, их части и принадлежности</i> <i>Vehicles and associated transport equipment</i>	103,0	101,0	86,0	101,8	105,6	104,3
XVIII.	Instrumente și aparate optice, fotografice, cinematografice, medico-chirurgicale; ceasuri; instrumente muzicale; părți și accesorii ale acestora <i>Приборы и аппараты оптические, фотографические, кинематографические, медицинские и хирургические; часы; музыкальные инструменты; их части и принадлежности</i> <i>Optical, photographic, cinematographic, medical or surgical instruments and apparatus; clocks and watches; musical instruments; parts and accessories thereof</i>	103,0	97,0	83,0	102,0	102,8	93,9
XX.	Mărfuri și produse diverse <i>Разные промышленные товары</i> <i>Miscellaneous manufactured articles</i>	106,0	97,0	87,0	100,5	108,7	102,3

<sup>1</sup> Nomenclatura Combinată a Mărfurilor / Комбинированная Товарная Номенклатура / Combined Nomenclature of Goods

## 20.6. Indicii volumului fizic la mărfurile exportate

*Индексы физического объема на экспортируемые товары*  
*Volume indices of exported goods*

anul precedent = 100 / предыдущий год = 100 / previous year = 100

Cod NCM <sup>1</sup> Код КТН <sup>1</sup> CNG Code <sup>1</sup>		2005	2010	2015	2020	2021	2022
	<b>Total / Всего / Total</b>	<b>108,0</b>	<b>117,0</b>	<b>101,0</b>	<b>81,8</b>	<b>114,1</b>	<b>122,7</b>
I.	Animale vii și produse animale <i>Живые животные и продукты животного происхождения</i> <i>Live animals and animal products</i>	79,0	301,0	87,0	88,8	92,6	73,8
II.	Produse vegetale <i>Продукты растительного происхождения</i> <i>Vegetable products</i>	109,0	109,0	105,0	65,2	129,8	109,4
III.	Grăsimi și uleiuri animale sau vegetale <i>Жиры и масла животного или растительного происхождения</i> <i>Animal or vegetable fats and oils</i>	84,0	80,0	109,0	131,6	68,9	259,2
IV.	Produse alimentare; băuturi alcoolice și nealcoolice; tutun <i>Готовые пищевые продукты; алкогольные и безалкогольные напитки; табак</i> <i>Foodstuff products; alcoholic and non-alcoholic drinks; tobacco</i>	110,0	115,0	98,0	92,1	103,9	110,4
V.	Produse minerale <i>Минеральные продукты</i> <i>Mineral products</i>	69,0	123,0	86,0	124,1	98,5	930,3

Continuare / Продолжение / Continued

Cod NCM <sup>1</sup> Код КТН <sup>1</sup> CNG Code <sup>1</sup>		2005	2010	2015	2020	2021	2022
VI.	Produse chimice <i>Продукция химической промышленности</i> <i>Chemical products</i>	166,0	131,0	86,0	77,5	135,3	81,8
VII.	Materiale plastice, cauciuc și articole din acestea <i>Пластмассы и изделия из них; каучук и резиновые изделия</i> <i>Plastics, rubber and articles thereof</i>	134,0	102,0	109,0	79,3	109,6	143,8
VIII.	Piei brute, piei tăbăcite; blănuri și produse din acestea <i>Кожевенное сырье, кожа, мех и изделия из них</i> <i>Raw hides and skins, leather, furskins and articles thereof</i>	92,0	107,0	90,0	75,2	118,9	122,0
IX.	Lemn și produse din lemn (exclusiv mobilier) <i>Древесина, изделия из древесины (исключая мебель)</i> <i>Wood and articles of wood (excluding furniture)</i>	62,0	148,0	121,0	96,0	113,9	101,8
X.	Pastă de lemn, hârtie, carton și articole din acestea <i>Масса из древесины, бумага, картон и изделия из них</i> <i>Pulp of wood, paper, paperboard and articles thereof</i>	144,0	150,0	66,0	94,3	121,5	124,5
XI.	Materiale textile și articole din acestea <i>Текстиль и текстильные изделия</i> <i>Textiles and textile articles</i>	113,0	106,0	102,0	86,5	108,1	107,1
XII.	Încălțăminte, pălării, umbrele și articole similare <i>Обувь, головные уборы, зонты и аналогичные изделия</i> <i>Footwear, headgear, umbrellas and similar articles</i>	122,0	116,0	81,0	92,6	107,5	126,3
XIII.	Articole din piatră, ipsos, ciment, ceramică, sticlă și din materiale similare <i>Изделия из камня, гипса, цемента, керамики, стекла или из аналогичных материалов</i> <i>Articles of stone, gypsum, cement, ceramic, glass or similar materials</i>	100,0	144,0	84,0	105,2	133,3	113,3
XIV.	Perle naturale sau de cultură, pietre prețioase sau semiprețioase, metale prețioase, metale placate sau suflate cu metale prețioase și obiecte din acestea; bijuterii de fantezie; monede <i>Жемчуг природный или культивированный, драгоценные или полудрагоценные камни, драгоценные металлы, металлы плакированные драгоценными металлами и изделия из них; бижутерия; монеты</i> <i>Natural or cultured pearls, precious or semi-precious stones, precious metals, metals clad with precious metals, and articles thereof; imitation jewelry; coin</i>	85,0	61,0	73,0	64,7	118,8	210,2
XV.	Metale comune și articole din acestea <i>Недрагоценные металлы и изделия из них</i> <i>Base metals and articles of base metals</i>	148,0	177,0	99,0	119,6	187,2	70,5
XVI.	Mașini și aparate; echipamente electrice; aparate de înregistrat sau de reprodus sunetul și imaginile <i>Машины и аппаратура; электротехническое оборудование; звукозаписывающая и звуковоспроизводящая аппаратура</i> <i>Machinery and mechanical appliances; electrical equipment; sound recorders and reproducers, television image and sound recorders and reproducers</i>	115,0	126,0	114,0	79,0	103,3	109,4
XVII.	Mijloace și materiale de transport <i>Средства транспорта, их части и принадлежности</i> <i>Vehicles and associated transport equipment</i>	63,0	144,0	93,0	102,0	194,1	179,8

Continuare / Продолжение / Continued

Cod NCM <sup>1</sup> Код КТН <sup>1</sup> CNG Code <sup>1</sup>		2005	2010	2015	2020	2021	2022
XVIII.	Instrumente și aparate optice, fotografice, cinematografice, medico-chirurgicale; ceasuri; instrumente muzicale; părți și accesorii ale acestora <i>Приборы и аппараты оптические, фотографические, кинематографические, медицинские и хирургические; часы; музыкальные инструменты; их части и принадлежности</i> <i>Optical, photographic, cinematographic, medical or surgical instruments and apparatus; clocks and watches; musical instruments; parts and accessories thereof</i>	88,0	128,0	93,0	81,3	102,3	118,2
XX.	Mărfuri și produse diverse <i>Разные промышленные товары</i> <i>Miscellaneous manufactured articles</i>	150,0	133,0	101,0	84,8	109,3	94,1

<sup>1</sup> Nomenclatura Combinată a Mărfurilor / Комбинированная Товарная Номенклатура / Combined Nomenclature of Goods

## 20.7. Indicii volumului fizic la mărfurile importate

*Индексы физического объема на импортируемые товары*  
*Volume indices of imported goods*

anul precedent = 100 / предыдущий год = 100 / previous year = 100

Cod NCM <sup>1</sup> Код КТН <sup>1</sup> CNG Code <sup>1</sup>		2005	2010	2015	2020	2021	2022
	<b>Total / Всего / Total</b>	<b>121,0</b>	<b>114,0</b>	<b>95,0</b>	<b>98,1</b>	<b>115,4</b>	<b>109,1</b>
I.	Animale vii și produse animale <i>Живые животные и продукты животного происхождения</i> <i>Live animals and animal products</i>	146,0	111,0	83,0	105,0	123,1	107,9
II.	Produse vegetale <i>Продукты растительного происхождения</i> <i>Vegetable products</i>	87,0	122,0	117,0	109,0	103,7	154,3
III.	Grăsimi și uleiuri animale sau vegetale <i>Жиры и масла животного или растительного происхождения</i> <i>Animal or vegetable fats and oils</i>	130,0	111,0	92,0	103,8	102,3	290,9
IV.	Produse alimentare; băuturi alcoolice și nealcoolice; tutun <i>Готовые пищевые продукты; алкогольные и безалкогольные напитки; табак</i> <i>Foodstuff products; alcoholic and non-alcoholic drinks; tobacco</i>	133,0	108,0	98,0	97,5	117,7	110,3
V.	Produse minerale <i>Минеральные продукты</i> <i>Mineral products</i>	110,0	100,0	99,0	95,0	109,2	128,8
VI.	Produse chimice <i>Продукция химической промышленности</i> <i>Chemical products</i>	133,0	112,0	93,0	97,6	114,0	98,7
VII.	Materiale plastice, cauciuc și articole din acestea <i>Пластмассы и изделия из них; каучук и резиновые изделия</i> <i>Plastics, rubber and articles thereof</i>	128,0	121,0	92,0	102,7	113,2	98,6
VIII.	Piei brute, piei tăbăcite; blănuri și produse din acestea <i>Кожевенное сырье, кожа, мех и изделия из них</i> <i>Raw hides and skins, leather, furskins and articles thereof</i>	102,0	106,0	110,0	83,7	118,6	113,7
IX.	Lemn și produse din lemn (exclusiv mobilier) <i>Древесина, изделия из древесины (исключая мебель)</i> <i>Wood and articles of wood (excluding furniture)</i>	123,0	115,0	96,0	100,5	102,4	84,7

Continuare / Продолжение / Continued

Cod NCM <sup>1</sup> Код КТН <sup>1</sup> CNG Code <sup>1</sup>		2005	2010	2015	2020	2021	2022
X.	Pastă de lemn, hârtie, carton și articole din acestea <i>Масса из древесины, бумага, картон и изделия из них</i> <i>Pulp of wood, paper, paperboard and articles thereof</i>	124,0	117,0	76,0	96,4	111,5	107,0
XI.	Materiale textile și articole din acestea <i>Текстиль и текстильные изделия</i> <i>Textiles and textile articles</i>	115,0	117,0	99,0	94,8	125,8	100,0
XII.	Încălțăminte, pălării, umbrele și articole similare <i>Обувь, головные уборы, зонты и аналогичные изделия</i> <i>Footwear, headgear, umbrellas and similar articles</i>	123,0	102,0	72,0	85,1	125,1	117,4
XIII.	Articole din piatră, ipsos, ciment, ceramică, sticlă și din materiale similare <i>Изделия из камня, гипса, цемента, керамики, стекла или из аналогичных материалов</i> <i>Articles of stone, gypsum, cement, ceramic, glass or similar materials</i>	99,0	112,0	91,0	103,5	109,0	89,6
XIV.	Perle naturale sau de cultură, pietre prețioase sau semiprețioase, metale prețioase, metale placate sau suflate cu metale prețioase și obiecte din acestea; bijuterii de fantezie; monede <i>Жемчуг природный или культивированный, драгоценные или полудрагоценные камни, драгоценные металлы, металлы плакированные драгоценными металлами и изделия из них; ювелирные изделия; монеты</i> <i>Natural or cultured pearls, precious or semi-precious stones, precious metals, metals clad with precious metals, and articles thereof; imitation jewelry; coin</i>	178,0	73,0	84,0	63,7	220,5	90,4
XV.	Metale comune și articole din acestea <i>Недрагоценные металлы и изделия из них</i> <i>Base metals and articles of base metals</i>	138,0	126,0	100,0	94,3	98,0	82,6
XVI.	Mașini și aparate; echipamente electrice; aparate de înregistrat sau de reproduș sunetul și imaginile <i>Машины и аппаратура; электротехническое оборудование; звукозаписывающая и звуковоспроизводящая аппаратура</i> <i>Machinery and mechanical appliances; electrical equipment; sound recorders and reproducers, television image and sound recorders and reproducers</i>	127,0	125,0	95,0	99,2	118,5	102,2
XVII.	Mijloace și materiale de transport <i>Средства транспорта, их части и принадлежности</i> <i>Vehicles and associated transport equipment</i>	132,0	150,0	68,0	96,3	127,7	118,2
XVIII.	Instrumente și aparate optice, fotografice, cinematografice, medico-chirurgicale; ceasuri; instrumente muzicale; părți și accesorii ale acestora <i>Приборы и аппараты оптические, фотографические, кинематографические, медицинские и хирургические; часы; музыкальные инструменты; их части и принадлежности</i> <i>Optical, photographic, cinematographic, medical or surgical instruments and apparatus; clocks and watches; musical instruments; parts and accessories thereof</i>	126,0	99,0	100,0	97,5	142,5	91,2
XX.	Mărfuri și produse diverse <i>Разные промышленные товары</i> <i>Miscellaneous manufactured articles</i>	146,0	118,0	107,0	95,4	121,7	100,0

<sup>1</sup> Nomenclatura Combinată a Mărfurilor / Комбинированная Товарная Номенклатура / Combined Nomenclature of Goods



**20.8. Comerțul internațional cu mărfuri pe zone geografice (continentale)**

 Международная торговля товарами по географическим (континентальным) регионам  
 International trade in goods by geographical (continental) regions

mii dolari SUA / тысяч долларов США / thousand USD

	2005	2010	2015	2020	2021	2022
<b>Total / Всего / Total</b>						
<b>Export / Экспорт / Exports</b>	<b>1 090 918,5</b>	<b>1 541 486,6</b>	<b>1 966 837,2</b>	<b>2 467 106,1</b>	<b>3 144 504,5</b>	<b>4 332 145,1</b>
<b>Import / Импорт / Imports</b>	<b>2 292 291,6</b>	<b>3 855 288,6</b>	<b>3 986 820,3</b>	<b>5 415 988,3</b>	<b>7 176 761,2</b>	<b>9 218 978,8</b>
<b>Balanța comercială</b>	<b>-1 201 373,1</b>	<b>-2 313 802,0</b>	<b>-2 019 983,1</b>	<b>-2 948 882,2</b>	<b>-4 032 256,6</b>	<b>-4 886 833,7</b>
<i>Торговый баланс</i>						
<i>Trade balance</i>						
<b>Europa / Европа / Europe</b>						
Export / Экспорт / Exports	995 970,0	1 400 603,9	1 741 349,7	2 101 252,3	2 558 202,5	3 987 087,8
Import / Импорт / Imports	1 989 209,7	3 195 804,1	3 294 964,1	3 859 858,1	5 176 689,9	7 306 625,3
Balanța comercială	-993 239,7	-1 795 200,2	-1 553 614,4	-1 758 605,7	-2 618 487,3	-3 319 537,5
<i>Торговый баланс</i>						
<i>Trade balance</i>						
<b>Asia / Азия / Asia</b>						
Export / Экспорт / Exports	46 640,6	99 748,2	162 589,7	297 127,6	489 406,1	214 106,5
Import / Импорт / Imports	228 714,4	504 004,7	577 559,4	1 402 226,7	1 776 264,5	1 648 625,1
Balanța comercială	-182 073,8	-404 256,5	-414 969,7	-1 105 099,2	-1 286 858,4	-1 434 518,7
<i>Торговый баланс</i>						
<i>Trade balance</i>						
<b>Africa / Африка / Africa</b>						
Export / Экспорт / Exports	4 829,9	10 222,3	8 217,3	13 976,0	19 123,6	20 473,5
Import / Импорт / Imports	9 273,7	13 004,2	19 982,4	22 104,9	29 016,2	41 455,4
Balanța comercială	-4 443,8	-2 781,9	-11 765,1	-8 128,9	-9 892,6	-20 981,9
<i>Торговый баланс</i>						
<i>Trade balance</i>						
<b>America / Америка / America</b>						
Export / Экспорт / Exports	43 212,7	30 733,1	27 469,7	31 831,1	43 255,3	69 353,7
Import / Импорт / Imports	60 163,5	136 215,1	85 685,7	121 790,2	183 685,0	206 104,4
Balanța comercială	-16 950,8	-105 482,0	-58 216,0	-89 959,1	-140 429,7	-136 750,8
<i>Торговый баланс</i>						
<i>Trade balance</i>						
<b>Oceania / Океания / Oceania</b>						
Export / Экспорт / Exports	180,1	179,0	225,1	923,8	999,7	1 816,2
Import / Импорт / Imports	2 323,8	2 597,8	2 725,9	1 766,4	2 724,9	2 412,7
Balanța comercială	-2 143,7	-2 418,8	-2 500,8	-842,6	-1 725,1	-596,5
<i>Торговый баланс</i>						
<i>Trade balance</i>						
<b>Diverse țări</b>						
<i>Разные страны</i>						
<i>Miscellaneous countries</i>						
Export / Экспорт / Exports	85,2	0,1	26 985,5	21 995,3	33 517,3	39 307,4
Import / Импорт / Imports	2 606,4	3 662,8	5 902,7	8 242,0	8 380,7	13 755,7
Balanța comercială	-2 521,2	-3 662,7	21 082,8	13 753,3	25 136,5	25 551,7
<i>Торговый баланс</i>						
<i>Trade balance</i>						



**20.9. Comerțul internațional cu mărfuri pe grupe de țări**

Международная торговля товарами по группам стран  
International trade in goods by groups of countries

mii dolari SUA / тысяч долларов США / thousand USD

	2005	2010	2015	2020	2021	2022
<b>Total / Всего / Total</b>						
<b>Export / Экспорт / Exports</b>	<b>1 090 918,5</b>	<b>1 541 486,6</b>	<b>1 966 837,2</b>	<b>2 467 106,1</b>	<b>3 144 504,5</b>	<b>4 332 145,1</b>
<b>Import / Импорт / Imports</b>	<b>2 292 291,6</b>	<b>3 855 288,6</b>	<b>3 986 820,3</b>	<b>5 415 988,3</b>	<b>7 176 761,2</b>	<b>9 218 978,8</b>
<b>Balanța comercială</b>	<b>-1 201 373,1</b>	<b>-2 313 802,0</b>	<b>-2 019 983,1</b>	<b>-2 948 882,2</b>	<b>-4 032 256,6</b>	<b>-4 886 833,7</b>
<i>Торговый баланс</i>						
<i>Trade balance</i>						
<b>CSI / СНГ / CIS</b>						
Export / Экспорт / Exports	551 227,0	624 003,2	492 294,6	376 962,6	466 207,5	1 043 042,1
Import / Импорт / Imports	905 207,8	1 256 851,6	1 018 110,7	1 317 722,3	1 905 602,0	2 185 551,5
Balanța comercială	-353 980,8	-632 848,4	-525 816,1	-940 759,7	-1 439 394,6	-1 142 509,3
<i>Торговый баланс</i>						
<i>Trade balance</i>						
<b>Organizația pentru Cooperare și Dezvoltare Economică (OCDE)</b>						
<i>Организация экономического сотрудничества и развития (ОЭСР)</i>						
<i>Organisation for Economic Co-operation and Development (OECD)</i>						
Export / Экспорт / Exports	514 101,7	836 953,8	845 261,1	1 179 519,9	1 551 571,1	1 647 159,9
Import / Импорт / Imports	1 230 923,1	2 078 086,2	1 792 613,3	2 450 615,2	3 168 024,8	3 681 142,5
Balanța comercială	-716 821,4	-1 241 132,4	-947 352,2	-1 271 095,3	-1 616 453,7	-2 033 982,6
<i>Торговый баланс</i>						
<i>Trade balance</i>						
<b>Uniunea Europeană</b>						
<i>Европейский Союз</i>						
<i>European Union</i>						
Export / Экспорт / Exports	443 184,4	728 938,9	1 217 587,1	1 640 367,5	1 919 532,0	2 537 508,5
Import / Импорт / Imports	1 038 777,0	1 704 239,6	1 954 251,1	2 470 745,1	3 148 990,6	4 364 825,9
Balanța comercială	-595 592,6	-975 300,7	-736 664,0	-830 377,6	-1 229 458,6	-1 827 317,4
<i>Торговый баланс</i>						
<i>Trade balance</i>						
<b>Organizația de Cooperare Economică a Mării Negre (OCEMN)</b>						
<i>Организация черноморского экономического сотрудничества (ОЧЭС)</i>						
<i>Organization of the Black Sea Economic Co-operation (BSEC)</i>						
Export / Экспорт / Exports	608 132,8	872 645,3	876 011,1	1 288 876,3	1 692 042,9	2 678 811,7
Import / Импорт / Imports	1 145 424,0	1 859 118,4	1 853 946,7	2 289 784,5	3 257 051,0	4 692 418,4
Balanța comercială	-537 281,2	-986 473,1	-977 935,6	-1 000 908,2	-1 565 008,1	-2 013 606,7
<i>Торговый баланс</i>						
<i>Trade balance</i>						
<b>Asociația Europeană a Liberului Schimb (AEELS)</b>						
<i>Европейская ассоциация свободной торговли (ЕАСТ)</i>						
<i>European Free Trade Association (EFTA)</i>						
Export / Экспорт / Exports	7 384,9	17 521,9	35 995,4	61 663,1	119 884,6	66 690,8
Import / Импорт / Imports	18 916,9	38 279,4	42 296,3	48 204,3	55 320,2	56 146,0
Balanța comercială	-11 532,0	-20 757,5	-6 300,9	13 458,8	64 564,4	10 544,8
<i>Торговый баланс</i>						
<i>Trade balance</i>						

Continuare / Продолжение / Continued

	2005	2010	2015	2020	2021	2022
<b>Acord de Liber Schimb Central European (ALSCE)</b> <i>Центрально-европейская ассоциация свободной торговли (ЦЕАСТ)</i> <i>Central European Free Trade Agreement (CEFTA)</i>						
Export / Экспорт / Exports	1 409,6	6 905,8	5 291,7	14 343,6	30 342,9	24 625,3
Import / Импорт / Imports	3 965,2	9 758,9	19 851,3	43 575,2	39 708,5	56 466,6
Balanța comercială <i>Торговый баланс</i> <i>Trade balance</i>	-2 555,6	-2 853,1	-14 559,6	-29 231,6	-9 365,6	-31 841,3

**20.10. Indicii valorici ai comerțului internațional cu mărfuri, pe grupe de țări**

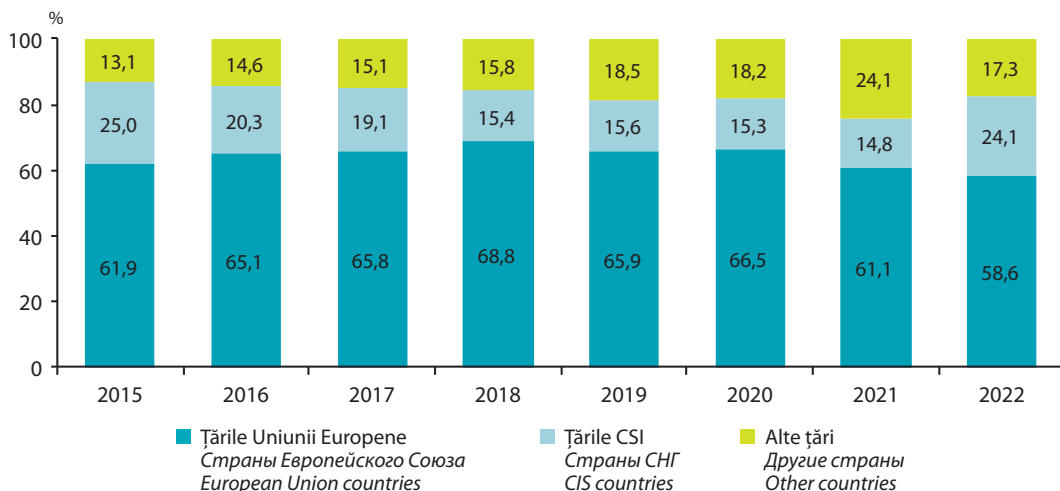
*Стоимостные индексы международной торговли товарами по группам стран*  
*Value indices of international trade in goods, by groups of countries*

anul precedent = 100 / предыдущий год = 100 / previous year = 100

	2005	2010	2015	2020	2021	2022
<b>Total / Всего / Total</b>						
Export / Экспорт / Exports	<b>110,7</b>	<b>120,1</b>	<b>84,1</b>	<b>88,8</b>	<b>127,5</b>	<b>137,8</b>
Import / Импорт / Imports	<b>129,6</b>	<b>117,6</b>	<b>75,0</b>	<b>92,7</b>	<b>132,5</b>	<b>128,5</b>
<b>CSI / СНГ / CIS</b>						
Export / Экспорт / Exports	109,7	127,2	66,9	86,7	123,7	223,7
Import / Импорт / Imports	118,4	110,1	70,3	93,0	144,6	114,7
<b>Organizația pentru Cooperare și Dezvoltare Economică (OCDE)</b> <i>Организация экономического сотрудничества и развития (ОЭСР)</i> <i>Organisation for Economic Co-operation and Development (OECD)</i>						
Export / Экспорт / Exports	112,2	113,2	88,8	91,3	131,5	106,2
Import / Импорт / Imports	134,3	119,6	80,7	93,1	129,3	116,2
<b>Uniunea Europeană</b> <i>Европейский Союз</i> <i>European Union</i>						
Export / Экспорт / Exports	110,6	109,2	97,7	89,6	117,0	132,2
Import / Импорт / Imports	134,1	119,9	76,1	85,5	127,5	138,6
<b>Organizația de Cooperare Economică a Mării Negre (OCEMN)</b> <i>Организация черноморского экономического сотрудничества (ОЧЭС)</i> <i>Organization of the Black Sea Economic Cooperation (BSEC)</i>						
Export / Экспорт / Exports	111,5	126,8	74,8	91,3	131,3	158,3
Import / Импорт / Imports	123,8	131,1	73,7	87,7	142,2	144,1
<b>Asociația Europeană a Liberului Schimb (AELS)</b> <i>Европейская ассоциация свободной торговли (EACT)</i> <i>European Free Trade Association (EFTA)</i>						
Export / Экспорт / Exports	668,0	80,8	72,2	72,1	194,4	55,6
Import / Импорт / Imports	174,4	102,9	75,4	94,6	114,8	101,5
<b>Acord de Liber Schimb Central European (ALSCE)</b> <i>Центрально-европейская ассоциация свободной торговли (ЦЕАСТ)</i> <i>Central European Free Trade Agreement (CEFTA)</i>						
Export / Экспорт / Exports	114,1	91,8	104,7	106,9	211,5	81,2
Import / Импорт / Imports	124,6	120,6	61,9	137,0	91,1	142,2

**20.11. Structura exporturilor, pe grupe de țări**

Структура экспорта по группам стран  
Structure of exports, by groups of countries

**20.12. Exporturile pe țări**

Экспорт по странам  
Exports by countries

mii dolari SUA / тысяч долларов США / thousand USD

	2005	2010	2015	2020	2021	2022
<b>Total / Всего / Total</b>	<b>1 090 918,5</b>	<b>1 541 486,6</b>	<b>1 966 837,2</b>	<b>2 467 106,1</b>	<b>3 144 504,5</b>	<b>4 332 145,1</b>
din care: / в том числе: / of which:						
<b>Țările CSI – total</b> Страны СНГ – всего CIS countries – total	<b>551 227,0</b>	<b>624 003,2</b>	<b>492 294,6</b>	<b>376 962,6</b>	<b>466 207,5</b>	<b>1 043 042,1</b>
Armenia / Армения / Armenia	2 244,0	1 396,1	1 097,2	1 288,5	1 105,8	3 311,4
Azerbaidjan / Азербайджан / Azerbaijan	3 718,2	7 480,2	3 525,3	3 071,8	4 333,6	4 862,2
Belarus / Беларусь / Belarus	71 160,9	80 284,1	131 563,9	65 881,9	67 811,3	81 160,7
Federația Rusă Российская Федерация Russian Federation	347 361,0	403 978,4	240 648,6	216 833,6	276 067,1	190 090,6
Georgia / Грузия / Georgia	5 248,5	–	–	–	–	–
Kazahstan / Казахстан / Kazakhstan	17 298,5	30 547,3	58 620,3	13 841,6	13 978,2	28 542,7
Kârgâzstan / Кыргызстан / Kyrgyzstan	1 720,7	2 521,0	1 895,4	716,0	1 740,4	4 917,2
Tadjikistan / Таджикистан / Tajikistan	154,2	743,9	747,6	294,4	270,2	244,0
Turkmenistan / Туркменистан / Turkmenistan	540,0	1 016,8	1 778,4	698,6	623,7	1 403,7
Ucraina / Украина / Ukraine	99 890,1	91 586,9	45 839,6	69 480,9	92 766,6	720 033,4
Uzbekistan / Узбекистан / Uzbekistan	1 890,9	4 448,5	6 578,3	4 855,3	7 510,7	8 476,3
<b>Țările Uniunii Europene – total</b> Страны Европейского Союза – всего European Union countries – total	<b>443 184,4</b>	<b>728 938,9</b>	<b>1 217 587,1</b>	<b>1 640 367,5</b>	<b>1 919 532,0</b>	<b>2 537 508,5</b>
Austria / Австрия / Austria	11 684,6	10 788,2	21 600,2	22 723,8	22 005,8	21 281,2
Belgia / Бельгия / Belgium	14 564,4	7 492,7	9 404,7	12 522,2	20 868,3	17 851,3
Bulgaria / Болгария / Bulgaria	7 639,2	18 827,6	28 161,9	58 158,3	77 766,0	142 130,8
Cehia / Чехия / Czechia	4 431,9	7 787,7	27 678,5	80 461,4	79 000,7	104 112,4
Cipru / Кипр / Cyprus	1 281,3	128,9	7 020,5	10 139,7	13 608,3	18 901,6
Croația / Хорватия / Croatia	–	–	214,5	2 360,3	2 137,8	3 799,1
Danemarca / Дания / Denmark	24,4	296,7	3 039,1	962,6	1 421,1	1 450,1

Continuare / Продолжение / Continued

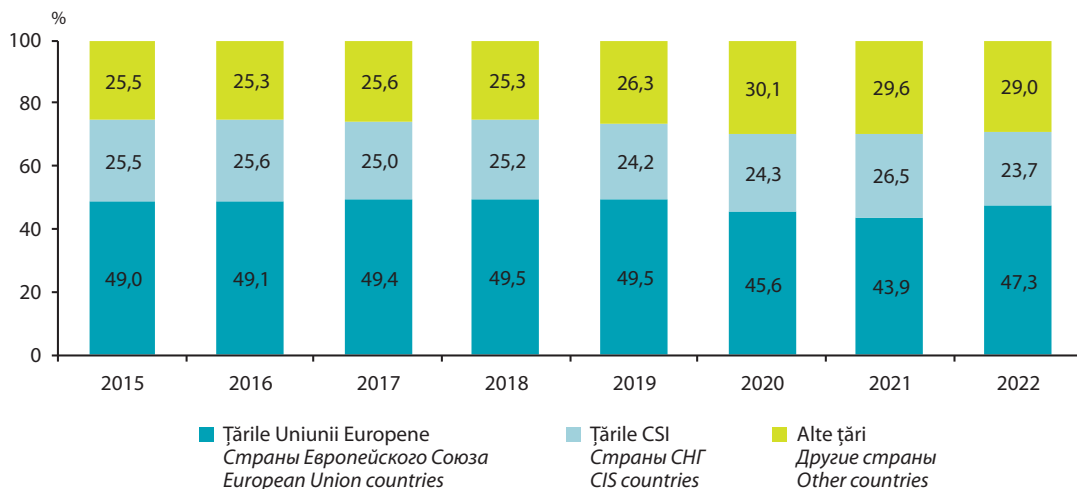
	2005	2010	2015	2020	2021	2022
Estonia / Эстония / Estonia	1 853,7	2 177,2	4 271,9	5 809,5	5 013,8	3 971,1
Finlanda / Финляндия / Finland	50,3	668,5	340,2	1 276,5	1 731,8	446,3
Franța / Франция / France	16 492,4	23 313,6	43 126,6	29 629,2	32 473,9	37 930,5
Germania / Германия / Germany	47 420,3	75 426,4	117 212,1	225 600,6	245 445,9	230 789,3
Grecia / Греция / Greece	4 736,2	17 743,8	25 412,7	27 039,6	44 501,6	33 041,7
Irlanda / Ирландия / Ireland	48,7	160,6	244,5	516,2	876,2	856,0
Italia / Италия / Italy	133 436,5	147 432,5	197 047,3	213 726,2	240 059,1	331 143,5
Letonia / Латвия / Latvia	3 077,0	3 379,4	10 576,2	7 399,2	7 214,0	6 866,5
Lituania / Литва / Lithuania	6 322,3	11 755,4	8 691,7	7 698,8	8 435,7	16 645,9
Luxemburg / Люксембург / Luxembourg	4,8	1,1	358,9	31,8	9,8	90,5
Malta / Мальта / Malta	-	33,3	293,3	7,0	92,5	13,2
Polonia / Польша / Poland	25 300,2	46 729,1	68 452,3	109 764,0	108 508,2	122 380,4
Portugalia / Португалия / Portugal	390,2	0,4	366,0	9 251,7	16 304,2	22 389,8
Regatul Țărilor de Jos/ Нидерланды/ Netherlands	6 524,5	10 584,0	24 230,2	35 958,3	35 829,5	64 271,3
Regatul Unit	11 136,8	82 106,9	138 156,6	-	-	-
Соединенное Королевство United Kingdom						
România / Румыния / Romania	111 606,5	246 409,3	446 370,4	706 674,1	833 476,9	1 240 798,4
Slovacia / Словакия / Slovakia	15 061,1	5 327,1	8 899,1	10 049,7	16 391,7	18 851,0
Slovenia / Словения / Slovenia	840,7	765,3	415,4	228,5	663,9	171,6
Spania / Испания / Spain	4 068,3	701,7	18 564,7	34 662,5	62 797,9	42 925,5
Suedia / Швеция / Sweden	444,2	767,5	3 101,8	446,0	1 096,1	1 584,2
Ungaria / Венгрия / Hungary	14 743,9	8 134,0	4 335,8	27 269,7	41 801,2	52 815,4
<b>Alte țări / Другие страны / Other countries</b>						
Afganistan / Афганистан / Afghanistan	-	643,5	44,3	130,0	810,5	532,7
Africa de Sud / Южная Африка / South Africa	1,2	78,7	83,5	1 907,3	774,4	1 159,7
Albania / Албания / Albania	526,7	3 599,8	48,3	674,5	855,7	1 858,4
Angola / Ангола / Angola	486,7	52,3	-	-	84,6	33,8
Australia / Австралия / Australia	147,4	97,0	187,5	801,3	916,1	1 310,7
Belize / Белиз / Belize	1,8	4 065,9	-	-	-	-
Bosnia și Herțegovina Босния и Герцеговина Bosnia and Herzegovina	302,7	656,6	772,2	2 057,9	1 524,6	2 060,7
Brazilia / Бразилия / Brazil	298,6	128,1	10,5	276,9	523,7	493,9
Canada / Канада / Canada	961,2	462,8	2 594,5	5 539,0	7 826,4	13 279,1
China / Китай / China	628,3	2 301,0	8 551,2	12 488,4	12 400,0	9 773,3
Croația / Хорватия / Croatia	703,8	78,3	-	-	-	-
Egipt / Египет / Egypt	834,0	2 656,6	3 097,2	351,1	4 413,9	7 900,6
Elveția / Швейцария / Switzerland	7 383,0	17 442,7	35 369,9	61 397,7	118 855,2	64 490,6
Emiratele Arabe Unite Объединенные Арабские Эмираты United Arab Emirates	2 225,3	244,0	763,6	675,8	14 403,8	6 850,9
Georgia / Грузия / Georgia	-	12 361,1	17 930,2	22 790,7	19 485,1	17 502,6
Ghana / Гана / Ghana	-	386,0	533,9	535,5	1 177,9	1 403,0
Gibraltar / Гибралтар / Gibraltar	213,1	514,8	1,6	-	28,6	47,6
Hong Kong, R.A.S. a Chinei Гонконг, САР Китай Hong Kong, SAR of China	5,2	248,8	210,0	1 477,7	1 225,2	1 029,8
India / Индия / India	238,8	3 412,9	294,9	88,2	200,9	418,6
Indonezia / Индонезия / Indonesia	158,4	200,4	11 634,3	5 157,0	7 601,7	333,0
Insulele Virgine Britanice Виргинские острова (Брум.) British Virgin Islands	739,8	-	1 152,9	-	-	-

Continuare / Продолжение / Continued

	2005	2010	2015	2020	2021	2022
Iordania / Иордания / Jordan	979,0	456,3	599,8	3 153,3	1 147,0	3 715,3
Irak / Ирак / Iraq	1 969,9	10 168,8	17 083,9	6 555,8	5 703,5	17 455,0
Iran / Иран / Iran	-	3 085,2	900,4	70,1	17,8	51 848,5
Israel / Израиль / Israel	688,4	2 844,8	2 278,2	5 089,0	12 715,8	8 005,1
Japonia / Япония / Japan	269,5	412,4	1 289,9	2 233,6	3 205,4	2 873,5
Liban / Ливан / Lebanon	1 544,8	3 405,2	8 619,8	11 626,0	24 831,2	18 062,4
Libia / Ливия / Libya	251,6	3 639,7	271,0	29,3	2 147,1	84,7
Macedonia de Nord Северная Македония North Macedonia	57,5	816,8	1 866,0	1 637,5	3 682,9	3 118,7
Mongolia / Монголия / Mongolia	12,0	184,1	379,6	494,5	1 223,4	1 778,0
Nigeria / Нигерия / Nigeria	-	316,7	786,5	1 377,0	2 255,2	2 305,5
Norvegia / Норвегия / Norway	0,5	79,2	625,5	242,2	924,0	2 166,4
Noua Zeelandă/ Новая Зеландия/ New Zealand	-	26,4	14,0	122,5	50,4	75,8
Panama / Панама / Panama	3 603,1	2 199,6	659,1	-	32,5	105,8
Regatul Unit Соединенное Королевство United Kingdom	-	-	-	42 764,6	65 377,8	62 005,8
Senegal / Сенегал / Senegal	-	389,5	299,8	378,4	363,1	142,4
Serbia / Сербия / Serbia	-	1 805,5	2 555,7	9 539,7	24 042,0	17 138,4
Siria / Сирия / Syria	4 840,9	10 695,4	5 723,3	3 777,2	5 200,0	4 083,0
Statele Unite ale Americii Соединенные Штаты Америки United States of America	37 486,2	22 008,1	22 031,0	25 681,6	31 732,3	51 492,9
Sudan / Судан / Sudan	136,6	43,1	2 235,0	-	-	45,4
Taiwan, provincie chinezească Тайвань, китайская провинция Taiwan, province of China	2,9	162,7	1 323,3	1 154,7	1 046,6	344,6
Turcia / Турция / Turkey	24 649,8	67 456,6	64 421,3	171 687,1	313 959,6	304 925,2
Vietnam / Вьетнам / Viet Nam	101,3	451,1	887,9	1 211,1	744,3	1 791,4

**20.13. Structura importurilor, pe grupe de țări**

Структура импорта по группам стран  
Structure of imports, by groups of countries



## 20.14. Importurile pe țări

Импорт по странам  
Imports by countries

mii dolari SUA / тысяч долларов США / thousand USD

	2005	2010	2015	2020	2021	2022
<b>Total / Всего / Total</b>	<b>2 292 291,6</b>	<b>3 855 288,6</b>	<b>3 986 820,3</b>	<b>5 415 988,3</b>	<b>7 176 761,2</b>	<b>9 218 978,8</b>
din care: / в том числе: / of which:						
<b>Țările CSI – total</b>	<b>905 207,8</b>	<b>1 256 851,6</b>	<b>1 018 110,7</b>	<b>1 317 722,3</b>	<b>1 905 602,0</b>	<b>2 185 551,5</b>
Страны СНГ – всего						
CIS countries – total						
Armenia / Армения / Armenia	193,2	941,4	578,4	960,0	1 058,5	2 320,7
Azerbaidjan / Азербайджан / Azerbaijan	4 526,5	204,3	254,1	4 161,3	1 450,1	11 256,0
Belarus / Беларусь / Belarus	84 292,7	119 083,9	84 153,2	113 783,3	145 292,9	95 263,6
Federația Rusă Российская Федерация Russian Federation	267 834,9	586 477,3	535 691,1	603 524,2	1 053 924,3	1 145 272,2
Georgia / Грузия / Georgia	275,1	–	–	–	–	–
Kazakhstan / Казахстан / Kazakhstan	66 767,5	15 837,9	11 022,4	58 287,4	15 830,1	38 132,9
Kârgâzstan / Кыргызстан / Kyrgyzstan	286,7	510,1	215,8	381,9	966,6	7 030,7
Tadjikistan / Таджикистан / Tajikistan	81,1	37,2	93,6	0,8	15,0	1,6
Turkmenistan / Туркменистан / Turkmenistan	–	1 660,3	2 682,7	1 721,1	7 265,9	13 434,9
Ucraina / Украина / Ukraine	479 726,9	528 520,3	371 127,9	527 417,8	667 196,3	853 786,2
Uzbekistan / Узбекистан / Uzbekistan	1 223,2	3 578,9	12 291,5	7 484,4	12 602,3	19 052,7
<b>Țările Uniunii Europene – total</b>	<b>1 038 777,0</b>	<b>1 704 239,6</b>	<b>1 954 251,1</b>	<b>2 470 745,1</b>	<b>3 148 990,6</b>	<b>4 364 825,9</b>
Страны Европейского Союза – всего						
European Union countries – total						
Austria / Австрия / Austria	21 835,4	59 260,6	89 506,3	62 744,2	97 723,1	82 667,0
Belgia / Бельгия / Belgium	30 101,0	33 515,9	32 813,5	41 634,6	52 342,4	52 747,4
Bulgaria / Болгария / Bulgaria	28 978,2	48 916,9	68 439,0	62 709,9	77 215,4	147 522,7
Cehia / Чехия / Czechia	28 752,4	42 710,3	51 055,1	96 101,1	114 945,0	138 269,0
Cipru / Кипр / Cyprus	204,8	857,1	658,8	627,1	1 129,7	720,9
Croația / Хорватия / Croatia	–	–	2 054,3	6 239,2	7 814,3	10 220,6
Danemarca / Дания / Denmark	7 587,7	11 055,7	14 848,9	14 205,9	17 189,1	20 774,7
Estonia / Эстония / Estonia	1 788,8	2 483,9	6 103,3	4 304,4	5 851,1	5 764,3
Finlanda / Финляндия / Finland	9 849,5	12 711,7	13 049,3	12 038,7	15 208,6	20 481,4
Franța / Франция / France	64 425,1	68 337,6	81 020,7	121 336,8	170 653,8	177 616,0
Germania / Германия / Germany	191 061,4	294 732,2	321 297,1	452 203,0	546 645,7	578 097,0
Grecia / Греция / Greece	10 305,6	93 319,2	19 710,7	25 055,8	41 903,5	165 862,4
Irlanda / Ирландия / Ireland	3 187,0	4 968,7	6 946,4	7 536,7	7 942,6	8 920,4
Italia / Италия / Italy	151 959,0	270 743,9	279 160,1	346 826,4	444 448,0	438 304,7
Letonia / Латвия / Latvia	2 939,0	4 308,2	8 700,9	12 591,1	15 987,8	19 059,7
Lituania / Литва / Lithuania	8 130,4	17 809,6	11 017,6	14 900,3	15 337,5	17 600,0
Luxemburg / Люксембург / Luxembourg	155,1	1 660,4	2 522,3	1 546,9	2 480,9	2 896,6
Malta / Мальта / Malta	8,0	1 652,3	176,1	114,3	86,2	47,3
Polonia / Польша / Poland	65 071,6	105 085,4	122 353,8	217 169,1	261 620,9	302 837,3
Portugalia / Португалия / Portugal	7 712,7	5 273,3	7 560,0	20 642,0	27 060,1	26 888,3
Regatul Țărilor de Jos Нидерланды Netherlands	31 035,9	40 751,9	41 682,5	59 683,5	76 824,7	87 986,5
Regatul Unit Соединенное Королевство United Kingdom	18 160,7	52 644,9	53 061,9	–	–	–
România / Румыния / Romania	257 330,4	386 719,7	555 137,3	631 931,8	829 938,6	1 647 485,0

Continuare / Продолжение / Continued

	2005	2010	2015	2020	2021	2022
Slovenia / Словения / Slovenia	10 885,2	14 915,3	19 437,8	26 638,8	30 608,0	29 382,4
Spania / Испания / Spain	18 071,3	28 523,3	44 772,7	78 278,2	100 689,1	105 527,1
Suedia / Швеция / Sweden	20 525,6	21 493,7	16 422,5	22 222,1	26 117,5	35 269,2
Țări cu codul țării de origine a mărfii "EU" Страны с кодом страны происхождения товара "ЕС" Countries with the country code of origin of the goods "EU"	-	-	-	159,0	42,8	140,7
Ungaria / Венгрия / Hungary	33 804,8	63 789,6	69 313,6	100 469,8	121 597,9	178 622,2
<b>Alte țări / Другие страны / Other countries</b>						
Africa de Sud / Южная Африка / South Africa	2 082,2	1 570,5	4 495,0	3 543,6	4 648,3	11 579,7
Albania / Албания / Albania	5,2	43,2	131,3	586,0	839,1	1 782,9
Andorra / Андорра / Andorra	71,0	282,0	174,5	75,0	100,3	203,4
Arabia Saudită / Саудовская Аравия / Saudi Arabia	235,2	132,8	217,7	3 499,4	3 852,7	8 245,3
Argentina / Аргентина / Argentina	1 262,2	6 109,7	5 803,4	4 107,5	16 695,3	6 876,9
Australia / Австралия / Australia	361,0	675,6	734,6	1 201,4	2 163,1	1 592,8
Bangladesh / Бангладеш / Bangladesh	1 955,4	2 569,1	5 452,3	10 901,2	12 478,2	14 782,2
Bosnia și Herțegovina Босния и Герцеговина Bosnia and Herzegovina	717,4	1 600,6	1 942,1	2 517,8	3 075,7	8 332,0
Brazilia / Бразилия / Brazil	12 416,1	49 453,7	5 367,2	9 527,1	10 253,1	11 175,8
Cambodgia / Камбоджа / Cambodia	9,7	268,8	612,4	1 141,7	1 496,5	1 863,9
Canada / Канада / Canada	1 741,1	5 035,8	5 735,3	6 260,4	7 591,9	8 801,8
Chile / Чили / Chile	662,1	1 690,8	1 398,0	2 175,0	4 065,8	3 784,3
China / Китай / China	73 888,0	320 185,6	366 425,9	645 830,3	836 543,3	947 163,8
Columbia / Колумбия / Columbia	159,7	599,6	428,7	651,8	689,3	1 751,7
Coreea de Nord / Северная Корея / North Korea	38,9	181,6	195,6	20,7	352,5	868,5
Coreea de Sud / Южная Корея / South Korea	13 919,0	23 314,2	22 738,6	43 380,4	58 443,9	61 852,8
Costa Rica / Коста Рика / Costa Rica	120,9	932,5	1 792,3	1 595,4	3 077,3	2 835,9
Cote d'Ivoire / Кот-д'Ивуар / Cote d'Ivoire	980,5	1 892,6	2 056,4	1 660,6	955,3	541,6
Croația / Хорватия / Croatia	2 083,5	1 860,4	-	-	-	-
Cuba / Куба / Cuba	2,0	110,7	103,0	24,3	164,0	88,7
Ecuador / Эквадор / Ecuador	2 068,5	5 615,0	7 394,8	19 582,7	22 145,9	21 753,6
Egipt / Египет / Egypt	4 205,5	7 466,6	6 268,9	6 770,2	9 502,4	11 178,2
Elveția / Швейцария / Switzerland	14 190,5	22 968,9	32 064,1	34 519,9	37 468,7	35 545,0
Emiratele Arabe Unite Объединенные Арабские Эмираты United Arab Emirates	554,9	1 888,0	888,7	5 004,2	4 935,7	8 493,6
Filipine / Филиппины / Philippines	321,8	697,4	1 328,4	3 496,3	3 740,0	3 857,5
Georgia / Грузия / Georgia	-	817,8	1 915,5	4 834,3	4 057,5	9 570,0
Ghana / Гана / Ghana	5,1	0,4	1 673,7	36,3	13,9	14,5
Hong Kong, R.A.S. a Chinei Гонконг, САР Китай Hong Kong, SAR of China	642,3	1 521,6	3 411,5	2 507,1	2 078,1	4 707,5
India / Индия / India	12 742,3	25 979,2	26 232,4	39 552,2	46 493,0	253 490,0
Indonezia / Индонезия / Indonesia	1 933,2	4 690,3	4 631,9	6 691,7	8 423,7	10 406,9
Insulele Bahamas Багамские острова Bahamas Islands	5,6	41,2	65,2	1,3	3,7	5,6



Continuare / Продолжение / Continued

	2005	2010	2015	2020	2021	2022
Insulele Faroe <i>Фарерские острова</i> <i>Faroe Islands</i>	47,2	1 455,4	2 232,4	2 588,8	2 339,2	2 319,2
Iordania / Иордания / <i>Jordan</i>	152,2	298,7	611,5	1 510,5	1 240,1	2 283,9
Iran / Иран / <i>Iran</i>	521,9	1 035,7	1 065,9	2 155,8	4 740,2	4 388,3
Islanda / Исландия / <i>Iceland</i>	277,5	4 714,6	4 022,4	4 513,3	4 518,3	4 400,1
Israel / Израиль / <i>Israel</i>	9 118,6	11 273,6	28 322,7	9 893,9	12 070,9	34 066,5
Japonia / Япония / <i>Japan</i>	21 339,8	34 390,3	42 054,3	56 427,6	67 439,1	73 894,1
Liban / Ливан / <i>Lebanon</i>	364,4	371,4	449,8	246,5	211,3	343,6
Liechtenstein/ Лихтенштейн/ <i>Liechtenstein</i>	52,9	1 104,5	90,4	129,6	183,0	201,2
Macedonia de Nord <i>Северная Македония</i> <i>North Macedonia</i>	28,1	778,0	1 811,9	6 222,0	6 141,2	5 397,6
Malaysia / Малайзия / <i>Malaysia</i>	3 263,9	8 536,3	7 484,1	13 465,5	14 600,8	12 643,8
Maroc / Марокко / <i>Morocco</i>	494,0	497,9	1 391,9	5 569,8	6 316,3	7 921,6
Mexic / Мексика / <i>Mexico</i>	335,8	2 594,6	3 549,8	6 273,4	8 268,1	10 658,1
Norvegia / Норвегия / <i>Norway</i>	4 396,0	9 491,4	6 119,4	9 041,5	13 150,3	15 999,7
Noua Zeelandă <i>Новая Зеландия</i> <i>New Zealand</i>	1 742,4	1 904,6	1 920,7	539,6	455,0	704,6
Pakistan / Пакистан / <i>Pakistan</i>	254,6	2 948,2	3 194,9	9 813,8	11 302,3	15 752,4
Panama / Панама / <i>Panama</i>	20,3	539,3	40,7	22,3	8,7	35,0
Peru / Перу / <i>Peru</i>	157,6	128,8	310,0	1 268,8	1 889,0	2 635,9
Regatul Unit <i>Соединенное Королевство</i> <i>United Kingdom</i>	–	–	–	50 146,5	64 776,3	70 854,2
Republica Dominicană <i>Доминиканская Республика</i> <i>Dominican Republic</i>	3,6	77,8	–	85,1	169,4	147,2
Serbia / Сербия / <i>Serbia</i>	–	7 336,4	15 844,3	34 196,7	29 643,6	40 920,8
Singapore / Сингапур / <i>Singapore</i>	562,9	2 389,7	2 334,7	3 738,8	2 244,9	2 392,9
Statele Unite ale Americii <i>Соединенные Штаты Америки</i> <i>United States of America</i>	40 756,5	61 830,2	50 769,4	68 442,1	107 396,0	134 470,1
Șri Lanka / Шри-Ланка / <i>Sri Lanka</i>	923,9	2 049,5	2 002,5	763,5	1 584,9	1 635,4
Taiwan, provincie chinezească <i>Тайвань, китайская провинция</i> <i>Taiwan, province of China</i>	7 091,4	11 930,2	11 426,1	17 671,7	23 444,0	23 911,0
Thailanda / Таиланд / <i>Thailand</i>	1 201,7	6 534,7	5 215,1	10 215,5	13 993,5	15 070,4
Tunisia / Тунис / <i>Tunisia</i>	64,9	546,9	1 945,7	2 536,6	3 672,7	5 317,7
Turcia / Турция / <i>Turkey</i>	93 033,6	205 821,9	285 117,1	388 184,7	543 682,9	661 241,9
Uruguay / Уругвай / <i>Uruguay</i>	332,6	1 184,9	1 037,0	535,2	263,3	21,4
Vietnam / Вьетнам / <i>Viet Nam</i>	3 317,3	15 430,2	11 818,2	45 229,7	52 818,2	40 650,1



**20.15. Exporturile pe secțiuni și capitole, conform Nomenclurii Combinată a Mărfurilor (NCM)**

Экспорт по разделам и группам, согласно Комбинированной Товарной Номенклатуры (КТН)

Exports by sections and chapters, according Combined Nomenclature of Goods (CNG)

mii dolari SUA / тысяч долларов США / thousand USD

Cod NCM Код КТН CNG Code		2005	2010	2015	2021	2022
	<b>Export – total / Экспорт – всего / Exports – total</b>	<b>1 090 918,5</b>	<b>1 541 486,6</b>	<b>1 966 837,2</b>	<b>3 144 504,5</b>	<b>4 332 145,1</b>
<b>I.</b>	<b>Animale vii și produse animale</b>	<b>17 204,0</b>	<b>26 968,9</b>	<b>37 510,9</b>	<b>36 856,9</b>	<b>29 873,9</b>
	<i>Живые животные и продукты животного происхождения</i>					
	<i>Live animals and animal products</i>					
1	Animale vii / Живые животные / Live animals	1 956,8	11 237,5	10 131,0	7 186,1	6 125,9
2	Carne și măruntaie comestibile	1 902,8	10 227,7	8 885,1	8 086,9	3 810,3
	<i>Мясо и пищевые мясные субпродукты</i>					
	<i>Meat and edible meat offals</i>					
3	Pește și crustacee, moluște și alte nevertebrate acvatice	184,7	137,1	94,4	60,4	5,2
	<i>Рыбы и ракообразные</i>					
	<i>Fish and crustaceans, molluscs and other aquatic invertebrates</i>					
4	Lapte și produse lactate; ouă; miere naturală	13 135,3	5 283,9	18 107,3	20 944,7	19 378,7
	<i>Молоко и молочные продукты; яйца; мед</i>					
	<i>натуральный</i>					
	<i>Milk and dairy products; birds' eggs; natural honey</i>					
5	Alte produse de origine animală	24,4	82,7	293,1	578,8	553,7
	<i>Другие продукты животного происхождения</i>					
	<i>Other products of animal origin</i>					
<b>II.</b>	<b>Produse vegetale</b>	<b>131 770,4</b>	<b>340 715,8</b>	<b>501 700,5</b>	<b>869 860,6</b>	<b>1 067 660,6</b>
	<i>Продукты растительного происхождения</i>					
	<i>Vegetable products</i>					
6	Plante vii; produse floricole	278,4	1 585,9	1 684,3	1 432,6	1 213,3
	<i>Живые деревья и другие растения; срезанные цветы и декоративная зелень</i>					
	<i>Live plants; flower products</i>					
7	Legume, plante, rădăcini și tuberculi alimentari	4 797,1	8 767,5	9 183,1	6 459,5	8 680,9
	<i>Овощи, некоторые съедобные корнеплоды и клубнеплоды</i>					
	<i>Vegetables and edible roots and tubers</i>					
8	Fructe comestibile / Съедобные плоды / Edible fruits	60 877,8	167 624,7	194 658,7	232 537,7	247 185,4
9	Cafea, ceai, mate și condimente	433,5	494,8	1 505,8	1 161,6	1 088,8
	<i>Кофе, чай, мате и пряности</i>					
	<i>Coffee, tea, maté and spices</i>					
10	Cereale / Зерновые хлеба / Cereals	43 197,1	70 984,4	113 859,8	367 732,1	409 480,9
11	Produse de morărit; malț; amidon	682,2	630,1	1 676,7	1 670,0	5 609,3
	<i>Производство мукомольно-крупяная; солод; крахмал</i>					
	<i>Products of the milling industry; malt; starch</i>					
12	Semințe și fructe oleaginoase; plante industriale și medicinale; paie și furaje	21 466,0	90 372,2	178 181,7	258 127,1	393 154,6
	<i>Масличные семена и плоды; лекарственные растения и растения для технических целей; солома и фураж</i>					
	<i>Oil seeds and oleaginous fruits; medicinal plants; straw and fodder</i>					
13	Lac; gume, rășini și alte seve și extracte vegetale	–	28,5	74,4	24,7	245,8
	<i>Шеллак; камеди, смолы и прочие растительные соки и экстракты</i>					
	<i>Lac; gums, resins and vegetable saps and extracts</i>					

Continuare / Продолжение / Continued

Cod NCM Код КТН CNG Code		2005	2010	2015	2021	2022
14	Materii pentru împletit și alte produse de origine vegetală <i>Растительные материалы для изготовления плетеных изделий и прочие продукты растительного происхождения</i> <i>Vegetable plaiting materials and other vegetable products</i>	38,3	227,7	876,0	715,2	1 001,5
<b>III.</b>	<b>Grăsimi și uleiuri animale sau vegetale</b> <i>Жиры и масла животного или растительного происхождения</i> <i>Animal or vegetable fats and oils</i>	<b>37 789,5</b>	<b>47 584,2</b>	<b>72 012,4</b>	<b>121 103,6</b>	<b>376 125,8</b>
15	Grăsimi și uleiuri animale sau vegetale; produse ale disocierii lor; grăsimi alimentare prelucrate; ceară de origine animală sau vegetală <i>Жиры и масла животного или растительного происхождения; продукты их расщепления; приготовленные пищевые жиры; воски животного или растительного происхождения</i> <i>Animal or vegetable fats and oils and their cleavage products; processed edible fats; animal or vegetable waxes</i>	37 789,5	47 584,2	72 012,4	121 103,6	376 125,8
<b>IV.</b>	<b>Produse alimentare; băuturi alcoolice și nealcoolice; tutun</b> <i>Готовые пищевые продукты; алкогольные и безалкогольные напитки; табак</i> <i>Foodstuff products; alcoholic and non-alcoholic drinks; tobacco</i>	<b>395 951,3</b>	<b>316 942,1</b>	<b>303 264,9</b>	<b>408 152,4</b>	<b>462 562,6</b>
16	Preparate din carne, din pește <i>Изделия из мяса, из рыбы</i> <i>Preparations of meat, of fish</i>	1 329,1	624,7	12,0	15,4	966,3
17	Zahăr și alte produse zaharoase <i>Сахар и кондитерские изделия из сахара</i> <i>Sugar and sugar confectionery in</i>	7 519,0	29 065,3	38 520,7	19 517,9	13 586,7
18	Cașoa și preparate din cașoa <i>Какао и продукты из него</i> <i>Cocoa and cocoa preparations</i>	1 850,5	2 675,2	5 488,0	9 612,9	10 787,6
19	Preparate din cereale, făină, amidon, lapte; produse de patiserie <i>Готовые продукты из зерна хлебных злаков, муки, крахмала, молока; мучные кондитерские изделия</i> <i>Preparations of cereals, flour, starch, milk; pastry products</i>	2 771,2	7 293,3	13 394,7	19 870,4	23 945,8
20	Preparate din legume, fructe sau din alte părți de plante <i>Продукты переработки овощей, плодов или прочих частей растений</i> <i>Preparations of vegetables, fruits or other parts of plants</i>	46 478,4	52 274,3	49 883,0	76 777,2	104 977,7
21	Preparate alimentare diverse <i>Разные пищевые продукты</i> <i>Miscellaneous edible preparations</i>	1 380,9	4 494,5	7 500,8	9 208,3	17 068,2
22	Băuturi alcoolice și nealcoolice; oțeturi <i>Алкобольные и безалкогольные напитки; уксус</i> <i>Beverages, spirits and vinegar</i>	314 547,7	178 186,8	160 017,4	229 890,9	225 482,8
23	Reziduuri și deșeuri ale industriei alimentare; nutrețuri pentru animale <i>Остатки и отходы пищевой промышленности; готовые корма для животных</i> <i>Residues and waste from the food industry; fodder for animals</i>	8 180,7	15 171,8	15 771,4	30 547,1	53 956,3

Continuare / Продолжение / Continued

Cod NCM Код КТН CNG Code		2005	2010	2015	2021	2022
24	Tutun și înlocuitori de tutun prelucrați Табак и промышленные заменители табака Tobacco and manufactured tobacco substitutes	11 893,8	27 156,2	12 676,9	12 712,4	11 791,1
<b>V.</b>	<b>Produse minerale</b> Минеральные продукты Mineral products	<b>20 105,2</b>	<b>17 148,6</b>	<b>16 897,5</b>	<b>26 759,5</b>	<b>613 278,0</b>
25	Sare; sulf; pământuri și pietre; ipsos, var și ciment Соль; сера; земли и камень; штукатурные материалы, известь и цемент Salt; sulphur; soils and rocks; plastering materials, lime and cement	18 351,9	9 427,0	6 818,7	11 084,9	21 153,4
26	Minereuri, zgură și cenușă Руды, шлак и зола Ores, slag and ash	103,9	–	11,7	24,1	40,1
27	Combustibili și uleiuri minerale; materii bituminoase; ceruri minerale Топливо минеральное, нефть и продукты их перегонки; битуминозные вещества; воск минеральный Mineral fuels, mineral oils; bituminous substances; mineral waxes	1 649,4	7 721,6	10 067,1	15 650,4	592 084,4
<b>VI.</b>	<b>Produse chimice</b> Продукция химической промышленности Chemical products	<b>15 595,8</b>	<b>74 137,9</b>	<b>118 860,3</b>	<b>112 443,8</b>	<b>87 416,7</b>
28	Produse chimice anorganice Продукты неорганической химии Inorganic chemicals	17,6	152,9	187,6	1 484,2	8 349,4
29	Produse chimice organice Органические химические соединения Organic chemicals	521,1	1 277,1	569,1	3 137,3	4 604,2
30	Produse farmaceutice Фармацевтические продукты Pharmaceutical products	4 411,5	60 515,9	76 107,4	86 352,1	45 576,9
31	Îngrășăminte / Удобрения / Fertilizers	1 439,1	55,1	83,2	176,4	285,0
32	Extracte tanante sau colorante; tanini și derivații lor; coloranți, pigmenți și alte materii colorante; culori și vopsele; chit și masticuri; cerneluri Экстракты дубильные или красильные; танины и их производные; красители, пигменты и прочие красящие вещества; краски и лаки; шпатлевка и прочие мастики; чернила Tanning or dyeing extracts; tannins and their derivatives; dyes, pigments and other colouring matters; paints and varnishes; putty and other mastics; inks	256,1	1 103,5	1 206,2	1 517,9	2 515,3
33	Uleiuri esențiale și rezinoide; produse de parfumerie, preparate de toaletă și cosmetice Эфирные масла и резиноиды; парфюмерные, косметические и туалетные средства Essential oils and resinoids; perfumery, cosmetic and toilet preparations	7 154,1	6 203,5	21 676,1	12 430,8	17 484,2
34	Săpunuri; preparate pentru spălat și lubrifiante, ceară dentară, paste de modelat Мыло; моющие средства, смазочные материалы, зубоветеринарный воск, пасты для лепки Soap; washing preparations, lubricating preparations, artificial waxes, dental waxes' with a basis of plaster	614,0	3 437,5	16 786,6	1 232,0	2 295,4

Continuare / Продолжение / Continued

Cod NCM Код КТН CNG Code		2005	2010	2015	2021	2022
35	Substanțe albuminoide; amidon modificat; cleiuri; enzime <i>Белковые вещества; модифицированные крахмалы; клеи; ферменты</i> <i>Albuminoidal substances; modified starches; glues; enzymes</i>	74,3	209,6	335,2	2 020,6	2 042,1
36	Praf de pușcă și explozivi; articole de pirotehnie; chibrituri; aliaje piroforice; materii inflamabile <i>Взрывчатые вещества; пиротехнические изделия; спички; пирофорные сплавы; некоторые виды горючих веществ</i> <i>Explosives and pyrotechnic matters; matches; pyrophoric alloys; certain combustible preparations</i>	243,7	–	1,3	–	0,1
37	Produse fotografice sau cinematografice <i>Фото- и кинотовары</i> <i>Photographic or cinematographic goods</i>	93,5	33,5	–	20,3	22,7
38	Produse diverse ale industriei chimice <i>Прочие химические продукты</i> <i>Miscellaneous chemical products</i>	770,8	1 149,3	1 907,6	4 072,1	4 241,3
<b>VII.</b>	<b>Materiale plastice, cauciuc și articole din acestea</b> <i>Пластмассы и изделия из них; каучук и резиновые изделия</i> <i>Plastics, rubber and articles thereof</i>	<b>11 823,5</b>	<b>26 188,2</b>	<b>40 280,7</b>	<b>46 851,0</b>	<b>71 284,8</b>
39	Materiale plastice și articole din materiale plastice <i>Пластмассы и изделия из них</i> <i>Plastics and articles thereof</i>	9 744,7	17 896,5	26 798,1	45 353,0	68 877,5
40	Cauciuc și articole din cauciuc <i>Каучук и резиновые изделия</i> <i>Rubber and articles thereof</i>	2 078,8	8 291,7	13 482,6	1 498,0	2 407,4
<b>VIII.</b>	<b>Piei brute, piei tăbăcite, blănuri și produse din acestea</b> <i>Кожевенное сырье, кожа, мех и изделия из них</i> <i>Raw hides and skins, leather, furskins and articles thereof</i>	<b>71 574,2</b>	<b>24 690,4</b>	<b>25 026,8</b>	<b>18 581,6</b>	<b>22 404,5</b>
41	Piei brute și piei tăbăcite <i>Кожевенное сырье и кожа</i> <i>Raw hides and leather</i>	60 584,6	5 292,7	4 950,4	1 512,2	1 605,7
42	Obiecte din piele / Изделия из кожи / Articles of leather	10 904,1	18 668,8	19 119,0	16 246,1	19 392,8
43	Blănuri naturale și artificiale, articole din acestea <i>Натуральные и искусственные меха, изделия из них</i> <i>Furskins and manufactures thereof</i>	85,5	728,9	957,4	823,3	1 406,1
<b>IX.</b>	<b>Lemn și produse din lemn (exclusiv mobilier)</b> <i>Древесина, изделия из древесины (исключая мебель)</i> <i>Wood and articles of wood (excluding furniture)</i>	<b>2 267,2</b>	<b>5 713,9</b>	<b>7 986,2</b>	<b>27 932,5</b>	<b>29 818,9</b>
44	Lemn, cărbune de lemn și articole din lemn <i>Древесина, древесный уголь и изделия из древесины</i> <i>Wood and articles of wood; wood charcoal</i>	2 019,9	5 260,2	7 523,8	27 789,2	29 565,9
45	Plută și articole din plută <i>Пробка и изделия из нее</i> <i>Cork and articles of cork</i>	247,3	450,7	462,4	139,0	232,9
46	Produse din ompletituri de fibre vegetale sau de nuiele <i>Изделия из соломы и прочих материалов для плетения</i> <i>Manufactures of straw, of esparto or of other plaiting materials</i>	–	3,0	–	4,3	20,1

Continuare / Продолжение / Continued

Cod NCM Код КТН CNG Code		2005	2010	2015	2021	2022
<b>X.</b>	<b>Pastă de lemn, hârtie, carton și articole din acestea</b> <i>Масса из древесины, бумага, картон и изделия из них</i> <i>Pulp of wood, paper, paperboard and articles thereof</i>	<b>11 835,2</b>	<b>11 801,0</b>	<b>10 569,9</b>	<b>21 160,4</b>	<b>28 813,4</b>
47	Pastă de lemn; deșeuri de hârtie și carton <i>Масса из древесины; бумажные и картонные отходы</i> <i>Pulp of wood, waste and scrap paper and paperboard</i>	290,5	1 574,1	2 047,4	5 278,6	4 594,5
48	Hârtie și carton; articole din hârtie și carton <i>Бумага и картон; изделия из бумаги и картона</i> <i>Paper and paperboard; articles of paper or of paperboard</i>	10 160,8	8 797,6	7 509,4	14 240,3	22 706,1
49	Cărți, ziare și alte produse imprimate <i>Печатные книги, газеты и другие изделия полиграфической промышленности</i> <i>Printed books, newspapers and other products of the printing industry</i>	1 383,9	1 429,3	1 013,1	1 641,5	1 512,8
<b>XI.</b>	<b>Materiale textile și articole din acestea</b> <i>Текстиль и текстильные изделия</i> <i>Textiles and textile articles</i>	<b>193 924,6</b>	<b>267 693,3</b>	<b>273 714,1</b>	<b>333 965,8</b>	<b>357 222,4</b>
50	Mătase / Шелк / Silk	4,4	15,2	–	0,7	–
51	Lână, păr fin și grosier de animale; fire și țesături din păr de cal <i>Шерсть, тонкий и грубый волос животных; пряжа и ткань из конского волоса</i> <i>Wool, fine or coarse animal hair; horsehair yarn and woven fabric</i>	421,0	1 213,1	967,0	293,1	256,8
52	Bumbac / Хлопок / Cotton	1 004,1	1 269,6	4 978,5	430,0	511,0
53	Alte fibre textile vegetale; fire de hârtie și țesături din fire de hârtie <i>Прочие растительные текстильные волокна; бумажная пряжа и ткани из бумажной пряжи</i> <i>Other vegetal textile fibres; paper yarn and woven fabrics of paper yarn</i>	35,4	39,4	48,4	17,3	53,3
54	Filamente sintetice sau artificiale <i>Химические нити</i> <i>Synthetic filaments</i>	539,1	812,7	3 350,6	6 035,3	5 106,1
55	Fibre sintetice sau artificiale discontinue <i>Химические штапельные волокна</i> <i>Synthetic staple fibres</i>	4 620,6	1 933,5	1 724,1	190,1	842,6
56	Vată, păsă; fire speciale; sfoară, frânghii și articole din acestea <i>Вата, войлок; специальная пряжа; шнуры, веревки и изделия из них</i> <i>Wadding, felt; special yarns; twine, cordage and articles thereof</i>	392,3	195,2	841,9	1 005,1	1 474,8
57	Covoare și alte acoperitoare de podea din materiale textile <i>Ковры и прочие текстильные напольные покрытия</i> <i>Carpets and other textile floor coverings</i>	13 074,1	24 139,8	15 766,5	19 744,4	12 928,4
58	Țesături speciale; țesături buclate; dantele; tapiserie; pasmanterie; broderii <i>Специальные ткани; материалы с прошивным ворсом; кружева; gobелены; отделочные материалы; вышивки</i> <i>Special woven fabrics; tufted textile fabrics; lace; tapestries; trimmings; embroidery</i>	209,4	380,6	434,6	436,7	514,7

Continuare / Продолжение / Continued

Cod NCM Код КТН CNG Code		2005	2010	2015	2021	2022
59	Țesături impregnate, cauciucate, acoperite la suprafață sau stratificate; articole tehnice din materiale textile <i>Текстильные материалы, пропитанные, с покрытием, дублированные; текстильные изделия технического назначения</i> <i>Impregnated, coated, covered or laminated textile fabrics; textile articles of a kind suitable for industrial use</i>	588,7	115,6	360,6	757,3	3 828,3
60	Țesături tricotate sau croșetate <i>Трикотажное полотно машинной и ручной вязки</i> <i>Knitted or crocheted fabrics</i>	643,9	3 919,6	8 648,2	609,5	969,9
61	Articole și accesorii de îmbrăcăminte, tricotate sau croșetate <i>Одежда и принадлежности одежды, трикотажные</i> <i>Articles of apparel and clothing accessories, knitted or crocheted</i>	71 872,8	102 551,3	84 978,4	110 249,0	111 761,7
62	Articole și accesorii de îmbrăcăminte, altele decât tricotate sau croșetate <i>Одежда и принадлежности одежды текстильные, за исключением трикотажных</i> <i>Articles of apparel and clothing accessories, not knitted or crocheted</i>	98 850,7	126 495,7	139 754,5	162 602,8	180 490,3
63	Alte articole textile confecționate <i>Прочие готовые текстильные изделия</i> <i>Other made-up textile articles</i>	1 668,1	4 612,0	11 860,8	31 594,3	38 484,5
<b>XII.</b>	<b>Încălțăminte, pălării, umbrele și articole similare</b> <i>Обувь, головные уборы, зонты и аналогичные изделия</i> <i>Footwear, headgear, umbrellas and similar articles</i>	<b>26 588,7</b>	<b>30 641,5</b>	<b>24 013,8</b>	<b>38 171,3</b>	<b>42 611,3</b>
64	Încălțăminte / Обувь / Footwear	26 442,2	30 374,7	23 755,6	37 129,6	41 433,5
65	Obiecte de acoperit capul și părți ale acestora <i>Головные уборы и их части</i> <i>Headgear and parts thereof</i>	125,5	260,4	238,7	1 009,7	1 086,0
66	Umbrele, bastoane, bice, cravașe și părți ale acestora <i>Зонты, трости, хлысты, кнуты для верховой езды и их части</i> <i>Umbrellas, walking sticks, seat-sticks, riding-crops and parts thereof</i>	21,0	0,3	0,1	0,1	36,7
67	Pene și puf prelucrate și articole din pene sau puf; flori artificiale; articole din păr uman <i>Обработанные перья и пух и изделия из них; искусственные цветы; изделия из человеческого волоса</i> <i>Prepared feathers and down and articles made of feathers or of down; artificial flowers; articles of human hair</i>	–	6,1	19,4	31,9	55,1
<b>XIII.</b>	<b>Articole din piatră, ipsos, ciment, ceramică, sticlă și din materiale similare</b> <i>Изделия из камня, гипса, цемента, керамики, стекла или из аналогичных материалов</i> <i>Articles of stone, gypsum, cement, ceramic, glass or similar materials</i>	<b>18 723,5</b>	<b>35 326,0</b>	<b>41 778,8</b>	<b>83 026,4</b>	<b>121 323,3</b>
68	Articole din piatră, ipsos, ciment, azbest, mică și materiale similare <i>Изделия из камня, гипса, цемента, асбеста, слюды и из аналогичных материалов</i> <i>Articles of stone, gypsum, cement, asbestos, mica and similar materials</i>	1 655,5	680,9	1 350,9	2 697,8	3 209,6

Continuare / Продолжение / Continued

Cod NCM Код КТН CNG Code		2005	2010	2015	2021	2022
69	Produse ceramice <i>Керамические изделия</i> <i>Ceramic products</i>	2 028,1	1 913,6	1 019,2	4 667,5	3 226,0
70	Sticlă și articole din sticlă <i>Стекло и изделия из него</i> <i>Glass and glassware</i>	15 039,9	32 731,5	39 408,7	75 661,0	114 887,6
<b>XIV.</b>	<b>Perle naturale sau de cultură, pietre prețioase sau semiprețioase, metale prețioase, metale placate sau suflate cu metale prețioase și obiecte din acestea; bijuterii de fantezie; monede</b> <i>Жемчуг природный или культивированный, драгоценные или полудрагоценные камни, драгоценные металлы, металлы плакированные драгоценными металлами и изделия из них; бижутерия; монеты</i> <i>Natural or cultured pearls, precious or semi-precious stones, precious metals, metals clad with precious metals, and articles thereof; imitation jewelry; coin</i>	<b>149,3</b>	<b>291,2</b>	<b>824,2</b>	<b>1 387,0</b>	<b>3 025,9</b>
71	Perle naturale sau de cultură, pietre prețioase sau semiprețioase, metale prețioase, metale placate sau suflate cu metale prețioase și obiecte din acestea; bijuterii de fantezie; monede <i>Жемчуг природный или культивированный, драгоценные или полудрагоценные камни, драгоценные металлы, металлы плакированные драгоценными металлами и изделия из них; бижутерия; монеты</i> <i>Natural or cultured pearls, precious or semi-precious stones, precious metals, metals clad with precious metals, and articles thereof; imitation jewelry; coin</i>	149,3	291,2	824,2	1 387,0	3 025,9
<b>XV.</b>	<b>Metale comune și articole din acestea</b> <i>Недрагоценные металлы и изделия из них</i> <i>Base metals and articles of base metals</i>	<b>48 747,2</b>	<b>58 262,0</b>	<b>43 244,2</b>	<b>143 661,9</b>	<b>107 820,2</b>
72	Fontă, fier și oțel / <i>Черные металлы / Iron and steel</i>	18 458,6	16 106,6	1 974,3	43 221,2	21 410,5
73	Produse din fontă, fier și oțel <i>Изделия из черных металлов</i> <i>Articles of iron and steel</i>	4 513,1	15 306,4	13 769,3	41 086,4	36 989,7
74	Cupru și articole din cupru <i>Медь и изделия из нее</i> <i>Copper and articles thereof</i>	2 431,5	15 255,8	12 837,5	33 279,0	21 154,2
75	Nichel și articole din nichel <i>Никель и изделия из него</i> <i>Nickel and articles thereof</i>	–	–	85,2	1 010,3	764,1
76	Aluminiu și articole din aluminiu <i>Алюминий и изделия из него</i> <i>Aluminium and articles thereof</i>	15 558,3	5 434,4	7 376,9	16 304,8	17 360,2
78	Plumb și articole din plumb <i>Свинец и изделия из него</i> <i>Lead and articles thereof</i>	6,0	–	–	0,0	0,4
79	Zinc și articole din zinc <i>Цинк и изделия из него</i> <i>Zinc and articles thereof</i>	–	68,7	129,5	4,5	1 098,4
80	Staniu și articole din staniu <i>Олово и изделия из него</i> <i>Tin and articles thereof</i>	–	–	36,5	79,4	21,5



Continuare / Продолжение / Continued

Cod NCM Код КТН CNG Code		2005	2010	2015	2021	2022
81	Alte metale comune <i>Прочие недорогоценные металлы</i> <i>Other base metals</i>	–	149,5	201,7	352,4	1,7
82	Unelte și scule, tacâmuri (cuțițe, linguri, furculițe) din metale comune <i>Инструменты, ножевые изделия, ложки и вилки из недорогоценных металлов</i> <i>Tools, implements, cutlery, spoons and forks of base metals</i>	7 109,1	1 526,7	1 160,6	1 948,3	1 441,5
83	Articole diverse din metale comune <i>Прочие изделия из недорогоценных металлов</i> <i>Miscellaneous articles of base metals</i>	670,6	4 413,9	5 672,7	6 375,7	7 578,0
<b>XVI.</b>	<b>Mașini și aparate; echipamente electrice; aparate de înregistrat sau de reprodus sunetul și imaginile</b> <i>Машины и аппаратура; электротехническое оборудование; звукозаписывающая и звуковоспроизводящая аппаратура</i> <i>Machinery and mechanical appliances; electrical equipment; sound recorders and reproducers, television image and sound recorders and reproducers</i>	<b>46 102,5</b>	<b>171 583,1</b>	<b>295 511,4</b>	<b>573 288,4</b>	<b>595 396,1</b>
84	Reactoare nucleare, încălzitoare de apă, aparate și dispozitive mecanice <i>Реакторы ядерные, котлы, оборудование и механические приспособления</i> <i>Nuclear reactors, boilers, machinery and mechanical appliances</i>	30 862,3	59 519,3	51 099,4	47 241,6	60 194,0
85	Mașini și aparate; echipamente electrice; aparate de înregistrat sau de reprodus sunetul și imaginile <i>Машины и аппаратура; электротехническое оборудование; звукозаписывающая и звуковоспроизводящая аппаратура</i> <i>Electrical machinery and equipment; sound recorders and reproducers, television image and sound recorders and reproducers</i>	15 240,2	112 063,8	244 412,0	526 046,9	535 202,0
<b>XVII.</b>	<b>Mijloace și materiale de transport</b> <i>Средства транспорта, их части и принадлежности</i> <i>Vehicles and associated transport equipment</i>	<b>15 297,9</b>	<b>21 180,9</b>	<b>18 040,2</b>	<b>65 118,2</b>	<b>102 428,4</b>
86	Vehicule și echipamente pentru căile ferate sau similare și părți ale acestora; aparate mecanice (inclusiv electromecanice) pentru semnalizări de trafic <i>Локомотивы железнодорожные и подвижной состав, трамваи, их части и принадлежности; сигнализационное оборудование механическое и электромеханическое</i> <i>Railway and tramway locomotives; mechanical (including electro-mechanical) traffic signalling equipment of all kinds</i>	983,0	530,9	491,6	198,2	1 406,1
87	Automobile, tractoare și alte vehicule terestre <i>Средства наземного транспорта</i> <i>Vehicles, tractors and other road vehicles</i>	11 703,6	13 691,5	12 627,2	63 871,2	99 133,5
88	Aeronave, nave spațiale <i>Летательные аппараты, космические аппараты</i> <i>Aircraft, spacecraft</i>	2 591,4	6 958,5	4 921,4	719,2	1 870,0
89	Vapoare, nave și structuri plutitoare <i>Суда, лодки и другие плавучие средства</i> <i>Ships, boats and floating structures</i>	19,9	–	–	329,6	18,7



Continuare / Продолжение / Continued

Cod NCM Код КТН CNG Code		2005	2010	2015	2021	2022
<b>XVIII.</b>	<b>Instrumente și aparate optice, fotografice, cinematografice, medico-chirurgicale; ceasuri; instrumente muzicale; părți și accesorii ale acestora</b> <i>Приборы и аппараты оптические, фотографические, кинематографические, медицинские и хирургические; часы; музыкальные инструменты; их части и принадлежности</i> <i>Optical, photographic, cinematographic, medical or surgical instruments and apparatus; clocks and watches; musical instruments; parts and accessories thereof</i>	<b>8 067,2</b>	<b>12 867,2</b>	<b>28 278,8</b>	<b>31 004,9</b>	<b>34 700,2</b>
90	Instrumente și aparate optice, fotografice, cinematografice, medico-chirurgicale și similare <i>Приборы и аппараты оптические, фотографические, кинематографические, медицинские и хирургические и подобные</i> <i>Optical, photographic, cinematographic, medical or surgical instruments and apparatus, and similar articles</i>	7 880,7	12 432,6	27 099,6	27 118,8	28 790,1
91	Ceasornicărie / Часы всех видов / Clocks and watches	186,5	434,6	1 178,4	3 567,4	5 521,3
92	Instrumente muzicale; părți și accesorii ale acestora <i>Инструменты музыкальные; их части и принадлежности</i> <i>Musical instruments; parts and accessories of such thereof</i>	–	–	0,8	318,7	388,9
<b>XX.</b>	<b>Mărfuri și produse diverse</b> <i>Разные промышленные товары</i> <i>Miscellaneous manufactured articles</i>	<b>17 359,0</b>	<b>51 733,6</b>	<b>107 288,2</b>	<b>185 172,3</b>	<b>175 785,0</b>
94	Mobilă; aparate de iluminat și alte articole similare; construcții prefabricate <i>Мебель; осветительные приборы и аналогичные изделия; сборные строительные конструкции</i> <i>Furniture; lamps and lighting fittings and similar prefabricated buildings</i>	12 611,3	40 928,6	101 071,4	169 352,5	157 930,4
95	Jucării, jocuri, articole pentru divertisment sau pentru sport <i>Игрушки, игры и спортивный инвентарь</i> <i>Toys, games and sport requisites</i>	1 749,0	8 148,7	2 039,8	14 064,7	15 297,3
96	Articole diverse <i>Разные готовые изделия</i> <i>Miscellaneous manufactured articles</i>	2 998,7	2 656,3	4 177,0	1 755,1	2 557,3
<b>XXI.</b>	<b>Obiecte de artă, de colecție sau de antichitate</b> <i>Произведения искусства, предметы коллекционирования и антиквариат</i> <i>Works of art, collectors' pieces and antiques</i>	<b>42,3</b>	<b>16,8</b>	<b>33,4</b>	<b>5,9</b>	<b>2 593,1</b>
97	Obiecte de artă, de colecție sau de antichitate <i>Произведения искусства, предметы коллекционирования и антиквариат</i> <i>Works of art, collectors' pieces and antiques</i>	42,3	16,8	33,4	5,9	2,8
99	Bunuri livrate în calitate de ajutoare umanitare și în conformitate cu prevederile Convenției de la Viena cu privire la relațiile diplomatice <i>Товары, поставляемые в качестве гуманитарной помощи и в соответствии с Венской конвенцией о дипломатических сношениях</i> <i>Goods delivered as humanitarian aid and in accordance with the Vienna Convention on Diplomatic Relations</i>	–	–	–	–	2 590,2

**20.16. Importurile pe secțiuni și capitole, conform Nomenclaturii Combinată a Mărfurilor (NCM)**  
 Импорт по разделам и группам, согласно Комбинированной Товарной Номенклатуры (КТН)  
 Imports by sections and chapters, according Combined Nomenclature of Goods (CNG)

mii dolari SUA / тысяч долларов США / thousand USD

Cod NCM Код КТН CNG Code		2005	2010	2015	2021	2022
	<b>Import – total / Импорт – всего / Imports – total</b>	<b>2 292 291,6</b>	<b>3 855 288,6</b>	<b>3 986 820,3</b>	<b>7 176 761,29</b>	<b>218 978,8</b>
<b>I.</b>	<b>Animale vii și produse animale</b> <i>Живые животные и продукты животного происхождения</i> <i>Live animals and animal products</i>	<b>57 194,1</b>	<b>94 747,3</b>	<b>99 937,9</b>	<b>225 490,4</b>	<b>265 227,3</b>
1	Animale vii / Живые животные / Live animals	1 618,1	6 874,6	8 207,3	5 621,5	8 563,9
2	Carne și măruntaie comestibile <i>Мясо и пищевые мясные субпродукты</i> <i>Meat and edible meat offals</i>	32 146,0	27 565,0	26 145,5	58 931,3	71 662,1
3	Pește și crustacee, moluște și alte nevertebrate acvatice <i>Рыбы и ракообразные</i> <i>Fish and crustaceans, molluscs and other aquatic invertebrates</i>	12 168,1	33 402,3	29 252,2	61 407,3	64 977,9
4	Lapte și produse lactate; ouă; miere naturală <i>Молоко и молочные продукты; яйца; мед натуральный</i> <i>Milk and dairy products; birds' eggs; natural honey</i>	10 584,2	25 570,5	32 469,7	91 933,4	110 995,4
5	Alte produse de origine animală <i>Другие продукты животного происхождения</i> <i>Other products of animal origin</i>	677,7	1 334,9	3 863,2	7 596,8	9 027,9
<b>II.</b>	<b>Produse vegetale</b> <i>Продукты растительного происхождения</i> <i>Vegetable products</i>	<b>65 022,9</b>	<b>168 869,7</b>	<b>194 167,0</b>	<b>301 576,1</b>	<b>443 937,6</b>
6	Plante vii; produse floricole <i>Живые деревья и другие растения; срезанные цветы и декоративная зелень</i> <i>Live plants; flower products</i>	6 943,7	6 692,9	12 372,1	25 901,7	23 911,9
7	Legume, plante, rădăcini și tuberculi alimentari <i>Овощи, некоторые съедобные корнеплоды и клубнеплоды</i> <i>Vegetables and edible roots and tubers</i>	8 722,8	30 172,3	25 528,4	50 624,3	63 864,9
8	Fructe comestibile / Съедобные плоды / Edible fruits	17 687,0	58 020,7	74 601,5	88 519,3	90 140,1
9	Cafea, ceai, mate și condimente <i>Кофе, чай, мате и пряности</i> <i>Coffee, tea, maté and spices</i>	4 130,6	9 563,3	12 504,3	20 925,5	21 991,2
10	Cereale / Зерновые хлеба / Cereals	3 590,7	9 713,6	14 047,7	26 597,2	64 407,6
11	Produse de morărit; malț; amidon <i>Производство мукомольно-крупяная; солод; крахмал</i> <i>Products of the milling industry; malt; starch</i>	13 530,6	26 300,8	23 360,0	27 589,6	36 411,1
12	Semințe și fructe oleaginoase; plante industriale și medicinale; paie și furaje <i>Масличные семена и плоды; лекарственные растения и растения для технических целей; солома и фураж</i> <i>Oil seeds and oleaginous fruits; medicinal plants; straw and fodder</i>	8 778,9	26 604,5	30 625,3	59 765,1	141 062,9
13	Lac; gume, rășini și alte seve și extracte vegetale <i>Шеллак; камеди, смолы и прочие растительные соки и экстракты</i> <i>Lac; gums, resins and vegetable saps and extracts</i>	1 579,4	1 728,9	1 107,0	1 503,8	1 723,5

Continuare / Продолжение / Continued

Cod NCM Код КТН CNG Code		2005	2010	2015	2021	2022
14	Materii pentru împletit și alte produse de origine vegetală <i>Растительные материалы для изготовления плетеных изделий и прочие продукты растительного происхождения</i> <i>Vegetable plaiting materials and other vegetable products</i>	59,2	72,7	20,7	149,5	424,3
<b>III.</b>	<b>Grăsimi și uleiuri animale sau vegetale</b> <i>Жиры и масла животного или растительного происхождения</i> <i>Animal or vegetable fats and oils</i>	<b>9 885,9</b>	<b>19 292,1</b>	<b>20 289,1</b>	<b>28 178,9</b>	<b>78 984,4</b>
15	Grăsimi și uleiuri animale sau vegetale; produse ale disocierii lor; grăsimi alimentare prelucrate; ceară de origine animală sau vegetală <i>Жиры и масла животного или растительного происхождения; продукты их расщепления; приготовленные пищевые жиры; воски животного или растительного происхождения</i> <i>Animal or vegetable fats and oils and their cleavage products; processed edible fats; animal or vegetable waxes</i>	9 885,9	19 292,1	20 289,1	28 178,9	78 984,4
<b>IV.</b>	<b>Produse alimentare; băuturi alcoolice și nealcoolice; tutun</b> <i>Готовые пищевые продукты; алкогольные и безалкогольные напитки; табак</i> <i>Foodstuff products; alcoholic and non-alcoholic drinks; tobacco</i>	<b>147 472,1</b>	<b>308 613,1</b>	<b>272 182,3</b>	<b>455 041,4</b>	<b>501 162,6</b>
16	Preparate din carne, din pește <i>Изделия из мяса, из рыбы</i> <i>Preparations of meat, of fish</i>	8 835,6	11 445,5	10 697,0	23 665,9	26 250,4
17	Zahăr și alte produse zaharoase <i>Сахар и кондитерские изделия из сахара</i> <i>Sugar and sugar confectionery</i>	6 815,3	12 537,0	13 063,0	18 906,4	23 503,7
18	Сакао și preparate din сакао <i>Какао и продукты из него</i> <i>Cocoa and cocoa preparations</i>	10 364,7	22 807,0	19 769,1	34 331,2	38 687,5
19	Preparate din cereale, făină, amidon, lapte; produse de patiserie <i>Готовые продукты из зерна хлебных злаков, муки, крахмала, молока; мучные кондитерские изделия</i> <i>Preparations of cereals, flour, starch, milk; pastry products</i>	12 214,4	33 959,7	33 120,6	69 378,0	81 598,0
20	Preparate din legume, fructe sau din alte părți de plante <i>Продукты переработки овощей, плодов или прочих частей растений</i> <i>Preparations of vegetables, fruits or other parts of plants</i>	13 596,2	22 725,0	16 823,0	35 141,1	37 328,1
21	Preparate alimentare diverse <i>Прочие разные пищевые продукты</i> <i>Miscellaneous edible preparations</i>	18 157,1	50 603,7	53 358,9	92 980,7	103 531,3
22	Băuturi alcoolice și nealcoolice; oțeturi <i>Алкольные и безалкогольные напитки; уксус</i> <i>Beverages, spirits and vinegar</i>	34 023,3	44 950,6	40 011,5	77 967,8	83 666,5
23	Reziduuri și deșeuri ale industriei alimentare; nutrețuri pentru animale <i>Остатки и отходы пищевой промышленности; готовые корма для животных</i> <i>Residues and waste from the food industry; fodder for animals</i>	4 555,1	18 139,1	25 673,1	48 459,3	57 153,1

Continuare / Продолжение / Continued

Cod NCM Код КТН CNG Code		2005	2010	2015	2021	2022
24	Tutun și înlocuitori de tutun prelucrați Табак и промышленные заменители табака Tobacco and manufactured tobacco substitutes	38 910,4	91 445,5	59 666,1	54 211,1	49 444,0
<b>V.</b>	<b>Produse minerale</b> Минеральные продукты Mineral products	<b>504 674,6</b>	<b>807 085,0</b>	<b>733 687,6</b>	<b>1 096 670,3</b>	<b>2 611 546,1</b>
25	Sare; sulf; pământuri și pietre; ipsos, var și ciment Соль; сера; земли и камень; штукатурные материалы, известь и цемент Salt; sulphur; soils and rocks; plastering materials, lime and cement	18 571,5	14 612,0	15 313,6	23 965,6	29 500,8
26	Minereuri, zgură și cenușă Руды, шлак и зола Ores, slag and ash	1 239,6	1 415,1	636,1	417,1	454,1
27	Combustibili și uleiuri minerale; materii bituminoase; ceruri minerale Топливо минеральное, нефть и продукты их перегонки; битуминозные вещества; воск минеральный Mineral fuels, mineral oils; bituminous substances; mineral waxes	484 863,5	791 057,9	717 737,9	1 072 287,7	2 581 591,2
<b>VI.</b>	<b>Produse chimice</b> Продукция химической промышленности Chemical products	<b>232 280,3</b>	<b>404 334,5</b>	<b>495 857,0</b>	<b>809 343,7</b>	<b>857 009,3</b>
28	Produse chimice anorganice Продукты неорганической химии Inorganic chemicals	13 138,5	13 118,7	13 497,8	17 633,1	36 549,7
29	Produse chimice organice Органические химические соединения Organic chemicals	5 519,5	11 469,7	16 121,8	15 266,3	17 822,9
30	Produse farmaceutice Фармацевтические продукты Pharmaceutical products	72 094,5	178 773,3	187 810,2	334 009,4	277 124,6
31	Îngrășăminte / Удобрения / Fertilizers	14 146,5	20 518,8	51 440,4	89 271,3	139 001,4
32	Extrakte tanante sau colorante; tanini și derivații lor; coloranți, pigmenți și alte materii colorante; culori și vopsele; chit și masticuri; cerneluri Экстракты дубильные или красильные; танины и их производные; красители, пигменты и прочие красящие вещества; краски и лаки; шпатлевка и прочие мастики; чернила Tanning or dyeing extracts; tannins and their derivatives; dyes, pigments and other colouring matters; paints and varnishes; putty and other mastics; inks	17 872,2	23 930,1	27 078,6	49 889,7	49 522,8
33	Uleiuri esențiale și rezinoide; produse de parfumerie, preparate de toaletă și cosmetice Эфирные масла и резиноиды; парфюмерные, косметические и туалетные средства Essential oils and resinoids; perfumery, cosmetic and toilet preparations	28 021,0	48 487,7	61 671,5	82 122,3	91 865,4
34	Săpunuri; preparate pentru spălat și lubrifiante, ceară dentară, paste de modelat Мыло; моющие средства, смазочные материалы, зубоврачебный воск, пасты для лепки Soap; washing preparations, lubricating preparations, artificial waxes, dental waxes' with a basis of plaster	17 554,2	44 398,6	56 496,9	73 967,6	79 820,3

Continuare / Продолжение / Continued

Cod NCM Код КТН CNG Code		2005	2010	2015	2021	2022
35	Substanțe albuminoide; amidon modificat; cleiuri; enzime <i>Белковые вещества; модифицированные крахмалы; клеи; ферменты</i> <i>Albuminoidal substances; modified starches; glues; enzymes</i>	5 237,0	7 382,9	7 345,1	13 531,5	14 666,6
36	Praf de pușcă și explozivi; articole de pirotehnie; chibrituri; aliaje piroforice; materii inflamabile <i>Взрывчатые вещества; пиротехнические изделия; спички; пирофорные сплавы; некоторые виды горючих веществ</i> <i>Explosives and pyrotechnic matters; matches; pyrophoric alloys; certain combustible preparations</i>	1 503,9	2 747,7	2 180,7	4 771,4	5 047,0
37	Produse fotografice sau cinematografice <i>Фото- и кинотовары</i> <i>Photographic or cinematographic goods</i>	2 140,4	3 010,7	2 266,8	2 166,8	2 246,0
38	Produse diverse ale industriei chimice <i>Прочие химические продукты</i> <i>Miscellaneous chemical products</i>	55 052,6	50 496,3	69 947,2	126 714,4	143 342,5
<b>VII.</b>	<b>Materiale plastice, cauciuc și articole din acestea</b> <i>Пластмассы и изделия из них; каучук и резиновые изделия</i> <i>Plastics, rubber and articles thereof</i>	<b>139 734,4</b>	<b>227 670,7</b>	<b>254 048,4</b>	<b>456 653,1</b>	<b>467 195,0</b>
39	Materiale plastice și articole din materiale plastice <i>Пластмассы и изделия из них</i> <i>Plastics and articles thereof</i>	114 183,8	171 722,9	195 597,1	370 074,5	371 927,1
40	Cauciuc și articole din cauciuc <i>Каучук и резиновые изделия</i> <i>Rubber and articles thereof</i>	25 550,6	55 947,8	58 451,3	86 578,6	95 267,9
<b>VIII.</b>	<b>Piei brute, piei tăbăcite, blănuri și produse din acestea</b> <i>Кожевенное сырье, кожа, мех и изделия из них</i> <i>Raw hides and skins, leather, furskins and articles thereof</i>	<b>69 589,6</b>	<b>27 427,4</b>	<b>38 078,0</b>	<b>70 324,5</b>	<b>74 667,0</b>
41	Piei brute și piei tăbăcite <i>Кожевенное сырье и кожа</i> <i>Raw hides and leather</i>	67 507,4	18 500,1	15 713,4	32 512,5	32 331,9
42	Obiecte din piele / Изделия из кожи / Articles of leather	1 639,9	7 755,6	20 431,0	35 908,2	40 587,2
43	Blănuri naturale și artificiale, articole din acestea <i>Натуральные и искусственные меха, изделия из них</i> <i>Furskins and manufactures thereof</i>	442,3	1 171,7	1 933,6	1 903,7	1 747,9
<b>IX.</b>	<b>Lemn și produse din lemn (exclusiv mobilier)</b> <i>Древесина, изделия из древесины (исключая мебель)</i> <i>Wood and articles of wood (excluding furniture)</i>	<b>43 624,3</b>	<b>73 004,8</b>	<b>84 301,6</b>	<b>173 223,7</b>	<b>165 480,3</b>
44	Lemn, cărbune de lemn și articole din lemn <i>Древесина, древесный уголь, изделия из древесины</i> <i>Wood and articles of wood; wood charcoal</i>	35 244,5	69 792,1	81 723,1	167 316,0	160 198,1
45	Plută și articole din plută <i>Пробка и изделия из нее</i> <i>Cork and articles of cork</i>	8 342,5	3 097,9	2 439,7	5 461,7	4 838,7
46	Produse din ompletituri de fibre vegetale sau de nuiele <i>Изделия из соломы и прочих материалов для плетения</i> <i>Manufactures of straw, of esparto or of other plaiting materials</i>	37,3	114,8	138,8	446,0	443,5

Continuare / Продолжение / Continued

Cod NCM Код КТН CNG Code		2005	2010	2015	2021	2022
<b>X.</b>	<b>Pastă de lemn, hârtie, carton și articole din acestea</b> <i>Масса из древесины, бумага, картон и изделия из них</i> <i>Pulp of wood, paper, paperboard and articles thereof</i>	<b>82 258,3</b>	<b>102 712,8</b>	<b>74 988,2</b>	<b>123 144,1</b>	<b>150 420,7</b>
47	Pastă de lemn; deșeuri de hârtie și carton <i>Масса из древесины; бумажные и картонные отходы</i> <i>Pulp of wood, waste and scrap paper and paperboard</i>	4 420,6	119,8	375,6	578,8	688,6
48	Hîrtie și carton; articole din hîrtie și carton <i>Бумага и картон; изделия из бумаги и картона</i> <i>Paper and paperboard; articles of paper or of paperboard</i>	61 384,4	85 933,8	63 395,6	106 179,9	134 971,7
49	Cărți, ziare și alte produse imprimate <i>Печатные книги, газеты и другие изделия полиграфической промышленности</i> <i>Printed books, newspapers and other products of the printing industry</i>	16 453,3	16 659,2	11 217,0	16 385,4	14 760,3
<b>XI.</b>	<b>Materiale textile și articole din acestea</b> <i>Текстиль и текстильные изделия</i> <i>Textiles and textile articles</i>	<b>179 859,4</b>	<b>282 337,2</b>	<b>285 913,7</b>	<b>496 835,7</b>	<b>493 703,8</b>
50	Mătase / Шелк / Silk	135,2	949,8	394,9	874,9	1 489,0
51	Lână, păr fin și grosier de animale; fire și țesături din păr de cal <i>Шерсть, тонкий и грубый волос животных; пряжа и ткань из конского волоса</i> <i>Wool, fine or coarse animal hair; horsehair yarn and woven fabric</i>	13 752,4	12 304,3	8 065,7	5 652,3	5 907,3
52	Bumbac / Хлопок / Cotton	19 157,1	24 667,1	26 607,2	22 478,0	22 387,5
53	Alte fibre textile vegetale; fire de hârtie și țesături din fire de hârtie <i>Прочие растительные текстильные волокна; бумажная пряжа и ткани из бумажной пряжи</i> <i>Other vegetal textile fibres; paper yarn and woven fabrics of paper yarn</i>	5 628,7	5 674,2	2 212,6	3 886,7	2 996,7
54	Filamente sintetice sau artificiale <i>Химические нити</i> <i>Synthetic filaments</i>	19 627,3	29 033,3	32 127,1	42 222,8	40 747,1
55	Fibre sintetice sau artificiale discontinue <i>Химические штапельные волокна</i> <i>Synthetic staple fibres</i>	25 450,8	26 527,9	35 884,3	27 415,2	27 511,1
56	Vată, pislă; fire speciale; sfoară, frînghii și articole din acestea <i>Вата, войлок; специальная пряжа; шнуры, веревки и изделия из них</i> <i>Wadding, felt; special yarns; twine, cordage and articles thereof</i>	6 998,9	8 057,2	13 659,9	34 153,3	33 328,5
57	Covoare și alte acoperitoare de podea din materiale textile <i>Ковры и прочие текстильные напольные покрытия</i> <i>Carpets and other textile floor coverings</i>	2 415,6	7 388,5	4 462,6	10 651,8	8 021,8
58	Țesături speciale; țesături buclate; dantele; tapiserie; pasmanterie; broderii <i>Специальные ткани; материалы с прошивным ворсом; кружева; гобелены; отделочные материалы; вышивки</i> <i>Special woven fabrics; tufted textile fabrics; lace; tapestries; trimmings; embroidery</i>	8 370,4	13 490,5	12 800,3	19 874,4	20 074,5

Continuare / Продолжение / Continued

Cod NCM Код КТН CNG Code		2005	2010	2015	2021	2022
59	Țesături impregnate, cauciucate, acoperite la suprafață sau stratificate; articole tehnice din materiale textile <i>Текстильные материалы, пропитанные, с покрытием, дублированные; текстильные изделия технического назначения</i> <i>Impregnated, coated, covered or laminated textile fabrics; textile articles of a kind suitable for industrial use</i>	7 509,5	9 513,5	16 161,8	40 498,2	41 401,5
60	Țesături tricotate sau croșetate <i>Трикотажное полотно машинной и ручной вязки</i> <i>Knitted or crocheted fabrics</i>	17 530,3	48 128,0	45 985,4	50 283,2	44 110,3
61	Articole și accesorii de îmbrăcăminte, tricotate sau croșetate <i>Одежда и принадлежности одежды, трикотажные</i> <i>Articles of apparel and clothing accessories, knitted or crocheted</i>	12 833,9	38 477,7	39 641,2	111 279,6	116 156,2
62	Articole și accesorii de îmbrăcăminte, altele decât tricotate sau croșetate <i>Одежда и принадлежности одежды текстильные, за исключением трикотажных</i> <i>Articles of apparel and clothing accessories, not knitted or crocheted</i>	15 161,4	32 253,6	31 611,6	71 608,6	73 979,4
63	Alte articole textile confecționate <i>Прочие готовые текстильные изделия</i> <i>Other made-up textile articles</i>	25 287,9	25 871,6	16 299,1	55 956,6	55 593,1
<b>XII.</b>	<b>Încălțăminte, pălării, umbrele și articole similare</b> <i>Обувь, головные уборы, зонты и аналогичные изделия</i> <i>Footwear, headgear, umbrellas and similar articles</i>	<b>12 201,3</b>	<b>22 185,7</b>	<b>18 827,6</b>	<b>57 531,6</b>	<b>66 135,4</b>
64	Încălțăminte / Обувь / Footwear	11 544,9	20 473,6	16 895,3	51 446,5	58 823,7
65	Obiecte de acoperit capul și părți ale acestora <i>Головные уборы и их части</i> <i>Headgear and parts thereof</i>	166,8	600,8	874,2	3 022,7	3 911,1
66	Umbrele, bastoane, bice, cravașe și părți ale acestora <i>Зонты, трости, хлысты, кнуты для верховой езды и их части</i> <i>Umbrellas, walking sticks, seat-sticks, riding-crops and parts thereof</i>	458,0	699,2	605,2	1 468,2	1 669,3
67	Pene și puf prelucrate și articole din pene sau puf; flori artificiale; articole din păr uman <i>Обработанные перья и пух и изделия из них; искусственные цветы; изделия из человеческого волоса</i> <i>Prepared feathers and down and articles made of feathers or of down; artificial flowers; articles of human hair</i>	31,6	412,1	452,9	1 594,3	1 731,3
<b>XIII.</b>	<b>Articole din piatră, ipsos, ciment, ceramică, sticlă și din materiale similare</b> <i>Изделия из камня, гипса, цемента, керамики, стекла или из аналогичных материалов</i> <i>Articles of stone, gypsum, cement, ceramic, glass or similar materials</i>	<b>67 289,5</b>	<b>98 716,9</b>	<b>101 829,5</b>	<b>176 403,2</b>	<b>185 120,4</b>
68	Articole din piatră, ipsos, ciment, azbest, mică și materiale similare <i>Изделия из камня, гипса, цемента, асбеста, слюды и из аналогичных материалов</i> <i>Articles of stone, gypsum, cement, asbestos, mica and similar materials</i>	21 900,5	33 318,9	31 754,0	50 556,4	45 922,5



Continuare / Продолжение / Continued

Cod NCM Код КТН CNG Code		2005	2010	2015	2021	2022
69	Produse ceramice <i>Керамические изделия</i> <i>Ceramic products</i>	21 215,4	36 621,2	37 542,6	61 135,7	61 126,3
70	Sticlă și articole din sticlă <i>Стекло и изделия из него</i> <i>Glass and glassware</i>	24 173,6	28 776,8	32 532,9	64 711,1	78 071,6
<b>XIV.</b>	<b>Perle naturale sau de cultură, pietre prețioase sau semiprețioase, metale prețioase, metale placate sau suflate cu metale prețioase și obiecte din acestea; bijuterii de fantezie; monede</b> <i>Жемчуг природный или культивированный, драгоценные или полудрагоценные камни, драгоценные металлы, металлы плакированные драгоценными металлами и изделия из них; бижутерия; монеты</i> <i>Natural or cultured pearls, precious or semi-precious stones, precious metals, metals clad with precious metals, and articles thereof; imitation jewelry; coin</i>	<b>6 435,6</b>	<b>6 064,9</b>	<b>7 319,6</b>	<b>24 858,9</b>	<b>23 556,5</b>
71	Perle naturale sau de cultură, pietre prețioase sau semiprețioase, metale prețioase, metale placate sau suflate cu metale prețioase și obiecte din acestea; bijuterii de fantezie; monede <i>Жемчуг природный или культивированный, драгоценные или полудрагоценные камни, драгоценные металлы, металлы плакированные драгоценными металлами и изделия из них; бижутерия; монеты</i> <i>Natural or cultured pearls, precious or semi-precious stones, precious metals, metals clad with precious metals, and articles thereof; imitation jewelry; coin</i>	6 435,6	6 064,9	7 319,6	24 858,9	23 556,5
<b>XV.</b>	<b>Metale comune și articole din acestea</b> <i>Недрагоценные металлы и изделия из них</i> <i>Base metals and articles of base metals</i>	<b>160 600,5</b>	<b>242 389,0</b>	<b>285 922,6</b>	<b>482 233,7</b>	<b>429 549,5</b>
72	Fontă, fier și oțel / <i>Черные металлы / Iron and steel</i>	54 451,1	73 845,3	76 346,7	142 750,3	148 512,1
73	Produse din fontă, fier și oțel <i>Изделия из черных металлов</i> <i>Articles of iron and steel</i>	55 105,8	93 365,6	89 857,8	163 828,0	141 947,5
74	Cupru și articole din cupru <i>Медь и изделия из нее</i> <i>Copper and articles thereof</i>	1 921,7	8 841,3	51 422,4	52 539,2	9 280,8
75	Nichel și articole din nichel <i>Никель и изделия из него</i> <i>Nickel and articles thereof</i>	85,2	68,2	169,5	1 224,0	1 438,2
76	Aluminiu și articole din aluminiu <i>Алюминий и изделия из него</i> <i>Aluminium and articles thereof</i>	23 262,9	23 377,0	22 978,3	39 938,1	45 891,3
78	Plumb și articole din plumb <i>Свинец и изделия из него</i> <i>Lead and articles thereof</i>	61,7	23,3	7,5	271,2	207,9
79	Zinc și articole din zinc <i>Цинк и изделия из него</i> <i>Zinc and articles thereof</i>	121,5	413,8	302,4	228,2	1 011,8
80	Cositor și articole din cositor <i>Олово и изделия из него</i> <i>Tin and articles thereof</i>	3,7	85,9	276,1	375,6	439,3
81	Alte metale comune <i>Прочие недрагоценные металлы</i> <i>Other base metals</i>	368,6	142,7	585,2	1 048,9	1 506,6



Continuare / Продолжение / Continued

Cod NCM Код КТН CNG Code		2005	2010	2015	2021	2022
82	Unelte și scule, tacîmuri (cuțite, linguri, furculițe) din metale comune <i>Инструменты, ножевые изделия, ложки и вилки из недрагоценных металлов</i> <i>Tools, implements, cutlery, spoons and forks of base metals</i>	10 721,5	16 115,4	12 380,6	26 681,1	25 906,4
83	Articole diverse din metale comune <i>Прочие изделия из недрагоценных металлов</i> <i>Miscellaneous articles of base metals</i>	14 496,8	26 110,5	31 596,1	53 349,0	53 407,7
<b>XVI.</b>	<b>Mașini și aparate; echipamente electrice; aparate de înregistrat sau de reproduc sunetul și imaginile</b> <i>Машины и аппаратура; электротехническое оборудование; звукозаписывающая и звуковоспроизводящая аппаратура</i> <i>Machinery and mechanical appliances; electrical equipment; sound recorders and reproducers, television image and sound recorders and reproducers</i>	<b>312 994,9</b>	<b>576 462,1</b>	<b>630 831,3</b>	<b>1 320 574,8</b>	<b>1 408 329,7</b>
84	Reactoare nucleare, încălzitoare de apă, aparate și dispozitive mecanice <i>Реакторы ядерные, котлы, оборудование и механические приспособления</i> <i>Nuclear reactors, boilers, machinery and mechanical appliances</i>	190 659,2	279 456,8	303 276,8	645 582,0	652 596,7
85	Mașini și aparate; echipamente electrice; aparate de înregistrat sau de reproduc sunetul și imaginile <i>Машины и аппаратура; электротехническое оборудование; звукозаписывающая и звуковоспроизводящая аппаратура</i> <i>Electrical machinery and equipment; sound recorders and reproducers, television image and sound recorders and reproducers</i>	122 335,7	297 005,3	327 554,5	674 992,8	755 733,0
<b>XVII.</b>	<b>Mijloace și materiale de transport</b> <i>Средства транспорта, их части и принадлежности</i> <i>Vehicles and associated transport equipment</i>	<b>130 335,8</b>	<b>237 940,1</b>	<b>191 907,2</b>	<b>518 939,6</b>	<b>639 672,4</b>
86	Vehicle și echipamente pentru căile ferate sau similare și părți ale acestora; aparate mecanice (inclusiv electromecanice) pentru semnalizări de trafic <i>Локомотивы железнодорожные и подвижной состав, трамваи, их части и принадлежности; сигнализационное оборудование механическое и электромеханическое</i> <i>Railway and tramway locomotives; mechanical (including electro-mechanical) traffic signalling equipment of all kinds</i>	798,1	1 497,8	3 142,9	524,0	1 297,0
87	Automobile, tractoare și alte vehicule terestre <i>Средства наземного транспорта</i> <i>Vehicles, tractors and other road vehicles</i>	123 878,0	194 793,6	186 892,3	513 434,0	629 743,6
88	Aeronave, nave spațiale <i>Летательные аппараты, космические аппараты</i> <i>Aircraft, spacecraft</i>	5 650,3	41 496,9	1 748,4	4 194,6	7 962,3
89	Vapoare, nave și structuri plutitoare <i>Суда, лодки и другие плавучие средства</i> <i>Ships, boats and floating structures</i>	9,4	151,8	123,6	787,1	669,6

Continuare / Продолжение / Continued

Cod NCM Код КТН CNG Code		2005	2010	2015	2021	2022
<b>XVIII.</b>	<b>Instrumente și aparate optice, fotografice, cinematografice, medico-chirurgicale; ceasuri; instrumente muzicale; părți și accesorii ale acestora</b> <i>Приборы и аппараты оптические, фотографические, кинематографические, медицинские и хирургические; часы; музыкальные инструменты; их части и принадлежности</i> <i>Optical, photographic, cinematographic, medical or surgical instruments and apparatus; clocks and watches; musical instruments; parts and accessories thereof</i>	<b>26 991,4</b>	<b>53 933,4</b>	<b>79 544,9</b>	<b>143 170,9</b>	<b>122 580,3</b>
90	Instrumente și aparate optice, fotografice, cinematografice, medico-chirurgicale și similare <i>Приборы и аппараты оптические, фотографические, кинематографические, медицинские и хирургические и подобные</i> <i>Optical, photographic, cinematographic, medical or surgical instruments and apparatus, and similar articles</i>	25 756,8	52 019,9	76 563,2	135 866,9	113 932,0
91	Ceasornicărie / Часы всех видов / Clocks and watches	1 113,6	1 611,1	2 699,1	5 896,9	7 221,7
92	Instrumente muzicale; părți și accesorii ale acestora <i>Инструменты музыкальные; их части и принадлежности</i> <i>Musical instruments; parts and accessories of such thereof</i>	121,0	302,4	282,6	1 407,2	1 426,6
<b>XX.</b>	<b>Mărfuri și produse diverse</b> <i>Разные промышленные товары</i> <i>Miscellaneous manufactured articles</i>	<b>43 835,5</b>	<b>101 463,5</b>	<b>112 827,5</b>	<b>215 857,9</b>	<b>215 265,7</b>
94	Mobilă; aparate de iluminat și alte articole similare; construcții prefabricate <i>Мебель; осветительные приборы и аналогичные изделия; сборные строительные конструкции</i> <i>Furniture; lamps and lighting fittings and similar prefabricated buildings</i>	27 860,7	67 780,3	58 728,6	111 562,6	110 331,9
95	Jucării, jocuri, articole pentru divertisment sau pentru sport <i>Игрушки, игры и спортивный инвентарь</i> <i>Toys, games and sport requisites</i>	6 145,0	16 847,5	14 576,3	45 808,1	46 132,2
96	Articole diverse <i>Разные готовые изделия</i> <i>Miscellaneous manufactured articles</i>	9 829,8	16 835,7	39 522,6	58 487,1	58 801,5
<b>XXI.</b>	<b>Obiecte de artă, de colecție sau de antichitate</b> <i>Произведения искусства, предметы коллекционирования и антиквариат</i> <i>Works of art, collectors' pieces and antiques</i>	<b>11,2</b>	<b>38,4</b>	<b>4 359,3</b>	<b>708,9</b>	<b>19 434,8</b>
97	Obiecte de artă, de colecție sau de antichitate <i>Произведения искусства, предметы коллекционирования и антиквариат</i> <i>Works of art, collectors' pieces and antiques</i>	11,2	38,4	18,1	53,6	54,0
99	Bunuri livrate în calitate de ajutoare umanitare și în conformitate cu prevederile Convenției de la Viena cu privire la relațiile diplomatice <i>Товары, поставляемые в качестве гуманитарной помощи и в соответствии с Венской конвенцией о дипломатических сношениях</i> <i>Goods delivered as humanitarian aid and in accordance with the Vienna Convention on Diplomatic Relations</i>	–	–	4 341,2	655,3	19 380,9

**20.17. Structura exporturilor pe secțiuni și capitole, conform Nomenclurii Combinate a Mărfurilor (NCM)**  
 Структура экспорта по разделам и группам, согласно Комбинированной Товарной Номенклатуры (КТН)  
 Structure of exports by sections and chapters, according Combined Nomenclature of Goods (CNG)

mii dolari SUA / тысячь долларов США / thousand USD

Cod NCM Код КТН CNG Code		2005	2010	2015	2021	2022
	<b>Export – total / Экспорт – всего / Exports – total</b>	<b>100,0</b>	<b>100,0</b>	<b>100,0</b>	<b>100,0</b>	<b>100,0</b>
<b>I.</b>	<b>Animale vii și produse animale</b>	<b>1,6</b>	<b>1,7</b>	<b>1,9</b>	<b>1,2</b>	<b>0,7</b>
	<i>Живые животные и продукты животного происхождения</i>					
	<i>Live animals and animal products</i>					
1	Animale vii / Живые животные / Live animals	0,2	0,7	0,5	0,2	0,1
2	Carne și măruntaie comestibile	0,2	0,7	0,5	0,3	0,1
	<i>Мясо и пищевые мясные субпродукты</i>					
	<i>Meat and edible meat offals</i>					
3	Pește și crustacee, moluște și alte nevertebrate acvatice	0,0	0,0	0,0	0,0	0,0
	<i>Рыбы и ракообразные</i>					
	<i>Fish and crustaceans, molluscs and other aquatic invertebrates</i>					
4	Lapte și produse lactate; ouă; miere naturală	1,2	0,3	0,9	0,7	0,4
	<i>Молоко и молочные продукты; яйца; мед натуральный</i>					
	<i>Milk and dairy products; birds' eggs; natural honey</i>					
5	Alte produse de origine animală	0,0	0,0	0,0	0,0	0,0
	<i>Другие продукты животного происхождения</i>					
	<i>Other products of animal origin</i>					
<b>II.</b>	<b>Produse vegetale</b>	<b>12,1</b>	<b>22,1</b>	<b>25,5</b>	<b>27,7</b>	<b>24,6</b>
	<i>Продукты растительного происхождения</i>					
	<i>Vegetable products</i>					
6	Plante vii; produse floricole	0,0	0,1	0,1	0,0	0,0
	<i>Живые деревья и другие растения; срезанные цветы и декоративная зелень</i>					
	<i>Live plants; flower products</i>					
7	Legume, plante, rădăcini și tuberculi alimentari	0,4	0,6	0,4	0,2	0,2
	<i>Овощи, некоторые съедобные корнеплоды и клубнеплоды</i>					
	<i>Vegetables and edible roots and tubers</i>					
8	Fructe comestibile / Съедобные плоды / Edible fruits	5,6	10,9	9,9	7,4	5,7
9	Cafea, ceai, mate și condimente	0,0	0,0	0,1	0,0	0,0
	<i>Кофе, чай, мате и пряности</i>					
	<i>Coffee, tea, maté and spices</i>					
10	Cereale / Зерновые хлеба / Cereals	4,0	4,6	5,8	11,7	9,5
11	Produse de morărit; malț; amidon	0,1	0,0	0,1	0,1	0,1
	<i>Производство мукомольно-крупяная; солод; крахмал</i>					
	<i>Products of the milling industry; malt; starch</i>					
12	Semințe și fructe oleaginoase; plante industriale și medicinale; paie și furaje	2,0	5,9	9,1	8,2	9,1
	<i>Масличные семена и плоды; лекарственные растения и растения для технических целей; солома и фураж</i>					
	<i>Oil seeds and oleaginous fruits; medicinal plants; straw and fodder</i>					
13	Lac; gume, rășini și alte seve și extracte vegetale	–	0,0	0,0	0,0	0,0
	<i>Шеллак; камеди, смолы и прочие растительные соки и экстракты</i>					
	<i>Lac; gums, resins and vegetable saps and extracts</i>					

Continuare / Продолжение / Continued

Cod NCM Код КТН CNG Code		2005	2010	2015	2021	2022
14	Materii pentru împletit și alte produse de origine vegetală <i>Растительные материалы для изготовления плетеных изделий и прочие продукты растительного происхождения</i> <i>Vegetable plaiting materials and other vegetable products</i>	0,0	0,0	0,0	0,0	0,0
<b>III.</b>	<b>Grăsimi și uleiuri animale sau vegetale</b> <i>Жиры и масла животного или растительного происхождения</i> <i>Animal or vegetable fats and oils</i>	<b>3,5</b>	<b>3,1</b>	<b>3,7</b>	<b>3,9</b>	<b>8,7</b>
15	Grăsimi și uleiuri animale sau vegetale; produse ale disocierii lor; grăsimi alimentare prelucrate; ceară de origine animală sau vegetală <i>Жиры и масла животного или растительного происхождения; продукты их расщепления; приготовленные пищевые жиры; воски животного или растительного происхождения</i> <i>Animal or vegetable fats and oils and their cleavage products; processed edible fats; animal or vegetable waxes</i>	3,5	3,1	3,7	3,9	8,7
<b>IV.</b>	<b>Produse alimentare; băuturi alcoolice și nealcoolice; tutun</b> <i>Готовые пищевые продукты; алкогольные и безалкогольные напитки; табак</i> <i>Foodstuff products; alcoholic and non-alcoholic drinks; tobacco</i>	<b>36,3</b>	<b>20,6</b>	<b>15,4</b>	<b>13,0</b>	<b>10,7</b>
16	Preparate din carne, din pește <i>Изделия из мяса, из рыбы</i> <i>Preparations of meat, of fish</i>	0,1	0,0	0,0	0,0	0,0
17	Zahăr și alte produse zaharoase <i>Сахар и кондитерские изделия из сахара</i> <i>Sugar and sugar confectionery</i>	0,7	1,9	2,0	0,6	0,3
18	Cașoa și preparate din cașoa <i>Какао и продукты из него</i> <i>Cocoa and cocoa preparations</i>	0,2	0,2	0,3	0,3	0,2
19	Preparate din cereale, făină, amidon, lapte; produse de patiserie <i>Готовые продукты из зерна хлебных злаков, муки, крахмала, молока; мучные кондитерские изделия</i> <i>Preparations of cereals, flour, starch, milk; pastry products</i>	0,3	0,5	0,7	0,6	0,6
20	Preparate din legume, fructe sau din alte părți de plante <i>Продукты переработки овощей, плодов или прочих частей растений</i> <i>Preparations of vegetables, fruits or other parts of plants</i>	4,3	3,4	2,5	2,4	2,4
21	Preparate alimentare diverse <i>Разные пищевые продукты</i> <i>Miscellaneous edible preparations</i>	0,1	0,3	0,4	0,3	0,4
22	Băuturi alcoolice și nealcoolice; oțeturi <i>Алкобольные и безалкогольные напитки; уксус</i> <i>Beverages, spirits and vinegar</i>	28,8	11,5	8,1	7,3	5,2
23	Reziduuri și deșeuri ale industriei alimentare; nutrețuri pentru animale <i>Остатки и отходы пищевой промышленности; готовые корма для животных</i> <i>Residues and waste from the food industry; fodder for animals</i>	0,7	1,0	0,8	1,0	1,2

Continuare / Продолжение / Continued

Cod NCM Код КТН CNG Code		2005	2010	2015	2021	2022
24	Tutun și înlocuitori de tutun prelucrați <i>Табак и промышленные заменители табака</i> <i>Tobacco and manufactured tobacco substitutes</i>	1,1	1,8	0,6	0,4	0,3
<b>V.</b>	<b>Produse minerale</b> <i>Минеральные продукты</i> <i>Mineral products</i>	<b>1,8</b>	<b>1,1</b>	<b>0,9</b>	<b>0,9</b>	<b>14,2</b>
25	Sare; sulf; pământuri și pietre; ipsos, var și ciment <i>Соль; сера; земли и камень; штукатурные материалы, известь и цемент</i> <i>Salt; sulphur; soils and rocks; plastering materials, lime and cement</i>	1,7	0,6	0,4	0,4	0,5
26	Minereuri, zgură și cenușă <i>Руды, шлак и зола</i> <i>Ores, slag and ash</i>	0,0	–	0,0	0,0	0,0
27	Combustibili și uleiuri minerale; materii bituminoase; ceruri minerale <i>Топливо минеральное, нефть и продукты их перегонки; битуминозные вещества; воск минеральный</i> <i>Mineral fuels, mineral oils; bituminous substances; mineral waxes</i>	0,1	0,5	0,5	0,5	13,7
<b>VI.</b>	<b>Produse chimice</b> <i>Продукция химической промышленности</i> <i>Chemical products</i>	<b>1,4</b>	<b>4,8</b>	<b>6,1</b>	<b>3,6</b>	<b>2,0</b>
28	Produse chimice anorganice <i>Продукты неорганической химии</i> <i>Inorganic chemicals</i>	0,0	0,0	0,0	0,0	0,2
29	Produse chimice organice <i>Органические химические соединения</i> <i>Organic chemicals</i>	0,0	0,1	0,0	0,1	0,1
30	Produse farmaceutice <i>Фармацевтические продукты</i> <i>Pharmaceutical products</i>	0,4	3,9	3,9	2,7	1,1
31	Îngrășăminte / Удобрения / Fertilizers	0,1	0,0	0,0	0,0	0,0
32	Extrakte tanante sau colorante; tanini și derivații lor; coloranți, pigmenți și alte materii colorante; culori și vopsele; chit și masticuri; cerneluri <i>Экстракты дубильные или красильные; танины и их производные; красители, пигменты и прочие красящие вещества; краски и лаки; шпатлевка и прочие мастики; чернила</i> <i>Tanning or dyeing extracts; tannins and their derivatives; dyes, pigments and other colouring matters; paints and varnishes; putty and other mastics; inks</i>	0,0	0,1	0,1	0,0	0,1
33	Uleiuri esențiale și rezinoide; produse de parfumerie, preparate de toaletă și cosmetice <i>Эфирные масла и резиноиды; парфюмерные, косметические и туалетные средства</i> <i>Essential oils and resinoids; perfumery, cosmetic and toilet preparations</i>	0,7	0,4	1,1	0,4	0,4
34	Săpunuri; preparate pentru spălat și lubrifiante, ceară dentară, paste de modelat <i>Мыло; моющие средства, смазочные материалы, зубоврачебный воск, пасты для лепки</i> <i>Soap; washing preparations, lubricating preparations, artificial waxes, dental waxes' with a basis of plaster</i>	0,1	0,2	0,9	0,0	0,1

Continuare / Продолжение / Continued

Cod NCM Код КТН CNG Code		2005	2010	2015	2021	2022
35	Substanțe albuminoide; amidon modificat; cleiuri; enzime <i>Белковые вещества; модифицированные крахмалы; клеи; ферменты</i> <i>Albuminoidal substances; modified starches; glues; enzymes</i>	0,0	0,0	0,0	0,1	0,0
36	Praf de pușcă și explozivi; articole de pirotehnie; chibrituri; aliaje piroforice; materii inflamabile <i>Взрывчатые вещества; пиротехнические изделия; спички; пирофорные сплавы; некоторые виды горючих веществ</i> <i>Explosives and pyrotechnic matters; matches; pyrophoric alloys; certain combustible preparations</i>	0,0	–	0,0	–	0,0
37	Produse fotografice sau cinematografice <i>Фото- и кинотовары</i> <i>Photographic or cinematographic goods</i>	0,0	0,0	–	0,0	0,0
38	Produse diverse ale industriei chimice <i>Прочие химические продукты</i> <i>Miscellaneous chemical products</i>	0,1	0,1	0,1	0,1	0,1
<b>VII.</b>	<b>Materiale plastice, cauciuc și articole din acestea</b> <i>Пластмассы и изделия из них; каучук и резиновые изделия</i> <i>Plastics, rubber and articles thereof</i>	<b>1,1</b>	<b>1,7</b>	<b>2,1</b>	<b>1,5</b>	<b>1,6</b>
39	Materiale plastice și articole din materiale plastice <i>Пластмассы и изделия из них</i> <i>Plastics and articles thereof</i>	0,9	1,2	1,4	1,4	1,6
40	Cauciuc și articole din cauciuc <i>Каучук и резиновые изделия</i> <i>Rubber and articles thereof</i>	0,2	0,5	0,7	0,0	0,1
<b>VIII.</b>	<b>Piei brute, piei tăbăcite, blănuri și produse din acestea</b> <i>Кожевенное сырье, кожа, мех и изделия из них</i> <i>Raw hides and skins, leather, furskins and articles thereof</i>	<b>6,6</b>	<b>1,6</b>	<b>1,3</b>	<b>0,6</b>	<b>0,5</b>
41	Piei brute și piei tăbăcite <i>Кожевенное сырье и кожа</i> <i>Raw hides and leather</i>	5,6	0,3	0,3	0,0	0,0
42	Obiecte din piele / Изделия из кожи / Articles of leather	1,0	1,2	1,0	0,5	0,4
43	Blănuri naturale și artificiale, articole din acestea <i>Натуральные и искусственные меха, изделия из них</i> <i>Furskins and manufactures thereof</i>	0,0	0,1	0,0	0,0	0,0
<b>IX.</b>	<b>Lemn și produse din lemn (exclusiv mobilier)</b> <i>Древесина, изделия из древесины (исключая мебель)</i> <i>Wood and articles of wood (excluding furniture)</i>	<b>0,2</b>	<b>0,4</b>	<b>0,4</b>	<b>0,9</b>	<b>0,7</b>
44	Lemn, cărbune de lemn și articole din lemn <i>Древесина, древесный уголь и изделия из древесины</i> <i>Wood and articles of wood; wood charcoal</i>	0,2	0,4	0,4	0,9	0,7
45	Plută și articole din plută <i>Пробка и изделия из нее</i> <i>Cork and articles of cork</i>	0,0	0,0	0,0	0,0	0,0
46	Produse din ompletituri de fibre vegetale sau de nuiele <i>Изделия из соломы и прочих материалов для плетения</i> <i>Manufactures of straw, of esparto or of other plaiting materials</i>	–	0,0	–	0,0	0,0

Continuare / Продолжение / Continued

Cod NCM Код КТН CNG Code		2005	2010	2015	2021	2022
<b>X.</b>	<b>Pastă de lemn, hârtie, carton și articole din acestea</b> <i>Масса из древесины, бумага, картон и изделия из них</i> <i>Pulp of wood, paper, paperboard and articles thereof</i>	<b>1,1</b>	<b>0,5</b>	<b>0,5</b>	<b>0,7</b>	<b>0,7</b>
47	Pastă de lemn; deșeuri de hârtie și carton <i>Масса из древесины; бумажные и картонные отходы</i> <i>Pulp of wood, waste and scrap paper and paperboard</i>	0,0	0,1	0,1	0,2	0,1
48	Hârtie și carton; articole din hârtie și carton <i>Бумага и картон; изделия из бумаги и картона</i> <i>Paper and paperboard; articles of paper or of paperboard</i>	1,0	0,6	0,4	0,5	0,5
49	Cărți, ziare și alte produse imprimate <i>Печатные книги, газеты и другие изделия полиграфической промышленности</i> <i>Printed books, newspapers and other products of the printing industry</i>	0,1	0,1	0,0	0,1	0,0
<b>XI.</b>	<b>Materiale textile și articole din acestea</b> <i>Текстиль и текстильные изделия</i> <i>Textiles and textile articles</i>	<b>17,8</b>	<b>17,4</b>	<b>13,9</b>	<b>10,6</b>	<b>8,2</b>
50	Mătase / Шелк / Silk	0,0	0,0	–	0,0	–
51	Lână, păr fin și grosier de animale; fire și țesături din păr de cal <i>Шерсть, тонкий и грубый волос животных; пряжа и ткань из конского волоса</i> <i>Wool, fine or coarse animal hair; horsehair yarn and woven fabric</i>	0,0	0,1	0,1	0,0	0,0
52	Bumbac / Хлопок / Cotton	0,1	0,1	0,3	0,0	0,0
53	Alte fibre textile vegetale; fire de hârtie și țesături din fire de hârtie <i>Прочие растительные текстильные волокна; бумажная пряжа и ткани из бумажной пряжи</i> <i>Other vegetal textile fibres; paper yarn and woven fabrics of paper yarn</i>	0,0	0,0	0,0	0,0	0,0
54	Filamente sintetice sau artificiale <i>Химические нити</i> <i>Synthetic filaments</i>	0,0	0,1	0,2	0,2	0,1
55	Fibre sintetice sau artificiale discontinue <i>Химические штапельные волокна</i> <i>Synthetic staple fibres</i>	0,4	0,1	0,1	0,0	0,0
56	Vată, păsă; fire speciale; sfoară, frânghii și articole din acestea <i>Вата, войлок; специальная пряжа; шнуры, веревки и изделия из них</i> <i>Wadding, felt; special yarns; twine, cordage and articles thereof</i>	0,0	0,0	0,0	0,0	0,0
57	Covoare și alte acoperitoare de podea din materiale textile <i>Ковры и прочие текстильные напольные покрытия</i> <i>Carpets and other textile floor coverings</i>	1,2	1,6	0,8	0,6	0,3
58	Țesături speciale; țesături buclate; dantele; tapiserie; pasmanterie; broderii <i>Специальные ткани; материалы с прошивным ворсом; кружева; гобелены; отделочные материалы; вышивки</i> <i>Special woven fabrics; tufted textile fabrics; lace; tapestries; trimmings; embroidery</i>	0,0	0,0	0,0	0,0	0,0

Continuare / Продолжение / Continued

Cod NCM Код КТН CNG Code		2005	2010	2015	2021	2022
59	Țesături impregnate, cauciucate, acoperite la suprafață sau stratificate; articole tehnice din materiale textile <i>Текстильные материалы, пропитанные, с покрытием, дублированные; текстильные изделия технического назначения</i> <i>Impregnated, coated, covered or laminated textile fabrics; textile articles of a kind suitable for industrial use</i>	0,1	0,0	0,0	0,0	0,1
60	Țesături tricotate sau croșetate <i>Трикотажное полотно машинной и ручной вязки</i> <i>Knitted or crocheted fabrics</i>	0,1	0,3	0,4	0,0	0,0
61	Articole și accesorii de îmbrăcăminte, tricotate sau croșetate <i>Одежда и принадлежности одежды, трикотажные</i> <i>Articles of apparel and clothing accessories, knitted or crocheted</i>	6,6	6,6	4,3	3,5	2,6
62	Articole și accesorii de îmbrăcăminte, altele decât tricotate sau croșetate <i>Одежда и принадлежности одежды текстильные, за исключением трикотажных</i> <i>Articles of apparel and clothing accessories, not knitted or crocheted</i>	9,1	8,2	7,1	5,2	4,2
63	Alte articole textile confecționate <i>Прочие готовые текстильные изделия</i> <i>Other made-up textile articles</i>	0,2	0,3	0,6	1,0	0,9
<b>XII.</b>	<b>Încălțăminte, pălării, umbrele și articole similare</b> <i>Обувь, головные уборы, зонты и аналогичные изделия</i> <i>Footwear, headgear, umbrellas and similar articles</i>	<b>2,4</b>	<b>2,0</b>	<b>1,2</b>	<b>1,2</b>	<b>1,0</b>
64	Încălțăminte / Обувь / Footwear	2,4	2,0	1,2	1,2	1,0
65	Obiecte de acoperit capul și părți ale acestora <i>Головные уборы и их части</i> <i>Headgear and parts thereof</i>	0,0	0,0	0,0	0,0	0,0
66	Umbrele, bastoane, bice, cravașe și părți ale acestora <i>Зонты, трости, хлысты, кнуты для верховой езды и их части</i> <i>Umbrellas, walking sticks, seat-sticks, riding-crops and parts thereof</i>	0,0	0,0	0,0	0,0	0,0
67	Pene și puf prelucrate și articole din pene sau puf; flori artificiale; articole din păr uman <i>Обработанные перья и пух и изделия из них; искусственные цветы; изделия из человеческого волоса</i> <i>Prepared feathers and down and articles made of feathers or of down; artificial flowers; articles of human hair</i>	–	0,0	0,0	0,0	0,0
<b>XIII.</b>	<b>Articole din piatră, ipsos, ciment, ceramică, sticlă și din materiale similare</b> <i>Изделия из камня, гипса, цемента, керамики, стекла или из аналогичных материалов</i> <i>Articles of stone, gypsum, cement, ceramic, glass or similar materials</i>	<b>1,7</b>	<b>2,3</b>	<b>2,1</b>	<b>2,6</b>	<b>2,8</b>
68	Articole din piatră, ipsos, ciment, azbest, mică și materiale similare <i>Изделия из камня, гипса, цемента, асбеста, слюды и из аналогичных материалов</i> <i>Articles of stone, gypsum, cement, asbestos, mica and similar materials</i>	0,1	0,1	0,1	0,1	0,1



Continuare / Продолжение / Continued

Cod NCM Код КТН CNG Code		2005	2010	2015	2021	2022
69	Produce ceramice <i>Керамические изделия</i> <i>Ceramic products</i>	0,2	0,1	0,0	0,1	0,1
70	Sticlă și articole din sticlă <i>Стекло и изделия из него</i> <i>Glass and glassware</i>	1,4	2,1	2,0	2,4	2,7
<b>XIV.</b>	<b>Perle naturale sau de cultură, pietre prețioase sau semiprețioase, metale prețioase, metale placate sau suflate cu metale prețioase și obiecte din acestea; bijuterii de fantezie; monede</b> <i>Жемчуг природный или культивированный, драгоценные или полудрагоценные камни, драгоценные металлы, металлы плакированные драгоценными металлами и изделия из них; бижутерия; монеты</i> <i>Natural or cultured pearls, precious or semi-precious stones, precious metals, metals clad with precious metals, and articles thereof; imitation jewelry; coin</i>	<b>0,0</b>	<b>0,0</b>	<b>0,0</b>	<b>0,0</b>	<b>0,1</b>
71	Perle naturale sau de cultură, pietre prețioase sau semiprețioase, metale prețioase, metale placate sau suflate cu metale prețioase și obiecte din acestea; bijuterii de fantezie; monede <i>Жемчуг природный или культивированный, драгоценные или полудрагоценные камни, драгоценные металлы, металлы плакированные драгоценными металлами и изделия из них; бижутерия; монеты</i> <i>Natural or cultured pearls, precious or semi-precious stones, precious metals, metals clad with precious metals, and articles thereof; imitation jewelry; coin</i>	0,0	0,0	0,0	0,0	0,1
<b>XV.</b>	<b>Metale comune și articole din acestea</b> <i>Недрагоценные металлы и изделия из них</i> <i>Base metals and articles of base metals</i>	<b>4,5</b>	<b>3,8</b>	<b>2,2</b>	<b>4,6</b>	<b>2,5</b>
72	Fontă, fier și oțel / Черные металлы / Iron and steel	1,7	1,0	0,1	1,4	0,5
73	Produce din fontă, fier și oțel <i>Изделия из черных металлов</i> <i>Articles of iron and steel</i>	0,4	1,0	0,7	1,3	0,9
74	Cupru și articole din cupru <i>Медь и изделия из нее</i> <i>Copper and articles thereof</i>	0,2	1,0	0,6	1,1	0,5
75	Nichel și articole din nichel <i>Никель и изделия из него</i> <i>Nickel and articles thereof</i>	–	–	0,0	0,0	0,0
76	Aluminiu și articole din aluminiu <i>Алюминий и изделия из него</i> <i>Aluminium and articles thereof</i>	1,4	0,4	0,4	0,5	0,4
78	Plumb și articole din plumb <i>Свинец и изделия из него</i> <i>Lead and articles thereof</i>	0,0	–	–	0,0	0,0
79	Zinc și articole din zinc <i>Цинк и изделия из него</i> <i>Zinc and articles thereof</i>	–	0,0	0,0	0,0	0,0
80	Cositor și articole din cositor <i>Олово и изделия из него</i> <i>Tin and articles thereof</i>	–	–	0,0	0,0	0,0

Continuare / Продолжение / Continued

Cod NCM Код КТН CNG Code		2005	2010	2015	2021	2022
81	Alte metale comune <i>Прочие недорогоценные металлы</i> <i>Other base metals</i>	–	0,0	0,0	0,0	0,0
82	Unelte și scule, tacâmuri (cuțite, linguri, furculițe) din metale comune <i>Инструменты, ножевые изделия, ложки и вилки из недорогоценных металлов</i> <i>Tools, implements, cutlery, spoons and forks of base metals</i>	0,7	0,1	0,1	0,1	0,0
83	Articole diverse din metale comune <i>Прочие изделия из недорогоценных металлов</i> <i>Miscellaneous articles of base metals</i>	0,1	0,3	0,3	0,2	0,2
<b>XVI.</b>	<b>Mașini și aparate; echipamente electrice; aparate de înregistrat sau de reprodus sunetul și imaginile</b> <i>Машины и аппаратура; электротехническое оборудование; звукозаписывающая и звуковоспроизводящая аппаратура</i> <i>Machinery and mechanical appliances; electrical equipment; sound recorders and reproducers, television image and sound recorders and reproducers</i>	<b>4,2</b>	<b>11,1</b>	<b>15,0</b>	<b>18,2</b>	<b>13,7</b>
84	Reactoare nucleare, încălzitoare de apă, aparate și dispozitive mecanice <i>Реакторы ядерные, котлы, оборудование и механические приспособления</i> <i>Nuclear reactors, boilers, machinery and mechanical appliances</i>	2,8	3,8	2,6	1,5	1,4
85	Mașini și aparate; echipamente electrice; aparate de înregistrat sau de reprodus sunetul și imaginile <i>Машины и аппаратура; электротехническое оборудование; звукозаписывающая и звуковоспроизводящая аппаратура</i> <i>Electrical machinery and equipment; sound recorders and reproducers, television image and sound recorders and reproducers</i>	1,4	7,3	12,4	16,7	12,4
<b>XVII.</b>	<b>Mijloace și materiale de transport</b> <i>Средства транспорта, их части и принадлежности</i> <i>Vehicles and associated transport equipment</i>	<b>1,4</b>	<b>1,4</b>	<b>0,9</b>	<b>2,1</b>	<b>2,4</b>
86	Vehicule și echipamente pentru căile ferate sau similare și părți ale acestora; aparate mecanice (inclusiv electromecanice) pentru semnalizări de trafic <i>Локомотивы железнодорожные и подвижной состав, трамваи, их части и принадлежности; сигнализационное оборудование механическое и электромеханическое</i> <i>Railway and tramway locomotives; mechanical (including electro-mechanical) traffic signalling equipment of all kinds</i>	0,1	0,0	0,0	0,0	0,0
87	Automobile, tractoare și alte vehicule terestre <i>Средства наземного транспорта</i> <i>Vehicles, tractors and other road vehicles</i>	1,1	0,9	0,6	2,0	2,3
88	Aeronave, nave spațiale <i>Летательные аппараты, космические аппараты</i> <i>Aircraft, spacecraft</i>	0,2	0,5	0,3	0,0	0,0
89	Vapoare, nave și structuri plutitoare <i>Суда, лодки и другие плавучие средства</i> <i>Ships, boats and floating structures</i>	0,0	–	–	0,0	0,0

Continuare / Продолжение / Continued

Cod NCM Код КТН CNG Code		2005	2010	2015	2021	2022
<b>XVIII.</b>	<b>Instrumente și aparate optice, fotografice, cinematografice, medico-chirurgicale; ceasuri; instrumente muzicale; părți și accesorii ale acestora</b> <i>Приборы и аппараты оптические, фотографические, кинематографические, медицинские и хирургические; часы; музыкальные инструменты; их части и принадлежности</i> <i>Optical, photographic, cinematographic, medical or surgical instruments and apparatus; clocks and watches; musical instruments; parts and accessories thereof</i>	<b>0,7</b>	<b>0,8</b>	<b>1,4</b>	<b>1,0</b>	<b>0,8</b>
90	Instrumente și aparate optice, fotografice, cinematografice, medico-chirurgicale și similare <i>Приборы и аппараты оптические, фотографические, кинематографические, медицинские и хирургические и подобные</i> <i>Optical, photographic, cinematographic, medical or surgical instruments and apparatus, and similar articles</i>	0,7	0,8	1,4	0,9	0,7
91	Ceasornicărie /Часы всех видов / Clocks and watches	0,0	0,0	0,0	0,1	0,1
92	Instrumente muzicale; părți și accesorii ale acestora <i>Инструменты музыкальные; их части и принадлежности</i> <i>Musical instruments; parts and accessories of such thereof</i>	–	–	0,0	0,0	0,0
<b>XX.</b>	<b>Mărfuri și produse diverse</b> <i>Разные промышленные товары</i> <i>Miscellaneous manufactured articles</i>	<b>1,6</b>	<b>3,3</b>	<b>5,5</b>	<b>5,9</b>	<b>4,1</b>
94	Mobilă; aparate de iluminat și alte articole similare; construcții prefabricate <i>Мебель; осветительные приборы и аналогичные изделия; сборные строительные конструкции</i> <i>Furniture; lamps and lighting fittings and similar prefabricated buildings</i>	1,1	2,6	5,2	5,4	3,6
95	Jucării, jocuri, articole pentru divertisment sau pentru sport <i>Игрушки, игры и спортивный инвентарь</i> <i>Toys, games and sport requisites</i>	0,2	0,5	0,1	0,4	0,4
96	Articole diverse <i>Разные готовые изделия</i> <i>Miscellaneous manufactured articles</i>	0,3	0,2	0,2	0,1	0,1
<b>XXI.</b>	<b>Obiecte de artă, de colecție sau de antichitate</b> <i>Произведения искусства, предметы коллекционирования и антиквариат</i> <i>Works of art, collectors' pieces and antiques</i>	<b>0,0</b>	<b>0,0</b>	<b>0,0</b>	<b>0,0</b>	<b>0,1</b>
97	Obiecte de artă, de colecție sau de antichitate <i>Произведения искусства, предметы коллекционирования и антиквариат</i> <i>Works of art, collectors' pieces and antiques</i>	0,0	0,0	0,0	0,0	0,0
99	Bunuri livrate în calitate de ajutoare umanitare și în conformitate cu prevederile Convenției de la Viena cu privire la relațiile diplomatice <i>Товары, поставляемые в качестве гуманитарной помощи и в соответствии с Венской конвенцией о дипломатических сношениях</i> <i>Goods delivered as humanitarian aid and in accordance with the Vienna Convention on Diplomatic Relations</i>	–	–	–	–	0,1

**20.18. Structura importurilor pe secțiuni și capitole, conform Nomenclurii Combinate a Mărfurilor (NCM)**  
 Структура импорта по разделам и группам, согласно Комбинированной Товарной Номенклатуры (КТН)  
 Structure of imports by sections and chapters, according Combined Nomenclature of Goods (CNG)

mii dolari SUA / тысяч долларов США / thousand USD

Cod NCM Код КТН CNG Code		2005	2010	2015	2021	2022
	<b>Import – total / Экспорт – всего / Exports – total</b>	<b>100,0</b>	<b>100,0</b>	<b>100,0</b>	<b>100,0</b>	<b>100,0</b>
<b>I.</b>	<b>Animale vii și produse animale</b>	<b>2,5</b>	<b>2,5</b>	<b>2,5</b>	<b>3,1</b>	<b>2,9</b>
	<i>Живые животные и продукты животного происхождения</i>					
	<i>Live animals and animal products</i>					
1	Animale vii / Живые животные / Live animals	0,1	0,2	0,2	0,1	0,1
2	Carne și măruntaie comestibile	1,4	0,7	0,7	0,8	0,8
	<i>Мясо и пищевые мясные субпродукты</i>					
	<i>Meat and edible meat offals</i>					
3	Pește și crustacee, moluște și alte nevertebrate acvatice	0,5	0,9	0,7	0,9	0,7
	<i>Рыбы и ракообразные</i>					
	<i>Fish and crustaceans, molluscs and other aquatic invertebrates</i>					
4	Lapte și produse lactate; ouă; miere naturală	0,5	0,7	0,8	1,3	1,2
	<i>Молоко и молочные продукты; яйца; мед натуральный</i>					
	<i>Milk and dairy products; birds' eggs; natural honey</i>					
5	Alte produse de origine animală	0,0	0,0	0,1	0,1	0,1
	<i>Другие продукты животного происхождения</i>					
	<i>Other products of animal origin</i>					
<b>II.</b>	<b>Produse vegetale</b>	<b>2,9</b>	<b>4,4</b>	<b>4,9</b>	<b>4,2</b>	<b>4,8</b>
	<i>Продукты растительного происхождения</i>					
	<i>Vegetable products</i>					
6	Plante vii; produse floricole	0,3	0,2	0,3	0,4	0,3
	<i>Живые деревья и другие растения; срезанные цветы и декоративная зелень</i>					
	<i>Live plants; flower products</i>					
7	Legume, plante, rădăcini și tuberculi alimentari	0,4	0,8	0,6	0,7	0,7
	<i>Овощи, некоторые съедобные корнеплоды и клубнеплоды</i>					
	<i>Vegetables and edible roots and tubers</i>					
8	Fructe comestibile / Съедобные плоды / Edible fruits	0,8	1,5	1,9	1,2	1,0
9	Cafea, ceai, mate și condimente	0,2	0,2	0,3	0,3	0,2
	<i>Кофе, чай, мате и пряности</i>					
	<i>Coffee, tea, maté and spices</i>					
10	Cereale / Зерновые хлеба / Cereals	0,1	0,3	0,4	0,4	0,7
11	Produse de morărit; malț; amidon	0,6	0,7	0,6	0,4	0,4
	<i>Производство мукомольно-крупяная; солод; крахмал</i>					
	<i>Products of the milling industry; malt; starch</i>					
12	Semințe și fructe oleaginoase; plante industriale și medicinale; paie și furaje	0,4	0,7	0,8	0,8	1,5
	<i>Масличные семена и плоды; лекарственные растения и растения для технических целей; солома и фураж</i>					
	<i>Oil seeds and oleaginous fruits; medicinal plants; straw and fodder</i>					
13	Lac; gume, rășini și alte seve și extracte vegetale	0,1	0,0	0,0	0,0	0,0
	<i>Шеллак; камеди, смолы и прочие растительные соки и экстракты</i>					
	<i>Lac; gums, resins and vegetable saps and extracts</i>					

Continuare / Продолжение / Continued

Cod NCM Код КТН CNG Code		2005	2010	2015	2021	2022
14	Materii pentru împletit și alte produse de origine vegetală <i>Растительные материалы для изготовления плетеных изделий и прочие продукты растительного происхождения</i> <i>Vegetable plaiting materials and other vegetable products</i>	0,0	0,0	0,0	0,0	0,0
<b>III.</b>	<b>Grăsimi și uleiuri animale sau vegetale</b> <i>Жиры и масла животного или растительного происхождения</i> <i>Animal or vegetable fats and oils</i>	<b>0,4</b>	<b>0,5</b>	<b>0,5</b>	<b>0,4</b>	<b>0,9</b>
15	Grăsimi și uleiuri animale sau vegetale; produse ale disocierii lor; grăsimi alimentare prelucrate; ceară de origine animală sau vegetală <i>Жиры и масла животного или растительного происхождения; продукты их расщепления; приготовленные пищевые жиры; воски животного или растительного происхождения</i> <i>Animal or vegetable fats and oils and their cleavage products; processed edible fats; animal or vegetable waxes</i>	0,4	0,5	0,5	0,4	0,9
<b>IV.</b>	<b>Produse alimentare; băuturi alcoolice și nealcoolice; tutun</b> <i>Готовые пищевые продукты; алкогольные и безалкогольные напитки; табак</i> <i>Foodstuff products; alcoholic and non-alcoholic drinks; tobacco</i>	<b>6,4</b>	<b>8,0</b>	<b>6,8</b>	<b>6,3</b>	<b>5,4</b>
16	Preparate din carne, din pește <i>Изделия из мяса, из рыбы</i> <i>Preparations of meat, of fish</i>	0,4	0,3	0,3	0,3	0,3
17	Zahăr și alte produse zaharoase <i>Сахар и кондитерские изделия из сахара</i> <i>Sugar and sugar confectionery</i>	0,3	0,3	0,3	0,3	0,3
18	Cacao și preparate din cacao <i>Какао и продукты из него</i> <i>Cocoa and cocoa preparations</i>	0,4	0,6	0,5	0,5	0,4
19	Preparate din cereale, făină, amidon, lapte; produse de patiserie <i>Готовые продукты из зерна хлебных злаков, муки, крахмала, молока; мучные кондитерские изделия</i> <i>Preparations of cereals, flour, starch, milk; pastry products</i>	0,5	0,9	0,8	1,0	0,9
20	Preparate din legume, fructe sau din alte părți de plante <i>Продукты переработки овощей, плодов или прочих частей растений</i> <i>Preparations of vegetables, fruits or other parts of plants</i>	0,6	0,6	0,4	0,5	0,4
21	Preparate alimentare diverse <i>Разные пищевые продукты</i> <i>Miscellaneous edible preparations</i>	0,8	1,3	1,4	1,3	1,1
22	Băuturi alcoolice și nealcoolice; oțeturi <i>Алкобольные и безалкогольные напитки; уксус</i> <i>Beverages, spirits and vinegar</i>	1,5	1,2	1,0	1,1	0,9
23	Reziduuri și deșeuri ale industriei alimentare; nutrețuri pentru animale <i>Остатки и отходы пищевой промышленности; готовые корма для животных</i> <i>Residues and waste from the food industry; fodder for animals</i>	0,2	0,4	0,6	0,7	0,6

Continuare / Продолжение / Continued

Cod NCM Код КТН CNG Code		2005	2010	2015	2021	2022
24	Tutun și înlocuitori de tutun prelucrați Табак и промышленные заменители табака Tobacco and manufactured tobacco substitutes	1,7	2,4	1,5	0,8	0,5
<b>V.</b>	<b>Produse minerale</b> Минеральные продукты Mineral products	<b>22,0</b>	<b>20,9</b>	<b>18,4</b>	<b>15,3</b>	<b>28,3</b>
25	Sare; sulf; pământuri și pietre; ipsos, var și ciment Соль; сера; земли и камень; штукатурные материалы, известь и цемент Salt; sulphur; soils and rocks; plastering materials, lime and cement	0,8	0,4	0,4	0,3	0,3
26	Minereuri, zgură și cenușă Руды, шлак и зола Ores, slag and ash	0,1	0,0	0,0	0,0	0,0
27	Combustibili și uleiuri minerale; materii bituminoase; ceruri minerale Топливо минеральное, нефть и продукты их перегонки; битуминозные вещества; воск минеральный Mineral fuels, mineral oils; bituminous substances; mineral waxes	21,1	20,5	18,0	14,9	28,0
<b>VI.</b>	<b>Produse chimice</b> Продукция химической промышленности Chemical products	<b>10,1</b>	<b>10,5</b>	<b>12,4</b>	<b>11,3</b>	<b>9,3</b>
28	Produse chimice anorganice Продукты неорганической химии Inorganic chemicals	0,6	0,3	0,3	0,2	0,4
29	Produse chimice organice Органические химические соединения Organic chemicals	0,2	0,3	0,4	0,2	0,2
30	Produse farmaceutice Фармацевтические продукты Pharmaceutical products	3,1	4,6	4,7	4,7	3,0
31	Îngrășăminte / Удобрения / Fertilizers	0,6	0,5	1,3	1,2	1,5
32	Extracte tanante sau colorante; tanini și derivații lor; coloranți, pigmenți și alte materii colorante; culori și vopsele; chit și masticuri; cerneluri Экстракты дубильные или красильные; танины и их производные; красители, пигменты и прочие красящие вещества; краски и лаки; шпатлевка и прочие мастики; чернила Tanning or dyeing extracts; tannins and their derivatives; dyes, pigments and other colouring matters; paints and varnishes; putty and other mastics; inks	0,8	0,6	0,7	0,7	0,5
33	Uleiuri esențiale și rezinoide; produse de parfumerie, preparate de toaletă și cosmetice Эфирные масла и резиноиды; парфюмерные, косметические и туалетные средства Essential oils and resinoids; perfumery, cosmetic and toilet preparations	1,2	1,3	1,5	1,1	1,0
34	Săpunuri; preparate pentru spălat și lubrifiante, ceară dentară, paste de modelat Мыло; моющие средства, смазочные материалы, зубоврачебный воск, пасты для лепки Soap; washing preparations, lubricating preparations, artificial waxes, dental waxes' with a basis of plaster	0,8	1,2	1,4	1,0	0,9

Continuare / Продолжение / Continued

Cod NCM Код КТН CNG Code		2005	2010	2015	2021	2022
35	Substanțe albuminoide; amidon modificat; cleiuri; enzime <i>Белковые вещества; модифицированные крахмалы; клеи; ферменты</i> <i>Albuminoidal substances; modified starches; glues; enzymes</i>	0,2	0,2	0,2	0,2	0,2
36	Praf de pușcă și explozivi; articole de pirotehnie; chibrituri; aliaje piroforice; materii inflamabile <i>Взрывчатые вещества; пиротехнические изделия; спички; пирофорные сплавы; некоторые виды горючих веществ</i> <i>Explosives and pyrotechnic matters; matches; pyrophoric alloys; certain combustible preparations</i>	0,1	0,1	0,1	0,1	0,1
37	Produse fotografice sau cinematografice <i>Фото- и кинотовары</i> <i>Photographic or cinematographic goods</i>	0,1	0,1	0,1	0,0	0,0
38	Produse diverse ale industriei chimice <i>Прочие химические продукты</i> <i>Miscellaneous chemical products</i>	2,4	1,3	1,7	1,8	1,6
<b>VII.</b>	<b>Materiale plastice, cauciuc și articole din acestea</b> <i>Пластмассы и изделия из них; каучук и резиновые изделия</i> <i>Plastics, rubber and articles thereof</i>	<b>6,1</b>	<b>5,9</b>	<b>6,4</b>	<b>6,4</b>	<b>5,1</b>
39	Materiale plastice și articole din materiale plastice <i>Пластмассы и изделия из них</i> <i>Plastics and articles thereof</i>	5,0	4,5	4,9	5,2	4,0
40	Cauciuc și articole din cauciuc <i>Каучук и резиновые изделия</i> <i>Rubber and articles thereof</i>	1,1	1,4	1,5	1,2	1,0
<b>VIII.</b>	<b>Piei brute, piei tăbăcite, blănuri și produse din acestea</b> <i>Кожевенное сырье, кожа, мех и изделия из них</i> <i>Raw hides and skins, leather, furskins and articles thereof</i>	<b>3,0</b>	<b>0,7</b>	<b>1,0</b>	<b>1,0</b>	<b>0,8</b>
41	Piei brute și piei tăbăcite <i>Кожевенное сырье и кожа</i> <i>Raw hides and leather</i>	2,9	0,5	0,4	0,5	0,4
42	Obiecte din piele / Изделия из кожи / Articles of leather	0,1	0,2	0,5	0,5	0,4
43	Blănuri naturale și artificiale, articole din acestea <i>Натуральные и искусственные меха, изделия из них</i> <i>Furskins and manufactures thereof</i>	0,0	0,0	0,1	0,0	0,0
<b>IX.</b>	<b>Lemn și produse din lemn (exclusiv mobilier)</b> <i>Древесина, изделия из древесины (исключая мебель)</i> <i>Wood and articles of wood (excluding furniture)</i>	<b>1,9</b>	<b>1,9</b>	<b>2,1</b>	<b>2,4</b>	<b>1,8</b>
44	Lemn, cărbune de lemn și articole din lemn <i>Древесина, древесный уголь и изделия из древесины</i> <i>Wood and articles of wood; wood charcoal</i>	1,5	1,8	2,0	2,3	1,7
45	Plută și articole din plută <i>Пробка и изделия из нее</i> <i>Cork and articles of cork</i>	0,4	0,1	0,1	0,1	0,1
46	Produse din împletituri de fibre vegetale sau de nuiele <i>Изделия из соломы и прочих материалов для плетения</i> <i>Manufactures of straw, of esparto or of other plaiting materials</i>	0,0	0,0	0,0	0,0	0,0

Continuare / Продолжение / Continued

Cod NCM Код КТН CNG Code		2005	2010	2015	2021	2022
<b>X.</b>	<b>Pastă de lemn, hârtie, carton și articole din acestea</b> <i>Масса из древесины, бумага, картон и изделия из них</i> <i>Pulp of wood, paper, paperboard and articles thereof</i>	<b>3,6</b>	<b>2,6</b>	<b>1,9</b>	<b>1,7</b>	<b>1,6</b>
47	Pastă de lemn; deșeuri de hârtie și carton <i>Масса из древесины; бумажные и картонные отходы</i> <i>Pulp of wood, waste and scrap paper and paperboard</i>	0,2	0,0	0,0	0,0	0,0
48	Hârtie și carton; articole din hârtie și carton <i>Бумага и картон; изделия из бумаги и картона</i> <i>Paper and paperboard; articles of paper or of paperboard</i>	2,7	2,2	1,6	1,5	1,5
49	Cărți, ziare și alte produse imprimate <i>Печатные книги, газеты и другие изделия полиграфической промышленности</i> <i>Printed books, newspapers and other products of the printing industry</i>	0,7	0,4	0,3	0,2	0,2
<b>XI.</b>	<b>Materiale textile și articole din acestea</b> <i>Текстиль и текстильные изделия</i> <i>Textiles and textile articles</i>	<b>7,9</b>	<b>7,3</b>	<b>7,2</b>	<b>6,9</b>	<b>5,4</b>
50	Mătase / Шелк / Silk	0,0	0,0	0,0	0,0	0,0
51	Lână, păr fin și grosier de animale; fire și țesături din păr de cal <i>Шерсть, тонкий и грубый волос животных; пряжа и ткань из конского волоса</i> <i>Wool, fine or coarse animal hair; horsehair yarn and woven fabric</i>	0,6	0,3	0,2	0,1	0,1
52	Bumbac / Хлопок / Cotton	0,8	0,6	0,7	0,3	0,2
53	Alte fibre textile vegetale; fire de hârtie și țesături din fire de hârtie <i>Прочие растительные текстильные волокна; бумажная пряжа и ткани из бумажной пряжи</i> <i>Other vegetal textile fibres; paper yarn and woven fabrics of paper yarn</i>	0,2	0,1	0,1	0,1	0,0
54	Filamente sintetice sau artificiale <i>Химические нити</i> <i>Synthetic filaments</i>	0,9	0,8	0,8	0,6	0,4
55	Fibre sintetice sau artificiale discontinue <i>Химические штапельные волокна</i> <i>Synthetic staple fibres</i>	1,1	0,7	0,9	0,4	0,3
56	Vată, păsă; fire speciale; sfoară, frânghii și articole din acestea <i>Вата, войлок; специальная пряжа; шнуры, веревки и изделия из них</i> <i>Wadding, felt; special yarns; twine, cordage and articles thereof</i>	0,3	0,2	0,3	0,5	0,4
57	Covoare și alte acoperitoare de podea din materiale textile <i>Ковры и прочие текстильные напольные покрытия</i> <i>Carpets and other textile floor coverings</i>	0,1	0,2	0,1	0,1	0,1
58	Țesături speciale; țesături buclate; dantele; tapiserie; pasmanterie; broderii <i>Специальные ткани; материалы с прошивным ворсом; кружева; gobелены; отделочные материалы; вышивки</i> <i>Special woven fabrics; tufted textile fabrics; lace; tapestries; trimmings; embroidery</i>	0,4	0,4	0,3	0,3	0,2



Continuare / Продолжение / Continued

Cod NCM Код КТН CNG Code		2005	2010	2015	2021	2022
59	Țesături impregnate, cauciucate, acoperite la suprafață sau stratificate; articole tehnice din materiale textile <i>Текстильные материалы, пропитанные, с покрытием, дублированные; текстильные изделия технического назначения</i> <i>Impregnated, coated, covered or laminated textile fabrics; textile articles of a kind suitable for industrial use</i>	0,3	0,2	0,4	0,6	0,4
60	Țesături tricotate sau croșetate <i>Трикотажное полотно машинной и ручной вязки</i> <i>Knitted or crocheted fabrics</i>	0,8	1,3	1,2	0,7	0,5
61	Articole și accesorii de îmbrăcăminte, tricotate sau croșetate <i>Одежда и принадлежности одежды, трикотажные</i> <i>Articles of apparel and clothing accessories, knitted or crocheted</i>	0,6	1,0	1,0	1,6	1,3
62	Articole și accesorii de îmbrăcăminte, altele decât tricotate sau croșetate <i>Одежда и принадлежности одежды текстильные, за исключением трикотажных</i> <i>Articles of apparel and clothing accessories, not knitted or crocheted</i>	0,7	0,8	0,8	1,0	0,8
63	Alte articole textile confecționate <i>Прочие готовые текстильные изделия</i> <i>Other made-up textile articles</i>	1,1	0,7	0,4	0,8	0,6
<b>XII.</b>	<b>Încălțăminte, pălării, umbrele și articole similare</b> <i>Обувь, головные уборы, зонты и аналогичные изделия</i> <i>Footwear, headgear, umbrellas and similar articles</i>	<b>0,5</b>	<b>0,6</b>	<b>0,4</b>	<b>0,8</b>	<b>0,7</b>
64	Încălțăminte / Обувь / Footwear	0,5	0,6	0,4	0,7	0,6
65	Obiecte de acoperit capul și părți ale acestora <i>Головные уборы и их части</i> <i>Headgear and parts thereof</i>	0,0	0,0	0,0	0,0	0,0
66	Umbrele, bastoane, bice, cravașe și părți ale acestora <i>Зонты, трости, хлысты, кнуты для верховой езды и их части</i> <i>Umbrellas, walking sticks, seat-sticks, riding-crops and parts thereof</i>	0,0	0,0	0,0	0,0	0,0
67	Pene și puf prelucrate și articole din pene sau puf; flori artificiale; articole din păr uman <i>Обработанные перья и пух и изделия из них; искусственные цветы; изделия из человеческого волоса</i> <i>Prepared feathers and down and articles made of feathers or of down; artificial flowers; articles of human hair</i>	0,0	0,0	0,0	0,0	0,0
<b>XIII.</b>	<b>Articole din piatră, ipsos, ciment, ceramică, sticlă și din materiale similare</b> <i>Изделия из камня, гипса, цемента, керамики, стекла или из аналогичных материалов</i> <i>Articles of stone, gypsum, cement, ceramic, glass or similar materials</i>	<b>2,9</b>	<b>2,6</b>	<b>2,6</b>	<b>2,5</b>	<b>2,0</b>
68	Articole din piatră, ipsos, ciment, azbest, mică și materiale similare <i>Изделия из камня, гипса, цемента, асбеста, слюды и из аналогичных материалов</i> <i>Articles of stone, gypsum, cement, asbestos, mica and similar materials</i>	1,0	0,9	0,8	0,7	0,5

Continuare / Продолжение / Continued

Cod NCM Код КТН CNG Code		2005	2010	2015	2021	2022
69	Produse ceramice <i>Керамические изделия</i> <i>Ceramic products</i>	0,9	1,0	1,0	0,9	0,7
70	Sticlă și articole din sticlă <i>Стекло и изделия из него</i> <i>Glass and glassware</i>	1,0	0,7	0,8	0,9	0,8
<b>XIV.</b>	<b>Perle naturale sau de cultură, pietre prețioase sau semiprețioase, metale prețioase, metale placate sau suflate cu metale prețioase și obiecte din acestea; bijuterii de fantezie; monede</b> <i>Жемчуг природный или культивированный, драгоценные или полудрагоценные камни, драгоценные металлы, металлы плакированные драгоценными металлами и изделия из них; бижутерия; монеты</i> <i>Natural or cultured pearls, precious or semi-precious stones, precious metals, metals clad with precious metals, and articles thereof; imitation jewelry; coin</i>	<b>0,3</b>	<b>0,2</b>	<b>0,2</b>	<b>0,3</b>	<b>0,3</b>
71	Perle naturale sau de cultură, pietre prețioase sau semiprețioase, metale prețioase, metale placate sau suflate cu metale prețioase și obiecte din acestea; bijuterii de fantezie; monede <i>Жемчуг природный или культивированный, драгоценные или полудрагоценные камни, драгоценные металлы, металлы плакированные драгоценными металлами и изделия из них; бижутерия; монеты</i> <i>Natural or cultured pearls, precious or semi-precious stones, precious metals, metals clad with precious metals, and articles thereof; imitation jewelry; coin</i>	0,3	0,2	0,2	0,3	0,3
<b>XV.</b>	<b>Metale comune și articole din acestea</b> <i>Недрагоценные металлы и изделия из них</i> <i>Base metals and articles of base metals</i>	<b>7,0</b>	<b>6,3</b>	<b>7,2</b>	<b>6,7</b>	<b>4,7</b>
72	Fontă, fier și oțel / <i>Черные металлы / Iron and steel</i>	2,4	1,9	1,9	2,0	1,6
73	Produse din fontă, fier și oțel <i>Изделия из черных металлов</i> <i>Articles of iron and steel</i>	2,4	2,4	2,3	2,3	1,5
74	Cupru și articole din cupru <i>Медь и изделия из нее</i> <i>Copper and articles thereof</i>	0,1	0,3	1,3	0,7	0,1
75	Nichel și articole din nichel <i>Никель и изделия из него</i> <i>Nickel and articles thereof</i>	0,0	0,0	0,0	0,0	0,0
76	Aluminiu și articole din aluminiu <i>Алюминий и изделия из него</i> <i>Aluminium and articles thereof</i>	1,0	0,6	0,6	0,6	0,5
78	Plumb și articole din plumb <i>Свинец и изделия из него</i> <i>Lead and articles thereof</i>	0,0	0,0	0,0	0,0	0,0
79	Zinc și articole din zinc <i>Цинк и изделия из него</i> <i>Zinc and articles thereof</i>	0,0	0,0	0,0	0,0	0,0
80	Cositor și articole din cositor <i>Олово и изделия из него</i> <i>Tin and articles thereof</i>	0,0	0,0	0,0	0,0	0,0

Continuare / Продолжение / Continued

Cod NCM Код КТН CNG Code		2005	2010	2015	2021	2022
81	Alte metale comune <i>Прочие недрагоценные металлы</i> <i>Other base metals</i>	0,0	0,0	0,0	0,0	0,0
82	Unelte și scule, tacâmuri (cuțițe, linguri, furculițe) din metale comune <i>Инструменты, ножевые изделия, ложки и вилки из недрагоценных металлов</i> <i>Tools, implements, cutlery, spoons and forks of base metals</i>	0,5	0,4	0,3	0,4	0,3
83	Articole diverse din metale comune <i>Прочие изделия из недрагоценных металлов</i> <i>Miscellaneous articles of base metals</i>	0,6	0,7	0,8	0,7	0,6
<b>XVI.</b>	<b>Mașini și aparate; echipamente electrice; aparate de înregistrat sau de reprodus sunetul și imaginile</b> <i>Машины и аппаратура; электротехническое оборудование; звукозаписывающая и звуковоспроизводящая аппаратура</i> <i>Machinery and mechanical appliances; electrical equipment; sound recorders and reproducers, television image and sound recorders and reproducers</i>	<b>13,7</b>	<b>14,9</b>	<b>15,8</b>	<b>18,4</b>	<b>15,3</b>
84	Reactoare nucleare, încălzitoare de apă, aparate și dispozitive mecanice <i>Реакторы ядерные, котлы, оборудование и механические приспособления</i> <i>Nuclear reactors, boilers, machinery and mechanical appliances</i>	8,3	7,2	7,6	9,0	7,1
85	Mașini și aparate; echipamente electrice; aparate de înregistrat sau de reprodus sunetul și imaginile <i>Машины и аппаратура; электротехническое оборудование; звукозаписывающая и звуковоспроизводящая аппаратура</i> <i>Electrical machinery and equipment; sound recorders and reproducers, television image and sound recorders and reproducers</i>	5,4	7,7	8,2	9,4	8,2
<b>XVII.</b>	<b>Mijloace și materiale de transport</b> <i>Средства транспорта, их части и принадлежности</i> <i>Vehicles and associated transport equipment</i>	<b>5,7</b>	<b>6,2</b>	<b>4,8</b>	<b>7,2</b>	<b>6,9</b>
86	Vehicle și echipamente pentru căile ferate sau similare și părți ale acestora; aparate mecanice (inclusiv electromecanice) pentru semnalizări de trafic <i>Локомотивы железнодорожные и подвижной состав, трамваи, их части и принадлежности; сигнализационное оборудование механическое и электромеханическое</i> <i>Railway and tramway locomotives; mechanical (including electro-mechanical) traffic signalling equipment of all kinds</i>	0,0	0,0	0,1	0,0	0,0
87	Automobile, tractoare și alte vehicule terestre <i>Средства наземного транспорта</i> <i>Vehicles, tractors and other road vehicles</i>	5,4	5,1	4,7	7,2	6,8
88	Aeronave, nave spațiale <i>Летательные аппараты, космические аппараты</i> <i>Aircraft, spacecraft</i>	0,3	1,1	0,0	0,1	0,1
89	Vapoare, nave și structuri plutitoare <i>Суда, лодки и другие плавучие средства</i> <i>Ships, boats and floating structures</i>	0,0	0,0	0,0	0,0	0,0

Continuare / Продолжение / Continued

Cod NCM Код КТН CNG Code		2005	2010	2015	2021	2022
<b>XVIII.</b>	<b>Instrumente și aparate optice, fotografice, cinematografice, medico-chirurgicale; ceasuri; instrumente muzicale; părți și accesorii ale acestora</b> <i>Приборы и аппараты оптические, фотографические, кинематографические, медицинские и хирургические; часы; музыкальные инструменты; их части и принадлежности</i> <i>Optical, photographic, cinematographic, medical or surgical instruments and apparatus; clocks and watches; musical instruments; parts and accessories thereof</i>	<b>1,2</b>	<b>1,4</b>	<b>2,0</b>	<b>2,0</b>	<b>1,3</b>
90	Instrumente și aparate optice, fotografice, cinematografice, medico-chirurgicale și similare <i>Приборы и аппараты оптические, фотографические, кинематографические, медицинские и хирургические и подобные</i> <i>Optical, photographic, cinematographic, medical or surgical instruments and apparatus, and similar articles</i>	1,1	1,4	1,9	1,9	1,2
91	Ceasornicărie /Часы всех видов / Clocks and watches	0,1	0,0	0,1	0,1	0,1
92	Instrumente muzicale; părți și accesorii ale acestora <i>Инструменты музыкальные; их части и принадлежности</i> <i>Musical instruments; parts and accessories of such thereof</i>	0,0	0,0	0,0	0,0	0,0
<b>XX.</b>	<b>Mărfuri și produse diverse</b> <i>Разные промышленные товары</i> <i>Miscellaneous manufactured articles</i>	<b>1,9</b>	<b>2,6</b>	<b>2,8</b>	<b>3,0</b>	<b>2,3</b>
94	Mobilă; aparate de iluminat și alte articole similare; construcții prefabricate <i>Мебель; осветительные приборы и аналогичные изделия; сборные строительные конструкции</i> <i>Furniture; lamps and lighting fittings and similar prefabricated buildings</i>	1,2	1,8	1,5	1,6	1,2
95	Jucării, jocuri, articole pentru divertisment sau pentru sport <i>Игрушки, игры и спортивный инвентарь</i> <i>Toys, games and sport requisites</i>	0,3	0,4	0,3	0,6	0,5
96	Articole diverse <i>Разные готовые изделия</i> <i>Miscellaneous manufactured articles</i>	0,4	0,4	1,0	0,8	0,6
<b>XXI.</b>	<b>Obiecte de artă, de colecție sau de antichitate</b> <i>Произведения искусства, предметы коллекционирования и антиквариат</i> <i>Works of art, collectors' pieces and antiques</i>	<b>0,0</b>	<b>0,0</b>	<b>0,1</b>	<b>0,0</b>	<b>0,2</b>
97	Obiecte de artă, de colecție sau de antichitate <i>Произведения искусства, предметы коллекционирования и антиквариат</i> <i>Works of art, collectors' pieces and antiques</i>	0,0	0,0	0,0	0,0	0,0
99	Bunuri livrate în calitate de ajutoare umanitare și în conformitate cu prevederile Convenției de la Viena cu privire la relațiile diplomatice <i>Товары, поставляемые в качестве гуманитарной помощи и в соответствии с Венской конвенцией о дипломатических сношениях</i> <i>Goods delivered as humanitarian aid and in accordance with the Vienna Convention on Diplomatic Relations</i>	–	0,0	0,1	0,0	0,2

**21.** FINANȚE  
ФИНАНСЫ  
*FINANCE*

## Cuprins / Содержание / Contents

	Pagina Страница Page
Sursa datelor / Источник данных / Data source .....	503
Surse administrative / Административные источники / Administrative sources .....	503
Precizări metodologice / Методологические пояснения / Methodological notes .....	504
Tabele: / Таблицы: / Tables:	
21.1. Executarea bugetului public național ..... <i>Исполнение национального публичного бюджета</i> <i>Execution of national public budget</i>	507
21.2. Executarea bugetului de stat, în 2022 ..... <i>Исполнение государственного бюджета в 2022 году</i> <i>Execution of state budget, in 2022</i>	508
21.3. Executarea bugetelor locale, în 2022 ..... <i>Исполнение местных бюджетов в 2022 году</i> <i>Execution of local budgets, in 2022</i>	510
21.4. Executarea bugetului asigurărilor sociale de stat, pe tipuri de plăți ..... <i>Исполнение бюджета государственного социального страхования по видам выплат</i> <i>Execution of state social insurance budget, by types of payments</i>	512
21.5. Executarea fondurilor asigurării obligatorii de asistență medicală ..... <i>Исполнение фондов обязательного медицинского страхования</i> <i>Execution of compulsory health insurance funds</i>	512
21.6. Agregate monetare ..... <i>Денежные агрегаты</i> <i>Monetary aggregates</i>	513
21.7. Volumul operațiunilor de casă pe sistemul bancar ..... <i>Объем кассовых операций в банковской системе</i> <i>The volume of cash transactions in the banking system</i>	513
21.8. Soldul creditelor în economie și depozitelor persoanelor fizice ..... <i>Остаток кредитов в экономике и депозитов физических лиц</i> <i>Balance of loans in the economy and deposits of individuals</i>	514
21.9. Numărul agenților economici, pe principalele tipuri de activități ..... <i>Количество хозяйствующих субъектов по основным видам деятельности</i> <i>Number of economic units, by main economic activities</i>	515
21.10. Activitatea agenților economici, pe principalele tipuri de activități ..... <i>Деятельность хозяйствующих субъектов по основным видам деятельности</i> <i>Activity of economic units, by main economic activities</i>	516
21.11. Datoriile ale agenților economici, pe principalele tipuri de activități, la 1 ianuarie ..... <i>Обязательства хозяйствующих субъектов по основным видам деятельности, на 1 января</i> <i>Liabilities of economic units, by main economic activities, as of January 1</i>	517
21.12. Principalii indicatori ce caracterizează capacitatea de plată a agenților economici, pe tipuri de activități ..... <i>Основные показатели платежеспособности хозяйствующих субъектов по видам деятельности</i> <i>Main solvency indicators of economic units, by economic activities</i>	518

	Pagina Страница Page
21.13. Principalii indicatori ce caracterizează rentabilitatea agenților economici, pe tipuri de activități <i>Основные показатели рентабельности хозяйствующих субъектов по видам деятельности</i> <i>Main profitability indicators of economic units, by economic activities</i>	519
21.14. Principalii indicatori ai activității întreprinderilor mici și mijlocii, pe forme de proprietate ..... <i>Основные показатели деятельности малых и средних предприятий по формам собственности</i> <i>Main indicators of small and medium enterprises activity, by forms of ownership</i>	521
21.15. Principalii indicatori ai activității întreprinderilor mici și mijlocii, pe tipuri de activități ..... <i>Основные показатели деятельности малых и средних предприятий по видам деятельности</i> <i>Main indicators of small and medium enterprises activity, by economic activities</i>	521
21.16. Activitatea asiguratorilor..... <i>Деятельность страховщиков</i> <i>The activity of insures</i>	523
21.17. Structura primelor brute subscrise și plăți pe clase de asigurări ..... <i>Структура начисленных брутто-премий и страховых выплат по классам страхования</i> <i>Structure of gross premium charged and paid by insurance classes</i>	524
21.18. Mijloace fixe acordate în leasing ..... <i>Основные средства, предоставленные в лизинг</i> <i>Fixed assets in leasing</i>	525
21.19. Mijloace fixe acordate în leasing cu termen de achitare ..... <i>Основные средства, предоставленные в лизинг со сроком выплаты</i> <i>Fixed assets in leasing with term of payment</i>	526

### Sursa datelor

Rapoartele statistice ale agenților economici. Rapoartele financiare ale agenților economici pe toate tipurile de activități.

### Источник данных

Статистическая отчетность хозяйствующих субъектов. Финансовая отчетность хозяйствующих субъектов всех видов деятельности.

### Data source

Statistical reports of economic units. Financial reports of economic units of all economic activities.

### Surse administrative

Ministerul Finanțelor, Banca Națională a Moldovei, Casa Națională de Asigurări Sociale.

### Административные источники

Министерство финансов, Национальный банк Молдовы, Национальная касса социального страхования.

### Administrative sources

Ministry of Finance, National Bank of Moldova, National Social Insurance Fund.

## Precizări metodologice

**Bugetul public național** reprezintă totalitatea veniturilor și cheltuielilor bugetului de stat, bugetelor locale, bugetului asigurărilor sociale de stat și fondurilor asigurărilor obligatorii de asistență medicală.

**Veniturile bugetului public național** se formează din impozite, taxe, granturi și alte încasări specificate de legislația în vigoare.

**Cheltuielile bugetului public național** sunt determinate de alocațiile prevăzute de legea bugetară anuală destinate satisfacerii necesităților societății pentru acoperirea cheltuielilor social-culturale și de cercetări științifice, întreținerea aparatului de stat, acoperirea necesităților militare, achitarea datoriei de stat, acordarea de subvenții, dezvoltarea sectorului economic etc.

**Deficitul bugetar** reprezintă depășirea cheltuielilor asupra veniturilor.

**Excedentul bugetar** reprezintă depășirea veniturilor asupra cheltuielilor.

**Agregatele monetare** reprezintă volumele și structura masei monetare destinate studierii circulației banilor cu scopul reglementării acesteia. Masa monetară constă din agregatele monetare M0, M1, M2, M3.

M0 = banii în numerar emiși în circulație de către Banca Națională a Moldovei (BNM), exclusiv numerarul în casele băncilor și casa BNM.

M1 = M0 + depozitele la vedere în monedă națională.

M2 = M1 + depozitele la termen în monedă națională.

M3 = M2 + depozitele în valută străină.

**Profitul (pierderile) până la impozitare** reflectă rezultatul financiar al întreprinderii, obținut din toate activitățile.

**Profitul net** – rezultatul financiar obținut de întreprindere în cursul perioadei de gestiune, după impozitare.

**Creanțele** constituie o parte a activelor care trebuie achitate întreprinderii de către alte persoane fizice și juridice la un termen anumit.

**Datoriile** reprezintă surse de finanțare din afară, puse la dispoziția întreprinderii de către furnizori, terți etc., care trebuie achitate la un termen anumit, stabilit conform contractului și altor acte normative. În componența datoriilor se includ datoriile financiare, comerciale, calculate.

**Datorii financiare** – datoriile aferente capitalului atras (credite bancare și împrumuturi primite de întreprindere de la persoane fizice și juridice).

**Datorii comerciale** – datoriile rezultate din operațiunile comerciale (datorii față de furnizori și antreprenori privind materia primă, mărfurile și mijloacele fixe primite, precum și pentru serviciile prestate).

**Datorii calculate** – datorii față de alte persoane fizice și juridice (față de personalul întreprinderii, organele asigurărilor sociale, buget, diverși creditori).

Criteriile de raportare la **sectorul întreprinderilor mici și mijlocii** sunt determinate conform Legii Republicii Moldova nr. 179/2016 "Cu privire la întreprinderile mici și mijlocii":

a) număr mediu anual de salariați (numărul mediu scriptic al personalului în perioada de gestiune) de până la 250, și

b) realizează o cifră anuală de afaceri (venituri din vânzări) de până la 100 de milioane de lei sau dețin active totale (active imobilizate și active circulante) de până la 100 de milioane de lei.

**Lichiditatea** – disponibilitate de active suficiente pentru a face față obligațiilor de plată, când acestea ajung la scadență.

**Rata lichidității** este un indicator de lichiditate al întreprinderii, care reflectă gradul de acoperire a obligațiilor de plată pe termen scurt cu active circulante.

**Rentabilitatea** constituie o forma sintetică de exprimare a eficienței economice, care reflectă capacitatea unei firme de a obține din activitatea pe care o desfășoară un profit sau un beneficiu. Rentabilitatea se măsoară prin raportul dintre rezultatele (un indicator de profit (brut, net, etc.) și mijloacele (resursele sau capitalurile) utilizate pentru obținerea lor.

**Leasing** – activitate de întreprinzător, în care o parte (locator) se obligă la cererea altei părți (locatar) să-i asigure posesiunea și folosința temporară a unui bun, achiziționat sau produs de locator contra unei plăți periodice (rata de leasing), iar la expirarea contractului de leasing să respecte dreptul de opțiune al locatarului de a cumpăra bunul, de a prelungi contractul de leasing ori de a face să înceteze raporturile contractuale.



## Методологические пояснения

**Национальный публичный бюджет** представляет собой совокупность доходов и расходов государственного бюджета, местных бюджетов, бюджета государственного социального страхования и фондов обязательного медицинского страхования.

**Доходы национального публичного бюджета** формируются из налогов, сборов, грантов и прочих поступлений, предусмотренных действующим законодательством.

**Расходы национального публичного бюджета** определяются как ассигнования, предусмотренные законом о бюджете на год и направленные на обеспечение потребностей общества: на покрытие социально-культурных и научно-исследовательских расходов, содержание государственного аппарата, покрытие военных расходов, обслуживание государственного долга, предоставление субсидий, развитие экономического сектора и др.

**Дефицит бюджета** представляет собой превышение расходов над доходами.

**Профицит бюджета** представляет собой превышение доходов над расходами.

**Денежные агрегаты** – показатели объема и структуры денежной массы, предназначенные для изучения денежного обращения в целях его регулирования. Совокупная денежная масса состоит из агрегатов денежной массы M0, M1, M2, M3.

M0 = наличные деньги, выпущенные в обращение Национальным Банком Молдовы (НБМ), за исключением сумм наличности, находящейся в кассах банков и НБМ.

M1 = M0 + депозиты до востребования в национальной валюте.

M2 = M1 + срочные депозиты в национальной валюте.

M3 = M2 + депозиты в иностранной валюте.

**Прибыль (убыток) до налогообложения** отражает финансовый результат предприятия, полученный по итогам всех видов деятельности.

**Чистая прибыль** отражает финансовый результат после налогообложения, полученный предприятием в отчетном периоде.

**Дебиторская задолженность** – часть активов предприятия, подлежащих возврату другими юридическими или физическими лицами в определенные сроки.

**Обязательства** – внешние источники финансирования, предоставленные предприятию поставщиками и другими посторонними лицами, которые должны быть погашены в определенные сроки, предусмотренные договором и другими нормативными актами. Они включают финансовые, торговые, начисленные обязательства.

**Финансовые обязательства** – обязательства, возникшие при приобретении заемного капитала (кредиты банков и ссуды, полученные предприятием от других физических и юридических лиц).

**Торговые обязательства** – обязательства, возникшие в результате коммерческих операций (обязательства перед поставщиками и подрядчиками за предоставленное сырье, товары и основные средства, а также за оказанные услуги).

**Начисленные обязательства** – обязательства перед другими физическими и юридическими лицами (перед персоналом, перед органами социального страхования, перед бюджетом, различными кредиторами).

Критерии классификации **малых и средних предприятий** определены в соответствии с Законом Республики Молдова № 179/2016 «О малых и средних предприятиях»:

a) имеют среднегодовую численность работников (среднесписочная численность работников за отчетный период) до 250 человек, и

b) имеют годовой оборот (доход от продаж) до 100 миллионов леев либо объем совокупных активов (сумма основных средств и оборотных средств) до 100 миллионов леев.

**Ликвидность** – наличие достаточных активов для выполнения обязательств по оплате, при наступлении срока погашения.

**Коэффициент ликвидности** представляет собой индикатор ликвидности предприятия, который отражает степень покрытия краткосрочных платежных обязательств текущими активами.

**Рентабельность** является синтетической формой выражения экономической эффективности, которая отражает способность фирмы получать от своей деятельности прибыль или выгоду. Рентабельность измеряется соотношением результатов (показатель прибыли (валовой, чистой и т.д.) и средства (ресурсы или капитал), используемые для их получения.

**Лизинг** – вид предпринимательской деятельности, в которой одна сторона (лизингодатель) обязуется по ходатайству другой стороны (лизингополучатель) предоставить во временное владение и пользование вещь, приобретенную или произведенную лизингодателем, взамен периодических платежей (лизинговых платежей), а по истечении срока действия договора соблюдать право лизингополучателя выбрать: приобрести вещь, продлить договор лизинга или прекратить договорные отношения.

## Methodological notes

**National public budget** represents the totality of the state budget incomes and expenditures, local budgets, budget of state social insurance and funds of obligatory medical insurance.

**Revenues of national budget** are the taxes and duties, grants and other state receipts, stipulated by the law in force.

**Expenditures of the national budget** are determined by the allocations stipulated by the annual budget law designed to meet society's needs to cover social and scientific research expenditures, maintenance of state apparatus, military needs coverage, paying state debt, granting subsidies, developing the economic sector etc.

**Budget deficit** represents the exceeding expenditures over revenues.

**Budget surplus** represents the exceeding revenues over expenditures.

**Monetary aggregates** represent the volumes and the structure of the monetary mass intended to study the circulation of money in order to regulate it. Monetary mass consists of monetary aggregates M0, M1, M2, M3.

M0 = currency issued in circulation by the National Bank of Moldova (NBM), excluding cash in banks' and NBM cashiers.

M1 = M0 + sight deposits in national currency.

M2 = M1 + time deposits in national currency.

M3 = M2 + deposits in foreign currency.

**Profit (losses) before taxation** reflects the financial result of the enterprise, obtained from all activities.

**Net profit** – financial result after taxation, obtained by the enterprise during reporting period.

**Debt receivables** – the part of assets of the enterprise, which have to be paid by third parties, natural or legal persons, in a certain period.

**Liabilities** represent the external sources of financing, given to the enterprise by third parties, which have to be paid in a certain period of time, according the established contract and other regulating documents. The liabilities include: financial, commercial and accrued debt.

**Financial liabilities** – liabilities connected to the involved capital (bank credits and loans received by the enterprise from natural and legal persons).

**Trade liabilities** – liabilities resulting from commercial transactions (liabilities to suppliers and entrepreneurs on raw material and fixed assets, goods received, and also for the services provided).

**Accrued liabilities** – liabilities to other legal and natural persons (personnel, social insurance funds, budget, various creditors).

The reporting criteria for **the small and medium-sized enterprises** sector are determined according to the Law of the Republic of Moldova no. 179/2016 "Regarding Small and Medium Enterprises":

a) average annual number of employees (the average number of employees in the management period) of up to 250, and

b) achieve an annual turnover (incomes from the sales) of up to 100 million lei or hold total assets (fixed assets and current assets) of up to 100 million lei.

**Liquidity** – availability of sufficient assets to meet the payment obligations when they mature.

**The liquidity ratio** is a liquidity indicator of the enterprise that reflects the degree of coverage of short-term payment obligations with current assets.

**Profitability** is a synthetic form of expression of economic efficiency that reflects a firm's ability to get from the activity it carries a profit or a benefit. Profitability is measured by the ratio of the results (a profit indicator (gross, net, etc.) and the means (resources or capital) used to obtain them.

**Leasing** – a business activity in the frame of which a party (lessor) undertakes, at the request of another party (tenant), to provide in possession and temporary use a good, purchased or produced by the lessor for a periodic payment (lease rate); upon expiration of the leasing contract, to respect the right of option of tenant to buy the good, to extend the leasing contract or to terminate the contractual reports.

**21.1. Executarea bugetului public național**
 Исполнение национального публичного бюджета  
 Execution of national public budget

	Mil. lei Млн. лей Mio. lei		Structura, % Структура, % Structure, %	
	2021	2022	2021	2022
<b>Venituri / Доходы / Revenues</b>	<b>77 373,0</b>	<b>91 505,4</b>	<b>100,0</b>	<b>100,0</b>
<b>Impozite și taxe / Налоги и сборы / Fees and taxes</b>	<b>49 388,8</b>	<b>57 524,2</b>	<b>63,8</b>	<b>62,9</b>
impozite pe venit / подоходный налог / income tax	11 143,1	14 725,9	14,4	16,1
impozite pe proprietate / налоги на собственность / taxes on property	750,2	755,3	1,0	0,8
impozite și taxe pe mărfuri și servicii налоги и сборы на товары и услуги fees and taxes on goods and services	35 242,5	39 310,9	45,5	43,0
din care: / из них: / of which:				
taxa pe valoarea adăugată / налог на добавленную стоимость / value added tax	25 508,8	29 056,7	33,0	31,8
accize / акцизы / excises	7 608,3	8 012,5	9,8	8,8
taxe pentru servicii specifice сборы за конкретные услуги fees for specific services	525,3	593,2	0,7	0,6
taxe și plăți pentru utilizarea mărfurilor și pentru practicarea unor genuri de activitate сборы и платежи за использование товаров и на осуществление определенных видов деятельности fees and payments for the use of the goods and for practicing of certain types of activity	533,0	554,8	0,7	0,6
alte taxe pentru mărfuri și servicii прочие сборы на товары и услуги other fees on goods and services	1 067,1	1 093,7	1,4	1,2
taxa asupra comerțului exterior și operațiunilor externe пошлины на внешнюю торговлю и внешние операции fees on external trade and external operations	2 253,0	2 732,1	2,9	3,0
<b>Contribuții și prime de asigurări obligatorii</b>	<b>21 839,0</b>	<b>24 923,2</b>	<b>28,2</b>	<b>27,2</b>
Взносы на обязательное страхование Compulsory insurance contributions and premiums				
<b>Granturi primite / Полученные гранты / Grants received</b>	<b>2 447,4</b>	<b>4 539,4</b>	<b>3,2</b>	<b>5,0</b>
<b>Alte venituri / Прочие доходы / Other incomes</b>	<b>3 697,8</b>	<b>4 518,6</b>	<b>4,8</b>	<b>4,9</b>
venituri din proprietate / доходы от собственности / property income	856,3	806,1	1,1	0,9
venituri din vânzarea mărfurilor și serviciilor доходы от продажи товаров и услуг income from the sale of goods and services	1 717,9	1 969,7	2,2	2,2
amenzi și sancțiuni / штрафы и пени / fines and penalties	389,0	387,0	0,5	0,4
donății voluntare / добровольные пожертвования / voluntary donations	101,1	434,5	0,1	0,5
alte venituri / прочие доходы / other incomes	633,5	921,3	0,8	1,0
<b>Cheltuieli și active nefinanciare</b>	<b>82 013,5</b>	<b>100 374,2</b>	<b>100,0</b>	<b>100,0</b>
Расходы и нефинансовые активы Expenditures and non-financial assets				
servicii de stat cu destinație generală государственные услуги общего назначения general state services	6 828,2	8 233,3	8,3	8,2
apărare națională / национальная оборона / national defense	783,6	895,3	1,0	0,9
ordine publică și securitate națională общественный порядок и национальная безопасность public order and national security	5 112,3	6 274,1	6,2	6,3
servicii în domeniul economiei услуги в области экономики services in the field of economy	8 495,2	10 882,5	10,4	10,8
protecția mediului / охрана окружающей среды / environment protection	309,4	370,8	0,4	0,4

Continuare / Продолжение / Continued

	Mil. lei Млн. лей Mio. lei		Structura, % Структура, % Structure, %	
	2021	2022	2021	2022
gospodăria de locuințe și gospodăria serviciilor comunale жилищно-коммунальное хозяйство housing and communal services	2 174,4	2 889,1	2,7	2,9
ocrotirea sănătății / здравоохранение / health care	13 527,8	13 654,4	16,5	13,6
cultură, sport, tineret, culte și odihnă культура, спорт, молодежь, культуры и отдых culture, sports, youth, cults and rest	1 959,1	2 328,4	2,4	2,3
învățământ / образование / education	13 398,2	15 857,9	16,3	15,8
protecție socială / социальная защита / social protection	29 425,3	38 988,4	35,9	38,8
<b>Excedent (+), deficit (-) / Профицит (+), дефицит (-) / Surplus (+), deficit (-)</b>	<b>-4 640,5</b>	<b>-8 868,8</b>	<b>x</b>	<b>x</b>

**21.2. Executarea bugetului de stat, în 2022**

Исполнение государственного бюджета в 2022 году

Execution of state budget, in 2022

	Precizat Предусмотрено Planned		Executat Исполнено Executed		Executat în % față de precizat Исполнено в % к предусмотренному Executed in % to planned
	mil. lei млн. лей mio. lei	structura, % структура, % structure,%	mil. lei млн. лей mio. lei	structura, % структура, % structure,%	
<b>Venituri / Доходы / Revenues</b>	<b>59 348,0</b>	<b>100,0</b>	<b>59 248,0</b>	<b>100,0</b>	<b>99,8</b>
<b>Impozite și taxe / Налоги и сборы / Fees and taxes</b>	<b>51 976,4</b>	<b>87,6</b>	<b>51 935,9</b>	<b>87,7</b>	<b>99,9</b>
impozite pe venit / подоходный налог / income tax	10 107,5	17,0	10 629,0	17,9	105,2
impozite pe proprietate налоги на собственность taxes on property	49,5	0,1	47,9	0,1	96,8
impozite și taxe pe mărfuri și servicii налоги и сборы на товары и услуги fees and taxes on goods and services	39 354,4	66,3	38 526,9	65,0	97,9
taxa pe valoarea adăugată налог на добавленную стоимость value added tax	29 620,0	49,9	28 951,6	48,9	97,7
accize / акцизы / excises	8 191,2	13,8	8 009,1	13,5	97,8
taxe pentru servicii specifice сборы за конкретные услуги fees for specific services	7,3	0,0	8,3	0,0	113,7
taxe și plăți pentru utilizarea mărfurilor și pentru practicarea unor genuri de activitate сборы и платежи за использование товаров и на осуществление определенных видов деятельности fees and payments for the use of the goods and for practicing of certain types of activity	502,7	0,8	524,2	0,9	104,3
alte taxe pentru mărfuri și servicii прочие сборы на товары и услуги other fees on goods and services	1 033,2	1,7	1 033,7	1,7	100,0
taxa asupra comerțului exterior și operațiunilor externe пошлины на внешнюю торговлю и внешние операции fees on external trade and external operations	2 465,0	4,2	2 732,1	4,6	110,8
<b>Granturi primite Полученные гранты Grants received</b>	<b>4 626,3</b>	<b>7,8</b>	<b>4 306,3</b>	<b>7,3</b>	<b>93,1</b>

Continuare / Продолжение / Continued

	Precizat Предусмотрено Planned		Executat Исполнено Executed		Executat în % față de precizat Исполнено в % к предусмотренному Executed in % to planned
	mil. lei млн. лей mio. lei	structura, % структура, % structure,%	mil. lei млн. лей mio. lei	structura, % структура, % structure,%	
<b>Alte venituri / Прочие доходы / Other incomes</b>	<b>2 728,9</b>	<b>4,6</b>	<b>2 999,4</b>	<b>5,1</b>	<b>109,9</b>
venituri din proprietate доходы от собственности property income	503,7	0,8	627,4	1,1	124,6
venituri din vânzarea mărfurilor și serviciilor доходы от продажи товаров и услуг income from the sale of goods and services	1 298,4	2,2	1 347,0	2,3	103,7
amenzi și sancțiuni штрафы и пени fines and penalties	306,4	0,5	381,7	0,6	124,6
donații voluntare добровольные пожертвования voluntary donations	266,7	0,4	317,0	0,5	118,9
alte venituri / прочие доходы / other incomes	353,7	0,6	326,3	0,6	92,3
<b>Transferuri primite în cadrul bugetului public național</b>	<b>16,4</b>	<b>0,0</b>	<b>6,4</b>	<b>0,0</b>	<b>39,0</b>
Трансферты, полученные в рамках национального публичного бюджета Transfers received within the national public budget					
<b>Cheltuieli și active nefinanciare</b>	<b>73 943,0</b>	<b>100,0</b>	<b>68 573,5</b>	<b>100,0</b>	<b>92,7</b>
Расходы и нефинансовые активы Expenditures and non-financial assets					
servicii de stat cu destinație generală государственные услуги общего назначения general state services	9 519,1	12,9	8 708,1	12,7	91,5
apărare națională национальная оборона national defense	948,5	1,3	879,8	1,3	92,8
ordine publică și securitate națională общественный порядок и национальная безопасность public order and national security	6 522,4	8,8	6 245,4	9,1	95,8
servicii în domeniul economiei услуги в области экономики services in the field of economy	11 446,5	15,5	9 539,8	13,9	83,3
protecția mediului охрана окружающей среды environment protection	405,6	0,5	345,0	0,5	85,1
gospodăria de locuințe și gospodăria serviciilor comunale жилищно-коммунальное хозяйство housing and communal services	994,6	1,3	670,1	1,0	67,4
ocrotirea sănătății / здравоохранение / health care	8 224,7	11,1	7 635,0	11,1	92,8
cultură, sport, tineret, culte și odihnă культура, спорт, молодежь, культы и отдых culture, sports, youth, cults and rest	1 141,3	1,5	1 074,9	1,6	94,2
învățământ / образование / education	15 156,4	20,5	14 669,8	21,4	96,8
protecție socială / социальная защита / social protection	19 585,3	26,5	18 807,0	27,4	96,0
<b>Excedent (+), deficit (-)</b>	<b>-14 595,0</b>	<b>x</b>	<b>-9 325,5</b>	<b>x</b>	<b>63,9</b>
Профицит (+), дефицит (-) Surplus (+), deficit (-)					

**21.3. Executarea bugetelor locale, în 2022**
*Исполнение местных бюджетов в 2022 году*
*Execution of local budgets, in 2022*

	Precizat <i>Предусмотрено</i> <i>Planned</i>		Executat <i>Исполнено</i> <i>Executed</i>		Executat în % față de precizat <i>Исполнено в % к</i> <i>предусмотренному</i> <i>Executed in % to</i> <i>planned</i>
	mil. lei <i>млн. лей</i> <i>mio. lei</i>	structura, % <i>структура, %</i> <i>structure, %</i>	mil. lei <i>млн. лей</i> <i>mio. lei</i>	structura, % <i>структура, %</i> <i>structure, %</i>	
<b>Venituri / Доходы / Revenues</b>	<b>24 280,7</b>	<b>100,0</b>	<b>23 889,3</b>	<b>100,0</b>	<b>98,4</b>
<b>Impozite și taxe / Налоги и сборы / Fees and Taxes</b>	<b>5 269,3</b>	<b>21,7</b>	<b>5 588,3</b>	<b>23,4</b>	<b>106,1</b>
impozite pe venit / <i>подходный налог / income tax</i>	3 755,0	15,5	4 096,9	17,1	109,1
impozite pe proprietate <i>налоги на собственность</i> <i>taxes on property</i>	713,6	2,9	707,4	3,0	99,1
impozite și taxe pe mărfuri și servicii <i>налоги и сборы на товары и услуги</i> <i>fees and taxes on goods and services</i>	800,7	3,3	784,0	3,3	97,9
taxa pe valoarea adăugată <i>налог на добавленную стоимость</i> <i>value added tax</i>	106,3	0,4	105,1	0,4	98,9
accize / <i>акцизы / excises</i>	5,8	0,0	3,4	0,0	58,6
taxe pentru servicii specifice <i>сборы за конкретные услуги</i> <i>fees for specific services</i>	602,7	2,5	584,9	2,4	97,0
taxe și plăți pentru utilizarea mărfurilor și pentru practicarea unor genuri de activitate <i>сборы и платежи за использование товаров</i> <i>и на осуществление определенных видов</i> <i>деятельности</i> <i>fees and payments for the use of the goods and for</i> <i>practicing of certain types of activity</i>	32,8	0,1	30,6	0,1	93,3
alte taxe pentru mărfuri și servicii <i>прочие сборы на товары и услуги</i> <i>other fees on goods and services</i>	53,1	0,2	60,0	0,3	113,0
<b>Granturi primite</b> <i>Полученные гранты</i> <i>Grants received</i>	<b>226,0</b>	<b>0,9</b>	<b>214,6</b>	<b>0,9</b>	<b>95,0</b>
<b>Alte venituri / Прочие доходы / Other incomes</b>	<b>912,3</b>	<b>3,8</b>	<b>918,8</b>	<b>3,8</b>	<b>100,7</b>
venituri din proprietate <i>доходы от собственности</i> <i>property income</i>	162	0,7	170,8	0,7	105,4
venituri din vânzarea mărfurilor și serviciilor <i>доходы от продажи товаров и услуг</i> <i>income from the sale of goods and services</i>	582,3	2,4	622,6	2,6	106,9
amenzi și sancțiuni <i>штрафы и пени</i> <i>fines and penalties</i>	3,3	0,0	3,7	0,0	112,1
donatții voluntare <i>добровольные пожертвования</i> <i>voluntary donations</i>	147,5	0,6	103	0,4	69,8
alte venituri / <i>прочие доходы / other incomes</i>	17,2	0,1	18,7	0,1	108,7
<b>Transferuri primite în cadrul bugetului public național</b> <i>Трансферты, полученные в рамках национального</i> <i>публичного бюджета</i> <i>Transfers received within the national public budget</i>	<b>17873,1</b>	<b>73,6</b>	<b>17167,6</b>	<b>71,9</b>	<b>96,1</b>



Continuare / Продолжение / Continued

	Precizat Предусмотрено Planned		Executat Исполнено Executed		Executat în % față de precizat Исполнено в % к предусмотренному Executed in % to planned
	mil. lei млн. лей mio. lei	structu- ra, % струк- тура, % struc- ture, %	mil. lei млн. лей mio. lei	structu- ra, % струк- тура, % struc- ture, %	
<b>Cheltuieli și active nefinanciare</b> <i>Расходы и нефинансовые активы</i> <i>Expenditures and non-financial assets</i>	<b>27 040,9</b>	<b>100,0</b>	<b>24 159,6</b>	<b>100,0</b>	<b>89,3</b>
servicii de stat cu destinație generală <i>государственные услуги общего назначения</i> <i>general state services</i>	591,5	2,2	1 837,5	7,6	310,7
apărare națională <i>национальная оборона</i> <i>national defense</i>	17,3	0,1	15,5	0,1	89,6
ordine publică și securitate națională <i>общественный порядок и национальная</i> <i>безопасность</i> <i>public order and national security</i>	34,8	0,1	28,7	0,1	82,5
servicii în domeniul economiei <i>услуги в области экономики</i> <i>services in the field of economy</i>	4 277,1	15,8	2 856,8	11,8	66,8
protecția mediului <i>охрана окружающей среды</i> <i>environment protection</i>	71,9	0,3	45,8	0,2	63,7
gospodăria de locuințe și gospodăria serviciilor comunale <i>жилищно-коммунальное хозяйство</i> <i>housing and communal services</i>	3 950,0	14,6	2 714,4	11,2	68,7
ocrotirea sănătății <i>здравоохранение</i> <i>health care</i>	238,4	0,9	152,7	0,6	64,1
cultură, sport, tineret, culte și odihnă <i>культура, спорт, молодежь, культы и отдых</i> <i>culture, sports, youth, cults and rest</i>	1 727,9	6,4	1 550,1	6,4	89,7
învățământ / образование / education	13 848,4	51,2	13 071,3	54,1	94,4
protecție socială <i>социальная защита</i> <i>social protection</i>	2 283,6	8,4	1 886,8	7,8	82,6
<b>Excedent (+), deficit (-)</b> <i>Профицит (+), дефицит (-)</i> <i>Surplus (+), deficit (-)</i>	<b>-2 760,2</b>	<b>x</b>	<b>-270,3</b>	<b>x</b>	<b>x</b>

**21.4. Executarea bugetului asigurărilor sociale de stat, pe tipuri de plăți**

 Исполнение бюджета государственного социального страхования по видам выплат  
 Execution of state social insurance budget, by types of payments

milioane lei / миллионов лей / million lei

	2018	2019	2020	2021	2022
<b>Venituri / Доходы / Revenues</b>	<b>19 790,3</b>	<b>21 748,3</b>	<b>24 285,6</b>	<b>27 246,8</b>	<b>33 796,1</b>
<b>Contribuții de asigurări sociale de stat obligatorii</b> <i>Взносы на обязательное государственное социальное страхование</i> <i>Compulsory state social insurance contributions</i>	<b>13 037,9</b>	<b>13 635,7</b>	<b>14 295,4</b>	<b>16 223,8</b>	<b>18 573,4</b>
<b>Alte venituri / Прочие доходы / Other incomes</b>	<b>82,2</b>	<b>155,6</b>	<b>220,8</b>	<b>298,3</b>	<b>428,7</b>
venituri din proprietate <i>доходы от собственности</i> <i>property income</i>	3,2	3,2	3,3	2,4	6,0
amenzi și sancțiuni / <i>штрафы и пени / fines and penalties</i>	5,1	2,1	3,0	2,1	0,9
alte venituri / <i>прочие доходы / other incomes</i>	73,9	150,3	214,5	293,8	421,7
<b>Transferuri primite în cadrul bugetului</b> <i>Трансферты, полученные из бюджета</i> <i>Transfers received within the budget</i>	<b>6 670,2</b>	<b>7 957,0</b>	<b>9 769,4</b>	<b>10 724,7</b>	<b>14 794,0</b>
<b>Cheltuieli și active nefinanciare</b> <i>Расходы и нефинансовые активы</i> <i>Expenditures and non-financial assets</i>	<b>19 426,5</b>	<b>21 602,3</b>	<b>24 244,4</b>	<b>27 186,8</b>	<b>33 745,3</b>
<b>Excedent (+), deficit (-) / Профицит (+), дефицит (-) / Surplus (+), deficit (-)</b>	<b>363,8</b>	<b>146,0</b>	<b>41,2</b>	<b>60,0</b>	<b>50,8</b>

**21.5. Executarea fondurilor asigurării obligatorii de asistență medicală**

 Исполнение фондов обязательного медицинского страхования  
 Execution of compulsory health insurance funds

milioane lei / миллионов лей / million lei

	2018	2019	2020	2021	2022
<b>Venituri / Доходы / Revenues</b>	<b>6 877,4</b>	<b>7 636,3</b>	<b>8 542,5</b>	<b>11 540,0</b>	<b>12 639,5</b>
<b>Prime de asigurare obligatorie de asistență medicală</b> <i>Взносы на обязательное медицинское страхование</i> <i>Compulsory health insurance premiums</i>	<b>4 117,6</b>	<b>4 768,2</b>	<b>4 939,5</b>	<b>5 615,2</b>	<b>6 349,8</b>
<b>Alte venituri / Прочие доходы / Other incomes</b>	<b>31,8</b>	<b>54,5</b>	<b>69,3</b>	<b>89,8</b>	<b>194,5</b>
venituri din proprietate <i>доходы от собственности</i> <i>property income</i>	4,8	6,6	5,2	2,4	6,2
amenzi și sancțiuni / <i>штрафы и пени / fines and penalties</i>	2,0	0,8	0,4	0,4	0,7
alte venituri / <i>прочие доходы / other incomes</i>	25,0	47,1	63,7	87,0	187,6
<b>Transferuri primite în cadrul bugetului</b> <i>Трансферты, полученные из бюджета</i> <i>Transfers received within the budget</i>	<b>2 728,0</b>	<b>2 813,6</b>	<b>3 533,7</b>	<b>5 835,0</b>	<b>6 095,2</b>
<b>Cheltuieli și active nefinanciare</b> <i>Расходы и нефинансовые активы</i> <i>Expenditures and non-financial assets</i>	<b>6 714,1</b>	<b>7 489,6</b>	<b>8 405,5</b>	<b>11 552,0</b>	<b>11 963,3</b>
<b>Cheltuieli / Расходы / Expenditures</b>	<b>6 674,1</b>	<b>7 433,0</b>	<b>8 351,9</b>	<b>11 532,7</b>	<b>11 926,1</b>
cheltuieli de personal / <i>расходы на персонал / staff expenditure</i>	60,5	66,8	67,5	76,0	80,5
bunuri și servicii / <i>товары и услуги / goods and services</i>	6 612,4	7 365,7	8 284,0	11 456,4	11 845,1
prestății sociale / <i>социальные пособия / social benefits</i>	1,2	0,5	0,4	0,3	0,5
<b>Active nefinanciare</b> <i>Нефинансовые активы</i> <i>Non-financial assets</i>	<b>40,0</b>	<b>56,6</b>	<b>53,6</b>	<b>19,3</b>	<b>37,2</b>
mijloace fixe / <i>основные средства / fixed assets</i>	38,9	55,7	0,3	10,2	11,3
stocuri de materiale / <i>запасы материалов / stocks of materials</i>	1,1	0,9	53,3	9,1	25,9
<b>Excedent (+), deficit (-) / Профицит (+), дефицит (-) / Surplus (+), deficit (-)</b>	<b>163,3</b>	<b>146,7</b>	<b>137,0</b>	<b>-12,0</b>	<b>676,2</b>



**21.6. Agregate monetare (la sfârșitul anului)***Денежные агрегаты (на конец года)**Monetary aggregates (end-year)*

milioane lei / миллионов лей / million lei

	2010	2015	2018	2019	2020	2021	2022
<b>M0 (bani în circulație)</b> <i>M0 (наличные деньги в обращении)</i> <i>M0 (currency in circulation)</i>	<b>10 107,6</b>	<b>15 509,4</b>	<b>21 077,4</b>	<b>22 953,2</b>	<b>29 818,9</b>	<b>31 711,5</b>	<b>34 406,0</b>
Depozite la vedere în monedă națională <i>Депозиты до востребования в национальной валюте</i> <i>Sight deposits in domestic currency</i>	5 612,6	8 052,4	18 091,7	19 676,5	25 476,0	29 130,0	29 093,8
<b>M1 (agregat monetar)</b> <i>M1 (денежный агрегат)</i> <i>M1 (monetary aggregate)</i>	<b>15 720,2</b>	<b>23 561,8</b>	<b>39 169,1</b>	<b>42 629,7</b>	<b>55 294,9</b>	<b>60 841,5</b>	<b>63 499,8</b>
Depozite la termen în monedă națională <i>Срочные депозиты в национальной валюте</i> <i>Term deposits in domestic currency</i>	9 049,2	15 699,0	19 180,7	20 507,3	20 595,8	22 251,6	27 540,1
Instrumentele pieței monetare <i>Инструменты денежного рынка</i> <i>Money market instruments</i>	1,3	0,0	0,0	0,0	0,0	0,0	0,0
<b>M2 (agregat monetar)</b> <i>M2 (денежный агрегат)</i> <i>M2 (monetary aggregate)</i>	<b>24 770,7</b>	<b>39 260,8</b>	<b>58 349,8</b>	<b>63 137,0</b>	<b>75 890,8</b>	<b>83 093,1</b>	<b>91 039,9</b>
Depozite în valută străină <i>Депозиты в иностранной валюте</i> <i>Deposits in foreign currency</i>	12 280,5	24 744,6	24 844,2	26 813,7	31 734,2	36 680,3	35 047,0
<b>M3 (agregat monetar)</b> <i>M3 (денежный агрегат)</i> <i>M3 (monetary aggregate)</i>	<b>37 051,2</b>	<b>64 005,4</b>	<b>83 194,0</b>	<b>89 950,7</b>	<b>107 624,9</b>	<b>119 773,3</b>	<b>126 086,9</b>

**21.7. Volumul operațiunilor de casă pe sistemul bancar***Объем кассовых операций в банковской системе**The volume of cash transactions in the banking system*

milioane lei / миллионов лей / million lei

	2010	2015	2018	2019	2020	2021	2022
<b>Total încasări</b> <i>Всего поступлений</i> <i>Total receipts</i>	<b>62 418</b>	<b>98 905</b>	<b>113 010</b>	<b>121 535</b>	<b>113 673</b>	<b>139 636</b>	<b>153 740</b>
de la comercializarea mărfurilor de consum, indiferent de canalul de desfacere <i>от торговой выручки от продажи товаров независимо от каналов реализации</i> <i>from the sale of goods, regardless of channel of sale</i>	34 382	53 076	67 742	73 935	71 586	85 613	92 821
din plățile pentru chirie și servicii comunale <i>от квартирной платы и коммунальных платежей</i> <i>from the dwelling rent and communal facilities</i>	2 260	4 823	4 175	3 638	2 884	2 981	2 920
de la întreprinderile care prestează servicii de transport <i>от предприятий, оказывающих транспортные услуги</i> <i>from enterprises providing transport services</i>	1 425	2 161	1 386	1 425	664	810	1 068
de la vânzarea valutei străine persoanelor fizice <i>от продажи иностранной валюты физическим лицам</i> <i>from the sale of foreign currency to individuals</i>	4 445	8 802	5 961	6 760	4 313	6 697	10 715

Continuare / Продолжение / Continued

	2010	2015	2018	2019	2020	2021	2022
din impozite și taxe <i>от сбора налогов и пошлин</i> <i>from taxes and duties</i>	1 321	1 925	2 546	2 469	1 719	1 902	1 883
alte încasări <i>прочие поступления</i> <i>other receipts</i>	18 586	28 118	31 200	33 308	32 507	41 633	44 333
<b>Total eliberări / Всего выдано / Total emissions</b>	<b>62 708</b>	<b>96 557</b>	<b>115 048</b>	<b>123 412</b>	<b>120 535</b>	<b>141 529</b>	<b>156 435</b>
pentru salarii, burse, plăți sociale, plata pensiilor, indemnizațiilor și despăgubirilor de asigurare <i>на заработную плату, стипендии, выплаты социального характера, выплаты пенсий, пособий и страховых возмещений</i> <i>for wages, study grants, social payments, pensions, benefits and insurance refunds</i>	9 559	12 902	13 019	13 761	13 772	14 360	14 264
pentru achiziționarea produselor agricole <i>на закупку сельскохозяйственных продуктов</i> <i>for the purchase of agricultural products</i>	2 382	5 001	2 734	2 528	1 765	1 973	1 837
pentru cumpărarea valutei străine de la persoane fizice <i>на покупку иностранной валюты у физических лиц</i> <i>for the purchase of foreign currency from individuals</i>	27 941	35 730	37 971	39 316	36 794	42 389	47 091
pentru alte scopuri <i>на другие цели</i> <i>for other purposes</i>	22 826	42 924	61 324	67 806	68 204	82 806	93 244

**21.8. Soldul creditelor în economie și depozitelor persoanelor fizice (la sfârșitul anului)**

*Остаток кредитов в экономике и депозитов физических лиц (на конец года)*  
*Balance of loans in the economy and deposits of individuals (end-year)*

milioane lei / миллионов лей / million lei

	2010	2015	2018	2019	2020	2021	2022
<b>Soldul creditelor în economie – total</b> <i>Остаток кредитов в экономике – всего</i> <i>Balance of loans in economy – total</i>	<b>26 916</b>	<b>42 721</b>	<b>39 656</b>	<b>44 205</b>	<b>48 744</b>	<b>58 995</b>	<b>64 215</b>
pe termen scurt <i>краткосрочные</i> <i>short-term</i>	3 930	3 149	2 346	2 295	2 699	3 076	3 206
pe termen mediu și lung <i>среднесрочные и долгосрочные</i> <i>medium-term and long-term</i>	22 986	39 572	37 310	41 910	46 045	55 919	61 009
<b>Soldul depozitelor ale persoanelor fizice – total</b> <i>Остаток депозитов физических лиц – всего</i> <i>Balance of deposits of individuals – total</i>	<b>18 465</b>	<b>34 875</b>	<b>41 455</b>	<b>45 379</b>	<b>50 621</b>	<b>56 120</b>	<b>58 645</b>
în moneda națională <i>в национальной валюте</i> <i>in national currency</i>	9 001	16 963	23 743	26 473	29 816	33 031	37 757
în valută <i>в иностранной валюте</i> <i>in foreign currency</i>	9 464	17 911	17 712	18 907	20 805	23 089	20 888

**21.9. Numărul agenților economici, pe principalele tipuri de activități<sup>1</sup>***Количество хозяйствующих субъектов по основным видам деятельности<sup>1</sup>**Number of economic units, by main economic activities<sup>1</sup>*

	Numărul de întreprinderi raportoare <i>Число отчитавшихся предприятий</i> Number of reporting enterprises		Întreprinderile care au obținut profit <i>Предприятия, получившие прибыль</i> Enterprises which had profit		Întreprinderile care au admis pierderi <i>Предприятия, допустившие убытки</i> Enterprises which had losses	
	2021	2022	2021	2022	2021	2022
<b>Total / Всего / Total</b>	<b>60 305</b>	<b>62 608</b>	<b>31 805</b>	<b>33 306</b>	<b>21 486</b>	<b>22 152</b>
Agricultură, silvicultură și pescuit <i>Сельское, лесное и рыбное хозяйство</i> Agriculture, forestry and fishing	5 077	5 454	3 485	3 219	1 272	1 908
Industrie prelucrătoare <i>Обрабатывающая промышленность</i> Manufacturing industry	4 982	5 064	2 556	2 596	1 881	1 887
Producția și furnizarea de energie electrică și termică, gaze, apă caldă și aer condiționat <i>Производство и обеспечение электро- и теплоэнергией, газом и горячей водой; кондиционирование воздуха</i> Electricity, gas, steam and air conditioning supply	204	279	60	69	107	181
Distribuția apei; salubritate, gestionarea deșeurilor, activități de decontaminare <i>Водоснабжение; очистка и обработка отходов и восстановительные работы</i> Water supply; sewerage, waste management and remediation activities	486	479	200	176	255	282
Construcții / Строительство / Construction	3 726	3 882	1 969	2 054	1 358	1 400
Comerț cu ridicata și cu amănuntul; repararea autovehiculelor, motocicletelor, a bunurilor casnice și personale <i>Оптовая и розничная торговля; ремонт автомобилей, мотоциклов, бытовых товаров и предметов личного пользования</i> Wholesale and retail trade; repair of motor vehicles, motorcycles, household and personal goods	21 151	21 341	10 305	10 368	8 108	8 218
Transport și depozitare <i>Транспорт и хранение</i> Transportation and storage	3 272	3 531	1 773	2 182	1 189	1 028
Activități de cazare și alimentație publică <i>Деятельность по размещению и общественному питанию</i> Accommodation and food service activities	2 157	2 271	820	1 031	1 052	931
Informații și comunicații <i>Информационные услуги и связь</i> Information and communication	2 888	3 306	1 770	2 082	791	888
Tranzacții imobiliare <i>Операции с недвижимым имуществом</i> Real estate activities	3 960	4 057	2 072	2 050	1 352	1 472
Activități profesionale, științifice și tehnice <i>Профессиональная, научная и техническая деятельность</i> Professional, scientific and technical activities	5 299	5 571	3 241	3 498	1 406	1 401
Alte activități <i>Другие виды деятельности</i> Other activities	7 103	7 373	3 554	3 981	2 715	2 556

<sup>1</sup> Aici și în continuare, conform datelor din situațiile financiare prezentate de către agenții economici / *Здесь и далее, согласно данным финансовой отчетности представленной хозяйствующими субъектами* / Here and after, according to data from the financial statements presented by economic units

**21.10. Activitatea agenților economici, pe principalele tipuri de activități**

 Деятельность хозяйствующих субъектов по основным видам деятельности  
 Activity of economic units, by main economic activities

	Venituri din vânzări, mil. lei Доходы от продаж, млн. лей Incomes from the sales, mio. lei		Profit (+), pierderi (-) până la impozitare, mil. lei Прибыль (+), убытки (-) до налогообложения, млн. лей Profit (+), losses (-) before taxation, mio. lei	
	2021	2022	2021	2022
<b>Total / Всего / Total</b>	<b>488 014,2</b>	<b>612 042,6</b>	<b>40 416,5</b>	<b>44 121,8</b>
Agricultură, silvicultură și pescuit Сельское, лесное и рыбное хозяйство Agriculture, forestry and fishing	24 713,5	27 900,1	6 266,3	4 251,8
Industria prelucrătoare Обрабатывающая промышленность Manufacturing industry	67 092,5	85 312,7	4 827,7	5 940,3
Producția și furnizarea de energie electrică și termică, gaze, apă caldă și aer condiționat Производство и обеспечение электро- и теплоэнергией, газом и горячей водой; кондиционирование воздуха Electricity, gas, steam and air conditioning supply	23 261,3	46 186,3	551,2	-342,8
Distribuția apei; salubritate, gestionarea deșeurilor, activități de decontaminare Водоснабжение; очистка и обработка отходов и восстановительные работы Water supply; sewerage, waste management and remediation activities	3 911,1	2 349,5	22,6	-127,8
Construcții / Строительство / Construction	25 273,7	26 307,1	2 765,2	2 633,9
Comerț cu ridicata și cu amănuntul; repararea autovehiculelor, motocicletelor, a bunurilor casnice și personale Оптовая и розничная торговля; ремонт автомобилей, мотоциклов, бытовых товаров и предметов личного пользования Wholesale and retail trade; repair of motor vehicles, motorcycles, household and personal goods	238 001,3	292 195,7	14 851,9	17 663,8
Transport și depozitare Транспорт и хранение Transportation and storage	20 951,5	31 158,1	874,4	2 246,6
Activități de cazare și alimentație publică Деятельность по размещению и общественному питанию Accommodation and food service activities	4 465,1	7 044,3	366,9	1 074,9
Informații și comunicații Информационные услуги и связь Information and communication	18 149,8	21 806,3	2 603,8	3 150,0
Tranzacții imobiliare Операции с недвижимым имуществом Real estate activities	6 380,2	6 862,3	2 170,1	2 156,6
Activități profesionale, științifice și tehnice Профессиональная, научная и техническая деятельность Professional, scientific and technical activities	5 552,3	6 145,5	1 435,4	1 725,2
Alte activități Другие виды деятельности Other activities	50 262,0	58 774,8	3 681,0	3 749,2

**21.11. Datoriile ale agenților economici, pe principalele tipuri de activități, la 1 ianuarie**

*Обязательства хозяйствующих субъектов по основным видам деятельности, на 1 января*  
*Liabilities of economic units, by main economic activities, as of January 1*

milioane lei / миллионов лей / million lei

	2017	2018	2019	2020	2021	2022	2023
<b>Total / Всего / Total</b>	<b>243 698,7</b>	<b>249 252,9</b>	<b>273 915,1</b>	<b>282 073,0</b>	<b>291 808,8</b>	<b>332 464,9</b>	<b>357 434,3</b>
Agricultură, silvicultură și pescuit <i>Сельское, лесное и рыбное хозяйство</i> <i>Agriculture, forestry and fishing</i>	13 588,1	15 105,8	18 905,0	20 726,7	21 176,6	24 681,4	29 016,4
Industria prelucrătoare <i>Обрабатывающая промышленность</i> <i>Manufacturing industry</i>	33 544,3	36 833,6	38 467,3	38 625,8	41 374,6	44 860,1	52 987,3
Producția și furnizarea de energie electrică și termică, gaze, apă caldă și aer condiționat <i>Производство и обеспечение электро- и теплоэнергией, газом и горячей водой; кондиционирование воздуха</i> <i>Electricity, gas, steam and air conditioning supply</i>	26 152,8	23 737,6	23 429,7	23 072,3	22 659,0	25 530,3	34 062,4
Construcții <i>Строительство</i> <i>Construction</i>	19 452,7	19 033,6	21 703,7	24 400,0	25 412,7	30 276,9	33 026,8
Comerț cu ridicata și cu amănuntul; repararea autovehiculelor, motocicle- telor, a bunurilor casnice și personale <i>Оптовая и розничная торговля; ремонт автомобилей, мотоциклов, бытовых товаров и предметов личного пользования</i> <i>Wholesale and retail trade; repair of motor vehicles, motorcycles, household and personal goods</i>	71 191,3	72 820,3	82 947,6	82 563,4	84 810,0	101 644,9	97 235,5
Transport și depozitare <i>Транспорт и хранение</i> <i>Transportation and storage</i>	13 774,8	13 615,0	15 277,3	12 985,4	12 751,1	15 402,6	15 662,6
Informații și comunicații <i>Информационные услуги и связь</i> <i>Information and communication</i>	9 457,8	8 839,2	8 951,8	9 390,9	9 073,1	7 861,9	8 272,6
Tranzacții imobiliare <i>Операции с недвижимым имуществом</i> <i>Real estate activities</i>	19 686,5	18 972,5	19 530,3	22 299,4	24 605,1	24 064,3	25 058,1
Activități profesionale, științifice și tehnice <i>Профессиональная, научная и техни- ческая деятельность</i> <i>Professional, scientific and technical activities</i>	5 404,7	5 484,1	5 922,9	5 683,5	6 040,8	5 658,6	6 312,8
Alte activități <i>Другие виды деятельности</i> <i>Other activities</i>	31 445,7	34 811,2	38 779,5	42 325,6	43 905,8	52 483,9	55 799,8

**21.12. Principalii indicatori ce caracterizează capacitatea de plată a agenților economici, pe tipuri de activități (la sfârșitul anului)**

Основные показатели платежеспособности хозяйствующих субъектов по видам деятельности (на конец года)

Main solvency indicators of economic units, by economic activities (end-year)

lei / лей / lei

	Rata lichidității absolute Коэффициент абсолютной ликвидности Absolute liquidity ratio		Rata lichidității generale Коэффициент общей ликвидности General liquidity ratio		Rata generală a imobilizărilor Коэффициент общей имобилизации Imobilization ratio	
	2021	2022	2021	2022	2021	2022
<b>Total / Всего / Total</b>	<b>0,28</b>	<b>0,29</b>	<b>1,42</b>	<b>1,53</b>	<b>0,47</b>	<b>0,46</b>
Agricultură, silvicultură și pescuit Сельское, лесное и рыбное хозяйство Agriculture, forestry and fishing	0,23	0,18	1,51	1,47	0,52	0,54
Industrie extractivă Горнодобывающая промышленность Mining and quarrying	0,82	0,71	1,99	2,07	0,56	0,54
Industrie prelucrătoare Обрабатывающая промышленность Manufacturing industry	0,19	0,18	1,61	1,60	0,41	0,37
Producția și furnizarea de energie electrică și termică, gaze, apă caldă și aer condiționat Производство и обеспечение электро- и теплоэнергией, газом и горячей водой; кондиционирование воздуха Electricity, gas, steam and air conditioning supply	0,05	0,11	0,54	0,99	0,67	0,51
Distribuția apei; salubritate, gestionarea deșeurilor, activități de decontaminare Водоснабжение; очистка и обработка отходов и восстановительные работы Water supply; sewerage, waste management and remediation activities	0,18	0,14	0,89	0,84	0,84	0,80
Construcții / Строительство / Construction	0,26	0,23	1,72	1,76	0,30	0,33
Comerț cu ridicata și cu amănuntul; repararea autovehiculelor, motocicletelor, a bunurilor casnice și personale Оптовая и розничная торговля; ремонт автомобилей, мотоциклов, бытовых товаров и предметов личного пользования Wholesale and retail trade; repair of motor vehicles, motorcycles, household and personal goods	0,21	0,22	1,55	1,68	0,25	0,26
Transport și depozitare Транспорт и хранение Transportation and storage	0,22	0,27	1,16	1,25	0,62	0,61
Activități de cazare și alimentație publică Деятельность по размещению и общественному питанию Accommodation and food service activities	0,23	0,37	0,74	1,04	0,72	0,66
Informații și comunicații Информационные услуги и связь Information and communication	0,49	0,64	1,29	1,72	0,66	0,61
Activități financiare și de asigurări Финансовая деятельность и страхование Financial and insurance activities	2,71	2,97	3,24	3,49	0,49	0,46
Tranzacții imobiliare Операции с недвижимым имуществом Real estate activities	0,31	0,29	0,90	0,95	0,76	0,76

Continuare / Продолжение / Continued

	Rata lichidității absolute Коэффициент абсолютной ликвидности Absolute liquidity ratio		Rata lichidității generale Коэффициент общей ликвидности General liquidity ratio		Rata generală a imobilizărilor Коэффициент общей имобилизации Imobilization ratio	
	2021	2022	2021	2022	2021	2022
Activități profesionale, științifice și tehnice Профессиональная, научная и техническая деятельность Professional, scientific and technical activities	0,72	0,80	1,82	1,86	0,42	0,40
Activități de servicii administrative și activități de servicii suport Административная деятельность и дополнительные услуги в данной области Administrative and support service activities	0,34	0,32	1,19	1,04	0,36	0,38
Învățământ / Образование / Education	0,92	0,95	1,51	1,55	0,84	0,83
Sănătate și asistență socială Здравоохранение и социальные услуги Health and social work	0,58	0,57	1,58	1,52	0,69	0,69
Activități culturale și de agrement Искусство, развлечения и отдых Arts, entertainment and recreation	0,59	0,75	1,17	1,33	0,67	0,63
Alte activități de servicii Предоставление прочих видов услуг Other service activities	0,28	0,25	1,13	1,08	0,43	0,39

**21.13. Principalii indicatori ce caracterizează rentabilitatea agenților economici, pe tipuri de activități**

Основные показатели рентабельности хозяйствующих субъектов по видам деятельности  
Main profitability indicators of economic units, by economic activities

procente / проценты / percentage

	Rentabilitatea vânzărilor Рентабельность продаж Sales profitability		Rentabilitatea economică Экономическая рентабельность Economic profitability		Rentabilitatea capitalurilor proprii Рентабельность капитала Return on equity		Rentabilitatea activelor Рентабельность активов Return on assets	
	2021	2022	2021	2022	2021	2022	2021	2022
<b>Total / Всего / Total</b>	<b>21,3</b>	<b>20,5</b>	<b>11,8</b>	<b>11,3</b>	<b>16,5</b>	<b>15,3</b>	<b>6,4</b>	<b>6,2</b>
Agricultură, silvicultură și pescuit Сельское, лесное и рыбное хозяйство Agriculture, forestry and fishing	34,6	28,9	21,1	12,1	30,8	17,2	13,3	7,4
Industrie extractivă Горнодобывающая промышленность Mining and quarrying	40,7	42,1	14,2	14,6	14,1	14,7	9,1	9,4
Industrie prelucrătoare Обрабатывающая промышленность Manufacturing industry	21,0	20,5	9,9	11,0	13,0	14,1	5,4	5,7
Producția și furnizarea de energie electrică și termică, gaze, apă caldă și aer condiționat Производство и обеспечение электро- и теплоэнергией, газом и горячей водой; кондиционирование воздуха Electricity, gas, steam and air conditioning supply	13,6	5,8	4,2	-1,4	5,7	-2,4	1,3	-0,7

Continuare / Продолжение / Continued

	Rentabilitatea vânzărilor <i>Рентабельность продаж</i> Sales profitability		Rentabilitatea economică <i>Экономическая рентабельность</i> Economic profitability		Rentabilitatea capitalurilor proprii <i>Рентабельность капитала</i> Return on equity		Rentabilitatea activelor <i>Рентабельность активов</i> Return on assets	
	2021	2022	2021	2022	2021	2022	2021	2022
Distribuția apei; salubritate, gestionarea deșeurilor, activități de decontaminare <i>Водоснабжение; очистка и обработка отходов и восстановительные работы</i> Water supply; sewerage, waste management and remediation activities	14,9	20,1	0,4	-2,5	0,1	-5,3	0,1	-2,1
Construcții / Строительство / Construction	21,0	20,3	10,7	9,0	17,7	15,5	5,4	4,7
Comerț cu ridicata și cu amănuntul; repararea autovehiculelor, motocicletelor, a bunurilor casnice și personale <i>Оптовая и розничная торговля; ремонт автомобилей, мотоциклов, бытовых товаров и предметов личного пользования</i> Wholesale and retail trade; the repair of motor vehicles, motorcycles, household and personal goods	18,3	19,0	18,0	18,9	21,9	21,9	8,0	9,1
Transport și depozitare <i>Транспорт и хранение</i> Transportation and storage	19,4	19,6	4,2	10,1	4,3	11,0	2,2	5,7
Activități de cazare și alimentație publică <i>Деятельность по размещению и общественному питанию</i> Accommodation and food service activities	45,0	49,1	9,8	23,1	29,9	44,6	5,1	13,5
Informații și comunicații <i>Информационные услуги и связь</i> Information and communication	34,3	33,4	18,7	20,2	17,6	19,4	10,2	11,2
Activități financiare și de asigurări <i>Финансовая деятельность и страхование</i> Financial and insurance activities	63,7	62,5	8,5	8,5	22,7	23,5	6,3	6,2
Tranzacții imobiliare <i>Операции с недвижимым имуществом</i> Real estate activities	58,9	58,0	7,2	6,8	11,4	10,5	4,6	4,3
Activități profesionale, științifice și tehnice <i>Профессиональная, научная и техническая деятельность</i> Professional, scientific and technical activities	49,6	50,6	24,0	26,5	41,0	46,4	14,5	16,0
Activități de servicii administrative și activități de servicii suport <i>Административная деятельность и дополнительные услуги в данной области</i> Administrative and support service activities	20,3	19,5	18,7	25,2	28,5	41,1	7,4	8,6
Învățământ / Образование / Education	19,9	20,9	-0,4	0,3	-0,9	0,2	-0,5	0,1
Sănătate și asistență socială <i>Здравоохранение и социальные услуги</i> Health and social work	17,1	16,1	13,6	6,5	16,7	8,0	9,5	4,3
Activități culturale și de agrement <i>Искусство, развлечения и отдых</i> Arts, entertainment and recreation	23,3	22,9	15,9	20,0	21,7	25,0	10,1	12,5
Alte activități de servicii <i>Предоставление прочих видов услуг</i> Other service activities	45,3	45,1	17,9	21,1	35,0	36,6	7,1	7,1



**21.14. Principalii indicatori ai activității întreprinderilor mici și mijlocii, pe forme de proprietate <sup>1</sup>**

Основные показатели деятельности малых и средних предприятий по формам собственности <sup>1</sup>  
Main indicators of small and medium enterprises activity, by forms of ownership <sup>1</sup>

	Numărul de întreprinderi, mii Число предприятий, тыс. Number of enterprises, thou.		Numărul mediu scriptic de salariați, mii Среднегодовая численность персонала, тыс. Average number of employees, thou.		Venituri din vânzări, mil. lei Доходы от продаж, млн. лей Revenues from sales, mio. lei	
	2021 <sup>2</sup>	2022	2021 <sup>2</sup>	2022	2021 <sup>2</sup>	2022
<b>Total / Всего / Total</b>	<b>59,8</b>	<b>62,1</b>	<b>342,1</b>	<b>347,3</b>	<b>225 023,3</b>	<b>274 770,7</b>
Publică / Публичная / Public	1,1	1,1	39,7	40,8	7 014,7	8 075,3
Privată / Частная / Private	54,9	57,2	266,9	269,7	191 043,8	232 604,3
Mixtă (publică și privată), fără participare străină Смешанная (публичная и частная), без иностранного участия Mixed (public and private), without foreign participation	0,0	0,0	2,0	2,1	752,8	907,5
Străină / Иностранная / Foreign	2,4	2,4	21,1	22,9	17 042,0	21 725,3
A întreprinderilor mixte Совместных предприятий Joint ventures	1,4	1,4	12,4	11,8	9 170,0	11 458,3

<sup>1</sup> Conform datelor din situațiile financiare prezentate de către agenții economici / Согласно данным финансовой отчетности представленной хозяйствующими субъектами / According to data from the financial statements presented by economic units

<sup>2</sup> Datele pentru anul 2021 au fost recalculate conform noilor criterii din Legea întreprinderilor mici și mijlocii nr 179/2016, în vigoare din 02.12.2022

Данные за 2021 год пересчитаны согласно новым критериям Закона о малых и средних предприятиях № 179/2016, вступившем в силу с 02.12.2022  
Data for 2021 were recalculated according to the new criteria of the Law on Small and Medium Enterprises No. 179/2016, in force from 02.12.2022

**21.15. Principalii indicatori ai activității întreprinderilor mici și mijlocii, pe tipuri de activități <sup>1</sup>**

Основные показатели деятельности малых и средних предприятий по видам деятельности <sup>1</sup>  
Main indicators of small and medium enterprises activity, by economic activities <sup>1</sup>

	Numărul de întreprinderi, mii Число предприятий, тыс. Number of enterprises, thou.		Numărul mediu scriptic de salariați, mii Среднегодовая численность персонала, тыс. Average number of employees, thou.		Venituri din vânzări, mil. lei Доходы от продаж, млн. лей Revenues from sales, mio. lei		Profit (+), pierderi (-) până la impozitare, mil. lei Прибыль (+), убытки (-) до налогообложения, млн. лей Profit (+), losses (-) before taxation, mio. lei	
	2021 <sup>2</sup>	2022	2021 <sup>2</sup>	2022	2021 <sup>2</sup>	2022	2021 <sup>2</sup>	2022
<b>Total / Всего / Total</b>	<b>59,8</b>	<b>62,1</b>	<b>342,1</b>	<b>347,3</b>	<b>225 023,3</b>	<b>274 770,7</b>	<b>24 697,1</b>	<b>27 088,8</b>
Agricultură, economia vânătorului și silvicultură Сельское хозяйство, охота и лесоводство Agriculture, hunting and forestry	5,1	5,4	37,5	37,8	21 411,6	24 177,7	5 616,3	3 631,2
Industrie prelucrătoare Обрабатывающая промышленность Manufacturing industry	4,9	4,9	49,5	49,9	24 308,7	30 338,7	1 806,1	1 761,4
Producția și furnizarea de energie electrică și termică, gaze, apă caldă și aer condiționat Производство и обеспечение электроэнергией, газом, горячей водой; кондиционирование воздуха Electricity, gas, steam and air conditioning supply	0,2	0,3	1,3	1,4	1 110,4	725,8	68,0	-6,6

Continuare / Продолжение / Continued

	Numărul de întreprinderi, mii Число предприятий, тыс. Number of enterprises, thou.		Numărul mediu scriptic de salariați, mii Среднегодовая численность персонала, тыс. Average number of employees, thou.		Venituri din vânzări, mil. lei Доходы от продаж, млн. лей Revenues from sales, mio. lei		Profit (+), pierderi (-) până la impozitare, mil. lei Прибыль (+), убытки (-) до налогообложения, млн. лей Profit (+), losses (-) before taxation, mio. lei	
	2021 <sup>2</sup>	2022	2021 <sup>2</sup>	2022	2021 <sup>2</sup>	2022	2021 <sup>2</sup>	2022
Distribuția apei; salubritate, gestionarea deșeurilor, activități de decontaminare Водоснабжение; очистка и обработка отходов и восстановительные работы Water supply, sewerage, waste management and remediation activities	0,5	0,5	6,2	6,1	1 358,0	1 225,4	2,9	22,7
Construcții Строительство Construction	3,7	3,9	26,0	25,6	16 578,5	19 314,0	1 606,2	1 699,6
Comerț cu ridicata și cu amănuntul Оптовая и розничная торговля Wholesale and retail trade	20,9	21,1	87,3	86,6	106 567,2	128 961,3	7 388,5	8 823,1
Transport și depozitare Транспорт и хранение Transport and storage	3,3	3,5	24,0	24,3	13 494,9	20 170,6	925,3	2 339,7
Activități de cazare și alimentație publică Деятельность гостиниц и предприятий общественного питания Accommodation and food service activities	2,2	2,3	12,5	13,7	3 587,3	5 738,7	205,6	822,5
Informații și comunicații Информационные услуги и связь Information and communication	2,9	3,3	16,3	19,0	8 161,8	11 100,2	1 344,6	1 698,3
Tranzacții imobiliare Операции с недвижимым имуществом Real estate activities	4,0	4,1	13,4	13,1	5 673,0	6 168,8	1 891,7	1 910,5
Activități profesionale, științifice și tehnice Профессиональная, научная и техническая деятельность Professional, scientific and technical activities	5,3	5,6	13,4	13,4	5 451,0	6 145,5	1 431,5	1 725,2
Alte activități Другие виды деятельности Other activities	6,8	7,2	54,7	56,4	17 320,8	20 704,1	2 410,4	2 661,2

<sup>1</sup> Conform datelor din situațiile financiare prezentate de către agenții economici / Согласно данным финансовой отчетности представленной хозяйствующими субъектами / According to data from the financial statements presented by economic units

<sup>2</sup> Datele pentru anul 2021 au fost recalulate conform noilor criterii din Legea întreprinderilor mici și mijlocii nr 179/2016, în vigoare din 02.12.2022  
Данные за 2021 год пересчитаны согласно новым критериям Закона о малых и средних предприятиях № 179/2016, вступившем в силу с 02.12.2022  
Data for 2021 were recalculated according to the new criteria of the Law on Small and Medium Enterprises No. 179/2016, in force from 02.12.2022

**21.16. Activitatea asiguratorilor**

*Деятельность страховщиков*  
*The activity of insurers*

milioane lei / миллионов лей / million lei

	Prime brute subscrise pe clase de asigurări <i>Начисленные брутто-премии по классам страхования</i> <i>Gross premium charged by insurance classes</i>			Despăgubiri și indemnizații de asigurare plătite pe clase de asigurări <i>Выплата страховых возмещений и компенсаций по классам страхования</i> <i>Insurance damages and compensations paid by insurance classes</i>		
	2020	2021	2022	2020	2021	2022
<b>Total / Всего / Total</b>	<b>1 453,6</b>	<b>1 926,3</b>	<b>2 471,5</b>	<b>607,0</b>	<b>655,0</b>	<b>958,8</b>
<b>Asigurări generale</b> <i>Общее страхование</i> <i>General insurance</i>	<b>1 352,0</b>	<b>1 825,2</b>	<b>2 364,3</b>	<b>577,2</b>	<b>617,5</b>	<b>902,9</b>
Asigurări de sănătate <i>Страхование здоровья</i> <i>Health insurance</i>	71,5	128,4	123,9	26,6	33,7	49,2
Asigurări de vehicule terestre (alte decât feroviare) (CASCO) <i>Страхование наземного транспорта (кроме железнодорожного) (CASCO)</i> <i>Vehicle insurance (other than railway transport) (CASCO)</i>	339,1	417,8	473,3	182,2	220,6	263,7
Asigurări de incendii și alte calamități naturale <i>Страхование от пожара и других стихийных бедствий</i> <i>Fire and natural disasters insurance</i>	121,0	209,2	309,4	41,2	27,7	77,8
Asigurări de răspundere civilă auto <i>Страхование автогражданской ответственности</i> <i>Motor insurance</i>	654,8	866,5	1 151,1	276,9	322,3	406,0
Alte <i>Другие</i> <i>Others</i>	165,6	203,3	306,6	50,3	13,3	106,1
<b>Asigurări de viață</b> <i>Страхование жизни</i> <i>Life insurance</i>	<b>101,6</b>	<b>101,1</b>	<b>107,2</b>	<b>29,8</b>	<b>37,5</b>	<b>56,0</b>
Asigurări de viață (fără asigurarea cu pensii și fără anuități) <i>Страхование жизни (без страхования пенсий и без аннуитетов)</i> <i>Life insurance (without pension and annuity insurance)</i>	96,8	96,4	102,6	27,8	34,9	53,8
Alte <i>Другие</i> <i>Others</i>	4,8	4,7	4,6	2,0	2,6	2,2

**21.17. Structura primelor brute subscrise și plăți pe clase de asigurări**

Структура начисленных брутто-премий и страховых выплат по классам страхования  
 Structure of gross premium charged and paid by insurance classes

	Prime brute subscrise pe clase de asigurări Начисленные брутто-премии по классам страхования Gross premium charged by insurance classes			Despăgubiri și indemnizații de asigurare plătite pe clase de asigurări Выплата страховых возмещений и компенсаций по классам страхования Insurance damages and compensations paid by insurance classes		
	2020	2021	2022	2020	2021	2022
<b>Total / Всего / Total</b>	<b>100,0</b>	<b>100,0</b>	<b>100,0</b>	<b>100,0</b>	<b>100,0</b>	<b>100,0</b>
<b>Asigurări generale</b> Общее страхование General insurance	<b>93,0</b>	<b>94,8</b>	<b>95,7</b>	<b>95,1</b>	<b>94,3</b>	<b>94,2</b>
Asigurări de sănătate Страхование здоровья Health insurance	4,9	6,7	5,0	4,4	5,1	5,1
Asigurări de vehicule terestre (alte decât feroviare) (CASCO) Страхование наземного транспорта (кроме железнодорожного) (CASCO) Vehicle insurance (other than railway transport) (CASCO)	23,3	21,7	19,2	30,0	33,7	27,5
Asigurări de incendii și alte calamități naturale Страхование от пожара и других стихийных бедствий Fire and natural disasters insurance	8,3	10,9	12,5	6,8	4,2	8,1
Asigurări de răspundere civilă auto Страхование автогражданской ответственности Motor insurance	45,0	45,0	46,6	45,6	49,2	42,3
Alte Другие Others	11,4	10,6	12,4	8,3	2,0	11,1
<b>Asigurări de viață</b> Страхование жизни Life insurance	<b>7,0</b>	<b>5,2</b>	<b>4,3</b>	<b>4,9</b>	<b>5,7</b>	<b>5,8</b>
Asigurări de viață (fără asigurarea cu pensii și fără anuități) Страхование жизни (без страхования пенсий и без аннуитетов) Life insurance (without pension and annuity insurance)	6,7	5,0	4,2	4,6	5,3	5,6
Alte Другие Others	0,3	0,2	0,2	0,3	0,4	0,2

**21.18. Mijloace fixe acordate în leasing***Основные средства, предоставленные в лизинг**Fixed assets in leasing*

	2010	2015	2016	2017	2018	2019	2020	2021	2022
<b>Milioane lei / Миллионов лей / Million lei</b>									
<b>Total / Всего / Total</b>	<b>535,4</b>	<b>1 089,2</b>	<b>1 231,5</b>	<b>1 426,6</b>	<b>1 583,4</b>	<b>1 812,6</b>	<b>1 400,3</b>	<b>1 702,7</b>	<b>1 476,0</b>
mijloace de transport <i>транспортные средства</i> transport means	449,1	981,8	1 085,2	1 335,6	1 516,7	1 611,0	1 303,3	1 555,9	1 426,0
clădiri și construcții speciale <i>здания и специальные</i> <i>сооружения</i> buildings and special establishments	39,5	28,1	55,4	36,2	26,6	18,3	13,8	39,2	26,0
mașini și utilaje <i>машины и оборудование</i> machinery and equipment	46,3	60,5	88,5	54,8	23,9	144,7	78,8	66,3	24,0
alte mijloace fixe <i>прочие основные</i> <i>средства</i> other fixed assets	0,5	18,8	2,4	0,0	16,2	38,6	4,4	41,3	0,0
<b>Structura, % / Структура, % / Structure, %</b>									
<b>Total / Всего / Total</b>	<b>100,0</b>	<b>100,0</b>	<b>100,0</b>	<b>100,0</b>	<b>100,0</b>	<b>100,0</b>	<b>100,0</b>	<b>100,0</b>	<b>100,0</b>
mijloace de transport <i>транспортные средства</i> transport means	83,9	90,1	88,1	93,6	95,8	88,9	93,1	91,4	96,6
clădiri și construcții speciale <i>здания и специальные</i> <i>сооружения</i> buildings and special establishments	7,4	2,6	4,5	2,5	1,7	1,0	1,0	2,3	1,8
mașini și utilaje <i>машины и оборудование</i> machinery and equipment	8,6	5,6	7,2	3,8	1,5	8,0	5,6	3,9	1,6
alte mijloace fixe <i>прочие основные</i> <i>средства</i> other fixed assets	0,1	1,7	0,2	0,0	1,0	2,1	0,3	2,4	0,0

**21.19. Mijloace fixe acordate în leasing cu termen de achitare**

*Основные средства, предоставленные в лизинг со сроком выплаты*  
*Fixed assets in leasing with term of payment*

	2010	2015	2016	2017	2018	2019	2020	2021	2022
	<b>Milioane lei / Миллионов лей / Million lei</b>								
<b>Total / Всего / Total</b>	<b>535,4</b>	<b>1 089,2</b>	<b>1 231,5</b>	<b>1 426,6</b>	<b>1 583,4</b>	<b>1 812,6</b>	<b>1 400,3</b>	<b>1 702,7</b>	<b>1 476,0</b>
din care: / в том числе: / of which:									
rână la 3 ani до 3 лет up to 3 years	468,9	659,6	570,0	631,0	773,4	859,1	676,5	940,2	634,7
de la 3 ani până la 5 ani от 3 до 5 лет from 3 to 5 years	65,1	401,5	575,5	766,1	728,4	920,3	710,3	751,3	837,6
mai mult de 5 ani более 5 лет over 5 years	1,4	28,1	86,0	29,5	81,6	33,2	13,5	11,2	3,7
	<b>Structura, % / Структура, % / Structure, %</b>								
<b>Total / Всего / Total</b>	<b>100,0</b>	<b>100,0</b>	<b>100,0</b>	<b>100,0</b>	<b>100,0</b>	<b>100,0</b>	<b>100,0</b>	<b>100,0</b>	<b>100,0</b>
din care: / в том числе: / of which:									
rână la 3 ani до 3 лет up to 3 years	87,6	60,5	46,3	44,2	48,8	47,4	48,3	55,2	43,0
de la 3 ani până la 5 ani от 3 до 5 лет from 3 to 5 years	12,2	36,9	46,7	53,7	46,0	50,8	50,7	44,1	56,7
mai mult de 5 ani более 5 лет over 5 years	0,2	2,6	7,0	2,1	5,2	1,8	1,0	0,7	0,3

**22.** BALANȚA DE PLĂȚI  
ПЛАТЕЖНЫЙ БАЛАНС  
*BALANCE OF PAYMENTS*

## Cuprins / Содержание / Contents

	Pagina Страница Page
Sursa datelor / Источники данных / Data source .....	528
Precizări metodologice / Методологические пояснения / Methodological notes .....	529
Tabele: / Таблицы: / Tables:	
22.1. Balanța de plăți a Republicii Moldova (MBP6).....	533
<i>Платежный баланс Республики Молдова (РПБ6)</i>	
<i>Balance of payments of the Republic of Moldova (BPM6)</i>	
22.2. Poziția investițională internațională a Republicii Moldova, la 31 decembrie (MBP6).....	549
<i>Международная инвестиционная позиция Республики Молдова, на 31 декабря (РПБ6)</i>	
<i>International investment position of the Republic of Moldova, as of December 31 (BPM6)</i>	

### Sursa datelor

Datele Băncii Naționale a Moldovei.

### Источник данных

Данные Национального банка Молдовы.

### Data source

Data of the National Bank of Moldova.



## Precizări metodologice

**Balanța de plăți** (BP) este un document statistic de sinteză macroeconomică ce reflectă în mod sistematizat toate tranzacțiile economice ale unei țări cu restul lumii pentru o perioadă de timp. Datele sunt clasificate și compilate conform standardelor internaționale recomandate de Fondul Monetar Internațional în Manualul de balanță de plăți, ediția a VI-a (2009).

La baza întocmirii BP stă principiul dublei înregistrări. Fiecare tranzacție este reprezentată prin două înregistrări egale ca valoare absolută, dar opuse ca semn. Una din aceste înregistrări se efectuează pe credit cu semnul plus, iar cealaltă – pe debit cu semnul minus. În așa mod, suma tuturor înscrierilor pe credit este egală cu suma tuturor înscrierilor pe debit, iar soldul net al înregistrărilor din BP trebuie să fie zero. În practică, însă, nu se întâmplă așa, deoarece datele pentru diferite articole sunt furnizate din diverse surse, ca rezultat se obține un sold net debitor sau net creditor care este înregistrat cu semn opus la un articol special numit Erori și omisiuni.

Principalele surse de informație utilizate pentru colectarea datelor aferente BP sunt Biroul Național de Statistică, instituțiile sectorului bancar (băncile comerciale, casele de schimb valutar și departamentele Băncii Naționale a Moldovei), instituțiile guvernamentale (ministere, agenții), reprezentanțele organismelor internaționale în Moldova, precum și agenții economici. Pe lângă datele colectate prin rapoarte statistice, sunt efectuate un șir de estimări și ajustări în scopul îmbunătățirii calității și plenitudinii datelor.

Structural, BP este alcătuită din două componente mari: (1) contul curent și contul de capital, (2) contul financiar. La articolele contului financiar al BP înregistrările sunt efectuate în valoare netă, ca achiziții nete de active și acumulări nete de angajamente.

**Contul curent** cuprinde tranzacțiile cu valori economice (cu excepția celor cu instrumente financiare) care au loc între rezidenți și nerezidenți. De asemenea, aici sunt înscrise contrapartidele valorilor economice primite sau oferite fără a implica schimbul cu valori economice echivalente. Contul curent cuprinde: bunuri, servicii, venituri primare și venituri secundare.

**Bunuri.** Acest articol include tranzacțiile cu bunuri pentru care are loc transferul dreptului de proprietate de la rezidenți la nerezidenți și invers, indiferent de faptul dacă bunul traversează hotarul țării sau nu (cel din urmă caz se referă la bunurile procurate în porturi de către cărauși și mărfurile negociate peste hotare), cu excepția bunurilor ce se includ în alte categorii (călători, construcții și bunurile și serviciile guvernamentale). Bunurile pentru și după prelucrare, precum și bunurile trimise la reparații nu se includ aici, pentru că nu are loc transferul dreptului de proprietate, iar valoarea serviciilor de prelucrare și de reparații se include în articolul servicii.

**Servicii.** Acest articol cuprinde serviciile prestate între rezidenți și nerezidenți: servicii de prelucrare a materiei prime, servicii de reparații, servicii de transport, călătorii, construcții, servicii de asigurări, servicii financiare, servicii de telecomunicații, de informatică și informaționale, alte servicii (taxe pentru utilizarea proprietății intelectuale; culturale și de agrement; guvernamentale; alte servicii de afaceri).

**Venituri primare.** Acest articol este divizat în 2 componente principale. Remunerarea salariaților reprezintă

remunerările (sub orice formă) plătite de angajatori angajaților (inclusiv de frontieră și sezonieri), atunci când atribuția rezidențială a părților este diferită. Veniturile din investiții reprezintă încasări și plăți aferente creanțelor și angajamentelor externe. Această categorie cuprinde veniturile din investiții directe, investiții de portofoliu, alte investiții și din active de rezervă.

**Venituri secundare.** La acest articol sunt efectuate înregistrările compensatorii trecerii dreptului de proprietate asupra resurselor materiale și financiare de la nerezidenți la rezidenți și invers, fără încasarea unor valori economice echivalente. Exemple de venituri secundare des întâlnite în practică sunt: ajutoarele umanitare, asistența tehnică, cotizațiile în organizații internaționale, transferurile personale, beneficiile sociale, impozitele și taxele etc.

**Contul de capital** cuprinde comercializarea activelor nefinanciare neproduse (de exemplu: brevete, contracte de arendă și alte contracte transferabile, mărci etc.) și transferurile de capital (iertarea datoriei de către creditor, transferurile voluminoase pentru proiecte cu caracter investițional).

**Contul financiar** cuprinde tranzacțiile cu active și pasive financiare ce au loc între rezidenți și nerezidenți și este divizat în următoarele categorii funcționale: investiții directe, investiții de portofoliu, derivate financiare, alte investiții, active de rezervă. Toate categoriile funcționale se înregistrează în BP conform principiului active (creanțe – cerințe către nerezidenți) și pasive (angajamente față de nerezidenți) în bază netă ca achiziții nete de active și acumulări nete de angajamente.

**Investiții directe.** Investitor direct într-o întreprindere se consideră acel investitor care deține cel puțin 10 la sută din capitalul social sau din voturi într-o întreprindere situată în afara propriei țări de rezidență. Ca părți componente se evidențiază participațiile și acțiunile, reinvestirea profiturilor și instrumentele de datorie (cum ar fi împrumuturile între întreprinderi afiliate). Investițiile directe se înregistrează în balanța de plăți după principiul active (creanțele investitorilor direcți rezidenți față de întreprinderile afiliate nerezidente și creanțele întreprinderilor rezidente cu capital străin față de investitorii lor direcți din străinătate) și pasive (angajamentele întreprinderilor rezidente cu capital străin față de investitorii lor direcți din străinătate și angajamentele investitorilor direcți rezidenți față de întreprinderile afiliate nerezidente).

**Investițiile de portofoliu** sunt sub formă de: titluri de participare (în cazul în care investitorul deține mai puțin de 10% din capitalul social sau din voturi); titluri de creanță / angajamente, care cuprind obligațiuni și instrumente ale pieței monetare.

**Derivatele financiare** sunt instrumentele financiare corelate cu alte instrumente financiare sau indicatori, sau anumite mărfuri care pot fi procurate sau vândute la o dată viitoare, prin intermediul cărora riscurile financiare pot fi comercializate pe piețele financiare. Ele cuprind operațiunile cu swap-uri, opțiuni, depozite de garanție ș.a.

**Alte investiții** includ operațiunile cu active și pasive financiare care nu sunt incluse în capitolele precedente. Alte investiții cuprind: alte participații la capital, numerar și depozite, împrumuturi, credite comerciale și avansuri, alte active / pasive.

**Activele de rezervă** reprezintă activele externe ale

statului, gestionate de autoritățile monetare. În activele de rezervă sunt incluse: aurul monetar, drepturile speciale de trageră, poziția de rezervă la FMI, activele în devalua liber convertibile și în titluri de valoare.

**Poziția investițională internațională (PII)** e un instrument de evaluare a stocurilor de active și pasive externe ale unei economii la sfârșitul perioadei analizate și reprezintă creanțele externe ale unei țări comparativ cu angajamentele acestei țări față de nerezidenți. PII a Republicii Moldova este elaborată conform standardelor recomandate de Fondul Monetar Internațional în Manualul de bilanță de plăți, ediția a VI-a (2009).

Articolele de bază ale acestui document sunt iden-

tice cu cele prezente în contul financiar al BP: investiții directe, investiții de portofoliu, derivate financiare, alte investiții și active de rezervă.

PII la finele unei perioade de raportare constă din stocurile la sfârșitul perioadei precedente, ajustate la fluxul din BP pentru perioada de raportare, la alte ajustări și la modificările din reevaluări de stocuri, survenite din variația cursului de schimb al altor valute față de dolarul SUA și cauzate de schimbarea prețurilor.

Sursele de informație pentru compilarea poziției investiționale internaționale sunt identice cu cele utilizate la colectarea datelor aferente contului financiar al BP.

## Методологические пояснения

**Платежный баланс (ПБ)** является статистическим документом макроэкономического синтеза и систематически отражает все экономические операции страны с остальным миром за определенный период времени. ПБ составляется в соответствии с требованиями, рекомендованными 6-м изданием (2009 г.) Руководства по платёжному балансу Международного валютного фонда.

В основу составления ПБ заложен принцип двойной записи. Каждая сделка представлена двумя проводками, равными по стоимости, но различными по знаку. Одна из этих записей проводится по кредиту со знаком плюс, а другая – по дебету со знаком минус. Таким образом, сумма всех записей по кредиту равна сумме всех записей по дебету, а чистый остаток записей ПБ должен равняться нулю. Но на практике так не бывает, потому что данные по различным статьям представляются различными источниками, следовательно, сумма всех записей в ПБ складывается с нетто дебетовым или кредитовым сальдо, которое фиксируется с противоположным знаком по специальной статье *Ошибки и пропуски*.

Главными источниками данных для составления ПБ являются: Национальное бюро статистики; учреждения банковского сектора (коммерческие банки, обменные валютные кассы и департаменты НБМ); правительственные организации (министерства, агентства); представительства международных организаций в Молдове; экономические агенты. Помимо данных, собранных из статистических отчетов, осуществляется ряд оценок и корректировок в целях улучшения качества и полноты данных.

Структурно ПБ состоит из двух больших разделов: (1) счёта текущих операций и счёта операций с капиталом и (2) счёта операций с финансовыми инструментами. Записи показателей для статей финансового счёта ПБ производятся на нетто основе, как чистое приобретение активов и чистое принятие обязательств.

**Текущий счет** охватывает сделки экономического характера (за исключением сделок с финансовыми инструментами) между резидентами и нерезидентами. Также, здесь фиксируются эквиваленты экономических ценностей, полученных или переданных без обмена равноценными экономическими ценностями. Текущий счет включает: товары, услуги, первичные доходы и вторичные доходы.

**Товары.** В данной статье регистрируются операции с товарами, при которых происходит переход права собственности от резидентов к нерезидентам и наоборот, независимо от того, пересекает ли товар границу страны или нет (последний случай относится к товарам, приобретаемым в портах транспортными организациями, товарам в рамках перепродажи товаров за границей), за исключением товаров, включенным в другие категории (поездки, строительство, государственные товары и услуги). Товары для и после переработки, товары, отправленные на ремонт, не включаются в эту категорию, поскольку не происходит переход права собственности, а стоимость услуг по переработке и ремонту включается в статью *Услуги*.

**Услуги.** Данная статья охватывает услуги, оказанные резидентами нерезидентам и наоборот: услуги по обработке материальных ресурсов, принадлежащих другим сторонам, услуги по ремонту, транспортные услуги, поездки, строительство, страхование, финансовые услуги, телекоммуникационные, компьютерные и информационные услуги, прочие виды услуг (плата за пользование интеллектуальной собственностью; услуги в сфере культуры и отдыха; государственные; прочие деловые услуги).

**Первичные доходы.** Данная статья состоит из 2-х главных компонентов: Оплата труда представляет собой заработную плату и другие выплаты (в любой форме), полученные работающими (в т.ч. приграничными и сезонными работниками) от работодателей, являющихся резидентами другой страны. Доходы от инвестиций представляются собой доходы к получению / к выплате от владения иностранными финансовыми активами / по внешним обязательствам. Данная категория охватывает доходы от прямых, портфельных и прочих инвестиций, а также доходы от резервных активов.

**Вторичные доходы.** По данной статье осуществляются записи операций, в которых переход права собственности на материальные и финансовые ресурсы от нерезидентов к резидентам и наоборот осуществляется без получения в качестве эквивалента товара, услуги или актива. Примерами вторичных доходов, часто встречающихся на практике, являются: гуманитарная помощь, техническая помощь, взносы в международные организации, личные трансферты,

социальные выплаты, налоги и др.

**В счёте операций с капиталом** отражаются операции по продаже/приобретению непроизведённых нефинансовых активов (патентов; арендных договоров и других контрактов, которые могут передаваться другим лицам; торговых марок и др.) и капитальные трансферты (прощение задолженности, трансферты в большом объеме на инвестиционные проекты).

**В финансовом счёте** отражаются операции с финансовыми активами и обязательствами между резидентами и нерезидентами. Различают следующие функциональные категории активов (требования к резидентам) и обязательств (задолженность перед нерезидентами): прямые инвестиции, портфельные инвестиции, финансовые производные, прочие инвестиции, резервные активы, которые отражаются на нетто основе, как чистое приобретение активов и чистое принятие обязательств.

**Прямые инвестиции.** Прямым инвестором считается инвестор, которому принадлежит не менее 10-и процентов акционерного капитала или голосов предприятия, расположенного за пределами страны, резидентом которой он является. Основными составляющими этой статьи являются: инструменты участия в капитале, реинвестирование доходов и долговые инструменты (такие как ссуды между взаимосвязанными предприятиями). Прямые инвестиции регистрируются в платёжном балансе по принципу активов (требования прямых инвесторов-резидентов к аффилированным предприятиям-нерезидентам и требования предприятий-резидентов с иностранным капиталом к своим прямым инвесторам-нерезидентам) и пассивов (обязательства предприятий-резидентов с иностранным капиталом перед своими прямыми инвесторами-нерезидентами и обязательства прямых инвесторов-резидентов перед аффилированными предприятиями-нерезидентами).

**Портфельные инвестиции** включают в виде: ценных бумаг об участии в капитале (в случае, если инвестор владеет менее чем 10% акционерного капитала или голосов); долговых ценных бумаг о требованиях / обязательствах, которые включают облигации и инструменты денежного рынка.

**Финансовые производные** – финансовые инструменты, привязанные к другим финансовым инструментам или показателям, или товарам, которые можно приобрести или продать в будущем, с помощью которых осуществляется торговля финансовыми рисками на финансовых рынках. К их числу относятся соглашения о валютных и процентных свопах, опционы, фьючерсы, форварды и др.

**Прочие инвестиции** включают операции с финансовыми активами и обязательствами, которые не фигурируют в предыдущих рубриках. Прочие инвестиции включают следующие статьи: прочие инструменты участия в капитале, наличные деньги и депозиты, ссуды, торговые кредиты и авансы, прочие активы / обязательства.

**Резервные активы** представляют собой внешние активы государства, управляемые органами денежно-кредитного регулирования. Резервные активы включают: монетарное золото, специальные права заимствования, резервную позицию в МВФ, активы в свободно конвертируемой валюте и в ценных бумагах.

**Международная инвестиционная позиция** (МИП) является инструментом оценки остатков (запасов) внешних активов и обязательств экономики в конце отчетного периода и представляет собой внешние требования страны в сопоставлении с обязательствами данной страны перед нерезидентами. МИП Республики Молдова разработана в соответствии с требованиями, рекомендованными 6-м изданием (2009 г.) Руководства по платёжному балансу Международного валютного фонда.

Основные статьи данного документа идентичны статьям финансового счета ПБ: прямые инвестиции, портфельные инвестиции, финансовые производные, прочие инвестиции и резервные активы.

МИП в конце отчетного периода равняется остаткам (запасам) на конец предыдущего периода с поправками на чистый приток, зафиксированный в платёжном балансе, прочие корректировки и на переоценку остатков (запасов) в результате изменения цен и обменного курса других валют по отношению к доллару США.

Источники информации для составления МИП идентичны источникам, используемым при сборе данных для финансового счета ПБ.

## Methodological notes

The **Balance of Payments (BOP)** is a statistical statement of macroeconomics synthesis that systematically summarizes, for a specific time period, the economic transactions of an economy with the rest of the world. Data are classified and compiled according to the international standards recommended by the International Monetary Fund in the Balance of Payments Manual (6th edition, 2009).

The BOP is constructed on the basis of the double entry system. Every recorded transaction is represented by two entries with equal values. One of these entries is designated a credit with a positive sign; the other is designated a debit with a negative sign. In principle, the sum of all credit entries is identical to the sum of all debit entries, and the net balance of all entries in the statement is zero. In practice,

however, the accounts frequently do not balance. Data for BOP estimates often are derived from different sources; as a result, there may be a summary net credit or net debit. A separate entry, net errors and omissions in the accounts, equal to that amount with the sign reversed, is then made to balance the accounts.

The main sources of information used for the BOP compilation are: the National Bureau of Statistics of the Republic of Moldova, banking institutions (i.e. commercial banks, foreign exchange offices, National Bank of Moldova departments), governmental institutions (ministries, agencies), international organizations representatives in Moldova, and economic agents. Besides the data received through statistical reports some estimations and adjustments are made in order to improve the data quality.

Structurally the BOP consists of two main components: (1) current account and capital account, and (2) financial account. The financial account transactions are reflected on net basis, as net acquisition of assets and net incurrence of liabilities.

Covered in the **current account** are all transactions (other than those in financial items) that involve economic values and occur between residents and nonresidents. Also covered are offsets to current economic values provided or acquired without a quid pro quo. The major classifications are: goods, services, primary income, and secondary income.

**Goods** comprises transactions with goods that involve changes of ownership between residents and non-residents, regardless whether or not goods cross the country's borders (the latter case refers to goods acquired in ports by carriers and goods sold under merchanting abroad), excluding goods that are included under other items (travel, constructions and governmental goods and services). Goods for and after processing, goods sent for repairs are not included here because there is no change of ownership, and the value of manufacturing and repair services is included under the Services item.

**Services** cover all types of services that are performed by residents for non-residents and vice versa: manufacturing services on physical inputs owned by others, repairs on goods, transportation, travel, constructions, insurance, financial services, telecommunications, computer, and information services, other services (charges for the use of intellectual property; personal, cultural and recreational services; government services, other business services etc.).

**Primary income** registers two types of flows between residents and non-residents. Compensation of employees comprises all forms of wages, salaries or other benefits, in cash or in kind, paid by employers to employees (including border, seasonal workers) when parties belong to different residency. Investment income covers income receivable or payable associated, respectively, with residents' holding of external financial assets and with residents' liabilities to non-residents. Investment income consists of direct investment income, portfolio investment income, income on other investment and on reserve assets.

**Secondary income** is defined as offsetting entries for real resources or financial items provided without a quid pro quo, by one economy to another. The most common examples of current transfers are humanitarian aid and technical assistance; membership fees paid to international organizations, personal transfers, social benefits, taxes etc.

The **capital account** includes acquisition/disposal of non-produced, non-financial assets (such as patented entities, leases or other transferable contracts, goodwill etc.) and capital transfers (debt forgiveness by creditor, large transfers for investment projects).

The **financial account** comprises transactions in financial assets and liabilities between residents and non-residents and is divided into following functional categories:

direct investment, portfolio investment, financial derivatives, other investment, and reserve assets. All of them are recorded in the BOP as assets (claims on non-residents) and liabilities (to nonresidents) on net basis, as net acquisition of assets and net incurrence of liabilities.

**Direct investment.** The direct investor in an enterprise is an investor who owns 10 per cent or more in ordinary shares or voting power in an entity resident in another economy. Direct investment includes equity and shares, re-investment of earnings, and debt instruments (such as intercompany lending between affiliated companies). Direct investment is recorded in the BOP according to the assets (claims of resident direct investors on affiliated companies abroad and claims of resident companies with foreign capital on their foreign direct investors) and liabilities (liabilities of resident companies with foreign capital to their foreign direct investors and liabilities of resident direct investors to affiliated companies abroad) principle.

**Portfolio investment** is in the form of: equity securities (when the investor holds less than 10% of equity capital); debt securities which are subdivided into bonds and notes, and money market instruments.

**Financial derivatives** are financial instruments that are linked to another financial instrument, indicator or commodity, and through which financial risks can be traded on financial markets. Financial derivatives comprise transactions with swaps, options, guarantees deposits, etc. and are registered on net basis.

**Other investment** is a residual category that includes all financial transactions not covered in chapters mentioned above: other equity, currency and deposits, loans, trade credits and advances, other assets / liabilities.

**Reserve assets** are the state's foreign assets managed by monetary authorities. They include: monetary gold, special drawing rights, reserve position in the IMF, foreign exchange, and securities.

The **International Investment Position (IIP)** of a country shows, at a particular point, the stock of its external financial assets and liabilities, and comprises the whole set of claims and liabilities of different types on / to non-residents. The IIP of the Republic of Moldova is worked out in accordance with standards recommended by the International Monetary Fund in the Balance of Payments Manual (6th edition, 2009).

The main items of this document are identical to those of the financial account of the BOP: direct investment, portfolio investment, financial derivatives, other investment and reserve assets.

The IIP at the end of period consists of the stock at the end of the previous period, adjusted by the BOP transactions during the period, other changes in volume during the period and revaluations due to exchange rate changes of original currencies against US dollar and price changes.

The data sources used for the compilation of the IIP are identical to those used for the compilation of the BOP financial account.



**22.1. Balanța de plăți a Republicii Moldova (MBP6)**

Платежный баланс Республики Молдова (РПБ6)

Balance of payments of the Republic of Moldova (BPM6)

milioane dolari SUA / миллионов долларов США / million dollars USA

	2018 <sup>1</sup>	2019 <sup>1</sup>	2020 <sup>1</sup>	2021 <sup>1</sup>	2022
<b>Contul curent / Счет текущих операций / Current account</b>	<b>-1 211,87</b>	<b>-1 105,78</b>	<b>-886,72</b>	<b>-1 699,10</b>	<b>-2 482,26</b>
Credit / Кредит / Credit	5 802,70	6 090,52	5 688,10	7 147,49	9 164,24
Debit / Дебет / Debit	7 014,57	7 196,30	6 574,82	8 846,59	11 646,50
<b>Bunuri și servicii / Товары и услуги / Goods and services</b>	<b>-2 938,01</b>	<b>-2 946,16</b>	<b>-2 696,15</b>	<b>-3 717,71</b>	<b>-4 284,32</b>
Credit / Кредит / Credit	3 452,49	3 661,99	3 222,27	4 197,16	5 980,75
Debit / Дебет / Debit	6 390,50	6 608,15	5 918,42	7 914,87	10 265,07
<b>Bunuri / Товары / Goods</b>	<b>-3 294,00</b>	<b>-3 311,62</b>	<b>-3 094,26</b>	<b>-4 190,21</b>	<b>-5 192,74</b>
Credit / Кредит / Credit	1 975,05	2 118,04	1 944,42	2 562,23	3 701,42
Debit / Дебет / Debit	5 269,05	5 429,66	5 038,68	6 752,44	8 894,16
Mărfuri generale în baza balanței de plăți Экспорт/импорт товаров по методологии платежного баланса General merchandise on a balance of payments basis	-3 286,60	-3 313,83	-3 096,18	-4 190,59	-5 190,90
Credit / Кредит / Credit	1 982,43	2 115,83	1 942,50	2 561,66	3 702,88
Debit / Дебет / Debit	5 269,03	5 429,66	5 038,68	6 752,25	8 893,78
din care: reexport (credit) в том числе: реэкспорт (кредит) of which re-exports (credit)	262,32	277,87	194,64	272,75	898,84
Exporturi nete de mărfuri negociate peste hotare (credit) Чистый экспорт товаров в рамках перепродажи товаров за границей (кредит) Net exports of goods under merchandising (credit)	-7,38	2,21	1,92	0,57	-1,46
Procurări de mărfuri negociate peste hotare (exporturi negative) Товары, приобретенные в рамках перепродажи товаров за границей (отрицательный кредит) Goods acquired under merchandising (negative credit)	-10,75	-10,04	-5,05	-3,40	-3,44
Vânzări de mărfuri negociate peste hotare (credit) Товары, проданные в рамках перепродажи товаров за границей (кредит) Goods sold under merchandising (credit)	3,37	12,25	6,97	3,97	1,98
Aur nemonetar / Немонетарное золото / Nonmonetary gold	-0,02			-0,19	-0,38
Debit / Дебет / Debit	0,02			0,19	0,38
<b>Servicii / Услуги / Services</b>	<b>355,99</b>	<b>365,46</b>	<b>398,11</b>	<b>472,50</b>	<b>908,42</b>
Credit / Кредит / Credit	1 477,44	1 543,95	1 277,85	1 634,93	2 279,33
Debit / Дебет / Debit	1 121,45	1 178,49	879,74	1 162,43	1 370,91
Servicii de prelucrare a materiei prime aflate în proprietatea terților Услуги по обработке материальных ресурсов, принадлежащих другим сторонам Manufacturing services on physical inputs owned by others	245,67	263,83	226,95	232,50	234,45
Credit / Кредит / Credit	249,47	266,35	230,67	241,67	243,02
Debit / Дебет / Debit	3,80	2,52	3,72	9,17	8,57
Bunuri prelucrate în economia raportoare – bunuri expediate după prelucrare (Ct), bunuri primite pentru prelucrare (Dt) Товары для переработки в стране, представляющей отчетность – Товары, возвращенные после переработки (К), Товары, полученные для переработки (Д) Goods for processing in reporting economy – Goods returned (CR.), Goods received (DR.)					
Credit / Кредит / Credit	735,01	680,62	556,38	615,42	666,56

<sup>1</sup> Date revizuite / Пересмотренные данные / Revised data

Continuare / Продолжение / Continued

	2018 <sup>1</sup>	2019 <sup>1</sup>	2020 <sup>1</sup>	2021 <sup>1</sup>	2022
Debit / Дебет / Debit	476,07	425,93	355,39	396,39	430,96
Bunuri prelucrate în străinătate – bunuri expediate pentru prelucrare (Ct), bunuri primite după prelucrare (Dt) Товары для переработки за границей – Товары, направленные на переработку (К), Товары, возвращенные после переработки (Д) Goods for processing abroad – Goods sent (CR.), Goods returned (DR.)					
Credit / Кредит / Credit	3,97	3,10	2,21	3,17	3,64
Debit / Дебет / Debit	3,65	2,43	3,63	8,72	8,55
Servicii de întreținere și de reparații n.c.a. Услуги по ремонту и техническому обслуживанию, не отнесенные к другим категориям Maintenance and repair services n.i.e.	-7,38	-11,77	-7,90	-9,90	-6,69
Credit / Кредит / Credit	5,52	5,54	4,80	4,33	4,91
Debit / Дебет / Debit	12,90	17,31	12,70	14,23	11,60
Transport / Транспортные услуги / Transport	33,30	-12,28	-54,38	-90,91	-56,00
Credit / Кредит / Credit	434,17	403,99	246,69	326,05	500,85
Debit / Дебет / Debit	400,87	416,27	301,07	416,96	556,85
Pentru toate mijloacele de transport В отношении всех видов транспорта For all modes of transport					
Pasageri / Пассажирский / Passenger	32,97	31,30	10,03	27,83	17,88
Credit / Кредит / Credit	118,96	124,77	37,61	65,28	103,08
Debit / Дебет / Debit	85,99	93,47	27,58	37,45	85,20
Mărfuri / Грузовой / Freight	10,34	-28,24	-68,04	-103,60	-46,19
Credit / Кредит / Credit	254,41	220,84	169,54	217,84	330,63
Debit / Дебет / Debit	244,07	249,08	237,58	321,44	376,82
Alte / Прочий / Other	-19,94	-26,82	-3,87	-15,38	-26,48
Credit / Кредит / Credit	45,17	41,20	26,62	33,68	51,21
Debit / Дебет / Debit	65,11	68,02	30,49	49,06	77,69
Transport maritim / Морской транспорт / Sea transport	-29,14	-40,06	-34,22	-78,15	-105,74
Credit / Кредит / Credit	6,05	8,16	3,60	5,22	15,75
Debit / Дебет / Debit	35,19	48,22	37,82	83,37	121,49
Pasageri / Пассажирский / Passenger		-0,01			-0,01
Debit / Дебет / Debit		0,01			0,01
Mărfuri / Грузовой / Freight	-28,84	-37,38	-31,42	-76,89	-91,81
Credit / Кредит / Credit	3,79	5,84	2,06	2,67	11,03
Debit / Дебет / Debit	32,63	43,22	33,48	79,56	102,84
Alte / Прочий / Other	-0,30	-2,67	-2,80	-1,26	-13,92
Credit / Кредит / Credit	2,26	2,32	1,54	2,55	4,72
Debit / Дебет / Debit	2,56	4,99	4,34	3,81	18,64
Transport aerian / Воздушный транспорт / Air transport	43,36	27,83	17,60	30,25	12,65
Credit / Кредит / Credit	179,90	171,20	67,71	107,58	134,82
Debit / Дебет / Debit	136,54	143,37	50,11	77,33	122,17
Pasageri / Пассажирский / Passenger	34,95	30,94	9,43	26,23	11,18
Credit / Кредит / Credit	108,93	111,77	32,89	58,88	81,59
Debit / Дебет / Debit	73,98	80,83	23,46	32,65	70,41
Mărfuri / Freight / Грузовой	30,21	20,04	12,86	16,94	15,43
Credit / Кредит / Credit	38,18	28,35	19,96	25,08	21,61
Debit / Дебет / Debit	7,97	8,31	7,10	8,14	6,18
Alte / Прочий / Other	-21,80	-23,15	-4,69	-12,92	-13,96
Credit / Кредит / Credit	32,79	31,08	14,86	23,62	31,62

Continuare / Продолжение / Continued

	2018 <sup>1</sup>	2019 <sup>1</sup>	2020 <sup>1</sup>	2021 <sup>1</sup>	2022
Debit / Дебет / Debit	54,59	54,23	19,55	36,54	45,58
Alte mijloace de transport Прочие виды транспорта Other modes of transport	9,15	-11,53	-45,26	-43,25	38,30
Credit / Кредит / Credit	232,59	207,45	162,46	204,00	334,35
Debit / Дебет / Debit	223,44	218,98	207,72	247,25	296,05
Pasageri / Пассажирский / Passenger	-1,98	0,37	0,60	1,60	6,71
Credit / Кредит / Credit	10,03	13,00	4,72	6,40	21,49
Debit / Дебет / Debit	12,01	12,63	4,12	4,80	14,78
Mărfuri / Грузовой / Freight	8,97	-10,90	-49,48	-43,65	30,19
Credit / Кредит / Credit	212,44	186,65	147,52	190,09	297,99
Debit / Дебет / Debit	203,47	197,55	197,00	233,74	267,80
Alte / Прочий / Other	2,16	-1,00	3,62	-1,20	1,40
Credit / Кредит / Credit	10,12	7,80	10,22	7,51	14,87
Debit / Дебет / Debit	7,96	8,80	6,60	8,71	13,47
Servicii poștale și de curier Почтовые услуги и услуги курьерской связи Postal and courier services	9,93	11,48	7,50	0,24	-1,21
Credit / Кредит / Credit	15,63	17,18	12,92	9,25	15,93
Debit / Дебет / Debit	5,70	5,70	5,42	9,01	17,14
Călătorii / Поездки / Travel	29,07	25,16	52,56	58,21	316,78
Credit / Кредит / Credit	381,09	396,50	315,86	418,79	746,32
Debit / Дебет / Debit	352,02	371,34	263,30	360,58	429,54
De afaceri / Деловые / Business	-14,33	-14,49	-15,19	0,79	14,25
Credit / Кредит / Credit	122,46	129,79	99,73	131,37	147,77
Debit / Дебет / Debit	136,79	144,28	114,92	130,58	133,52
Achiziționare de bunuri și servicii de către lucrătorii transfrontalieri, sezonieri și alți lucrători pe termen scurt Приобретение товаров и услуг приграничными, сезон- ными и другими прибывающими на короткий срок работниками Acquisition of goods and services by border, seasonal, and other S-T workers	-66,73	-67,83	-57,24	-82,73	-76,64
Credit / Кредит / Credit	29,57	30,60	26,81	8,32	8,90
Debit / Дебет / Debit	96,30	98,43	84,05	91,05	85,54
Alte / Прочие / Other	52,40	53,34	42,05	83,52	90,89
Credit / Кредит / Credit	92,89	99,19	72,92	123,05	138,87
Debit / Дебет / Debit	40,49	45,85	30,87	39,53	47,98
Personale / Личные / Personal	43,40	39,65	67,75	57,42	302,53
Credit / Кредит / Credit	258,63	266,71	216,13	287,42	598,55
Debit / Дебет / Debit	215,23	227,06	148,38	230,00	296,02
Servicii de sănătate В связи с состоянием здоровья Health-related	5,07	5,45	10,29	17,14	27,66
Credit / Кредит / Credit	25,84	27,37	25,12	36,94	50,29
Debit / Дебет / Debit	20,77	21,92	14,83	19,80	22,63
Servicii de instruire В целях получения образования Education-related	-7,07	1,71	9,24	17,48	32,18
Credit / Кредит / Credit	52,56	51,42	46,69	59,44	83,34
Debit / Дебет / Debit	59,63	49,71	37,45	41,96	51,16
Alte / Прочие / Other	45,40	32,49	48,22	22,80	242,69
Credit / Кредит / Credit	180,23	187,92	144,32	191,04	464,92

Continuare / Продолжение / Continued

	2018 <sup>1</sup>	2019 <sup>1</sup>	2020 <sup>1</sup>	2021 <sup>1</sup>	2022
Debit / Дебет / Debit	134,83	155,43	96,10	168,24	222,23
Construcții / Строительство / Construction	-5,94	-14,44	-20,93	-16,07	1,64
Credit / Кредит / Credit	9,84	10,23	12,28	12,97	17,01
Debit / Дебет / Debit	15,78	24,67	33,21	29,04	15,37
Construcții în străinătate Строительство за границей Construction abroad	9,84	10,23	12,28	12,97	17,01
Credit / Кредит / Credit	9,84	10,23	12,28	12,97	17,01
Construcții în economia raportoare Строительство в стране, представляющей отчетность Construction in the reporting economy	-15,78	-24,67	-33,21	-29,04	-15,37
Debit / Дебет / Debit	15,78	24,67	33,21	29,04	15,37
Servicii de asigurare și pensii Услуги в области страхования и пенсионного обеспечения Insurance and pension services	-9,82	-8,83	-6,04	-9,29	-12,52
Credit / Кредит / Credit	0,16	0,35	0,54	1,68	2,82
Debit / Дебет / Debit	9,98	9,18	6,58	10,97	15,34
Asigurări directe / Прямое страхование / Direct insurance	-0,18	-0,10	-0,06	-0,04	
Credit / Кредит / Credit	0,07	0,02			
Debit / Дебет / Debit	0,25	0,12	0,06	0,04	
Reasigurări / Перестрахование / Reinsurance	-9,72	-9,03	-6,38	-10,93	-15,31
Credit / Кредит / Credit		0,03	0,14		0,03
Debit / Дебет / Debit	9,72	9,06	6,52	10,93	15,34
Servicii auxiliare de asigurare Вспомогательные страховые услуги Auxiliary insurance services	0,08	0,30	0,40	1,68	2,79
Credit / Кредит / Credit	0,09	0,30	0,40	1,68	2,79
Debit / Дебет / Debit	0,01				
Servicii financiare / Финансовые услуги / Financial services	-4,03	-4,65	-5,05	-4,63	-12,39
Credit / Кредит / Credit	5,47	4,24	3,80	4,34	4,71
Debit / Дебет / Debit	9,50	8,89	8,85	8,97	17,10
Servicii financiare explicit facturate și alte servicii financiare Услуги, за которые взимается плата в явной форме и прочие финансовые услуги Explicitly charged and other financial services	-3,64	-3,68	-4,35	-3,87	-11,66
Credit / Кредит / Credit	5,31	4,18	3,36	4,25	4,71
Debit / Дебет / Debit	8,95	7,86	7,71	8,12	16,37
Servicii de intermediere financiară indirect măsurate (SIFIM) Услуги по финансовому посредничеству, измеряемые косвенным образом (УФПИК) Financial intermediation services indirectly measured (FISIM)	-0,39	-0,97	-0,70	-0,76	-0,73
Credit / Кредит / Credit	0,16	0,06	0,44	0,09	
Debit / Дебет / Debit	0,55	1,03	1,14	0,85	0,73
Taxe pentru utilizarea proprietății intelectuale n.c.a. Плата за пользование интеллектуальной собственностью, не отнесенная к другим категориям Charges for the use of intellectual property n.i.e.	-26,28	-29,28	-24,84	-49,23	-41,73
Credit / Кредит / Credit	3,51	2,53	1,80	2,91	2,85
Debit / Дебет / Debit	29,79	31,81	26,64	52,14	44,58
Servicii de telecomunicații, de informatică și de informații Телекоммуникационные, компьютерные и информационные услуги Telecommunications, computer and information services	134,81	161,89	220,91	315,91	429,73



Continuare / Продолжение / Continued

	2018 <sup>1</sup>	2019 <sup>1</sup>	2020 <sup>1</sup>	2021 <sup>1</sup>	2022
Credit / Кредит / Credit	225,46	257,87	302,95	401,86	512,16
Debit / Дебет / Debit	90,65	95,98	82,04	85,95	82,43
Servicii de telecomunicații Телекоммуникационные услуги Telecommunications services	22,67	12,35	11,17	13,99	16,77
Credit / Кредит / Credit	55,28	41,70	32,66	37,12	32,23
Debit / Дебет / Debit	32,61	29,35	21,49	23,13	15,46
Servicii de informatică Компьютерные услуги Computer services	100,18	137,52	199,79	292,77	403,96
Credit / Кредит / Credit	154,69	200,78	258,42	353,60	468,61
Debit / Дебет / Debit	54,51	63,26	58,63	60,83	64,65
Servicii de informații Информационные услуги Information services	11,96	12,02	9,95	9,15	9,00
Credit / Кредит / Credit	15,49	15,39	11,87	11,14	11,32
Debit / Дебет / Debit	3,53	3,37	1,92	1,99	2,32
Alte servicii pentru afaceri Прочие деловые услуги Other business services	-25,26	6,30	25,77	48,97	44,81
Credit / Кредит / Credit	125,86	159,94	125,80	180,21	187,25
Debit / Дебет / Debit	151,12	153,64	100,03	131,24	142,44
Servicii de cercetare și dezvoltare Услуги в области научно-исследовательских и опытно-конструкторских работ Research and development services	2,41	2,04	2,59	4,04	5,10
Credit / Кредит / Credit	2,58	2,71	2,96	6,01	5,93
Debit / Дебет / Debit	0,17	0,67	0,37	1,97	0,83
Servicii profesionale și de consultanță managerială Профессиональные услуги и консультационные услуги в области управления Professional and management consulting services	-0,35	18,99	20,65	49,70	38,90
Credit / Кредит / Credit	76,65	82,00	76,89	123,14	111,47
Debit / Дебет / Debit	77,00	63,01	56,24	73,44	72,57
Servicii tehnice, comerciale și alte servicii pentru afaceri Технические, связанные с торговлей и прочие деловые услуги Technical, trade-related and other business services	-27,32	-14,73	2,53	-4,77	0,81
Credit / Кредит / Credit	46,63	75,23	45,95	51,06	69,85
Debit / Дебет / Debit	73,95	89,96	43,42	55,83	69,04
Servicii personale, culturale și de agrement Услуги частным лицам и услуги в сфере культуры и отдыха Personal, cultural and recreational services	-10,50	-9,70	-6,36	-3,12	5,12
Credit / Кредит / Credit	5,21	6,19	5,54	7,07	10,24
Debit / Дебет / Debit	15,71	15,89	11,90	10,19	5,12
Servicii audiovizuale și conexe Аудиовизуальные и связанные с ними услуги Audiovisual and related services	-10,50	-9,70	-6,36	-3,12	5,12
Credit / Кредит / Credit	5,21	6,19	5,54	7,07	10,24
Debit / Дебет / Debit	15,71	15,89	11,90	10,19	5,12
Bunuri și servicii ale administrației publice n.c.a. Государственные товары и услуги, не отнесенные к другим категориям Government goods and services n.i.e.	2,35	-0,77	-2,58	0,06	5,22

Continuare / Продолжение / Continued

	2018 <sup>1</sup>	2019 <sup>1</sup>	2020 <sup>1</sup>	2021 <sup>1</sup>	2022
Credit / Кредит / Credit	31,68	30,22	27,12	33,05	47,19
Debit / Дебет / Debit	29,33	30,99	29,70	32,99	41,97
<b>Venituri primare / Первичные доходы / Primary income</b>	<b>535,79</b>	<b>614,96</b>	<b>390,19</b>	<b>266,52</b>	<b>59,72</b>
Credit / Кредит / Credit	997,10	1 022,69	856,21	910,02	897,88
Debit / Дебет / Debit	461,31	407,73	466,02	643,50	838,16
Remunerarea salariaților Оплата труда Compensation of employees	854,15	878,09	730,16	786,87	727,64
Credit / Кредит / Credit	938,88	959,80	819,58	887,77	834,05
Debit / Дебет / Debit	84,73	81,71	89,42	100,90	106,41
Venituri din investiții Инвестиционные доходы Investment income	-316,44	-261,60	-339,16	-524,28	-672,96
Credit / Кредит / Credit	60,49	64,91	37,95	18,60	58,78
Debit / Дебет / Debit	376,93	326,51	377,11	542,88	731,74
Venituri din investiții directe Прямые инвестиции Direct investment	-235,65	-237,79	-295,31	-466,09	-654,42
Credit / Кредит / Credit	12,53	10,75	9,15	9,46	10,97
Debit / Дебет / Debit	248,18	248,54	304,46	475,55	665,39
Venituri din participații și acțiuni ale fondurilor de investiții Доходы от инструментов участия в капитале и паев/ акций инвестиционных фондов Income on equity and investment fund shares	-209,17	-222,68	-278,98	-448,70	-642,39
Credit / Кредит / Credit	11,55	9,55	8,52	8,61	10,73
Debit / Дебет / Debit	220,72	232,23	287,50	457,31	653,12
Dividende și retrageri din veniturile quasi-corporațiilor Дивиденды и изъятия из доходов квазикорпораций Dividends and withdrawals from income of quasi- corporations	-140,75	-171,71	-171,32	-198,75	-170,04
Credit / Кредит / Credit	11,55	9,55	8,52	8,61	10,73
Debit / Дебет / Debit	152,30	181,26	179,84	207,36	180,77
Investitorul direct în întreprinderea de investiții directe Инвестиции прямого инвестора в предприятия прямого инвестирования Direct investor in direct investment enterprises	-140,75	-171,71	-171,32	-198,75	-170,04
Credit / Кредит / Credit	11,55	9,55	8,52	8,61	10,73
Debit / Дебет / Debit	152,30	181,26	179,84	207,36	180,77
Profituri reinvestite Реинвестированные доходы Reinvested earnings	-68,42	-50,97	-107,66	-249,95	-472,35
Debit / Дебет / Debit	68,42	50,97	107,66	249,95	472,35
Dobânzi / Проценты / Interest	-26,48	-15,11	-16,33	-17,39	-12,03
Credit / Кредит / Credit	0,98	1,20	0,63	0,85	0,24
Debit / Дебет / Debit	27,46	16,31	16,96	18,24	12,27
Investitorul direct în întreprinderea de investiții directe Инвестиции прямого инвестора в предприятия прямого инвестирования Direct investor in direct investment enterprises	-26,48	-15,11	-16,33	-17,39	-12,03
Credit / Кредит / Credit	0,98	1,20	0,63	0,85	0,24
Debit / Дебет / Debit	27,46	16,31	16,96	18,24	12,27
Informativ: dobânzi, înainte de SIFIM Для справки: Проценты до оплаты УФПИК Memorandum: Interest before FISIM	-26,48	-15,11	-16,33	-17,39	-12,03
Credit / Кредит / Credit	0,98	1,20	0,63	0,85	0,24

Continuare / Продолжение / Continued

	2018 <sup>1</sup>	2019 <sup>1</sup>	2020 <sup>1</sup>	2021 <sup>1</sup>	2022
Debit / Дебет / Debit	27,46	16,31	16,96	18,24	12,27
Venituri din investiții de portofoliu Портфельные инвестиции Portfolio investment	-17,32	-6,09	-7,57	-0,40	0,02
Credit / Кредит / Credit	0,32	0,43	1,13	2,26	0,76
Debit / Дебет / Debit	17,64	6,52	8,70	2,66	0,74
Venituri din participații și acțiuni ale fondurilor de investiții Инвестиционные доходы от инструментов участия в капитале и паев/акций инвестиционных фондов Investment income on equity and investment fund shares	-16,66	-5,12	-7,57	-0,40	0,02
Credit / Кредит / Credit	0,26	0,31	1,13	2,26	0,76
Debit / Дебет / Debit	16,92	5,43	8,70	2,66	0,74
Dividende la participații, exclusiv la acțiunile fondurilor de investiții Дивиденды по инструментам участия в капитале, за исключением паев/акций инвестиционных фондов Dividends on equity excluding investment fund shares	-16,66	-5,12	-7,57	-0,40	0,02
Credit / Кредит / Credit	0,26	0,31	1,13	2,26	0,76
Debit / Дебет / Debit	16,92	5,43	8,70	2,66	0,74
Dobânzi / Проценты / Interest	-0,66	-0,97			
Credit / Кредит / Credit	0,06	0,12			
Debit / Дебет / Debit	0,72	1,09			
Pe termen lung / Долгосрочные / Long-term	-0,66	-0,97			
Credit / Кредит / Credit	0,06	0,12			
Debit / Дебет / Debit	0,72	1,09			
Venituri din alte investiții Прочие инвестиции Other investment	-110,00	-68,50	-62,69	-62,68	-63,29
Credit / Кредит / Credit	1,11	2,95	1,26	1,99	2,32
Debit / Дебет / Debit	111,11	71,45	63,95	64,67	65,61
Dobânzi / Проценты / Interest	-110,00	-68,50	-62,69	-62,68	-63,29
Credit / Кредит / Credit	1,11	2,95	1,26	1,99	2,32
Debit / Дебет / Debit	111,11	71,45	63,95	64,67	65,61
Informativ: dobânzi, înainte de SIFIM Для справки: Проценты до оплаты УФПИК Memorandum: Interest before FISIM	-110,39	-69,47	-63,39	-63,44	-64,02
Credit / Кредит / Credit	1,11	2,95	1,26	1,99	2,32
Debit / Дебет / Debit	111,50	72,42	64,65	65,43	66,34
Venituri din active de rezervă (credit) Резервные активы (Кредит) Reserve assets (Credit)	46,53	50,78	26,41	4,89	44,73
Dobânzi (credit) / Проценты (Кредит) / Interest (Credit)	46,53	50,78	26,41	4,89	44,73
Alte venituri primare Прочие первичные доходы Other primary income	-1,92	-1,53	-0,81	3,93	5,04
Credit / Кредит / Credit	-2,27	-2,02	-1,32	3,65	5,05
Debit / Дебет / Debit	-0,35	-0,49	-0,51	-0,28	0,01
Impozite pe producție și pe importuri Налоги на производство и импорт Taxes on products and production	-2,00	-1,53	-0,68	5,07	5,35
Credit / Кредит / Credit	-2,41	-2,02	-1,32	3,65	5,05
Debit / Дебет / Debit	-0,41	-0,49	-0,64	-1,42	-0,30
Renta / Рента / Rent	0,08		-0,13	-1,14	-0,31
Credit / Кредит / Credit	0,14				
Debit / Дебет / Debit	0,06		0,13	1,14	0,31

Continuare / Продолжение / Continued

	2018 <sup>1</sup>	2019 <sup>1</sup>	2020 <sup>1</sup>	2021 <sup>1</sup>	2022
<b>Venituri secundare / Вторичные доходы / Secondary income</b>	<b>1 190,35</b>	<b>1 225,42</b>	<b>1 419,24</b>	<b>1 752,09</b>	<b>1 742,34</b>
Credit / Кредит / Credit	1 353,11	1 405,84	1 609,62	2 040,31	2 285,61
Debit / Дебет / Debit	162,76	180,42	190,38	288,22	543,27
Administrația publică Сектор государственного управления General government	100,46	150,88	107,48	207,31	322,48
Credit / Кредит / Credit	109,19	158,06	115,09	221,12	358,07
Debit / Дебет / Debit	8,73	7,18	7,61	13,81	35,59
Impozite curente pe venit, patrimoniu, etc. (credit) Текущие налоги на доходы, имущество и т.д. (кредит) Current taxes on income, wealth, etc. (credit)	4,52	6,11	4,97	6,77	5,74
din care, achitate de către lucrătorii transfrontalieri, sezonieri sau alți lucrători pe termen scurt в том числе, оплачиваемые приграничными, сезонными и другими прибывающими на короткий срок работниками of which, payable by border, seasonal and other S-T workers			1,59	1,80	1,87
Contribuții sociale (credit) Отчисления на социальные нужды (кредит) Social contributions (credit)	4,53	4,06	4,43	5,09	3,82
Prestații sociale (debit) Социальные пособия (дебет) Social benefits (debit)	0,51	0,66	1,22	1,48	2,19
Cooperarea internațională curentă Текущие операции в рамках международного сотрудничества Current international cooperation	58,49	118,19	79,31	180,82	315,11
Credit / Кредит / Credit	64,55	124,25	85,20	188,41	323,69
Debit / Дебет / Debit	6,06	6,06	5,89	7,59	8,58
Transferuri curente diverse ale administrației publice Различные текущие трансферты сектора государственного управления Miscellaneous current transfers of general government	33,43	23,18	19,99	16,11	0,00
Credit / Кредит / Credit	35,59	23,64	20,49	20,85	24,82
Debit / Дебет / Debit	2,16	0,46	0,50	4,74	24,82
Societăți financiare, societăți nefinanciare, gospodăriile popu- lației și instituții fără scop lucrativ în serviciul gospodăriilor populației (IFSLISGP) Финансовые организации, нефинансовые предприятия, домашние хозяйства и некоммерческие организации, обслуживающие домашние хозяйства (НКОДХ) Financial corporations, nonfinancial corporations, households, and nonprofit institutions serving households (NPISHs)	1 089,89	1 074,54	1 311,76	1 544,78	1 419,86
Credit / Кредит / Credit	1 243,92	1 247,78	1 494,53	1 819,19	1 927,54
Debit / Дебет / Debit	154,03	173,24	182,77	274,41	507,68
Transferuri personale (transferuri curente între gospodăriile casnice rezidente și nerezidente) Личные трансферты (текущие трансферты между домашними хозяйствами-резидентами и домашними хозяйствами-нерезидентами) Personal transfers (current transfers between resident and nonresident households)	814,74	851,08	939,09	1 038,99	791,03
Credit / Кредит / Credit	899,05	950,11	1 057,04	1 231,56	1 203,79
Debit / Дебет / Debit	84,31	99,03	117,95	192,57	412,76
Alte transferuri curente Прочие текущие трансферты Other current transfers	275,15	223,46	372,67	505,79	628,83
Credit / Кредит / Credit	344,87	297,67	437,49	587,63	723,75
Debit / Дебет / Debit	69,72	74,21	64,82	81,84	94,92

Continuare / Продолжение / Continued

	2018 <sup>1</sup>	2019 <sup>1</sup>	2020 <sup>1</sup>	2021 <sup>1</sup>	2022
Impozite curente pe venit, patrimoniu, etc.(debit) Текущие налоги на доходы, имущество и т.д. (дебет) Current taxes on income, wealth, etc. (debit)	39,89	40,80	34,62	37,96	37,95
Contribuții sociale Социальные взносы Social contributions				-0,01	-0,03
Debit / Дебет / Debit				0,01	0,03
Prestații sociale / Социальные пособия / Social benefits	4,01	4,89	7,30	10,09	11,12
Credit / Кредит / Credit	4,02	4,97	7,31	10,14	11,18
Debit / Дебет / Debit	0,01	0,08	0,01	0,05	0,06
Prime nete de asigurare, cu excepția asigurărilor de viață Чистые страховые премии, кроме страхования жизни Net nonlife insurance premiums	-7,51	-9,42	-6,68	-9,28	-12,09
Credit / Кредит / Credit	0,54	0,63	0,75	0,70	0,73
Debit / Дебет / Debit	8,05	10,05	7,43	9,98	12,82
Despăgubiri de asigurare, cu excepția asigurărilor de viață Страховые возмещения, кроме страхования жизни Nonlife insurance claims	7,31	8,47	7,60	8,13	11,34
Credit / Кредит / Credit	10,07	12,09	10,49	10,33	13,48
Debit / Дебет / Debit	2,76	3,62	2,89	2,20	2,14
Cooperarea internațională curentă Текущие операции в рамках международного сотрудничества Current international cooperation	97,30	90,63	104,77	159,59	226,42
Credit / Кредит / Credit	99,46	92,65	106,07	161,36	239,59
Debit / Дебет / Debit	2,16	2,02	1,30	1,77	13,17
Transferuri curente diverse Различные текущие трансферты Miscellaneous current transfers	213,93	169,69	294,30	375,23	430,02
Credit / Кредит / Credit	230,78	187,33	312,87	405,10	458,77
Debit / Дебет / Debit	16,85	17,64	18,57	29,87	28,75
<b>Contul de capital / Счет операций с капиталом / Capital account</b>	<b>-35,85</b>	<b>-54,99</b>	<b>-65,67</b>	<b>-51,02</b>	<b>20,18</b>
Credit / Кредит / Credit	63,92	67,84	64,22	93,72	113,25
Debit / Дебет / Debit	99,77	122,83	129,89	144,74	93,07
Achiziționarea brută / cesiunea brută a activelor nefinanciare neproduse Валовое приобретение (Д) / выбытие (К) непроданных нефинансовых активов Gross acquisitions (DR.) / disposals (CR.) of nonproduced nonfinancial assets	0,10	-0,02	-0,03	0,02	-0,10
Credit / Кредит / Credit	0,10	0,01		0,02	
Debit / Дебет / Debit		0,03	0,03		0,10
Transferuri de capital Капитальные трансферты Capital transfers	-35,95	-54,97	-65,64	-51,04	20,28
Credit / Кредит / Credit	63,82	67,83	64,22	93,70	113,25
Debit / Дебет / Debit	99,77	122,80	129,86	144,74	92,97
Administrația publică Сектор государственного управления General government	20,77	20,91	11,57	24,70	40,55
Credit / Кредит / Credit	20,77	20,91	11,57	24,70	40,55
Alte transferuri de capital Прочие капитальные трансферты Other capital transfers	20,77	20,91	11,57	24,70	40,55
Credit / Кредит / Credit	20,77	20,91	11,57	24,70	40,55

Continuare / Продолжение / Continued

	2018 <sup>1</sup>	2019 <sup>1</sup>	2020 <sup>1</sup>	2021 <sup>1</sup>	2022
Societăți financiare, societăți nefinanciare, gospodăriile populației și IFSLISGP Финансовые организации, нефинансовые предприятия, домашние хозяйства и НКВДХ Financial corporations, nonfinancial corporations, households and NPISHs	-56,72	-75,88	-77,21	-75,74	-20,27
Credit / Кредит / Credit	43,05	46,92	52,65	69,00	72,70
Debit / Дебет / Debit	99,77	122,80	129,86	144,74	92,97
Alte transferuri de capital Прочие капитальные трансферты Other capital transfers	-56,72	-75,88	-77,21	-75,74	-20,27
Credit / Кредит / Credit	43,05	46,92	52,65	69,00	72,70
Debit / Дебет / Debit	99,77	122,80	129,86	144,74	92,97
<b>Capacitatea netă (+) / necesarul net (-) de finanțare (soldul contului curent și de capital)</b> Чистое кредитование (+) / чистое заимствование (-) (сальдо по данным счета текущих операций и счета операций с капиталом) Net lending (+) / net borrowing (-) (balance from current and capital account)	<b>-1 247,72</b>	<b>-1 160,77</b>	<b>-952,39</b>	<b>-1 750,12</b>	<b>-2 462,08</b>
<b>Contul financiar / Financial account / Финансовый счет</b>					
<b>Capacitatea netă (+) / necesarul net (-) de finanțare (soldul contului financiar)</b> Чистое кредитование (+) / чистое заимствование (-) (по данным финансового счета) Net lending (+) / net borrowing (-) (balance from financial account)	<b>-1 207,23</b>	<b>-1 178,88</b>	<b>-1 054,25</b>	<b>-1731,69</b>	<b>-2 437,66</b>
<b>Investiții directe / Direct investment / Прямые инвестиции</b>	<b>-275,34</b>	<b>-479,58</b>	<b>-151,93</b>	<b>-371,84</b>	<b>-541,08</b>
Achiziția netă de active financiare Чистое приобретение финансовых активов Net acquisition of financial assets	34,30	41,79	3,79	14,28	44,96
Participații și acțiuni ale fondurilor de investiții Инструменты участия в капитале и паи/акции инвестиционных фондов Equity and investment fund shares	33,59	38,39	-3,58	25,49	8,43
Participații și acțiuni ale fondurilor de investiții, altele decât reinvestirea profiturilor Участие в капитале за исключением реинвестирования доходов Equity other than reinvestment of earnings	33,59	38,39	-3,58	25,49	8,43
Investitorul direct în întreprinderea cu investiții directe Инвестиции прямого инвестора в предприятия прямого инвестирования Direct investor in direct investment enterprises	33,59	38,39	-3,58	25,49	8,43
Instrumente de natura datoriei Долговые инструменты Debt instruments	0,71	3,40	7,37	-11,21	36,53
Investitorul direct în întreprinderea cu investiții directe Инвестиции прямого инвестора в предприятия прямого инвестирования Direct investor in direct investment enterprises	3,91	4,85	1,61	7,01	41,86
Întreprinderea cu investiții directe în investitorul său direct (investiție inversă) Инвестиции предприятий прямого инвестирования в прямого инвестора (обратное инвестирование) Direct investment enterprises in direct investor (reverse investment)	-3,20	-1,45	5,76	-18,22	-5,33
Acumularea netă de pasive Чистое принятие обязательств Net incurrence of liabilities	309,64	521,37	155,72	386,12	586,04

Continuare / Продолжение / Continued

	2018 <sup>1</sup>	2019 <sup>1</sup>	2020 <sup>1</sup>	2021 <sup>1</sup>	2022
Participații și acțiuni ale fondurilor de investiții <i>Инструменты участия в капитале и паи/акции инвестиционных фондов</i> <i>Equity and investment fund shares</i>	181,27	455,04	181,43	347,43	566,56
Participații și acțiuni ale fondurilor de investiții, altele decât reinvestirea profiturilor <i>Участие в капитале за исключением реинвестирования доходов</i> <i>Equity other than reinvestment of earnings</i>	112,85	404,07	73,77	97,48	94,21
Investitorul direct în întreprinderea cu investiții directe <i>Инвестиции прямого инвестора в предприятия прямого инвестирования</i> <i>Direct investor in direct investment enterprises</i>	112,85	404,07	73,77	97,48	94,21
Reinvestirea profiturilor <i>Реинвестирование доходов</i> <i>Reinvestment of earnings</i>	68,42	50,97	107,66	249,95	472,35
Instrumente de natura datoriei <i>Долговые инструменты</i> <i>Debt instruments</i>	128,37	66,33	-25,71	38,69	19,48
Investitorul direct în întreprinderea cu investiții directe <i>Инвестиции прямого инвестора в предприятия прямого инвестирования</i> <i>Direct investor in direct investment enterprises</i>	128,37	66,33	-25,71	38,69	19,48
<b>Investiții de portofoliu</b> <i>Портфельные инвестиции</i> <i>Portfolio investment</i>	<b>3,60</b>	<b>-15,09</b>	<b>0,86</b>	<b>-4,93</b>	<b>0,73</b>
Achiziția netă de active financiare <i>Чистое приобретение финансовых активов</i> <i>Net acquisition of financial assets</i>	1,68	-15,26	1,45	-7,47	1,76
Participații la capital și acțiuni ale fondurilor de investiții <i>Инструменты участия в капитале и паи/акции инвестиционных фондов</i> <i>Equity and investment fund shares</i>	-0,62	-19,79	0,25	-7,47	1,76
Societăți care acceptă depozite, exclusiv banca centrală <i>Депозитные организации, за исключением центрального банка</i> <i>Deposit-taking corporations, except central bank</i>		-19,81	-0,01	-6,78	
Alte sectoare / Прочие сектора / Other sectors	-0,62	0,02	0,26	-0,69	1,76
Societăți nefinanciare, gospodăriile populației și IFSLISGP <i>Нефинансовые предприятия, домашние хозяйства и НКОДХ</i> <i>Nonfinancial corporations, households and NPISHs</i>	-0,62	0,02	0,26	-0,69	1,76
Titluri de valoare de tip participații, altele decât acțiuni ale fondurilor de investiții <i>Ценные бумаги, обеспечивающие участие в капитале, кроме паев / акций инвестиционных фондов</i> <i>Equity securities other than investment fund shares</i>	-0,62	-19,79	0,25	-7,47	1,76
Necotate la bursă / Некотируемые / Unlisted	-0,62	-19,79	0,25	-7,47	1,76
Titluri de creanță <i>Долговые инструменты</i> <i>Debt instruments</i>	2,30	4,53	1,20		
Societăți care acceptă depozite, exclusiv banca centrală <i>Депозитные организации, за исключением центрального банка</i> <i>Deposit-taking corporations, except central bank</i>	2,30	4,53	1,20		
Pe termen lung / Долгосрочные / Long-term	2,30	4,53	1,20		



Continuare / Продолжение / Continued

	2018 <sup>1</sup>	2019 <sup>1</sup>	2020 <sup>1</sup>	2021 <sup>1</sup>	2022
Acumularea netă de pasive Чистое принятие обязательств Net incurrence of liabilities	-1,92	-0,17	0,59	-2,54	1,03
Participații la capital și acțiuni ale fondurilor de investiții Инструменты участия в капитале и паи/акции инвестиционных фондов Equity and investment fund shares	-1,31	0,04	0,35	-2,39	0,25
Societăți care acceptă depozite, exclusiv banca centrală Депозитные организации, за исключением центрального банка Deposit-taking corporations, except central bank	-1,30	-0,06	0,12	-2,56	0,03
Alte sectoare / Прочие сектора / Other sectors	-0,01	0,10	0,23	0,17	0,22
Societăți nefinanciare, gospodăriile populației și IFSLISGP Нефинансовые предприятия, домашние хозяйства и НКВДХ Nonfinancial corporations, households and NPISHs	-0,01	0,10	0,23	0,17	0,22
Titluri de valoare de tip participații, altele decât acțiuni ale fondurilor de investiții Ценные бумаги, обеспечивающие участие в капитале, кроме паев / акций инвестиционных фондов Equity securities other than investment fund shares	-1,31	0,04	0,35	-2,39	0,25
Cotate la bursă / Котируемые / Listed	-1,30	-0,06	0,12	-2,56	0,03
Necotate la bursă / Некотируемые / Unlisted	-0,01	0,10	0,23	0,17	0,22
Titluri de angajamente Долговые ценные бумаги Debt securities	-0,61	-0,21	0,24	-0,15	0,78
Administrația publică Сектор государственного управления General government	-0,65	-0,21	0,24	-0,15	0,56
Pe termen scurt / Краткосрочные / Short-term	-0,65	-0,21	0,24	-0,15	0,56
Alte sectoare / Прочие сектора / Other sectors	0,04				0,22
Pe termen lung / Долгосрочные / Long-term	0,04				0,22
Societăți nefinanciare, gospodăriile populației și IFSLISGP Нефинансовые предприятия, домашние хозяйства и НКВДХ Nonfinancial corporations, households and NPISHs	0,04				0,22
Pe termen lung / Долгосрочные / Long-term	0,04				0,22
<b>Derivate financiare (altele decât rezervele) și opțiuni pe acțiuni ale angajaților</b> Производные финансовые инструменты (кроме резервов) и опционы на акции для сотрудников Financial derivatives (other than reserves) and employee stock options	<b>0,23</b>	<b>-0,82</b>	<b>-0,53</b>	<b>0,34</b>	<b>-1,35</b>
Societăți care acceptă depozite, exclusiv banca centrală Депозитные организации, за исключением центрального банка Deposit-taking corporations, except the central bank	0,23	-0,82	-0,53	0,34	-1,35
Derivate financiare (altele decât rezervele) Производные финансовые инструменты (кроме резервов) Financial derivatives (other than reserves)	0,23	-0,82	-0,53	0,34	-1,35
Contracte de tip forward Контракты форвардного типа Forward-type contracts	0,23	-0,82	-0,53	0,34	-1,35
Acumularea netă de pasive Чистое принятие обязательств Net incurrence of liabilities	0,23	-0,82	-0,53	0,34	-1,35



Continuare / Продолжение / Continued

	2018 <sup>1</sup>	2019 <sup>1</sup>	2020 <sup>1</sup>	2021 <sup>1</sup>	2022
Societăți care acceptă depozite, exclusiv banca centrală Депозитные организации, за исключением центрального банка Deposit-taking corporations, except the central bank	0,23	-0,82	-0,53	0,34	-1,35
Derivate financiare (altele decât rezervele) Производные финансовые инструменты (кроме резервов) Financial derivatives (other than reserves)	0,23	-0,82	-0,53	0,34	-1,35
Contracte de tip forward Контракты форвардного типа Forward-type contracts	0,23	-0,82	-0,53	0,34	-1,35
<b>Alte investiții / Прочие инвестиции / Other investment</b>	<b>-1 171,25</b>	<b>-743,88</b>	<b>-1 540,06</b>	<b>-1 561,00</b>	<b>-2 533,30</b>
Achiziționarea netă de active financiare Чистое приобретение финансовых активов Net acquisition of financial assets	-625,94	-639,82	-845,18	-607,01	-1430,01
Acumularea netă de pasive Чистое принятие обязательств Net incurrence of liabilities	545,31	104,06	694,88	953,99	1 103,29
<b>Alte participații la capital</b> Прочие инструменты участия в капитале Other equity					
Achiziționarea netă de active financiare Чистое приобретение финансовых активов Net acquisition of financial assets					
<b>Numerar și depozite</b> Наличная валюта и депозиты Currency and deposits	<b>-706,69</b>	<b>-532,76</b>	<b>-856,44</b>	<b>-687,83</b>	<b>-1 597,66</b>
Achiziția netă de active financiare Чистое приобретение финансовых активов Net acquisition of financial assets	-731,62	-537,29	-856,80	-678,61	-1 528,96
Societăți care acceptă depozite, exclusiv banca centrală Депозитные организации, за исключением центрального банка Deposit-taking corporations, except central bank	-4,58	46,60	-51,02	215,56	-425,68
Pe termen scurt / Краткосрочные / Short-term	-4,58	46,60	-51,02	215,56	-425,68
Alte sectoare / Прочие сектора / Other sectors	-727,04	-583,89	-805,78	-894,17	-1 103,28
Pe termen scurt / Краткосрочные / Short-term	-727,04	-583,89	-805,78	-894,17	-1 103,28
Societăți nefinanciare, gospodăriile populației și IFSLISGP Нефинансовые предприятия, домашние хозяйства и НКВДХ Nonfinancial corporations, households and NPISHs	-727,04	-583,89	-805,78	-894,17	-1 103,28
Pe termen scurt / Краткосрочные / Short-term	-727,04	-583,89	-805,78	-894,17	-1 103,28
Acumularea netă de pasive Чистое принятие обязательств Net incurrence of liabilities	-24,93	-4,53	-0,36	9,22	68,70
Societăți care acceptă depozite, exclusiv banca centrală Депозитные организации, за исключением центрального банка Deposit-taking corporations, except central bank	-26,66	-4,23	-1,95	5,85	64,15
Pe termen scurt / Краткосрочные / Short-term	-26,66	-4,23	-1,95	5,85	64,15
Alte sectoare / Прочие сектора / Other sectors	1,73	-0,30	1,59	3,37	4,55
Pe termen scurt / Краткосрочные / Short-term	1,73	-0,30	1,59	3,37	4,55
Alte societăți financiare Прочие финансовые организации Other financial corporations	1,73	-0,30	1,59	3,37	4,55
Pe termen scurt / Краткосрочные / Short-term	1,73	-0,30	1,59	3,37	4,55
<b>Împrumuturi / Ссуды и займы / Loans</b>	<b>-119,08</b>	<b>-87,55</b>	<b>-464,41</b>	<b>-274,84</b>	<b>-740,15</b>

Continuare / Продолжение / Continued

	2018 <sup>1</sup>	2019 <sup>1</sup>	2020 <sup>1</sup>	2021 <sup>1</sup>	2022
Achiziționarea netă de active financiare Чистое приобретение финансовых активов Net acquisition of financial assets	-3,20	14,28	30,26	9,26	52,60
Societăți care acceptă depozite, exclusiv banca centrală Депозитные организации, за исключением центрального банка Deposit-taking corporations, except central bank	-5,44	-0,22	12,73	2,43	-2,11
Pe termen scurt / Краткосрочные / Short-term	-0,03	0,06	-0,02	-0,01	
Pe termen lung / Долгосрочные / Long-term	-5,41	-0,28	12,75	2,44	-2,11
Alte sectoare / Прочие сектора / Other sectors	2,24	14,50	17,53	6,83	54,71
Pe termen scurt / Краткосрочные / Short-term	0,40	8,08	-3,43	0,54	-0,64
Pe termen lung / Долгосрочные / Long-term	1,84	6,42	20,96	6,29	55,35
Societăți nefinanciare, gospodăriile populației și IFSLISGP Нефинансовые предприятия, домашние хозяйства и НКОДХ Nonfinancial corporations, households and NPISHs	2,24	14,50	17,53	6,83	54,71
Pe termen scurt / Краткосрочные / Short-term	0,40	8,08	-3,43	0,54	-0,64
Pe termen lung / Долгосрочные / Long-term	1,84	6,42	20,96	6,29	55,35
Acumularea netă de pasive Чистое принятие обязательств Net incurrence of liabilities	115,88	101,83	494,67	284,10	792,75
Banca centrală / Центральный банк / Central bank	-41,49	-36,90	-45,17	-45,57	-24,17
Credite și împrumuturi cu FMI (altele decât rezervele) Ссуды и займы по операциям с МВФ (кроме резервов) Credit and loans with the IMF	-41,49	-36,90	-45,17	-45,57	-24,17
Societăți care acceptă depozite, exclusiv banca centrală Депозитные организации, за исключением центрального банка Deposit-taking corporations, except central bank	-8,71	-16,19	-2,28	47,36	115,39
Pe termen scurt / Краткосрочные / Short-term	-1,11		0,13		0,70
Pe termen lung / Долгосрочные / Long-term	-7,60	-16,19	-2,41	47,36	114,69
Administrația publică Сектор государственного управления General government	29,75	23,77	412,38	237,64	683,56
Credite și împrumuturi cu FMI (altele decât rezervele) Ссуды и займы по операциям с МВФ (кроме резервов) Credit and loans with the IMF	-13,73	1,24	225,91	75,05	163,69
Altele pe termen lung Прочие долгосрочные Other long-term	43,48	22,53	186,47	162,59	519,87
Alte sectoare / Прочие сектора / Other sectors	136,33	131,15	129,74	44,67	17,97
Pe termen scurt / Краткосрочные / Short-term	1,81	-1,22	7,04	8,54	0,41
Pe termen lung / Долгосрочные / Long-term	134,52	132,37	122,70	36,13	17,56
Alte societăți financiare Прочие финансовые организации Other financial corporations	45,24	66,17	3,32	10,00	33,80
Pe termen scurt / Краткосрочные / Short-term			0,24	0,20	0,02
Pe termen lung / Долгосрочные / Long-term	45,24	66,17	3,08	9,80	33,78
Societăți nefinanciare, gospodăriile populației și IFSLISGP Нефинансовые предприятия, домашние хозяйства и НКОДХ Nonfinancial corporations, households and NPISHs	91,09	64,98	126,42	34,67	-15,83
Pe termen scurt / Краткосрочные / Short-term	1,81	-1,22	6,80	8,34	0,39
Pe termen lung / Долгосрочные / Long-term	89,28	66,20	119,62	26,33	-16,22

Continuare / Продолжение / Continued

	2018 <sup>1</sup>	2019 <sup>1</sup>	2020 <sup>1</sup>	2021 <sup>1</sup>	2022
<b>Credite comerciale și avansuri</b>	<b>-357,72</b>	<b>-127,57</b>	<b>-223,21</b>	<b>-367,85</b>	<b>-199,49</b>
<i>Торговые кредиты и авансы</i>					
<i>Trade credit and advances</i>					
Achiziția netă de active financiare	108,88	-116,81	-18,64	62,34	46,35
<i>Чистое приобретение финансовых активов</i>					
<i>Net acquisition of financial assets</i>					
Alte sectoare / Прочие сектора / Other sectors	108,88	-116,81	-18,64	62,34	46,35
Pe termen scurt / Краткосрочные / Short-term	94,68	-120,18	-24,78	53,38	15,90
Pe termen lung / Долгосрочные / Long-term	14,20	3,37	6,14	8,96	30,45
Alte societăți financiare	0,72	-0,46	-0,36	-0,01	-0,23
<i>Прочие финансовые организации</i>					
<i>Other financial corporations</i>					
Pe termen scurt / Краткосрочные / Short-term	0,72	-0,46	-0,36	-0,01	-0,23
Societăți nefinanciare, gospodăriile populației și IFSLISGP	108,16	-116,35	-18,28	62,35	46,58
<i>Нефинансовые предприятия, домашние хозяйства</i>					
<i>и НКОДХ</i>					
<i>Nonfinancial corporations, households and NPISHs</i>					
Pe termen scurt / Краткосрочные / Short-term	93,96	-119,72	-24,42	53,39	16,13
Pe termen lung / Долгосрочные / Long-term	14,20	3,37	6,14	8,96	30,45
Acumularea netă de pasive	466,60	10,76	204,57	430,19	245,84
<i>Чистое принятие обязательств</i>					
<i>Net incurrence of liabilities</i>					
Alte sectoare / Прочие сектора / Other sectors	466,60	10,76	204,57	430,19	245,84
Pe termen scurt / Краткосрочные / Short-term	452,65	10,39	198,46	417,28	238,48
Pe termen lung / Долгосрочные / Long-term	13,95	0,37	6,11	12,91	7,36
Alte societăți financiare	0,31	0,78	0,35	-0,91	-0,51
<i>Прочие финансовые организации</i>					
<i>Other financial corporations</i>					
Pe termen scurt / Краткосрочные / Short-term	0,31	0,78	0,35	-0,91	-0,51
Societăți nefinanciare, gospodăriile populației și IFSLISGP	466,29	9,98	204,22	431,10	246,35
<i>Нефинансовые предприятия, домашние хозяйства</i>					
<i>и НКОДХ</i>					
<i>Nonfinancial corporations, households and NPISHs</i>					
Pe termen scurt / Краткосрочные / Short-term	452,34	9,61	198,11	418,19	238,99
Pe termen lung / Долгосрочные / Long-term	13,95	0,37	6,11	12,91	7,36
<b>Alte creanțe / angajamente</b>	<b>12,24</b>	<b>4,00</b>	<b>4,00</b>	<b>4,00</b>	<b>4,00</b>
<i>Прочая дебиторская/кредиторская задолженность</i>					
<i>Other accounts receivable/payable</i>					
Acumularea netă de pasive	-12,24	-4,00	-4,00	-4,00	-4,00
<i>Чистое принятие обязательств</i>					
<i>Net incurrence of liabilities</i>					
Societăți care acceptă depozite, exclusiv banca centrală	-8,24				
<i>Депозитные организации, за исключением</i>					
<i>центрального банка</i>					
<i>Deposit-taking corporations, except central bank</i>					
Pe termen scurt / Краткосрочные / Short-term	-8,24				
Alte sectoare / Прочие сектора / Other sectors	-4,00	-4,00	-4,00	-4,00	-4,00
Pe termen lung / Долгосрочные / Long-term	-4,00	-4,00	-4,00	-4,00	-4,00
Societăți nefinanciare, gospodăriile populației și IFSLISGP	-4,00	-4,00	-4,00	-4,00	-4,00
<i>Нефинансовые предприятия, домашние хозяйства</i>					
<i>и НКОДХ</i>					
<i>Nonfinancial corporations, households and NPISHs</i>					
Pe termen lung / Долгосрочные / Long-term	-4,00	-4,00	-4,00	-4,00	-4,00
Drepturi speciale de tragere (alocări)				234,48	
<i>Специальные права заимствования (обязательства)</i>					
<i>Special drawing rights (liabilities)</i>					

Continuare / Продолжение / Continued

	2018 <sup>1</sup>	2019 <sup>1</sup>	2020 <sup>1</sup>	2021 <sup>1</sup>	2022
<b>Active de rezervă / Резервные активы / Reserve assets</b>	<b>235,53</b>	<b>60,49</b>	<b>637,41</b>	<b>205,74</b>	<b>637,34</b>
Drepturi speciale de tragere Специальные права заимствования Special drawing rights	0,05	0,62	0,56	7,34	-6,42
Alte active de rezervă Прочие резервные активы Other reserve assets	235,48	59,87	636,85	198,40	643,76
Numerar și depozite Наличная валюта и депозиты Currency and deposits	19,14	-75,00	415,85	264,28	-208,79
Creanțe cu autorități monetare Требования к органам денежно-кредитного регулирования Claims on monetary authorities	316,66	116,26	324,13	267,23	-330,95
Creanțe cu alte instituții Требования к прочим институциональным единицам Claims on other entities	-297,52	-191,26	91,72	-2,95	122,16
Titluri de valoare / Ценные бумаги / Securities	216,34	134,87	221,00	-65,88	852,55
Titluri de creanță Долговые ценные бумаги Debt securities	216,34	134,87	221,00	-65,88	852,55
Pe termen scurt / Краткосрочные / Short-term	3,97	-3,97	10,30	-0,95	47,63
Pe termen lung / Долгосрочные / Long-term	212,37	138,84	210,70	-64,93	804,92
<b>Erori și omisiuni nete</b> Чистые ошибки и пропуски Net errors and omissions	<b>40,49</b>	<b>-18,11</b>	<b>-101,86</b>	<b>18,43</b>	<b>24,42</b>
<b>Finanțarea excepțională</b> Исключительное финансирование Exceptional financing		<b>33,30</b>	<b>95,94</b>	<b>57,69</b>	<b>51,21</b>
Venituri secundare / Вторичные доходы / Secondary income		11,08	13,72		15,36
Alte granturi interguvernamentale Прочие межгосударственные гранты Other intergovernmental grants		11,08	13,72		15,36
<b>Alte investiții-pasive</b> Прочие инвестиции-обязательства Other investment-liabilities		<b>22,22</b>	<b>82,22</b>	<b>57,69</b>	<b>35,85</b>
Alte instrumente de natura datoriei Прочие инвестиции-обязательства Other debt instruments		22,22	82,22	57,69	35,85
Administrația publică Сектор государственного управления General government		22,22	82,22	57,69	35,85
Noi trageri / depozite Новые получения средств / депозиты New drawings/deposits		22,22	82,22	57,69	35,85
Articole suplimentare Дополнительные статьи Supplementary Items					
Arierate neincluse în finanțarea excepțională Просроченная задолженность, не включенная в исключительное финансирование Arrears not in exceptional financing	81,90	70,66	13,61	1,98	13,35
Remiteri personale: Credit Личные денежные переводы: Кредит Personal remittances: Credit	1 744,56	1 817,34	1 810,17	2 059,33	1 986,87
Remiteri personale: Debit Личные денежные переводы: Дебет Personal remittances: Debit	260,31	295,37	328,27	428,08	601,35

<sup>1</sup> Date revizuite / Пересмотренные данные / Revised data

**22.2. Poziția investițională internațională a Republicii Moldova (MBP6), la 31 decembrie**  
 Международная инвестиционная позиция Республики Молдова (РПБ6), на 31 декабря  
 International investment position of the Republic of Moldova (BPM6), as of December 31

milioane dolari SUA / миллионы долларов США / million dollars USA

	2018 <sup>1</sup>	2019 <sup>1</sup>	2020 <sup>1</sup>	2021 <sup>1</sup>	2022
<b>Poziția investițională internațională netă</b> <i>Чистая международная инвестиционная позиция</i> <i>Net International Investment Position</i>	<b>-3 969,67</b>	<b>-4 765,90</b>	<b>-5 015,87</b>	<b>-5 236,44</b>	<b>-6 184,84</b>
<b>Active / Активы / Assets</b>	<b>5 489,54</b>	<b>5 301,63</b>	<b>5 947,21</b>	<b>6 440,64</b>	<b>6 506,25</b>
<b>Investiții directe / Прямые инвестиции / Direct investment</b>	<b>291,77</b>	<b>330,74</b>	<b>335,37</b>	<b>348,91</b>	<b>438,59</b>
Participații și acțiuni ale fondurilor de investiții <i>Инструменты участия в капитале и паи / акции инвестиционных фондов</i> <i>Equity and investment fund shares</i>	221,76	257,18	253,60	279,09	332,86
Investitorul direct în întreprinderea cu investiții directe <i>Инвестиции прямого инвестора в предприятия прямого инвестирования</i> <i>Direct investor in direct investment enterprises</i>	221,76	257,18	253,60	279,09	332,86
Instrumente de datorie <i>Долговые инструменты</i> <i>Debt instruments</i>	70,01	73,56	81,77	69,82	105,73
Investitorul direct în întreprinderea cu investiții directe <i>Инвестиции прямого инвестора в предприятия прямого инвестирования</i> <i>Direct investor in direct investment enterprises</i>	36,81	41,81	44,26	50,53	91,77
Întreprinderea cu investiții directe în investitorul său direct (investiție inversă) <i>Инвестиции предприятий прямого инвестирования в прямого инвестора (обратное инвестирование)</i> <i>Direct investment enterprises in direct investor (reverse investment)</i>	33,20	31,75	37,51	19,29	13,96
Împrumuturi / Ссуды и займы / Loans	45,89	52,80	60,65	47,36	82,27
Investitorul direct în întreprinderea cu investiții directe <i>Инвестиции прямого инвестора в предприятия прямого инвестирования</i> <i>Direct investor in direct investment enterprises</i>	12,69	21,05	23,14	28,07	68,31
Întreprinderea cu investiții directe în investitorul său direct (investiție inversă) <i>Инвестиции предприятий прямого инвестирования в прямого инвестора (обратное инвестирование)</i> <i>Direct investment enterprises in direct investor (reverse investment)</i>	33,20	31,75	37,51	19,29	13,96
Credite comerciale / Торговые кредиты / Trade credits	24,12	20,76	21,12	22,46	23,46
Investitorul direct în întreprinderea cu investiții directe <i>Инвестиции прямого инвестора в предприятия прямого инвестирования</i> <i>Direct investor in direct investment enterprises</i>	24,12	20,76	21,12	22,46	23,46
<b>Investiții de portofolii</b> <i>Портфельные инвестиции</i> <i>Portfolio investment</i>	<b>24,92</b>	<b>16,98</b>	<b>19,42</b>	<b>12,12</b>	<b>13,83</b>
Participații și acțiuni ale fondurilor de investiții <i>Инструменты участия в капитале и паи / акции инвестиционных фондов</i> <i>Equity and investment fund shares</i>	20,96	8,49	9,73	2,43	4,14
Societăți care acceptă depozite, exclusiv banca centrală <i>Депозитные организации, за исключением центрального банка</i> <i>Deposit-taking corporations, except central bank</i>	18,29	5,80	6,78	0,17	0,16

<sup>1</sup> Date revizuite / Пересмотренные данные / Revised data

Continuare / Продолжение / Continued

	2018 <sup>1</sup>	2019 <sup>1</sup>	2020 <sup>1</sup>	2021 <sup>1</sup>	2022
Administrația publică Сектор государственного управления General government	0,39	0,39	0,39	0,39	0,39
Alte sectoare / Прочие сектора / Other sectors	2,28	2,30	2,56	1,87	3,59
Societăți nefinanciare, gospodăriile populației și IFSLISGP Нефинансовые предприятия, домашние хозяйства и НКОДХ Nonfinancial corporations, households and NPISHs	2,28	2,30	2,56	1,87	3,59
Titluri de valoare de tip participații, altele decât acțiuni ale fondurilor de investiții Ценные бумаги, обеспечивающие участие в капитале, кроме паев / акций инвестиционных фондов Equity securities other than investment fund shares	20,96	8,49	9,73	2,43	4,14
Necotate la bursă / Некотируемые / Unlisted	20,96	8,49	9,73	2,43	4,14
Titluri de creanță Долговые ценные бумаги Debt securities	3,96	8,49	9,69	9,69	9,69
Societăți care acceptă depozite, exclusiv banca centrală Депозитные организации, за исключением центрального банка Deposit-taking corporations, except central bank	3,96	8,49	9,69	9,69	9,69
Pe termen lung / Долгосрочные / Long-term	3,96	8,49	9,69	9,69	9,69
<b>Alte investiții / Прочие инвестиции / Other investment</b>	<b>2 177,67</b>	<b>1 894,28</b>	<b>1 808,88</b>	<b>2 177,73</b>	<b>1 579,66</b>
<b>Alte participații la capital</b> Прочие инструменты участия в капитале Other equity	<b>0,56</b>	<b>0,56</b>	<b>0,56</b>	<b>0,56</b>	<b>0,56</b>
<b>Numerar și depozite</b> Наличная валюта и депозиты Currency and deposits	<b>1 349,73</b>	<b>1 097,96</b>	<b>886,19</b>	<b>1 207,17</b>	<b>530,43</b>
Societăți care acceptă depozite, exclusiv banca centrală Депозитные организации, за исключением центрального банка Deposit-taking corporations, except central bank	666,21	704,64	684,52	856,86	385,78
Pe termen scurt / Краткосрочные / Short-term	666,21	704,64	684,52	856,86	385,78
Alte sectoare / Прочие сектора / Other sectors	683,52	393,32	201,67	350,31	144,65
Pe termen scurt / Краткосрочные / Short-term	683,52	393,32	201,67	350,31	144,65
Societăți nefinanciare, gospodăriile populației și IFSLISGP Нефинансовые предприятия, домашние хозяйства и НКОДХ Nonfinancial corporations, households, and NPISHs	683,52	393,32	201,67	350,31	144,65
Pe termen scurt / Краткосрочные / Short-term	683,52	393,32	201,67	350,31	144,65
<b>Împrumuturi / Ссуды и займы / Loans</b>	<b>107,91</b>	<b>118,89</b>	<b>149,16</b>	<b>158,42</b>	<b>211,02</b>
Societăți care acceptă depozite, exclusiv banca centrală Депозитные организации, за исключением центрального банка Deposit-taking corporations, except central bank	2,52	2,30	15,03	17,46	15,35
Pe termen scurt / Краткосрочные / Short-term		0,06	0,04	0,03	0,03
Pe termen lung / Долгосрочные / Long-term	2,52	2,24	14,99	17,43	15,32
Alte sectoare / Other sectors / Прочие сектора	105,39	116,59	134,13	140,96	195,67
Pe termen scurt / Краткосрочные / Short-term	5,64	13,72	10,29	10,83	10,19
Pe termen lung / Долгосрочные / Long-term	99,75	102,87	123,84	130,13	185,48
Societăți nefinanciare, gospodăriile populației și IFSLISGP Нефинансовые предприятия, домашние хозяйства и НКОДХ Nonfinancial corporations, households and NPISHs	105,39	116,59	134,13	140,96	195,67
Pe termen scurt / Краткосрочные / Short-term	5,64	13,72	10,29	10,83	10,19



Continuare / Продолжение / Continued

	2018 <sup>1</sup>	2019 <sup>1</sup>	2020 <sup>1</sup>	2021 <sup>1</sup>	2022
Pe termen lung / Долгосрочные / Long-term	99,75	102,87	123,84	130,13	185,48
<b>Credite comerciale și avansuri</b> <i>Trade credit and advances</i> <i>Торговые кредиты и авансы</i>	<b>710,45</b>	<b>667,85</b>	<b>763,95</b>	<b>802,56</b>	<b>828,63</b>
Alte sectoare / Other sectors / Прочие сектора	710,45	667,85	763,95	802,56	828,63
Pe termen scurt / Краткосрочные / Short-term	667,57	621,47	710,61	741,04	737,26
Pe termen lung / Долгосрочные / Long-term	42,88	46,38	53,34	61,52	91,37
Alte societăți financiare <i>Прочие финансовые организации</i> <i>Other financial corporations</i>	8,48	8,02	7,66	7,65	7,88
Pe termen scurt / Краткосрочные / Short-term	8,48	8,02	7,66	7,65	7,88
Societăți nefinanciare, gospodăriile populației și IFSLISGP <i>Нефинансовые предприятия, домашние хозяйства</i> <i>и НКОДХ</i> <i>Nonfinancial corporations, households and NPISHs</i>	701,97	659,83	756,29	794,91	820,75
Pe termen scurt / Краткосрочные / Short-term	659,09	613,45	702,95	733,39	729,38
Pe termen lung / Долгосрочные / Long-term	42,88	46,38	53,34	61,52	91,37
<b>Alte creanțe - altele</b> <i>Прочая дебиторская / кредиторская задолженность - прочие</i> <i>Other accounts receivable/payable - other</i>	<b>9,02</b>	<b>9,02</b>	<b>9,02</b>	<b>9,02</b>	<b>9,02</b>
Alte sectoare / Прочие сектора / Other sectors	9,02	9,02	9,02	9,02	9,02
Pe termen scurt / Краткосрочные / Short-term					
Pe termen lung / Долгосрочные / Long-term	9,02	9,02	9,02	9,02	9,02
Societăți nefinanciare, gospodăriile populației și IFSLISGP <i>Нефинансовые предприятия, домашние хозяйства</i> <i>и НКОДХ</i> <i>Nonfinancial corporations, households, and NPISHs</i>	9,02	9,02	9,02	9,02	9,02
Pe termen scurt / Краткосрочные / Short-term					
Pe termen lung / Долгосрочные / Long-term	9,02	9,02	9,02	9,02	9,02
<b>Active de rezervă / Резервные активы / Reserve assets</b>	<b>2 995,18</b>	<b>3 059,63</b>	<b>3 783,54</b>	<b>3 901,88</b>	<b>4 474,17</b>
Aur monetar / Монетарное золото / Monetary gold	3,01	3,60	4,47	4,28	4,30
Lingouri de aur / Золото в слитках / Gold bullion	3,01	3,60	4,47	4,28	4,30
Drepturi speciale de tragere <i>Специальные права заимствования</i> <i>Special drawing rights</i>	0,12	0,57	1,33	7,50	0,99
Poziția de rezervă la FMI <i>Резервная позиция в МВФ</i> <i>Reserve position in the IMF</i>	0,01	0,01	0,01	0,01	0,01
Alte active de rezervă <i>Прочие резервные активы</i> <i>Other reserve assets</i>	2 992,04	3 055,45	3 777,73	3 890,09	4 468,87
Numerar și depozite <i>Наличная валюта и депозиты</i> <i>Currency and deposits</i>	1 441,93	1 370,17	1 865,85	2 048,63	1 773,82
Creanțe cu autorități monetare <i>Требования к органам денежно-кредитного регулирования</i> <i>Claims on monetary authorities</i>	643,79	751,69	1 135,95	1 324,82	945,29
Creanțe cu alte entități <i>Требования к прочим институциональным единицам</i> <i>Claims on other entities</i>	798,14	618,48	729,90	723,81	828,53
Titluri de valoare / Ценные бумаги / Securities	1 550,11	1 685,28	1 911,88	1 841,46	2 695,05
Titluri de creanță <i>Долговые ценные бумаги</i> <i>Debt securities</i>	1 550,11	1 685,28	1 911,88	1 841,46	2 695,05

Continuare / Продолжение / Continued

	2018 <sup>1</sup>	2019 <sup>1</sup>	2020 <sup>1</sup>	2021 <sup>1</sup>	2022
Pe termen scurt / Краткосрочные / Short-term	3,97		10,30	9,35	58,00
Pe termen lung / Долгосрочные / Long-term	1 546,14	1 685,28	1 901,58	1 832,11	2 637,05
<b>Passive / Обязательства / Liabilities</b>	<b>9 459,21</b>	<b>10 067,53</b>	<b>10 963,08</b>	<b>11 677,08</b>	<b>12 691,09</b>
<b>Investiții directe / Прямые инвестиции / Direct investment</b>	<b>4 071,66</b>	<b>4 739,63</b>	<b>4 747,07</b>	<b>4 795,09</b>	<b>4 946,70</b>
Participații și acțiuni ale fondurilor de investiții Инструменты участия в капитале и паи / акции инвестиционных фондов Equity and investment fund shares	2 246,76	2 859,05	2 848,59	2 912,47	3 073,78
Investitorul direct în întreprinderea cu investiții directe Инвестиции прямого инвестора в предприятия прямого инвестирования Direct investor in direct investment enterprises	2 246,76	2 859,05	2 848,59	2 912,47	3 073,78
Instrumente de datorie Долговые инструменты Debt instruments	1 824,90	1 880,58	1 898,48	1 882,62	1 872,92
Investitorul direct în întreprinderea cu investiții directe Инвестиции прямого инвестора в предприятия прямого инвестирования Direct investor in direct investment enterprises	1 824,90	1 880,58	1 898,48	1 882,62	1 872,92
Împrumuturi / Ссуды и займы / Loans	1 063,76	1 127,22	1 145,74	1 067,59	1 072,99
Investitorul direct în întreprinderea cu investiții directe Инвестиции прямого инвестора в предприятия прямого инвестирования Direct investor in direct investment enterprises	1 063,76	1 127,22	1 145,74	1 067,59	1 072,99
Credite comerciale / Торговые кредиты / Trade credits	185,64	177,29	192,66	225,27	246,22
Investitorul direct în întreprinderea cu investiții directe Инвестиции прямого инвестора в предприятия прямого инвестирования Direct investor in direct investment enterprises	185,64	177,29	192,66	225,27	246,22
Alte angajamente Прочая дебиторская / кредиторская задолженность Other accounts receivable/payable	575,50	576,07	560,08	589,76	553,71
Investitorul direct în întreprinderea cu investiții directe Инвестиции прямого инвестора в предприятия прямого инвестирования Direct investor in direct investment enterprises	575,50	576,07	560,08	589,76	553,71
<b>Investiții de portofoliu</b>	<b>49,64</b>	<b>25,91</b>	<b>26,51</b>	<b>23,79</b>	<b>24,67</b>
Портфельные инвестиции Portfolio investment					
Participații și acțiuni ale fondurilor de investiții Инструменты участия в капитале и паи / акции инвестиционных фондов Equity and investment fund shares	49,33	25,82	26,17	23,60	23,77
Societăți care acceptă depozite, exclusiv banca centrală Депозитные организации, за исключением центрального банка Deposit-taking corporations, except central bank	28,70	5,09	5,21	2,47	2,32
Alte sectoare / Прочие сектора / Other sectors	20,63	20,73	20,96	21,13	21,45
Societăți nefinanciare, gospodăriile populației și IFSLISGP Нефинансовые предприятия, домашние хозяйства и НКВДХ Nonfinancial corporations, households, and NPISHs	20,63	20,73	20,96	21,13	21,45
Titluri de valoare de tip participații, altele decât acțiuni ale fondurilor de investiții Ценные бумаги, обеспечивающие участие в капитале, кроме паев / акций инвестиционных фондов Equity securities other than investment fund shares	49,33	25,82	26,17	23,60	23,77
Cotate la bursă / Котируемые / Listed	28,70	5,09	5,21	2,47	2,32
Necotate la bursă / Некотируемые / Unlisted	20,63	20,73	20,96	21,13	21,45



Continuare / Продолжение / Continued

	2018 <sup>1</sup>	2019 <sup>1</sup>	2020 <sup>1</sup>	2021 <sup>1</sup>	2022
Titluri de angajamente Долговые ценные бумаги Debt securities	0,31	0,09	0,34	0,19	0,90
Administrația publică Сектор государственного управления General government	0,24	0,02	0,27	0,12	0,68
Pe termen scurt / Краткосрочные / Short-term	0,24	0,02	0,27	0,12	0,68
Alte sectoare / Прочие сектора / Other sectors	0,07	0,07	0,07	0,07	0,22
Pe termen lung / Долгосрочные / Long-term	0,07	0,07	0,07	0,07	0,22
Societăți nefinanciare, gospodăriile populației și IFSLISGP Нефинансовые предприятия, домашние хозяйства и НКВДХ Nonfinancial corporations, households and NPISHs	0,07	0,07	0,07	0,07	0,22
Pe termen lung / Долгосрочные / Long-term	0,07	0,07	0,07	0,07	0,22
<b>Alte investiții / Прочие инвестиции / Other investment</b>	<b>5 337,91</b>	<b>5 301,99</b>	<b>6 189,50</b>	<b>6 858,20</b>	<b>7 719,72</b>
<b>Numerar și depozite</b> Наличная валюта и депозиты Currency and deposits	<b>138,07</b>	<b>132,84</b>	<b>136,09</b>	<b>140,79</b>	<b>203,61</b>
Societăți care acceptă depozite, exclusiv banca centrală Депозитные организации, за исключением центрального банка Deposit-taking corporations, except central bank	135,84	130,91	132,57	133,87	192,39
Pe termen scurt / Краткосрочные / Short-term	135,84	130,91	132,57	133,87	192,39
Alte sectoare / Прочие сектора / Other sectors	2,23	1,93	3,52	6,92	11,22
Pe termen scurt / Краткосрочные / Short-term	2,23	1,93	3,52	6,92	11,22
Alte societăți financiare Прочие финансовые организации Other financial corporations	2,23	1,93	3,52	6,92	11,22
Pe termen scurt / Краткосрочные / Short-term	2,23	1,93	3,52	6,92	11,22
<b>Împrumuturi / Ссуды и займы / Loans</b>	<b>3 381,29</b>	<b>3 440,12</b>	<b>4 127,07</b>	<b>4 224,84</b>	<b>4 865,43</b>
Banca centrală / Центральный банк / Central bank	217,80	180,51	141,11	92,39	63,98
Credite și împrumuturi cu FMI (altele decât rezervele) Ссуды и займы по операциям МВФ (кроме резервов) Credit and loans with the IMF (other than reserves)	217,80	180,51	141,11	92,39	63,98
Societăți care acceptă depozite, exclusiv banca centrală Депозитные организации, за исключением центрального банка Deposit-taking corporations, except central bank	174,38	157,02	163,06	201,72	312,61
Pe termen scurt / Краткосрочные / Short-term	17,50	17,50	17,63	17,63	18,33
Pe termen lung / Долгосрочные / Long-term	156,88	139,52	145,43	184,09	294,28
Administrația publică Сектор государственного управления General government	1 542,89	1 555,16	2 085,30	2 210,31	2 795,48
Credite și împrumuturi cu FMI (altele decât rezervele) Ссуды и займы по операциям МВФ (кроме резервов) Credit and loans with the IMF (other than reserves)	113,01	114,22	358,19	423,41	566,99
Altele pe termen lung Прочие долгосрочные Other long-term	1 429,88	1 440,94	1 727,11	1 786,90	2 228,49
Alte sectoare / Прочие сектора / Other sectors	1 446,22	1 547,43	1 737,60	1 720,42	1 693,36
Pe termen scurt / Краткосрочные / Short-term	44,47	43,16	51,58	63,13	62,58
Pe termen lung / Долгосрочные / Long-term	1 401,75	1 504,27	1 686,02	1 657,29	1 630,78
Alte societăți financiare Прочие финансовые организации Other financial corporations	179,77	245,94	249,26	259,26	293,06

Continuare / Продолжение / Continued

	2018 <sup>1</sup>	2019 <sup>1</sup>	2020 <sup>1</sup>	2021 <sup>1</sup>	2022
Pe termen scurt / Краткосрочные / Short-term	4,44	4,44	4,68	4,88	4,90
Pe termen lung / Долгосрочные / Long-term	175,33	241,50	244,58	254,38	288,16
Societăți nefinanciare, gospodăriile populației și IFSLISGP Нефинансовые предприятия, домашние хозяйства и НКВДХ Nonfinancial corporations, households and NPISHs	1 266,45	1 301,49	1 488,34	1 461,16	1 400,30
Pe termen scurt / Краткосрочные / Short-term	40,03	38,72	46,90	58,25	57,68
Pe termen lung / Долгосрочные / Long-term	1 226,42	1 262,77	1 441,44	1 402,91	1 342,62
<b>Credite comerciale și avansuri</b> Торговые кредиты и авансы Trade credit and advances	<b>1 524,76</b>	<b>1 491,44</b>	<b>1 685,99</b>	<b>2 029,61</b>	<b>2 218,25</b>
Alte sectoare / Прочие сектора / Other sectors	1 524,76	1 491,44	1 685,99	2 029,61	2 218,25
Pe termen scurt / Краткосрочные / Short-term	1 474,76	1 440,35	1 626,49	1 959,99	2 142,97
Pe termen lung / Долгосрочные / Long-term	50,00	51,09	59,50	69,62	75,28
Alte societăți financiare Прочие финансовые организации Other financial corporations"	18,06	18,84	19,19	18,28	17,77
Pe termen scurt / Краткосрочные / Short-term	18,06	18,84	19,19	18,28	17,77
Societăți nefinanciare, gospodăriile populației și IFSLISGP Нефинансовые предприятия, домашние хозяйства и НКВДХ Nonfinancial corporations, households and NPISHs	1 506,70	1 472,60	1 666,80	2 011,33	2 200,48
Pe termen scurt / Краткосрочные / Short-term	1 456,70	1 421,51	1 607,30	1 941,71	2 125,20
Pe termen lung / Долгосрочные / Long-term	50,00	51,09	59,50	69,62	75,28
<b>Alte angajamente – altele</b> Прочая дебиторская кредиторская задолженность – прочие Other accounts receivable/payable – other	<b>130,56</b>	<b>74,81</b>	<b>70,81</b>	<b>66,81</b>	<b>55,74</b>
Societăți care acceptă depozite, exclusiv banca centrală Депозитные организации, за исключением центрального банка Deposit-taking corporations, except central bank	58,82	7,07	7,07	7,07	
Pe termen scurt / Краткосрочные / Short-term	58,82	7,07	7,07	7,07	
Alte sectoare / Прочие сектора / Other sectors	71,74	67,74	63,74	59,74	55,74
Pe termen scurt / Краткосрочные / Short-term	71,74	67,74	63,74	59,74	55,74
Societăți nefinanciare, gospodăriile populației și IFSLISGP Нефинансовые предприятия, домашние хозяйства и НКВДХ Nonfinancial corporations, households and NPISHs	71,74	67,74	63,74	59,74	55,74
Pe termen scurt / Краткосрочные / Short-term	71,74	67,74	63,74	59,74	55,74
<b>Drepturi speciale de tragere (alocări)</b> Специальные права заимствования (обязательства) Special drawing rights (liabilities)	<b>163,23</b>	<b>162,78</b>	<b>169,54</b>	<b>396,15</b>	<b>376,69</b>

<sup>1</sup> Date revizuite / Пересмотренные данные / Revised data

**23** • **STATISTICĂ INTERNAȚIONALĂ**  
**МЕЖДУНАРОДНАЯ СТАТИСТИКА**  
**INTERNATIONAL STATISTICS**

## Cuprins / Содержание / Contents

	Pagina Страница Page
Sursa datelor / Источник данных / Data source .....	557
Tabele: / Таблицы: / Tables:	
23.1. Suprafața, populația și capitalele țărilor, în 2022 .....	558
<i>Территория, население и столицы стран в 2022 году</i> <i>Surface area, population and capital of the countries, in 2022</i>	
24.2. Populația pe sexe, la 1 ianuarie 2022.....	560
<i>Заселение по полу на 1 января 2022 года</i> <i>Population by sex, as of January 1, 2022</i>	
23.3. Populația pe grupe de vârstă, la 1 ianuarie 2022 .....	561
<i>Население по возрастным группам на 1 января 2022 года</i> <i>Population by age groups, as of January 1, 2022</i>	
23.4. Speranța de viață la naștere pe sexe .....	562
<i>Ожидаемая продолжительность жизни при рождении по полу</i> <i>Life expectancy at birth by sex</i>	
23.5. Ratele mișcării naturale a populației .....	563
<i>Коэффициенты естественного движения населения</i> <i>Rates of natural movement of population</i>	
23.6. Ratele mortalității infantile .....	564
<i>Коэффициенты младенческой смертности</i> <i>Infant mortality rate</i>	
23.7. Numărul de medici .....	565
<i>Численность врачей</i> <i>Number of physicians</i>	
23.8. Numărul mediu anual al populației ocupate în economie .....	566
<i>Среднегодовая численность населения, занятого в экономике</i> <i>Average annual number of employed population in economy</i>	
23.9. Rata de ocupare .....	567
<i>Уровень занятости</i> <i>Employment rate</i>	
23.10. Rata șomajului .....	568
<i>Уровень безработицы</i> <i>Unemployment rate</i>	
23.11. Câștigul salarial nominal mediu lunar al unui salariat .....	569
<i>Среднемесячная номинальная оплата труда одного работника</i> <i>Average nominal monthly earnings per employee</i>	
23.12. Indicii prețurilor de consum .....	570
<i>Индексы потребительских цен</i> <i>Consumer price indices</i>	
23.13. Indicii produsului intern brut .....	571
<i>Индексы валового внутреннего продукта</i> <i>Indices of gross domestic product</i>	
23.14. Contribuția principalelor activități economice la formarea produsului intern brut .....	572
<i>Вклад основных видов экономической деятельности в формировании валового внутреннего продукта</i> <i>Share of main economic activities in the formation of gross domestic product</i>	
23.15. Indicii volumului producției industriale .....	573
<i>Индексы объема промышленной продукции</i> <i>Volume indices of industrial production</i>	
23.16. Indicii volumului producției agricole .....	574
<i>Индексы объема продукции сельского хозяйства</i> <i>Volume indices of agricultural production</i>	
23.17. Producția de culturi cerealiere .....	575
<i>Производство зерновых культур</i> <i>Production of cereals crops</i>	

	Pagina Страница Page
23.18. Producția de grâu ..... <i>Производство пшеницы</i> <i>Production of wheat</i>	576
23.9. Producția de porumb ..... <i>Производство кукурузы</i> <i>Production of maize</i>	577
23.20. Producția de cartofi ..... <i>Производство картофеля</i> <i>Production of potatoes</i>	578
23.21. Producția de sfeclă de zahăr ..... <i>Производство сахарной свеклы</i> <i>Production of sugar beet</i>	579
23.22. Efectivul de bovine, la 1 ianuarie ..... <i>Поголовье крупного рогатого скота на 1 января</i> <i>Livestock of cattle, as of January 1</i>	580
23.23. Efectivul de porcine, la 1 ianuarie ..... <i>Поголовье свиней на 1 января</i> <i>Livestock of pigs, as of January 1</i>	581
23.24. Efectivul de ovine, la 1 ianuarie ..... <i>Поголовье овец на 1 января</i> <i>Livestock of sheep, as of January 1</i>	582
23.25. Consum final de energie ..... <i>Конечное потребление энергии</i> <i>Final energy consumption</i>	583
23.26. Export și import ..... <i>Экспорт и импорт</i> <i>Exports and imports</i>	584

### Sursa datelor

Sursele de date reprezintă cele mai recent disponibile ediții ale publicațiilor organismelor internaționale și oficiilor naționale de statistică sau ultima actualizare a bazelor de date ale acestora.

Baza de date statistice a Eurostat - <http://ec.eurostat.eu/eurostat>

Baza de date statistice FAOSTAT - <http://fao.org/faostat>

Baza de date statistice a Direcției Statistice a Națiunilor Unite - <http://data.un.org>

Baza de date statistice a Comisiei Economice a ONU pentru Europa - <http://unece.org>

“Anuarul statistic pe comerț internațional, 2022” - <https://comtradeapi.un.org/files/v1/app/publicationfiles/2022/Voll2022.pdf>

### Источник данных

Источниками данных являются последние представленные выпуски публикаций международных организаций и национальных статистических служб или последняя актуализация их базы данных.

База статистических данных Евростата - <http://ec.eurostat.eu/eurostat>

База статистических данных FAOSTAT - <http://fao.org/faostat>

База статистических данных Статистического управления Объединенных Наций - <http://data.un.org>

База статистических данных Европейской экономической комиссии ООН - <http://unece.org>

«Статистический ежегодник по внешней торговле, 2022» - <https://comtradeapi.un.org/files/v1/app/publicationfiles/2022/Voll2022.pdf>

### Data source

The data sources represent the latest available editions of international bodies publications and national statistics offices or the latest update of their database.

Eurostat Statistical Databases - <http://ec.eurostat.eu/eurostat>

FAO Statistical Databases - <http://fao.org/faostat>

United Nations Statistics Division Statistical Databases - <http://data.un.org>

UN Economic Commission for Europe Statistical Databases - <http://unece.org>

“International trade statistical yearbook, 2022” - <https://comtradeapi.un.org/files/v1/app/publicationfiles/2022/Voll2022.pdf>

**23.1. Suprafața, populația și capitalele țărilor, în 2022**

 Территория, население и столицы стран в 2022 году  
 Surface area, population and capital of the countries, in 2022

Țara Страна Country	Suprafața, mii km <sup>2</sup> Территория, тыс. км <sup>2</sup> Surface area, thou km <sup>2</sup>	Populația <sup>1</sup> , mii persoane Население <sup>1</sup> , тыс. человек Population <sup>1</sup> , thou. persons	Densitatea populației, pe 1 km <sup>2</sup> Плотность населения, на 1 км <sup>2</sup> Population density, per 1 km <sup>2</sup>	Capitala Столица Capital city
Albania / Албания / Albania	28,7	2 793,6	100	
Armenia / Армения / Armenia	29,7	2 961,4	104	Erevan / Ереван / Yerevan
Australia / Австралия / Australia	7 692,0	26 124,8 <sup>2</sup>	3	Canberra / Канберра / Canberra
Austria / Австрия / Austria	83,9	8 978,9	109	Viena / Вена / Vienna
Azerbaidjan / Азербайджан / Azerbaijan	86,6	10 156,4	123	Vacu / Баку / Baku
Belarus / Беларусь / Belarus	207,6	9 255,5	47	Minsk / Минск / Minsk
Belgia / Бельгия / Belgium	30,5	11 584,0	381	Bruxelles / Брюссель / Brussels
Brazilia / Бразилия / Brazil	8 515,8	213 317,6 <sup>3</sup>	25	Brazilia / Бразилия / Brazil
Bulgaria / Болгария / Bulgaria	110,4	6 838,9	62	Sofia / София / Sofia
Canada / Канада / Canada	9 984,7	38 929,9 <sup>4</sup>	4	Ottawa / Оттава / Ottawa
China / Китай / China	9 600,0	1 412 120,0 <sup>5</sup>	154	Beijing / Пекин / Beijing
Cehia / Чехия / Czechia	78,9	10 516,7	136	Praga / Прага / Prague
Croația / Хорватia / Croatia	56,6	3 879,1	71	Zagreb / Загреб / Zagreb
Danemarca / Дания / Denmark	42,9	5 873,4	140	Copenhagen / Копенгаген / Copenhagen
Egipt / Египет / Egypt	1 002,0	104 258,0 <sup>5</sup>	105	Cairo / Каир / Cairo
Elveția / Швейцария / Switzerland	41,3	8 736,5	218	Bern / Берн / Bern
Estonia / Эстония / Estonia	45,2	1 331,8	31	Tallinn / Таллин / Tallinn
Federația Rusă Российская Федерация Russian Federation	17 098,2	145 557,6	9	Moscova Москва Moscow
Finlanda / Финляндия / Finland	390,9	5 548,2	18	Helsinki / Хельсинки / Helsinki
Franța / Франция / France	544,0	67 842,6	107	Paris / Париж / Paris
Georgia / Грузия / Georgia	69,7	3 688,6	57	Tbilisi / Тбилиси / Tbilisi
Germania / Германия / Germany	357,1	83 237,1	236	Berlin / Берлин / Berlin
Grecia / Греция / Greece	132,0	10 603,8	81	Atena / Афины / Athens
India / Индия / India	3 287,3	1 393 409,0 <sup>5</sup>	469	New Delhi / Нью Дели / New Delhi
Irlanda / Ирландия / Ireland	70,3	5 060,0	73	Dublin / Дублин / Dublin
Italia / Италия / Italy	302,1	59 983,1	199	Roma / Рим / Rome
Japonia / Япония / Japan	377,9	124 946,8 <sup>6</sup>	337	Tokyo / Токио / Tokyo
Kazahstan / Казахстан / Kazakhstan	2 724,9	19 503,1	7	Nur-sultan / Нур-султан / Nur-sultan
Kârgâzstan / Кыргызстан / Kyrgyzstan	200,0	6 747,3	34	Bișkek / Бишкек / Bishkek
Letonia / Латвия / Latvia	64,6	1 875,8	30	Riga / Рига / Riga
Lituania / Литва / Lithuania	65,3	2 806,0	45	Vilnius / Вильнюс / Vilnius
Luxemburg Люксембург Luxembourg	2,6	645,4	247	Luxemburg Люксембург Luxembourg
<b>Republica Moldova</b> Республика Молдова Republic of Moldova	<b>33,8</b>	<b>2 565,0</b>	<b>84</b>	<b>Chișinău</b> Кишинев Chisinau
Munte negru / Черногория / Montenegro	13,8	617,7	46	Podgorița / Подгорица / Podgorica
Norvegia / Норвегия / Norway	386,2	5 425,3	15	Oslo / Осло / Oslo
Polonia / Польша / Poland	312,7	37 654,2	123	Varșovia / Варшава / Warsaw
Portugalia / Португалия / Portugal	92,2	10 352,0	114	Lisabona / Лиссабона / Lisbon

Continuare / Продолжение / Continued

Țara Страна Country	Suprafața, mii km <sup>2</sup> Территория, тыс. км <sup>2</sup> Surface area, thou km <sup>2</sup>	Populația <sup>1</sup> , mii persoane Население <sup>1</sup> , тыс. человек Population <sup>1</sup> , thou. persons	Densitatea populației, pe 1 km <sup>2</sup> Плотность населения, на 1 км <sup>2</sup> Population density, per 1 km <sup>2</sup>	Capitala Столица Capital city
Regatul Țărilor de Jos Нидерланды Netherlands	41,5	17 590,7	513	Amsterdam / Амстердам / Amsterdam
Regatul Unit Соединенное Королевство United Kingdom	242,5	68 207,0 <sup>5</sup>	282	Londra Лондон London
România / Румыния / Romania	238,4	19 038,1	82	București / Бухарест / Bucharest
Serbia / Сербия / Serbia	88,5	6 797,1	100	Belgrad / Белград / Belgrad
SUA / США / USA	9 833,5	332 915,0 <sup>5</sup>	36	Washington / Вашингтон / Washington
Slovasia / Словакия / Slovakia	49,0	5 434,7	112	Bratislava / Братислава / Bratislava
Slovenia / Словения / Slovenia	20,3	2 107,2	105	Ljubljana / Любляна / Ljubljana
Spania / Испания / Spain	505,9	47 432,8	94	Madrid / Мадрид / Madrid
Suedia / Швеция / Sweden	447,4	10 452,3	26	Stockholm / Стокгольм / Stockholm
Tadjikistan / Таджикистан / Tajikistan	142,6	9 506,3 <sup>5</sup>	68	Dușanbe / Душанбе / Dushanbe
Turcia / Турция / Turkey	783,6	84 680,3	110	Ankara / Анкара / Ankara
Turkmenistan Туркменистан Turkmenistan	488,1	6 031,0 <sup>5</sup>	13	Așgabat Ашхабад Ashgabat
Ucraina / Украина / Ukraine	603,5	40 997,7	76	Kiev / Киев / Kiev
Ungaria / Венгрия / Hungary	93,0	9 689,0	106	Budapesta / Будапешт / Budapest
Uzbekistan / Узбекистан / Uzbekistan	449,0	35 271,3	79	Tașkent / Ташкент / Tashkent

<sup>1</sup> La 1 ianuarie 2022 / На 1 января 2022 г. / As of January 1, 2022<sup>2</sup> La 30 septembrie 2022 / На 30 сентября 2022 г. / As of September 30, 2022<sup>3</sup> La 1 iulie 2021 / На 1 июля 2021 г. / As of July 1, 2021<sup>4</sup> La 1 iulie 2022 / На 1 июля 2022 г. / As of July 1, 2022<sup>5</sup> La 1 ianuarie 2021 / На 1 января 2021 г. / As of January 1, 2021<sup>6</sup> La 1 octombrie 2022 / На 1 октября 2022 г. / As of October 1, 2022



**23.2. Populația pe sexe, la 1 ianuarie 2022**

Население по полу на 1 января 2022 года

Population by sex, as of January 1, 2022

	Numărul populației, mii persoane Численность населения, тыс. человек Number of population, thou. persons			În % față de total В % к общей численности In % to the total		Revin femei la 1000 de bărbați На 1000 мужчин приходится женщин Women per 1000 men
	total всего total	bărbați мужчины men	femei женщины women	bărbați мужчины men	femei женщины women	
Albania / Албания / Albania	2 793,6	1 387,1	1 406,5	49,7	50,3	1 012
Armenia / Армения / Armenia	2 961,4	1 397,2	1 564,2	47,2	52,8	1 119
Austria / Австрия / Austria	8 978,9	4 397,0	4 535,7	49,2	50,8	1 029
Azerbaijan / Азербайджан / Azerbaijan	10 156,4	5 074,5	5 081,9	50,0	50,0	1 002
Belarus / Беларусь / Belarus	9 255,5	4 278,5	4 977,0	46,2	53,8	1 163
Belgia / Бельгия / Belgium	11 584,0	5 708,9	5 875,1	49,3	50,7	1 029
Bulgaria / Болгария / Bulgaria	6 838,9	3 311,3	3 527,6	48,4	51,6	1 065
Cehia / Чехия / Czechia	10 516,7	5 275,1	5 426,7	49,3	50,7	1 029
Croația / Хорватия / Croatia	3 879,1	1 964,9	2 071,4	48,7	51,3	1 074
Danemarca / Дания / Denmark	5 873,4	2 904,9	2 935,2	49,7	50,3	1 009
Elveția / Швейцария / Switzerland	8 736,5	4 302,6	4 367,7	49,6	50,4	1 014
Estonia / Эстония / Estonia	1 331,8	630,9	699,2	47,4	52,6	1 103
Federația Rusă Российская Федерация Russian Federation	145 557,6	67 654,3	77 903,3	46,5	53,5	1 151
Finlanda / Финляндия / Finland	5 548,2	2 733,8	2 800,0	49,4	50,6	1 023
Franța / Франция / France	67 842,6	32 717,3	34 939,3	48,4	51,6	1 067
Georgia / Грузия / Georgia	3 688,6	1 770,0	1 918,7	48,0	52,0	1 084
Germania / Германия / Germany	83 237,1	41 026,5	42 128,5	49,3	50,7	1 027
Grecia / Греция / Greece	10 603,8	5 196,0	5 482,6	48,7	51,3	1 045
Irlanda / Ирландия / Ireland	5 060,0	2 478,1	2 528,2	49,5	50,5	1 021
Italia / Италия / Italy	59 983,1	28 866,2	30 370,0	48,8	51,2	1 048
Japonia <sup>1</sup> / Япония <sup>1</sup> / Japan <sup>1</sup>	124 946,8	60 757,8	64 189,0	48,6	51,4	1 056
Kazahstan / Казахстан / Kazakhstan	19 503,1	9 513,8	9 989,4	48,8	51,2	1 050
Kârgâzstan / Кыргызстан / Kyrgyzstan	6 747,3	3 348,7	3 398,6	49,6	50,4	1 015
Letonia / Латвия / Latvia	1 875,8	875,2	1 018,0	46,2	53,8	1 158
Lituania / Литва / Lithuania	2 806,0	1 313,6	1 482,1	47,0	53,0	1 148
<b>Republica Moldova</b> Республика Молдова Republic of Moldova	<b>2 565,0</b>	<b>1 218,2</b>	<b>1 346,9</b>	<b>47,5</b>	<b>52,5</b>	<b>1 106</b>
Norvegia / Норвегия / Norway	5 425,3	2 719,3	2 672,1	50,4	49,6	982
Polonia / Польша / Poland	37 654,2	18 400,9	19 539,1	48,5	51,5	1 068
Regatul Țărilor de Jos Нидерланды Netherlands	17 590,7	8 686,5	8 788,9	49,6	50,4	1 011
Regatul Unit <sup>2</sup> Соединенное Королевство <sup>2</sup> United Kingdom <sup>2</sup>	66 647,1	32 901,0	33 746,1	49,4	50,6	1 026
România / Румыния / Romania	19 038,1	9 387,6	9 814,1	48,9	51,1	1 061
SUA <sup>3</sup> / США <sup>3</sup> / USA <sup>3</sup>	328 239,5	161 657,3	166 582,2	49,2	50,8	1 030
Slovenia / Словакия / Slovakia	5 434,7	2 666,5	2 793,3	48,8	51,2	1 045
Spania / Испания / Spain	47 432,8	23 225,4	24 173,3	49,0	51,0	1 041
Suedia / Швеция / Sweden	10 452,3	5 222,8	5 156,4	50,3	49,7	987
Tadjikistan <sup>4</sup> / Таджикистан <sup>4</sup> / Tajikistan <sup>4</sup>	9 506,3	4 822,6	4 683,7	50,7	49,3	971
Turcia / Турция / Turkey	84 680,3	42 428,1	42 252,2	50,1	49,9	996
Ucraina / Украина / Ukraine	40 997,7	19 195,4	22 223,3	46,3	53,7	1 157
Ungaria / Венгрия / Hungary	9 689,0	4 663,8	5 067,0	47,9	52,1	1 086
Uzbekistan / Узбекистан / Uzbekistan	35 271,3	17 744,2	17 527,1	50,3	49,7	989

<sup>1</sup> La 1 octombrie 2022 / На 1 октября 2022 г. / As of October 1, 2022

<sup>2</sup> La 1 ianuarie 2019 / На 1 января 2019 года / As of January 1, 2019

<sup>3</sup> La 1 iulie 2019 / На 1 июля 2019 года / As of July 1, 2019

<sup>4</sup> La 1 ianuarie 2021 / На 1 января 2021 г. / As of January 1, 2021



**23.3. Populația pe grupe de vârstă, la 1 ianuarie 2022**

Население по возрастным группам на 1 января 2022 года

Population by age groups, as of January 1, 2022

	Total populație, mii Все население, тыс. Total population, thou.	Grupa de vârstă, % din total Возрастная группа, в % к итогу Age group, % from total		
		0-14	15-64	65+
Albania / Албания / Albania	2 793,6	16,3	68,0	15,7
Armenia / Армения / Armenia	2 961,4	20,2	66,9	12,9
Austria / Австрия / Austria	8 978,9	14,4	66,2	19,4
Azerbaidjan / Азербайджан / Azerbaijan	10 156,4	22,2	69,9	7,9
Belarus / Беларусь / Belarus	9 255,5	16,9	67,1	16,0
Belgia / Бельгия / Belgium	11 584,0	16,5	63,9	19,6
Bulgaria / Болгария / Bulgaria	6 838,9	14,5	63,9	21,6
Cehia / Чехия / Czechia	10 516,7	16,1	63,3	20,6
Croația / Хорватия / Croatia	3 879,1	14,3	63,2	22,5
Danemarca / Дания / Denmark	5 873,4	16,1	63,6	20,3
Elveția / Швейцария / Switzerland	8 736,5	15,1	65,9	19,0
Estonia / Эстония / Estonia	1 331,8	16,4	63,2	20,4
Federația Rusă Российская Федерация Russian Federation	145 557,6	17,7	66,2	16,1
Finlanda / Финляндия / Finland	5 548,2	15,4	61,5	23,1
Franța / Франция / France	67 842,6	17,5	61,5	21,0
Georgia / Грузия / Georgia	3 688,6	20,8	63,7	15,5
Germania / Германия / Germany	83 237,1	13,9	64,0	22,1
Grecia / Греция / Greece	10 603,8	13,7	63,6	22,7
Irlanda / Ирландия / Ireland	5 060,0	19,7	65,3	15,0
Italia / Италия / Italy	59 983,1	12,7	63,5	23,8
Japonia <sup>1</sup> / Япония <sup>1</sup> / Japan <sup>1</sup>	124 946,8	11,6	59,4	29,0
Kazahstan / Казахстан / Kazakhstan	19 503,1	29,7	62,1	8,2
Kârgâzstan / Кыргызстан / Kyrgyzstan	6 747,3	34,7	56,8	8,5
Letonia / Латвия / Latvia	1 875,8	16,0	63,1	20,9
Lituania / Литва / Lithuania	2 806,0	14,9	65,1	20,0
<b>Republica Moldova</b> Республика Молдова Republic of Moldova	<b>2 565,0</b>	<b>18,3</b>	<b>66,4</b>	<b>15,3</b>
Norvegia / Норвегия / Norway	5 425,3	16,9	64,9	18,2
Polonia / Польша / Poland	37 654,2	15,4	65,5	19,1
Portugalia / Португалия / Portugal	10 352,0	12,8	63,5	23,7
Regatul Țărilor de Jos Нидерланды Netherlands	17 590,7	15,4	64,6	20,0
Regatul Unit <sup>2</sup> Соединенное Королевство <sup>2</sup> United Kingdom <sup>2</sup>	66 647,1	17,9	63,8	18,3
România / Румыния / Romania	19 038,1	16,2	64,3	19,5
SUA <sup>3</sup> / США <sup>3</sup> / USA <sup>3</sup>	328 239,5	18,5	65,1	16,4
Slovasia / Словакия / Slovakia	5 434,7	16,1	66,5	17,4
Slovenia / Словения / Slovenia	2 107,2	15,1	63,8	21,1
Spania / Испания / Spain	47 432,8	14,0	65,9	20,1
Suedia / Швеция / Sweden	10 452,3	17,6	62,1	20,3
Tadjikistan <sup>4</sup> / Таджикистан <sup>4</sup> / Tajikistan <sup>4</sup>	9 506,3	23,6	72,8	3,6
Turcia / Турция / Turkey	84 680,3	22,4	67,9	9,9
Ucraina / Украина / Ukraine	40 997,7	14,9	67,5	17,6
Ungaria / Венгрия / Hungary	9 689,0	14,6	64,9	20,5
Uzbekistan / Узбекистан / Uzbekistan	35 271,3	29,8	65,1	5,1

<sup>1</sup> La 1 octombrie 2022 / На 1 октября 2022 г. / As of October 1, 2022<sup>2</sup> La 1 ianuarie 2019 / На 1 января 2019 года / As of January 1, 2019<sup>3</sup> La 1 iulie 2019 / На 1 июля 2019 года / As of July 1, 2019<sup>4</sup> La 1 ianuarie 2021 / На 1 января 2021 г. / As of January 1, 2021

**23.4. Speranța de viață la naștere pe sexe**

 Ожидаемая продолжительность жизни при рождении по полу  
 Life expectancy at birth by sex

	ani / лет / years			
	Bărbați / Мужчины / Males		Femei / Женщины / Females	
	2015	2022	2015	2022
Albania / Албания / Albania	76,3	77,3	79,7	80,9
Armenia / Армения / Armenia	71,7	67,9	78,2	78,4
Austria / Австрия / Austria	78,8	78,8	83,7	83,5
Azerbaidjan / Азербайджан / Azerbaijan	72,7	73,6	77,6	78,4
Belarus / Беларусь / Belarus	68,5	68,1	78,8	78,4
Belgia / Бельгия / Belgium	78,7	79,5	83,4	83,8
Bulgaria / Болгария / Bulgaria	71,2	70,8	78,2	78,1
Canada / Канада / Canada	79,8	80,9	83,9	84,8
Cehia / Чехия / Czechia	75,7	76,2	81,6	82,0
Danemarca / Дания / Denmark	78,8	79,5	82,7	83,2
Elveția / Швейцария / Switzerland	80,8	81,6	85,1	85,4
Estonia / Эстония / Estonia	73,2	73,7	82,2	82,4
Federația Rusă Российская Федерация Russian Federation	65,9	67,6 <sup>1</sup>	76,7	77,8 <sup>1</sup>
Finlanda / Финляндия / Finland	78,7	78,7	84,4	83,8
Franța / Франция / France	79,2	79,4	85,6	85,2
Georgia / Грузия / Georgia	68,7	69,4	77,3	78,1
Germania / Германия / Germany	78,3	78,5	83,1	83,5
Grecia / Греция / Greece	78,5	78,1	83,7	83,3
Irlanda / Ирландия / Ireland	79,6	81,0	83,4	84,4
Italia / Италия / Italy	80,3	80,9	84,9	85,0
Japonia / Япония / Japan	80,0	81,8	86,5	87,8
Kazakhstan / Казахстан / Kazakhstan	67,5	70,3	76,3	78,4
Kârgâzstan / Кыргызстан / Kyrgyzstan	66,7	68,0	74,8	76,3
Letonia / Латвия / Latvia	69,7	69,8	79,5	79,6
Lituania / Литва / Lithuania	69,2	71,5	79,7	80,3
<b>Republica Moldova</b> Республика Молдова Republic of Moldova	<b>65,3</b>	<b>67,1</b>	<b>73,7</b>	<b>75,7</b>
Norvegia / Норвегия / Norway	80,5	81,0	84,2	84,2
Polonia / Польша / Poland	73,5	73,5	81,6	81,3
Portugalia / Португалия / Portugal	78,1	78,8	84,3	84,5
Regatul Țărilor de Jos Нидерланды Netherlands	79,9	80,3	83,2	83,2
Regatul Unit Соединенное Королевство United Kingdom	79,2	80,4	82,8	83,8
România / Румыния / Romania	71,4	71,5	78,6	79,3
SUA / США / USA	76,5	75,5	81,3	81,0
Slovasia / Словакия / Slovakia	73,1	73,7	80,2	80,6
Slovenia / Словения / Slovenia	77,8	78,6	83,9	84,1
Spania / Испания / Spain	80,1	80,4	85,7	85,9
Suedia / Швеция / Sweden	80,4	81,5	84,1	84,8
Tadjikistan / Таджикистан / Tajikistan	71,8	71,8 <sup>1</sup>	75,6	74,9 <sup>1</sup>
Turcia / Турция / Turkey	75,4	74,8	81,0	80,3
Ucraina / Украина / Ukraine	66,4	65,2 <sup>1</sup>	76,3	74,4 <sup>1</sup>
Ungaria / Венгрия / Hungary	72,3	72,7	79,0	79,5
Uzbekistan / Узбекистан / Uzbekistan	71,2	71,7 <sup>1</sup>	76,0	75,8 <sup>1</sup>

<sup>1</sup> 2021

**23.5. Ratele mișcării naturale a populației**

Коэффициенты естественного движения населения  
Rates of natural movement of population

la 1000 locuitori / на 1000 жителей / per 1000 inhabitants

	Născuți-vii Родившиеся Live-births				Decedați Умершие Deceased				Spor natural Естественный прирост Natural increase			
	2010	2015	2020	2022	2010	2015	2020	2022	2010	2015	2020	2022
Albania / Албания / Albania	...	11,4	9,9	8,9	...	7,8	9,7	8,6	...	3,6	0,2	0,2
Armenia / Армения / Armenia	13,8	13,9	12,3	12,2	8,6	9,3	12,2	9,0	5,2	4,6	0,1	3,2
Austria / Австрия / Austria	9,4	9,8	9,4	9,1	9,2	9,6	10,3	10,3	0,2	0,2	-0,9	-1,2
Azerbaijan / Азербайджан / Azerbaijan	18,5	17,4	12,7	12,2	6,0	5,7	7,6	6,0	12,5	11,7	5,1	6,2
Belarus / Беларусь / Belarus	11,4	12,5	9,0	9,0	14,4	12,6	13,0	13,0	-3,0	-0,1	-4,0	-4,0
Belgia / Бельгия / Belgium	11,9	10,8	9,9	9,8	9,7	9,8	11,0	10,0	2,3	1,0	-1,1	-0,2
Bulgaria / Болгария / Bulgaria	10,2	9,2	8,5	8,8	14,9	15,3	18,0	18,4	-4,7	-6,2	-9,5	-9,6
Canada / Канада / Canada	10,7	10,7	9,5	9,6 <sup>1</sup>	7,0	7,4	8,1	7,8 <sup>1</sup>	4,1	3,3	1,4	1,8 <sup>1</sup>
Cehia / Чехия / Czechia	11,2	10,5	10,3	9,5	10,2	10,5	12,1	11,3	1,0	0,0	-1,8	-1,8
Danemarca / Дания / Denmark	11,4	10,2	10,4	9,9	9,8	9,2	9,4	10,1	1,6	1,0	1,1	-0,2
Elveția / Швейцария / Switzerland	10,3	10,5	9,9	9,4	8,0	8,2	8,8	8,5	2,3	2,3	1,1	0,9
Estonia / Эстония / Estonia	11,9	10,6	9,9	8,6	11,9	11,6	11,9	12,8	0,0	-1,0	-2,0	-4,2
Federația Rusă Российская Федерация Russian Federation	12,5	13,3	9,6	8,8	14,2	13,0	15,4	13,8	-1,7	0,3	-5,8	-5,0
Finlanda / Финляндия / Finland	11,4	10,1	8,4	8,1	9,5	9,6	10,0	11,4	1,9	0,5	-1,6	-3,3
Franța / Франция / France	12,9	12,0	10,9	10,6	8,5	8,9	9,9	9,8	4,4	3,1	1,0	0,8
Georgia / Грузия / Georgia	14,6	15,9	12,5	11,4	13,5	13,2	13,6	13,2	1,1	2,7	-1,1	-1,8
Germania / Германия / Germany	8,3	9,0	9,3	8,8	10,5	11,3	11,9	12,7	-2,2	-2,3	-2,6	-3,9
Grecia / Греция / Greece	10,3	8,5	7,9	7,3	9,8	11,2	12,2	13,4	0,5	-2,7	-4,3	-6,1
Italia / Италия / Italy	9,5	8,0	6,8	6,7	9,9	10,7	12,5	12,1	-0,4	-2,7	-5,7	-5,4
Japonia / Япония / Japan	8,5	8,0	6,8	6,6 <sup>1</sup>	9,5	10,3	11,1	11,7 <sup>1</sup>	-1,0	-2,3	-4,3	-5,1 <sup>1</sup>
Kazakhstan / Казахстан / Kazakhstan	22,5	22,7	22,4	20,6	8,9	7,5	8,6	6,8	13,6	15,2	13,8	13,8
Kârgâzstan / Кыргызстан / Kyrgyzstan	26,8	27,4	24,0	21,5	6,6	5,8	6,1	4,5	20,2	21,6	17,9	17,0
Letonia / Латвия / Latvia	9,4	11,1	9,2	8,5	14,3	14,4	15,2	16,4	-4,9	-3,3	-6,0	-7,9
Lituania / Литва / Lithuania	9,9	10,8	9,0	7,8	13,6	14,4	15,6	15,1	-3,7	-3,6	-6,6	-7,4
<b>Republica Moldova</b> Республика Молдова Republic of Moldova	<b>11,4</b>	<b>14,3</b>	<b>11,7</b>	<b>10,6</b>	<b>12,3</b>	<b>14,0</b>	<b>15,5</b>	<b>14,2</b>	<b>-0,9</b>	<b>0,3</b>	<b>-3,8</b>	<b>-3,6</b>
Norvegia / Норвегия / Norway	12,6	11,3	9,8	9,4	8,5	7,8	7,5	8,4	4,1	3,5	2,3	1,0
Polonia / Польша / Poland	10,9	9,7	9,4	8,3	9,9	10,4	12,6	12,2	0,9	-0,7	-3,2	-3,9
Portugalia / Португалия / Portugal	9,6	8,3	8,2	8,0	10,0	10,5	12,0	11,9	-0,4	-2,2	-3,8	-3,9
Regatul Țărilor de Jos Нидерланды Netherlands	11,1	10,1	9,7	9,5	8,2	8,7	9,7	9,6	2,9	1,4	0,0	-0,1
Regatul Unit Соединенное Королевство United Kingdom	12,9	11,9	10,1	10,1 <sup>1</sup>	8,9	9,2	10,1	9,7 <sup>1</sup>	4,0	2,7	0,0	0,4 <sup>1</sup>
România / Румыния / Romania	10,5	10,2	10,3	9,6	12,1	13,1	15,5	14,3	-2,3	-3,1	-5,2	-4,6
SUA / США / USA	13,0	12,4	10,9	11,0 <sup>1</sup>	8,0	8,4	10,3	10,4 <sup>1</sup>	5,0	4,0	0,6	0,6 <sup>1</sup>
Slovasia / Словакия / Slovakia	11,2	10,3	10,4	9,7	9,9	9,9	10,8	11,0	1,3	0,3	-0,4	-1,3
Spania / Испания / Spain	10,4	9,0	7,2	6,9	8,2	9,1	10,4	9,7	2,3	-0,1	-3,2	-2,8
Suedia / Швеция / Sweden	12,3	11,7	10,9	10,0	9,6	9,3	9,5	9,0	2,7	2,4	1,4	1,0
Tadjikistan / Таджикистан / Tajikistan	29,4	28,1	25,8	27,0	4,4	4,0	4,5	5,0	25,0	24,1	21,3	22,0
Turcia / Турция / Turkey	16,9	16,9	13,3	12,2	5,0	5,2	5,0	5,9	11,8	11,8	8,3	6,3
Ucraina / Украина / Ukraine	10,8	10,7	7,1	7,0	15,2	14,9	14,8	17,0	-4,4	-4,2	-7,8	-10,0
Ungaria / Венгрия / Hungary	9,0	9,4	9,6	9,3	13,0	13,4	14,5	14,2	-4,0	-4,0	-5,0	-4,9
Uzbekistan / Узбекистан / Uzbekistan	21,9	23,5	24,6	26,2	4,8	4,9	5,1	4,8	17,3	18,6	19,5	21,3

<sup>1</sup> 2021

**23.6. Ratele mortalității infantile (numărul copiilor decedați în vârstă sub 1 an la 1000 născuți-vii)**

Коэффициенты младенческой смертности (число детей, умерших в возрасте до 1 года

на 1000 родившихся живыми)

Infant mortality rate (number of infant deaths per 1000 live-births)

	2010	2015	2016	2017	2018	2019	2020	2021	2022
Albania / Албания / Albania	9,6	7,1	8,7	8,0	8,9	10,3	10,0	8,4	6,5
Armenia / Армения / Armenia	11,4	8,9	8,7	8,2	7,1	6,1	7,3	6,9	6,7
Austria / Австрия / Austria	3,9	3,1	3,1	2,9	2,7	2,9	3,1	2,7	2,5
Azerbaijan / Азербайджан / Azerbaijan	11,2	11,0	11,4	11,1	11,1	11,0	9,8	7,5	7,8
Belarus / Беларусь / Belarus	4,0	3,0	3,2	3,2	2,5	2,4	2,5	2,5	3,0
Belgia / Бельгия / Belgium	3,6	3,3	3,2	3,6	3,7	3,6	3,2	2,9	2,9
Bulgaria / Болгария / Bulgaria	9,4	6,6	6,5	6,4	5,8	5,6	5,1	5,6	4,8
Canada / Канада / Canada	5,1	4,3	4,6	4,5	4,7	4,5	4,7	4,5	5,0
Cehia / Чехия / Czechia	2,7	2,5	2,8	2,7	2,6	2,6	2,3	2,2	2,4
Danemarca / Дания / Denmark	3,4	3,7	3,1	3,8	3,7	3,0	3,2	3,1	2,9
Elveția / Швейцария / Switzerland	3,8	3,9	3,6	3,5	3,3	3,3	3,6	3,1	3,1
Estonia / Эстония / Estonia	3,3	2,5	2,3	2,3	1,6	1,6	1,4	2,2	1,8
Federația Rusă Российская Федерация Russian Federation	7,5	6,5	6,0	5,6	5,1	4,9	4,5	4,6	4,4
Finlanda / Финляндия / Finland	2,3	1,7	1,9	2,0	2,1	2,1	1,8	1,8	1,6
Franța / Франция / France	3,6	3,7	3,7	3,9	3,8	3,8	3,6	3,7	3,3
Georgia / Грузия / Georgia	11,2	8,6	9,0	9,6	8,1	7,9	7,9	9,0	8,2
Germania / Германия / Germany	3,4	3,3	3,4	3,3	3,2	3,2	3,1	3,0	3,0
Italia / Италия / Italy	3,0	2,9	2,8	2,7	2,8	2,4	2,4	2,3	2,1
Japonia / Япония / Japan	2,3	2,0	1,9	1,9	1,9	1,9	1,9	1,7	2,0
Kazahstan / Казахстан / Kazakhstan	16,5	9,3	8,6	7,9	8,0	8,4	7,8	8,4	7,7
Kârgâzstan / Кыргызстан / Kyrgyzstan	22,8	18,0	16,6	15,6	14,8	15,1	14,4	15,2	14,3
Letonia / Латвия / Latvia	5,6	4,1	3,7	4,1	3,2	3,4	3,5	2,7	2,8
Lituania / Литва / Lithuania	5,0	4,2	4,5	3,0	3,4	3,3	2,8	3,1	2,8
<b>Republica Moldova</b> Республика Молдова Republic of Moldova	<b>11,7</b>	<b>9,0</b>	<b>8,9</b>	<b>9,2</b>	<b>9,0</b>	<b>8,4</b>	<b>8,7</b>	<b>8,5</b>	<b>9,0</b>
Norvegia / Норвегия / Norway	2,8	2,3	2,2	2,3	2,3	2,1	1,7	1,8	1,9
Polonia / Польша / Poland	5,0	4,0	4,0	4,0	3,8	3,8	3,6	3,9	3,4
Portugalia / Португалия / Portugal	2,5	2,9	3,2	2,7	3,3	2,8	2,4	2,4	2,4
Regatul Țărilor de Jos Нидерланды Netherlands	3,8	3,3	3,5	3,6	3,5	3,6	3,8	3,3	3,0
Regatul Unit Соединенное Королевство United Kingdom	4,2	3,9	3,8	3,9	3,9	3,9	3,7	3,8	4,0
România / Румыния / Romania	9,8	7,5	6,8	6,5	6,0	5,8	5,6	5,2	5,4
SUA / США / USA	6,1	5,6	5,7	5,7	...	5,8	5,7	5,4	5,0
Slovacia / Словакия / Slovakia	5,7	5,1	5,4	4,5	5,0	5,1	5,1	4,9	4,7
Slovenia / Словения / Slovenia	2,5	1,6	2,0	2,1	1,7	2,1	2,2	1,8	1,4
Spania / Испания / Spain	3,2	2,7	2,7	2,7	2,7	2,6	2,6	2,5	2,2
Suedia / Швеция / Sweden	2,5	2,5	2,5	2,4	2,0	2,1	2,4	1,8	1,8
Turcia / Турция / Turkey	12,0	10,7	10,0	9,2	9,3	9,1	8,7	9,3	9,2
Ucraina / Украина / Ukraine	9,1	8,1	7,4	7,7	7,1	7,1	6,8	7,2	7,1
Ungaria / Венгрия / Hungary	5,3	4,2	3,9	3,5	3,3	3,6	3,4	3,3	3,3

### 23.7. Numărul de medici

Численность врачей  
Number of physicians

la 100000 locuitori / на 100000 жителей / per 100000 inhabitants

	2010	2015	2016	2017	2018	2019	2020	2021	2022
Armenia / Армения / Armenia <sup>1</sup>	42,0	44,0	44,0	43,6	45,1	47,2	48,6	49,1	...
Austria / Австрия / Austria	479,3	509,1	513,0	518,3	524,1	531,8	534,6	545,2	548,0
Azerbaidjan / Азербайджан / Azerbaijan <sup>1</sup>	36,9	34,6	33,9	33,2	32,3	32,9	31,7	31,8	32,4
Belarus / Беларусь / Belarus <sup>1</sup>	47,8	56,1	57,5	58,0	58,7	59,1	59,7	59,7	59,8
Belgia / Бельгия / Belgium	291,3	301,8	307,4	308,3	313,0	316,3	321,3	325,0	...
Bulgaria / Болгария / Bulgaria	376,8	404,0	410,7	418,4	421,7	423,6	427,7	433,0	...
Cehia / Чехия / Czechia	359,6	...	...	...	403,8	406,7	409,5	426,0	...
Danemarca / Дания / Denmark	372,6	392,9	399,8	410,9	419,5	425,1	438,0	...	...
Elveția / Швейцария / Switzerland	380,7	419,7	425,1	429,8	433,9	435,0	439,0	445,5	...
Estonia / Эстония / Estonia	324,4	341,5	345,7	346,8	348,3	346,9	347,9	343,0	...
Federația Rusă <sup>1</sup> Российская Федерация Russian Federation	50,1	45,9	46,4	47,5	47,9	48,7	50,4	51,0	...
Finlanda / Финляндия / Finland	317,1	341,1	341,7	346,1	349,0	357,0	361,0	...	...
Franța / Франция / France	303,4	310,6	312,1	313,9	313,8	317,0	318,0	318,0	...
Georgia / Грузия / Georgia <sup>1</sup>	47,4	65,2	721,4	73,5	83,2	85,3	68,3	64,8	...
Germania / Германия / Germany	374,8	413,9	418,7	424,9	431,1	439,4	446,8	453,2	...
Irlanda / Ирландия / Ireland	...	311,9	319,2	325,7	327,9	331,7	345,6	404,6	...
Italia / Италия / Italy	381,9	383,8	395,3	399,0	399,5	405,1	400,1	412,5	425,0
Kazahstan / Казахстан / Kazakhstan <sup>1</sup>	38,8	40,0	42,0	39,7	39,6	39,7	40,5	40,9	...
Kârgâzstan / Кыргызстан / Kyrgyzstan <sup>1</sup>	24,0	23,0	23,0	22,0	22,0	22,0	21,0	21,0	19,0
Letonia / Латвия / Latvia	310,7	319,8	321,3	320,5	330,4	326,7	333,9	336,0	...
Lituania / Литва / Lithuania	394,7	433,9	446,7	455,6	459,8	457,0	448,3	447,0	...
<b>Republica Moldova</b> Республика Молдова Republic of Moldova	...	<b>461,0</b>	<b>469,0</b>	<b>477,0</b>	<b>471,0</b>	<b>475,0</b>	<b>472,0</b>	<b>476,0</b>	<b>501,0</b>
Norvegia / Норвегия / Norway	411,4	445,3	458,2	473,5	485,8	496,9	508,6	518,0	...
Polonia / Польша / Poland <sup>1</sup>	34,9	37,2	37,7	38,0	38,8	39,3	40,1	34,0	...
Regatul Țărilor de Jos Нидерланды Netherlands	...	349,1	353,7	360,3	367,2	371,5	383,4	390,0	...
Regatul Unit Соединенное Королевство United Kingdom	264,9	277,1	278,2	281,1	284,1	295,0	303,0	318,0	318,0
România / Румыния / Romania	251,0	276,6	284,1	292,7	304,7	318,7	333,0	351,0	...
SUA / США / USA	243,0	258,0	259,0	261,0	261,0	264,0	263,0	267,0	...
Serbia / Сербия / Serbia	...	...	295,4	295,9	298,2	...	287,2	301,3	...
Slovenia / Словения / Slovenia	243,1	282,5	301,4	310,1	317,8	326,2	330,3	334,0	...
Spania / Испания / Spain	375,8	384,5	382,4	387,7	402,1	440,4	457,7	449,0	...
Suedia / Швеция / Sweden	380,9	417,6	423,4	427,0	432,1	428,5	432,0	...	...
Tadjikistan / Таджикистан / Tajikistan <sup>1</sup>	...	20,8	20,6	21,0	20,9	...	...	...	...
Ucraina / Украина / Ukraine <sup>1</sup>	49,3	43,7	44,0	44,1	44,0	44,0	42,8	34,2	...
Ungaria / Венгрия / Hungary	286,9	309,7	321,1	332,5	338,4	349,4	313,9	328,3	...
Uzbekistan / Узбекистан / Uzbekistan <sup>1</sup>	27,4	26,4	26,2	26,1	27,2	27,1	27,0	27,1	...

<sup>1</sup> La 10000 locuitori / На 10000 жителей / Per 10000 inhabitants

**23.8. Numărul mediu anual al populației ocupate în economie**

Среднегодовая численность населения, занятого в экономике

Average annual number of employed population in economy

milioane persoane / миллионов человек / million persons

	2010	2015	2016	2017	2018	2019	2020	2021	2022
Albania / Албания / Albania	0,9	1,0	1,0	1,1	1,1	1,3	1,2	1,2	...
Armenia / Армения / Armenia	1,2	1,1	1,0	1,0	1,0	1,1	1,1	1,1	1,1
Austria / Австрия / Austria	4,1	4,1	4,2	4,3	4,3	4,4	4,5	4,6	4,7
Azerbaidjan / Азербайджан / Azerbaijan	4,3	4,7	4,8	4,8	4,9	4,8	4,7	4,8	4,9
Belarus / Беларусь / Belarus	4,7	4,5	4,4	4,4	4,3	4,3	4,3	4,3	4,2
Belgia / Бельгия / Belgium	4,5	4,6	4,6	4,6	4,8	4,9	4,9	5,0	5,1
Bulgaria / Болгария / Bulgaria	3,1	3,0	3,5	3,5	3,5	3,5	3,5	3,5	3,5
Canada / Канада / Canada	17,0	17,9	18,1	18,4	18,7	19,1	18,1	18,9	19,7
Cehia / Чехия / Czechia	5,1	5,2	5,3	5,3	5,4	5,4	5,3	5,4	5,4
Croația / Хорватия / Croatia	1,8	1,6	1,6	1,6	1,6	1,7	1,7	1,7	1,7
Danemarca / Дания / Denmark	2,8	2,8	2,9	2,9	3,0	3,0	3,0	3,1	3,2
Elveția / Швейцария / Switzerland	4,3	4,5	4,6	4,6	5,0	5,1	5,1	5,1	5,2
Estonia / Эстония / Estonia	0,5	0,6	0,6	0,6	0,6	0,7	0,6	0,6	0,7
Federația Rusă Российская Федерация Russian Federation	67,6	72,3	72,4	72,1	72,4	71,8	70,6	71,7	72,0
Finlanda / Финляндия / Finland	2,4	2,4	2,4	2,5	2,6	2,7	2,6	2,7	2,7
Franța / Франция / France	25,7	26,4	26,6	27,8	28,1	28,5	28,5	29,3	30,1
Georgia / Грузия / Georgia	1,2	1,3	1,3	1,3	1,3	1,3	1,2	1,2	1,3
Germania / Германия / Germany	38,7	40,2	41,3	44,2	44,9	45,3	44,9	45,0	45,6
Irlanda / Ирландия / Ireland	4,4	2,0	2,1	2,1	2,2	2,3	2,3	2,4	2,5
Italia / Италия / Italy	22,9	22,5	22,8	25,1	25,3	25,5	25,0	25,1	25,5
Japonia / Япония / Japan	62,6	63,8	64,4	65,3	66,6	67,2	66,8	66,7	67,2
Kazahstan / Казахстан / Kazakhstan	8,1	8,6	8,6	8,6	8,7	8,8	8,7	8,8	9,0
Kârgâzstan / Кыргызстан / Kyrgyzstan	2,2	2,4	2,4	2,4	2,4	2,4	2,4	2,5	2,6
Letonia / Латвия / Latvia	0,9	0,9	0,9	0,9	0,9	0,9	0,9	0,9	0,9
Lituania / Литва / Lithuania	1,3	1,3	1,4	1,4	1,4	1,4	1,4	1,4	1,5
<b>Republica Moldova</b> Республика Молдова Republic of Moldova	<b>1,1</b>	<b>1,0</b>	<b>1,0</b>	<b>1,0</b>	<b>1,0</b>	<b>0,9<sup>(i)</sup></b>	<b>0,8</b>	<b>0,8</b>	<b>0,9</b>
Norvegia / Норвегия / Norway	2,5	2,6	2,6	2,7	2,8	2,8	2,8	2,8	2,9
Polonia / Польша / Poland	16,0	16,1	16,2	16,3	16,4	16,4	16,4	16,8	16,9
Portugalia / Португалия / Portugal	5,0	4,5	4,6	4,8	4,9	5,0	4,9	5,0	5,1
Regatul Țărilor de Jos Нидерланды Netherlands	8,8	8,8	8,9	9,1	9,4	9,6	9,6	9,8	10,2
Regatul Unit Соединенное Королевство United Kingdom	28,9	31,2	31,6	32,0	32,4	32,7	32,5	32,4	...
România / Румыния / Romania	9,2	8,5	8,4	8,6	8,6	8,6	8,5	8,6	8,6
SUA / США / USA	139,1	148,8	151,4	155,5	155,8	157,5	147,8	...	...
Slovacia / Словакия / Slovakia	2,3	2,4	2,5	2,4	2,4	2,4	2,4	2,4	2,4
Spania / Испания / Spain	19,5	18,5	18,9	19,4	19,8	20,4	19,5	20,0	20,5
Suedia / Швеция / Sweden	4,5	4,8	4,9	5,0	5,1	5,1	5,1	5,1	5,2
Turcia / Турция / Turkey	22,6	26,6	27,2	28,2	28,7	28,1	26,7	28,8	30,7
Ucraina / Украина / Ukraine	20,3	16,4	16,3	16,2	16,4	16,6	15,9	15,6	...
Ungaria / Венгрия / Hungary	3,8	4,2	4,4	4,6	4,7	4,7	4,7	4,7	4,8
Uzbekistan / Узбекистан / Uzbekistan	11,6	13,1	13,3	13,5	13,3	13,5	13,2	13,5	13,7

(i) - Întrerupere în seriile de timp, vezi nota de la pag. 78 / Разрыв во временном ряду, см. сноску на странице 78 / Break in time series, see note on page 78



**23.9. Rata de ocupare** (populația ocupată în vârstă de 15 ani și peste, în % față de populația de vârstă respectivă)  
 Уровень занятости (занятые в возрасте 15 лет и старше, в % к численности населения соответствующего возраста)  
 Employment rate (employed population aged 15 years and over in % to the total number of population at corresponding age)

	procente / процентов / percent									
	2010	2015	2016	2017	2018	2019	2020	2021	2022	
Albania / Албания / Albania	47,5	46,2	48,7	50,3	52,1	53,4	52,5	52,9	55,5	
Armenia / Армения / Armenia	49,6	50,9	50,0	50,1	47,7	48,9	45,4	46,4	51,1	
Austria / Австрия / Austria	57,5	57,2	57,5	57,8	58,4	58,6	57,5	57,4	58,6	
Azerbaidjan / Азербайджан / Azerbaijan	61,2	62,1	62,7	62,9	63,0	63,2	63,3	64,1	64,2	
Belarus / Беларусь / Belarus	...	68,1	66,7	67,2	67,5	67,7	67,5	67,3	67,7	
Belgia / Бельгия / Belgium	49,6	48,8	49,0	50,0	51,0	51,5	50,8	51,1	52,0	
Bulgaria / Болгария / Bulgaria	47,9	49,1	49,3	51,9	52,4	54,2	52,7	52,3	54,2	
Canada / Канада / Canada	61,5	61,3	61,1	61,6	61,6	62,0	58,1	60,5	62,0	
Cehia / Чехия / Czechia	54,2	56,4	57,5	58,5	59,2	59,2	58,3	58,1	58,6	
Croația / Хорватия / Croatia	41,1	44,2	44,6	45,8	46,9	47,7	47,2	47,8	48,7	
Danemarca / Дания / Denmark	58,6	57,5	58,0	58,1	58,6	59,2	58,5	59,4	60,6	
Elveția / Швейцария / Switzerland	63,8	64,9	65,2	65,2	65,3	65,2	64,6	63,9	63,8	
Estonia / Эстония / Estonia	50,4	58,1	58,7	59,9	60,4	60,7	59,1	59,8	62,0	
Federația Rusă / Российская Федерация / Russian Federation	62,7	...	...	59,5	59,8	59,4	58,4	59,4	59,8	
Finlanda / Финляндия / Finland	54,9	53,4	53,4	53,8	55,1	55,4	54,5	55,8	57,0	
Franța / Франция / France	51,5	50,2	50,2	50,4	50,6	50,6	50,2	51,5	52,1	
Georgia / Грузия / Georgia	37,5	43,3	43,0	42,7	42,7	42,7	41,1	40,4	42,9	
Germania / Германия / Germany	55,2	57,4	58,5	58,9	59,2	60,0	58,3	58,3	59,3	
Grecia / Греция / Greece	46,7	39,0	39,9	40,9	41,9	43,0	42,7	43,3	45,8	
Irlanda / Ирландия / Ireland	53,5	55,7	57,0	57,8	58,6	59,3	57,7	59,4	61,9	
Italia / Италия / Italy	44,2	43,1	43,7	44,2	44,6	44,9	44,1	44,0	45,1	
Japonia / Япония / Japan	56,6	57,6	58,1	58,8	60,0	60,6	60,3	60,4	60,9	
Kazahstan / Казахстан / Kazakhstan	67,1	66,1	66,5	66,2	66,6	66,7	65,9	66,0	65,3	
Kârgâzstan / Кыргызстан / Kyrgyzstan	58,6	57,7	57,1	55,9	56,2	57,0	56,6	57,1	57,1	
Letonia / Латвия / Latvia	47,4	54,1	54,6	55,5	56,9	57,4	56,7	55,7	57,0	
Lituania / Литва / Lithuania	46,7	53,8	55,6	56,3	57,8	58,2	57,3	57,9	59,1	
<b>Republica Moldova</b> / Республика Молдова / Republic of Moldova	<b>43,0</b>	<b>42,4</b>	<b>43,0</b>	<b>42,4</b>	<b>44,5</b>	<b>40,1</b>	<b>38,8</b>	<b>39,8</b>	<b>40,5</b>	
Norvegia / Норвегия / Norway	69,3	62,2	61,5	61,1	61,7	61,8	61,0	62,9	63,9	
Polonia / Польша / Poland	50,0	51,9	52,8	53,7	54,2	54,4	54,3	55,3	55,8	
Portugalia / Португалия / Portugal	54,6	51,3	52,0	53,7	55,0	55,4	54,1	54,0	55,1	
Regatul Țărilor de Jos / Нидерланды / Netherlands	61,6	60,0	60,2	60,9	61,8	62,6	62,1	64,2	65,5	
Regatul Unit / Соединенное Королевство / United Kingdom	57,5	59,8	60,0	60,6	60,7	61,1	60,5	59,9	60,7	
România / Румыния / Romania	51,1	50,8	50,6	52,2	52,7	53,0	52,3	48,2	48,9	
Slovacia / Словакия / Slovakia	50,5	52,8	54,2	55,1	55,9	56,3	55,1	56,5	57,8	
Slovenia / Словения / Slovenia	54,9	52,2	52,1	54,6	55,8	55,5	54,9	55,7	56,6	
Spania / Испания / Spain	47,8	45,9	47,0	48,1	49,1	49,7	47,9	49,2	50,4	
Suedia / Швеция / Sweden	57,8	60,0	60,4	61,2	61,7	61,7	60,7	60,9	62,1	
Turcia / Турция / Turkey	41,2	45,8	46,2	46,9	47,3	45,6	42,7	45,2	47,5	
Ucraina / Украина / Ukraine	58,5	56,7	56,3	56,1	57,1	51,7	49,9	49,3	...	
Ungaria / Венгрия / Hungary	44,7	51,0	52,8	53,9	54,6	55,1	54,5	57,1	58,2	

**23.10. Rata șomajului** (populația ocupată în vârstă de 15 ani și peste, în % față de populația de vârstă respectivă)  
 Уровень безработицы (численность безработных в возрасте 15 лет и старше, в % к численности населения соответствующего возраста)  
 Unemployment rate (unemployment population aged 15 years and over in % to the total number of population at corresponding age)

	procente / процентов / percent									
	2010	2015	2016	2017	2018	2019	2020	2021	2022	
Albania / Албания / Albania	14,0	17,1	15,2	13,7	12,3	11,5	11,7	11,5	10,9	
Armenia / Армения / Armenia	19,0	18,5	18,0	17,8	19,0	18,3	18,1	15,4	13,0	
Austria / Австрия / Austria	4,8	5,7	6,0	5,5	4,9	4,5	5,4	6,2	4,8	
Azerbaidjan / Азербайджан / Azerbaijan	5,6	5,0	5,0	5,0	4,9	5,0	7,2	6,0	5,6	
Belarus / Беларусь / Belarus	...	5,2	5,8	5,6	4,8	4,2	4,0	3,9	3,6	
Belgia / Бельгия / Belgium	8,3	8,5	7,8	7,1	6,0	5,4	5,6	6,3	5,6	
Bulgaria / Болгария / Bulgaria	10,3	9,2	7,6	6,2	5,2	4,2	5,1	5,3	4,3	
Canada / Канада / Canada	8,1	6,9	7,0	6,3	5,8	5,7	9,5	7,5	5,3	
Cehia / Чехия / Czechia	7,3	5,1	4,0	2,9	2,2	2,0	2,6	2,8	2,2	
Croația / Хорватия / Croatia	11,7	16,2	13,1	11,2	8,5	6,6	7,5	7,6	7,0	
Danemarca / Дания / Denmark	7,7	6,3	6,0	5,8	5,1	5,0	5,6	5,1	4,5	
Elveția / Швейцария / Switzerland	4,8	4,8	5,0	4,8	4,7	4,4	4,8	5,1	4,3	
Estonia / Эстония / Estonia	16,7	6,4	6,9	5,8	5,4	4,5	7,0	6,2	5,6	
Federația Rusă Российская Федерация Russian Federation	7,3	5,6	5,5	5,2	4,8	4,6	5,8	4,8	3,9	
Finlanda / Финляндия / Finland	8,4	9,4	8,8	8,6	7,4	6,7	7,8	7,7	6,8	
Franța / Франция / France	8,9	10,4	10,1	9,4	9,0	8,4	8,0	7,9	7,3	
Georgia / Грузия / Georgia	17,4	14,1	14,0	13,9	12,7	11,6	18,5	20,6	17,3	
Germania / Германия / Germany	7,0	4,6	4,1	3,8	3,4	3,1	3,9	3,7	3,1	
Grecia / Греция / Greece	12,7	24,9	23,6	21,5	19,3	17,3	16,3	14,7	12,5	
Irlanda / Ирландия / Ireland	14,6	10,0	8,4	6,7	5,8	5,0	5,7	6,2	4,5	
Italia / Италия / Italy	8,4	11,9	11,7	11,2	10,6	10,0	9,2	9,5	8,1	
Japonia / Япония / Japan	5,1	3,4	3,1	2,8	2,4	2,4	2,8	2,8	2,6	
Kazakhstan / Казахстан / Kazakhstan	5,8	5,1	5,0	4,9	4,8	4,8	4,9	4,9	4,9	
Kârgâzstan / Кыргызстан / Kyrgyzstan	8,6	7,6	7,2	6,9	6,2	5,5	5,8	5,3	4,9	
Letonia / Латвия / Latvia	19,5	9,9	9,6	8,7	7,4	6,3	8,1	7,6	6,9	
Lituania / Литва / Lithuania	17,8	9,1	7,9	7,1	6,2	6,3	8,5	7,1	6,0	
<b>Republica Moldova</b> Республика Молдова Republic of Moldova	<b>7,4</b>	<b>4,7</b>	<b>4,0</b>	<b>3,9</b>	<b>2,9</b>	<b>5,1</b>	<b>3,8</b>	<b>3,2</b>	<b>3,1</b>	
Norvegia / Норвегия / Norway	3,5	4,3	4,7	4,2	3,8	3,7	4,4	4,4	3,2	
Polonia / Польша / Poland	9,7	7,5	6,2	4,9	3,9	3,3	3,2	3,4	2,9	
Portugalia / Португалия / Portugal	11,0	12,6	11,2	9,0	7,1	6,5	6,9	6,6	6,0	
Regatul Țărilor de Jos Нидерланды Netherlands	5,0	6,9	6,0	4,9	3,8	3,4	3,8	4,2	3,5	
Regatul Unit Соединенное Королевство United Kingdom	7,8	5,3	4,8	4,3	4,0	3,9	4,6	4,4	3,5	
România / Румыния / Romania	7,0	6,8	5,9	4,9	4,2	3,9	5,0	5,6	5,6	
SUA / США / USA	9,6	5,3	4,9	4,4	3,9	3,7	8,0	5,4	3,6	
Slovacia / Словакия / Slovakia	14,4	11,5	9,7	8,1	6,5	5,8	6,7	6,8	6,1	
Slovenia / Словения / Slovenia	7,3	9,0	8,0	6,6	5,1	4,5	5,0	4,8	4,0	
Spania / Испания / Spain	19,9	22,1	19,6	17,2	15,3	14,1	15,5	14,8	12,9	
Suedia / Швеция / Sweden	8,6	7,4	7,0	6,7	6,4	6,8	8,3	8,8	7,5	
Turkmenistan / Туркменистан / Turkmenistan	4,0	4,0	3,9	3,9	3,8	3,9	4,1	...	...	
Turcia / Турция / Turkey	10,7	10,3	10,9	10,9	10,9	13,7	13,1	12,0	10,4	
Ucraina / Украина / Ukraine	8,1	9,1	9,3	9,5	8,8	8,2	9,5	9,8	...	
Ungaria / Венгрия / Hungary	11,2	6,8	5,1	4,2	3,7	3,4	4,3	4,1	3,6	
Uzbekistan / Узбекистан / Uzbekistan	5,4	5,2	5,2	5,8	9,0	9,0	10,5	9,6	8,9	



**23.11. Câștigul salarial nominal mediu lunar al unui salariat**

Среднемесячная номинальная оплата труда одного работника

Average nominal monthly earnings per employee

dolari SUA / долларов США / US dollars

	2010	2015	2018	2019	2020	2021	2022
Albania / Албания / Albania	334,7	302,8	367,1	363,5	...	...	...
Armenia / Армения / Armenia	274,7	359,1	357,6	380,2	388,0	405,0	540,7
Austria / Австрия / Austria	4 021,3	3 782,6	4 294,2	4 170,6	4 312,4	4 633,9	4 311,6
Azerbaidjan / Азербайджан / Azerbaijan	414,4	455,5	320,4	373,6	416,3	430,6	494,1
Belarus / Беларусь / Belarus	406,6	413,1	476,7	521,1	523,4	565,4	621,0
Belgia / Бельгия / Belgium	4 330,6	4 013,4	4 509,3	4 379,6	4 358,5	4 770,6	4 560,1
Bulgaria / Болгария / Bulgaria	437,0	497,8	691,8	725,4	810,3	944,2	946,7
Canada / Канада / Canada	4 612,6	4 248,9	4 400,1	4 345,8	4 547,0	5 039,6	5 081,4
Cehia / Чехия / Czechia	1 322,6	1 143,8	1 564,0	1 582,5	1 585,6	1 781,7	1 770,4
Danemarca / Дания / Denmark	5 668,6	5 242,3	5 776,0	5 534,6	5 749,7	6 132,7	5 642,0
Elveția / Швейцария / Switzerland	6 923,1	7 562,3	7 476,4	7 438,0	7 678,6	8 204,6	8 111,4
Estonia / Эстония / Estonia	1 048,9	1 181,2	1 546,3	1 575,1	1 650,2	1 831,1	1 772,0
Federația Rusă Российская Федерация Russian Federation	681,6	561,0	699,1	740,0	711,8	777,0	969,0
Finlanda / Финляндия / Finland	4 018,6	3 724,3	4 108,2	3 964,4	4 067,2	4 439,2	4 090,1
Franța / Франция / France	3 751,5	3 380,8	3 792,7	3 652,4	3 571,3	3 909,8	3 654,9
Georgia / Грузия / Georgia	335,4	396,8	421,6	400,6	383,2	404,7	529,0
Germania / Германия / Germany	3 663,0	3 540,6	4 064,6	3 953,1	4 020,0	4 300,7	3 983,7
Irlanda / Ирландия / Ireland	4 875,4	4 082,6	4 644,6	4 466,5	4 671,7	4 994,4	4 642,1
Italia / Италия / Italy	3 069,2	2 668,0	2 908,1	2 787,6	2 705,8	2 962,0	2 763,1
Kazahstan / Казахстан / Kazakhstan	526,7	568,4	471,9	488,1	515,8	587,7	673,4
Kârgâzstan / Кыргызстан / Kyrgyzstan	156,4	209,2	238,6	246,9	244,9	228,4	316,5
Letonia / Латвия / Latvia	838,3	907,2	1 185,1	1 204,5	1 302,6	...	...
Lituania / Литва / Lithuania	762,6	791,3	1 090,8	1 451,2	1 628,2	...	...
<b>Republica Moldova</b> Республика Молдова Republic of Moldova	<b>240,3</b>	<b>241,2</b>	<b>373,0</b>	<b>411,6</b>	<b>458,6</b>	<b>507,9</b>	<b>552,7</b>
Norvegia / Норвегия / Norway	6 093,0	5 456,2	5 732,7	5 504,7	5 241,4	6 069,6	5 665,0
Polonia / Польша / Poland	1 119,2	1 010,3	1 273,5	1 309,8	1 357,5	1 438,3	1 416,1
Portugalia / Португалия / Portugal	1 848,4	1 523,4	1 714,7	1 702,8	1 756,2	1 894,1	1 781,0
Regatul Țărilor de Jos Нидерланды Netherlands	4 729,7	4 257,7	4 654,3	4 483,3	4 745,6	5 025,4	4 581,3
Regatul Unit Соединенное Королевство United Kingdom	3 973,5	4 270,5	3 997,7	3 923,6	3 903,7	4 385,2	4 178,6
România / Румыния / Romania	609,0	638,6	1 122,7	...	1 228,2	1 330,4	1 306,4
SUA / США / USA	4 380,1	4 932,1	5 299,1	5 458,8	5 848,7	6 188,3	6 455,3
Slovacia / Словакия / Slovakia	1 201,1	1 142,9	1 374,4	1 382,0	1 457,0	1 589,2	1 512,3
Spania / Испания / Spain	2 908,8	2 482,2	2 655,8	2 581,9	2 592,6	2 786,3	1 551,4
Suedia / Швеция / Sweden	4 037,0	3 889,6	4 077,5	3 891,0	4 084,0	4 525,6	3 977,0
Tadjikistan / Таджикистан / Tajikistan	80,9	142,6	134,8	140,1	135,0	136,0	157,0
Turcia / Турция / Turkey	1 003,5	...	820,1	...	...	...	...
Ucraina / Украина / Ukraine	282,1	192,0	325,9	406,1	430,0	...	...
Ungaria / Венгрия / Hungary	1 092,9	887,8	1 124,5	1 128,3	1 118,3	1 246,9	1 188,8
Uzbekistan / Узбекистан / Uzbekistan	318,2	455,7	225,8	262,8	265,6	303,0	351,3

### 23.12. Indicii prețurilor de consum

Индексы потребительских цен  
Consumer price indices

anul precedent = 100 / предыдущий год = 100 / previous year = 100

	2010	2015	2016	2017	2018	2019	2020	2021	2022
Albania / Албания / Albania	103,6	101,9	101,3	102,0	102,0	101,4	101,6	102,0	106,7
Armenia / Армения / Armenia	108,2	103,7	98,6	101,0	102,5	101,4	101,2	107,2	108,6
Australia / Австралия / Australia	102,8	101,5	101,3	101,9	101,8	101,8	100,9	103,5	107,8
Austria / Австрия / Austria	101,8	100,9	100,9	102,1	102,0	101,5	101,4	102,8	108,6
Azerbaidjan / Азербайджан / Azerbaijan	105,7	104,0	112,4	112,9	102,3	102,6	102,8	106,6	113,8
Belarus / Беларусь / Belarus	107,8	113,5	111,8	106,0	104,9	105,6	105,5	109,5	115,2
Belgia / Бельгия / Belgium	102,2	100,6	102,0	102,1	102,0	101,4	100,7	102,4	109,6
Bulgaria / Болгария / Bulgaria	102,4	99,9	99,2	102,1	102,8	103,1	101,7	103,3	115,3
Canada / Канада / Canada	101,8	101,1	101,4	101,6	102,3	101,9	100,7	103,4	106,8
Cehia / Чехия / Czechia	101,5	100,3	100,7	102,4	102,2	102,8	103,2	103,8	115,1
Danemarca / Дания / Denmark	102,3	100,4	100,2	101,2	100,8	100,8	100,4	101,8	107,7
Elveția / Швейцария / Switzerland	100,7	98,9	99,6	100,5	100,9	100,4	99,3	100,6	102,8
Estonia / Эстония / Estonia	103,0	99,5	100,2	103,4	103,4	102,3	99,6	104,6	119,4
Federația Rusă / Российская Федерация / Russian Federation	106,9	115,5	107,1	103,7	102,9	104,5	103,4	106,7	113,7
Finlanda / Финляндия / Finland	101,2	99,8	100,4	100,8	101,1	101,0	100,3	102,2	107,1
Franța / Франция / France	101,5	100,0	100,2	101,0	101,8	101,1	100,5	101,6	105,2
Georgia / Грузия / Georgia	107,1	104,0	102,1	106,0	102,6	104,8	105,2	109,6	111,9
Germania / Германия / Germany	101,1	100,5	100,5	101,5	101,7	101,4	100,5	103,1	107,9
Grecia / Греция / Greece	104,7	98,3	99,2	101,1	100,6	100,2	98,8	101,2	109,6
Irlanda / Ирландия / Ireland	99,1	99,7	100,0	100,3	100,5	100,9	99,7	102,4	107,8
Italia / Италия / Italy	101,5	100,0	99,9	101,2	101,1	100,6	99,9	101,9	108,2
Kazahstan / Казахстан / Kazakhstan	107,4	106,7	114,6	107,4	106,0	105,3	106,8	108,0	115,0
Kârgâzstan / Кыргызстан / Kyrgyzstan	108,0	106,5	100,4	103,2	101,5	101,1	106,3	111,9	113,9
Letonia / Латвия / Latvia	98,9	100,2	100,1	102,9	102,5	102,8	100,2	103,3	117,3
Lituania / Литва / Lithuania	101,3	99,1	100,9	103,7	102,7	102,3	101,2	104,7	119,7
<b>Republica Moldova / Республика Молдова / Republic of Moldova</b>	<b>107,4</b>	<b>109,7</b>	<b>106,4</b>	<b>106,6</b>	<b>103,0</b>	<b>104,8</b>	<b>103,8</b>	<b>105,1</b>	<b>128,7</b>
Norvegia / Норвегия / Norway	102,4	102,2	103,6	101,9	102,8	102,2	101,3	103,5	105,8
Polonia / Польша / Poland	102,6	99,1	99,3	102,1	101,8	102,2	103,4	105,0	114,4
Portugalia / Португалия / Portugal	101,4	100,5	100,6	101,4	101,0	100,3	100,0	101,3	107,8
Regatul Țărilor de Jos / Нидерланды / Netherlands	100,9	100,6	100,3	101,4	101,7	102,6	101,3	102,7	110,0
Regatul Unit / Соединенное Королевство / United Kingdom	103,3	100,0	100,6	102,7	102,5	101,7	101,0	103,3	109,0
România / Румыния / Romania	106,1	99,4	98,4	101,3	104,6	103,8	102,6	105,0	113,8
SUA / США / USA	101,6	100,1	101,3	102,1	102,4	101,8	101,2	104,7	108,0
Slovacia / Словакия / Slovakia	101,0	99,7	99,5	101,3	102,5	102,7	101,9	103,2	112,8
Slovenia / Словения / Slovenia	101,8	99,5	99,9	101,4	101,7	101,6	100,0	101,9	108,8
Spania / Испания / Spain	101,8	99,5	99,8	102,0	101,7	100,7	99,7	103,1	108,4
Suedia / Швеция / Sweden	101,2	100,0	101,0	101,8	102,0	101,8	100,5	102,2	108,4
Tadjikistan / Таджикистан / Tajikistan	106,4	105,7	105,9	107,3	103,8	107,9	108,6	108,9	106,6
Turcia / Турция / Turkey	108,6	107,7	107,8	111,1	116,3	115,2	112,3	119,6	172,3
Ucraina / Украина / Ukraine	109,4	148,7	113,9	114,4	110,9	107,9	102,7	109,4	120,2
Ungaria / Венгрия / Hungary	104,8	99,9	100,4	102,4	102,8	103,4	103,3	105,1	114,6

**23.13. Indicii produsului intern brut**

Индексы валового внутреннего продукта  
Indices of gross domestic product

anul precedent = 100 / предыдущий год = 100 / previous year = 100

	2010	2015	2016	2017	2018	2019	2020	2021	2022
Albania / Албания / Albania	103,8	102,2	103,3	103,8	104,0	102,1	96,7	108,9	...
Armenia / Армения / Armenia	102,2	103,2	100,2	107,5	105,2	107,6	92,8	105,7	112,6
Austria / Австрия / Austria	101,8	101,0	102,0	102,3	102,4	101,5	93,5	104,6	104,9
Azerbaidjan / Азербайджан / Azerbaijan	105,0	101,1	96,9	100,2	101,5	102,5	95,8	105,6	104,6
Belarus / Беларусь / Belarus	107,7	96,2	97,4	102,5	103,1	101,4	99,3	102,4	95,3
Belgia / Бельгия / Belgium	102,9	102,0	101,3	101,6	101,8	102,3	94,6	106,3	103,2
Bulgaria / Болгария / Bulgaria	100,6	103,4	103,0	102,8	102,7	104,0	96,0	107,6	103,4
Canada / Канада / Canada	103,1	100,6	100,8	103,5	103,2	101,9	95,4	104,9	103,7
Cehia / Чехия / Czechia	102,3	105,4	102,5	105,2	103,2	103,0	94,5	103,4	102,4
China / Китай / China	110,6	106,9	106,8	106,9	106,8	106,0	102,2	108,1	...
Danemarca / Дания / Denmark	101,9	102,3	103,2	102,8	102,0	101,5	98,0	106,8	102,7
Elveția / Швейцария / Switzerland	103,0	101,7	102,0	101,6	102,9	101,1	97,6	104,2	102,1
Estonia / Эстония / Estonia	102,7	101,9	103,2	105,8	103,8	103,7	99,4	108,0	98,7
Federația Rusă Российская Федерация Russian Federation	104,5	98,0	100,2	101,8	102,8	102,2	97,3	105,6	97,9
Finlanda / Финляндия / Finland	103,2	100,5	102,8	103,2	101,1	101,2	97,6	103,2	101,6
Franța / Франция / France	101,9	101,1	101,1	102,3	101,9	101,8	92,2	106,4	102,5
Georgia / Грузия / Georgia	...	103,0	102,9	104,8	104,8	105,0	93,2	110,5	110,1
Germania / Германия / Germany	104,2	101,5	102,2	102,7	101,0	101,1	96,3	103,2	101,8
Italia / Италия / Italy	101,7	100,8	101,3	101,7	100,9	100,5	91,0	107,0	103,7
Japonia / Япония / Japan	104,2	101,2	100,5	101,7	100,6	99,8	95,5	101,6	...
Kazahstan / Казахстан / Kazakhstan	107,3	101,2	101,1	106,8	104,1	104,5	97,5	104,0	103,2
Kârgâzstan / Кыргызстан / Kyrgyzstan	99,5	103,9	104,3	104,7	103,8	104,6	91,6	106,2	107,0
Letonia / Латвия / Latvia	95,5	103,9	102,4	103,3	104,0	102,6	97,7	104,3	102,8
Lituania / Литва / Lithuania	101,5	102,0	102,5	104,3	104,0	104,6	100,0	106,0	101,9
<b>Republica Moldova</b> Республика Молдова Republic of Moldova	...	<b>99,3</b>	<b>104,6</b>	<b>104,2</b>	<b>104,1</b>	<b>103,6</b>	<b>91,7</b>	<b>113,9</b>	<b>95,0</b>
Norvegia / Норвегия / Norway	100,7	102,0	101,1	102,5	100,8	101,1	98,7	103,9	103,3
Polonia / Польша / Poland	103,6	104,4	103,0	105,1	105,9	104,5	98,0	106,9	105,1
Portugalia / Португалия / Portugal	101,7	101,8	102,0	103,5	102,8	102,7	91,7	105,5	106,7
Regatul Țărilor de Jos Нидерланды Netherlands	101,3	102,0	102,2	102,9	102,4	102,0	96,1	106,2	104,3
Regatul Unit Соединенное Королевство United Kingdom	101,9	102,4	101,9	101,7	101,3	101,7	89,0	107,6	104,1
România / Румыния / Romania	97,1	103,0	104,7	107,3	106,0	103,9	96,3	105,8	104,7
SUA / США / USA	102,6	102,7	101,7	102,3	102,9	102,3	97,2	105,9	102,1
Slovasia / Словакия / Slovakia	105,7	105,2	101,9	102,9	104,0	102,5	96,7	104,9	101,7
Slovenia / Словения / Slovenia	101,3	102,2	103,2	104,8	104,5	103,5	95,7	108,2	105,4
Spania / Испания / Spain	100,2	103,8	103,0	103,0	102,3	102,0	88,7	105,5	105,5
Suedia / Швеция / Sweden	106,0	104,5	102,1	102,6	102,0	102,0	97,8	106,1	102,8
Tadjikistan / Таджикистан / Tajikistan	106,5	106,0	106,9	107,1	107,6	107,4	104,4	109,2	108,3
Turcia / Турция / Turkey	108,5	106,1	103,3	107,5	103,0	100,8	101,9	111,4	105,5
Turkmenistan / Туркменистан / Turkmenistan	109,2	106,5	106,2	106,5	106,2	106,3	105,9	106,2	106,2
Ucraina / Украина / Ukraine	104,1	90,2	102,4	102,4	103,5	103,2	96,2	103,4	70,9
Ungaria / Венгрия / Hungary	100,7	103,7	102,2	104,3	105,4	104,9	95,5	107,2	104,6
Uzbekistan / Узбекистан / Uzbekistan	107,3	107,2	105,9	104,4	105,4	105,7	102,0	107,4	105,7

**23.14. Contribuția principalelor activități economice la formarea valorii adăugate brute**

Вклад основных видов экономической деятельности в формировании валовой добавленной стоимости  
Share of main economic activities in the formation of gross value added

procente / проценты / percentage

	Agricultură, silvicultură, vânătoare, pescuit Сельское хозяйство, лесоводство, охота, рыболовство Agriculture, forestry, hunting, fishing		Industria, construcții Промышленность, строительство Industry, construction		Servicii Услуги Services	
	2015	2021	2015	2021	2015	2021
Albania / Албания / Albania	22,5	20,3	24,8	25,0	52,7	54,7
Armenia / Армения / Armenia	18,9	12,5	28,2	29,3	52,9	58,2
Austria / Австрия / Austria	1,3	1,4	28,2	28,9	70,5	69,8
Azerbaidjan / Азербайджан / Azerbaijan	6,8	6,4	49,3	52,9	43,9	40,7
Belarus / Беларусь / Belarus	7,2	7,8	37,7	36,8	55,1	55,4
Belgia / Бельгия / Belgium	0,8	0,7	22,0	22,0	77,2	77,2
Bulgaria / Болгария / Bulgaria	4,7	5,0	27,4	24,9	67,9	70,1
Cehia / Чехия / Czechia	2,5	2,0	37,8	33,3	59,7	64,7
Croația / Хорватия / Croatia	3,6	3,5	25,8	23,8	70,6	72,7
Danemarca / Дания / Denmark	1,1	1,0	23,0	22,2	75,9	76,8
Elveția / Швейцария / Switzerland	0,6	0,6	25,3	26,4	74,1	73,0
Estonia / Эстония / Estonia	3,3	2,3	27,3	26,4	69,4	71,3
Federația Rusă Российская Федерация Russian Federation	4,3	4,2	33,3	36,9	62,4	58,9
Finlanda / Финляндия / Finland	2,6	2,6	27,0	28,4	70,4	69,0
Franța / Франция / France	1,8	1,9	19,8	18,8	78,5	79,3
Georgia / Грузия / Georgia	8,8	7,0	21,5	25,0	69,7	68,0
Germania / Германия / Germany	0,8	0,9	30,1	29,6	69,2	69,5
Irlanda / Ирландия / Ireland	1,0	1,1	41,3	40,1	57,8	58,8
Italia / Италия / Italy	2,3	2,2	23,2	25,1	74,5	72,7
Japonia / Япония / Japan	1,1	1,0	29,2	29,1	69,7	69,9
Kazahstan / Казахстан / Kazakhstan	5,0	5,4	32,5	37,6	62,5	56,9
Kârgâzstan / Кыргызстан / Kyrgyzstan	15,4	15,3	27,5	28,6	57,1	56,1
Letonia / Латвия / Latvia	4,0	4,7	21,8	22,7	74,3	72,6
Lituania / Литва / Lithuania	3,8	3,7	29,6	28,3	66,6	68,0
<b>Republica Moldova</b> Республика Молдова Republic of Moldova	<b>14,7</b>	<b>12,3</b>	<b>24,2</b>	<b>24,0</b>	<b>61,1</b>	<b>63,6</b>
Norvegia / Норвегия / Norway	1,7	1,8	34,8	39,6	63,4	58,6
Polonia / Польша / Poland	2,7	2,6	34,0	32,0	63,4	65,4
Portugalia / Португалия / Portugal	2,4	2,5	22,3	22,7	75,2	74,8
Regatul Țărilor de Jos Нидерланды Netherlands	1,9	1,7	20,2	20,3	77,9	78,0
Regatul Unit Соединенное Королевство United Kingdom	0,7	0,8	20,2	19,5	79,1	79,7
România / Румыния / Romania	4,8	4,8	34,1	30,8	61,2	64,4
SUA / США / USA	1,0	0,9	18,9	18,1	80,1	81,0
Slovația / Словакия / Slovakia	2,9	2,0	33,9	31,6	63,2	66,4
Slovenia / Словения / Slovenia	2,4	1,9	32,4	32,4	65,2	65,7
Spania / Испания / Spain	3,0	2,9	22,1	22,5	74,9	74,6
Suedia / Швеция / Sweden	1,6	1,5	24,8	25,5	73,5	73,0
Tadjikistan / Таджикистан / Tajikistan	24,7	26,8	27,5	29,1	47,8	44,1
Turcia / Турция / Turkey	7,8	6,2	31,6	34,8	60,6	59,0
Turkmenistan / Туркменистан / Turkmenistan	9,4	11,1	55,1	44,6	35,5	44,3
Ucraina / Украина / Ukraine	14,2	12,4	25,6	27,3	60,2	60,3
Ungaria / Венгрия / Hungary	4,5	4,0	31,3	28,7	64,2	67,4
Uzbekistan / Узбекистан / Uzbekistan	33,6	26,1	25,9	33,5	40,5	40,4

### 23.15. Indicii volumului producției industriale

Индексы объема промышленной продукции  
Volume indices of industrial production

anul precedent = 100 / предыдущий год = 100 / previous year = 100

	2010	2015	2016	2017	2018	2019	2020	2021	2022
Albania / Албания / Albania	137,5	90,8	80,4	108,6	102,1	105,5	90,0	122,4	107,3
Armenia / Армения / Armenia	109,7	105,2	106,5	112,3	104,2	109,0	99,1	103,3	107,9
Austria / Австрия / Austria	107,0	102,4	102,3	105,2	105,0	100,2	94,6	111,2	106,6
Azerbaidjan / Азербайджан / Azerbaijan	102,6	102,4	99,5	96,6	101,5	101,8	95,0	105,2	98,9
Belarus / Беларусь / Belarus	111,7	93,4	99,6	106,1	105,7	101,0	99,3	106,5	94,6
Belgia / Бельгия / Belgium	109,4	99,3	104,5	102,7	101,3	104,9	96,5	116,8	99,0
Bulgaria / Болгария / Bulgaria	102,0	102,9	102,7	103,4	100,4	100,5	94,1	109,8	112,7
Canada / Канада / Canada	106,1	99,4	100,5	105,5	103,7	99,9	92,2	104,5	103,6
Cehia / Чехия / Czechia	108,6	104,3	103,4	106,5	103,1	99,7	92,8	107,0	102,5
Croația / Хорватия / Croatia	98,6	102,7	105,3	101,4	99,0	100,6	97,3	106,3	101,2
Danemarca / Дания / Denmark	102,1	100,1	104,2	102,0	102,0	102,7	94,5	108,3	115,1
Elveția / Швейцария / Switzerland	104,2	97,6	100,0	105,1	105,4	104,4	96,7	109,2	105,9
Estonia / Эстония / Estonia	123,4	100,3	103,4	104,1	104,7	106,9	97,0	113,3	98,0
Federația Rusă Российская Федерация Russian Federation	108,2	96,6	101,8	103,7	103,5	103,4	97,9	106,3	99,4
Finlanda / Финляндия / Finland	105,6	99,1	104,2	103,2	103,4	101,6	97,0	104,1	103,9
Franța / Франция / France	104,8	101,6	100,6	101,9	100,9	100,4	89,5	106,1	99,6
Georgia / Грузия / Georgia	114,6	107,7	103,3	103,3	89,8	104,0	94,4	121,0	120,3
Germania / Германия / Germany	111,2	101,4	101,0	102,4	101,1	96,6	91,3	104,7	99,5
Italia / Италия / Italy	106,9	101,7	101,4	103,1	101,6	99,0	89,1	112,1	99,6
Japonia / Япония / Japan	115,0	98,8	100,2	102,6	101,0	97,4	89,9	105,4	...
Kazahstan / Казахстан / Kazakhstan	110,0	98,4	98,9	107,1	104,1	103,8	99,5	103,6	101,1
Kârgâzstan / Кыргызстан / Kyrgyzstan	109,8	99,8	101,8	113,2	102,5	106,9	93,4	109,0	111,4
Letonia / Латвия / Latvia	114,9	103,6	105,4	108,4	101,5	101,0	98,6	106,7	100,9
Lituania / Литва / Lithuania	106,2	104,4	102,8	107,0	105,6	103,0	98,8	119,5	109,6
<b>Republica Moldova</b> Республика Молдова Republic of Moldova	<b>109,3</b>	<b>100,6</b>	<b>100,9</b>	<b>103,4</b>	<b>103,7</b>	<b>102,0</b>	<b>94,5</b>	<b>112,1</b>	<b>94,9</b>
Norvegia / Норвегия / Norway	94,4	101,4	98,8	99,7	98,2	95,7	107,4	102,1	99,6
Polonia / Польша / Poland	111,2	104,8	102,8	106,6	105,9	104,1	98,8	114,5	110,6
Portugalia / Португалия / Portugal	101,5	102,4	101,8	103,4	100,4	97,8	92,8	103,6	99,7
Regatul Țărilor de Jos Нидерланды Netherlands	107,7	96,4	101,4	101,1	100,6	99,2	96,5	104,9	102,4
Regatul Unit Соединенное Королевство United Kingdom	103,6	100,3	101,1	101,8	100,9	98,9	101,2	107,3	97,2
România / Румыния / Romania	105,5	102,8	103,1	107,9	103,5	97,7	90,8	107,0	98,2
SUA / США / USA	105,6	99,3	98,8	102,3	103,9	99,2	92,8	104,9	...
Slovacia / Словакия / Slovakia	112,3	106,7	104,7	103,2	104,4	100,5	90,9	110,2	96,0
Slovenia / Словения / Slovenia	107,2	105,6	106,6	107,7	105,1	103,2	94,7	110,3	101,2
Spania / Испания / Spain	100,8	103,3	101,5	102,9	101,0	100,4	90,6	107,3	102,5
Suedia / Швеция / Sweden	109,4	103,3	102,1	104,3	102,2	102,4	95,6	107,3	102,0
Tadjikistan / Таджикистан / Tajikistan	109,2	111,3	116,5	121,7	108,5	98,6	108,8	120,8	115,4
Turcia / Турция / Turkey	113,2	106,2	103,4	109,1	101,1	99,4	102,2	116,5	106,2
Ucraina / Украина / Ukraine	112,0	87,0	102,8	100,4	105,7	99,5	95,5	101,9	63,1
Ungaria / Венгрия / Hungary	110,3	107,1	100,7	105,4	103,8	105,6	94,0	109,6	106,1
Uzbekistan / Узбекистан / Uzbekistan	108,5	107,9	106,2	108,0	115,6	105,0	100,9	108,7	105,2

**23.16. Indicii volumului producției agricole**

 Индексы объема продукции сельского хозяйства  
 Volume indices of agricultural production

anul precedent = 100 / предыдущий год = 100 / previous year = 100

	2010	2015	2016	2017	2018	2019	2020	2021
Armenia / Армения / Armenia	86,4	108,4	96,2	97,6	92,8	95,9	103,2	99,1
Australia / Австралия / Australia	99,9	98,7	97,8	111,2	91,3	92,0	94,2	...
Austria / Австрия / Austria	93,6	95,4	103,3	97,9	102,1	99,4	101,7	...
Azerbaidjan / Азербайджан / Azerbaijan	97,8	106,6	102,6	104,2	104,6	107,2	102,0	103,4
Belarus / Беларусь / Belarus	102,5	97,5	103,3	104,2	96,7	103,4	104,4	96,0
Belgia / Бельгия / Belgium	104,5	99,7	95,8	105,5	96,0	103,0	100,2	118,0
Brazilia / Бразилия / Brazil	105,8	102,3	97,3	107,8	101,0	102,2	102,8	...
Bulgaria / Болгария / Bulgaria	110,5	96,6	104,0	104,3	99,4	101,8	83,9	...
Canada / Канада / Canada	98,3	104,1	108,0	101,3	101,0	101,3	102,6	...
Cehia / Чехия / Czechia	91,9	95,7	104,5	93,6	97,8	100,0	104,7	...
China / Китай / China	102,7	102,8	99,6	101,7	100,7	99,4	101,5	...
Croația / Хорватия / Croatia	94,6	102,6	112,7	85,8	89,5	97,7	105,3	...
Danemarca / Дания / Denmark	98,9	101,3	97,6	103,3	91,0	108,3	102,0	...
Elveția / Швейцария / Switzerland	97,9	96,9	98,5	99,8	104,0	95,6	101,1	...
Estonia / Эстония / Estonia	95,3	114,3	82,2	108,9	85,1	125,9	100,9	...
Federația Rusă Российская Федерация Russian Federation	85,3	102,6	102,4	104,9	97,5	105,0	101,8	99,1
Finlanda / Финляндия / Finland	92,1	98,5	99,9	98,6	94,8	109,9	96,5	...
Franța / Франция / France	96,6	99,8	93,6	106,3	96,1	101,2	94,0	...
Germania / Германия / Germany	96,2	96,4	98,5	99,7	93,9	102,2	101,1	...
Grecia / Греция / Greece	99,4	106,0	95,4	101,0	98,8	97,9	103,1	...
India / Индия / India	108,7	98,4	104,2	106,1	104,7	101,0	100,8	...
Irlanda / Ирландия / Ireland	104,3	104,5	102,4	106,7	100,0	103,8	101,4	...
Italia / Италия / Italy	96,6	107,2	99,3	96,2	101,1	99,3	101,4	99,6
Japonia / Япония / Japan	97,7	98,9	99,7	100,4	99,7	100,8	98,7	...
Kazakhstan / Казахстан / Kazakhstan	89,6	103,4	105,4	103,1	103,5	99,9	105,7	97,8
Kârgâzstan / Кыргызстан / Kyrgyzstan	97,4	106,2	103,1	102,4	102,7	102,6	101,0	95,0
Letonia / Латвия / Latvia	94,6	120,8	97,0	102,0	78,7	125,3	106,0	...
Lituania / Литва / Lithuania	89,8	111,5	93,4	101,8	82,7	113,2	114,1	...
Mexic / Мексика / Mexico	103,0	100,6	105,5	104,3	102,5	101,3	100,3	...
<b>Republica Moldova</b> Республика Молдова Republic of Moldova	<b>107,9</b>	<b>86,6</b>	<b>118,8</b>	<b>109,1</b>	<b>102,9</b>	<b>98,4</b>	<b>72,8</b>	<b>157,9</b>
Norvegia / Норвегия / Norway	101,8	101,3	101,0	100,3	95,3	105,0	98,9	...
Polonia / Польша / Poland	95,2	94,8	105,4	104,4	97,0	98,9	108,7	95,5
Portugalia / Португалия / Portugal	101,0	114,8	91,9	111,5	92,3	109,1	96,4	...
Regatul Țărilor de Jos Нидерланды Netherlands	99,8	104,7	101,1	100,1	93,8	104,5	101,5	...
Regatul Unit Соединенное Королевство United Kingdom	102,0	100,7	96,7	104,3	97,4	104,0	93,6	...
România / Румыния / Romania	99,9	93,2	104,9	114,9	102,0	94,8	80,9	111,7
Slovacia / Словакия / Slovakia	86,2	85,6	118,0	86,9	106,5	99,9	103,4	...
Slovenia / Словения / Slovenia	99,0	104,2	98,9	97,2	104,6	98,1	104,6	...
Spania / Испания / Spain	103,3	105,1	106,7	95,9	115,7	90,7	110,1	...
SUA / США / USA	100,0	98,5	108,3	97,8	101,1	97,3	103,4	...
Suedia / Швеция / Sweden	94,5	102,8	95,9	102,9	83,3	119,8	100,4	...
Tadjikistan / Таджикистан / Tajikistan	106,9	106,0	106,9	107,1	107,6	107,4	104,4	109,2
Turcia / Турция / Turkey	105,1	106,2	100,7	105,5	99,4	104,2	102,3	...
Ucraina / Украина / Ukraine	98,6	95,2	106,3	97,8	108,2	101,4	89,9	114,4
Ungaria / Венгрия / Hungary	86,5	95,2	109,4	94,7	99,4	98,7	96,5	108,5
Uzbekistan / Узбекистан / Uzbekistan	106,9	106,1	106,1	101,2	100,3	103,1	102,7	103,9



### 23.17. Producția de culturi cerealiere

Производство зерновых культур  
Production of cereals crops

	Total, mii tone Всего, тысяч тонн Total, thousand tonnes				Chintale de pe un hectar Центнеров с одного гектара Centners per hectare			
	2015	2020	2021	2022	2015	2020	2021	2022
Albania / Албания / Albania	695	684	691	691	48,7	52,1	51,4	52,0
Armenia / Армения / Armenia	596	242	155	242	31,3	20,6	22,4	...
Austria / Австрия / Austria	4 854	5 650	5 318	5 207	62,0	73,9	71,1	70,0
Azerbaidjan / Азербайджан / Azerbaijan	2 899	3 151	3 258	3 078	30,8	32,2	33,0	...
Belarus / Беларусь / Belarus	8 187	8 404	7 596	8 701	36,9	35,4	31,4	...
Belgia / Бельгия / Belgium	3 164	2 566	2 453	2 780	98,4	84,3	79,1	86,1
Bulgaria / Болгария / Bulgaria	8 570	8 598	11 640	9 791	46,7	43,7	59,5	51,5
Cehia / Чехия / Czechia	8 188	8 127	8 227	8 218	58,8	60,4	61,1	59,3
Croația / Хорватия / Croatia	2 803	3 746	3 671	3 043	57,0	69,9	70,1	58,6
Danemarca / Дания / Denmark	10 048	9 468	8 640	9 464	68,8	69,3	63,6	72,4
Elveția / Швейцария / Switzerland	910	1 011	726	874	64,3	69,8	55,3	61,6
Estonia / Эстония / Estonia	1 535	1 633	1 286	1 529	43,8	44,1	35,0	42,2
Federația Rusă Российская Федерация Russian Federation	102 444	130 039	117 575	153 832	23,9	29,1	27,1	33,2
Finlanda / Финляндия / Finland	3 685	3 416	2 649	3 684	36,1	35,9	27,8	37,7
Franța / Франция / France	72 876	56 850	66 882	59 928	75,7	63,8	71,7	66,5
Georgia / Грузия / Georgia	363	412	437	377	19,6	26,5	27,5	...
Germania / Германия / Germany	48 867	43 265	42 398	43 521	75,0	71,3	70,0	71,2
Grecia / Греция / Greece	4 297	3 105	3 096	3 206	42,1	42,0	42,7	41,5
Irlanda / Ирландия / Ireland	2 636	1 893	2 364	2 486	90,1	71,2	86,1	87,0
Italia / Италия / Italy	17 695	16 945	16 633	14 338	54,0	56,2	55,6	47,6
Kazahstan / Казахстан / Kazakhstan	18 586	20 186	16 567	22 031	12,8	12,9	10,5	...
Kârgâzstan / Кыргызстан / Kyrgyzstan	1 753	1 901	1 377	1 992	30,0	32,6	23,3	...
Letonia / Латвия / Latvia	3 022	3 497	2 995	3 244	45,1	46,6	39,0	41,8
Lituania / Литва / Lithuania	6 067	6 545	5 341	5 624	45,6	47,3	39,4	42,1
<b>Republica Moldova</b> Республика Молдова Republic of Moldova	<b>2 183</b>	<b>1 478</b>	<b>4 651</b>	<b>1 758</b>	<b>23,7</b>	<b>18,9</b>	<b>51,6</b>	<b>21,3</b>
Norvegia / Норвегия / Norway	1 359	1 311	1 184	...	48,0	46,8	41,8	...
Polonia / Польша / Poland	28 003	35 031	33 996	34 988	37,3	46,9	45,6	48,6
Portugalia / Португалия / Portugal	1 240	1 054	1 126	1 020	46,1	48,8	53,8	51,5
Regatul Țărilor de Jos / Нидерланды / Netherlands	1 672	1 364	1 336	1 647	87,5	79,2	78,7	88,8
Regatul Unit Соединенное Королевство United Kingdom	24 735	18 962	22 369	...	79,8	62,4	69,7	...
România / Румыния / Romania	19 333	18 153	27 791	18 861	35,4	34,5	51,9	36,3
SUA / США / USA	431 871	433 257	452 628	...	74,3	81,7	82,7	...
Slovasia / Словакия / Slovakia	3 806	4 581	4 308	3 283	50,8	61,3	60,0	46,1
Slovenia / Словения / Slovenia	628	750	701	576	62,8	73,9	68,6	55,6
Spania / Испания / Spain	20 149	27 330	25 518	19 296	32,4	45,0	42,3	33,1
Suedia / Швеция / Sweden	6 162	5 955	4 980	5 823	60,5	59,9	50,6	61,1
Tadjikistan / Таджикистан / Tajikistan	1 324	1 281	1 359	1 747	32,6	34,8	36,1	...
Turcia / Турция / Turkey	38 632	37 185	32 602	39 562	33,1	33,4	29,3	35,3
Turkmenistan / Туркменистан / Turkmenistan	1 617	1 600	1 478	...	12,1	21,9	20,3	...
Ucraina / Украина / Ukraine	59 627	64 343	85 339	...	41,4	43,0	54,5	...
Ungaria / Венгрия / Hungary	14 145	15 567	13 970	9 056	52,4	66,6	59,2	40,3
Uzbekistan / Узбекистан / Uzbekistan	8 014	7 122	7 196	7 995	48,5	45,6	47,4	...

**23.18. Producția de grâu**  
 Производство пшеницы  
 Production of wheat

	Total, mii tone Всего, тысяч тонн Total, thousand tonnes				Chintale de pe un hectar Центнеров с одного гектара Centners per hectare			
	2015	2020	2021	2022	2015	2020	2021	2022
Albania / Албания / Albania	275	233	225	233	39,5	43,3	41,3	43,0
Armenia / Армения / Armenia	363	132	135	...	33,4	22,5	24,7	...
Austria / Австрия / Austria	1 726	1 653	1 548	1 713	57,0	59,2	55,3	57,9
Azerbaidjan / Азербайджан / Azerbaijan	1 640	1 819	1 837	...	30,4	30,9	32,1	...
Belarus / Беларусь / Belarus	2 896	2 848	2 441	...	39,6	39,4	33,6	...
Belgia / Бельгия / Belgium	2 019	1 742	1 629	1 852	100,2	89,5	77,9	90,6
Bulgaria / Болгария / Bulgaria	5 012	4 711	7 120	6 448	45,3	39,3	59,0	53,4
Cehia / Чехия / Czechia	5 274	4 902	4 961	5 189	63,6	61,4	63,2	60,7
Croația / Хорватия / Croatia	759	868	987	971	53,8	58,7	67,0	60,0
Danemarca / Дания / Denmark	5 029	4 070	4 047	4 165	79,5	81,0	75,3	84,5
Elveția / Швейцария / Switzerland	527	535	464	492	59,9	62,2	51,1	55,3
Estonia / Эстония / Estonia	813	841	736	854	47,9	50,0	40,9	47,2
Federația Rusă Российская Федерация Russian Federation	61 786	85 894	76 057	10 443	23,9	29,8	27,2	...
Finlanda / Финляндия / Finland	992	687	687	864	41,0	34,5	32,4	38,5
Franța / Франция / France	42 750	30 144	36 559	34 632	78,0	66,8	69,3	70,0
Germania / Германия / Germany	26 550	22 172	21 459	22 587	80,9	78,2	73,0	75,8
Grecia / Греция / Greece	1 459	1 095	1 159	1 203	29,1	30,8	29,1	29,2
Irlanda / Ирландия / Ireland	697	365	628	701	106,7	77,7	100,8	104,3
Italia / Италия / Italy	7 395	6 716	7 295	6 610	39,3	39,2	42,2	37,2
Kazahstan / Казахстан / Kazakhstan	13 747	14 258	11 814	...	11,9	11,8	9,3	...
Kârgâzstan / Кыргызстан / Kyrgyzstan	705	629	363	...	23,7	25,5	14,5	...
Letonia / Латвия / Latvia	2 250	2 660	2 408	2 539	50,3	53,4	44,8	47,2
Lituania / Литва / Lithuania	4 380	4 819	4 249	4 483	52,4	53,9	45,0	47,4
<b>Republica Moldova</b> Республика Молдова Republic of Moldova	<b>922</b>	<b>570</b>	<b>1 565</b>	<b>855</b>	<b>26,7</b>	<b>19,0</b>	<b>46,0</b>	<b>25,8</b>
Norvegia / Норвегия / Norway	495	323	267	...	57,7	47,7	41,9	...
Polonia / Польша / Poland	10 958	12 433	11 894	13 195	45,7	52,3	49,8	52,4
Regatul Țărilor de Jos Нидерланды Netherlands	1 300	932	947	1 163	91,3	85,6	80,2	93,9
Regatul Unit Соединенное Королевство United Kingdom	16 444	9 658	13 988	...	89,8	69,6	78,1	...
România / Румыния / Romania	7 962	6 392	10 434	8 684	37,9	29,7	48,0	40,0
SUA / США / USA	55 840	49 751	44 790	...	29,3	33,4	29,8	...
Slovacia / Словакия / Slovakia	2 082	2 133	2 002	2 048	55,1	55,1	56,1	49,7
Slovenia / Словения / Slovenia	157	158	154	151	51,1	58,0	57,7	54,7
Spania / Испания / Spain	6 363	8 144	8 565	6 509	29,2	42,5	40,2	30,0
Suedia / Швеция / Sweden	3 300	3 214	3 028	3 229	72,1	71,6	63,2	70,0
Tadjikistan / Таджикистан / Tajikistan	896	846	852	...	30,3	31,5	31,0	...
Turcia / Турция / Turkey	22 605	21 389	18 389	20 579	28,8	29,6	26,6	31,0
Turkmenistan / Туркменистан / Turkmenistan	1 406	1 481	1 367	...	12,2	21,4	19,9	...
Ucraina / Украина / Ukraine	26 532	24 912	32 183	...	38,8	38,0	45,3	...
Ungaria / Венгрия / Hungary	5 331	5 122	5 290	4 355	51,8	54,7	59,3	44,5
Uzbekistan / Узбекистан / Uzbekistan	6 965	6 158	5 985	6 191	48,2	45,6	48,2	...



**23.19. Producția de porumb**  
 Производство кукурузы  
 Production of maize

	Total, mii tone Всего, тысяч тонн Total, thousand tonnes				Chintale de pe un hectar Центнеров с одного гектара Centners per hectare			
	2015	2020	2021	2022	2015	2020	2021	2022
Albania / Албания / Albania	380	399	414	401	69,6	70,4	71,1	70,9
Armenia / Армения / Armenia	22	7	6	...	68,8	52,1	55,8	...
Australia / Австралия / Australia	495	268	306	...	83,0	70,9	66,8	...
Austria / Австрия / Austria	1 638	2 412	2 435	2 114	86,8	113,4	111,6	98,2
Azerbaijan / Азербайджан / Azerbaijan	214	322	287	275	59,2	93,4	87,1	...
Belarus / Беларусь / Belarus	223	1 076	1 148	...	43,6	50,4	51,7	...
Belgia / Бельгия / Belgium	597	421	450	500	102,3	81,2	93,3	79,6
Bulgaria / Болгария / Bulgaria	2 697	2 969	3 376	2 554	54,1	51,1	58,9	49,1
Canada / Канада / Canada	13 680	13 563	13 984	...	102,1	96,3	100,6	...
Cehia / Чехия / Czechia	443	826	988	640	55,4	94,6	96,4	79,5
Croația / Хорватия / Croatia	1 709	2 431	2 242	1 642	64,7	84,3	77,9	61,3
Danemarca / Дания / Denmark	53	39	45	61	62,0	62,5	70,7	72,3
Elveția / Швейцария / Switzerland	113	220	99	127	89,9	110,0	79,5	100,1
Federația Rusă Российская Федерация Russian Federation	13 173	13 879	15 240	11 780	49,3	50,8	52,5	...
Franța / Франция / France	13 716	13 419	15 358	10 877	83,8	79,4	99,1	74,7
Georgia / Грузия / Georgia	185	255	233	153	17,1	31,4	30,5	20,0
Germania / Германия / Germany	3 973	4 020	4 462	3 837	87,2	95,9	103,6	84,0
Grecia / Греция / Greece	1 717	1 178	1 350	1 341	116,7	100,9	110,2	105,8
India / Индия / India	24 170	28 766	31 650	...	26,1	30,1	32,1	...
Indonezia / Индонезия / Indonesia	19 612	24 687	20 010	...	51,8	57,0	57,2	...
Italia / Италия / Italy	7 074	6 793	6 080	4 697	97,3	112,7	103,3	81,6
Kazahstan / Казахстан / Kazakhstan	734	958	1 130	...	53,3	58,8	59,9	...
Kîrgâzstan / Кыргызстан / Kyrgyzstan	642	714	691	...	62,7	68,0	65,2	...
Lituania / Литва / Lithuania	56	142	105	100	48,2	70,1	58,6	53,1
<b>Republica Moldova</b> Республика Молдова Republic of Moldova	<b>1 077</b>	<b>785</b>	<b>2 793</b>	<b>752</b>	<b>22,0</b>	<b>18,7</b>	<b>57,4</b>	<b>17,4</b>
Polonia / Польша / Poland	3 156	6 695	7 322	8 345	47,1	70,8	73,3	69,8
Portugalia / Португалия / Portugal	828	682	752	718	84,5	93,5	101,0	96,2
Regatul Țărilor de Jos Нидерланды Netherlands	121	166	171	177	108,3	85,4	99,7	88,0
România / Румыния / Romania	9 021	10 097	14 821	8 037	34,7	39,7	58,0	33,0
SUA / США / USA	345 486	358 447	383 943	...	105,7	107,6	111,1	...
Serbia / Сербия / Serbia	5 455	7 873	6 027	4 283	54,0	79,0	59,1	45,0
Slovacia / Словакия / Slovakia	929	1 643	1 579	684	48,5	85,8	77,7	43,1
Slovenia / Словения / Slovenia	339	430	389	278	89,7	107,9	93,9	66,8
Spania / Испания / Spain	4 564	4 214	4 598	3 590	114,6	122,6	128,3	114,2
Tadjikistan / Таджикистан / Tajikistan	201	182	240	...	105,8	135,7	145,3	...
Turcia / Турция / Turkey	6 400	6 311	6 555	8 253	93,3	94,1	89,1	90,5
Turkmenistan / Туркменистан / Turkmenistan	51	43	...	...	12,9	36,6	27,0	...
Ucraina / Украина / Ukraine	23 328	30 290	42 110	...	57,1	56,2	76,8	...
Ungaria / Венгрия / Hungary	6 633	8 365	6 425	2 766	57,9	85,3	60,9	33,9
Uzbekistan / Узбекистан / Uzbekistan	440	475	590	624	117,8	97,6	90,7	...

### 23.20. Producția de cartofi

Производство картофеля  
Production of potatoes

	Total, mii tone Всего, тысяч тонн Total, thousand tonnes				Chintale de pe un hectar Центнеров с одного гектара Centners per hectare			
	2015	2019	2020	2021	2015	2019	2020	2021
Albania / Албания / Albania	245	261	255	259	242,6	256,4	262,7	249,4
Armenia / Армения / Armenia	608	404	437	365	218,8	200,7	212,8	179,3
Austria / Австрия / Austria	537	751	886	770	263,4	313,4	365,2	341,2
Azerbaidjan / Азербайджан / Azerbaijan	840	1 004	1 038	1 062	137,8	176,4	182,1	189,3
Belarus / Беларусь / Belarus	5 107	4 355	3 708	3 405	195,0	233,0	210,0	197,0
Belgia / Бельгия / Belgium	3 690	4 028	3 929	3 872	469,2	410,2	403,6	430,5
Bulgaria / Болгария / Bulgaria	165	197	192	196	149,6	212,4	193,4	179,4
Cehia / Чехия / Czechia	505	623	696	672	222,6	272,0	291,5	294,4
Danemarca / Дания / Denmark	1 773	2 409	2 763	2 375	414,1	424,8	440,0	422,5
Elveția / Швейцария / Switzerland	389	414	490	373	357,0	377,0	447,2	348,0
Estonia / Эстония / Estonia	117	80	88	66	202,1	235,7	261,5	213,1
Federația Rusă Российская Федерация Russian Federation	33 646	22 075	19 607	18 296	159,3	178,2	166,4	160,2
Finlanda / Финляндия / Finland	532	619	624	559	243,0	289,2	301,6	274,9
Franța / Франция / France	7 120	8 560	8 692	8 987	425,1	413,2	405,2	424,7
Georgia / Грузия / Georgia	187	195	209	235	85,6	119,4	132,9	144,9
Germania / Германия / Germany	10 370	10 602	11 715	11 312	438,1	390,4	428,3	437,9
Grecia / Греция / Greece	581	470	451	382	247,8	294,8	286,5	308,9
Irlanda / Ирландия / Ireland	360	382	300	408	423,6	441,0	337,6	456,3
Kazahstan / Казахстан / Kazakhstan	3 521	3 912	4 007	4 032	185,5	203,4	206,7	207,4
Kârgâzstan / Кыргызстан / Kyrgyzstan	1 416	1 374	1 327	1 289	167,6	173,4	173,9	172,1
Letonia / Латвия / Latvia	497	224	181	115	200,5	223,7	213,1	157,7
Lituania / Литва / Lithuania	399	330	297	200	169,8	181,0	157,3	130,6
<b>Republica Moldova</b> Республика Молдова Republic of Moldova	<b>158</b>	<b>177</b>	<b>172</b>	<b>218</b>	<b>71,5</b>	<b>97,7</b>	<b>76,2</b>	<b>98,1</b>
Norvegia / Норвегия / Norway	305	332	361	369	257,9	284,3	313,9	319,7
Polonia / Польша / Poland	6 314	6 482	7 860	7 082	210,2	214,3	347,7	300,3
Portugalia / Португалия / Portugal	487	424	410	413	197,7	235,8	233,7	246,0
Regatul Țărilor de Jos Нидерланды Netherlands	6 652	6 961	7 020	6 676	427,3	420,0	426,8	419,7
Regatul Unit Соединенное Королевство United Kingdom	5 644	5 307	5 513	5 307	437,5	368,5	388,2	387,4
România / Румыния / Romania	2 700	2 627	1 601	1 398	137,7	150,9	158,5	165,4
SUA / США / USA	20 013	19 251	19 052	18 582	469,0	507,5	516,4	490,7
Serbia / Сербия / Serbia	639	702	665	614	153,5	205,8	224,1	232,6
Slovacia / Словакия / Slovakia	145	182	166	151	179,3	222,7	237,4	248,9
Slovenia / Словения / Slovenia	91	66	90	64	274,4	235,6	302,6	234,6
Spania / Испания / Spain	2 284	2 259	2 052	2 081	318,7	339,0	313,7	328,9
Suedia / Швеция / Sweden	803	847	877	826	347,4	358,1	364,4	347,8
Tadjikistan / Таджикистан / Tajikistan	887	994	916	903	223,1	192,8	184,3	155,0
Turcia / Турция / Turkey	4 760	4 980	5 200	5 100	309,5	353,8	351,4	368,2
Turkmenistan / Туркменистан / Turkmenistan	293	382	491	573	185,5	153,5	148,8	144,1
Ucraina / Украина / Ukraine	20 839	20 269	20 838	21 356	161,4	154,9	157,2	166,4
Ungaria / Венгрия / Hungary	452	344	270	240	241,3	258,5	263,0	273,5
Uzbekistan / Узбекистан / Uzbekistan	2 697	3 090	3 144	3 286	334,6	346,4	339,5	334,7

**23.21. Producția de sfeclă de zahăr**  
 Производство сахарной свеклы  
 Production of sugar beet

	Total, mii tone Всего, тысяч тонн Total, thousand tonnes				Chintale de pe un hectar Центнеров с одного гектара Centners per hectare			
	2015	2019	2020	2021	2015	2019	2020	2021
Albania / Албания / Albania	36	31	27	24	270,5	381,4	322,2	322,8
Armenia / Армения / Armenia	55	55	55	55	152,6	151,6	151,7	151,7
Austria / Австрия / Austria	2 853	1 965	2 092	3 017	628,0	704,9	794,7	797,2
Azerbaidjan / Азербайджан / Azerbaijan	184	219	234	177	376,4	302,1	472,2	361,8
Belarus / Беларусь / Belarus	3 300	4 945	4 009	3 874	330,2	520,6	481,8	451,0
Belgia / Бельгия / Belgium	4 533	5 072	4 784	4 550	866,0	880,4	843,0	824,4
Canada / Канада / Canada	504	904	1 114	1 402	689,7	728,9	709,7	787,7
Cehia / Чехия / Czechia	3 421	3 661	3 671	4 145	593,8	618,4	615,2	677,0
China / Китай / China	5 088	12 273	11 984	78 509	530,0	560,6	563,2	342,4
Croația / Хорватия / Croatia	757	709	774	707	544,9	611,9	740,3	702,1
Egipt / Египет / Egypt	11 983	12 247	15 336	14 827	513,9	481,6	1 085,8	780,1
Danemarca / Дания / Denmark	1 697	2 340	2 559	2 573	670,6	806,9	770,7	775,0
Elveția / Швейцария / Switzerland	1 356	1 455	1 305	1 084	686,1	828,6	734,9	668,1
Federația Rusă Российская Федерация Russian Federation	39 031	54 350	33 915	41 202	387,8	479,6	370,0	414,6
Finlanda / Финляндия / Finland	407	501	422	403	327,8	477,5	383,2	355,7
Franța / Франция / France	33 508	38 024	26 196	34 365	870,1	851,4	622,4	855,1
Germania / Германия / Germany	22 572	29 728	28 618	31 945	721,6	727,4	741,4	817,6
Grecia / Греция / Greece	353	79	89	99	675,5	493,0	511,5	599,2
Italia / Италия / Italy	2 184	1 779	1 831	1 511	572,8	593,6	671,5	541,3
Japonia / Япония / Japan	3 925	3 986	3 912	4 061	667,5	703,0	688,7	703,8
Kazahstan / Казахстан / Kazakhstan	174	486	466	332	232,5	324,5	323,2	275,5
Kârgâzstan / Кыргызстан / Kyrgyzstan	183	741	449	366	363,0	514,8	533,9	358,3
Lituania / Литва / Lithuania	620	1 002	949	857	506,0	709,4	678,0	583,4
<b>Republica Moldova</b> Республика Молдова Republic of Moldova	<b>538</b>	<b>607</b>	<b>423</b>	<b>758</b>	<b>252,6</b>	<b>400,3</b>	<b>325,8</b>	<b>478,4</b>
Polonia / Польша / Poland	9 365	13 837	14 947	15 274	519,9	574,7	608,3	609,6
Regatul Țărilor de Jos Нидерланды Netherlands	4 868	6 645	6 691	6 556	833,1	839,2	821,4	812,5
Regatul Unit Соединенное Королевство United Kingdom	6 218	7 763	5 980	7 420	690,9	718,8	538,3	779,4
România / Румыния / Romania	1 041	917	719	784	392,2	403,5	336,8	398,9
SUA / США / USA	32 088	25 991	30 491	33 340	692,3	655,3	659,9	743,8
Serbia / Сербия / Serbia	2 183	2 305	2 018	2 048	518,3	541,9	539,4	519,7
Slovasia / Словакия / Slovakia	1 206	1 252	1 273	1 364	560,1	576,3	603,9	625,9
Spania / Испания / Spain	3 605	2 753	2 433	2 506	958,7	912,1	880,8	849,6
Suedia / Швеция / Sweden	1 178	2 029	2 027	2 047	608,0	747,0	681,4	715,6
Turcia / Турция / Turkey	16 462	18 086	23 026	18 250	598,0	583,2	684,6	631,6
Turkmenistan / Туркменистан / Turkmenistan	190	224	224	219	128,8	125,4	125,3	126,6
Ucraina / Украина / Ukraine	10 331	10 205	9 150	10 854	435,9	461,1	415,9	479,0
Ungaria / Венгрия / Hungary	911	824	781	678	587,2	584,9	604,5	564,1

**23.22. Efectivul de bovine, la 1 ianuarie**

 Поголовье крупного рогатого скота на 1 января  
 Livestock of cattle, as of January 1

mii capete / тысяч голов / thousand heads

	2011	2016	2020	2021	2022	2023
Albania / Албания / Albania	493	506	416	363	337	298
Armenia / Армения / Armenia	571	702	579	613	560	502
Austria / Австрия / Austria	2 013	1 958	1 880	1 855	1 870	1 861
Azerbaijan / Азербайджан / Azerbaijan	2 337	2 466	2 484	2 504	2 520	2 629
Belarus / Беларусь / Belarus	4 151	4 353	4 291	4 288	4 232	4 209
Belgia / Бельгия / Belgium	2 510	2 503	2 373	2 335	2 310	2 286
Bulgaria / Болгария / Bulgaria	554	561	527	589	611	580
Canada / Канада / Canada	1 216	1 164	1 150	1 127	1 106	...
Cehia / Чехия / Czechia	1 319	1 366	1 367	1 340	1 359	1 390
Croația / Хорватия / Croatia	444	441	420	423	428	422
Danemarca / Дания / Denmark	1 630	1 566	1 500	1 500	1 480	1 466
Elveția / Швейцария / Switzerland	1 577	1 567	1 529	1 518	1 530	1 536
Estonia / Эстония / Estonia	236	256	254	253	251	250
Federația Rusă / Российская Федерация / Russian Federation	19 968	18 621	18 126	18 027	17 650	17 489
Finlanda / Финляндия / Finland	909	903	841	835	830	822
Franța / Франция / France	19 599	19 387	18 173	17 816	17 330	16 986
Georgia / Грузия / Georgia	1 071	992	870	926	929	854
Germania / Германия / Germany	12 706	12 636	11 640	11 302	11 040	10 997
Grecia / Греция / Greece	679	582	530	632	614	582
Indonezia / Индонезия / Indonesia	14 824	15 420	16 930	17 467	18 054	...
Irlanda / Ирландия / Ireland	5 918	6 422	6 560	6 529	6 649	6 552
Italia / Италия / Italy	5 833	6 156	6 377	6 400	6 280	6 049
Kazahstan / Казахстан / Kazakhstan	6 175	6 184	7 436	7 850	8 192	8 538
Kârgâzstan / Кыргызстан / Kyrgyzstan	1 339	1 493	1 681	1 716	1 751	...
Letonia / Латвия / Latvia	380	419	395	399	394	391
Lituania / Литва / Lithuania	748	723	635	630	629	642
<b>Republica Moldova</b> Республика Молдова Republic of Moldova	<b>216</b>	<b>186</b>	<b>124</b>	<b>109</b>	<b>104</b>	<b>102</b>
Norvegia / Норвегия / Norway	864	853	873	869	897	...
Polonia / Польша / Poland	5 562	5 939	6 262	6 279	6 379	6 448
Portugalia / Португалия / Portugal	1 503	1 606	1 675	1 691	1 641	1 579
Regatul Țărilor de Jos / Нидерланды / Netherlands	3 960	4 315	3 721	3 691	3 705	3 751
Regatul Unit / Соединенное Королевство / United Kingdom	9 896	9 816	9 459	9 615	9 603	...
România / Румыния / Romania	2 001	2 092	1 923	1 875	1 827	1 834
SUA / США / USA	92 887	89 143	94 805	93 793	93 790	...
Slovenia / Словакия / Slovakia	467	458	432	442	434	433
Slovenia / Словения / Slovenia	470	484	483	486	483	465
Spania / Испания / Spain	6 076	6 183	6 600	6 636	6 576	6 455
Suedia / Швеция / Sweden	1 475	1 428	1 405	1 391	1 390	1 391
Tadjikistan / Таджикистан / Tajikistan	1 897	2 209	2 362	2 392	2 468	2 554
Turcia / Турция / Turkey	11 370	14 128	17 872	18 158	18 036	17 024
Turkmenistan / Туркменистан / Turkmenistan	2 196	2 205	2 403	2 499	2 545	...
Ucraina / Украина / Ukraine	4 494	3 884	3 333	2 874	2 663	...
Ungaria / Венгрия / Hungary	682	821	909	933	910	894
Uzbekistan / Узбекистан / Uzbekistan	9 095	10 995	12 950	13 154	13 544	13 858

**23.23. Efectivul de porcine, la 1 ianuarie**
 Поголовье свиней на 1 января  
 Livestock of pigs, as of January 1

mii capete / тысяч голов / thousand heads

	2011	2016	2020	2021	2022	2023
Albania / Албания / Albania	164	171	184	158	159	137
Armenia / Армения / Armenia	115	175	223	200	166	181
Austria / Австрия / Austria	3 134	2 846	2 773	2 806	2 786	2 650
Azerbaidjan / Азербайджан / Azerbaijan	6	5	6	6	6	5
Belarus / Беларусь / Belarus	3 887	3 182	2 853	2 845	2 526	2 513
Belgia / Бельгия / Belgium	6 176	6 364	6 085	6 218	6 042	5 751
Bulgaria / Болгария / Bulgaria	664	600	492	592	695	602
Canada / Канада / Canada	12 615	13 180	13 975	13 970	14 030	...
Cehia / Чехия / Czechia	1 846	1 555	1 509	1 546	1 493	1 329
Croația / Хорватия / Croatia	1 231	1 167	1 022	1 033	972	945
Danemarca / Дания / Denmark	12 293	12 702	12 728	13 391	13 152	11 541
Elveția / Швейцария / Switzerland	1 589	1 494	1 354	1 315	1 371	1 352
Estonia / Эстония / Estonia	372	305	302	317	308	269
Federația Rusă Российская Федерация Russian Federation	17 218	21 406	25 163	25 850	26 193	27 606
Finlanda / Финляндия / Finland	1 340	1 239	1 062	1 104	1 094	998
Franța / Франция / France	14 279	13 307	13 510	13 393	12 941	12 183
Georgia / Грузия / Georgia	110	162	156	166	153	150
Germania / Германия / Germany	26 901	27 652	26 053	26 070	23 762	21 366
Grecia / Греция / Greece	1 087	877	733	743	759	742
Irlanda / Ирландия / Ireland	1 500	1 475	1 613	1 679	1 714	1 570
Italia / Италия / Italy	9 321	8 675	8 510	8 543	8 408	8 739
Kazahstan / Казахстан / Kazakhstan	1 344	888	813	817	776	705
Kârgâzstan / Кыргызстан / Kyrgyzstan	59	50	35	30	30	...
Letonia / Латвия / Latvia	390	334	314	307	327	308
Lituania / Литва / Lithuania	929	688	551	580	574	517
<b>Republica Moldova</b> Республика Молдова Republic of Moldova	<b>479</b>	<b>453</b>	<b>397</b>	<b>340</b>	<b>348</b>	<b>340</b>
Norvegia / Норвегия / Norway	854	849	786	768	773	...
Polonia / Польша / Poland	14 776	10 590	11 216	11 727	10 242	9 624
Portugalia / Португалия / Portugal	1 917	2 247	2 256	2 252	2 221	2 183
Regatul Țărilor de Jos / Нидерланды / Netherlands	12 206	12 453	11 921	11 541	10 872	10 706
Regatul Unit Соединенное Королевство United Kingdom	4 385	4 422	4 741	5 055	5 323	...
România / Румыния / Romania	5 428	4 927	3 834	3 785	3 620	3 329
SUA / США / USA	66 361	68 919	78 228	77 312	74 146	...
Slovenia / Словакия / Slovakia	687	633	589	538	453	381
Slovenia / Словения / Slovenia	396	271	240	230	216	202
Spania / Испания / Spain	25 704	28 367	31 246	32 796	34 454	34 073
Suedia / Швеция / Sweden	1 607	1 435	1 481	1 389	1 373	1 416
Turkmenistan / Туркменистан / Turkmenistan	11	9	8	7	5	...
Ucraina / Украина / Ukraine	7 960	7 043	5 727	5 876	5 612	...
Ungaria / Венгрия / Hungary	3 169	3 124	2 634	2 850	2 726	2 558
Uzbekistan / Узбекистан / Uzbekistan	97	88	55	52	50	...

**23.24. Efectivul de ovine, la 1 ianuarie**

 Поголовье овец на 1 января  
 Livestock of sheep, as of January 1

mii capete / тысяч голов / thousand heads

	2011	2016	2020	2021	2022	2023
Albania / Албания / Albania	1 806	1 918	1 758	1 558	1 480	1 372
Armenia / Армения / Armenia	504	714	616	640	631	...
Austria / Австрия / Austria	358	354	403	394	402	401
Azerbaidjan / Азербайджан / Azerbaijan	7 785	8 026	7 575	7 484	7 314	...
Belarus / Беларусь / Belarus	52	83	85	87	83	79
Belgia / Бельгия / Belgium	114	117	117	...	...	110
Bulgaria / Болгария / Bulgaria	1 368	1 332	1 281	1 308	1 200	1 096
Canada / Канада / Canada	880	824	828	798	791	
Cehia / Чехия / Czechia	197	218	213	204	183	174
Croația / Хорватия / Croatia	630	608	658	662	654	643
Danemarca / Дания / Denmark	144	145	138	235	...	133
Elveția / Швейцария / Switzerland	424	347	344	344	349	
Estonia / Эстония / Estonia	79	86	73	...	...	63
Federația Rusă Российская Федерация Russian Federation	19 761	22 443	20 655	19 785	19 148	19 083
Finlanda / Финляндия / Finland	129	155	145	140	131	132
Franța / Франция / France	7 955	7 046	7 105	6 999	6 995	6 598
Georgia / Грузия / Georgia	597	842	842	896	904	864
Germania / Германия / Germany	1 800	1 580	1 557	1 484	1 508	1 517
Grecia / Греция / Greece	9 791	8 852	8 427	7 722	7 691	7 378
Irlanda / Ирландия / Ireland	3 122	3 325	3 809	3 877	3 991	4 018
Italia / Италия / Italy	7 900	7 149	7 001	7 034	6 728	6 568
Kazahstan / Казахстан / Kazakhstan	15 313	15 688	16 913	17 750	18 595	...
Kârgâzstan / Кыргызстан / Kyrgyzstan	4 315	5 060	5 466	5 508	5 536	...
Letonia / Латвия / Latvia	77	102	100	92	90	87
Lituania / Литва / Lithuania	59	147	152	141	137	136
<b>Republica Moldova</b> Республика Молдова Republic of Moldova	<b>788</b>	<b>718</b>	<b>531</b>	<b>474</b>	<b>434</b>	<b>419</b>
Norvegia / Норвегия / Norway	2 300	2 381	2 306	2 296	2 265	...
Polonia / Польша / Poland	214	221	269	278	265	266
Portugalia / Португалия / Portugal	2 226	2 043	2 220	2 181	2 238	2 269
Regatul Țărilor de Jos / Нидерланды / Netherlands	1 211	1 032	758	710	729	723
Regatul Unit Соединенное Королевство United Kingdom	21 295	23 103	22 756	32 697	32 957	...
România / Румыния / Romania	8 417	9 810	10 359	10 282	10 087	10 247
SUA / США / USA	5 620	5 280	5 230	5 200	5 170	...
Slovasia / Словакия / Slovakia	394	382	321	294	291	301
Slovenia / Словения / Slovenia	130	109	110	114	119	117
Spania / Испания / Spain	18 552	16 026	15 479	15 439	15 081	14 453
Suedia / Швеция / Sweden	565	595	371	368	349	341
Tadjikistan / Таджикистан / Tajikistan	2 729	3 364	3 737	3 822	4 052	...
Turcia / Турция / Turkey	23 090	31 140	37 276	42 127	45 178	44 688
Turkmenistan / Туркменистан / Turkmenistan	13 650	14 015	14 054	14 063	14 072	...
Ucraina / Украина / Ukraine	1 101	786	699	659	621	...
Ungaria / Венгрия / Hungary	1 181	1 190	1 061	944	887	872
Uzbekistan / Узбекистан / Uzbekistan	12 082	15 198	18 198	18 829	19 327	...



**23.25. Consum final de energie**

Конечное потребление энергии  
Final energy consumption

mii tone echivalent petrol / тысячь тонн нефтяного эквивалента / thousand tonnes of oil equivalent

	2015	2016	2017	2018	2019	2020	2021
Albania / Албания / Albania	1 962	1 900	2 070	2 077	2 067	1 848	1 949
Armenia / Армения / Armenia	2 098	2 089	2 203	2 152	2 413	2 550	2 770
Austria / Австрия / Austria	25 476	26 100	26 503	26 039	26 228	24 873	26 397
Azerbaidjan / Азербайджан / Azerbaijan	8 242	8 613	8 259	8 654	9 549	9 454	10 041
Belarus / Беларусь / Belarus	25 018	25 377	25 992	26 777	26 431	25 277	...
Belgia / Бельгия / Belgium	33 150	33 427	32 966	33 184	32 580	30 938	33 182
Bulgaria / Болгария / Bulgaria	9 389	9 518	9 746	9 755	9 707	9 500	10 140
Cehia / Чехия / Czechia	23 094	23 691	24 441	24 186	24 222	23 766	25 415
Croația / Хорватия / Croatia	6 484	6 532	6 793	6 682	6 726	6 432	6 888
Danemarca / Дания / Denmark	13 463	13 764	13 817	13 807	13 547	13 070	13 735
Estonia / Эстония / Estonia	2 750	2 795	2 807	2 887	2 823	2 726	2 791
Finlanda / Финляндия / Finland	23 049	24 011	24 613	25 005	24 729	23 246	24 805
Franța / Франция / France	140 867	143 409	142 343	140 325	139 131	127 836	139 448
Georgia / Грузия / Georgia	3 919	4 166	4 212	4 155	4 267	4 189	4 644
Germania / Германия / Germany	200 031	203 667	204 512	200 685	200 804	194 248	199 365
Grecia / Греция / Greece	15 741	15 879	15 721	15 153	15 401	14 470	14 912
Irlanda / Ирландия / Ireland	10 513	10 921	10 872	11 336	11 317	10 840	11 017
Italia / Италия / Italy	112 108	111 555	113 611	114 297	113 119	103 057	113 207
Kazahstan / Казахстан / Kazakhstan	38 360	38 686	40 029	41 300	41 570	40 267	42 453
Letonia / Латвия / Latvia	3 680	3 697	3 875	4 025	3 925	3 798	3 980
Lituania / Литва / Lithuania	4 780	5 003	5 239	5 467	5 460	5 284	5 662
<b>Republica Moldova</b> Республика Молдова Republic of Moldova	<b>2 357</b>	<b>2 458</b>	<b>2 590</b>	<b>2 703</b>	<b>2 582</b>	<b>2 532</b>	<b>2 759</b>
Norvegia / Норвегия / Norway	18 847	19 172	19 286	19 413	19 471	19 458	20 228
Polonia / Польша / Poland	60 861	65 136	69 241	73 083	71 891	70 251	74 177
Portugalia / Португалия / Portugal	15 551	15 641	15 901	16 154	16 356	15 157	15 778
Regatul Țărilor de Jos Нидерланды Netherlands	43 504	44 493	44 677	45 146	44 317	41 772	43 282
Regatul Unit Соединенное Королевство United Kingdom	120 063	121 886	120 951	122 584	121 414	...	...
România / Румыния / Romania	21 600	21 935	22 980	23 445	23 713	23 472	25 370
Serbia / Сербия / Serbia	7 886	8 206	8 363	8 435	8 361	8 716	9 262
Slovacia / Словакия / Slovakia	8 940	9 226	9 903	9 912	10 248	9 611	10 508
Slovenia / Словения / Slovenia	4 715	4 894	4 959	4 953	4 863	4 446	4 768
Spania / Испания / Spain	75 941	77 627	79 692	81 689	81 514	72 323	78 608
Suedia / Швеция / Sweden	31 511	32 038	31 850	31 729	31 326	31 066	32 136
Turcia / Турция / Turkey	86 847	90 318	100 475	98 633	99 100	101 143	109 802
Ucraina / Украина / Ukraine	47 488	48 826	47 346	48 418	46 886	44 184	...
Ungaria / Венгрия / Hungary	16 830	17 306	17 875	17 849	17 970	17 607	18 848

**23.26. Export și import**  
 Экспорт и импорт  
 Exports and imports

miliarde dolari SUA / миллиардов долларов США / billion USD

	2010	2015	2016	2017	2018	2019	2020	2021	2022
<i>Albania / Албания / Albania</i>									
Export / Экспорт / Exports	1,6	1,9	2,0	2,3	2,9	2,7	2,4	3,6	4,3
Import / Импорт / Imports	4,6	4,3	4,7	5,3	5,9	5,9	5,4	7,7	8,4
Sold / Сальдо / Balance	-3,0	-2,4	-2,7	-3,0	-3,0	-3,2	-3,0	-4,1	-4,1
<i>Argentina / Аргентина / Argentina</i>									
Export / Экспорт / Exports	68,2	56,8	57,7	58,4	61,5	65,1	54,9	77,9	84,4
Import / Импорт / Imports	56,8	60,2	55,6	66,9	65,4	49,1	42,4	63,2	81,5
Sold / Сальдо / Balance	11,4	-3,4	2,1	-8,5	-3,9	16,0	12,5	14,7	2,9
<i>Armenia / Армения / Armenia</i>									
Export / Экспорт / Exports	1,0	1,5	1,8	2,1	2,4	2,6	2,5	3,0	5,4
Import / Импорт / Imports	3,7	3,3	3,3	3,9	4,9	5,1	4,5	5,3	8,8
Sold / Сальдо / Balance	-2,7	-1,8	-1,5	-1,8	-2,5	-2,5	-2,0	-2,3	-3,4
<i>Australia / Австралия / Australia</i>									
Export / Экспорт / Exports	212,1	187,8	192,5	230,2	252,8	266,4	247,2	342,0	410,3
Import / Импорт / Imports	201,7	200,1	189,1	228,8	235,5	221,5	210,2	261,6	309,3
Sold / Сальдо / Balance	10,4	-12,3	3,4	1,4	30,3	44,9	37,0	80,4	101,0
<i>Austria / Австрия / Austria</i>									
Export / Экспорт / Exports	144,9	145,8	145,3	160,0	177,0	171,5	162,1	194,7	210,3
Import / Импорт / Imports	150,6	148,1	147,9	166,5	184,2	176,6	164,6	210,9	231,9
Sold / Сальдо / Balance	-5,7	-2,3	-2,6	-6,5	-7,2	-5,1	-1,5	-16,2	-21,6
<i>Azerbaijan / Азербайджан / Azerbaijan</i>									
Export / Экспорт / Exports	21,3	12,6	13,5	15,3	19,5	19,6	13,7	22,2	38,1
Import / Импорт / Imports	6,6	9,2	8,5	8,8	11,5	13,7	10,7	11,7	14,5
Sold / Сальдо / Balance	14,7	3,4	5,0	6,5	8,0	5,9	3,0	10,5	23,6
<i>Belarus / Беларусь / Belarus</i>									
Export / Экспорт / Exports	25,3	26,7	23,5	29,2	33,7	33,0	29,2	40,0	38,4
Import / Импорт / Imports	34,9	30,3	27,6	34,2	38,4	39,5	32,8	41,8	38,5
Sold / Сальдо / Balance	-9,6	-3,6	-4,1	-5,0	-4,7	-6,5	-3,6	-1,8	-0,1
<i>Belgia / Бельгия / Belgium</i>									
Export / Экспорт / Exports	407,6	397,7	398,4	430,1	323,7	311,8	295,1	386,4	463,4
Import / Импорт / Imports	391,3	371,0	379,4	409,0	340,0	318,8	294,2	393,7	471,4
Sold / Сальдо / Balance	16,3	26,7	19,0	21,1	-16,3	-7,0	1,9	-7,3	-8,0
<i>Brazilia / Бразилия / Brazil</i>									
Export / Экспорт / Exports	201,9	191,1	185,2	217,7	239,9	221,1	209,2	280,8	334,5
Import / Импорт / Imports	181,8	171,4	143,4	150,7	181,2	193,2	166,3	234,7	292,3
Sold / Сальдо / Balance	20,1	19,7	41,8	67,0	58,7	27,9	42,9	46,1	42,2
<i>Bulgaria / Болгария / Bulgaria</i>									
Export / Экспорт / Exports	20,6	25,8	26,7	31,6	33,8	33,5	31,9	41,4	50,3
Import / Импорт / Imports	25,4	29,3	29,0	34,3	37,9	37,8	35,0	46,4	58,1
Sold / Сальдо / Balance	-4,8	-3,5	-2,3	-2,7	-4,1	-4,3	-3,1	-5,0	-7,8
<i>Canada / Канада / Canada</i>									
Export / Экспорт / Exports	386,6	408,7	393,5	420,0	450,4	445,5	388,2	501,5	596,7
Import / Импорт / Imports	392,1	419,4	403,0	433,0	459,9	453,6	405,2	491,4	568,2
Sold / Сальдо / Balance	-5,5	-10,7	-9,5	-13,0	-9,5	-8,1	-17,0	10,1	28,5
<i>China / Китай / China</i>									
Export / Экспорт / Exports	1 577,8	2 273,5	2 136,7	2 263,4	2 494,2	2 499,2	2 589,1	3 362,3	3 593,6
Import / Импорт / Imports	1 396,0	1 679,6	1 589,5	1 843,8	2 135,0	2 079,3	2 069,6	2 684,4	2 716,0
Sold / Сальдо / Balance	181,8	593,9	547,2	419,6	359,2	419,9	519,5	677,9	877,6



Continuare / Продолжение / Continued

	2010	2015	2016	2017	2018	2019	2020	2021	2022
<i>Croația / Хорватия / Croatia</i>									
Export / Экспорт / Exports	11,8	12,8	13,6	15,7	17,2	17,1	17,0	21,8	25,2
Import / Импорт / Imports	20,1	20,5	21,6	24,5	28,1	28,0	26,1	33,7	43,8
Sold / Сальдо / Balance	-8,3	-7,7	-8,0	-8,8	-10,9	-10,9	-9,1	-11,9	-18,6
<i>Cehia / Чехия / Czechia</i>									
Export / Экспорт / Exports	132,1	157,2	162,7	182,2	202,5	199,5	192,3	227,2	241,1
Import / Импорт / Imports	125,7	140,7	143,0	162,9	184,9	179,3	171,4	212,5	235,9
Sold / Сальдо / Balance	6,4	16,5	19,7	19,3	17,6	20,2	20,9	14,7	5,2
<i>Republica Coreea</i>									
<i>Республика Корея</i>									
<i>Republic of Korea</i>									
Export / Экспорт / Exports	466,4	526,8	495,4	573,6	604,8	542,2	512,7	644,4	683,6
Import / Импорт / Imports	425,2	436,5	406,2	478,5	535,2	503,3	467,5	615,0	731,3
Sold / Сальдо / Balance	41,2	90,3	89,2	95,1	69,6	38,9	45,2	29,4	-47,7
<i>Danemarca / Дания / Denmark</i>									
Export / Экспорт / Exports	96,2	94,6	95,2	101,4	108,6	110,2	106,9	125,0	129,1
Import / Импорт / Imports	82,7	85,3	85,3	92,1	101,7	97,5	96,8	121,8	125,7
Sold / Сальдо / Balance	113,5	9,4	9,9	9,3	6,9	12,7	10,1	3,2	3,4
<i>Elveția / Швейцария / Switzerland</i>									
Export / Экспорт / Exports	195,6	291,9	213,8	299,3	310,5	313,6	318,6	379,8	400,1
Import / Импорт / Imports	176,3	253,1	176,2	267,5	278,7	276,4	290,4	323,4	356,2
Sold / Сальдо / Balance	19,3	38,8	37,6	31,8	31,8	37,2	22,2	56,4	43,9
<i>Federația Rusă</i>									
<i>Российская Федерация</i>									
<i>Russian Federation</i>									
Export / Экспорт / Exports	397,1	343,9	285,7	379,2	451,5	426,7	337,1	492,3	572,8
Import / Импорт / Imports	228,9	182,8	182,4	260,0	240,2	247,2	231,7	293,5	200,9
Sold / Сальдо / Balance	168,2	161,1	103,3	119,2	211,3	179,5	105,4	198,8	371,9
<i>Finlanda / Финляндия / Finland</i>									
Export / Экспорт / Exports	70,1	59,7	57,4	67,3	75,3	72,8	65,6	81,5	86,1
Import / Импорт / Imports	68,8	60,2	60,8	70,1	78,4	73,7	68,3	86,3	97,3
Sold / Сальдо / Balance	1,3	-0,5	-3,4	-2,8	-3,1	-0,9	-2,7	-4,8	-11,2
<i>Franța / Франция / France</i>									
Export / Экспорт / Exports	511,7	493,9	501,4	523,4	568,5	556,4	488,6	585,1	618,3
Import / Импорт / Imports	599,2	563,4	571,9	613,1	659,4	643,2	582,8	714,8	819,4
Sold / Сальдо / Balance	-87,5	-69,5	-70,5	-89,7	-90,9	-86,8	-94,2	-129,7	-201,1
<i>Germania / Германия / Germany</i>									
Export / Экспорт / Exports	1 267,7	1 328,5	1 334,3	1 446,6	1 562,4	1 493,3	1 385,9	1 635,6	1 665,6
Import / Импорт / Imports	1 060,7	1 057,5	1 055,3	1 167,7	1 292,7	1 239,9	1 173,2	1 424,7	1 577,6
Sold / Сальдо / Balance	207,0	271,0	279,0	278,9	269,7	253,4	212,7	210,9	88,0
<i>Grecia / Греция / Greece</i>									
Export / Экспорт / Exports	21,8	28,3	27,8	32,2	39,5	37,9	35,1	47,2	57,6
Import / Импорт / Imports	63,9	47,3	47,6	55,3	65,1	62,2	55,5	77,3	98,0
Sold / Сальдо / Balance	-42,1	-19,0	-19,8	-23,1	-25,6	-24,3	-20,4	-30,1	-40,4
<i>India / Индия / India</i>									
Export / Экспорт / Exports	220,4	264,4	264,5	294,4	322,5	323,3	275,5	394,8	452,7
Import / Импорт / Imports	350,0	390,7	361,6	444,1	507,6	478,9	368,0	570,4	732,6
Sold / Сальдо / Balance	-129,6	-126,3	-97,1	-149,7	-185,1	-155,6	-92,5	-175,6	-279,9
<i>Italia / Италия / Italy</i>									
Export / Экспорт / Exports	446,8	457,0	462,9	507,4	549,9	537,7	498,8	615,9	700,3
Import / Импорт / Imports	487,0	410,9	408,8	453,6	503,6	474,9	426,5	568,2	743,0
Sold / Сальдо / Balance	-40,2	46,1	54,1	53,8	46,3	62,8	72,3	47,7	-42,7

Continuare / Продолжение / Continued

	2010	2015	2016	2017	2018	2019	2020	2021	2022
<b>Japonia / Япония / Japan</b>									
Export / Экспорт / Exports	769,8	624,9	644,9	698,1	738,2	705,7	641,3	757,1	746,7
Import / Импорт / Imports	694,1	625,6	607,6	671,5	748,2	721,1	635,4	772,3	898,6
Sold / Сальдо / Balance	75,7	-0,9	37,3	26,6	-10,0	-15,4	5,9	-15,2	-151,9
<b>Kazahstan / Казахстан / Kazakhstan</b>									
Export / Экспорт / Exports	57,2	46,0	36,7	48,5	61,1	57,7	47,5	60,3	84,4
Import / Импорт / Imports	24,0	30,6	25,4	29,6	33,7	38,4	38,9	41,4	50,0
Sold / Сальдо / Balance	32,2	15,4	11,3	18,9	27,4	19,3	8,6	18,9	34,4
<b>Kârgâzstan / Кыргызстан / Kyrgyzstan</b>									
Export / Экспорт / Exports	1,5	1,4	1,6	1,8	1,8	2,0	1,9	2,8	2,2
Import / Импорт / Imports	3,2	4,1	4,0	4,5	5,3	5,0	3,4	5,6	9,6
Sold / Сальдо / Balance	-1,7	-2,7	-2,4	-2,7	-3,5	-3,0	-1,5	-2,8	-7,4
<b>Lituania / Литва / Lithuania</b>									
Export / Экспорт / Exports	20,8	25,4	25,0	29,4	33,3	33,1	32,8	40,7	46,4
Import / Импорт / Imports	23,4	28,2	27,3	31,0	36,5	35,8	33,3	44,5	55,0
Sold / Сальдо / Balance	-2,6	-2,8	-2,3	-1,6	-3,2	-2,7	-0,5	-3,8	-8,6
<b>Mexic / Мексика / Mexico</b>									
Export / Экспорт / Exports	298,3	380,5	373,9	409,4	450,6	460,7	417,0	494,6	578,3
Import / Импорт / Imports	301,5	395,2	387,1	420,4	464,3	455,2	383,0	506,6	604,6
Sold / Сальдо / Balance	-3,2	-14,7	-13,2	-11,0	-13,7	5,4	34,0	-12,0	-26,3
<b>Republica Moldova</b>									
<i>Республика Молдова</i>									
<i>Republic of Moldova</i>									
<b>Export / Экспорт / Exports</b>	<b>1,5</b>	<b>2,0</b>	<b>2,0</b>	<b>2,4</b>	<b>2,7</b>	<b>2,8</b>	<b>2,5</b>	<b>3,1</b>	<b>4,3</b>
<b>Import / Импорт / Imports</b>	<b>3,9</b>	<b>4,0</b>	<b>4,0</b>	<b>4,8</b>	<b>5,8</b>	<b>5,8</b>	<b>5,4</b>	<b>7,2</b>	<b>9,2</b>
<b>Sold / Сальдо / Balance</b>	<b>-2,4</b>	<b>-2,0</b>	<b>-2,0</b>	<b>-2,4</b>	<b>-3,1</b>	<b>-3,0</b>	<b>-2,9</b>	<b>-4,1</b>	<b>-4,9</b>
<b>Norvegia / Норвегия / Norway</b>									
Export / Экспорт / Exports	130,7	103,7	89,5	102,0	123,0	104,0	82,7	174,5	272,7
Import / Импорт / Imports	77,3	77,3	72,7	85,5	87,4	86,1	81,6	99,3	107,2
Sold / Сальдо / Balance	53,3	27,4	16,8	16,5	35,6	17,9	1,1	75,2	165,5
<b>Polonia / Польша / Poland</b>									
Export / Экспорт / Exports	157,1	194,5	196,4	221,3	261,8	251,9	254,2	317,8	342,8
Import / Импорт / Imports	174,1	189,7	188,5	218,0	267,7	246,7	254,7	335,5	358,6
Sold / Сальдо / Balance	-17,0	4,8	7,9	3,3	-5,9	5,2	-0,5	-17,7	-5,8
<b>Regatul Țărilor de Jos</b>									
<i>Нидерланды</i>									
<i>Netherlands</i>									
Export / Экспорт / Exports	492,6	437,3	470,2	527,9	587,9	576,8	551,4	696,9	770,3
Import / Импорт / Imports	440,0	393,7	412,3	461,9	521,0	514,9	484,1	623,4	712,8
Sold / Сальдо / Balance	52,6	43,6	57,9	66,0	66,9	61,9	67,3	73,5	57,5
<b>Regatul Unit</b>									
<i>Соединенное Королевство</i>									
<i>United Kingdom</i>									
Export / Экспорт / Exports	422,0	466,3	404,3	441,8	490,8	468,3	395,7	470,5	532,3
Import / Импорт / Imports	627,6	630,3	583,5	640,9	671,7	692,5	634,2	688,3	822,1
Sold / Сальдо / Balance	-205,6	-164,0	-179,2	-199,1	-180,9	-224,2	-238,5	-220,5	-289,8
<b>România / Румыния / Romania</b>									
Export / Экспорт / Exports	49,4	60,6	63,6	70,6	80,1	77,3	71,0	88,4	96,8
Import / Импорт / Imports	62,0	69,9	74,6	85,3	97,9	96,6	92,0	116,4	132,7
Sold / Сальдо / Balance	-12,6	-9,3	-11,0	-14,7	-17,8	-19,3	-21,0	-28,0	35,9

Continuare / Продолжение / Continued

	2010	2015	2016	2017	2018	2019	2020	2021	2022
<b>SUA / США / USA</b>									
Export / Экспорт / Exports	1 278,1	1 501,8	1 451,0	1 545,8	1 665,3	1 644,3	1 430,3	1 753,1	2 062,1
Import / Импорт / Imports	1 968,3	2 313,4	2 250,1	2 405,3	2 611,4	2 567,5	2 405,4	2 933,0	3 372,9
Sold / Сальдо / Balance	-690,2	-811,6	-799,1	-859,5	-946,1	-923,2	-975,1	-1 179,9	-1 310,8
<b>Serbia / Сербия / Serbia</b>									
Export / Экспорт / Exports	9,8	13,4	14,9	17,0	19,2	19,6	19,5	25,6	29,1
Import / Импорт / Imports	16,7	18,2	18,9	22,1	25,9	26,7	26,2	33,8	41,1
Sold / Сальдо / Balance	-6,9	-4,8	-4,0	-5,1	-6,7	-7,1	-6,7	-8,2	-12,0
<b>Slovaquia / Словакия / Slovakia</b>									
Export / Экспорт / Exports	65,3	73,1	77,6	83,4	93,4	89,9	86,7	104,7	108,0
Import / Импорт / Imports	65,6	75,0	77,1	81,9	92,9	90,9	85,0	105,1	115,2
Sold / Сальдо / Balance	-0,3	1,9	0,5	1,5	0,5	-1,0	1,7	-0,4	-7,2
<b>Slovenia / Словения / Slovenia</b>									
Export / Экспорт / Exports	24,4	26,6	27,7	31,9	36,4	37,6	37,5	46,7	55,5
Import / Импорт / Imports	26,6	25,9	26,7	31,2	36,2	38,2	36,5	49,1	59,7
Sold / Сальдо / Balance	-2,2	0,7	1,0	0,7	0,2	-0,6	1,0	-2,4	-4,2
<b>Spania / Испания / Spain</b>									
Export / Экспорт / Exports	246,2	277,0	287,2	311,6	346,1	337,2	312,1	391,6	424,3
Import / Импорт / Imports	315,5	304,7	310,6	341,4	391,1	375,5	329,7	426,1	499,1
Sold / Сальдо / Balance	-69,3	-27,7	-23,4	-29,8	-45,0	-38,3	-17,6	-34,5	-74,8
<b>Suedia / Швеция / Sweden</b>									
Export / Экспорт / Exports	158,4	140,0	139,3	152,9	166,0	160,5	154,9	189,6	197,6
Import / Импорт / Imports	148,8	138,4	141,0	154,2	170,6	160,0	149,4	187,3	202,1
Sold / Сальдо / Balance	9,6	1,6	-1,7	-1,3	-4,6	0,5	5,5	2,2	-4,5
<b>Tadjikistan / Таджикистан / Tajikistan</b>									
Export / Экспорт / Exports	1,2	0,9	0,9	1,2	1,1	0,9	0,7	1,5	1,5
Import / Импорт / Imports	2,7	3,4	3,0	2,8	3,1	3,3	3,1	4,2	5,6
Sold / Сальдо / Balance	-1,5	-2,5	-2,1	-1,6	-2,0	-2,4	-2,4	-2,7	-4,1
<b>Turcia / Турция / Turkey</b>									
Export / Экспорт / Exports	113,9	143,8	142,7	157,0	168,0	180,8	169,7	225,2	254,2
Import / Импорт / Imports	185,5	207,2	198,6	233,8	223,0	210,3	219,5	271,4	363,7
Sold / Сальдо / Balance	-71,7	-63,4	-55,9	-76,8	-55,0	-29,5	-49,8	-46,2	-109,5
<b>Turkmenistan / Туркменистан / Turkmenistan</b>									
Export / Экспорт / Exports	3,3	3,7	3,7	3,8	3,9	4,0	6,5	9,3	12,8
Import / Импорт / Imports	2,4	2,6	2,6	2,7	2,7	2,8	3,2	4,0	3,2
Sold / Сальдо / Balance	0,9	1,1	1,1	1,1	1,2	1,2	3,3	5,3	9,6
<b>Ucraina / Украина / Ukraine</b>									
Export / Экспорт / Exports	51,4	38,1	36,4	43,4	47,3	50,1	49,2	65,9	44,4
Import / Импорт / Imports	60,7	37,5	39,2	49,4	57,2	60,8	53,7	70,0	55,2
Sold / Сальдо / Balance	-9,3	0,6	-2,8	-6,0	-9,9	-10,7	-4,5	-4,1	-10,8
<b>Ungaria / Венгрия / Hungary</b>									
Export / Экспорт / Exports	94,8	100,3	103,0	113,4	124,0	122,2	120,0	141,2	149,6
Import / Импорт / Imports	87,4	90,7	91,4	104,3	117,4	117,3	113,4	139,1	158,4
Sold / Сальдо / Balance	7,3	9,6	11,6	9,1	6,6	4,9	6,6	2,1	-8,8
<b>Uzbekistan / Узбекистан / Uzbekistan</b>									
Export / Экспорт / Exports	11,7	12,9	12,1	10,0	10,9	14,9	13,3	14,1	15,3
Import / Импорт / Imports	8,7	12,4	12,1	12,0	17,3	21,9	20,0	23,9	28,3
Sold / Сальдо / Balance	3,0	0,5	0,0	-2,0	-6,4	-7,0	-6,7	-9,8	13,0



© Biroul Național de Statistică  
al Republicii Moldova  
Chișinău, str. Grenoble 106  
MD-2019, Republica Moldova  
Tel.: (373 22) 40 30 00  
e-mail: moldstat@statistica.gov.md  
<http://www.statistica.gov.md>

