



ŠTATISTICKÝ
ÚRAD
SLOVENSKEJ
REPUBLIKY

ROČENKA

priemyslu

YEARBOOK

of industry

2023

Štatistický úrad Slovenskej republiky

Kód: 051723
Okruh: Priemysel
Dátum: Máj 2024

Ročenka priemyslu SR 2023

Yearbook of industry of the SR 2023

Sekcia odvetvových štatistík
Generálny riaditeľ sekcie: Libuša Kolesárová
Odbor štatistiky priemyslu
Kontaktná osoba: Roman Török, tel. +421/2/50 23 63 10

2023

ZVEREJŇOVANIE VYBRANÝCH ÚDAJOV ŠTATISTICKÉHO ÚRADU SR

Kalendár prvého zverejnenia vybraných údajov Štatistického úradu SR je dostupný na internetovom portáli www.statistics.sk. Všetky upresnenia termínov za kategóriu priemyslu sú zverejnené na uvedenom internetovom portáli vopred.

RELEASE OF SELECTED DATA OF THE STATISTICAL OFFICE OF THE SR

Calendar of the first release of selected data of the Statistical Office of the SR is available on the Internet portal www.statistics.sk. All amendments of deadlines for the category of industry are published on the given Internet portal in advance.

Autor publikácie: kolektív odboru štatistiky priemyslu ŠÚ SR

Grafická úprava (obálky): Kristína Vargová

Štatistický úrad Slovenskej republiky

Informačný servis

Lamačská cesta 3/C

840 05 Bratislava

tel. +421/2/50 23 63 35, +421/2/50 23 63 39

e-mail: info@statistics.sk

www.statistics.sk

ISBN 978-80-8121-917-7 (online)

Rozmnožovanie obsahu tejto publikácie, ako aj jednotlivých častí, v pôvodnej alebo upravenej podobe pre komerčné účely, je možné len s písomným súhlasom Štatistického úradu SR. Údaje, ktoré sú obsahom tejto publikácie, je možné použiť len s uvedením zdroja.

Copying contents of this publication either whole or single parts, both in original and adjusted form for commercial purposes is possible only unless the Statistical Office of the Slovak Republic gives written permission. Data of this publication can be used only with identification of the source.

O B S A H

Strana

PREDSLOV	5
-----------------	----------

METODICKÉ VYSVETLIVKY	6
------------------------------	----------

I. VYBRANÉ UKAZOVATELE

(tržby, pracovníci, produktivita práce)

I.1	Priemysel spolu	11
I.2	Ťažba a dobývanie	11
I.3	Priemyselná výroba	11
I.4	Dodávka elektriny, plynu, pary a studeného vzduchu	11
I.5	Dodávka vody; čistenie a odvod odpadových vôd, odpady a služby odstraňovania odpadov	11

II. PODNIKY

II.1-1.	Prehľad vybraných ukazovateľov za SR	13
II.1-2.	Priemyselné podniky	15

II.2 Práca

II.2-1.	Priemerný evidenčný počet zamestnancov	18
II.2-2.	Priemerná mesačná mzda zamestnanca	21
II.2-3.	Produktivita práce zamestnanca	24

II.3 Financie

II.3-1.	Produkcia	27
II.3-2.	Tržby za vlastné výkony a tovar	30
II.3-3.	z toho: Tržby za vlastné výrobky a z predaja služieb	33
II.3-4.	Náklady spolu	36
II.3-5.	Pridaná hodnota	39
II.3-6.	Hospodársky výsledok pred zdanením	42
II.3-7.	Zásoby k 31.12.	45
II.3-8.	Pohľadávky z obchodného styku a poskytnuté preddavky k 31.12.	48
II.3-9.	Záväzky z obchodného styku a prijaté preddavky k 31.12.	51
II.3-10.	Základné imanie k 31.12.	54

III. ZÁVODY

III.1-1.	Prehľad vybraných ukazovateľov za SR	57
III.1-2.	Priemyselné závody	59

III.2 Práca

III.2-1.	Priemerný evidenčný počet zamestnancov - prepočítaný	62
III.2-2.	Priemerný evidenčný počet zamestnancov - fyz.osoby	64
III.2-3.	Priemerná mesačná mzda zamestnanca	66

III.2-4.	Evidenčný počet zamestnancov k 31.12.	68
III.2-5.	Evidenčný počet zamestnancov - ženy k 31.12.	70

III.3 Hrubý obrat

III.3-1.	Tržby za vlastné výrobky a z predaja služieb	72
III.3-2.	Predaj a odovzdanie výrobkov a služieb iným závodovým jednotkám v rámci podniku	74
III.3-3.	Tržby za tovar - veľkoobchod	76
III.3-4.	Tržby za tovar - maloobchod	78
III.3-5.	Náklady na predaný tovar - veľkoobchod	80
III.3-6.	Náklady na predaný tovar - maloobchod	82
III.3-7.	Aktivácia	84
III.3-8.	Zmena stavu nedokončenej výroby, polotovarov, výrobkov a zvierat	86
III.3-9.	Hrubý obrat	88

III.4 Medzispotreba

III.4-1.	Spotreba materiálu a energie - extérne	91
III.4-2.	Služby - extérne	93
III.4-3.	Spotreba materiálu, energie a služieb nakúpených, resp. prevzatých od iných závodných jednotiek v rámci podniku vrátane vnútroorganizačného obratu	95
III.4-4.	Manká a škody	97
III.4-5.	Medzispotreba	99

III.5 Zásoby

III.5-1.	Zásoby vlastnej výroby k 1.1.	101
III.5-2.	Zásoby vlastnej výroby k 31.12.	103
III.5-3.	Zásoby materiálu k 1.1.	105
III.5-4.	Zásoby materiálu k 31.12.	107
III.5-5.	Zásoby tovaru k 1.1.	109
III.5-6.	Zásoby tovaru k 31.12.	111

IV. VYBRANÉ VÝROBKY 113

V. KRAJE

V.1	Bratislavský	123
V.2	Trnavský	124
V.3	Trenčiansky	125
V.4	Nitriansky	126
V.5	Žilinský	127
V.6	Banskobystrický	128
V.7	Prešovský	129
V.8	Košický	130

CONTENTS

Page

PREFACE

5

METHODOLOGICAL NOTES

8

I. SELECTED INDICATORS

(turnover, employees, labour productivity)

I.1	Industry in total	11
I.2	Mining and quarrying	11
I.3	Manufacturing	11
I.4	Electricity, gas, steam and air conditioning supply	11
I.5	Water supply; sewerage, waste management and remediation	11

II. ENTERPRISES

II.1- 1.	Overview of selected indicators of the SR	14
II.1- 2.	Enterprises of industry	15

II.2 Labour

II.2- 1.	Average number of employees	18
II.2- 2.	Average monthly wage of employee	21
II.2- 3.	Labour productivity per employee	24

II.3 Finance

II.3-1.	Production	27
II.3-2.	Turnover for own performances and goods	30
II.3-3.	of which: Turnover for own products and services	33
II.3-4.	Total costs	36
II.3-5.	Value added	39
II.3-6.	Profit/loss before taxation	42
II.3-7.	Stocks as of Dec. 31	45
II.3-8.	Trade receivables and rendered advances as of Dec. 31	48
II.3-9.	Trade payables and accepted advances as of Dec. 31	51
II.3-10.	Basic capital as of Dec. 31	54

III. ESTABLISHMENT

III.1- 1.	Overview of selected indicators of the SR	57
III.1- 2.	Establishments of industry	59

III.2 Labour

III.2- 1.	Average number of employees - full time recalculated	62
III.2- 2.	Average number of employees - registered persons	64
III.2- 3.	Average monthly wage per employee	66
III.2- 4.	Registered number of employees as of Dec. 31	68

III.2- 5.	Registered number of employees - women as of Dec. 31	70
-----------	--	----

III.3 Gross output

III.3-1.	Turnover for own products and services	72
III.3-2.	Turnover for products and services rendered to other establishments of the same enterprise	74
III.3-3.	Turnover for merchandise - wholesale	76
III.3-4.	Turnover for merchandise - retail	78
III.3-5.	Purchases of goods and services purchased for resale in the same condition as received - wholesale	80
	Purchases of goods and services purchased for resale in the same condition as received - retail	82
III.3-6.		
III.3-7.	Capitalization	84
III.3-8.	Change in work-in-progress, finished goods and animals	86
III.3-9.	Gross output in total	88

III.4 Intermediate consumption

III.4- 1.	Consumption of material and energy - external	91
III.4- 2.	External services	93
III.4- 3.	Consumption of material, energy and services purchased, respectively taken from other establishments of the same enterprise, including internal turnover (performances)	95
III.4- 4.	Shortages and damage	97
III.4- 5.	Intermediate consumption	99

III.5 Stocks

III.5-1.	Stocks of work-in-progress as of Jan. 1	101
III.5-2.	Stocks of work-in-progress as of Dec. 31	103
III.5-3.	Stocks of materials as of Jan.1	105
III.5-4.	Stocks of materials as of Dec.31	107
III.5-5.	Stocks of merchandise as of Jan. 1	109
III.5-6.	Stocks of merchandise as of Dec. 31	111

IV. SELECTED PRODUCTS 113

V. REGIONS

V.1	Bratislavský	123
V.2	Trnavský	124
V.3	Trenčiansky	125
V.4	Nitriansky	126
V.5	Žilinský	127
V.6	Banskobystrický	128
V.7	Prešovský	129
V.8	Košický	130

PREDSLOV

Štatistická ročenka priemyslu 2023 je súčasťou publikačného systému Štatistického úradu Slovenskej republiky a poskytuje informácie o priemyselných odvetviach Slovenskej republiky. V Štatistickej ročenke priemyslu 2023 sú publikované výsledky za posledné tri roky a základné ukazovatele za celý súbor priemyselných organizácií, vrátane organizácií s počtom zamestnancov do 19 osôb a živnostníkov (tabuľka I.1 - I.5).

Priemysel zahŕňa činnosti spojené s ťažbou a dobývaním (B), priemyselnou výrobou (C), dodávkou elektriny, plynu, pary a studeného vzduchu (D) a dodávkou vody; čistením a odvozom odpadových vôd, odpadov a služieb odstraňovania odpadov (E). Podľa Štatistickej klasifikácie ekonomických činností SK NACE Rev.2 ide o divízie 05 až 39.

PREFACE

Statistical Yearbook of industry 2023 is one component part of publication system of the Statistical Office of the Slovak Republic that provides information on industrial branches of the Slovak Republic. The Statistical Yearbook of industry brings the results of recent three years and basic indicators for the whole aggregate of industrial organisations with number of employees up to 19, tradesmen including (table I.1 – I.5).

Industry includes activities related to mining and quarrying (B), manufacturing (C), electricity, gas, steam and air conditioning supply (D) and water supply; sewerage, waste management and remediation activities (E). There are divisions 05 to 39 according to the Statistical Classification of Economic Activities SK NACE Rev. 2.

METODICKÉ VYSVETLIVKY

I. Základné ukazovatele

Obsahom prvej časti publikácie sú základné ukazovatele za celý súbor priemyselných organizácií vrátane organizácií s počtom zamestnancov do 19 osôb a živnostníkov.

Ukazovatele tržby za vlastné výkony a tovar, priemerný evidenčný počet pracovníkov a produktivita práce z tržieb za vlastné výkony a tovar sú publikované za roky 2020, 2021 a 2022, a to v členení za priemysel spolu a podľa špeciálnych zoskupení priemyselných činností (B, C, D, E).

Indexy tržieb za vlastné výkony a tovar a produktivity práce sa počítajú na základe údajov vykázaných v cenách bežného roka po prepočítaní cenovými deflátorami na stále ceny (december 2015 = 100).

II. Podniky

Druhá časť publikácie obsahuje výsledky spracovania podnikového ročného výkazu, ktorý v roku 2022 predkladali organizácie (právne subjekty) s 20 a viac zamestnancami s hlavnou činnosťou priemyselnou a organizácie s počtom zamestnancov do 19 osôb, ktoré mali v roku 2021 tržby za vlastné výkony a tovar vyššie ako 5 mil. eur.

Obsahom sú predovšetkým finančné ukazovatele, ktoré charakterizujú ekonomickú situáciu priemyselných podnikov, údaje o počte zamestnancov, ich priemernej mzde, o výrobe, predaji.

Publikované údaje sú triedené podľa ekonomických činností, druhu vlastníctva, regiónov, veľkostnej štruktúry vykazujúcich jednotiek a hlavných priemyselných zoskupení.

III. Závody

Obsahom tretej časti sú výsledky spracovania ročného závodného výkazu. Spravodajskou jednotkou je podnik (právny subjekt) s počtom zamestnancov 20 a viac osôb, ktorý predkladá výkaz za svoje závodné jednotky s hlavnou činnosťou priemyselnou a organizácie s počtom zamestnancov do 19 osôb, ktoré mali v roku 2021 tržby za vlastné výkony a tovar vyššie ako 5 mil. eur.

Ťažisko kapitoly o závodných jednotkách tvoria štruktúrne údaje o jednotlivých položkách hrubého obratu, medzis potreby a pridanej hodnote, ďalej základné údaje o počte pracovníkov a ich priemerných mzdách. Publikované údaje sú triedené podľa ekonomických činností a regiónov.

IV. Vybrané výrobky

Táto časť publikácie je zameraná na výsledky spracovania ročného podnikového výkazu o výrobe vybraných výrobkov, ktorý predkladajú organizácie (právne subjekty) s 20 a viac zamestnancami s hlavnou činnosťou priemyselnou bez ohľadu na vlastnícku formu. Údaje za rok 2022 sú z ročného zisťovania o výrobe priemyselných výrobkov Priem P 6-01.

Dňom 1. 1. 1998 nadobudol platnosť zoznam priemyselných výrobkov a služieb PRODSLOV, ktorý je vypracovaný na základe zoznamu PRODCOM platnom v krajinách Európskej únie. Podľa zoznamu PRODCOM prebieha v krajinách Európskej únie od roku 1993 pravidelné štatistické zisťovanie priemyselnej produkcie na účely vzájomnej porovnateľnosti jednotlivých štátov EÚ.

Zoznam PRODSLOV klasifikuje produkciu podľa desaťmiestneho kódu, ktorý je na štyroch miestach zhodný s NACE, na šiestich miestach s Klasifikáciou produkcie (ďalej KP) a na ôsmich so zoznamom PRODCOM. Posledné dve miesta vyjadrujú potrebu bližšej špecifikácie výrobku z hľadiska národných potrieb.

PRODSLOV sa každoročne aktualizuje na základe potrieb sledovania vybraných položiek v rámci EÚ a zmien v Colnom sadzobníku, ako aj v dôsledku prebiehajúcich zmien vo výrobnjej štruktúre slovenského priemyslu.

Pretože u niektorých výrobkov ide o dôverné dáta (monopolného výrobcu), ktoré podliehajú ochrane v zmysle zákona č. 540/2001 Z. z. o štátnej štatistike v znení neskorších predpisov, nie sú publikované vyčerpávajúco.

Údaje sú publikované vo vysokej kvalite a vo vysokej porovnateľnosti s príbuznými štatistikami na základe finančnej podpory hradenej z Grantových prostriedkov EÚ.

V. Kraje

V regionálnych prehľadoch sú uvedené podiely vybraných ukazovateľov podľa ekonomických činností (SK NACE). Údaje sú získané z ročného zisťovania v závodoch.

POZNÁMKA: Údaje boli revidované na základe opravy chybné dodaných údajov od spravodajských jednotiek.

METHODOLOGICAL NOTES

I. Basic indicators

The first part of the Yearbook contains basic indicators of the whole aggregate of industrial organizations with number of employees up to 19, tradesmen including.

Indicators: turnover, average registered number of employees and labour productivity of turnover are published for the years 2020, 2021 and 2022, dividing into the industry in total and special aggregates of the industrial branches (B, C, D, E).

Indices of turnover and labour productivity are calculated on the base of the data reported at prices of current year after being converted by price deflators onto constant prices (December 2015 = 100).

II. Enterprises

The second part of the Yearbook contains results of processing of annual enterprise return being submitted in 2022 by organizations (legal entities) with 20 and more employees and with main activity in industry and also ones with number of employees up to 19 if their yearly turnover was higher than 5 mill. eur in 2021.

The substance consists above all financial indicators which characterize economic situation of industrial enterprises; data on number of employees and workers, their average wages, utilization of workers' labour hours fund, output and sales.

The data published are classified by economic activity, kind of ownership, regions, size structure of reporting units and Main Industrial Groupings.

III. Establishments

The third part contains results of processing of annual establishment return. The reporting unit is represented by an enterprise (legal entity) with number of employees 20 and more which submits return on their establishments (local units) with main activity in industry and also ones with number of employees up to 19 if their yearly turnover was higher than 5 mill. eur in 2021.

The centrepiece of the chapter on local units is created by structural data on individual items of gross output and intermediate consumption, on value added, and also on investment and basic data on number of employees and their average wages. The data published are classified by economic activity and by regions.

IV. Selected products

The last part of the publication contains results of processing of yearly enterprise return on output of selected products being submitted by organizations (legal entities) with 20 and more employees and with main activity in industry regardless of their ownership form. Data of year 2022 are from yearly survey on production of industry products „Priem P 6-01“.

Since 1 January 1998 the PRODSLOV list of industrial products and services become valid. It is worked out on the base of PRODCOM list valid in the countries of the European Union. According to PRODCOM regular statistical survey on industrial production for purposes of mutual commensurability of individual states of the EU has been in progress in the countries of the European Union since 1993.

PRODSLOV list classifies production according to ten-digit code which is equal with the NACE in four places, in six places it is equal with the Classification of production (CP further on) and in eight places with PRODCOM. The last two digits express the need of more detailed specification of a product from the national needs point of view.

PRODSLOV is updated annually on the base of needs of monitoring of selected items within the EU and changes in the Customs Tariffs as well as in consequence with running changes in the production structure of the Slovak industry.

Because in several products confidential data are concerned (monopoly producer), which are protected according to the Digest No. 540/2001 Coll. on official statistics in the wording of later regulation, data are not published in a comprehensive way.

The data are published in high quality and in high comparability with related statistics on the basis of financial support funded by the EU grant.

V. Regions

Selected indicators by economic activity (NACE) are published in regional surveys. Data are obtained from annual establishment return.

NOTE: *The data were revised based on the correction of incorrectly delivered data from reporting units.*

I. VYBRANÉ UKAZOVATELE ¹⁾

SELECTED INDICATORS ¹⁾

I.1 Priemysel spolu

Industry in total

Ukazovateľ ¹⁾	Merná jednotka	2020	2021	2022	Indicator ¹⁾
Tržby za vlastné výkony a tovar	Eur index ²⁾	92 390 683 426 91,1	108 027 955 929 111,6	139 138 654 196 105,4	Turnover
Zamestnanci	osoby index	522 703 94,3	516 000 98,7	511 631 99,2	Employees
Produktivita práce	Eur index ²⁾	176 755 96,6	209 357 113,1	271 951 106,3	Labour productivity

I.2 Ťažba a dobývanie

Mining and quarrying

Ukazovateľ ¹⁾	Merná jednotka	2020	2021	2022	Indicator ¹⁾
Tržby za vlastné výkony a tovar	Eur index ²⁾	342 536 073 86,8	391 668 780 111,0	412 124 141 96,7	Turnover
Zamestnanci	osoby index	5 077 90,7	5 029 99,0	4 559 90,7	Employees
Produktivita práce	Eur index ²⁾	67 463 95,8	77 889 112,1	90 401 106,6	Labour productivity

I.3 Priemyselná výroba

Manufacturing

Ukazovateľ ¹⁾	Merná jednotka	2020	2021	2022	Indicator ¹⁾
Tržby za vlastné výkony a tovar	Eur index ²⁾	78 441 292 602 91,0	91 301 913 647 111,3	111 830 386 363 107,3	Turnover
Zamestnanci	osoby index	480 407 94,0	472 886 98,4	471 808 99,8	Employees
Produktivita práce	Eur index ²⁾	163 281 96,7	193 074 113,0	237 025 107,6	Labour productivity

I.4 Dodávka elektriny, plynu, pary a studeného vzduchu

Electricity, gas, steam and air conditioning supply

Ukazovateľ ¹⁾	Merná jednotka	2020	2021	2022	Indicator ¹⁾
Tržby za vlastné výkony a tovar	Eur index ²⁾	12 256 993 460 91,2	14 710 662 274 114,1	25 013 347 046 90,9	Turnover
Zamestnanci	osoby index	16 915 99,4	16 884 99,8	16 827 99,7	Employees
Produktivita práce	Eur index ²⁾	724 607 91,8	871 296 114,3	1 486 499 91,2	Labour productivity

I.5 Dodávka vody; čistenie a odvod odpadových vôd, odpady a služby odstraňovania odpadov

Water supply; sewerage, waste management and remediation

Ukazovateľ ¹⁾	Merná jednotka	2020	2021	2022	Indicator ¹⁾
Tržby za vlastné výkony a tovar	Eur index ²⁾	1 349 861 291 97,3	1 623 711 228 112,3	1 882 796 647 110,2	Turnover
Zamestnanci	osoby index	20 304 97,5	21 202 104,4	18 437 87,0	Employees
Produktivita práce	Eur index ²⁾	66 482 99,8	76 583 107,5	102 120 126,7	Labour productivity

¹⁾ DATAcube: pm1001rs

1) vrátane podnikov s počtom zamestnancov do 19
a živnostníkov

2) indexy v stálych cenách (december 2015 = 100)

II. PODNIKY

II.1-1. Prehľad vybraných ukazovateľov za SR

Ukazovateľ	2020	2021	2022
Počet podnikov	2 684	2 689	2 711
PRÁCA			
Priemerný evidenčný počet zamestnancov (fyz.osoby)	402 642	400 084	396 639
Priemerná mesačná mzda zamestnanca (EUR)	1 330	1 429	1 528
Produktivita práce zamestnanca (EUR)	204 587	239 680	306 017
FINANCIE (EUR)			
Produkcia	77 521 997 275	90 128 098 345	112 042 596 624
Tržby za vlastné výkony a tovar	82 375 181 003	95 892 413 114	121 378 424 755
z toho: Tržby za vlastné výrobky a z predaja služieb	76 513 924 077	87 753 302 092	108 055 666 921
Náklady	86 068 526 862	102 341 536 200	133 121 739 164
Pridaná hodnota	15 915 748 876	18 235 724 239	17 286 648 516
Hospodársky výsledok pred zdanením	2 857 985 626	4 821 619 186	4 228 755 776
Zásoby k 31.12.	7 966 780 110	10 443 609 103	13 746 353 930
Pohľadávky z obchodného styku a poskytnuté preddavky k 31.12. *)	8 819 947 210	10 620 302 250	15 531 125 894
Závazky z obchodného styku a prijaté preddavky k 31.12. *)	9 603 812 558	11 388 542 394	16 142 979 486
Základné imanie k 31.12.	17 008 646 592	17 214 563 923	16 153 092 692

*) údaje za rok 2020, 2021 vyplnili spravodajské jednotky s počtom zamestnancov 100 a viac

ENTERPRISES

II.1- 1. Overview of selected indicators of the SR

Indicator	2020	2021	2022
Number of enterprises	2 684	2 689	2 711
LABOUR			
Average number of employees (persons)	402 642	400 084	396 639
Average monthly wage per employee (EUR)	1 330	1 429	1 528
Labour productivity per employee (EUR)	204 587	239 680	306 017
FINANCE (EUR)			
Production	77 521 997 275	90 128 098 345	112 042 596 624
Turnover for own performances and goods	82 375 181 003	95 892 413 114	121 378 424 755
of which: Turnover for own products and services	76 513 924 077	87 753 302 092	108 055 666 921
Total costs	86 068 526 862	102 341 536 200	133 121 739 164
Value added	15 915 748 876	18 235 724 239	17 286 648 516
Profit/loss before taxation	2 857 985 626	4 821 619 186	4 228 755 776
Stocks as of Dec. 31	7 966 780 110	10 443 609 103	13 746 353 930
Trade receivables and rendered advances as of Dec. 31 ^{*)}	8 819 947 210	10 620 302 250	15 531 125 894
Trade payables and accepted advances as of Dec. 31 ^{*)}	9 603 812 558	11 388 542 394	16 142 979 486
Basic capital as of Dec. 31	17 008 646 592	17 214 563 923	16 153 092 692

*) data for 2020, 2021 were filled in by reporting units with 100 or more employees

II. PODNIKY

ENTERPRISES

II.1-2. Priemyselné podniky
Enterprises of industry

počet podnikov

number of enterprises

Kód	Štatistická klasifikácia ekonomických činností, Rev. 2 (SK NACE Rev. 2)	2020	2021	2022	Statistical Classification of Economic Activities, Rev. 2 (NACE Rev. 2)
	Priemysel spolu	2 684	2 689	2 711	Industry in total
05	Ťažba uhlia a lignitu	1	1	1	Mining of coal and lignite
07	Dobývanie kovových rúd	1	1	1	Mining of metal ores
08	Iná ťažba a dobývanie	27	23	24	Other mining and quarrying
09	Pomocné činnosti pri ťažbe	-	1	1	Mining support service activities
10	Výroba potravín	274	280	284	Manufacture of food products
11	Výroba nápojov	37	40	41	Manufacture of beverages
12	Výroba tabakových výrobkov	-	-	-	Manufacture of tobacco products
13	Výroba textilu	48	51	52	Manufacture of textiles
14	Výroba odevov	96	88	86	Manufacture of wearing apparel
15	Výroba kože a kožených výrobkov	39	43	44	Manufacture of leather and related products
16	Spracovanie dreva	110	117	124	Manufacture of wood
17	Výroba papiera a papier. výrobkov	49	49	51	Manufacture of paper and paper products
18	Tlač, reprodukcia záznam. médií	33	35	33	Printing and reproduction of recorded media
19	Výroba koksu, ropných produktov	4	4	5	Manufacture of coke and refined petroleum products
20	Výroba chemikálií	49	49	48	Manufacture of chemicals
21	Výroba zákl. farmaceut. výrobkov	15	18	17	Manufacture of basic pharmaceutical products
22	Výroba výrobkov z gumy	217	217	211	Manufacture of rubber products
23	Výroba ostatných nekov. výrobkov	107	107	108	Manufacture of other non-metallic mineral products
24	Výroba a spracovanie kovov	67	72	70	Manufacture of basic metals
25	Výroba kovových konštrukcií	472	465	472	Manufacture of fabricated metal products
26	Výroba počítačových výrobkov	65	66	64	Manufacture of computer products
27	Výroba elektrických zariadení	150	141	148	Manufacture of electrical equipment
28	Výroba strojov a zariadení i.n.	221	220	232	Manufacture of machinery and equipment n.e.c.
29	Výroba motorových vozidiel	159	154	161	Manufacture of motor vehicles
30	Výroba ostat. doprav. prostriedkov	17	18	19	Manufacture of other transport equipment
31	Výroba nábytku	72	73	71	Manufacture of furniture
32	Iná výroba	41	45	43	Other manufacturing
33	Oprava a inštalácia strojov	96	89	84	Repair and installation of machinery
35	Dodávka elektriny, plynu, pary	116	116	104	Electricity, gas, steam supply
36	Zber, úprava a dodávka vody	15	16	15	Water collection, treatment and supply
37	Čistenie a odvod odpadových vôd	4	4	4	Sewerage
38	Zber, spracúvanie a likv. odpadov	80	85	92	Waste collection, treatment and disposal activities
39	Ozdravovacie činnosti	2	1	1	Remediation activities

Kód	Kraj, okres	2020	2021	2022	Region, district
1	Bratislavský	333	333	343	Bratislavský
101	Bratislava I	45	48	50	Bratislava I
102	Bratislava II	87	89	89	Bratislava II
103	Bratislava III	60	58	64	Bratislava III
104	Bratislava IV	35	36	34	Bratislava IV
105	Bratislava V	23	22	23	Bratislava V
106	Malacky	42	39	37	Malacky
107	Pezinok	20	17	21	Pezinok
108	Senec	21	24	25	Senec
2	Trnavský	305	302	300	Trnavský
201	Dunajská Streda	58	60	56	Dunajská Streda
202	Galanta	54	51	52	Galanta
203	Hlohovec	25	24	23	Hlohovec
204	Piešťany	49	52	49	Piešťany
205	Senica	29	28	30	Senica
206	Skalica	28	27	27	Skalica
207	Trnava	62	60	63	Trnava
3	Trenčiansky	436	440	443	Trenčiansky
301	Bánovce nad Bebravou	26	25	23	Bánovce nad Bebravou
302	Ilava	67	64	66	Ilava
303	Myjava	23	25	24	Myjava
304	Nové Mesto nad Váhom	73	74	74	Nové Mesto nad Váhom
305	Partizánske	31	35	35	Partizánske
306	Považská Bystrica	50	47	46	Považská Bystrica
307	Prievidza	57	57	57	Prievidza
308	Púchov	29	31	30	Púchov
309	Trenčín	80	82	88	Trenčín

II. PODNIKY

ENTERPRISES

II.1-2. Priemyselné podniky

Enterprises of industry

dokončenie

end of table

počet podnikov

number of enterprises

Kód	Kraj, okres	2020	2021	2022	Region, district
4	Nitriansky	360	367	369	Nitriansky
401	Komárno	53	56	51	Komárno
402	Levice	46	46	48	Levice
403	Nitra	104	106	113	Nitra
404	Nové Zámky	70	68	68	Nové Zámky
405	Šaľa	22	21	21	Šaľa
406	Topoľčany	43	46	44	Topoľčany
407	Zlaté Moravce	22	24	24	Zlaté Moravce
5	Žilinský	364	373	373	Žilinský
501	Bytča	13	14	14	Bytča
502	Čadca	34	35	34	Čadca
503	Dolný Kubín	39	37	39	Dolný Kubín
504	Kysucké Nové Mesto	18	18	18	Kysucké Nové Mesto
505	Liptovský Mikuláš	42	43	42	Liptovský Mikuláš
506	Martin	61	62	58	Martin
507	Námestovo	23	26	26	Námestovo
508	Ružomberok	18	20	18	Ružomberok
509	Turčianske Teplice	5	6	6	Turčianske Teplice
510	Tvrdošín	15	16	16	Tvrdošín
511	Žilina	96	96	102	Žilina
6	Banskobystrický	293	290	288	Banskobystrický
601	Banská Bystrica	65	65	64	Banská Bystrica
602	Banská Štiavnica	8	8	7	Banská Štiavnica
603	Brezno	23	23	22	Brezno
604	Detva	25	25	25	Detva
605	Krupina	6	6	6	Krupina
606	Lučenec	25	25	24	Lučenec
607	Poltár	4	4	4	Poltár
608	Revúca	8	8	8	Revúca
609	Rimavská Sobota	22	19	21	Rimavská Sobota
610	Veľký Krtíš	18	19	21	Veľký Krtíš
611	Zvolen	31	31	31	Zvolen
612	Žarnovica	19	19	18	Žarnovica
613	Žiar nad Hronom	39	38	37	Žiar nad Hronom
7	Prešovský	340	341	347	Prešovský
701	Bardejov	42	40	41	Bardejov
702	Humenné	20	20	19	Humenné
703	Kežmarok	29	29	30	Kežmarok
704	Levoča	4	5	4	Levoča
705	Medzilaborce	2	2	2	Medzilaborce
706	Poprad	47	47	49	Poprad
707	Prešov	91	93	95	Prešov
708	Sabinov	18	17	19	Sabinov
709	Snina	18	20	18	Snina
710	Stará Ľubovňa	18	18	17	Stará Ľubovňa
711	Stropkov	8	8	9	Stropkov
712	Svidník	8	7	9	Svidník
713	Vranov nad Topľou	35	35	35	Vranov nad Topľou
8	Košický	253	243	248	Košický
801	Gelnica	6	6	7	Gelnica
802	Košice I	24	22	22	Košice I
803	Košice II	20	18	19	Košice II
804	Košice III	4	4	4	Košice III
805	Košice IV	47	44	47	Košice IV
806	Košice - okolie	25	26	24	Košice - okolie
807	Michalovce	32	30	34	Michalovce
808	Rožňava	18	17	15	Rožňava
809	Sobrance	3	3	3	Sobrance
810	Spišská Nová Ves	53	51	51	Spišská Nová Ves
811	Trebišov	21	22	22	Trebišov

II. PODNIKY

ENTERPRISES

II.1-2. Priemyselné podniky Enterprises of industry

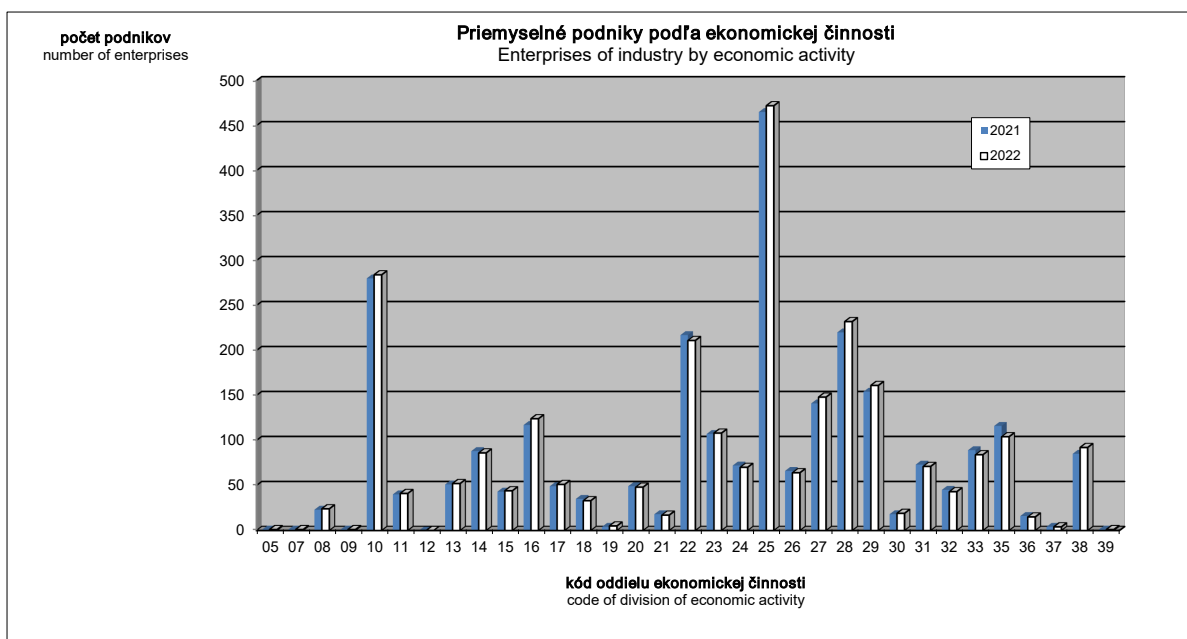
počet podnikov

number of enterprises

Kód	Druh vlastníctva	2020	2021	2022	Kind of ownership
1	Medzinárodné - verejné	-	-	-	International with preponderance of public sector
2	Súkromné tuzemské	1 409	1 424	1 458	Private inland
3	Družstevné	30	29	30	Cooperative - owned
4	Štátne	23	23	17	State - owned
5	Vlast. územnej samosprávy	55	56	55	Municipality - owned
6	Združ., p.strany, cirkvi	1	1	1	Ownership of associations, polit.parties and churches
7	Zahraničné	771	772	773	Foreign
8	Medzinárodné - súkromné	395	384	377	International with preponderance of private sector
9	Zmiešané	-	-	-	Mixed (a combination of 1 through 8)

Kód	Kategória pracovníkov	2020	2021	2022	Category of employees
00-06	0 - 19	80	74	88	0 - 19
07	20 - 24	332	319	321	20 - 24
11	25 - 49	898	915	903	25 - 49
12	50 - 99	592	591	606	50 - 99
21	100 - 149	224	229	232	100 - 149
22	150 - 199	134	128	140	150 - 199
23	200 - 249	114	117	104	200 - 249
24	250 - 499	169	178	176	250 - 499
25	500 - 999	87	86	88	500 - 999
31	1000 - 1999	32	28	33	1000 - 1999
32	2000 - 2999	11	11	8	2000 - 2999
33	3000 - 3999	7	9	8	3000 - 3999
34	4000 - 4999	2	2	2	4000 - 4999
35-36	5000 - 19999	2	2	2	5000 - 19999

Kód	Hlavné priemyselné zoskupenia	2020	2021	2022	Main Industrial Groupings
A	Medzispotreba priemyselných výrobkov	1 284	1 295	1 298	Intermediate goods industries
AE	Produkcia súvisiaca s energetikou	136	137	125	Energy related activities
AI	Medzispotreba (okrem energií)	1 148	1 158	1 173	Intermediate goods (except energy)
B	Investičné prostriedky	680	652	664	Capital goods
C	Spotreba priemyselných výrobkov	634	652	652	Consumer goods industries
CD	Predmety dlhodobej spotreby	96	97	97	Consumer durables
CN	Predmety krátkodobej spotreby	538	555	555	Consumer non-durables



II.2-1. Priemerný evidenčný počet zamestnancov

Average number of employees

vo fyzických osobách

persons

Kód	Štatistická klasifikácia ekonomických činností, Rev. 2 (SK NACE Rev. 2)	2020	2021	2022	Statistical Classification of Economic Activities, Rev. 2 (NACE Rev. 2)
	Priemysel spolu	402 642	400 084	396 639	Industry in total
05	Ťažba uhlia a lignitu ^{*)}				Mining of coal and lignite ^{*)}
07	Dobývanie kovových rúd ^{*)}				Mining of metal ores ^{*)}
08	Iná ťažba a dobývanie	2 148	2 049	2 055	Other mining and quarrying
09	Pomocné činnosti pri ťažbe ^{*)}	-			Mining support service activities ^{*)}
10	Výroba potravín	26 958	27 578	27 504	Manufacture of food products
11	Výroba nápojov	3 537	3 500	3 606	Manufacture of beverages
12	Výroba tabakových výrobkov	-	-	-	Manufacture of tobacco products
13	Výroba textilu	3 766	3 658	3 695	Manufacture of textiles
14	Výroba odevov	8 340	7 647	7 477	Manufacture of wearing apparel
15	Výroba kože a kožených výrobkov	7 495	7 347	7 567	Manufacture of leather and related products
16	Spracovanie dreva	5 792	6 054	6 242	Manufacture of wood
17	Výroba papiera a papier. výrobkov	6 676	6 820	6 912	Manufacture of paper and paper products
18	Tlač, reprodukcia záznam. médií	2 633	2 705	2 645	Printing and reproduction of recorded media
19	Výroba koksu, ropných produktov	2 406	2 328	2 344	Manufacture of coke and refined petroleum products
20	Výroba chemikálií	6 902	7 102	7 049	Manufacture of chemicals
21	Výroba zákl. farmaceut. výrobkov	2 165	2 368	2 334	Manufacture of basic pharmaceutical products
22	Výroba výrobkov z gumy	30 720	29 625	28 637	Manufacture of rubber products
23	Výroba ostatných nekov. výrobkov	13 839	13 586	13 623	Manufacture of other non-metallic mineral products
24	Výroba a spracovanie kovov	21 685	21 998	21 671	Manufacture of basic metals
25	Výroba kovových konštrukcií	34 062	33 957	34 411	Manufacture of fabricated metal products
26	Výroba počítačových výrobkov	11 580	9 527	9 790	Manufacture of computer products
27	Výroba elektrických zariadení	30 773	32 081	32 643	Manufacture of electrical equipment
28	Výroba strojov a zariadení i.n.	40 143	41 354	42 659	Manufacture of machinery and equipment n.e.c.
29	Výroba motorových vozidiel	77 724	76 140	74 364	Manufacture of motor vehicles
30	Výroba ostat. doprav. prostriedkov	3 862	3 821	4 122	Manufacture of other transport equipment
31	Výroba nábytku	9 631	9 168	8 698	Manufacture of furniture
32	Iná výroba	4 947	4 993	5 145	Other manufacturing
33	Oprava a inštalácia strojov	8 062	7 912	7 655	Repair and installation of machinery
35	Dodávka elektriny, plynu, pary	16 255	15 974	16 018	Electricity, gas, steam supply
36	Zber, úprava a dodávka vody	10 783	10 898	7 920	Water collection, treatment and supply
37	Čistenie a odvod odpadových vôd ^{*)}				Sewerage ^{*)}
38	Zber, spracúvanie a likv. odpadov	6 935	7 298	7 606	Waste collection, treatment and disposal activities
39	Ozdravovacie činnosti ^{*)}				Remediation activities ^{*)}

Kód	Kraj, okres	2020	2021	2022	Region, district
1	Bratislavský	67 157	67 192	63 825	Bratislavský
101	Bratislava I	9 677	10 599	7 146	Bratislava I
102	Bratislava II	18 815	19 003	19 448	Bratislava II
103	Bratislava III	5 112	5 057	5 953	Bratislava III
104	Bratislava IV	16 657	16 354	15 465	Bratislava IV
105	Bratislava V	3 866	3 658	3 372	Bratislava V
106	Malacky	9 671	9 215	9 022	Malacky
107	Pezinok	1 502	1 372	1 488	Pezinok
108	Senec	1 858	1 935	1 931	Senec
2	Trnavský	44 615	43 539	43 508	Trnavský
201	Dunajská Streda	5 805	5 853	5 796	Dunajská Streda
202	Galanta	5 245	4 893	4 850	Galanta
203	Hlohovec	3 867	3 792	3 948	Hlohovec
204	Piešťany	3 956	4 009	3 989	Piešťany
205	Senica	2 447	2 374	2 358	Senica
206	Skalica	8 653	8 719	8 685	Skalica
207	Trnava	14 641	13 898	13 881	Trnava
3	Trenčiansky	71 418	70 817	70 737	Trenčiansky
301	Bánovce nad Bebravou	6 456	4 370	4 148	Bánovce nad Bebravou
302	Ilava	8 480	8 356	8 705	Ilava
303	Myjava	2 630	2 671	2 593	Myjava
304	Nové Mesto nad Váhom	11 825	13 502	14 371	Nové Mesto nad Váhom
305	Partizánske	4 121	4 115	4 461	Partizánske
306	Považská Bystrica	6 220	6 094	6 081	Považská Bystrica
307	Prievidza	12 493	12 453	12 079	Prievidza
308	Púchov	9 927	9 772	9 458	Púchov
309	Trenčín	9 268	9 485	8 842	Trenčín

^{*)} údaje nie sú uvedené z dôvodu ochrany dôverných dát
data is not available due to confidential data protection

II.2 PRÁCA

LABOUR

II.2-1. Priemerný evidenčný počet zamestnancov

Average number of employees

dokončenie

end of table

vo fyzických osobách

persons

Kód	Kraj, okres	2020	2021	2022	Region, district
4	Nitriansky	47 187	46 566	50 555	Nitriansky
401	Komárno	5 860	5 844	5 793	Komárno
402	Levice	6 102	5 529	5 588	Levice
403	Nitra	15 978	16 091	20 195	Nitra
404	Nové Zámky	5 725	5 576	5 617	Nové Zámky
405	Šaľa	3 625	3 447	3 444	Šaľa
406	Topoľčany	7 146	7 270	7 157	Topoľčany
407	Zlaté Moravce	2 751	2 808	2 761	Zlaté Moravce
5	Žilinský	54 148	53 384	53 225	Žilinský
501	Bytča	2 646	2 670	2 563	Bytča
502	Čadca	3 058	2 958	2 908	Čadca
503	Dolný Kubín	5 482	5 363	5 418	Dolný Kubín
504	Kysucké Nové Mesto	5 507	5 333	5 311	Kysucké Nové Mesto
505	Liptovský Mikuláš	4 637	4 712	4 617	Liptovský Mikuláš
506	Martin	8 129	7 454	7 065	Martin
507	Námestovo	2 567	2 567	2 607	Námestovo
508	Ružomberok	2 203	2 298	2 277	Ružomberok
509	Turčianske Teplice	470	490	489	Turčianske Teplice
510	Tvrdošín	3 327	3 663	4 046	Tvrdošín
511	Žilina	16 124	15 876	15 924	Žilina
6	Banskobystrický	39 308	40 596	36 939	Banskobystrický
601	Banská Bystrica	6 959	6 925	6 862	Banská Bystrica
602	Banská Štiavnica	3 384	3 341	261	Banská Štiavnica
603	Brezno	4 477	4 613	4 587	Brezno
604	Detva	2 551	2 798	2 844	Detva
605	Krupina	1 464	1 442	1 446	Krupina
606	Lučenec	2 931	2 811	2 544	Lučenec
607	Poltár	241	235	246	Poltár
608	Revúca	1 940	1 983	1 965	Revúca
609	Rimavská Sobota	3 286	4 254	4 220	Rimavská Sobota
610	Veľký Krtíš	1 363	1 443	1 608	Veľký Krtíš
611	Zvolen	3 622	3 520	3 460	Zvolen
612	Žarnovica	2 440	2 454	2 148	Žarnovica
613	Žiar nad Hronom	4 653	4 779	4 750	Žiar nad Hronom
7	Prešovský	37 978	38 383	39 139	Prešovský
701	Bardejov	2 262	2 348	2 480	Bardejov
702	Humenné	3 792	3 752	3 871	Humenné
703	Kežmarok	3 236	3 292	3 165	Kežmarok
704	Levoča *)				Levoča *)
705	Medzilaborce *)				Medzilaborce *)
706	Poprad	9 458	9 525	9 646	Poprad
707	Prešov	10 957	11 162	11 108	Prešov
708	Sabinov	1 448	1 493	1 635	Sabinov
709	Snina	1 144	1 122	1 045	Snina
710	Stará Ľubovňa	1 058	1 095	1 242	Stará Ľubovňa
711	Stropkov	1 094	1 051	1 045	Stropkov
712	Svidník	404	406	640	Svidník
713	Vranov nad Topľou	2 876	2 874	3 012	Vranov nad Topľou
8	Košický	40 831	39 608	38 712	Košický
801	Gelnica	372	366	372	Gelnica
802	Košice I	5 172	5 256	5 204	Košice I
803	Košice II	10 336	10 076	9 877	Košice II
804	Košice III	202	202	174	Košice III
805	Košice IV	5 769	5 569	5 231	Košice IV
806	Košice - okolie	3 715	4 028	4 071	Košice - okolie
807	Michalovce	5 738	4 494	4 436	Michalovce
808	Rožňava	2 323	2 327	2 195	Rožňava
809	Sobrance	134	138	142	Sobrance
810	Spišská Nová Ves	5 958	6 036	5 721	Spišská Nová Ves
811	Trebišov	1 113	1 117	1 288	Trebišov

*) údaje nie sú uvedené z dôvodu ochrany dôverných dát
data is not available due to confidential data protection

II.2 PRÁCA

LABOUR

II.2-1. Priemerný evidenčný počet zamestnancov Average number of employees

vo fyzických osobách

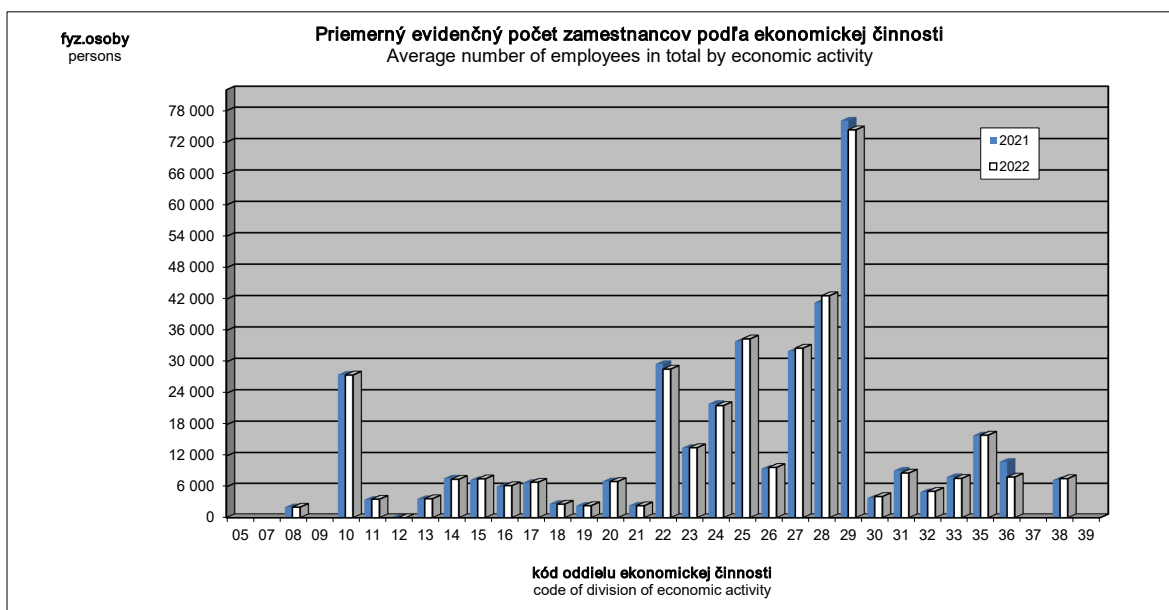
persons

Kód	Druh vlastníctva	2020	2021	2022	Kind of ownership
1	Medzinárodné - verejné	-	-	-	International with preponderance of public sector
2	Súkromné tuzemské	102 611	101 844	102 535	Private inland
3	Družstevné	2 236	2 153	2 181	Cooperative - owned
4	Štátne ^{*)}	-	-	-	State - owned ^{*)}
5	Vlast. územnej samosprávy	5 996	6 189	6 406	Municipality - owned
6	Združ., p.strany, cirkvi ^{*)}	-	-	-	Ownership of associations, polit.parties and churches ^{*)}
7	Zahraničné	193 415	192 501	192 096	Foreign
8	Medzinárodné - súkromné	83 306	82 517	81 536	International with preponderance of private sector
9	Zmiešané	-	-	-	Mixed (a combination of 1 through 8)

Kód	Kategória pracovníkov	2020	2021	2022	Category of employees
00-06	0 - 19	1 020	814	1 030	0 - 19
07	20 - 24	7 466	7 242	7 082	20 - 24
11	25 - 49	31 520	31 592	31 131	25 - 49
12	50 - 99	42 043	41 281	42 384	50 - 99
21	100 - 149	27 264	27 640	28 119	100 - 149
22	150 - 199	23 831	22 168	24 149	150 - 199
23	200 - 249	25 847	25 876	23 006	200 - 249
24	250 - 499	58 865	60 772	60 094	250 - 499
25	500 - 999	61 948	61 872	62 108	500 - 999
31	1000 - 1999	44 786	38 015	45 024	1000 - 1999
32	2000 - 2999	25 310	24 283	17 570	2000 - 2999
33	3000 - 3999	23 961	30 438	27 536	3000 - 3999
34	4000 - 4999 ^{*)}	-	-	-	4000 - 4999 ^{*)}
35-36	5000 - 19999 ^{*)}	-	-	-	5000 - 19999 ^{*)}

Kód	Hlavné priemyselné zoskupenia	2020	2021	2022	Main Industrial Groupings
A	Medzispotreba priemyselných výrobkov	176 191	177 133	174 160	Intermediate goods industries
AE	Produkcia súvisiaca s energetikou	31 940	31 430	28 143	Energy related activities
AI	Medzispotreba (okrem energií)	144 251	145 703	146 017	Intermediate goods (except energy)
B	Investičné prostriedky	146 732	145 139	144 891	Capital goods
C	Spotreba priemyselných výrobkov	72 577	70 329	69 789	Consumer goods industries
CD	Predmety dlhodobej spotreby	17 201	14 654	14 119	Consumer durables
CN	Predmety krátkodobej spotreby	55 376	55 675	55 670	Consumer non-durables

^{*)} údaje nie sú uvedené z dôvodu ochrany dôverných dát
data is not available due to confidential data protection



II.2-2. Priemerná mesačná mzda zamestnanca

Average monthly wage per employee

v EUR

EUR

Kód	Štatistická klasifikácia ekonomických činností, Rev. 2 (SK NACE Rev. 2)	2020	2021	2022	Statistical Classification of Economic Activities, Rev. 2 (NACE Rev. 2)
	Priemysel spolu	1 330	1 429	1 528	Industry in total
05	Ťažba uhlia a lignitu ^{*)}				Mining of coal and lignite ^{*)}
07	Dobývanie kovových rúd ^{*)}				Mining of metal ores ^{*)}
08	Iná ťažba a dobývanie	1 242	1 311	1 350	Other mining and quarrying
09	Pomocné činnosti pri ťažbe ^{*)}	-			Mining support service activities ^{*)}
10	Výroba potravín	1 094	1 152	1 231	Manufacture of food products
11	Výroba nápojov	1 360	1 387	1 511	Manufacture of beverages
12	Výroba tabakových výrobkov	-	-	-	Manufacture of tobacco products
13	Výroba textilu	1 023	1 108	1 209	Manufacture of textiles
14	Výroba odevov	720	759	817	Manufacture of wearing apparel
15	Výroba kože a kožených výrobkov	879	931	1 005	Manufacture of leather and related products
16	Spracovanie dreva	979	1 035	1 120	Manufacture of wood
17	Výroba papiera a papier. výrobkov	1 374	1 430	1 515	Manufacture of paper and paper products
18	Tlač, reprodukcia záznam. médií	1 091	1 176	1 281	Printing and reproduction of recorded media
19	Výroba koksu, ropných produktov	2 436	2 515	2 942	Manufacture of coke and refined petroleum products
20	Výroba chemikálií	1 438	1 510	1 717	Manufacture of chemicals
21	Výroba zákl. farmaceut. výrobkov	1 333	1 371	1 369	Manufacture of basic pharmaceutical products
22	Výroba výrobkov z gumy	1 256	1 340	1 428	Manufacture of rubber products
23	Výroba ostatných nekov. výrobkov	1 463	1 550	1 610	Manufacture of other non-metallic mineral products
24	Výroba a spracovanie kovov	1 549	1 885	1 960	Manufacture of basic metals
25	Výroba kovových konštrukcií	1 196	1 288	1 399	Manufacture of fabricated metal products
26	Výroba počítačových výrobkov	1 299	1 408	1 521	Manufacture of computer products
27	Výroba elektrických zariadení	1 264	1 311	1 408	Manufacture of electrical equipment
28	Výroba strojov a zariadení i.n.	1 348	1 496	1 578	Manufacture of machinery and equipment n.e.c.
29	Výroba motorových vozidiel	1 491	1 579	1 693	Manufacture of motor vehicles
30	Výroba ostat. doprav. prostriedkov	1 379	1 418	1 479	Manufacture of other transport equipment
31	Výroba nábytku	1 057	1 107	1 193	Manufacture of furniture
32	Iná výroba	1 060	1 132	1 246	Other manufacturing
33	Oprava a inštalácia strojov	1 593	1 773	1 976	Repair and installation of machinery
35	Dodávka elektriny, plynu, pary	1 947	2 031	2 113	Electricity, gas, steam supply
36	Zber, úprava a dodávka vody	1 152	1 206	1 297	Water collection, treatment and supply
37	Čistenie a odvod odpadových vôd ^{*)}				Sewerage ^{*)}
38	Zber, spracúvanie a likv. odpadov	1 115	1 214	1 308	Waste collection, treatment and disposal activities
39	Ozdravovacie činnosti ^{*)}				Remediation activities ^{*)}

Kód	Kraj, okres	2020	2021	2022	Region, district
1	Bratislavský	1 803	1 852	1 969	Bratislavský
101	Bratislava I	1 674	1 671	1 743	Bratislava I
102	Bratislava II	1 852	1 919	2 080	Bratislava II
103	Bratislava III	1 679	1 732	1 770	Bratislava III
104	Bratislava IV	2 127	2 196	2 293	Bratislava IV
105	Bratislava V	1 610	1 676	1 811	Bratislava V
106	Malacky	1 570	1 597	1 690	Malacky
107	Pezinok	1 297	1 352	1 483	Pezinok
108	Senec	1 420	1 496	1 676	Senec
2	Trnavský	1 393	1 494	1 580	Trnavský
201	Dunajská Streda	1 189	1 203	1 310	Dunajská Streda
202	Galanta	1 507	1 561	1 674	Galanta
203	Hlohovec	1 428	1 554	1 601	Hlohovec
204	Piešťany	1 292	1 330	1 422	Piešťany
205	Senica	1 183	1 304	1 404	Senica
206	Skalica	1 355	1 559	1 581	Skalica
207	Trnava	1 508	1 615	1 729	Trnava
3	Trenčiansky	1 259	1 345	1 462	Trenčiansky
301	Bánovce nad Bebravou	1 204	1 120	1 239	Bánovce nad Bebravou
302	Ilava	1 269	1 357	1 485	Ilava
303	Myjava	1 160	1 273	1 341	Myjava
304	Nové Mesto nad Váhom	1 357	1 461	1 545	Nové Mesto nad Váhom
305	Partizánske	943	1 018	1 095	Partizánske
306	Považská Bystrica	1 318	1 423	1 505	Považská Bystrica
307	Prievidza	1 114	1 187	1 311	Prievidza
308	Púchov	1 493	1 611	1 764	Púchov
309	Trenčín	1 240	1 321	1 480	Trenčín

^{*)} údaje nie sú uvedené z dôvodu ochrany dôverných dát
data is not available due to confidential data protection

II.2-2. Priemerná mesačná mzda zamestnanca

Average monthly wage per employee

dokončenie

end of table

v EUR

EUR

Kód	Kraj, okres	2020	2021	2022	Region, district
4	Nitriansky	1 191	1 274	1 420	Nitriansky
401	Komárno	1 023	1 093	1 207	Komárno
402	Levice	1 234	1 329	1 442	Levice
403	Nitra	1 244	1 330	1 474	Nitra
404	Nové Zámky	1 125	1 214	1 370	Nové Zámky
405	Šaľa	1 359	1 445	1 642	Šaľa
406	Topoľčany	1 139	1 222	1 373	Topoľčany
407	Zlaté Moravce	1 199	1 260	1 374	Zlaté Moravce
5	Žilinský	1 267	1 400	1 507	Žilinský
501	Bytča	1 198	1 324	1 410	Bytča
502	Čadca	920	958	1 080	Čadca
503	Dolný Kubín	1 194	1 349	1 395	Dolný Kubín
504	Kysucké Nové Mesto	1 520	1 715	1 875	Kysucké Nové Mesto
505	Liptovský Mikuláš	1 085	1 209	1 319	Liptovský Mikuláš
506	Martin	1 185	1 266	1 374	Martin
507	Námestovo	1 011	1 164	1 223	Námestovo
508	Ružomberok	1 495	1 554	1 734	Ružomberok
509	Turčianske Teplice	1 111	1 368	1 306	Turčianske Teplice
510	Tvrdošín	1 077	1 214	1 203	Tvrdošín
511	Žilina	1 429	1 587	1 727	Žilina
6	Banskobystrický	1 174	1 244	1 356	Banskobystrický
601	Banská Bystrica	1 167	1 255	1 345	Banská Bystrica
602	Banská Štiavnica	1 143	1 183	1 023	Banská Štiavnica
603	Brezno	1 197	1 305	1 553	Brezno
604	Detva	1 189	1 255	1 406	Detva
605	Krupina	1 158	1 159	1 281	Krupina
606	Lučenec	910	1 007	1 152	Lučenec
607	Poltár	905	1 004	1 059	Poltár
608	Revúca	1 103	1 206	1 178	Revúca
609	Rimavská Sobota	907	922	987	Rimavská Sobota
610	Veľký Krtíš	834	885	942	Veľký Krtíš
611	Zvolen	1 347	1 405	1 530	Zvolen
612	Žarnovica	1 443	1 554	1 603	Žarnovica
613	Žiar nad Hronom	1 401	1 517	1 623	Žiar nad Hronom
7	Prešovský	1 043	1 113	1 182	Prešovský
701	Bardejov	809	892	955	Bardejov
702	Humenné	1 020	1 139	1 169	Humenné
703	Kežmarok	1 014	1 070	1 181	Kežmarok
704	Levoča *)				Levoča *)
705	Medzilaborce *)				Medzilaborce *)
706	Poprad	1 219	1 286	1 369	Poprad
707	Prešov	1 085	1 150	1 237	Prešov
708	Sabinov	926	1 016	1 018	Sabinov
709	Snina	780	810	813	Snina
710	Stará Ľubovňa	971	1 062	1 162	Stará Ľubovňa
711	Stropkov	790	855	896	Stropkov
712	Svidník	800	854	871	Svidník
713	Vranov nad Topľou	885	923	983	Vranov nad Topľou
8	Košický	1 272	1 502	1 543	Košický
801	Gelnica	999	1 037	1 154	Gelnica
802	Košice I	1 231	1 302	1 373	Košice I
803	Košice II	1 736	2 334	2 309	Košice II
804	Košice III	700	797	1 094	Košice III
805	Košice IV	1 116	1 214	1 286	Košice IV
806	Košice - okolie	1 268	1 360	1 449	Košice - okolie
807	Michalovce	1 018	1 205	1 289	Michalovce
808	Rožňava	1 206	1 243	1 253	Rožňava
809	Sobrance	727	759	816	Sobrance
810	Spišská Nová Ves	1 052	1 148	1 170	Spišská Nová Ves
811	Trebišov	870	905	977	Trebišov

*) údaje nie sú uvedené z dôvodu ochrany dôverných dát
data is not available due to confidential data protection

II.2 PRÁCA

LABOUR

II.2-2. Priemerná mesačná mzda zamestnanca Average monthly wage per employee

v EUR

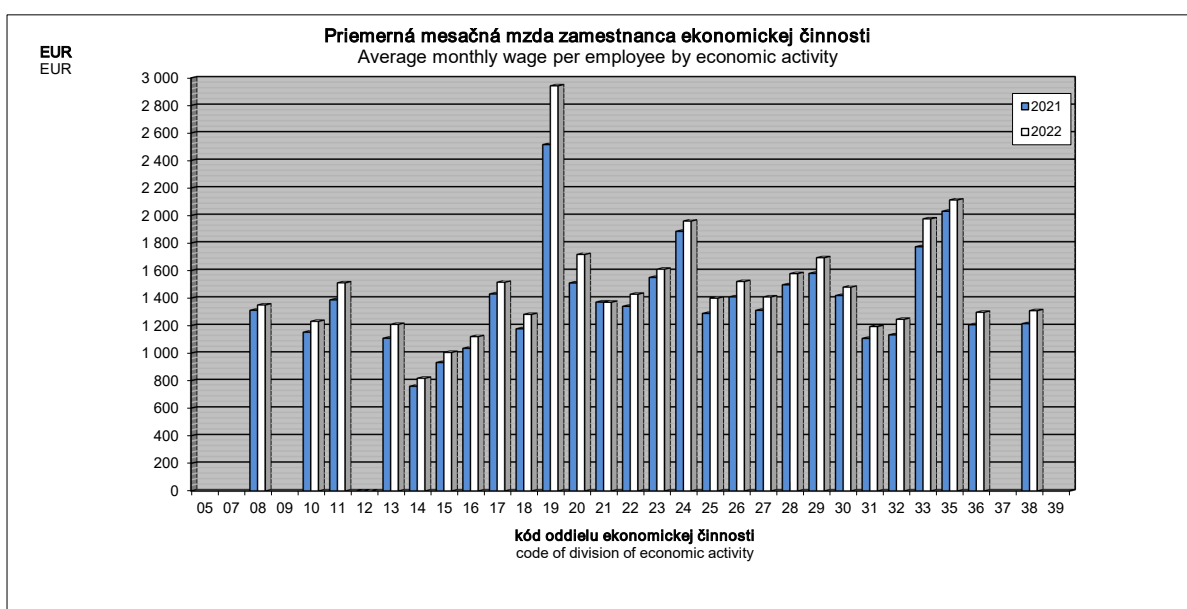
EUR

Kód	Druh vlastníctva	2020	2021	2022	Kind of ownership
1	Medzinárodné - verejné	-	-	-	International with preponderance of public sector
2	Súkromné tuzemské	1 075	1 150	1 249	Private inland
3	Družstevné	1 434	1 495	1 514	Cooperative - owned
4	Štátne ^{*)}				State - owned ^{*)}
5	Vlast. územnej samosprávy	1 186	1 272	1 384	Municipality - owned
6	Združ., p.strany, cirkvi ^{*)}				Ownership of associations, polit.parties and churches ^{*)}
7	Zahraničné	1 411	1 533	1 630	Foreign
8	Medzinárodné - súkromné	1 413	1 495	1 596	International with preponderance of private sector
9	Zmiešané	-	-	-	Mixed (a combination of 1 through 8)

Kód	Kategória pracovníkov	2020	2021	2022	Category of employees
00-06	0 - 19	1 498	1 571	1 637	0 - 19
07	20 - 24	956	1 036	1 129	20 - 24
11	25 - 49	1 055	1 112	1 201	25 - 49
12	50 - 99	1 142	1 218	1 313	50 - 99
21	100 - 149	1 212	1 312	1 408	100 - 149
22	150 - 199	1 166	1 268	1 323	150 - 199
23	200 - 249	1 251	1 319	1 459	200 - 249
24	250 - 499	1 310	1 399	1 481	250 - 499
25	500 - 999	1 312	1 378	1 494	500 - 999
31	1000 - 1999	1 357	1 457	1 545	1000 - 1999
32	2000 - 2999	1 448	1 522	1 733	2000 - 2999
33	3000 - 3999	1 710	1 738	1 975	3000 - 3999
34	4000 - 4999 ^{*)}				4000 - 4999 ^{*)}
35-36	5000 - 19999 ^{*)}				5000 - 19999 ^{*)}

Kód	Hlavné priemyselné zoskupenia	2020	2021	2022	Main Industrial Groupings
A	Medzispotreba priemyselných výrobkov	1 371	1 477	1 577	Intermediate goods industries
AE	Produkcia súvisiaca s energetikou	1 648	1 719	1 894	Energy related activities
AI	Medzispotreba (okrem energií)	1 310	1 424	1 516	Intermediate goods (except energy)
B	Investičné prostriedky	1 426	1 533	1 640	Capital goods
C	Spotreba priemyselných výrobkov	1 057	1 113	1 194	Consumer goods industries
CD	Predmety dlhodobej spotreby	1 157	1 231	1 312	Consumer durables
CN	Predmety krátkodobej spotreby	1 026	1 083	1 164	Consumer non-durables

^{*)} údaje nie sú uvedené z dôvodu ochrany dôverných dát
data is not available due to confidential data protection



II.2 PRÁCA

LABOUR

II.2-3. Produktivita práce zamestnanca **)

Labour productivity per employee **)

v EUR

EUR

Kód	Štatistická klasifikácia ekonomických činností, Rev. 2 (SK NACE Rev. 2)	2020	2021	2022	Statistical Classification of Economic Activities, Rev. 2 (NACE Rev. 2)
	Priemysel spolu	204 587	239 680	306 017	Industry in total
05	Ťažba uhlia a lignitu *)				Mining of coal and lignite *)
07	Dobývanie kovových rúd *)				Mining of metal ores *)
08	Iná ťažba a dobývanie	98 014	106 275	123 418	Other mining and quarrying
09	Pomocné činnosti pri ťažbe *)	-			Mining support service activities *)
10	Výroba potravín	134 277	140 151	178 691	Manufacture of food products
11	Výroba nápojov	187 930	192 343	224 931	Manufacture of beverages
12	Výroba tabakových výrobkov	-	-	-	Manufacture of tobacco products
13	Výroba textilu	73 141	79 329	90 709	Manufacture of textiles
14	Výroba odevov	29 339	29 834	36 766	Manufacture of wearing apparel
15	Výroba kože a kožených výrobkov	67 613	70 159	87 698	Manufacture of leather and related products
16	Spracovanie dreva	117 301	148 662	176 394	Manufacture of wood
17	Výroba papiera a papier. výrobkov	190 484	221 323	294 775	Manufacture of paper and paper products
18	Tlač, reprodukcia záznam. médií	83 286	88 443	110 430	Printing and reproduction of recorded media
19	Výroba koksu, ropných produktov	1 130 117	1 758 070	2 587 320	Manufacture of coke and refined petroleum products
20	Výroba chemikálií	207 458	282 739	410 924	Manufacture of chemicals
21	Výroba základ. farmaceut. výrobkov	84 733	79 015	89 114	Manufacture of basic pharmaceutical products
22	Výroba výrobkov z gumy	133 372	152 781	182 927	Manufacture of rubber products
23	Výroba ostatných nekov. výrobkov	137 086	156 158	189 042	Manufacture of other non-metallic mineral products
24	Výroba a spracovanie kovov	181 961	308 510	382 314	Manufacture of basic metals
25	Výroba kovových konštrukcií	120 153	139 390	166 985	Manufacture of fabricated metal products
26	Výroba počítačových výrobkov	307 284	405 464	403 683	Manufacture of computer products
27	Výroba elektrických zariadení	112 060	128 062	150 814	Manufacture of electrical equipment
28	Výroba strojov a zariadení i.n.	120 290	140 847	162 246	Manufacture of machinery and equipment n.e.c.
29	Výroba motorových vozidiel	367 490	401 249	461 855	Manufacture of motor vehicles
30	Výroba ostat. dopravn. prostriedkov	149 744	151 855	179 584	Manufacture of other transport equipment
31	Výroba nábytku	79 311	89 237	108 078	Manufacture of furniture
32	Iná výroba	79 410	86 705	99 808	Other manufacturing
33	Oprava a inštalácia strojov	114 101	121 236	151 792	Repair and installation of machinery
35	Dodávka elektriny, plynu, pary	741 501	904 819	1 541 906	Electricity, gas, steam supply
36	Zber, úprava a dodávka vody	48 359	49 640	59 756	Water collection, treatment and supply
37	Čistenie a odvod odpadových vôd *)				Sewerage *)
38	Zber, spracúvanie a likv. odpadov	82 402	102 219	117 857	Waste collection, treatment and disposal activities
39	Ozdravovacie činnosti *)				Remediation activities *)

Kód	Kraj, okres	2020	2021	2022	Region, district
1	Bratislavský	430 630	483 172	699 387	Bratislavský
101	Bratislava I	306 095	308 063	567 971	Bratislava I
102	Bratislava II	542 331	706 712	1 192 586	Bratislava II
103	Bratislava III	175 118	188 285	255 466	Bratislava III
104	Bratislava IV	681 633	683 501	748 823	Bratislava IV
105	Bratislava V	322 010	362 398	452 010	Bratislava V
106	Malacky	185 231	192 326	236 069	Malacky
107	Pezinok	100 350	113 439	123 245	Pezinok
108	Senec	171 263	200 198	231 966	Senec
2	Trnavský	250 051	290 915	338 396	Trnavský
201	Dunajská Streda	138 144	162 792	188 606	Dunajská Streda
202	Galanta	353 587	468 637	509 687	Galanta
203	Hlohovec	239 680	326 352	435 233	Hlohovec
204	Piešťany	159 399	158 823	181 516	Piešťany
205	Senica	223 985	325 762	416 940	Senica
206	Skalica	162 421	179 955	201 530	Skalica
207	Trnava	340 713	374 397	430 918	Trnava
3	Trenčiansky	128 075	148 173	179 762	Trenčiansky
301	Bánovce nad Bebravou	94 284	93 227	111 735	Bánovce nad Bebravou
302	Ilava	142 524	164 017	206 950	Ilava
303	Myjava	81 804	97 883	112 562	Myjava
304	Nové Mesto nad Váhom	130 107	140 663	158 415	Nové Mesto nad Váhom
305	Partizánske	66 403	76 336	86 900	Partizánske
306	Považská Bystrica	172 021	190 563	225 009	Považská Bystrica
307	Prievidza	102 314	120 905	149 355	Prievidza
308	Púchov	203 669	254 337	325 109	Púchov
309	Trenčín	100 615	114 744	141 111	Trenčín

*) údaje nie sú uvedené z dôvodu ochrany dôverných dát
data is not available due to confidential data protection

**) produktivita práce z tržieb za vlastné výkony a tovar
labour productivity of turnover for own performances and goods

II.2-3. Produktivita práce zamestnanca **)

Labour productivity per employee **)

dokončenie
v EUR

end of table
EUR

Kód	Kraj, okres	2020	2021	2022	Region, district
4	Nitriansky	129 040	152 642	179 568	Nitriansky
401	Komárno	129 298	150 302	184 654	Komárno
402	Levice	116 249	130 876	168 546	Levice
403	Nitra	157 825	179 929	177 651	Nitra
404	Nové Zámky	92 997	114 125	136 888	Nové Zámky
405	Šaľa	157 714	243 811	395 195	Šaľa
406	Topoľčany	90 186	100 165	125 461	Topoľčany
407	Zlaté Moravce	127 824	144 435	163 322	Zlaté Moravce
5	Žilinský	242 862	292 421	358 654	Žilinský
501	Bytča	130 692	153 543	170 513	Bytča
502	Čadca	73 513	81 949	106 349	Čadca
503	Dolný Kubín	100 701	128 732	129 223	Dolný Kubín
504	Kysucké Nové Mesto	117 453	139 966	167 259	Kysucké Nové Mesto
505	Liptovský Mikuláš	113 438	131 700	152 859	Liptovský Mikuláš
506	Martin	104 675	121 103	124 680	Martin
507	Námestovo	173 092	195 214	236 892	Námestovo
508	Ružomberok	229 380	295 168	424 279	Ružomberok
509	Turčianske Teplice	124 572	145 575	176 972	Turčianske Teplice
510	Tvrdošín	121 648	142 733	176 322	Tvrdošín
511	Žilina	532 844	644 026	802 852	Žilina
6	Banskobystrický	99 799	113 337	154 440	Banskobystrický
601	Banská Bystrica	103 547	120 185	129 773	Banská Bystrica
602	Banská Štiavnica	29 128	31 230	53 926	Banská Štiavnica
603	Brezno	73 300	102 743	142 763	Brezno
604	Detva	87 935	107 745	157 645	Detva
605	Krupina	92 161	97 443	113 409	Krupina
606	Lučenec	97 748	127 014	153 602	Lučenec
607	Poltár	46 115	56 834	63 937	Poltár
608	Revúca	86 322	97 741	114 321	Revúca
609	Rimavská Sobota	60 407	48 411	63 955	Rimavská Sobota
610	Veľký Krtíš	64 652	68 896	78 446	Veľký Krtíš
611	Zvolen	158 917	169 846	209 541	Zvolen
612	Žarnovica	123 741	142 346	189 046	Žarnovica
613	Žiar nad Hronom	169 228	195 005	289 483	Žiar nad Hronom
7	Prešovský	104 923	118 084	137 633	Prešovský
701	Bardejov	58 956	63 440	70 338	Bardejov
702	Humenné	105 658	115 585	139 028	Humenné
703	Kežmarok	100 896	110 555	138 925	Kežmarok
704	Levoča *)				Levoča *)
705	Medzilaborce *)				Medzilaborce *)
706	Poprad	141 616	154 913	182 496	Poprad
707	Prešov	105 495	123 723	142 595	Prešov
708	Sabinov	67 783	72 456	83 414	Sabinov
709	Snina	109 952	137 564	146 530	Snina
710	Stará Ľubovňa	88 063	96 635	118 409	Stará Ľubovňa
711	Stropkov	45 644	53 699	63 850	Stropkov
712	Svidník	42 770	43 489	42 802	Svidník
713	Vranov nad Topľou	81 388	94 740	113 533	Vranov nad Topľou
8	Košický	147 079	212 479	259 421	Košický
801	Gelnica	56 014	62 649	83 688	Gelnica
802	Košice I	187 503	191 146	271 815	Košice I
803	Košice II	208 699	422 109	504 931	Košice II
804	Košice III	66 756	66 977	98 238	Košice III
805	Košice IV	110 318	119 045	125 928	Košice IV
806	Košice - okolie	192 469	205 152	264 359	Košice - okolie
807	Michalovce	106 358	138 747	165 917	Michalovce
808	Rožňava	150 245	155 413	183 827	Rožňava
809	Sobrance	36 535	32 812	37 529	Sobrance
810	Spišská Nová Ves	78 793	95 619	109 932	Spišská Nová Ves
811	Trebišov	53 109	58 666	65 011	Trebišov

*) údaje nie sú uvedené z dôvodu ochrany dôverných dát
data is not available due to confidential data protection

**) produktivita práce z tržieb za vlastné výkony a tovar
labour productivity of turnover for own performances and goods

II.2 PRÁCA

LABOUR

II.2-3. Produktivita práce zamestnanca **)

Labour productivity per employee **)

v EUR

EUR

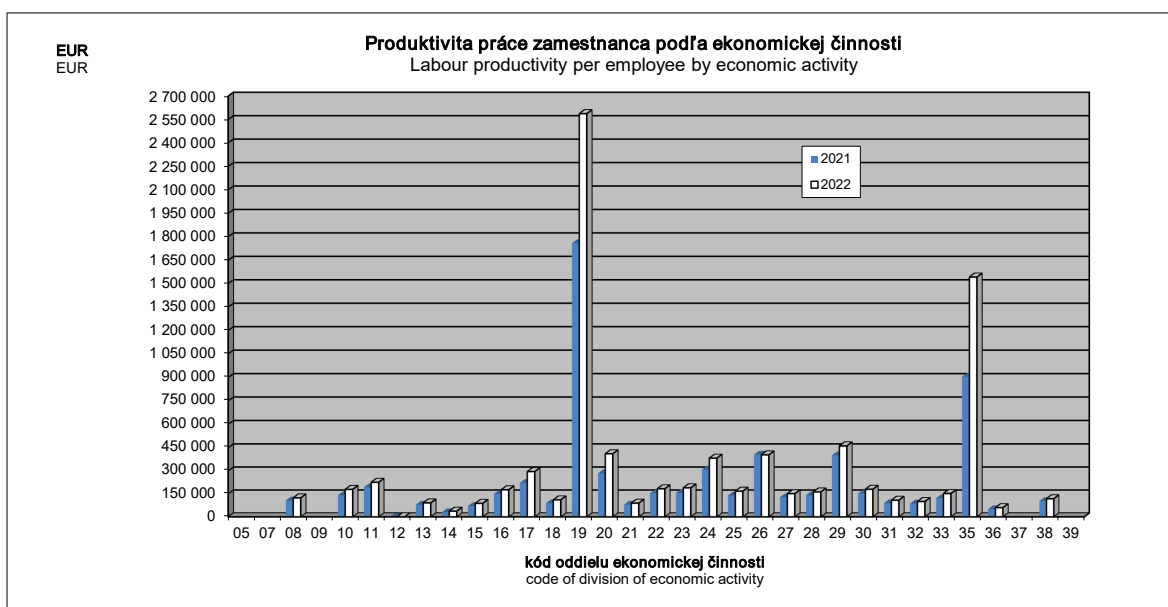
Kód	Druh vlastníctva	2020	2021	2022	Kind of ownership
1	Medzinárodné - verejné	-	-	-	International with preponderance of public sector
2	Súkromné tuzemské	96 189	111 027	136 186	Private inland
3	Družstevné	113 867	113 786	135 214	Cooperative - owned
4	Štátne *)				State - owned *)
5	Vlast. územnej samosprávy	74 384	75 068	81 161	Municipality - owned
6	Združ., p.strany, cirkvi *)				Ownership of associations, polit.parties and churches*)
7	Zahraničné	237 278	270 194	319 511	Foreign
8	Medzinárodné - súkromné	229 928	279 356	362 845	International with preponderance of private sector
9	Zmiešané	-	-	-	Mixed (a combination of 1 through 8)

Kód	Kategória pracovníkov	2020	2021	2022	Category of employees
00-06	0 - 19	1 538 156	2 126 965	2 000 756	0 - 19
07	20 - 24	115 314	132 809	203 582	20 - 24
11	25 - 49	135 164	153 844	194 255	25 - 49
12	50 - 99	102 489	121 335	145 937	50 - 99
21	100 - 149	125 553	157 011	169 835	100 - 149
22	150 - 199	120 104	132 519	172 789	150 - 199
23	200 - 249	125 709	137 704	176 443	200 - 249
24	250 - 499	176 884	205 310	274 610	250 - 499
25	500 - 999	199 842	234 888	339 911	500 - 999
31	1000 - 1999	171 408	218 919	237 473	1000 - 1999
32	2000 - 2999	257 461	351 463	603 416	2000 - 2999
33	3000 - 3999	520 989	476 311	686 254	3000 - 3999
34	4000 - 4999 *)				4000 - 4999 *)
35-36	5000 - 19999 *)				5000 - 19999 *)

Kód	Hlavné priemyselné zoskupenia	2020	2021	2022	Main Industrial Groupings
A	Medzispotreba priemyselných výrobkov	197 705	250 025	358 404	Intermediate goods industries
AE	Produkcia súvisiaca s energetikou	481 505	610 052	1 112 487	Energy related activities
AI	Medzispotreba (okrem energií)	134 867	172 363	213 065	Intermediate goods (except energy)
B	Investičné prostriedky	255 700	280 808	320 915	Capital goods
C	Spotreba priemyselných výrobkov	130 014	143 449	165 422	Consumer goods industries
CD	Predmety dlhodobej spotreby	221 407	284 893	299 932	Consumer durables
CN	Predmety krátkodobej spotreby	101 626	106 221	131 307	Consumer non-durables

*) údaje nie sú uvedené z dôvodu ochrany dôverných dát
data is not available due to confidential data protection

**) produktivita práce z tržieb za vlastné výkony a tovar
labour productivity of turnover for own performances and goods



II.3 FINANCIE

FINANCE

II.3-1. Produkcia
Production

v EUR

EUR

Kód	Štatistická klasifikácia ekonomických činností, Rev. 2 (SK NACE Rev. 2)	2020	2021	2022	Statistical Classification of Economic Activities, Rev. 2 (NACE Rev. 2)
	Priemysel spolu	77 521 997 275	90 128 098 345	112 042 596 624	Industry in total
05	Ťažba uhlia a lignitu ^{*)}				Mining of coal and lignite ^{*)}
07	Dobývanie kovových rúd ^{*)}				Mining of metal ores ^{*)}
08	Iná ťažba a dobývanie	212 114 994	220 048 052	263 063 453	Other mining and quarrying
09	Pomocné činnosti pri ťažbe ^{*)}	-			Mining support service activities ^{*)}
10	Výroba potravín	3 137 057 020	3 359 981 875	4 364 536 588	Manufacture of food products
11	Výroba nápojov	596 843 478	601 253 791	720 303 317	Manufacture of beverages
12	Výroba tabakových výrobkov	-	-	-	Manufacture of tobacco products
13	Výroba textilu	254 254 486	268 830 766	316 698 846	Manufacture of textiles
14	Výroba odevov	234 624 525	218 442 775	268 174 210	Manufacture of wearing apparel
15	Výroba kože a kožených výrobkov	485 615 037	521 982 529	635 401 467	Manufacture of leather and related products
16	Spracovanie dreva	637 501 315	882 665 117	1 065 404 302	Manufacture of wood
17	Výroba papiera a papier. výrobkov	1 199 103 860	1 451 024 544	1 960 463 579	Manufacture of paper and paper products
18	Tlač, reprodukcia záznam. médií	217 085 987	234 102 082	287 878 342	Printing and reproduction of recorded media
19	Výroba koksu, ropných produktov	2 507 791 285	4 044 101 768	5 830 325 291	Manufacture of coke and refined petroleum products
20	Výroba chemikálií	1 304 086 405	1 883 042 504	2 711 343 976	Manufacture of chemicals
21	Výroba zákl. farmaceut. výrobkov	182 247 421	194 677 144	205 292 179	Manufacture of basic pharmaceutical products
22	Výroba výrobkov z gumy	3 800 908 209	4 214 726 554	4 913 570 712	Manufacture of rubber products
23	Výroba ostatných nekov. výrobkov	1 770 729 292	1 987 647 646	2 476 206 236	Manufacture of other non-metallic mineral products
24	Výroba a spracovanie kovov	3 850 075 036	7 105 504 303	8 010 537 741	Manufacture of basic metals
25	Výroba kovových konštrukcií	3 913 047 470	4 550 454 706	5 577 419 948	Manufacture of fabricated metal products
26	Výroba počítačových výrobkov	3 471 488 654	3 845 177 797	3 902 294 096	Manufacture of computer products
27	Výroba elektrických zariadení	3 315 181 070	4 020 357 437	4 781 195 459	Manufacture of electrical equipment
28	Výroba strojov a zariadení i.n.	4 641 902 423	5 632 964 261	6 701 812 420	Manufacture of machinery and equipment n.e.c.
29	Výroba motorových vozidiel	27 971 482 668	29 961 028 209	33 440 508 065	Manufacture of motor vehicles
30	Výroba ostat. doprav. prostriedkov	579 107 336	548 322 205	674 615 609	Manufacture of other transport equipment
31	Výroba nábytku	716 890 783	779 887 062	891 918 637	Manufacture of furniture
32	Iná výroba	367 667 388	410 539 570	484 289 615	Other manufacturing
33	Oprava a inštalácia strojov	860 647 373	860 765 897	1 035 342 512	Repair and installation of machinery
35	Dodávka elektriny, plynu, pary	10 151 342 480	11 016 796 611	19 189 674 546	Electricity, gas, steam supply
36	Zber, úprava a dodávka vody	531 826 219	552 002 172	481 318 429	Water collection, treatment and supply
37	Čistenie a odvod odpadových vôd ^{*)}				Sewerage ^{*)}
38	Zber, spracúvanie a likv. odpadov	498 978 685	639 447 246	734 415 917	Waste collection, treatment and disposal activities
39	Ozdravovacie činnosti ^{*)}				Remediation activities ^{*)}

Kód	Kraj, okres	2020	2021	2022	Region, district
1	Bratislavský	26 890 980 993	29 432 264 683	39 132 155 295	Bratislavský
101	Bratislava I	2 684 669 069	2 982 064 152	3 669 664 711	Bratislava I
102	Bratislava II	8 754 387 030	10 912 125 015	18 523 282 877	Bratislava II
103	Bratislava III	801 380 828	820 899 096	1 351 496 177	Bratislava III
104	Bratislava IV	11 300 091 816	11 272 467 809	11 555 444 149	Bratislava IV
105	Bratislava V	1 153 326 661	1 201 668 654	1 322 370 728	Bratislava V
106	Malacky	1 764 845 831	1 753 761 882	2 137 455 488	Malacky
107	Pezinok	140 970 668	147 904 398	169 746 716	Pezinok
108	Senec	291 309 090	341 373 677	402 694 449	Senec
2	Trnavský	10 690 356 176	12 253 740 858	14 200 896 388	Trnavský
201	Dunajská Streda	772 973 195	921 903 630	1 060 835 375	Dunajská Streda
202	Galanta	1 775 615 781	2 250 789 296	2 425 940 441	Galanta
203	Hlohovec	894 376 457	1 222 712 406	1 664 903 488	Hlohovec
204	Piešťany	441 129 940	447 071 637	464 178 829	Piešťany
205	Senica	532 098 671	755 135 493	971 790 321	Senica
206	Skalica	1 386 834 639	1 561 997 984	1 755 165 886	Skalica
207	Trnava	4 887 327 493	5 094 130 412	5 858 082 048	Trnava
3	Trenčiansky	8 524 894 165	9 841 962 361	11 913 747 205	Trenčiansky
301	Bánovce nad Bebravou	603 153 037	401 819 117	459 864 213	Bánovce nad Bebravou
302	Ilava	1 057 933 569	1 198 972 051	1 591 048 525	Ilava
303	Myjava	208 476 493	251 146 526	283 986 904	Myjava
304	Nové Mesto nad Váhom	1 483 143 917	1 856 061 078	2 226 994 982	Nové Mesto nad Váhom
305	Partizánske	266 935 188	311 934 551	390 609 038	Partizánske
306	Považská Bystrica	1 001 274 855	1 053 685 229	1 220 755 022	Považská Bystrica
307	Prievidza	1 193 816 252	1 437 754 923	1 713 602 665	Prievidza
308	Púchov	1 868 121 193	2 321 169 193	2 901 220 789	Púchov
309	Trenčín	842 039 661	1 009 419 693	1 125 665 067	Trenčín

*) údaje nie sú uvedené z dôvodu ochrany dôverných dát
data is not available due to confidential data protection

II.3 FINANCIE

FINANCE

II.3-1. Produkcia
Productiondokončenie
v EURend of table
EUR

Kód	Kraj, okres	2020	2021	2022	Region, district
4	Nitriansky	5 674 759 475	6 770 466 127	8 617 843 701	Nitriansky
401	Komárno	729 542 297	854 321 053	1 010 499 357	Komárno
402	Levice	656 518 446	691 846 904	868 832 486	Levice
403	Nitra	2 346 133 160	2 755 096 064	3 437 997 341	Nitra
404	Nové Zámky	512 355 704	622 968 587	748 345 091	Nové Zámky
405	Šaľa	526 271 387	812 282 864	1 309 347 935	Šaľa
406	Topoľčany	616 477 731	708 878 665	883 594 622	Topoľčany
407	Zlaté Moravce	287 460 750	325 071 990	359 226 869	Zlaté Moravce
5	Žilinský	12 497 004 464	14 619 898 975	17 997 290 665	Žilinský
501	Bytča	331 260 839	396 259 615	421 508 984	Bytča
502	Čadca	213 924 731	232 859 713	298 865 149	Čadca
503	Dolný Kubín	534 286 231	697 148 688	674 488 791	Dolný Kubín
504	Kysucké Nové Mesto	660 648 332	759 099 575	903 931 552	Kysucké Nové Mesto
505	Liptovský Mikuláš	491 606 783	588 867 444	676 868 588	Liptovský Mikuláš
506	Martin	778 589 794	779 199 311	833 899 501	Martin
507	Námestovo	441 104 040	496 137 010	618 742 510	Námestovo
508	Ružomberok	504 450 187	694 007 792	973 934 496	Ružomberok
509	Turčianske Teplice	54 706 423	66 479 398	80 703 315	Turčianske Teplice
510	Tvrdošín	393 500 530	510 192 107	693 450 089	Tvrdošín
511	Žilina	8 092 926 574	9 399 648 322	11 820 897 690	Žilina
6	Banskobystrický	3 677 099 836	4 497 343 329	5 450 327 784	Banskobystrický
601	Banská Bystrica	669 051 236	781 860 876	867 802 341	Banská Bystrica
602	Banská Štiavnica	102 476 153	107 688 644	16 935 208	Banská Štiavnica
603	Brezno	338 789 087	490 784 378	688 530 052	Brezno
604	Detva	220 855 427	299 496 183	443 327 513	Detva
605	Krupina	90 933 424	93 740 651	101 632 049	Krupina
606	Lučenec	276 502 044	344 350 332	369 590 583	Lučenec
607	Poltár	10 783 531	12 991 629	15 596 315	Poltár
608	Revúca	160 837 277	186 655 551	225 770 337	Revúca
609	Rimavská Sobota	167 577 564	189 238 570	253 580 667	Rimavská Sobota
610	Veľký Krtíš	84 518 335	99 407 512	125 198 259	Veľký Krtíš
611	Zvolen	554 087 207	587 659 905	693 100 723	Zvolen
612	Žarnovica	281 091 624	338 587 166	390 253 630	Žarnovica
613	Žiar nad Hronom	719 596 927	964 881 932	1 259 010 107	Žiar nad Hronom
7	Prešovský	3 722 102 000	4 258 087 700	5 055 531 301	Prešovský
701	Bardejov	126 005 849	144 366 805	168 881 230	Bardejov
702	Humenné	368 945 535	411 868 601	508 681 383	Humenné
703	Kežmarok	287 373 168	331 560 926	402 316 382	Kežmarok
704	Levoča *)				Levoča *)
705	Medzilaborce *)				Medzilaborce *)
706	Poprad	1 272 736 010	1 388 934 429	1 612 747 269	Poprad
707	Prešov	1 095 441 024	1 317 798 216	1 519 374 782	Prešov
708	Sabinov	93 202 361	114 241 352	133 881 767	Sabinov
709	Snina	79 487 478	90 673 653	107 234 524	Snina
710	Stará Ľubovňa	91 932 382	104 614 817	152 160 469	Stará Ľubovňa
711	Stropkov	53 238 454	59 932 241	69 857 489	Stropkov
712	Svidník	14 174 195	15 510 774	24 599 027	Svidník
713	Vranov nad Topľou	229 337 473	264 164 399	338 665 467	Vranov nad Topľou
8	Košický	5 844 800 166	8 454 334 312	9 674 804 285	Košický
801	Gelnica	20 387 519	22 472 657	31 011 612	Gelnica
802	Košice I	975 130 818	1 003 871 070	1 414 843 938	Košice I
803	Košice II	2 114 302 005	4 447 882 055	4 778 140 725	Košice II
804	Košice III	13 400 319	13 430 133	17 167 180	Košice III
805	Košice IV	582 088 940	625 047 402	628 227 895	Košice IV
806	Košice - okolie	696 699 745	796 912 948	1 065 104 728	Košice - okolie
807	Michalovce	587 775 270	601 642 427	700 293 571	Michalovce
808	Rožňava	328 974 473	335 257 912	370 550 410	Rožňava
809	Sobrance	5 072 527	5 144 750	5 907 238	Sobrance
810	Spišská Nová Ves	461 104 517	534 912 978	578 141 300	Spišská Nová Ves
811	Trebišov	59 864 033	67 759 980	85 415 688	Trebišov

*) údaje nie sú uvedené z dôvodu ochrany dôverných dát
data is not available due to confidential data protection

II.3 FINANCIE

FINANCE

II.3-1. Produkcia Production

v EUR

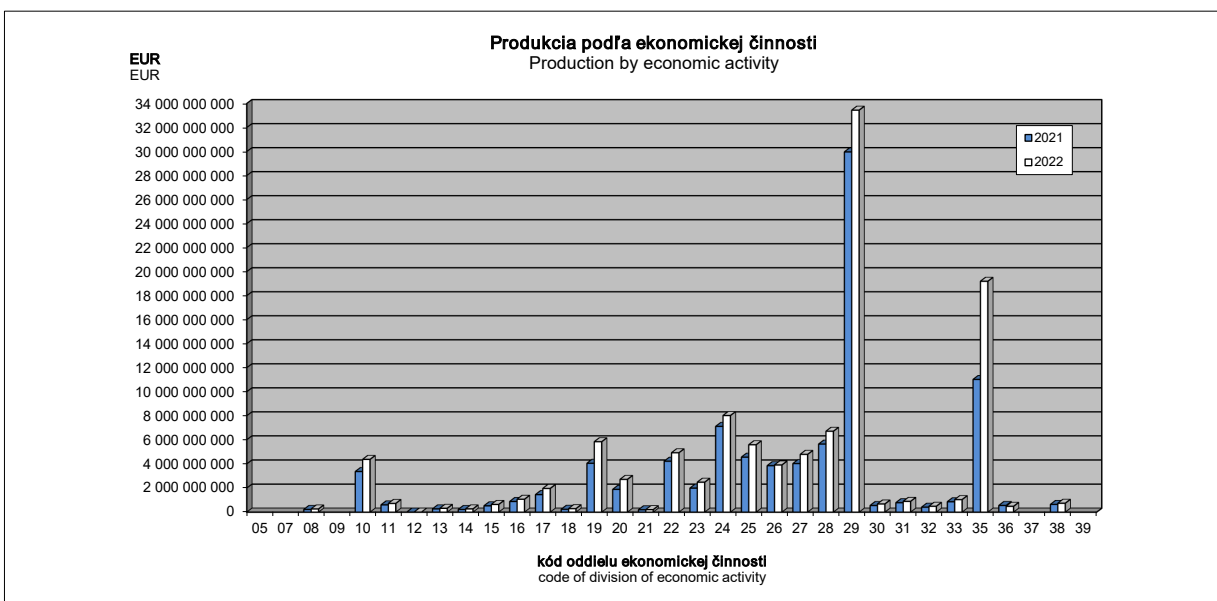
EUR

Kód	Druh vlastníctva	2020	2021	2022	Kind of ownership
1	Medzinárodné - verejné	-	-	-	International with preponderance of public sector
2	Súkromné tuzemské	8 865 471 196	10 188 688 697	12 419 521 609	Private inland
3	Družstevné	239 199 465	224 606 523	261 384 038	Cooperative - owned
4	Štátne ^{*)}	-	-	-	State - owned ^{*)}
5	Vlast. územnej samosprávy	449 670 752	469 447 292	525 637 652	Municipality - owned
6	Združ., p.strany, cirkvi ^{*)}	-	-	-	Ownership of associations, polit.parties and churches ^{*)}
7	Zahraničné	43 595 146 498	50 113 157 910	57 879 345 327	Foreign
8	Medzinárodné - súkromné	18 314 325 549	22 276 826 044	28 690 111 381	International with preponderance of private sector
9	Zmiešané	-	-	-	Mixed (a combination of 1 through 8)

Kód	Kategória pracovníkov	2020	2021	2022	Category of employees
00-06	0 - 19	921 400 632	858 283 279	914 359 628	0 - 19
07	20 - 24	571 568 303	689 751 719	1 162 395 077	20 - 24
11	25 - 49	3 555 661 728	4 117 996 345	4 743 744 594	25 - 49
12	50 - 99	3 916 808 331	4 560 589 218	5 616 181 487	50 - 99
21	100 - 149	3 253 431 096	4 068 488 257	4 541 296 331	100 - 149
22	150 - 199	2 636 548 873	2 744 369 285	3 925 329 385	150 - 199
23	200 - 249	3 109 332 679	3 444 367 359	3 922 844 832	200 - 249
24	250 - 499	9 957 239 817	11 952 203 685	15 837 842 852	250 - 499
25	500 - 999	11 141 426 126	12 224 694 544	17 344 366 968	500 - 999
31	1000 - 1999	7 570 354 582	8 353 831 915	10 613 385 412	1000 - 1999
32	2000 - 2999	6 162 521 296	8 227 300 472	10 074 217 974	2000 - 2999
33	3000 - 3999	12 332 601 786	14 292 479 967	18 567 580 013	3000 - 3999
34	4000 - 4999 ^{*)}	-	-	-	4000 - 4999 ^{*)}
35-36	5000 - 19999 ^{*)}	-	-	-	5000 - 19999 ^{*)}

Kód	Hlavné priemyselné zoskupenia	2020	2021	2022	Main Industrial Groupings
A	Medzispotreba priemyselných výrobkov	31 646 881 515	40 190 577 056	55 374 112 148	Intermediate goods industries
AE	Produkcia súvisiaca s energetikou	13 273 369 679	15 700 873 273	25 577 034 636	Energy related activities
AI	Medzispotreba (okrem energií)	18 373 511 836	24 489 703 783	29 797 077 512	Intermediate goods (except energy)
B	Investičné prostriedky	36 598 905 186	39 756 937 838	45 070 147 079	Capital goods
C	Spotreba priemyselných výrobkov	8 762 944 143	9 527 583 502	10 844 158 192	Consumer goods industries
CD	Predmety dlhodobej spotreby	3 685 294 666	4 135 431 255	4 148 857 697	Consumer durables
CN	Predmety krátkodobej spotreby	5 077 649 477	5 392 152 247	6 695 300 495	Consumer non-durables

*) údaje nie sú uvedené z dôvodu ochrany dôverných dát
data is not available due to confidential data protection



II.3 FINANCIE

FINANCE

II.3-2. Tržby za vlastné výkony a tovar

Turnover for own performances and goods

v EUR

EUR

Kód	Štatistická klasifikácia ekonomických činností, Rev. 2 (SK NACE Rev. 2)	2020	2021	2022	Statistical Classification of Economic Activities, Rev. 2 (NACE Rev. 2)
	Priemysel spolu	82 375 181 003	95 892 413 114	121 378 424 755	Industry in total
05	Ťažba uhlia a lignitu ^{*)}				Mining of coal and lignite ^{*)}
07	Dobývanie kovových rúd ^{*)}				Mining of metal ores ^{*)}
08	Iná ťažba a dobývanie	210 543 851	217 777 988	253 674 359	Other mining and quarrying
09	Pomocné činnosti pri ťažbe ^{*)}	-	-	-	Mining support service activities ^{*)}
10	Výroba potravín	3 619 790 289	3 865 061 161	4 914 788 193	Manufacture of food products
11	Výroba nápojov	664 670 927	673 123 138	811 034 791	Manufacture of beverages
12	Výroba tabakových výrobkov	-	-	-	Manufacture of tobacco products
13	Výroba textilu	275 464 721	290 159 898	335 150 585	Manufacture of textiles
14	Výroba odevov	244 688 185	228 134 464	274 891 172	Manufacture of wearing apparel
15	Výroba kože a kožených výrobkov	506 725 308	515 471 901	663 599 068	Manufacture of leather and related products
16	Spracovanie dreva	679 394 409	900 029 104	1 101 086 917	Manufacture of wood
17	Výroba papiera a papier. výrobkov	1 271 727 036	1 509 358 772	2 037 397 059	Manufacture of paper and paper products
18	Tlač, reprodukcia záznam. médií	219 258 354	239 256 159	292 098 713	Printing and reproduction of recorded media
19	Výroba koksu, ropných produktov	2 719 175 133	4 092 962 131	6 064 678 963	Manufacture of coke and refined petroleum products
20	Výroba chemikálií	1 431 876 010	2 007 869 241	2 896 399 159	Manufacture of chemicals
21	Výroba zákl. farmaceut. výrobkov	183 447 475	187 082 758	207 947 423	Manufacture of basic pharmaceutical products
22	Výroba výrobkov z gumy	4 097 189 265	4 526 113 728	5 238 565 172	Manufacture of rubber products
23	Výroba ostatných nekov. výrobkov	1 897 146 132	2 121 566 405	2 575 287 791	Manufacture of other non-metallic mineral products
24	Výroba a spracovanie kovov	3 945 812 177	6 786 667 172	8 284 977 102	Manufacture of basic metals
25	Výroba kovových konštrukcií	4 092 638 263	4 733 225 125	5 746 080 588	Manufacture of fabricated metal products
26	Výroba počítačových výrobkov	3 558 439 772	3 862 813 550	3 952 098 681	Manufacture of computer products
27	Výroba elektrických zariadení	3 448 418 133	4 108 309 296	4 923 034 826	Manufacture of electrical equipment
28	Výroba strojov a zariadení i.n.	4 828 791 801	5 824 561 548	6 921 218 415	Manufacture of machinery and equipment n.e.c.
29	Výroba motorových vozidiel	28 562 838 010	30 551 126 681	34 345 260 237	Manufacture of motor vehicles
30	Výroba ostat. doprav. prostriedkov	578 339 799	580 191 135	740 282 533	Manufacture of other transport equipment
31	Výroba nábytku	763 813 994	818 144 479	940 042 353	Manufacture of furniture
32	Iná výroba	392 875 061	432 918 539	513 483 484	Other manufacturing
33	Oprava a inštalácia strojov	919 850 608	959 159 097	1 161 955 465	Repair and installation of machinery
35	Dodávka elektriny, plynu, pary	12 052 878 857	14 453 752 604	24 697 788 617	Electricity, gas, steam supply
36	Zber, úprava a dodávka vody	521 464 862	540 959 033	473 285 742	Water collection, treatment and supply
37	Čistenie a odvod odpadových vôd ^{*)}				Sewerage ^{*)}
38	Zber, spracúvanie a likv. odpadov	571 428 271	745 987 304	896 374 795	Waste collection, treatment and disposal activities
39	Ozdravovacie činnosti ^{*)}				Remediation activities ^{*)}

Kód	Kraj, okres	2020	2021	2022	Region, district
1	Bratislavský	28 919 842 985	32 465 316 072	44 638 222 636	Bratislavský
101	Bratislava I	2 962 111 600	3 265 220 623	4 058 951 390	Bratislava I
102	Bratislava II	10 203 686 524	13 429 432 382	23 192 815 850	Bratislava II
103	Bratislava III	895 256 956	952 099 782	1 520 715 310	Bratislava III
104	Bratislava IV	11 353 755 489	11 177 707 568	11 580 396 230	Bratislava IV
105	Bratislava V	1 244 761 809	1 325 579 068	1 524 086 812	Bratislava V
106	Malacky	1 791 424 415	1 772 210 836	2 129 907 284	Malacky
107	Pezinok	150 725 317	155 683 184	183 400 787	Pezinok
108	Senec	318 120 875	387 382 629	447 948 973	Senec
2	Trnavský	11 155 912 970	12 666 079 746	14 722 776 586	Trnavský
201	Dunajská Streda	801 914 530	952 884 565	1 093 179 398	Dunajská Streda
202	Galanta	1 854 598 486	2 293 132 381	2 472 187 365	Galanta
203	Hlohovec	926 890 711	1 237 462 079	1 718 386 703	Hlohovec
204	Piešťany	630 644 961	636 704 319	724 030 826	Piešťany
205	Senica	547 979 330	773 327 261	983 018 617	Senica
206	Skalica	1 405 474 938	1 569 081 011	1 750 311 131	Skalica
207	Trnava	4 988 410 014	5 203 488 130	5 981 662 546	Trnava
3	Trenčiansky	9 146 895 815	10 493 213 949	12 715 810 589	Trenčiansky
301	Bánovce nad Bebravou	608 662 799	407 413 485	463 521 821	Bánovce nad Bebravou
302	Ilava	1 208 545 853	1 370 572 921	1 801 542 321	Ilava
303	Myjava	215 112 299	261 425 126	291 895 108	Myjava
304	Nové Mesto nad Váhom	1 538 461 585	1 899 185 136	2 276 601 945	Nové Mesto nad Váhom
305	Partizánske	273 620 857	314 136 606	387 633 464	Partizánske
306	Považská Bystrica	1 069 885 569	1 161 232 588	1 368 281 007	Považská Bystrica
307	Prievidza	1 278 213 277	1 505 601 488	1 803 979 263	Prievidza
308	Púchov	2 021 865 566	2 485 334 991	3 074 720 603	Púchov
309	Trenčín	932 528 010	1 088 311 608	1 247 635 057	Trenčín

*) údaje nie sú uvedené z dôvodu ochrany dôverných dát
data is not available due to confidential data protection

II.3 FINANCIÉ

FINANCE

II.3-2. Tržby za vlastné výkony a tovar

Turnover for own performances and goods

dokončenie
v EURend of table
EUR

Kód	Kraj, okres	2020	2021	2022	Region, district
4	Nitriansky	6 089 032 159	7 107 863 536	9 078 028 731	Nitriansky
401	Komárno	757 722 696	878 333 422	1 069 682 234	Komárno
402	Levice	709 330 941	723 626 284	941 850 766	Levice
403	Nitra	2 521 749 892	2 895 268 760	3 587 563 611	Nitra
404	Nové Zámky	532 371 124	636 409 433	768 844 575	Nové Zámky
405	Šaľa	571 681 080	840 464 832	1 361 209 181	Šaľa
406	Topoľčany	644 508 373	728 157 758	897 962 385	Topoľčany
407	Zlaté Moravce	351 668 053	405 603 047	450 915 979	Zlaté Moravce
5	Žilinský	13 150 372 971	15 610 555 506	19 089 192 121	Žilinský
501	Bytča	345 746 116	409 958 689	436 957 151	Bytča
502	Čadca	224 817 349	242 404 652	309 209 055	Čadca
503	Dolný Kubín	551 990 374	690 400 201	700 181 371	Dolný Kubín
504	Kysucké Nové Mesto	646 813 638	746 438 590	888 278 151	Kysucké Nové Mesto
505	Liptovský Mikuláš	525 988 105	620 571 313	705 811 159	Liptovský Mikuláš
506	Martin	850 871 000	902 677 572	880 903 075	Martin
507	Námestovo	444 377 871	501 152 191	617 529 753	Námestovo
508	Ružomberok	505 278 019	678 149 151	966 039 753	Ružomberok
509	Turčianske Teplice	58 511 404	71 346 480	86 574 468	Turčianske Teplice
510	Tvrdošín	404 661 014	522 832 766	713 416 639	Tvrdošín
511	Žilina	8 591 318 081	10 224 623 901	12 784 291 546	Žilina
6	Banskobystrický	3 922 945 663	4 601 004 532	5 704 847 221	Banskobystrický
601	Banská Bystrica	720 550 078	832 223 687	890 499 719	Banská Bystrica
602	Banská Štiavnica	98 564 743	104 331 334	14 047 734	Banská Štiavnica
603	Brezno	328 149 106	473 902 896	654 838 477	Brezno
604	Detva	224 286 057	301 448 889	448 358 786	Detva
605	Krupina	134 905 649	140 542 041	163 944 502	Krupina
606	Lučenec	286 491 018	356 985 003	390 686 121	Lučenec
607	Poltár	11 113 812	13 350 339	15 709 244	Poltár
608	Revúca	167 447 334	193 800 662	224 629 841	Revúca
609	Rimavská Sobota	198 479 372	205 934 610	269 915 335	Rimavská Sobota
610	Veľký Krtíš	88 095 345	99 417 276	126 102 265	Veľký Krtíš
611	Zvolen	575 550 042	597 890 741	725 010 863	Zvolen
612	Žarnovica	301 965 098	349 246 038	406 033 293	Žarnovica
613	Žiar nad Hronom	787 348 009	931 931 016	1 375 071 041	Žiar nad Hronom
7	Prešovský	3 984 779 916	4 532 461 575	5 386 862 629	Prešovský
701	Bardejov	133 365 135	148 982 990	174 411 058	Bardejov
702	Humenné	400 611 681	433 719 762	538 121 170	Humenné
703	Kežmarok	326 488 902	363 991 539	439 753 292	Kežmarok
704	Levoča *)				Levoča *)
705	Medzilaborce *)				Medzilaborce *)
706	Poprad	1 339 364 092	1 475 527 749	1 760 319 932	Poprad
707	Prešov	1 155 911 703	1 381 024 655	1 583 957 242	Prešov
708	Sabinov	98 136 540	108 155 160	136 373 242	Sabinov
709	Snina	125 785 570	154 402 340	153 050 676	Snina
710	Stará Ľubovňa	93 135 877	105 844 245	147 063 402	Stará Ľubovňa
711	Stropkov	49 930 333	56 442 890	66 742 147	Stropkov
712	Svidník	17 291 954	17 634 596	27 401 677	Svidník
713	Vranov nad Topľou	234 032 527	272 281 443	342 005 684	Vranov nad Topľou
8	Košický	6 005 398 524	8 415 918 198	10 042 684 242	Košický
801	Gelnica	20 826 031	22 929 674	31 140 233	Gelnica
802	Košice I	969 800 784	1 004 588 662	1 414 633 583	Košice I
803	Košice II	2 157 153 583	4 253 212 916	4 987 356 299	Košice II
804	Košice III	13 484 626	13 529 259	17 093 381	Košice III
805	Košice IV	636 466 038	662 915 152	658 778 740	Košice IV
806	Košice - okolie	714 982 637	826 415 194	1 076 233 721	Košice - okolie
807	Michalovce	610 261 006	623 515 266	735 922 882	Michalovce
808	Rožňava	349 048 536	361 567 734	403 537 206	Rožňava
809	Sobrance	4 884 672	4 521 527	5 317 791	Sobrance
810	Spišská Nová Ves	469 406 421	577 186 637	628 929 344	Spišská Nová Ves
811	Trebišov	59 084 190	65 536 177	83 741 062	Trebišov

*) údaje nie sú uvedené z dôvodu ochrany dôverných dát
data is not available due to confidential data protection

II.3-2. Tržby za vlastné výkony a tovar

Turnover for own performances and goods

v EUR

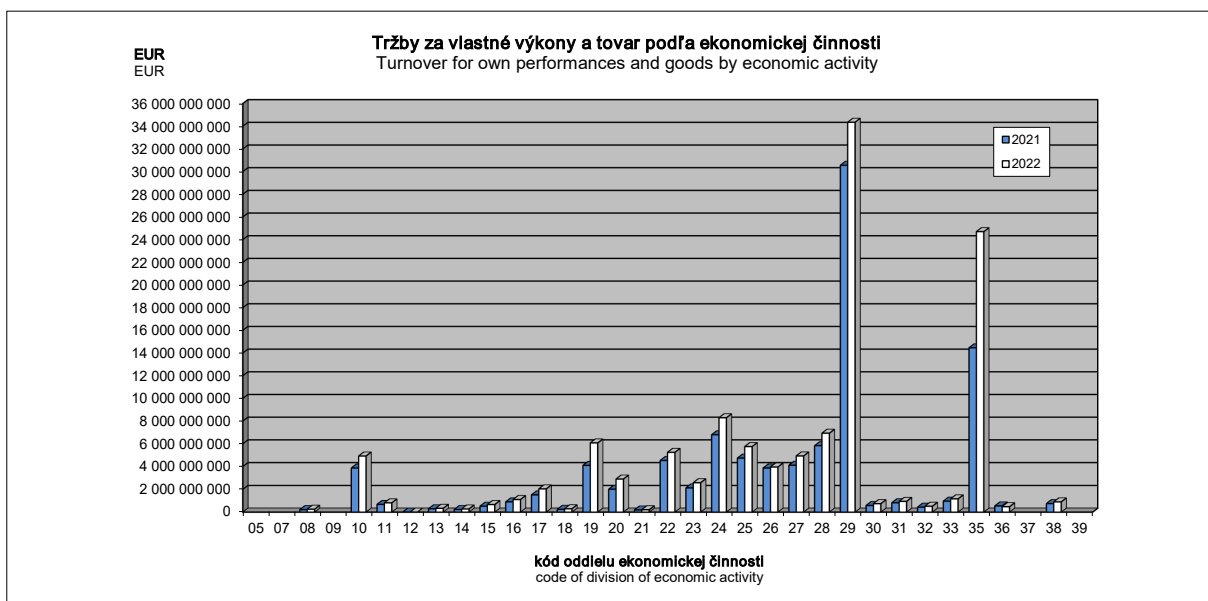
EUR

Kód	Druh vlastníctva	2020	2021	2022	Kind of ownership
1	Medzinárodné - verejné	-	-	-	International with preponderance of public sector
2	Súkromné tuzemské	9 870 078 216	11 307 441 226	13 963 765 565	Private inland
3	Družstevné	254 571 716	244 935 035	294 874 015	Cooperative - owned
4	Štátne ^{*)}	-	-	-	State - owned ^{*)}
5	Vlast. územnej samosprávy	446 023 139	464 627 205	519 902 352	Municipality - owned
6	Združ., p.strany, cirkvi ^{*)}	-	-	-	Ownership of associations, polit.parties and churches ^{*)}
7	Zahraničné	45 893 020 336	52 012 629 446	61 376 654 511	Foreign
8	Medzinárodné - súkromné	19 154 337 379	23 051 659 807	29 584 794 967	International with preponderance of private sector
9	Zmiešané	-	-	-	Mixed (a combination of 1 through 8)

Kód	Kategória pracovníkov	2020	2021	2022	Category of employees
00-06	0 - 19	1 569 072 838	1 730 285 681	2 061 379 017	0 - 19
07	20 - 24	860 924 849	961 840 284	1 441 727 650	20 - 24
11	25 - 49	4 260 421 763	4 860 288 530	6 047 293 522	25 - 49
12	50 - 99	4 308 885 761	5 008 867 007	6 185 419 313	50 - 99
21	100 - 149	3 423 043 165	4 339 786 517	4 775 571 380	100 - 149
22	150 - 199	2 862 212 589	2 937 727 291	4 172 689 709	150 - 199
23	200 - 249	3 249 177 227	3 563 234 434	4 059 193 331	200 - 249
24	250 - 499	10 412 357 569	12 477 198 102	16 502 331 807	250 - 499
25	500 - 999	12 379 821 840	14 532 926 801	21 111 308 909	500 - 999
31	1000 - 1999	7 676 608 495	8 322 290 060	10 691 871 901	1000 - 1999
32	2000 - 2999	6 516 213 333	8 534 494 590	10 601 961 301	2000 - 2999
33	3000 - 3999	12 483 304 716	14 498 036 445	18 896 616 773	3000 - 3999
34	4000 - 4999 ^{*)}	-	-	-	4000 - 4999 ^{*)}
35-36	5000 - 19999 ^{*)}	-	-	-	5000 - 19999 ^{*)}

Kód	Hlavné priemyselné zoskupenia	2020	2021	2022	Main Industrial Groupings
A	Medzispotreba priemyselných výrobkov	34 833 850 434	44 287 800 533	62 419 674 696	Intermediate goods industries
AE	Produkcia súvisiaca s energetikou	15 379 216 682	19 173 981 903	31 308 488 847	Energy related activities
AI	Medzispotreba (okrem energií)	19 454 633 752	25 113 818 630	31 111 185 849	Intermediate goods (except energy)
B	Investičné prostriedky	37 519 373 691	40 756 282 377	46 497 760 841	Capital goods
C	Spotreba priemyselných výrobkov	9 436 084 121	10 088 622 193	11 544 667 714	Consumer goods industries
CD	Predmety dlhodobej spotreby	3 808 393 684	4 174 741 632	4 234 776 171	Consumer durables
CN	Predmety krátkodobej spotreby	5 627 690 437	5 913 880 561	7 309 891 543	Consumer non-durables

^{*)} údaje nie sú uvedené z dôvodu ochrany dôverných dát
data is not available due to confidential data protection



II.3 FINANČIE

FINANCE

II.3-3. Tržby za vlastné výrobky a z predaja služieb

Turnover for own products and services

v EUR

EUR

Kód	Štatistická klasifikácia ekonomických činností, Rev. 2 (SK NACE Rev. 2)	2020	2021	2022	Statistical Classification of Economic Activities, Rev. 2 (NACE Rev. 2)
	Príemysel spolu	76 513 924 077	87 753 302 092	108 055 666 921	Industry in total
05	Ťažba uhlia a lignitu ^{*)}				Mining of coal and lignite ^{*)}
07	Dobývanie kovových rúd ^{*)}				Mining of metal ores ^{*)}
08	Iná ťažba a dobývanie	206 535 804	214 281 338	247 398 779	Other mining and quarrying
09	Pomocné činnosti pri ťažbe ^{*)}	-	-	-	Mining support service activities ^{*)}
10	Výroba potravín	2 934 864 904	3 141 854 288	4 077 876 254	Manufacture of food products
11	Výroba nápojov	523 859 913	527 082 133	635 036 528	Manufacture of beverages
12	Výroba tabakových výrobkov	-	-	-	Manufacture of tobacco products
13	Výroba textilu	255 928 230	265 775 984	309 723 488	Manufacture of textiles
14	Výroba odevov	224 476 648	210 953 011	256 655 726	Manufacture of wearing apparel
15	Výroba kože a kožených výrobkov	495 071 135	507 386 910	652 822 382	Manufacture of leather and related products
16	Spracovanie dreva	627 361 366	851 711 278	1 032 700 139	Manufacture of wood
17	Výroba papiera a papier. výrobkov	1 172 719 345	1 400 600 001	1 911 172 250	Manufacture of paper and paper products
18	Tlač, reprodukcia záznam. médií	213 381 106	228 650 682	278 896 368	Printing and reproduction of recorded media
19	Výroba koksu, ropných produktov	2 516 051 677	3 872 837 819	5 745 604 717	Manufacture of coke and refined petroleum products
20	Výroba chemikálií	1 285 805 416	1 805 094 402	2 608 742 994	Manufacture of chemicals
21	Výroba základ. farmaceut. výrobkov	177 324 015	181 570 568	198 900 401	Manufacture of basic pharmaceutical products
22	Výroba výrobkov z gumy	3 765 751 118	4 124 864 298	4 790 677 413	Manufacture of rubber products
23	Výroba ostatných nekov. výrobkov	1 718 758 049	1 921 518 602	2 326 430 864	Manufacture of other non-metallic mineral products
24	Výroba a spracovanie kovov	3 783 920 831	6 644 816 990	7 738 341 330	Manufacture of basic metals
25	Výroba kovových konštrukcií	3 854 707 390	4 448 969 833	5 427 380 805	Manufacture of fabricated metal products
26	Výroba počítačových výrobkov	3 471 350 211	3 793 188 081	3 857 518 550	Manufacture of computer products
27	Výroba elektrických zariadení	3 264 358 761	3 919 011 277	4 695 666 880	Manufacture of electrical equipment
28	Výroba strojov a zariadení i.n.	4 567 718 963	5 475 571 498	6 522 665 166	Manufacture of machinery and equipment n.e.c.
29	Výroba motorových vozidiel	27 858 924 455	29 708 677 033	33 320 812 953	Manufacture of motor vehicles
30	Výroba ostat. doprav. prostriedkov	549 167 968	530 426 211	639 741 959	Manufacture of other transport equipment
31	Výroba nábytku	701 338 746	749 043 424	859 109 561	Manufacture of furniture
32	Iná výroba	355 237 460	392 604 922	467 786 635	Other manufacturing
33	Oprava a inštalácia strojov	830 541 374	831 508 892	977 629 088	Repair and installation of machinery
35	Dodávka elektriny, plynu, pary	10 037 671 517	10 732 074 706	17 184 906 686	Electricity, gas, steam supply
36	Zber, úprava a dodávka vody	521 430 186	540 946 706	472 816 274	Water collection, treatment and supply
37	Čistenie a odvod odpadových vôd ^{*)}				Sewerage ^{*)}
38	Zber, spracúvanie a likv. odpadov	484 981 817	613 005 752	703 935 359	Waste collection, treatment and disposal activities
39	Ozdravovacie činnosti ^{*)}				Remediation activities ^{*)}

Kód	Kraj, okres	2020	2021	2022	Region, district
1	Bratislavský	26 687 240 138	28 679 130 545	36 745 681 956	Bratislavský
101	Bratislava I	2 630 241 820	2 917 037 195	3 585 527 408	Bratislava I
102	Bratislava II	8 689 455 865	10 469 987 383	16 458 024 767	Bratislava II
103	Bratislava III	766 998 799	795 410 817	1 285 569 674	Bratislava III
104	Bratislava IV	11 275 348 722	11 091 670 186	11 474 730 339	Bratislava IV
105	Bratislava V	1 142 337 594	1 184 387 973	1 301 071 828	Bratislava V
106	Malacký	1 760 202 799	1 750 238 643	2 102 644 609	Malacký
107	Pezinok	134 008 258	141 478 752	156 469 751	Pezinok
108	Senec	288 646 281	328 919 596	381 643 580	Senec
2	Trnavský	10 634 823 973	12 084 672 598	13 954 583 824	Trnavský
201	Dunajská Streda	762 050 620	902 571 661	1 039 643 850	Dunajská Streda
202	Galanta	1 768 655 293	2 221 732 044	2 391 184 924	Galanta
203	Hlohovec	886 607 068	1 189 095 676	1 658 949 949	Hlohovec
204	Piešťany	429 341 442	449 176 133	468 723 731	Piešťany
205	Senica	524 970 897	739 103 055	948 704 023	Senica
206	Skalica	1 382 664 881	1 547 175 684	1 728 417 783	Skalica
207	Trnava	4 880 533 772	5 035 818 345	5 718 959 564	Trnava
3	Trenčiansky	8 356 847 845	9 526 051 964	11 546 677 797	Trenčiansky
301	Bánovce nad Bebravou	599 218 117	396 218 507	450 201 967	Bánovce nad Bebravou
302	Ilava	1 045 831 447	1 171 466 269	1 548 058 997	Ilava
303	Myjava	205 099 358	238 577 488	276 534 792	Myjava
304	Nové Mesto nad Váhom	1 466 099 344	1 808 675 062	2 171 011 481	Nové Mesto nad Váhom
305	Partizánske	267 521 883	307 578 054	380 951 270	Partizánske
306	Považská Bystrica	991 292 113	1 027 616 376	1 189 384 057	Považská Bystrica
307	Prievidza	1 131 646 922	1 343 400 524	1 620 169 257	Prievidza
308	Púchov	1 846 708 595	2 283 701 263	2 836 671 617	Púchov
309	Trenčín	803 430 066	948 818 421	1 073 694 359	Trenčín

*) údaje nie sú uvedené z dôvodu ochrany dôverných dát
data is not available due to confidential data protection

II.3-3. Tržby za vlastné výrobky a z predaja služieb

Turnover for own products and services

dokončenie
v EURend of table
EUR

Kód	Kraj, okres	2020	2021	2022	Region, district
4	Nitriansky	5 583 924 903	6 568 971 962	8 431 109 615	Nitriansky
401	Komárno	719 617 651	829 627 511	1 022 072 890	Komárno
402	Levice	651 988 339	674 784 272	847 983 775	Levice
403	Nitra	2 308 355 978	2 668 935 729	3 366 091 938	Nitra
404	Nové Zámky	503 872 567	611 696 091	732 904 989	Nové Zámky
405	Šaľa	526 264 267	791 143 801	1 267 306 872	Šaľa
406	Topoľčany	597 504 110	687 922 845	853 150 842	Topoľčany
407	Zlaté Moravce	276 321 991	304 861 713	341 598 309	Zlaté Moravce
5	Žilinský	12 305 857 999	14 409 606 571	17 864 111 103	Žilinský
501	Bytča	329 470 712	388 948 060	415 766 675	Bytča
502	Čadca	207 796 252	228 728 453	290 962 620	Čadca
503	Dolný Kubín	518 272 766	660 545 732	657 110 673	Dolný Kubín
504	Kysucké Nové Mesto	630 430 836	715 049 641	856 035 218	Kysucké Nové Mesto
505	Liptovský Mikuláš	477 505 162	566 314 962	645 577 519	Liptovský Mikuláš
506	Martin	747 147 368	753 481 202	792 164 095	Martin
507	Námestovo	442 401 254	498 360 588	613 639 787	Námestovo
508	Ružomberok	503 640 828	672 977 302	958 725 256	Ružomberok
509	Turčianske Teplice	54 151 085	65 509 395	79 297 055	Turčianske Teplice
510	Tvrdošín	387 638 516	492 802 719	671 508 142	Tvrdošín
511	Žilina	8 007 403 220	9 366 888 517	11 883 324 063	Žilina
6	Banskobystrický	3 591 532 710	4 308 669 657	5 020 319 068	Banskobystrický
601	Banská Bystrica	657 588 569	754 118 535	833 602 006	Banská Bystrica
602	Banská Štiavnica	98 244 831	104 076 362	13 749 249	Banská Štiavnica
603	Brezno	322 277 018	460 748 033	646 462 456	Brezno
604	Detva	213 491 205	287 642 502	432 766 045	Detva
605	Krupina	89 249 543	91 685 578	100 494 412	Krupina
606	Lučenec	273 874 625	337 113 916	360 311 578	Lučenec
607	Poltár	10 480 400	12 427 962	14 963 115	Poltár
608	Revúca	160 651 548	183 524 536	211 686 904	Revúca
609	Rimavská Sobota	164 964 657	181 938 492	224 985 789	Rimavská Sobota
610	Veľký Krtíš	83 053 884	97 811 746	121 888 212	Veľký Krtíš
611	Zvolen	544 250 509	561 897 184	678 185 418	Zvolen
612	Žarnovica	272 509 177	322 777 340	372 118 712	Žarnovica
613	Žiar nad Hronom	700 896 744	912 907 471	1 009 105 172	Žiar nad Hronom
7	Prešovský	3 603 570 167	4 094 131 949	4 866 487 869	Prešovský
701	Bardejov	124 021 966	141 182 648	164 628 523	Bardejov
702	Humenné	358 604 139	392 394 336	492 894 598	Humenné
703	Kežmarok	283 458 736	326 223 423	392 578 881	Kežmarok
704	Levoča ^{*)}				Levoča ^{*)}
705	Medzilaborce ^{*)}				Medzilaborce ^{*)}
706	Poprad	1 239 815 729	1 348 618 432	1 560 127 949	Poprad
707	Prešov	1 041 158 822	1 246 029 257	1 445 970 815	Prešov
708	Sabinov	93 056 406	103 864 082	127 411 190	Sabinov
709	Snina	77 694 332	88 558 516	105 223 817	Snina
710	Stará Ľubovňa	87 561 004	99 428 309	139 953 550	Stará Ľubovňa
711	Stropkov	49 652 430	56 032 171	66 185 220	Stropkov
712	Svidník	15 081 008	15 385 933	24 598 907	Svidník
713	Vranov nad Topľou	223 583 837	262 277 865	330 577 581	Vranov nad Topľou
8	Košický	5 750 126 342	8 082 066 846	9 626 695 689	Košický
801	Gelnica	20 413 515	22 404 077	30 567 454	Gelnica
802	Košice I	962 098 743	992 300 593	1 398 740 079	Košice I
803	Košice II	2 091 218 408	4 133 623 159	4 803 705 073	Košice II
804	Košice III	13 213 107	13 464 278	17 078 562	Košice III
805	Košice IV	578 340 949	610 043 160	612 167 274	Košice IV
806	Košice - okolie	678 136 919	773 518 507	1 020 833 645	Košice - okolie
807	Michalovce	580 335 197	591 320 677	697 324 632	Michalovce
808	Rožňava	313 660 136	318 658 114	356 509 999	Rožňava
809	Sobrance	3 827 533	3 539 860	4 118 982	Sobrance
810	Spišská Nová Ves	450 489 281	558 091 464	602 374 709	Spišská Nová Ves
811	Trebišov	58 392 554	65 102 957	83 275 280	Trebišov

*) údaj nie sú uvedené z dôvodu ochrany dôverných dát
data is not available due to confidential data protection

II.3-3. Tržby za vlastné výrobky a z predaja služieb

Turnover for own products and services

v EUR

EUR

Kód	Druh vlastníctva	2020	2021	2022	Kind of Ownership
1	Medzinárodné - verejné	-	-	-	International with preponderance of public sector
2	Súkromné tuzemské	8 513 147 252	9 761 401 319	11 864 288 705	Private inland
3	Družstevné	232 728 494	223 159 403	252 133 381	Cooperative - owned
4	Štátne ^{*)}	-	-	-	State - owned ^{*)}
5	Vlast. územnej samosprávy	445 431 115	464 021 249	518 843 202	Municipality - owned
6	Združ., p.strany, cirkvi ^{*)}	-	-	-	Ownership of associations, polit.parties and churches ^{*)}
7	Zahraničné	43 168 979 411	48 968 325 692	57 079 468 702	Foreign
8	Medzinárodné - súkromné	18 119 511 335	21 718 362 614	27 996 679 129	International with preponderance of private sector
9	Zmiešané	-	-	-	Mixed (a combination of 1 through 8)

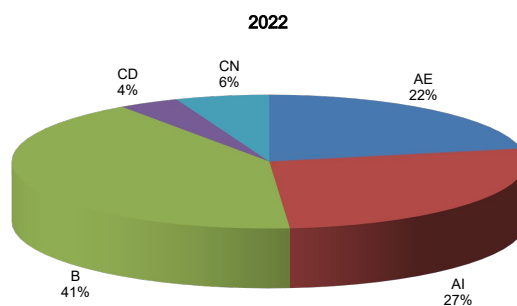
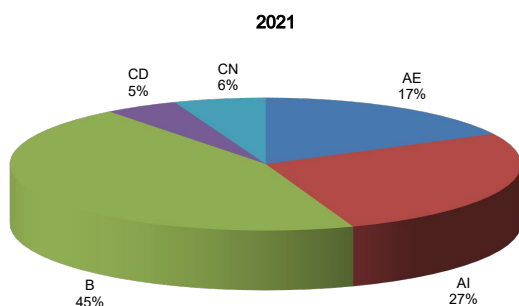
Kód	Kategória pracovníkov	2020	2021	2022	Category of employees
00-06	0 - 19	869 276 464	813 906 261	855 486 315	0 - 19
07	20 - 24	545 449 100	654 164 071	1 103 399 695	20 - 24
11	25 - 49	3 458 163 861	3 986 767 573	4 580 574 473	25 - 49
12	50 - 99	3 809 013 171	4 392 814 940	5 401 428 142	50 - 99
21	100 - 149	3 185 834 535	3 908 449 063	4 382 080 597	100 - 149
22	150 - 199	2 518 822 558	2 631 180 590	3 779 332 098	150 - 199
23	200 - 249	3 039 904 493	3 341 800 614	3 773 257 000	200 - 249
24	250 - 499	9 847 604 322	11 702 281 596	15 347 392 305	250 - 499
25	500 - 999	10 979 392 526	11 781 820 593	15 129 959 824	500 - 999
31	1000 - 1999	7 495 311 686	8 169 135 622	10 478 028 826	1000 - 1999
32	2000 - 2999	6 106 748 201	8 010 685 130	9 906 069 718	2000 - 2999
33	3000 - 3999	12 314 652 681	14 267 427 777	18 583 154 425	3000 - 3999
34	4000 - 4999 ^{*)}	-	-	-	4000 - 4999 ^{*)}
35-36	5000 - 19999 ^{*)}	-	-	-	5000 - 19999 ^{*)}

Kód	Hlavné priemyselné zoskupenia	2020	2021	2022	Main Industrial Groupings
A	Medzispotreba priemyselných výrobkov	31 203 636 925	38 741 690 211	52 295 172 446	Intermediate goods industries
AE	Produkcia súvisiaca s energetikou	13 159 794 037	15 231 197 235	23 475 088 752	Energy related activities
AI	Medzispotreba (okrem energií)	18 043 842 888	23 510 492 976	28 820 083 694	Intermediate goods (except energy)
B	Investičné prostriedky	36 299 922 574	39 254 234 695	44 609 287 722	Capital goods
C	Spotreba priemyselných výrobkov	8 511 219 076	9 130 994 838	10 427 575 415	Consumer goods industries
CD	Predmety dlhodobej spotreby	3 691 987 421	4 057 800 862	4 098 308 408	Consumer durables
CN	Predmety krátkodobej spotreby	4 819 231 655	5 073 193 976	6 329 267 007	Consumer non-durables

*) údaje nie sú uvedené z dôvodu ochrany dôverných dát
data is not available due to confidential data protection

Tržby za vlastné výrobky a z predaja služieb podľa hlavných priemyselných zoskupení

Turnover for own products and services by Main Industrial Groupings



II.3 FINANČIE

FINANCE

II.3-4. Náklady spolu

Total costs

v EUR

EUR

Kód	Štatistická klasifikácia ekonomických činností, Rev. 2 (SK NACE Rev. 2)	2020	2021	2022	Statistical Classification of Economic Activities, Rev. 2 (NACE Rev. 2)
	Priemysel spolu	86 068 526 862	102 341 536 200	133 121 739 164	Industry in total
05	Ťažba uhlia a lignitu ^{*)}				Mining of coal and lignite ^{*)}
07	Dobývanie kovových rúd ^{*)}				Mining of metal ores ^{*)}
08	Iná ťažba a dobývanie	231 562 310	245 555 796	293 161 642	Other mining and quarrying
09	Pomocné činnosti pri ťažbe ^{*)}	-			Mining support service activities ^{*)}
10	Výroba potravín	3 732 224 015	3 977 304 583	5 071 306 696	Manufacture of food products
11	Výroba nápojov	654 534 639	692 158 207	877 657 007	Manufacture of beverages
12	Výroba tabakových výrobkov	-	-	-	Manufacture of tobacco products
13	Výroba textílií	258 276 760	274 931 819	323 808 657	Manufacture of textiles
14	Výroba odevov	261 447 502	245 741 441	286 090 756	Manufacture of wearing apparel
15	Výroba kože a kožených výrobkov	508 842 405	538 402 867	687 076 016	Manufacture of leather and related products
16	Spracovanie dreva	680 823 940	884 912 800	1 114 472 814	Manufacture of wood
17	Výroba papiera a papier. výrobkov	1 282 033 358	1 580 635 100	2 098 963 108	Manufacture of paper and paper products
18	Tlač, reprodukcia záznam. médií	247 315 382	268 308 493	338 897 245	Printing and reproduction of recorded media
19	Výroba koksu, ropných produktov	3 495 032 345	4 884 240 708	7 263 288 237	Manufacture of coke and refined petroleum products
20	Výroba chemikálií	1 467 377 777	2 120 865 987	2 990 128 078	Manufacture of chemicals
21	Výroba zákl. farmaceut. výrobkov	190 406 803	193 862 827	209 259 200	Manufacture of basic pharmaceutical products
22	Výroba výrobkov z gumy	4 288 394 116	4 820 547 649	5 698 356 338	Manufacture of rubber products
23	Výroba ostatných nekov. výrobkov	1 923 871 446	2 220 155 970	2 765 405 963	Manufacture of other non-metallic mineral products
24	Výroba a spracovanie kovov	4 592 785 170	7 237 367 903	8 793 083 074	Manufacture of basic metals
25	Výroba kovových konštrukcií	4 340 211 930	5 027 425 777	6 105 830 571	Manufacture of fabricated metal products
26	Výroba počítačových výrobkov	3 600 979 975	3 971 989 556	4 233 295 847	Manufacture of computer products
27	Výroba elektrických zariadení	3 712 332 575	4 529 979 122	5 558 321 801	Manufacture of electrical equipment
28	Výroba nábytku	5 026 861 166	6 103 685 013	7 494 145 322	Manufacture of machinery and equipment n.e.c.
29	Výroba motorových vozidiel	29 396 451 684	31 501 065 895	35 285 060 051	Manufacture of motor vehicles
30	Výroba ostat. doprav. prostriedkov	653 235 914	644 510 178	810 384 455	Manufacture of other transport equipment
31	Výroba nábytku	836 013 098	898 714 628	1 035 998 081	Manufacture of furniture
32	Iná výroba	380 680 775	435 554 506	515 361 950	Other manufacturing
33	Oprava a inštalácia strojov	979 653 298	992 672 511	1 213 073 606	Repair and installation of machinery
35	Dodávka elektriny, plynu, pary	11 934 036 360	16 477 322 396	30 371 598 856	Electricity, gas, steam supply
36	Zber, úprava a dodávka vody	620 163 961	609 200 258	552 293 768	Water collection, treatment and supply
37	Čistenie a odvod odpadových vôd ^{*)}				Sewerage ^{*)}
38	Zber, spracúvanie a likv. odpadov	570 127 700	743 850 858	920 558 587	Waste collection, treatment and disposal activities
39	Ozdravovacie činnosti ^{*)}				Remediation activities ^{*)}

Kód	Kraj, okres	2020	2021	2022	Region, district
1	Bratislavský	29 920 782 601	35 854 281 599	51 910 898 345	Bratislavský
101	Bratislava I	2 947 920 105	3 246 523 319	3 986 052 410	Bratislava I
102	Bratislava II	10 982 539 856	16 027 232 421	30 018 599 750	Bratislava II
103	Bratislava III	911 615 409	979 129 521	1 535 937 590	Bratislava III
104	Bratislava IV	11 348 441 234	11 741 976 848	11 784 914 439	Bratislava IV
105	Bratislava V	1 299 467 392	1 355 985 421	1 528 525 803	Bratislava V
106	Malacký	1 962 125 489	1 961 890 881	2 389 747 109	Malacký
107	Pezinok	160 573 778	159 887 553	203 886 939	Pezinok
108	Senec	308 099 338	381 655 635	463 234 305	Senec
2	Trnavský	11 251 473 161	12 813 341 741	15 415 527 578	Trnavský
201	Dunajská Streda	819 710 718	964 381 308	1 138 966 814	Dunajská Streda
202	Galanta	1 907 443 073	2 385 639 170	2 653 273 435	Galanta
203	Hlohovec	906 733 636	1 179 988 944	1 740 153 439	Hlohovec
204	Piešťany	620 177 669	652 670 305	765 376 990	Piešťany
205	Senica	563 513 564	756 833 319	1 012 748 066	Senica
206	Skalica	1 373 103 077	1 550 719 093	1 778 756 192	Skalica
207	Trnava	5 060 791 424	5 323 109 602	6 326 252 642	Trnava
3	Trenčiansky	9 713 110 472	11 399 423 120	13 983 255 342	Trenčiansky
301	Bánovce nad Bebravou	678 490 133	452 342 215	506 569 228	Bánovce nad Bebravou
302	Ilava	1 335 426 885	1 516 197 043	2 032 614 847	Ilava
303	Myjava	220 550 488	269 225 436	301 807 780	Myjava
304	Nové Mesto nad Váhom	1 636 388 022	2 090 527 257	2 554 346 751	Nové Mesto nad Váhom
305	Partizánske	276 886 764	318 398 917	401 466 349	Partizánske
306	Považská Bystrica	1 106 017 478	1 189 534 856	1 453 858 000	Považská Bystrica
307	Prievidza	1 387 835 868	1 734 947 578	2 041 601 331	Prievidza
308	Púchov	2 103 304 459	2 668 998 370	3 374 599 047	Púchov
309	Trenčín	968 210 375	1 159 251 448	1 316 392 009	Trenčín

*) údaje nie sú uvedené z dôvodu ochrany dôverných dát
data is not available due to confidential data protection

II.3 FINANCIÉ

FINANCE

II.3-4. Náklady spolu

Total costs

dokončenie
v EURend of table
EUR

Kód	Kraj, okres	2020	2021	2022	Region, district
4	Nitriansky	6 470 419 562	7 612 360 019	9 598 973 566	Nitriansky
401	Komárno	803 015 858	965 096 950	1 167 599 974	Komárno
402	Levice	768 143 381	771 724 915	1 007 141 660	Levice
403	Nitra	2 670 512 329	3 085 944 475	3 768 073 301	Nitra
404	Nové Zámky	536 111 484	668 499 044	805 105 864	Nové Zámky
405	Šaľa	602 298 590	896 559 922	1 370 427 782	Šaľa
406	Topoľčany	722 294 301	792 823 493	1 000 290 701	Topoľčany
407	Zlaté Moravce	368 043 619	431 711 220	480 334 284	Zlaté Moravce
5	Žilinský	13 558 594 439	15 987 832 526	19 868 152 138	Žilinský
501	Bytča	368 618 427	416 995 488	437 071 646	Bytča
502	Čadca	225 496 057	237 323 424	300 739 163	Čadca
503	Dolný Kubín	585 793 367	764 585 477	778 797 330	Dolný Kubín
504	Kysucké Nové Mesto	693 180 592	807 320 100	980 782 809	Kysucké Nové Mesto
505	Liptovský Mikuláš	523 738 039	614 121 375	730 255 985	Liptovský Mikuláš
506	Martin	989 052 489	1 020 420 309	1 070 399 255	Martin
507	Námestovo	452 006 870	507 712 269	722 838 749	Námestovo
508	Ružomberok	513 498 553	698 106 255	960 852 660	Ružomberok
509	Turčianske Teplice	60 145 202	82 247 445	95 053 755	Turčianske Teplice
510	Tvrdošín	421 362 559	537 180 082	751 392 327	Tvrdošín
511	Žilina	8 725 702 284	10 301 820 302	13 039 968 459	Žilina
6	Banskobystrický	4 306 664 056	5 047 353 972	5 916 419 202	Banskobystrický
601	Banská Bystrica	738 135 495	885 237 451	955 142 892	Banská Bystrica
602	Banská Štiavnica	144 921 913	126 735 747	16 676 307	Banská Štiavnica
603	Brezno	374 369 061	517 103 719	665 241 034	Brezno
604	Detva	295 020 264	381 740 210	562 187 458	Detva
605	Krupina	171 421 234	177 647 284	212 587 674	Krupina
606	Lučenec	292 241 517	352 486 211	397 805 581	Lučenec
607	Poltár	12 511 688	14 729 155	17 288 930	Poltár
608	Revúca	181 266 703	228 636 200	273 082 328	Revúca
609	Rimavská Sobota	197 290 344	195 200 242	278 867 376	Rimavská Sobota
610	Veľký Krtíš	93 036 329	107 771 347	142 585 995	Veľký Krtíš
611	Zvolen	598 437 869	627 415 486	761 600 976	Zvolen
612	Žarnovica	298 793 940	346 995 918	402 504 503	Žarnovica
613	Žiar nad Hronom	909 217 699	1 085 655 002	1 230 848 148	Žiar nad Hronom
7	Prešovský	4 162 014 942	4 769 378 816	5 669 492 435	Prešovský
701	Bardejov	138 029 751	150 877 716	180 200 454	Bardejov
702	Humenné	437 977 996	468 036 069	571 466 547	Humenné
703	Kežmarok	366 049 139	394 135 210	471 359 192	Kežmarok
704	Levoča *)				Levoča *)
705	Medzilaborce *)				Medzilaborce *)
706	Poprad	1 331 206 796	1 521 239 555	1 795 406 337	Poprad
707	Prešov	1 199 173 649	1 456 412 703	1 677 929 796	Prešov
708	Sabinov	110 672 884	119 024 376	146 670 930	Sabinov
709	Snina	126 166 629	155 666 486	155 328 160	Snina
710	Stará Ľubovňa	91 665 485	111 224 550	170 407 031	Stará Ľubovňa
711	Stropkov	52 016 236	59 757 039	68 684 823	Stropkov
712	Svidník	17 618 392	18 635 844	28 069 183	Svidník
713	Vranov nad Topľou	278 946 461	298 904 817	383 321 905	Vranov nad Topľou
8	Košický	6 685 467 629	8 857 564 407	10 759 020 558	Košický
801	Gelnica	21 996 060	23 717 057	33 855 947	Gelnica
802	Košice I	976 415 432	1 054 289 663	1 446 716 703	Košice I
803	Košice II	2 621 013 351	4 534 885 092	5 534 728 087	Košice II
804	Košice III	12 555 829	13 901 472	16 944 330	Košice III
805	Košice IV	713 021 300	724 425 205	723 038 325	Košice IV
806	Košice - okolie	785 775 429	881 599 389	1 145 480 300	Košice - okolie
807	Michalovce	617 115 057	623 181 027	726 119 554	Michalovce
808	Rožňava	373 178 433	359 520 991	408 856 848	Rožňava
809	Sobrance	5 846 283	5 985 802	6 824 470	Sobrance
810	Spišská Nová Ves	497 670 711	564 317 885	616 978 307	Spišská Nová Ves
811	Trebišov	60 879 744	71 740 824	99 477 687	Trebišov

*) údaje nie sú uvedené z dôvodu ochrany dôverných dát
data is not available due to confidential data protection

II.3 FINANCIE

FINANCE

II.3-4. Náklady spolu

Total costs

v EUR

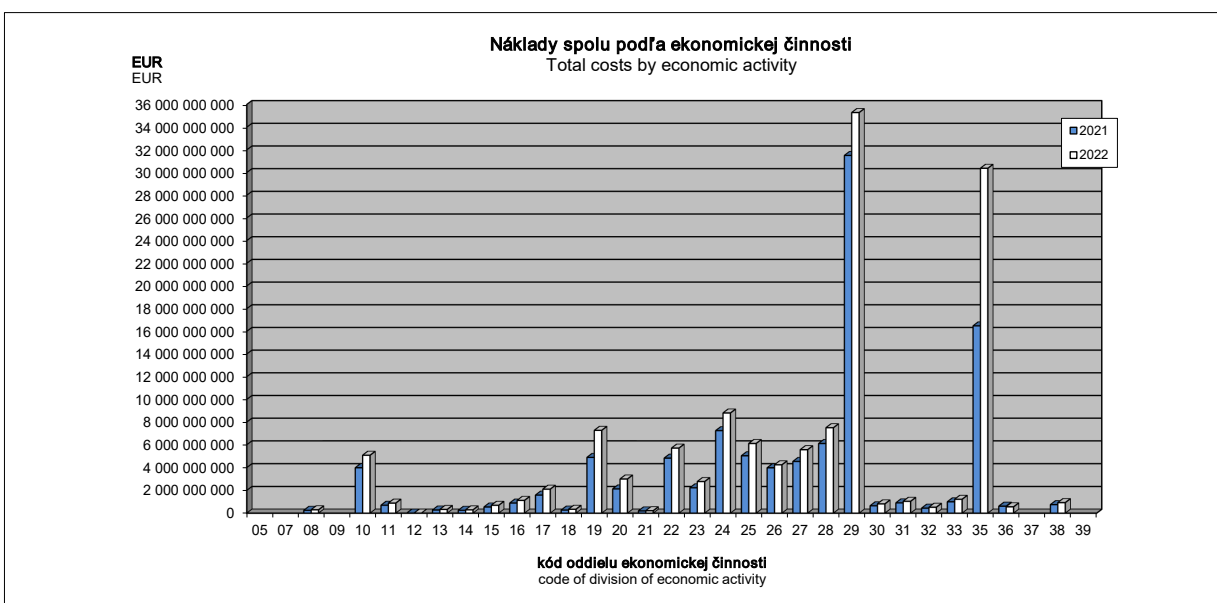
EUR

Kód	Druh vlastníctva	2020	2021	2022	Kind of ownership
1	Medzinárodné - verejné	-	-	-	International with preponderance of public sector
2	Súkromné tuzemské	10 655 680 381	12 144 156 831	15 112 575 794	Private inland
3	Družstevné	249 885 113	239 623 292	299 724 695	Cooperative - owned
4	Štátne ^{*)}				State - owned ^{*)}
5	Vlast. územnej samosprávy	479 355 853	496 897 555	577 527 878	Municipality - owned
6	Združ., p.strany, cirkvi ^{*)}				Ownership of associations, polit.parties and churches ^{*)}
7	Zahraničné	47 425 973 655	53 963 417 281	64 174 749 274	Foreign
8	Medzinárodné - súkromné	20 975 518 942	25 533 697 852	33 421 351 210	International with preponderance of private sector
9	Zmiešané	-	-	-	Mixed (a combination of 1 through 8)

Kód	Kategória pracovníkov	2020	2021	2022	Category of employees
00-06	0 - 19	1 599 467 219	1 867 190 092	2 178 651 729	0 - 19
07	20 - 24	906 654 749	961 398 126	1 515 281 135	20 - 24
11	25 - 49	4 362 373 127	4 985 292 137	6 403 557 036	25 - 49
12	50 - 99	4 467 522 235	5 187 003 622	6 439 835 270	50 - 99
21	100 - 149	3 613 084 817	4 626 983 736	5 128 341 337	100 - 149
22	150 - 199	3 005 284 305	3 254 062 262	4 504 329 426	150 - 199
23	200 - 249	3 521 861 072	3 788 508 575	4 373 389 283	200 - 249
24	250 - 499	10 972 603 928	13 160 986 051	16 902 386 246	250 - 499
25	500 - 999	12 799 382 793	16 856 040 740	26 654 358 232	500 - 999
31	1000 - 1999	7 755 828 718	8 713 908 074	11 281 174 537	1000 - 1999
32	2000 - 2999	7 529 456 433	9 497 501 485	11 915 179 797	2000 - 2999
33	3000 - 3999	12 922 905 640	15 156 679 238	20 611 884 773	3000 - 3999
34	4000 - 4999 ^{*)}				4000 - 4999 ^{*)}
35-36	5000 - 19999 ^{*)}				5000 - 19999 ^{*)}

Kód	Hlavné priemyselné zoskupenia	2020	2021	2022	Main Industrial Groupings
A	Medzispotreba priemyselných výrobkov	37 157 542 131	49 026 354 713	71 903 326 921	Intermediate goods industries
AE	Produkcia súvisiaca s energetikou	16 227 356 574	22 164 349 566	38 368 364 348	Energy related activities
AI	Medzispotreba (okrem energií)	20 930 185 557	26 862 005 147	33 534 962 573	Intermediate goods (except energy)
B	Investičné prostriedky	38 703 776 555	42 131 645 676	48 227 432 064	Capital goods
C	Spotreba priemyselných výrobkov	9 622 532 726	10 425 589 998	12 050 727 468	Consumer goods industries
CD	Predmety dlhodobej spotreby	3 884 362 411	4 341 158 678	4 465 964 218	Consumer durables
CN	Predmety krátkodobej spotreby	5 738 170 315	6 084 431 320	7 584 763 250	Consumer non-durables

*) údaje nie sú uvedené z dôvodu ochrany dôverných dát
data is not available due to confidential data protection



II.3 FINANCIE

FINANCE

II.3-5. Pridaná hodnota

Value added

v EUR

EUR

Kód	Štatistická klasifikácia ekonomických činností, Rev. 2 (SK NACE Rev. 2)	2020	2021	2022	Statistical Classification of Economic Activities, Rev. 2 (NACE Rev. 2)
	Priemysel spolu	15 915 748 876	18 235 724 239	17 286 648 516	Industry in total
05	Ťažba uhlia a lignitu ^{*)}				Mining of coal and lignite ^{*)}
07	Dobývanie kovových rúd ^{*)}				Mining of metal ores ^{*)}
08	Iná ťažba a dobývanie	84 212 933	84 477 021	90 821 294	Other mining and quarrying
09	Pomocné činnosti pri ťažbe ^{*)}	-			Mining support service activities ^{*)}
10	Výroba potravín	798 401 115	858 859 432	1 036 666 888	Manufacture of food products
11	Výroba nápojov	167 160 761	162 457 194	169 684 781	Manufacture of beverages
12	Výroba tabakových výrobkov	-	-	-	Manufacture of tobacco products
13	Výroba textilu	104 055 860	108 552 391	115 027 445	Manufacture of textiles
14	Výroba odevov	104 465 484	94 890 204	113 418 522	Manufacture of wearing apparel
15	Výroba kože a kožených výrobkov	138 780 283	144 188 455	162 550 989	Manufacture of leather and related products
16	Spracovanie dreva	167 619 381	224 275 572	217 057 055	Manufacture of wood
17	Výroba papiera a papier. výrobkov	280 671 601	297 599 654	412 534 187	Manufacture of paper and paper products
18	Tlač, reprodukcia záznam. médií	63 764 719	73 218 972	74 277 422	Printing and reproduction of recorded media
19	Výroba koksu, ropných produktov	205 189 232	614 887 660	1 447 125 469	Manufacture of coke and refined petroleum products
20	Výroba chemikálií	299 251 936	412 181 161	513 075 833	Manufacture of chemicals
21	Výroba zákl. farmaceut. výrobkov	80 372 365	89 509 661	94 383 645	Manufacture of basic pharmaceutical products
22	Výroba výrobkov z gumy	1 206 483 371	1 240 438 836	1 295 815 837	Manufacture of rubber products
23	Výroba ostatných nekov. výrobkov	568 105 774	615 920 390	731 232 086	Manufacture of other non-metallic mineral products
24	Výroba a spracovanie kovov	740 361 597	1 974 473 884	1 702 945 325	Manufacture of basic metals
25	Výroba kovových konštrukcií	1 031 493 649	1 127 014 965	1 287 182 796	Manufacture of fabricated metal products
26	Výroba počítačových výrobkov	429 924 455	398 468 268	403 493 401	Manufacture of computer products
27	Výroba elektrických zariadení	838 580 262	937 484 131	960 704 943	Manufacture of electrical equipment
28	Dodávka strojov a zariadení i.n.	1 303 053 760	1 481 995 206	1 469 914 571	Manufacture of machinery and equipment n.e.c.
29	Výroba motorových vozidiel	3 202 441 476	3 644 694 169	3 860 521 702	Manufacture of motor vehicles
30	Výroba ostat. doprav. prostriedkov	148 527 199	145 372 947	136 996 313	Manufacture of other transport equipment
31	Výroba nábytku	190 112 137	207 907 028	211 421 095	Manufacture of furniture
32	Iná výroba	132 790 213	137 734 819	156 481 774	Other manufacturing
33	Oprava a inštalácia strojov	291 125 916	314 975 227	345 399 036	Repair and installation of machinery
35	Dodávka elektriny, plynu, pary	2 747 271 435	2 172 028 193	-306 102 420	Electricity, gas, steam supply
36	Zber, úprava a dodávka vody	314 505 560	338 148 810	256 513 104	Water collection, treatment and supply
37	Čistenie a odvod odpadových vôd ^{*)}				Sewerage ^{*)}
38	Zber, spracúvanie a likv. odpadov	214 329 135	265 572 044	275 393 459	Waste collection, treatment and disposal activities
39	Ozdravovacie činnosti ^{*)}				Remediation activities ^{*)}

Kód	Kraj, okres	2020	2021	2022	Region, district
1	Bratislavský	4 789 212 735	4 742 104 748	3 219 294 807	Bratislavský
101	Bratislava I	648 874 673	680 733 198	529 615 513	Bratislava I
102	Bratislava II	2 128 986 300	1 987 421 627	230 694 436	Bratislava II
103	Bratislava III	238 555 765	268 212 153	443 732 836	Bratislava III
104	Bratislava IV	1 185 069 588	1 138 929 445	1 257 723 426	Bratislava IV
105	Bratislava V	150 255 087	172 536 745	178 437 958	Bratislava V
106	Malacky	322 109 742	359 683 492	433 727 277	Malacky
107	Pezinok	42 900 165	45 961 301	51 618 588	Pezinok
108	Senec	72 461 415	88 626 787	93 744 773	Senec
2	Trnavský	1 656 584 534	1 868 225 503	1 875 506 692	Trnavský
201	Dunajská Streda	158 284 355	184 489 286	162 312 622	Dunajská Streda
202	Galanta	251 863 022	275 783 800	328 770 142	Galanta
203	Hlohovec	189 901 606	278 718 512	175 727 549	Hlohovec
204	Piešťany	128 383 754	113 737 000	108 272 323	Piešťany
205	Senica	64 854 925	102 273 284	118 520 427	Senica
206	Skalica	306 987 666	318 787 771	298 726 052	Skalica
207	Trnava	556 309 206	594 435 850	683 177 577	Trnava
3	Trenčiansky	2 345 909 983	2 577 110 930	2 721 670 975	Trenčiansky
301	Bánovce nad Bebravou	155 192 776	103 497 922	115 301 983	Bánovce nad Bebravou
302	Ilava	262 905 170	290 070 320	335 680 919	Ilava
303	Myjava	73 438 739	87 481 013	87 973 674	Myjava
304	Nové Mesto nad Váhom	360 355 340	435 582 272	454 794 037	Nové Mesto nad Váhom
305	Partizánske	83 556 721	93 650 060	107 564 816	Partizánske
306	Považská Bystrica	213 099 384	240 628 745	203 852 482	Považská Bystrica
307	Prievidza	332 402 795	392 939 257	386 515 362	Prievidza
308	Púchov	591 782 368	624 995 043	708 410 291	Púchov
309	Trenčín	273 176 690	308 266 298	321 577 411	Trenčín

*) údaje nie sú uvedené z dôvodu ochrany dôverných dát
data is not available due to confidential data protection

II.3 FINANCIÉ

FINANCE

II.3-5. Pridaná hodnota

Value added

dokončenie

end of table

v EUR

EUR

Kód	Kraj, okres	2020	2021	2022	Region, district
4	Nitriansky	1 306 199 657	1 465 013 079	1 999 484 041	Nitriansky
401	Komárno	165 616 479	169 737 407	183 283 216	Komárno
402	Levice	157 580 231	179 392 066	218 892 940	Levice
403	Nitra	450 987 311	509 253 263	841 404 524	Nitra
404	Nové Zámky	148 956 067	159 061 677	178 292 852	Nové Zámky
405	Šaľa	135 628 188	200 546 378	319 378 782	Šaľa
406	Topoľčany	166 987 728	172 868 593	174 749 436	Topoľčany
407	Zlaté Moravce	80 443 653	74 153 695	83 482 291	Zlaté Moravce
5	Žilinský	2 356 987 069	2 667 669 291	2 741 149 834	Žilinský
501	Bytča	90 987 454	101 225 072	94 761 801	Bytča
502	Čadca	72 207 604	76 714 681	84 889 477	Čadca
503	Dolný Kubín	164 758 405	199 367 720	184 197 195	Dolný Kubín
504	Kysucké Nové Mesto	204 735 078	219 006 869	184 439 533	Kysucké Nové Mesto
505	Liptovský Mikuláš	137 481 175	160 704 500	156 210 864	Liptovský Mikuláš
506	Martin	233 687 388	241 323 134	233 897 741	Martin
507	Námestovo	82 635 531	92 756 190	9 423 389	Námestovo
508	Ružomberok	110 341 594	134 690 659	228 288 391	Ružomberok
509	Turčianske Teplice	12 945 924	12 442 782	10 890 124	Turčianske Teplice
510	Tvrdošín	86 695 312	122 345 603	127 092 902	Tvrdošín
511	Žilina	1 160 511 604	1 307 092 081	1 427 058 417	Žilina
6	Banskobystrický	1 112 016 926	1 294 161 934	1 666 692 958	Banskobystrický
601	Banská Bystrica	217 103 489	232 292 183	232 942 424	Banská Bystrica
602	Banská Štiavnica	63 787 692	69 357 698	6 481 656	Banská Štiavnica
603	Brezno	90 197 187	126 428 898	226 510 987	Brezno
604	Detva	55 760 676	79 213 034	101 269 308	Detva
605	Krupina	36 528 841	37 156 107	37 441 004	Krupina
606	Lučenec	72 250 478	85 687 205	81 436 118	Lučenec
607	Poltár	3 975 959	4 540 562	5 038 578	Poltár
608	Revúca	52 500 221	53 031 873	57 883 892	Revúca
609	Rimavská Sobota	67 661 950	83 964 959	94 956 641	Rimavská Sobota
610	Veľký Krtíš	25 266 413	25 544 400	33 402 034	Veľký Krtíš
611	Zvolen	137 639 267	131 275 888	125 061 026	Zvolen
612	Žarnovica	101 498 467	108 004 718	112 518 360	Žarnovica
613	Žiar nad Hronom	187 846 286	257 664 409	551 750 930	Žiar nad Hronom
7	Prešovský	979 488 862	1 098 383 924	1 117 601 084	Prešovský
701	Bardejov	39 493 261	48 269 830	50 320 746	Bardejov
702	Humenné	94 280 104	110 626 632	118 476 800	Humenné
703	Kežmarok	59 784 290	76 593 952	77 136 156	Kežmarok
704	Levoča *)				Levoča *)
705	Medzilaborce *)				Medzilaborce *)
706	Poprad	324 432 207	337 722 944	326 059 429	Poprad
707	Prešov	301 025 944	339 728 889	350 157 404	Prešov
708	Sabinov	27 703 976	34 352 090	35 165 665	Sabinov
709	Snina	22 422 747	22 498 397	19 215 878	Snina
710	Stará Ľubovňa	32 258 309	30 592 388	28 429 009	Stará Ľubovňa
711	Stropkov	20 310 961	20 645 853	21 461 444	Stropkov
712	Svidník	5 328 185	6 010 073	10 671 141	Svidník
713	Vranov nad Topľou	48 674 794	66 090 597	74 708 981	Vranov nad Topľou
8	Košický	1 369 349 110	2 523 054 830	1 945 248 125	Košický
801	Gelnica	7 550 563	8 030 091	8 136 610	Gelnica
802	Košice I	259 815 510	245 544 852	239 004 697	Košice I
803	Košice II	397 511 114	1 508 456 688	919 643 998	Košice II
804	Košice III	4 220 321	2 828 618	4 583 227	Košice III
805	Košice IV	167 932 238	194 196 857	165 754 697	Košice IV
806	Košice - okolie	138 870 469	157 872 871	187 364 401	Košice - okolie
807	Michalovce	145 645 673	140 225 340	153 924 546	Michalovce
808	Rožňava	82 361 145	86 558 256	83 913 260	Rožňava
809	Sobrance	2 260 898	2 204 355	2 435 437	Sobrance
810	Spišská Nová Ves	138 194 171	152 203 523	150 618 131	Spišská Nová Ves
811	Trebišov	24 987 008	24 933 379	29 869 121	Trebišov

*) údaje nie sú uvedené z dôvodu ochrany dôverných dát
data is not available due to confidential data protection

II.3 FINANCIE

FINANCE

II.3-5. Pridaná hodnota

Value added

v EUR

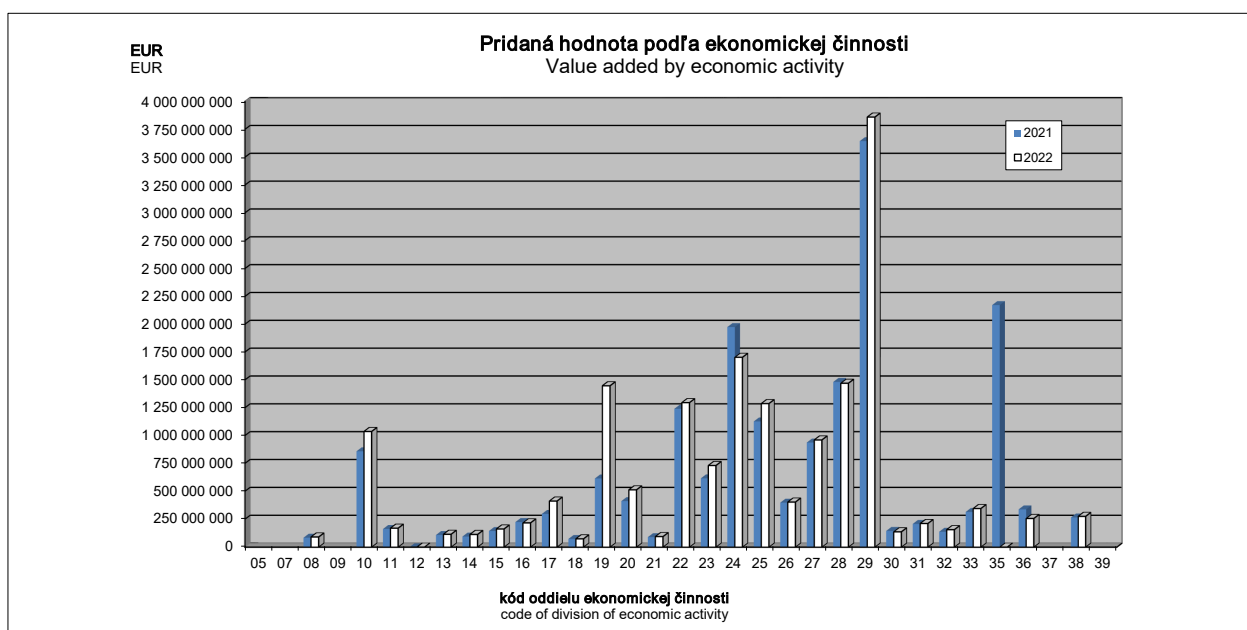
EUR

Kód	Druh vlastníctva	2020	2021	2022	Kind of ownership
1	Medzinárodné - verejné	-	-	-	International with preponderance of public sector
2	Súkromné tuzemské	2 606 750 398	2 877 329 087	3 129 034 961	Private inland
3	Družstevné	70 980 399	67 096 017	67 658 640	Cooperative - owned
4	Štátne ^{*)}				State - owned ^{*)}
5	Vlast. územnej samosprávy	214 347 331	232 625 178	220 765 759	Municipality - owned
6	Združ., p.strany, cirkvi ^{*)}				Ownership of associations, polit.parties and churches ^{*)}
7	Zahraničné	7 594 104 537	9 518 571 198	9 398 471 363	Foreign
8	Medzinárodné - súkromné	3 581 184 777	4 356 464 789	5 179 682 736	International with preponderance of private sector
9	Zmiešané	-	-	-	Mixed (a combination of 1 through 8)

Kód	Kategória pracovníkov	2020	2021	2022	Category of employees
00-06	0 - 19	135 636 495	111 059 162	159 635 094	0 - 19
07	20 - 24	176 418 935	201 105 484	184 157 975	20 - 24
11	25 - 49	893 549 375	1 032 542 675	1 005 146 732	25 - 49
12	50 - 99	1 129 418 818	1 271 397 324	1 421 580 668	50 - 99
21	100 - 149	825 065 891	1 001 699 115	1 007 661 309	100 - 149
22	150 - 199	732 740 937	837 105 772	987 285 860	150 - 199
23	200 - 249	905 968 447	929 894 046	940 071 445	200 - 249
24	250 - 499	1 940 045 381	2 302 646 813	2 715 181 306	250 - 499
25	500 - 999	2 518 727 892	1 948 081 941	322 067 789	500 - 999
31	1000 - 1999	2 229 775 258	2 250 276 419	2 664 924 105	1000 - 1999
32	2000 - 2999	868 187 377	1 422 571 614	2 079 657 051	2000 - 2999
33	3000 - 3999	2 043 539 954	2 417 148 385	1 861 340 328	3000 - 3999
34	4000 - 4999 ^{*)}				4000 - 4999 ^{*)}
35-36	5000 - 19999 ^{*)}				5000 - 19999 ^{*)}

Kód	Hlavné priemyselné zoskupenia	2020	2021	2022	Main Industrial Groupings
A	Medzispotreba priemyselných výrobkov	8 254 397 760	9 840 270 672	8 413 411 355	Intermediate goods industries
AE	Produkcia súvisiaca s energetikou	3 311 490 125	3 171 307 648	1 423 869 944	Energy related activities
AI	Medzispotreba (okrem energií)	4 942 907 635	6 668 963 024	6 989 541 411	Intermediate goods (except energy)
B	Investičné prostriedky	5 520 957 300	6 147 302 237	6 370 537 941	Capital goods
C	Spotreba priemyselných výrobkov	1 918 853 115	1 975 285 295	2 218 016 971	Consumer goods industries
CD	Predmety dlhodobej spotreby	481 205 136	453 090 094	527 009 268	Consumer durables
CN	Predmety krátkodobej spotreby	1 437 647 979	1 522 195 201	1 691 007 703	Consumer non-durables

*) údaje nie sú uvedené z dôvodu ochrany dôverných dát
data is not available due to confidential data protection



II.3 FINANCIE

FINANCE

II.3-6. Hospodársky výsledok pred zdanením
Profit/loss before taxation

v EUR

EUR

Kód	Štatistická klasifikácia ekonomických činností, Rev. 2 (SK NACE Rev. 2)	2020	2021	2022	Statistical Classification of Economic Activities, Rev. 2 (NACE Rev. 2)
	Priemysel spolu	2 857 985 626	4 821 619 186	4 228 755 776	Industry in total
05	Ťažba uhlia a lignitu ^{*)}				Mining of coal and lignite ^{*)}
07	Dobývanie kovových rúd ^{*)}				Mining of metal ores ^{*)}
08	Iná ťažba a dobývanie	18 790 287	17 437 634	24 127 681	Other mining and quarrying
09	Pomocné činnosti pri ťažbe ^{*)}	-			Mining support service activities ^{*)}
10	Výroba potravín	113 087 605	144 584 865	179 228 459	Manufacture of food products
11	Výroba nápojov	48 302 582	49 075 104	48 891 386	Manufacture of beverages
12	Výroba tabakových výrobkov	-	-	-	Manufacture of tobacco products
13	Výroba textilu	26 887 522	33 112 307	29 572 571	Manufacture of textiles
14	Výroba odevov	4 786 313	6 455 966	7 908 164	Manufacture of wearing apparel
15	Výroba kože a kožených výrobkov	11 461 401	18 888 524	24 489 774	Manufacture of leather and related products
16	Spracovanie dreva	41 483 228	74 609 465	57 884 454	Manufacture of wood
17	Výroba papiera a papier. výrobkov	60 160 856	38 719 895	71 202 980	Manufacture of paper and paper products
18	Tlač, reprodukcia záznam. médií	3 373 259	7 989 564	4 432 809	Printing and reproduction of recorded media
19	Výroba koksu, ropných produktov	-84 403 606	311 016 012	533 201 874	Manufacture of coke and refined petroleum products
20	Výroba chemikálií	64 812 487	72 673 669	236 898 972	Manufacture of chemicals
21	Výroba základ. farmaceut. výrobkov	13 733 811	15 299 408	12 352 915	Manufacture of basic pharmaceutical products
22	Výroba výrobkov z gumy	333 422 180	349 553 781	397 599 713	Manufacture of rubber products
23	Výroba ostatných nekov. výrobkov	104 056 333	133 673 414	161 554 243	Manufacture of other non-metallic mineral products
24	Výroba a spracovanie kovov	-2 111 848	1 021 199 854	812 513 729	Manufacture of basic metals
25	Výroba kovových konštrukcií	174 360 619	226 630 337	302 761 815	Manufacture of fabricated metal products
26	Výroba počítačových výrobkov	105 725 378	141 072 799	115 766 570	Manufacture of computer products
27	Výroba elektrických zariadení	82 881 605	73 065 213	85 320 902	Manufacture of electrical equipment
28	Výroba strojov a zariadení i.n.	180 261 242	303 238 442	208 866 418	Manufacture of machinery and equipment n.e.c.
29	Výroba motorových vozidiel	535 308 694	809 373 765	808 461 581	Manufacture of motor vehicles
30	Výroba ostat. doprav. prostriedkov	46 430 349	47 271 662	12 589 089	Manufacture of other transport equipment
31	Výroba nábytku	-7 602 858	-2 249 653	180 935	Manufacture of furniture
32	Iná výroba	27 061 452	23 815 465	24 567 597	Other manufacturing
33	Oprava a inštalácia strojov	40 669 714	45 118 740	57 937 058	Repair and installation of machinery
35	Dodávka elektriny, plynu, pary	871 837 531	646 564 139	-35 657 493	Electricity, gas, steam supply
36	Zber, úprava a dodávka vody	4 834 855	17 533 792	-16 640 919	Water collection, treatment and supply
37	Čistenie a odvod odpadových vôd ^{*)}				Sewerage ^{*)}
38	Zber, spracúvanie a likv. odpadov	35 307 565	185 740 492	56 421 476	Waste collection, treatment and disposal activities
39	Ozdravovacie činnosti ^{*)}				Remediation activities ^{*)}

Kód	Kraj, okres	2020	2021	2022	Region, district
1	Bratislavský	977 764 280	1 377 191 842	915 197 291	Bratislavský
101	Bratislava I	183 312 574	167 256 788	200 637 092	Bratislava I
102	Bratislava II	386 690 609	773 985 953	35 184 550	Bratislava II
103	Bratislava III	45 574 951	53 845 503	123 883 951	Bratislava III
104	Bratislava IV	348 343 871	307 233 171	428 211 331	Bratislava IV
105	Bratislava V	-13 482 177	7 570 548	17 945 088	Bratislava V
106	Malacky	11 597 276	35 055 250	63 004 173	Malacky
107	Pezinok	600 813	7 258 106	-4 659 134	Pezinok
108	Senec	15 126 363	24 986 523	50 990 240	Senec
2	Trnavský	321 806 187	621 782 412	456 224 895	Trnavský
201	Dunajská Streda	9 066 816	27 406 129	-2 764 470	Dunajská Streda
202	Galanta	78 858 547	98 311 443	116 377 261	Galanta
203	Hlohovec	53 715 809	139 375 910	79 345 103	Hlohovec
204	Piešťany	22 600 776	10 561 187	7 047 549	Piešťany
205	Senica	-576 356	31 982 349	47 823 288	Senica
206	Skalica	73 464 417	78 292 203	80 755 370	Skalica
207	Trnava	84 676 178	235 853 191	127 640 794	Trnava
3	Trenčiansky	474 255 013	532 306 979	674 939 824	Trenčiansky
301	Bánovce nad Bebravou	-4 156 941	12 306 028	24 433 342	Bánovce nad Bebravou
302	Ilava	38 421 783	50 542 496	61 530 014	Ilava
303	Myjava	10 463 331	14 374 283	15 002 126	Myjava
304	Nové Mesto nad Váhom	47 015 003	22 909 040	42 319 524	Nové Mesto nad Váhom
305	Partizánske	7 684 511	12 764 355	14 674 589	Partizánske
306	Považská Bystrica	37 393 910	49 744 180	36 607 350	Považská Bystrica
307	Prievidza	41 084 657	55 787 051	82 244 619	Prievidza
308	Púchov	264 202 290	268 479 702	335 870 957	Púchov
309	Trenčín	32 146 469	45 399 844	62 257 303	Trenčín

*) údaje nie sú uvedené z dôvodu ochrany dôverných dát
data is not available due to confidential data protection

II.3 FINANČIE

FINANCE

II.3-6. Hospodársky výsledok pred zdanením

Profit/loss before taxation

dokončenie

end of table

v EUR

EUR

Kód	Kraj, okres	2020	2021	2022	Region, district
4	Nitriansky	94 251 857	147 858 449	348 530 080	Nitriansky
401	Komárno	23 264 403	27 576 897	34 528 578	Komárno
402	Levice	-10 064 240	30 548 783	32 663 746	Levice
403	Nitra	46 662 897	74 061 159	147 901 566	Nitra
404	Nové Zámky	21 963 299	16 332 769	22 642 117	Nové Zámky
405	Šaľa	19 603 105	16 934 869	136 016 543	Šaľa
406	Topoľčany	-8 204 687	-22 703 226	-44 369 680	Topoľčany
407	Zlaté Moravce	1 027 080	5 107 198	19 147 210	Zlaté Moravce
5	Žilinský	612 297 446	715 908 607	632 608 700	Žilinský
501	Bytča	15 431 368	26 170 594	18 841 870	Bytča
502	Čadca	16 148 551	20 076 812	22 820 417	Čadca
503	Dolný Kubín	28 572 034	53 163 374	30 578 476	Dolný Kubín
504	Kysucké Nové Mesto	22 359 048	27 656 467	11 829 401	Kysucké Nové Mesto
505	Liptovský Mikuláš	21 649 820	41 053 295	27 354 115	Liptovský Mikuláš
506	Martin	29 382 276	37 178 733	24 168 124	Martin
507	Námestovo	15 962 857	7 961 846	12 125 353	Námestovo
508	Ružomberok	19 206 466	16 612 591	35 033 717	Ružomberok
509	Turčianske Teplice	406 569	-3 129 377	-3 355 915	Turčianske Teplice
510	Tvrdošín	505 777	16 514 392	4 926 970	Tvrdošín
511	Žilina	442 672 680	472 649 880	448 286 172	Žilina
6	Banskobystrický	127 995 618	219 583 402	549 958 286	Banskobystrický
601	Banská Bystrica	35 539 561	36 036 432	32 969 387	Banská Bystrica
602	Banská Štiavnica	2 064 929	5 682 954	1 430 977	Banská Štiavnica
603	Brezno	2 168 663	11 211 808	63 352 566	Brezno
604	Detva	-7 313 712	15 410 462	11 489 394	Detva
605	Krupina	4 062 464	1 829 502	1 846 962	Krupina
606	Lučenec	16 122 173	26 444 064	14 927 705	Lučenec
607	Poltár	-35 721	168 307	-202 912	Poltár
608	Revúca	8 908 722	4 584 599	7 728 836	Revúca
609	Rimavská Sobota	12 418 347	23 976 525	17 165 698	Rimavská Sobota
610	Veľký Krtíš	3 117 618	1 036 046	3 179 834	Veľký Krtíš
611	Zvolen	12 650 337	15 622 988	14 757 322	Zvolen
612	Žarnovica	27 285 607	33 119 921	42 322 854	Žarnovica
613	Žiar nad Hronom	11 006 630	44 459 794	338 989 663	Žiar nad Hronom
7	Prešovský	151 335 125	211 859 672	167 651 514	Prešovský
701	Bardejov	3 795 276	6 238 164	2 891 663	Bardejov
702	Humenné	18 815 367	23 565 705	22 844 515	Humenné
703	Kežmarok	-4 475 702	6 069 241	933 767	Kežmarok
704	Levoča *)				Levoča *)
705	Medzilaborce *)				Medzilaborce *)
706	Poprad	73 324 185	88 290 201	67 160 030	Poprad
707	Prešov	46 106 876	65 160 591	56 324 082	Prešov
708	Sabinov	801 482	4 167 277	-1 066 770	Sabinov
709	Snina	2 337 995	1 234 874	2 155 108	Snina
710	Stará Ľubovňa	11 108 614	5 697 992	4 138 414	Stará Ľubovňa
711	Stropkov	2 748 327	2 914 030	2 449 565	Stropkov
712	Svidník	-415 216	-61 753	154 152	Svidník
713	Vranov nad Topľou	-2 188 278	8 162 785	8 229 486	Vranov nad Topľou
8	Košický	98 280 100	995 127 823	483 645 186	Košický
801	Gelnica	510 093	659 569	-247 092	Gelnica
802	Košice I	52 492 211	27 509 377	51 578 722	Košice I
803	Košice II	-30 526 363	864 766 951	307 108 044	Košice II
804	Košice III	1 288 776	-181 957	841 985	Košice III
805	Košice IV	378 412	23 142 458	14 396 104	Košice IV
806	Košice - okolie	19 481 091	10 229 782	19 886 273	Košice - okolie
807	Michalovce	15 977 530	21 988 061	21 299 147	Michalovce
808	Rožňava	20 347 024	21 952 467	17 426 723	Rožňava
809	Sobrance	146 556	-23 203	97 688	Sobrance
810	Spišská Nová Ves	16 963 566	26 143 779	35 100 578	Spišská Nová Ves
811	Trebišov	1 221 204	-1 059 461	16 157 014	Trebišov

*) údaje nie sú uvedené z dôvodu ochrany dôverných dát
data is not available due to confidential data protection

II.3 FINANCIE

FINANCE

II.3-6. Hospodársky výsledok pred zdanením

Profit/loss before taxation

v EUR

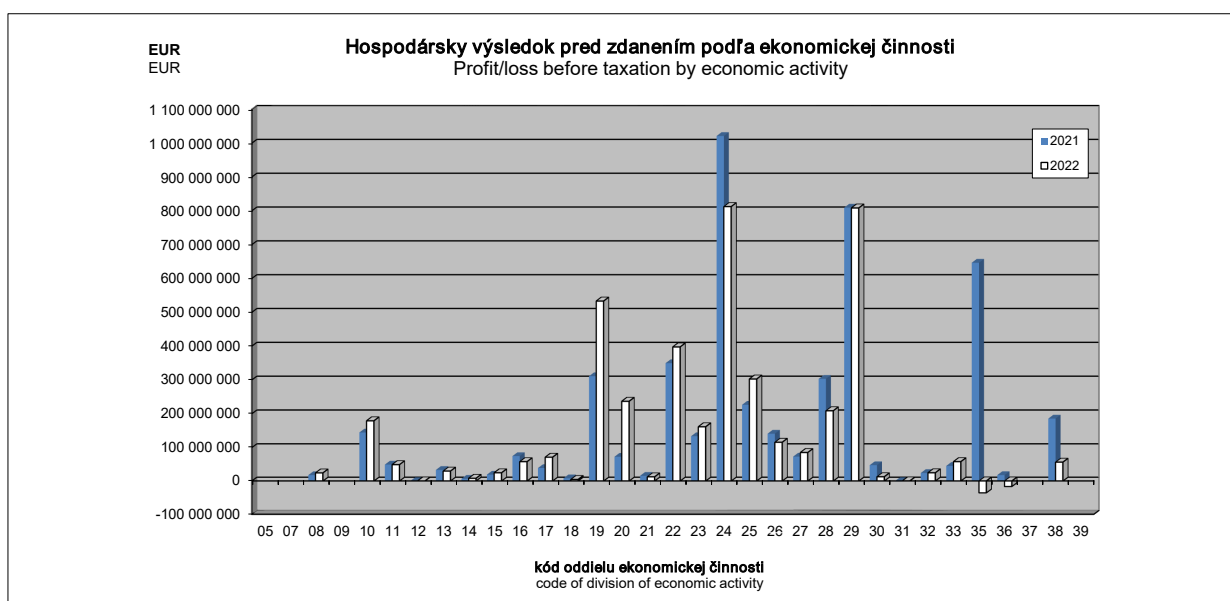
EUR

Kód	Druh vlastníctva	2020	2021	2022	Kind of ownership
1	Medzinárodné - verejné	-	-	-	International with preponderance of public sector
2	Súkromné tuzemské	394 259 393	504 147 016	552 322 360	Private inland
3	Družstevné	19 387 905	14 581 741	12 984 318	Cooperative - owned
4	Štátne ^{*)}				State - owned ^{*)}
5	Vlast. územnej samosprávy	13 794 877	20 565 128	-5 421 329	Municipality - owned
6	Združ., p.strany, cirkvi ^{*)}				Ownership of associations, polit.parties and churches ^{*)}
7	Zahraničné	1 413 768 974	2 803 047 698	2 294 584 734	Foreign
8	Medzinárodné - súkromné	122 635 909	809 118 923	565 598 836	International with preponderance of private sector
9	Zmiešané	-	-	-	Mixed (a combination of 1 through 8)

Kód	Kategória pracovníkov	2020	2021	2022	Category of employees
00-06	0 - 19	66 114 373	103 942 988	61 021 089	0 - 19
07	20 - 24	26 139 491	47 936 720	45 467 975	20 - 24
11	25 - 49	172 024 122	256 769 187	305 279 903	25 - 49
12	50 - 99	152 015 650	218 870 203	281 319 334	50 - 99
21	100 - 149	123 402 608	201 785 106	167 901 558	100 - 149
22	150 - 199	123 680 620	97 950 226	103 194 837	150 - 199
23	200 - 249	121 879 137	126 327 789	149 007 166	200 - 249
24	250 - 499	151 965 377	319 557 722	777 093 098	250 - 499
25	500 - 999	751 363 568	722 329 229	630 948 530	500 - 999
31	1000 - 1999	623 714 095	613 792 035	809 905 567	1000 - 1999
32	2000 - 2999	-9 577 470	420 704 697	555 193 517	2000 - 2999
33	3000 - 3999	276 045 896	545 802 249	-265 564 942	3000 - 3999
34	4000 - 4999 ^{*)}				4000 - 4999 ^{*)}
35-36	5000 - 19999 ^{*)}				5000 - 19999 ^{*)}

Kód	Hlavné priemyselné zoskupenia	2020	2021	2022	Main Industrial Groupings
A	Medzispotreba priemyselných výrobkov	1 567 180 036	2 896 014 879	2 499 233 898	Intermediate goods industries
AE	Produkcia súvisiaca s energetikou	789 068 239	976 516 301	476 247 347	Energy related activities
AI	Medzispotreba (okrem energií)	778 111 797	1 919 498 578	2 022 986 551	Intermediate goods (except energy)
B	Investičné prostriedky	943 856 594	1 341 585 482	1 258 818 263	Capital goods
C	Spotreba priemyselných výrobkov	311 410 443	397 655 550	412 542 006	Consumer goods industries
CD	Predmety dlhodobej spotreby	79 807 641	108 412 734	108 759 818	Consumer durables
CN	Predmety krátkodobej spotreby	231 602 802	289 242 816	303 782 188	Consumer non-durables

^{*)} údaje nie sú uvedené z dôvodu ochrany dôverných dát
data is not available due to confidential data protection



II.3 FINANCIE

FINANCE

II.3-7. Zásoby k 31.12.

Stocks as of Dec. 31

v EUR

EUR

Kód	Štatistická klasifikácia ekonomických činností, Rev. 2 (SK NACE Rev. 2)	2020	2021	2022	Statistical Classification of Economic Activities, Rev. 2 (NACE Rev. 2)
	Priemysel spolu	7 966 780 110	10 443 609 103	13 746 353 930	Industry in total
05	Ťažba uhlia a lignitu ^{*)}				Mining of coal and lignite ^{*)}
07	Dobývanie kovových rúd ^{*)}				Mining of metal ores ^{*)}
08	Iná ťažba a dobývanie	25 420 103	23 092 317	35 191 859	Other mining and quarrying
09	Pomocné činnosti pri ťažbe ^{*)}	-			Mining support service activities ^{*)}
10	Výroba potravín	382 431 554	442 605 707	566 675 002	Manufacture of food products
11	Výroba nápojov	133 188 018	146 497 576	183 753 563	Manufacture of beverages
12	Výroba tabakových výrobkov	-	-	-	Manufacture of tobacco products
13	Výroba textilu	45 461 751	55 044 940	65 284 800	Manufacture of textiles
14	Výroba odevov	39 351 210	39 762 781	43 232 667	Manufacture of wearing apparel
15	Výroba kože a kožených výrobkov	98 782 808	117 807 218	79 876 555	Manufacture of leather and related products
16	Spracovanie dreva	84 920 632	115 848 819	133 466 634	Manufacture of wood
17	Výroba papiera a papier. výrobkov	160 094 841	186 703 449	251 912 033	Manufacture of paper and paper products
18	Tlač, reprodukcia záznam. médií	26 075 950	30 121 253	37 849 756	Printing and reproduction of recorded media
19	Výroba koksu, ropných produktov	266 527 630	410 497 576	410 953 159	Manufacture of coke and refined petroleum products
20	Výroba chemikálií	196 264 747	252 353 514	305 687 052	Manufacture of chemicals
21	Výroba základ. farmaceut. výrobkov	48 690 854	51 815 544	52 967 839	Manufacture of basic pharmaceutical products
22	Výroba výrobkov z gumy	452 302 087	551 087 738	662 139 842	Manufacture of rubber products
23	Výroba ostatných nekov. výrobkov	264 470 991	289 069 411	389 238 563	Manufacture of other non-metallic mineral products
24	Výroba a spracovanie kovov	739 941 376	1 319 020 769	1 466 812 258	Manufacture of basic metals
25	Výroba kovových konštrukcií	605 234 681	735 619 216	910 185 448	Manufacture of fabricated metal products
26	Výroba počítačových výrobkov	512 139 713	748 178 403	745 908 915	Manufacture of computer products
27	Výroba elektrických zariadení	436 503 376	700 499 638	880 414 206	Manufacture of electrical equipment
28	Výroba strojov a zariadení i.n.	786 991 326	1 100 052 442	1 348 701 883	Manufacture of machinery and equipment n.e.c.
29	Výroba motorových vozidiel	1 678 236 178	2 065 052 384	2 422 599 046	Manufacture of motor vehicles
30	Výroba ostat. doprav. prostriedkov	93 229 667	122 660 608	180 106 527	Manufacture of other transport equipment
31	Výroba nábytku	130 338 555	158 088 647	166 263 864	Manufacture of furniture
32	Iná výroba	67 280 790	89 277 366	105 592 791	Other manufacturing
33	Oprava a inštalácia strojov	76 623 702	93 791 618	150 495 214	Repair and installation of machinery
35	Dodávka elektriny, plynu, pary	579 626 799	555 317 858	2 096 885 773	Electricity, gas, steam supply
36	Zber, úprava a dodávka vody	11 503 762	13 710 778	12 192 521	Water collection, treatment and supply
37	Čistenie a odvod odpadových vôd ^{*)}				Sewerage ^{*)}
38	Zber, spracúvanie a likv. odpadov	20 556 747	24 503 673	35 820 887	Waste collection, treatment and disposal activities
39	Ozdravovacie činnosti ^{*)}				Remediation activities ^{*)}

Kód	Kraj, okres	2020	2021	2022	Region, district
1	Bratislavský	1 782 330 872	2 154 836 083	3 975 366 250	Bratislavský
101	Bratislava I	82 379 397	93 860 882	121 324 448	Bratislava I
102	Bratislava II	929 607 246	1 086 622 951	2 642 871 244	Bratislava II
103	Bratislava III	71 489 819	84 835 766	159 556 322	Bratislava III
104	Bratislava IV	389 555 172	536 265 899	617 765 928	Bratislava IV
105	Bratislava V	53 740 100	61 761 312	78 152 823	Bratislava V
106	Malacky	170 026 758	193 358 394	221 994 787	Malacky
107	Pezinok	34 985 209	35 404 881	45 093 490	Pezinok
108	Senec	50 547 171	62 725 998	88 607 208	Senec
2	Trnavský	1 012 386 105	1 408 555 355	1 660 596 687	Trnavský
201	Dunajská Streda	104 299 028	128 544 390	150 486 065	Dunajská Streda
202	Galanta	290 707 556	460 424 401	438 939 855	Galanta
203	Hlohovec	116 763 756	175 867 438	178 495 536	Hlohovec
204	Piešťany	44 736 603	56 321 124	81 509 564	Piešťany
205	Senica	87 582 837	143 610 108	166 965 509	Senica
206	Skalica	128 231 928	172 054 478	218 144 231	Skalica
207	Trnava	240 064 397	271 733 416	426 055 927	Trnava
3	Trenčiansky	1 159 890 933	1 463 986 598	1 826 724 282	Trenčiansky
301	Bánovce nad Bebravou	76 087 930	63 981 742	66 219 231	Bánovce nad Bebravou
302	Ilava	172 244 472	235 170 748	304 558 748	Ilava
303	Myjava	32 060 884	48 318 264	48 488 835	Myjava
304	Nové Mesto nad Váhom	225 355 537	295 339 924	394 059 948	Nové Mesto nad Váhom
305	Partizánske	33 261 600	34 851 025	58 175 060	Partizánske
306	Považská Bystrica	112 510 230	136 222 712	156 731 443	Považská Bystrica
307	Prievidza	128 905 950	162 702 863	203 112 039	Prievidza
308	Púchov	208 512 270	262 659 830	343 906 275	Púchov
309	Trenčín	170 952 060	224 739 490	251 472 703	Trenčín

*) údaje nie sú uvedené z dôvodu ochrany dôverných dát
data is not available due to confidential data protection

II.3 FINANCIÉ

FINANCE

II.3-7. Zásoby k 31.12.

Stocks as of Dec. 31

dokončenie

end of table

v EUR

EUR

Kód	Kraj, okres	2020	2021	2022	Region, district
4	Nitriansky	807 143 703	1 066 733 967	1 105 950 320	Nitriansky
401	Komárno	141 301 328	176 903 711	133 146 240	Komárno
402	Levice	86 111 994	94 577 399	121 649 050	Levice
403	Nitra	291 717 977	431 676 142	437 494 373	Nitra
404	Nové Zámky	71 559 242	91 999 811	117 207 923	Nové Zámky
405	Šaľa	77 888 769	96 277 311	113 391 942	Šaľa
406	Topoľčany	75 830 280	91 612 587	101 992 460	Topoľčany
407	Zlaté Moravce	62 734 113	83 687 006	81 068 332	Zlaté Moravce
5	Žilinský	1 292 674 656	1 669 215 281	2 073 816 722	Žilinský
501	Bytča	41 861 143	55 341 225	65 206 006	Bytča
502	Čadca	34 482 064	38 881 640	39 715 819	Čadca
503	Dolný Kubín	103 459 567	132 572 926	155 462 900	Dolný Kubín
504	Kysucké Nové Mesto	75 875 928	102 243 322	125 371 346	Kysucké Nové Mesto
505	Liptovský Mikuláš	74 223 325	92 535 497	129 229 428	Liptovský Mikuláš
506	Martin	108 328 222	129 940 611	174 376 321	Martin
507	Námestovo	46 126 679	65 105 315	84 244 429	Námestovo
508	Ružomberok	75 257 162	89 093 191	125 173 802	Ružomberok
509	Turčianske Teplice	6 349 524	9 548 886	11 880 510	Turčianske Teplice
510	Tvrdošín	72 507 777	122 712 874	166 424 930	Tvrdošín
511	Žilina	654 203 265	831 239 794	996 731 231	Žilina
6	Banskobystrický	558 891 002	757 079 843	879 156 467	Banskobystrický
601	Banská Bystrica	110 570 373	138 899 065	167 911 924	Banská Bystrica
602	Banská Štiavnica	6 941 810	6 453 875	2 897 987	Banská Štiavnica
603	Brezno	83 347 409	105 147 159	150 671 694	Brezno
604	Detva	39 987 323	59 191 852	83 931 826	Detva
605	Krupina	14 972 199	16 851 902	13 167 221	Krupina
606	Lučenec	44 945 461	54 372 988	61 941 128	Lučenec
607	Poltár	4 861 105	5 454 603	6 100 058	Poltár
608	Revúca	35 987 330	44 171 054	58 854 242	Revúca
609	Rimavská Sobota	11 490 968	25 432 351	28 103 877	Rimavská Sobota
610	Veľký Krtíš	14 176 371	13 838 513	20 418 643	Veľký Krtíš
611	Zvolen	56 144 503	75 158 728	82 955 823	Zvolen
612	Žarnovica	35 305 251	48 837 150	45 870 976	Žarnovica
613	Žiar nad Hronom	100 160 899	163 270 603	156 331 068	Žiar nad Hronom
7	Prešovský	562 328 782	698 379 660	804 807 815	Prešovský
701	Bardejov	18 552 523	23 521 123	28 498 390	Bardejov
702	Humenné	56 387 920	68 337 920	78 654 687	Humenné
703	Kežmarok	40 826 050	49 114 824	52 570 502	Kežmarok
704	Levoča *)				Levoča *)
705	Medzilaborce *)				Medzilaborce *)
706	Poprad	185 249 720	246 031 007	287 923 088	Poprad
707	Prešov	159 364 748	195 193 813	210 135 957	Prešov
708	Sabinov	20 964 542	26 411 370	30 867 474	Sabinov
709	Snina	13 022 052	16 394 315	14 672 408	Snina
710	Stará Ľubovňa	18 725 421	24 330 290	35 388 066	Stará Ľubovňa
711	Stropkov	7 958 157	10 656 321	11 521 929	Stropkov
712	Svidník	2 933 801	3 133 487	3 305 625	Svidník
713	Vranov nad Topľou	37 113 624	33 365 208	49 445 113	Vranov nad Topľou
8	Košický	791 134 057	1 224 822 316	1 419 935 387	Košický
801	Gelnica	3 042 040	3 548 085	5 084 833	Gelnica
802	Košice I	22 082 350	22 674 449	34 681 041	Košice I
803	Košice II	427 470 466	771 178 681	895 001 044	Košice II
804	Košice III	251 477	1 251 697	1 654 300	Košice III
805	Košice IV	77 793 690	79 091 422	83 206 581	Košice IV
806	Košice - okolie	94 955 182	124 118 415	155 987 398	Košice - okolie
807	Michalovce	62 880 699	79 742 589	87 398 704	Michalovce
808	Rožňava	31 573 227	46 893 842	54 072 629	Rožňava
809	Sobrance	269 312	532 613	897 589	Sobrance
810	Spišská Nová Ves	62 463 537	85 334 173	88 134 950	Spišská Nová Ves
811	Trebišov	8 352 077	10 456 350	13 816 318	Trebišov

*) údaj nie sú uvedené z dôvodu ochrany dôverných dát
data is not available due to confidential data protection

II.3 FINANCIE

FINANCE

II.3-7. Zásoby k 31.12.

Stocks as of Dec. 31

v EUR

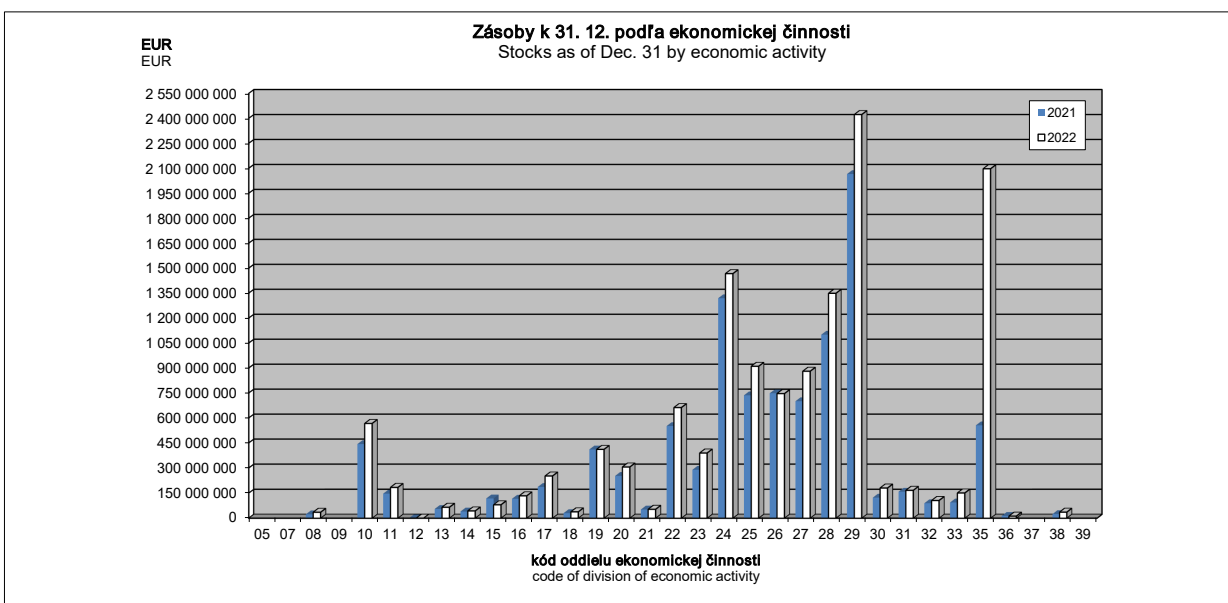
EUR

Kód	Druh vlastníctva	2020	2021	2022	Kind of ownership
1	Medzinárodné - verejné	-	-	-	International with preponderance of public sector
2	Súkromné tuzemské	1 362 797 919	1 695 082 625	2 087 232 648	Private inland
3	Družstevné	15 214 280	16 486 245	21 791 536	Cooperative - owned
4	Štátne ^{*)}	-	-	-	State - owned ^{*)}
5	Vlast. územnej samosprávy	6 860 873	8 198 076	11 332 410	Municipality - owned
6	Združ., p.strany, cirkvi ^{*)}	-	-	-	Ownership of associations, polit.parties and churches ^{*)}
7	Zahraničné	4 027 511 152	5 424 018 248	6 601 209 222	Foreign
8	Medzinárodné - súkromné	2 259 818 224	2 970 055 703	3 176 208 263	International with preponderance of private sector
9	Zmiešané	-	-	-	Mixed (a combination of 1 through 8)

Kód	Kategória pracovníkov	2020	2021	2022	Category of employees
00-06	0 - 19	60 794 694	55 493 289	82 727 041	0 - 19
07	20 - 24	77 172 166	97 222 203	124 266 811	20 - 24
11	25 - 49	460 579 560	583 779 083	690 013 813	25 - 49
12	50 - 99	643 942 982	803 332 526	971 454 559	50 - 99
21	100 - 149	545 047 612	754 877 355	756 128 047	100 - 149
22	150 - 199	387 444 022	408 097 765	615 345 836	150 - 199
23	200 - 249	489 172 870	591 588 863	716 276 642	200 - 249
24	250 - 499	1 025 426 452	1 390 455 929	1 663 151 302	250 - 499
25	500 - 999	1 205 261 561	1 548 046 790	3 232 668 804	500 - 999
31	1000 - 1999	841 304 236	1 052 527 128	1 285 539 155	1000 - 1999
32	2000 - 2999	626 374 316	875 614 479	860 243 455	2000 - 2999
33	3000 - 3999	818 334 393	1 006 004 423	1 312 540 727	3000 - 3999
34	4000 - 4999 ^{*)}	-	-	-	4000 - 4999 ^{*)}
35-36	5000 - 19999 ^{*)}	-	-	-	5000 - 19999 ^{*)}

Kód	Hlavné priemyselné zoskupenia	2020	2021	2022	Main Industrial Groupings
A	Medzispotreba priemyselných výrobkov	3 656 280 097	4 960 667 687	7 360 302 642	Intermediate goods industries
AE	Produkcia súvisiaca s energetikou	861 090 462	983 490 261	2 524 212 660	Energy related activities
AI	Medzispotreba (okrem energií)	2 795 189 635	3 977 177 426	4 836 089 982	Intermediate goods (except energy)
B	Investičné prostriedky	2 989 910 527	3 800 990 361	4 618 179 096	Capital goods
C	Spotreba priemyselných výrobkov	1 299 757 762	1 657 053 754	1 731 528 702	Consumer goods industries
CD	Predmety dlhodobej spotreby	553 678 414	792 590 420	726 216 914	Consumer durables
CN	Predmety krátkodobej spotreby	746 079 348	864 463 334	1 005 311 788	Consumer non-durables

*) údaje nie sú uvedené z dôvodu ochrany dôverných dát
data is not available due to confidential data protection



II.3-8. Pohľadávky z obchodného styku a poskytnuté preddavky k 31.12.^{*)}Trade receivables and rendered advances as of Dec. 31^{*)}

v EUR

EUR

Kód	Štatistická klasifikácia ekonomických činností, Rev. 2 (SK NACE Rev. 2)	2020	2021	2022	Statistical Classification of Economic Activities, Rev. 2 (NACE Rev. 2)
	Priemysel spolu	8 819 947 210	10 620 302 250	15 531 125 894	Industry in total
05	Ťažba uhlia a lignitu ^{*)}				Mining of coal and lignite ^{*)}
07	Dobývanie kovových rúd ^{*)}				Mining of metal ores ^{*)}
08	Iná ťažba a dobývanie	12 933 006	17 154 230	40 985 185	Other mining and quarrying
09	Pomocné činnosti pri ťažbe ^{*)}	-			Mining support service activities ^{*)}
10	Výroba potravín	286 522 224	301 945 893	613 469 298	Manufacture of food products
11	Výroba nápojov	70 462 980	76 367 510	145 704 776	Manufacture of beverages
12	Výroba tabakových výrobkov	-	-	-	Manufacture of tobacco products
13	Výroba textilu	26 632 430	27 568 965	49 620 402	Manufacture of textiles
14	Výroba odevov	18 827 390	17 049 093	32 807 312	Manufacture of wearing apparel
15	Výroba kože a kožených výrobkov	36 918 250	38 217 066	80 796 447	Manufacture of leather and related products
16	Spracovanie dreva	23 322 703	25 769 908	78 206 393	Manufacture of wood
17	Výroba papiera a papier. výrobkov	137 626 527	206 642 873	280 845 370	Manufacture of paper and paper products
18	Tlač, reprodukcia záznam. médií	14 933 574	17 440 970	39 743 950	Printing and reproduction of recorded media
19	Výroba koksu, ropných produktov	226 325 140	434 234 096	619 826 223	Manufacture of coke and refined petroleum products
20	Výroba chemikálií	126 826 169	183 036 181	288 000 249	Manufacture of chemicals
21	Výroba zákl. farmaceut. výrobkov	31 787 031	24 833 770	46 336 091	Manufacture of basic pharmaceutical products
22	Výroba výrobkov z gumy	458 524 126	443 952 853	621 562 503	Manufacture of rubber products
23	Výroba ostatných nekov. výrobkov	203 083 058	247 176 587	300 929 821	Manufacture of other non-metallic mineral products
24	Výroba a spracovanie kovov	465 361 294	814 478 465	841 077 233	Manufacture of basic metals
25	Výroba kovových konštrukcií	396 544 165	431 378 157	852 873 659	Manufacture of fabricated metal products
26	Výroba počítačových výrobkov	517 258 668	525 222 962	523 473 506	Manufacture of computer products
27	Výroba elektrických zariadení	520 450 489	642 459 730	809 155 580	Manufacture of electrical equipment
28	Výroba strojov a zariadení i.n.	619 243 266	729 306 505	1 042 282 437	Manufacture of machinery and equipment n.e.c.
29	Výroba motorových vozidiel	3 205 409 055	3 268 617 794	4 351 384 858	Manufacture of motor vehicles
30	Výroba ostat. doprav. prostriedkov	72 247 963	72 483 470	99 261 498	Manufacture of other transport equipment
31	Výroba nábytku	29 239 046	53 763 218	80 458 473	Manufacture of furniture
32	Iná výroba	54 534 885	86 957 446	102 604 342	Other manufacturing
33	Oprava a inštalácia strojov	158 815 160	152 567 752	306 152 526	Repair and installation of machinery
35	Dodávka elektriny, plynu, pary	958 596 946	1 633 117 961	3 077 984 279	Electricity, gas, steam supply
36	Zber, úprava a dodávka vody	83 967 964	78 065 530	67 603 311	Water collection, treatment and supply
37	Čistenie a odvod odpadových vôd ^{*)}				Sewerage ^{*)}
38	Zber, spracúvanie a likv. odpadov	45 841 948	56 716 951	117 137 468	Waste collection, treatment and disposal activities
39	Ozdravovacie činnosti ^{*)}				Remediation activities ^{*)}

Kód	Kraj, okres	2020	2021	2022	Region, district
1	Bratislavský	2 543 960 640	3 227 765 943	5 167 092 296	Bratislavský
101	Bratislava I	258 828 113	348 985 717	546 645 005	Bratislava I
102	Bratislava II	951 928 271	1 612 255 947	2 633 938 969	Bratislava II
103	Bratislava III	83 909 810	79 014 988	252 562 785	Bratislava III
104	Bratislava IV	907 391 141	878 971 241	1 290 141 551	Bratislava IV
105	Bratislava V	124 557 452	71 601 380	125 711 369	Bratislava V
106	Malacký	168 493 871	176 961 404	221 999 188	Malacký
107	Pezinok	6 155 564	6 806 443	14 601 616	Pezinok
108	Senec	42 696 418	53 168 823	81 491 813	Senec
2	Trnavský	1 128 636 444	1 317 958 348	1 938 117 508	Trnavský
201	Dunajská Streda	98 321 326	134 425 248	162 880 752	Dunajská Streda
202	Galanta	161 716 480	180 137 646	153 025 206	Galanta
203	Hlohovec	59 296 487	80 191 405	231 032 437	Hlohovec
204	Piešťany	25 027 031	32 247 044	99 641 496	Piešťany
205	Senica	56 434 455	69 707 972	104 314 656	Senica
206	Skalica	172 864 248	193 204 350	244 971 325	Skalica
207	Trnava	554 976 417	628 044 683	942 251 636	Trnava
3	Trenčiansky	1 068 634 517	1 086 796 201	1 582 862 462	Trenčiansky
301	Bánovce nad Bebravou	122 184 110	39 133 858	75 975 134	Bánovce nad Bebravou
302	Ilava	142 229 945	141 444 467	233 874 200	Ilava
303	Myjava	32 220 476	27 705 934	49 146 245	Myjava
304	Nové Mesto nad Váhom	236 543 469	284 532 567	355 591 377	Nové Mesto nad Váhom
305	Partizánske	32 425 882	35 241 055	47 639 957	Partizánske
306	Považská Bystrica	86 379 288	94 281 663	167 529 808	Považská Bystrica
307	Prievidza	146 905 361	146 046 950	186 277 859	Prievidza
308	Púchov	166 705 471	191 884 955	259 266 192	Púchov
309	Trenčín	103 040 515	126 524 752	207 561 690	Trenčín

^{*)} údaje nie sú uvedené z dôvodu ochrany dôverných dát
data is not available due to confidential data protection

^{**)} údaje za rok 2020 vyplnili spravodajské jednotky s počtom zamestnancov 100 a viac
data for 2020 were filled in by reporting units with 100 or more employees

II.3 FINANCIE

FINANCE

II.3-8. Pohľadávky z obchodného styku a poskytnuté preddavky k 31.12.^{*)}Trade receivables and rendered advances as of Dec. 31^{*)}dokončenie
v EURend of table
EUR

Kód	Kraj, okres	2020	2021	2022	Region, district
4	Nitriansky	782 574 426	860 258 016	1 369 802 637	Nitriansky
401	Komárno	68 902 304	51 025 946	154 230 317	Komárno
402	Levice	64 636 556	60 832 427	95 253 602	Levice
403	Nitra	415 837 048	457 177 252	641 754 438	Nitra
404	Nové Zámky	50 763 141	45 849 133	94 570 422	Nové Zámky
405	Šaľa	73 652 893	62 195 848	134 170 103	Šaľa
406	Topoľčany	71 251 899	145 638 146	201 408 386	Topoľčany
407	Zlaté Moravce	37 530 585	37 539 264	48 415 369	Zlaté Moravce
5	Žilinský	1 635 067 165	1 995 456 768	2 584 313 513	Žilinský
501	Bytča	58 742 780	70 143 850	84 914 703	Bytča
502	Čadca	17 775 381	24 435 251	39 792 995	Čadca
503	Dolný Kubín	84 045 773	97 041 805	97 994 970	Dolný Kubín
504	Kysucké Nové Mesto	60 902 436	64 831 822	118 732 225	Kysucké Nové Mesto
505	Liptovský Mikuláš	59 436 587	65 148 969	97 525 492	Liptovský Mikuláš
506	Martin	84 745 526	99 975 181	147 629 534	Martin
507	Námestovo	68 317 333	67 964 679	93 531 214	Námestovo
508	Ružomberok	52 353 187	97 654 147	144 786 381	Ružomberok
509	Turčianske Teplice	10 955 067	17 782 379	15 976 476	Turčianske Teplice
510	Tvrdošín	53 471 359	62 639 592	90 055 907	Tvrdošín
511	Žilina	1 084 321 736	1 327 839 093	1 653 373 616	Žilina
6	Banskobystrický	419 160 606	533 548 210	864 058 886	Banskobystrický
601	Banská Bystrica	82 164 067	91 155 797	174 594 833	Banská Bystrica
602	Banská Štiavnica	21 145 675	14 000 555	2 375 413	Banská Štiavnica
603	Brezno	31 199 958	55 972 809	74 984 224	Brezno
604	Detva	18 996 268	23 697 760	48 374 018	Detva
605	Krupina	8 563 721	7 792 245	18 390 544	Krupina
606	Lučenec	11 245 359	13 859 848	37 163 397	Lučenec
607	Poltár	1 320 909	1 818 792	2 288 108	Poltár
608	Revúca	28 024 030	33 657 379	37 905 879	Revúca
609	Rimavská Sobota	18 412 031	17 261 416	34 196 206	Rimavská Sobota
610	Veľký Krtíš	6 597 638	9 631 676	25 871 490	Veľký Krtíš
611	Zvolen	69 985 305	74 367 628	101 963 969	Zvolen
612	Žarnovica	39 212 573	37 549 678	47 693 470	Žarnovica
613	Žiar nad Hronom	82 293 072	152 782 627	258 257 335	Žiar nad Hronom
7	Prešovský	495 507 709	554 674 074	836 703 384	Prešovský
701	Bardejov	7 281 881	7 968 395	19 820 592	Bardejov
702	Humenné	43 655 227	61 115 645	69 321 469	Humenné
703	Kežmarok	39 455 042	46 906 836	60 990 054	Kežmarok
704	Levoča ^{*)}				Levoča ^{*)}
705	Medzilaborce ^{*)}				Medzilaborce ^{*)}
706	Poprad	185 918 052	199 735 247	306 033 946	Poprad
707	Prešov	152 094 875	172 402 166	244 337 077	Prešov
708	Sabinov	10 983 257	3 701 915	20 334 382	Sabinov
709	Snina	6 560 646	6 190 028	27 980 377	Snina
710	Stará Ľubovňa	7 971 882	8 335 495	13 688 579	Stará Ľubovňa
711	Stropkov	9 824 212	8 179 589	10 675 067	Stropkov
712	Svidník	283 977	485 795	3 284 151	Svidník
713	Vranov nad Topľou	31 478 658	39 652 963	59 304 618	Vranov nad Topľou
8	Košický	746 405 703	1 043 844 690	1 188 175 208	Košický
801	Gelnica	1 565 406	2 643 381	8 169 693	Gelnica
802	Košice I	106 537 768	128 784 255	197 126 366	Košice I
803	Košice II	288 505 790	496 661 112	385 326 147	Košice II
804	Košice III	888 627		2 549 312	Košice III
805	Košice IV	84 313 964	103 583 458	114 155 138	Košice IV
806	Košice - okolie	75 407 182	88 257 178	184 685 389	Košice - okolie
807	Michalovce	58 540 201	67 503 737	101 733 785	Michalovce
808	Rožňava	50 403 295	37 792 815	38 722 543	Rožňava
809	Sobrance			380 451	Sobrance
810	Spišská Nová Ves	79 761 188	117 756 008	136 221 844	Spišská Nová Ves
811	Trebišov	482 282	862 746	19 104 540	Trebišov

*) údaje nie sú uvedené z dôvodu ochrany dôverných dát
data is not available due to confidential data protection

**) údaje za rok 2020 vyplnili spravodajské jednotky s počtom zamestnancov 100 a viac
data for 2020 were filled in by reporting units with 100 or more employees

II.3-8. Pohľadávky z obchodného styku a poskytnuté preddavky k 31.12.^{*)}Trade receivables and rendered advances as of Dec. 31^{*)}

v EUR

EUR

Kód	Druh vlastníctva	2020	2021	2022	Kind of Ownership
1	Medzinárodné - verejné	-	-	-	International with preponderance of public sector
2	Súkromné tuzemské	736 746 088	846 530 972	2 000 941 817	Private inland
3	Družstevné	48 006 300	40 493 569	85 204 275	Cooperative - owned
4	Štátne ^{*)}				State - owned ^{*)}
5	Vlast. územnej samosprávy	37 577 691	41 373 226	80 805 533	Municipality - owned
6	Združ., p.strany, cirkvi ^{*)}				Ownership of associations, polit.parties and churches ^{*)}
7	Zahraničné	5 148 180 943	5 710 379 377	7 755 434 681	Foreign
8	Medzinárodné - súkromné	2 188 844 506	2 779 174 734	3 711 885 445	International with preponderance of private sector
9	Zmiešané	-	-	-	Mixed (a combination of 1 through 8)

Kód	Kategória pracovníkov	2020	2021	2022	Category of employees
00-06	0 - 19			300 517 536	0 - 19
07	20 - 24			210 328 444	20 - 24
11	25 - 49			887 703 342	25 - 49
12	50 - 99		3 827 665	837 015 320	50 - 99
21	100 - 149	569 630 550	654 727 242	698 282 525	100 - 149
22	150 - 199	391 014 206	434 489 131	566 988 488	150 - 199
23	200 - 249	507 495 480	500 871 318	592 840 145	200 - 249
24	250 - 499	1 411 370 566	1 824 916 385	2 248 252 160	250 - 499
25	500 - 999	1 459 046 984	1 815 286 640	2 413 072 467	500 - 999
31	1000 - 1999	1 089 223 936	1 103 918 562	1 601 112 847	1000 - 1999
32	2000 - 2999	699 415 433	1 040 139 040	1 141 454 908	2000 - 2999
33	3000 - 3999	1 599 362 912	1 990 781 127	2 537 406 621	3000 - 3999
34	4000 - 4999 ^{*)}				4000 - 4999 ^{*)}
35-36	5000 - 19999 ^{*)}				5000 - 19999 ^{*)}

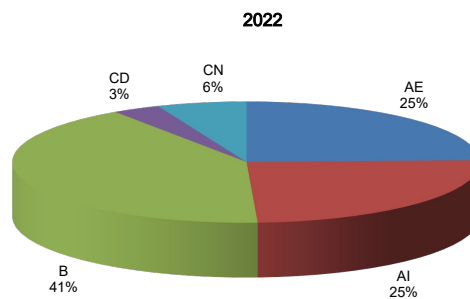
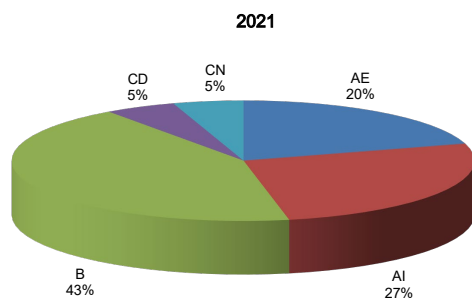
Kód	Hlavné priemyselné zoskupenia	2020	2021	2022	Main Industrial Groupings
A	Medzispotreba priemyselných výrobkov	3 462 874 677	4 948 805 008	7 587 734 298	Intermediate goods industries
AE	Produkcia súvisiaca s energetikou	1 283 218 412	2 156 970 019	3 776 427 708	Energy related activities
AI	Medzispotreba (okrem energií)	2 179 656 265	2 791 834 989	3 811 306 590	Intermediate goods (except energy)
B	Investičné prostriedky	4 358 203 171	4 569 996 598	6 357 625 620	Capital goods
C	Spotreba priemyselných výrobkov	953 027 414	1 044 783 693	1 462 335 788	Consumer goods industries
CD	Predmety dlhodobej spotreby	485 727 906	525 021 245	508 432 037	Consumer durables
CN	Predmety krátkodobej spotreby	467 299 508	519 762 448	953 903 751	Consumer non-durables

*) údaje nie sú uvedené z dôvodu ochrany dôverných dát
data is not available due to confidential data protection

**) údaje za rok 2020 vyplnili spravodajské jednotky s počtom zamestnancov 100 a viac
data for 2020 were filled in by reporting units with 100 or more employees

Pohľadávky z obchodného styku a poskytnuté preddavky k 31.12. podľa hlavných priemyselných zoskupení

Trade receivables and rendered advances as of Dec. 31 by Main Industrial Groupings



II.3-9. Závazky z obchodného styku a prijaté preddavky k 31.12. ')

Trade payables and accepted advances as of Dec. 31^{*)}

v EUR

EUR

Kód	Štatistická klasifikácia ekonomických činností, Rev. 2 (SK NACE Rev. 2)	2020	2021	2022	Statistical Classification of Economic Activities, Rev. 2 (NACE Rev. 2)
	Priemysel spolu	9 603 812 558	11 388 542 394	16 142 979 486	Industry in total
05	Ťažba uhlia a lignitu ^{*)}				Mining of coal and lignite ^{*)}
07	Dobývanie kovových rúd ^{*)}				Mining of metal ores ^{*)}
08	Iná ťažba a dobývanie	10 898 076	17 058 623	30 887 190	Other mining and quarrying
09	Pomocné činnosti pri ťažbe ^{*)}	-			Mining support service activities ^{*)}
10	Výroba potravín	281 651 159	327 002 674	579 513 902	Manufacture of food products
11	Výroba nápojov	78 584 488	81 855 325	159 757 818	Manufacture of beverages
12	Výroba tabakových výrobkov	-	-	-	Manufacture of tobacco products
13	Výroba textilu	11 846 057	14 039 326	33 934 969	Manufacture of textiles
14	Výroba odevov	18 650 289	14 345 924	27 549 649	Manufacture of wearing apparel
15	Výroba kože a kožených výrobkov	40 011 271	64 117 588	40 848 190	Manufacture of leather and related products
16	Spracovanie dreva	34 837 155	42 030 804	93 936 981	Manufacture of wood
17	Výroba papiera a papier. výrobkov	192 093 748	134 992 705	377 008 535	Manufacture of paper and paper products
18	Tlač, reprodukcia záznam. médií	9 900 785	10 816 047	24 576 641	Printing and reproduction of recorded media
19	Výroba koksu, ropných produktov	340 004 454	588 665 152	733 096 586	Manufacture of coke and refined petroleum products
20	Výroba chemikálií	160 359 468	293 637 698	341 823 466	Manufacture of chemicals
21	Výroba zákl. farmaceut. výrobkov	18 275 386	13 369 763	39 098 597	Manufacture of basic pharmaceutical products
22	Výroba výrobkov z gumy	429 273 862	482 221 990	838 815 646	Manufacture of rubber products
23	Výroba ostatných nekov. výrobkov	183 277 992	230 483 069	351 072 072	Manufacture of other non-metallic mineral products
24	Výroba a spracovanie kovov	630 817 189	831 303 882	796 893 967	Manufacture of basic metals
25	Výroba kovových konštrukcií	427 446 944	496 095 318	971 023 128	Manufacture of fabricated metal products
26	Výroba počítačových výrobkov	363 857 898	524 220 676	450 427 970	Manufacture of computer products
27	Výroba elektrických zariadení	596 546 526	681 599 389	900 721 650	Manufacture of electrical equipment
28	Výroba strojov a zariadení i.n.	688 663 331	855 050 320	1 232 120 859	Manufacture of machinery and equipment n.e.c.
29	Výroba motorových vozidiel	3 672 403 183	3 895 322 388	4 311 639 684	Manufacture of motor vehicles
30	Výroba ostat. doprav. prostriedkov	60 600 640	72 108 346	178 718 196	Manufacture of other transport equipment
31	Výroba nábytku	44 810 542	60 771 067	89 276 629	Manufacture of furniture
32	Iná výroba	26 844 311	54 674 584	72 204 110	Other manufacturing
33	Oprava a inštalácia strojov	114 114 360	109 790 915	254 553 191	Repair and installation of machinery
35	Dodávka elektriny, plynu, pary	1 063 216 023	1 380 541 032	3 032 053 198	Electricity, gas, steam supply
36	Zber, úprava a dodávka vody	73 683 453	71 493 284	68 811 810	Water collection, treatment and supply
37	Čistenie a odvod odpadových vôd ^{*)}				Sewerage ^{*)}
38	Zber, spracúvanie a likv. odpadov	25 722 782	34 182 901	98 836 748	Waste collection, treatment and disposal activities
39	Ozdravovacie činnosti ^{*)}				Remediation activities ^{*)}

Kód	Kraj, okres	2020	2021	2022	Region, district
1	Bratislavský	2 871 078 415	3 533 934 348	5 502 649 745	Bratislavský
101	Bratislava I	276 430 189	305 301 229	412 161 410	Bratislava I
102	Bratislava II	1 017 728 578	1 479 337 552	2 969 295 139	Bratislava II
103	Bratislava III	67 485 950	74 862 267	250 487 670	Bratislava III
104	Bratislava IV	1 144 276 008	1 236 450 359	1 239 518 157	Bratislava IV
105	Bratislava V	166 913 596	196 794 172	225 842 380	Bratislava V
106	Malacký	176 529 600	198 649 676	315 077 188	Malacký
107	Pezinok	5 567 414	9 776 640	22 630 395	Pezinok
108	Senec	16 147 080	32 762 453	67 637 406	Senec
2	Trnavský	1 507 265 565	1 621 825 229	2 030 732 389	Trnavský
201	Dunajská Streda	90 583 651	126 950 193	180 248 495	Dunajská Streda
202	Galanta	194 864 518	317 681 030	282 724 254	Galanta
203	Hlohovec	88 706 584	158 576 846	285 286 916	Hlohovec
204	Piešťany	49 265 741	45 328 654	114 829 333	Piešťany
205	Senica	61 807 338	78 187 555	122 715 743	Senica
206	Skalica	188 480 286	195 156 318	249 858 795	Skalica
207	Trnava	833 557 447	699 944 633	795 068 853	Trnava
3	Trenčiansky	1 219 424 921	1 383 997 081	2 277 659 015	Trenčiansky
301	Bánovce nad Bebravou	71 880 103	36 290 412	62 977 116	Bánovce nad Bebravou
302	Ilava	157 371 938	239 678 913	405 127 622	Ilava
303	Myjava	18 244 165	17 490 461	28 293 148	Myjava
304	Nové Mesto nad Váhom	279 458 554	242 322 136	430 529 360	Nové Mesto nad Váhom
305	Partizánske	33 164 098	25 413 587	39 302 074	Partizánske
306	Považská Bystrica	91 351 010	125 302 594	174 016 865	Považská Bystrica
307	Prievidza	174 571 358	205 127 124	265 761 562	Prievidza
308	Púchov	301 364 779	380 361 097	626 487 898	Púchov
309	Trenčín	92 018 916	112 010 757	245 163 370	Trenčín

*) údaje nie sú uvedené z dôvodu ochrany dôverných dát
data is not available due to confidential data protection

**) údaje za rok 2020 vyplnili spravodajské jednotky s počtom zamestnancov 100 a viac
data for 2020 were filled in by reporting units with 100 or more employees

II.3 FINANČIE

FINANCE

II.3-9. Závazky z obchodného styku a prijaté preddavky k 31.12. ')

Trade payables and accepted advances as of Dec. 31^{*)}

dokončenie

end of table

v EUR

EUR

Kód	Kraj, okres	2020	2021	2022	Region, district
4	Nitriansky	696 423 965	844 406 041	1 127 050 777	Nitriansky
401	Komárno	66 677 608	87 866 973	129 297 628	Komárno
402	Levice	89 301 010	92 548 485	146 141 919	Levice
403	Nitra	232 647 386	285 417 172	424 468 754	Nitra
404	Nové Zámky	56 120 124	65 919 800	107 784 270	Nové Zámky
405	Šaľa	48 213 545	110 570 436	96 468 955	Šaľa
406	Topoľčany	137 704 379	131 681 507	151 214 753	Topoľčany
407	Zlaté Moravce	65 759 913	70 401 668	71 674 498	Zlaté Moravce
5	Žilinský	1 480 102 984	1 802 490 375	2 463 039 818	Žilinský
501	Bytča	41 037 137	41 199 503	61 902 180	Bytča
502	Čadca	17 932 168	25 673 960	35 945 406	Čadca
503	Dolný Kubín	72 660 694	69 256 664	90 681 465	Dolný Kubín
504	Kysucké Nové Mesto	73 139 043	90 846 911	111 094 814	Kysucké Nové Mesto
505	Liptovský Mikuláš	43 656 564	52 430 030	91 091 545	Liptovský Mikuláš
506	Martin	77 493 599	77 651 770	138 285 881	Martin
507	Námestovo	51 623 099	96 864 183	124 268 796	Námestovo
508	Ružomberok	100 450 651	24 817 451	235 818 566	Ružomberok
509	Turčianske Teplice	8 561 803	15 689 970	21 840 322	Turčianske Teplice
510	Tvrdošín	42 593 786	55 353 046	77 261 402	Tvrdošín
511	Žilina	950 954 440	1 252 706 887	1 474 849 441	Žilina
6	Banskobystrický	396 420 231	511 652 280	728 969 028	Banskobystrický
601	Banská Bystrica	68 388 343	86 525 103	185 426 059	Banská Bystrica
602	Banská Štiavnica	9 561 330	16 220 458	4 530 181	Banská Štiavnica
603	Brezno	25 611 598	40 438 160	56 962 000	Brezno
604	Detva	23 272 655	31 268 095	64 814 063	Detva
605	Krupina	13 475 356	14 798 550	13 841 318	Krupina
606	Lučenec	18 127 072	24 021 577	29 085 828	Lučenec
607	Poltár	664 457	1 343 810	2 212 733	Poltár
608	Revúca	23 883 467	38 725 827	48 129 479	Revúca
609	Rimavská Sobota	18 497 228	14 566 753	32 597 857	Rimavská Sobota
610	Veľký Krtíš	4 397 852	7 326 836	23 262 623	Veľký Krtíš
611	Zvolen	77 004 281	73 148 930	121 503 436	Zvolen
612	Žarnovica	32 708 812	42 855 407	37 702 014	Žarnovica
613	Žiar nad Hronom	80 827 780	120 412 754	108 901 437	Žiar nad Hronom
7	Prešovský	578 321 718	631 053 620	920 498 007	Prešovský
701	Bardejov	8 593 168	7 926 173	22 705 377	Bardejov
702	Humenné	55 932 771	64 054 942	72 935 411	Humenné
703	Kežmarok	44 067 189	46 448 750	61 141 190	Kežmarok
704	Levoča ^{*)}				Levoča ^{*)}
705	Medzilaborce ^{*)}				Medzilaborce ^{*)}
706	Poprad	251 988 172	267 069 524	347 401 728	Poprad
707	Prešov	149 762 490	182 337 368	249 414 589	Prešov
708	Sabinov	12 677 869	6 208 596	26 789 875	Sabinov
709	Snina	6 259 810	7 129 381	30 367 642	Snina
710	Stará Ľubovňa	4 131 683	6 756 550	28 589 247	Stará Ľubovňa
711	Stropkov	3 518 235	2 643 412	7 062 881	Stropkov
712	Svidník	2 374 667	3 249 399	6 601 560	Svidník
713	Vranov nad Topľou	39 015 664	37 229 525	65 873 435	Vranov nad Topľou
8	Košický	854 774 759	1 059 183 440	1 092 380 707	Košický
801	Gelnica	629 383	1 802 122	4 706 226	Gelnica
802	Košice I	106 244 277	141 008 775	195 773 330	Košice I
803	Košice II	385 565 436	448 224 553	332 298 804	Košice II
804	Košice III	791 259		2 012 023	Košice III
805	Košice IV	75 536 617	74 385 997	94 544 476	Košice IV
806	Košice - okolie	85 751 952	170 950 110	191 795 053	Košice - okolie
807	Michalovce	44 524 303	51 890 241	65 420 249	Michalovce
808	Rožňava	62 377 836	46 329 081	64 090 748	Rožňava
809	Sobrance			693 511	Sobrance
810	Špišská Nová Ves	93 279 803	123 747 734	125 255 814	Špišská Nová Ves
811	Trebišov	73 893	844 827	15 790 473	Trebišov

*) údaje nie sú uvedené z dôvodu ochrany dôverných dát
data is not available due to confidential data protection

**) údaje za rok 2020 vyplnili spravodajské jednotky s počtom zamestnancov 100 a viac
data for 2020 were filled in by reporting units with 100 or more employees

II.3-9. Závazky z obchodného styku a prijaté preddavky k 31.12. ')

Trade payables and accepted advances as of Dec. 31^{*)}

v EUR

EUR

Kód	Druh vlastníctva	2020	2021	2021	Kind of Ownership
1	Medzinárodné - verejné	-	-	-	International with preponderance of public sector
2	Súkromné tuzemské	623 654 483	764 127 195	2 028 201 752	Private inland
3	Družstevné	17 255 598	24 492 872	67 895 141	Cooperative - owned
4	Štátne ^{*)}				State - owned ^{*)}
5	Vlast. územnej samosprávy	38 019 538	42 982 824	89 626 681	Municipality - owned
6	Združ., p.strany, cirkvi ^{*)}				Ownership of associations, polit.parties and churches ^{*)}
7	Zahraničné	5 718 091 252	6 410 915 941	7 902 794 017	Foreign
8	Medzinárodné - súkromné	2 377 465 117	2 947 825 515	4 438 059 003	International with preponderance of private sector
9	Zmiešané	-	-	-	Mixed (a combination of 1 through 8)

Kód	Kategória pracovníkov	2020	2021	2022	Category of employees
00-06	0 - 19			232 316 580	0 - 19
07	20 - 24			182 513 373	20 - 24
11	25 - 49			980 644 248	25 - 49
12	50 - 99		6 283 168	887 331 707	50 - 99
21	100 - 149	549 188 298	692 445 717	745 247 119	100 - 149
22	150 - 199	406 637 727	533 186 534	581 470 500	150 - 199
23	200 - 249	474 138 821	521 381 785	634 895 990	200 - 249
24	250 - 499	1 529 889 206	1 839 300 417	2 076 591 926	250 - 499
25	500 - 999	1 590 747 431	2 025 131 578	2 613 692 805	500 - 999
31	1000 - 1999	1 218 100 587	1 384 215 894	1 836 695 300	1000 - 1999
32	2000 - 2999	996 967 392	1 359 435 986	1 433 738 640	2000 - 2999
33	3000 - 3999	1 527 903 246	1 595 692 622	2 687 015 938	3000 - 3999
34	4000 - 4999 ^{*)}				4000 - 4999 ^{*)}
35-36	5000 - 19999 ^{*)}				5000 - 19999 ^{*)}

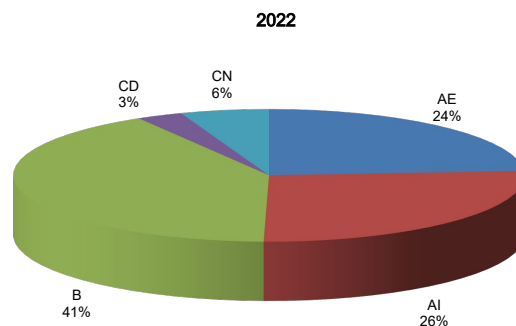
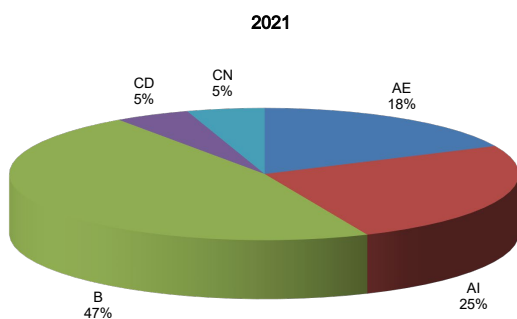
Kód	Hlavné priemyselné zoskupenia	2020	2021	2022	Main Industrial Groupings
A	Medzispotreba priemyselných výrobkov	3 833 482 430	4 931 514 526	8 072 333 973	Intermediate goods industries
AE	Produkcia súvisiaca s energetikou	1 482 014 678	2 047 200 830	3 840 678 076	Energy related activities
AI	Medzispotreba (okrem energií)	2 351 467 752	2 884 313 696	4 231 655 897	Intermediate goods (except energy)
B	Investičné prostriedky	4 853 307 472	5 323 066 414	6 597 935 569	Capital goods
C	Spotreba priemyselných výrobkov	891 299 874	1 099 778 553	1 367 266 339	Consumer goods industries
CD	Predmety dlhodobej spotreby	432 292 513	541 211 525	467 777 006	Consumer durables
CN	Predmety krátkodobej spotreby	459 007 361	558 567 028	899 489 333	Consumer non-durables

*) údaje nie sú uvedené z dôvodu ochrany dôverných dát
data is not available due to confidential data protection

**) údaje za rok 2020 vyplnili spravodajské jednotky s počtom zamestnancov 100 a viac
data for 2020 were filled in by reporting units with 100 or more employees

Závazky z obchodného styku a prijaté preddavky k 31.12. podľa hlavných priemyselných zoskupení

Trade payables and accepted advances as of Dec. 31 by Main Industrial Groupings



II.3-10. Základné imanie k 31.12.

Basic capital as of Dec. 31

v EUR

EUR

Kód	Štatistická klasifikácia ekonomických činností, Rev. 2 (SK NACE Rev. 2)	2020	2021	2022	Statistical Classification of Economic Activities, Rev. 2 (NACE Rev. 2)
	Priemysel spolu	17 008 646 592	17 214 563 923	16 153 092 692	Industry in total
05	Ťažba uhlia a lignitu ^{*)}				Mining of coal and lignite ^{*)}
07	Dobývanie kovových rúd ^{*)}				Mining of metal ores ^{*)}
08	Iná ťažba a dobývanie	77 309 365	62 658 681	55 953 604	Other mining and quarrying
09	Pomocné činnosti pri ťažbe ^{*)}	-			Mining support service activities ^{*)}
10	Výroba potravín	584 173 328	603 800 216	687 439 897	Manufacture of food products
11	Výroba nápojov	119 875 099	127 026 795	125 098 278	Manufacture of beverages
12	Výroba tabakových výrobkov	-	-	-	Manufacture of tobacco products
13	Výroba textilu	24 648 558	23 565 894	24 323 429	Manufacture of textiles
14	Výroba odevov	30 372 293	28 444 037	27 650 137	Manufacture of wearing apparel
15	Výroba kože a kožených výrobkov	31 946 700	34 016 806	33 836 700	Manufacture of leather and related products
16	Spracovanie dreva	84 874 374	83 766 527	81 687 155	Manufacture of wood
17	Výroba papiera a papier. výrobkov	276 803 948	284 470 644	284 574 792	Manufacture of paper and paper products
18	Tlač, reprodukcia záznam. médií	39 659 542	38 746 929	38 456 840	Printing and reproduction of recorded media
19	Výroba koksu, ropných produktov	696 073 563	696 073 563	685 750 103	Manufacture of coke and refined petroleum products
20	Výroba chemikálií	257 443 012	268 088 468	264 815 700	Manufacture of chemicals
21	Výroba zákl. farmaceut. výrobkov	66 865 794	77 782 595	66 071 894	Manufacture of basic pharmaceutical products
22	Výroba výrobkov z gumy	613 460 214	589 562 874	592 340 585	Manufacture of rubber products
23	Výroba ostatných nekov. výrobkov	456 630 045	466 059 810	466 178 516	Manufacture of other non-metallic mineral products
24	Výroba a spracovanie kovov	1 452 377 272	1 504 637 425	1 495 922 426	Manufacture of basic metals
25	Výroba kovových konštrukcií	473 372 837	463 124 332	481 306 475	Manufacture of fabricated metal products
26	Výroba počítačových výrobkov	178 751 094	156 171 338	153 301 158	Manufacture of computer products
27	Výroba elektrických zariadení	528 885 310	566 590 890	534 474 398	Manufacture of electrical equipment
28	Výroba strojov a zariadení i.n.	561 247 019	592 554 998	611 103 661	Manufacture of machinery and equipment n.e.c.
29	Výroba motorových vozidiel	2 404 436 012	2 400 843 165	2 406 605 708	Manufacture of motor vehicles
30	Výroba ostat. doprav. prostriedkov	127 510 611	127 518 972	128 777 736	Manufacture of other transport equipment
31	Výroba nábytku	49 970 849	50 272 396	59 267 654	Manufacture of furniture
32	Iná výroba	58 434 501	58 487 460	58 651 064	Other manufacturing
33	Oprava a inštalácia strojov	135 380 147	146 940 292	157 669 905	Repair and installation of machinery
35	Dodávka elektriny, plynu, pary	5 574 295 535	5 704 045 300	5 500 025 542	Electricity, gas, steam supply
36	Zber, úprava a dodávka vody	1 849 924 771	1 854 235 474	941 317 434	Water collection, treatment and supply
37	Čistenie a odvod odpadových vôd ^{*)}				Sewerage ^{*)}
38	Zber, spracúvanie a likv. odpadov	148 713 016	153 563 649	153 989 843	Waste collection, treatment and disposal activities
39	Ozdravovacie činnosti ^{*)}				Remediation activities ^{*)}

Kód	Kraj, okres	2020	2021	2022	Region, district
1	Bratislavský	6 570 773 156	6 690 150 726	6 109 372 078	Bratislavský
101	Bratislava I	732 234 385	724 299 559	94 496 196	Bratislava I
102	Bratislava II	4 666 242 147	4 824 470 667	4 815 677 214	Bratislava II
103	Bratislava III	203 013 038	201 302 948	256 773 781	Bratislava III
104	Bratislava IV	520 241 389	515 149 728	514 267 980	Bratislava IV
105	Bratislava V	23 405 163	21 960 325	21 966 269	Bratislava V
106	Malacky	365 542 760	355 532 471	355 025 874	Malacky
107	Pezinok	42 935 240	27 186 606	29 950 431	Pezinok
108	Senec	17 159 034	20 248 422	21 214 333	Senec
2	Trnavský	1 362 040 683	1 390 207 637	1 380 078 842	Trnavský
201	Dunajská Streda	52 214 977	58 030 043	66 389 813	Dunajská Streda
202	Galanta	175 396 675	170 140 910	178 489 489	Galanta
203	Hlohovec	480 002 378	485 285 234	485 230 267	Hlohovec
204	Piešťany	63 343 443	63 406 737	63 201 900	Piešťany
205	Senica	85 265 425	110 863 606	106 279 413	Senica
206	Skalica	109 842 925	105 102 118	104 429 892	Skalica
207	Trnava	395 974 860	397 378 989	376 058 068	Trnava
3	Trenčiansky	1 395 455 030	1 371 454 737	1 373 636 601	Trenčiansky
301	Bánovce nad Bebravou	54 790 151	22 766 283	22 025 899	Bánovce nad Bebravou
302	Ilava	146 014 638	155 190 467	169 325 964	Ilava
303	Myjava	18 107 948	22 290 587	18 213 482	Myjava
304	Nové Mesto nad Váhom	135 471 310	169 361 999	155 192 994	Nové Mesto nad Váhom
305	Partizánske	43 950 398	43 998 646	43 972 007	Partizánske
306	Považská Bystrica	158 271 495	158 600 793	160 986 793	Považská Bystrica
307	Prievidza	222 098 048	176 944 370	163 839 772	Prievidza
308	Púchov	283 737 930	283 715 630	282 437 591	Púchov
309	Trenčín	333 013 112	338 585 962	357 642 099	Trenčín

*) údaje nie sú uvedené z dôvodu ochrany dôverných dát
data is not available due to confidential data protection

II.3 FINANCIE

FINANCE

II.3-10. Základné imanie k 31.12.

Basic capital as of Dec. 31

dokončenie
v EURend of table
EUR

Kód	Kraj, okres	2020	2021	2022	Region, district
4	Nitriansky	1 081 618 609	1 062 413 734	1 689 610 082	Nitriansky
401	Komárno	76 418 429	77 732 135	77 196 657	Komárno
402	Levice	158 446 767	140 046 047	139 428 496	Levice
403	Nitra	464 086 081	464 209 136	1 092 256 920	Nitra
404	Nové Zámky	76 696 467	79 181 150	78 156 972	Nové Zámky
405	Šaľa	130 358 072	130 229 544	131 551 350	Šaľa
406	Topoľčany	45 880 587	45 968 340	45 727 305	Topoľčany
407	Zlaté Moravce	129 732 206	125 047 382	125 292 382	Zlaté Moravce
5	Žilinský	1 941 370 063	1 949 680 802	1 898 844 876	Žilinský
501	Bytča	11 179 995	11 197 248	36 197 248	Bytča
502	Čadca	16 649 639	17 791 460	18 449 694	Čadca
503	Dolný Kubín	91 296 122	86 893 566	87 127 257	Dolný Kubín
504	Kysucké Nové Mesto	67 843 603	67 862 684	68 745 963	Kysucké Nové Mesto
505	Liptovský Mikuláš	89 781 605	90 430 065	90 050 169	Liptovský Mikuláš
506	Martin	179 437 209	182 010 200	132 945 185	Martin
507	Námestovo	42 093 933	41 128 186	42 718 937	Námestovo
508	Ružomberok	170 189 297	170 057 576	170 040 978	Ružomberok
509	Turčianske Teplice	4 652 506	5 032 506	4 657 506	Turčianske Teplice
510	Tvrdošín	26 848 077	27 065 999	27 424 529	Tvrdošín
511	Žilina	1 241 398 077	1 250 211 312	1 220 487 410	Žilina
6	Banskobystrický	1 698 727 108	1 705 113 721	729 924 210	Banskobystrický
601	Banská Bystrica	146 221 720	148 301 732	143 140 992	Banská Bystrica
602	Banská Štiavnica	912 860 997	913 206 266	243 611	Banská Štiavnica
603	Brezno	100 397 959	100 916 459	91 308 395	Brezno
604	Detva	20 712 072	20 007 072	19 919 846	Detva
605	Krupina	22 512 636	22 512 636	22 512 636	Krupina
606	Lučenec	11 502 558	11 509 498	10 665 827	Lučenec
607	Poltár	2 036 681	2 036 581	2 036 381	Poltár
608	Revúca	33 013 408	33 013 408	32 233 324	Revúca
609	Rimavská Sobota	21 902 754	21 431 348	21 431 199	Rimavská Sobota
610	Veľký Krtíš	1 420 547	1 425 547	1 435 547	Veľký Krtíš
611	Zvolen	145 699 823	145 699 833	101 683 786	Zvolen
612	Žarnovica	30 920 418	30 920 418	30 820 418	Žarnovica
613	Žiar nad Hronom	249 525 535	254 132 923	252 492 248	Žiar nad Hronom
7	Prešovský	734 683 201	809 124 538	789 166 295	Prešovský
701	Bardejov	21 763 221	32 110 199	32 344 508	Bardejov
702	Humenné	150 398 897	146 405 177	146 395 216	Humenné
703	Kežmarok	51 007 080	54 071 944	51 048 792	Kežmarok
704	Levoča ^{*)}				Levoča ^{*)}
705	Medzilaborce ^{*)}				Medzilaborce ^{*)}
706	Poprad	327 505 132	348 850 074	344 338 113	Poprad
707	Prešov	106 465 850	129 883 881	124 153 754	Prešov
708	Sabinov	25 426 381	35 552 083	25 746 382	Sabinov
709	Snina	2 356 358	2 559 759	2 349 764	Snina
710	Stará Ľubovňa	5 313 151	15 311 511	18 304 881	Stará Ľubovňa
711	Stropkov	10 702 895	10 702 895	10 709 535	Stropkov
712	Svidník	450 975	444 420	526 059	Svidník
713	Vranov nad Topľou	31 060 775	30 995 165	31 016 805	Vranov nad Topľou
8	Košický	2 223 978 742	2 236 418 028	2 182 459 708	Košický
801	Gelnica	5 105 471	5 105 471	5 110 471	Gelnica
802	Košice I	539 912 535	543 818 086	537 588 912	Košice I
803	Košice II	984 205 885	984 202 610	984 011 808	Košice II
804	Košice III	643 278	5 772 278	331 961	Košice III
805	Košice IV	195 072 884	196 258 813	158 313 785	Košice IV
806	Košice - okolie	228 749 779	234 615 363	236 239 333	Košice - okolie
807	Michalovce	110 743 022	106 961 722	112 002 921	Michalovce
808	Rožňava	59 214 199	58 058 136	57 487 136	Rožňava
809	Sobrance	15 000	15 000	15 000	Sobrance
810	Spišská Nová Ves	77 349 709	78 762 371	78 852 371	Spišská Nová Ves
811	Trebišov	22 966 980	22 848 178	12 506 010	Trebišov

*) údaje nie sú uvedené z dôvodu ochrany dôverných dát
data is not available due to confidential data protection

II.3-10. Základné imanie k 31.12.

Basic capital as of Dec. 31

v EUR

EUR

Kód	Druh vlastníctva	2020	2021	2022	Kind of Ownership
1	Medzinárodné - verejné	-	-	-	International with preponderance of public sector
2	Súkromné tuzemské	1 271 750 380	1 300 701 337	1 262 400 913	Private inland
3	Družstevné	5 409 353	5 400 791	5 198 439	Cooperative - owned
4	Štátne ^{*)}	-	-	-	State - owned ^{*)}
5	Vlast. územnej samosprávy	757 373 496	760 368 608	760 408 226	Municipality - owned
6	Združ., p.strany, cirkvi ^{*)}	-	-	-	Ownership of associations, polit.parties and churches ^{*)}
7	Zahraničné	6 268 244 892	6 319 755 659	6 327 627 973	Foreign
8	Medzinárodné - súkromné	3 914 065 443	3 907 518 293	3 928 660 583	International with preponderance of private sector
9	Zmiešané	-	-	-	Mixed (a combination of 1 through 8)

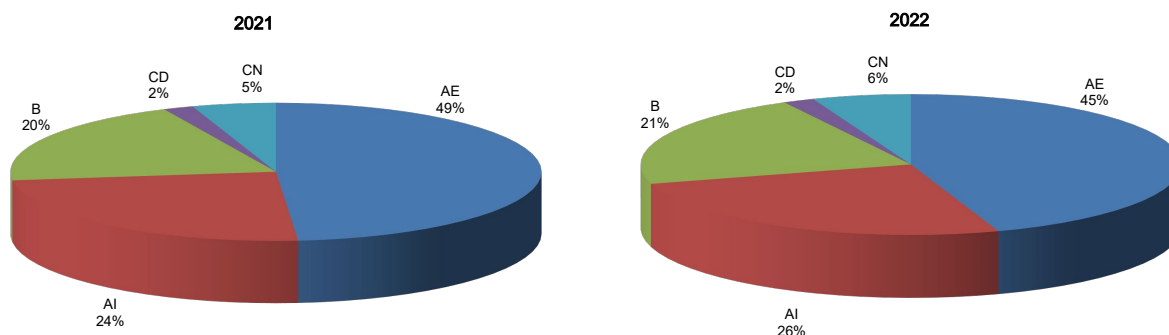
Kód	Kategória pracovníkov	2020	2021	2022	Category of employees
00-06	0 - 19	67 849 437	76 555 992	46 634 627	0 - 19
07	20 - 24	101 614 268	72 860 693	99 827 779	20 - 24
11	25 - 49	861 431 016	993 282 197	920 350 051	25 - 49
12	50 - 99	601 680 740	521 758 365	493 207 701	50 - 99
21	100 - 149	644 127 812	619 773 909	531 075 062	100 - 149
22	150 - 199	517 090 953	695 315 860	829 837 387	150 - 199
23	200 - 249	719 766 537	695 196 245	536 610 693	200 - 249
24	250 - 499	1 804 288 852	1 829 590 861	1 737 236 038	250 - 499
25	500 - 999	2 673 379 599	2 497 720 639	2 676 825 702	500 - 999
31	1000 - 1999	3 053 173 732	3 237 727 304	3 327 871 430	1000 - 1999
32	2000 - 2999	1 307 730 786	1 190 565 024	1 096 721 102	2000 - 2999
33	3000 - 3999	3 589 375 995	3 717 079 969	2 209 581 842	3000 - 3999
34	4000 - 4999 ^{*)}	-	-	-	4000 - 4999 ^{*)}
35-36	5000 - 19999 ^{*)}	-	-	-	5000 - 19999 ^{*)}

Kód	Hlavné priemyselné zoskupenia	2020	2021	2022	Main Industrial Groupings
A	Medzispotreba priemyselných výrobkov	12 281 459 030	12 451 471 224	11 283 865 208	Intermediate goods industries
AE	Produkcia súvisiaca s energetikou	8 219 945 749	8 300 322 107	7 158 048 514	Energy related activities
AI	Medzispotreba (okrem energií)	4 061 513 281	4 151 149 117	4 125 816 694	Intermediate goods (except energy)
B	Investičné prostriedky	3 388 870 917	3 421 029 826	3 465 828 745	Capital goods
C	Spotreba priemyselných výrobkov	1 184 502 600	1 183 411 475	1 244 321 147	Consumer goods industries
CD	Predmety dlhodobej spotreby	330 587 092	312 960 218	298 959 645	Consumer durables
CN	Predmety krátkodobej spotreby	853 915 508	870 451 257	945 361 502	Consumer non-durables

*) údaje nie sú uvedené z dôvodu ochrany dôverných dát
data is not available due to confidential data protection

Základné imanie k 31.12. podľa hlavných priemyselných zoskupení

Basic capital as of Dec. 31 by Main Industrial Groupings



III. ZÁVODY

III.1-1. Prehľad vybraných ukazovateľov za SR

Ukazovateľ	2020	2021	2022
Počet závodov	2 729	2 734	2 748
PRÁCA			
Priemerný evidenčný počet zamestnancov - prepočítaný	395 368	395 892	393 630
Priemerný evidenčný počet zamestnancov - fyz.osoby	402 797	400 083	396 643
Priemerná mesačná mzda zamestnanca (EUR)	1 330	1 429	1 528
Evidenčný počet zamestnancov k 31.12.	400 046	399 761	394 892
Evidenčný počet zamestnancov - ženy k 31.12.	142 546	140 963	141 227
HRUBÝ OBRAT (EUR)			
Tržby za vlastné výrobky a z predaja služieb	76 530 682 410	87 754 252 236	108 056 066 401
Predaj a odovzdanie výrobkov a služieb iným závodovým jednotkám v rámci podniku	59 067 557	60 667 467	66 956 984
Tržby za tovar - veľkoobchod	4 722 684 302	6 943 807 571	10 645 625 600
Tržby za tovar - maloobchod	1 138 741 756	1 195 455 367	2 677 539 797
Náklady na predaný tovar - veľkoobchod	4 177 498 006	6 202 746 138	9 138 287 212
Náklady na predaný tovar - maloobchod	898 981 543	1 056 551 747	2 473 025 729
Aktivácia	552 323 904	546 938 958	643 589 711
Zmena stavu nedokončenej výroby, polotovarov, výrobkov a zvierat	-327 738 706	949 495 378	1 634 621 985
Hrubý obrat	77 599 281 674	90 191 319 092	112 113 087 537
MEDZISPOTREBA (EUR)			
Spotreba materiálu a energie - externé	52 158 660 990	61 516 963 661	81 879 233 101
Služby - externé	9 420 010 842	10 386 545 378	12 158 546 788
Spotreba materiálu, energie a služieb nakúpených, resp. prevzatých od iných závodných jednotiek v rámci podniku vrátane vnútroorganizačného obratu	56 712 723	57 631 143	63 820 190
Manká a škody	41 163 019	47 122 919	63 871 791
Medzispotreba	61 694 010 055	72 023 028 991	94 175 020 102
ZÁSOBY (EUR)			
Zásoby vlastnej výroby k 1.1.	3 262 433 362	2 888 880 652	3 916 965 253
Zásoby vlastnej výroby k 31.12.	2 899 598 551	3 916 978 547	5 909 885 071
Zásoby materiálu k 1.1.	4 666 127 615	4 665 302 085	6 075 614 198
Zásoby materiálu k 31.12.	4 642 779 674	6 050 159 075	7 227 986 500
Zásoby tovaru k 1.1.	498 255 891	412 402 531	477 032 255
Zásoby tovaru k 31.12.	428 111 265	477 482 753	609 534 095

ESTABLISHMENTS

III.1-1. Overview of selected indicators of SR

Indicator	2020	2021	2022
Number of establishments	2 729	2 734	2 748
LABOUR			
Average number of employees - full time recalculated	395 368	395 892	393 630
Average number of employees - registered persons	402 797	400 083	396 643
Average monthly wage per employee (EUR)	1 330	1 429	1 528
Registered number of employees as of Dec. 31	400 046	399 761	394 892
Registered number of employees - women as of Dec. 31	142 546	140 963	141 227
GROSS OUTPUT (EUR)			
Turnover for own products and services	76 530 682 410	87 754 252 236	108 056 066 401
Turnover for products and services rendered to other establishments of the same enterprise	59 067 557	60 667 467	66 956 984
Turnover for merchandise - wholesale	4 722 684 302	6 943 807 571	10 645 625 600
Turnover for merchandise - retail	1 138 741 756	1 195 455 367	2 677 539 797
Purchases of goods and services purchased for resale in the same condition as received - wholesale	4 177 498 006	6 202 746 138	9 138 287 212
Purchases of goods and services purchased for resale in the same condition as received - retail	898 981 543	1 056 551 747	2 473 025 729
Capitalization	552 323 904	546 938 958	643 589 711
Change in work-in-progress, finished goods and animals	-327 738 706	949 495 378	1 634 621 985
Gross output in total	77 599 281 674	90 191 319 092	112 113 087 537
INTERMEDIATE CONSUMPTION (EUR)			
Consumption of material and energy - external	52 158 660 990	61 516 963 661	81 879 233 101
External services	9 420 010 842	10 386 545 378	12 158 546 788
Consumption of material, energy and services purchased, respectively taken from other establishments of the same enterprise, including internal turnover (performances)	56 712 723	57 631 143	63 820 190
Shortages and damage	41 163 019	47 122 919	63 871 791
Intermediate consumption	61 694 010 055	72 023 028 991	94 175 020 102
STOCKS (EUR)			
Stocks of work-in-progress as of Jan. 1	3 262 433 362	2 888 880 652	3 916 965 253
Stocks of work-in-progress as of Dec. 31	2 899 598 551	3 916 978 547	5 909 885 071
Stocks of material as of Jan.1	4 666 127 615	4 665 302 085	6 075 614 198
Stocks of material as of Dec. 31	4 642 779 674	6 050 159 075	7 227 986 500
Stocks of merchandise as of Jan. 1	498 255 891	412 402 531	477 032 255
Stocks of merchandise as of Dec. 31	428 111 265	477 482 753	609 534 095

III. ZÁVODY

ESTABLISHMENTS

III.1-2. Priemyselné závody

Establishments of industry

počet závodov number of establishments

Kód	Štatistická klasifikácia ekonomických činností, Rev. 2 (SK NACE Rev. 2)	2020	2021	2022	Statistical Classification of Economic Activities, Rev. 2 (NACE Rev. 2)
	Priemysel spolu	2 729	2 734	2 748	Industry in total
05	Ťažba uhlia a lignitu	1	1	1	Mining of coal and lignite
07	Dobývanie kovových rúd	1	1	1	Mining of metal ores
08	Iná ťažba a dobývanie	31	27	26	Other mining and quarrying
09	Pomocné činnosti pri ťažbe	-	1	1	Mining support service activities
10	Výroba potravín	275	281	285	Manufacture of food products
11	Výroba nápojov	37	40	41	Manufacture of beverages
12	Výroba tabakových výrobkov	-	-	-	Manufacture of tobacco products
13	Výroba textilu	48	51	52	Manufacture of textiles
14	Výroba odevov	96	88	86	Manufacture of wearing apparel
15	Výroba kože a kožených výrobkov	39	43	44	Manufacture of leather and related products
16	Spracovanie dreva	112	119	126	Manufacture of wood
17	Výroba papiera a papier. výrobkov	50	50	52	Manufacture of paper and paper products
18	Tlač, reprodukcia záznam. médií	33	35	33	Printing and reproduction of recorded media
19	Výroba koksu, ropných produktov	4	4	5	Manufacture of coke and refined petroleum products
20	Výroba chemikálií	50	50	49	Manufacture of chemicals
21	Výroba základ. farmaceut. výrobkov	15	18	17	Manufacture of basic pharmaceutical products
22	Výroba výrobkov z gumy	218	218	212	Manufacture of rubber products
23	Výroba ostatných nekov. výrobkov	111	110	111	Manufacture of other non-metallic mineral products
24	Výroba a spracovanie kovov	67	72	70	Manufacture of basic metals
25	Výroba kovových konštrukcií	472	465	472	Manufacture of fabricated metal products
26	Výroba počítačových výrobkov	65	66	64	Manufacture of computer products
27	Výroba elektrických zariadení	152	143	149	Manufacture of electrical equipment
28	Výroba strojov a zariadení i.n.	222	221	233	Manufacture of machinery and equipment n.e.c.
29	Výroba motorových vozidiel	166	161	167	Manufacture of motor vehicles
30	Výroba ostat. doprav. prostriedkov	17	18	19	Manufacture of other transport equipment
31	Výroba nábytku	74	75	73	Manufacture of furniture
32	Iná výroba	41	45	43	Other manufacturing
33	Oprava a inštalácia strojov	97	90	85	Repair and installation of machinery
35	Dodávka elektriny, plynu, pary	119	119	107	Electricity, gas, steam supply
36	Zber, úprava a dodávka vody	24	25	20	Water collection, treatment and supply
37	Čistenie a odvod odpadových vôd	10	10	10	Sewerage
38	Zber, spracúvanie a likv. odpadov	80	86	93	Waste collection, treatment and disposal activities
39	Ozdravovacie činnosti	2	1	1	Remediation activities

Kód	Kraj, okres	2020	2021	2022	Region, district
1	Bratislavský	305	304	314	Bratislavský
101	Bratislava I	32	34	37	Bratislava I
102	Bratislava II	80	79	80	Bratislava II
103	Bratislava III	55	55	60	Bratislava III
104	Bratislava IV	34	35	31	Bratislava IV
105	Bratislava V	17	17	18	Bratislava V
106	Malacky	44	41	39	Malacky
107	Pezinok	20	17	21	Pezinok
108	Senec	23	26	28	Senec
2	Trnavský	325	323	317	Trnavský
201	Dunajská Streda	63	65	60	Dunajská Streda
202	Galanta	59	57	57	Galanta
203	Hlohovec	26	25	24	Hlohovec
204	Piešťany	51	54	50	Piešťany
205	Senica	31	30	32	Senica
206	Skalica	27	26	25	Skalica
207	Trnava	68	66	69	Trnava
3	Trenčiansky	449	454	454	Trenčiansky
301	Bánovce nad Bebravou	28	27	25	Bánovce nad Bebravou
302	Ilava	66	63	65	Ilava
303	Myjava	27	29	28	Myjava
304	Nové Mesto nad Váhom	74	75	74	Nové Mesto nad Váhom
305	Partizánske	31	35	34	Partizánske
306	Považská Bystrica	52	49	48	Považská Bystrica
307	Prievidza	61	62	62	Prievidza
308	Púchov	29	31	30	Púchov
309	Trenčín	81	83	88	Trenčín

III. ZÁVODY

ESTABLISHMENTS

III.1-2. Priemyselné závody

Establishments of industry

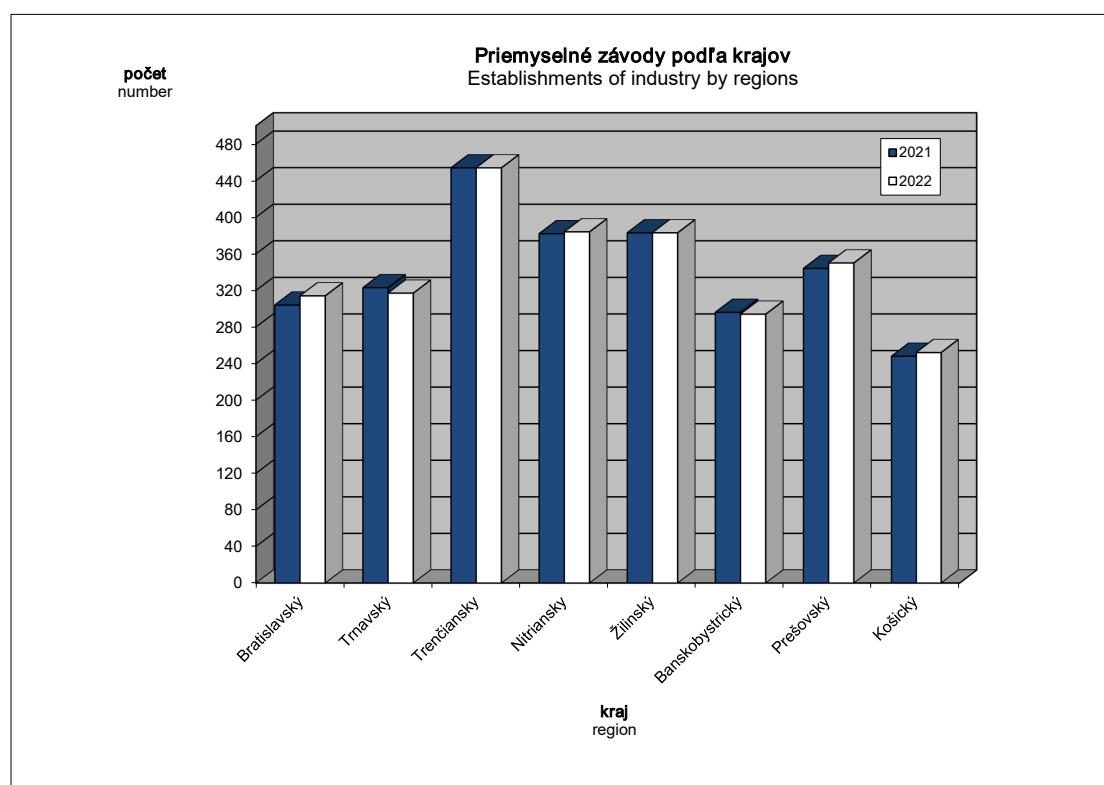
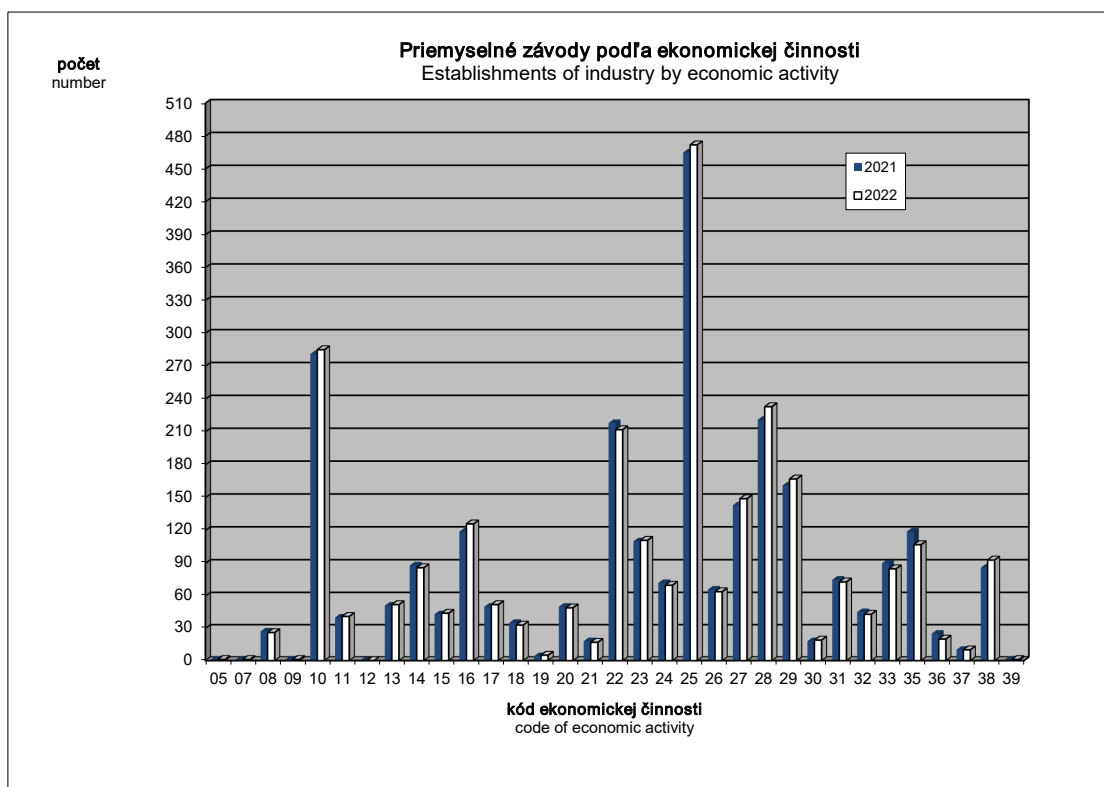
dokončenie

end of table

počet závodov

number of establishments

Kód	Kraj, okres	2020	2021	2022	Region, district
4	Nitriansky	376	382	384	Nitriansky
401	Komárno	56	59	54	Komárno
402	Levice	52	53	55	Levice
403	Nitra	106	107	114	Nitra
404	Nové Zámky	72	70	70	Nové Zámky
405	Šaľa	24	22	22	Šaľa
406	Topoľčany	44	47	45	Topoľčany
407	Zlaté Moravce	22	24	24	Zlaté Moravce
5	Žilinský	375	383	383	Žilinský
501	Bytča	13	14	14	Bytča
502	Čadca	34	34	34	Čadca
503	Dolný Kubín	40	38	40	Dolný Kubín
504	Kysucké Nové Mesto	19	19	18	Kysucké Nové Mesto
505	Liptovský Mikuláš	46	47	46	Liptovský Mikuláš
506	Martin	63	64	60	Martin
507	Námestovo	24	27	27	Námestovo
508	Ružomberok	19	21	19	Ružomberok
509	Turčianske Teplice	6	6	6	Turčianske Teplice
510	Tvrdošín	15	16	16	Tvrdošín
511	Žilina	96	97	103	Žilina
6	Banskobystrický	299	296	294	Banskobystrický
601	Banská Bystrica	65	66	64	Banská Bystrica
602	Banská Štiavnica	8	8	7	Banská Štiavnica
603	Brezno	24	24	23	Brezno
604	Detva	25	25	25	Detva
605	Krupina	7	7	7	Krupina
606	Lučenec	25	25	25	Lučenec
607	Poltár	5	5	5	Poltár
608	Revúca	9	9	9	Revúca
609	Rimavská Sobota	22	19	21	Rimavská Sobota
610	Veľký Krtíš	19	20	22	Veľký Krtíš
611	Zvolen	31	30	30	Zvolen
612	Žarnovica	19	19	18	Žarnovica
613	Žiar nad Hronom	40	39	38	Žiar nad Hronom
7	Prešovský	344	344	350	Prešovský
701	Bardejov	44	42	43	Bardejov
702	Humenné	20	20	19	Humenné
703	Kežmarok	29	29	30	Kežmarok
704	Levoča	4	5	4	Levoča
705	Medzilaborce	2	2	2	Medzilaborce
706	Poprad	47	47	49	Poprad
707	Prešov	91	93	95	Prešov
708	Sabinov	18	17	19	Sabinov
709	Snina	19	21	19	Snina
710	Stará Ľubovňa	18	18	17	Stará Ľubovňa
711	Stropkov	8	8	9	Stropkov
712	Svidník	8	7	9	Svidník
713	Vranov nad Topľou	36	35	35	Vranov nad Topľou
8	Košický	256	248	252	Košický
801	Gelnica	7	7	8	Gelnica
802	Košice I	24	22	22	Košice I
803	Košice II	20	19	20	Košice II
804	Košice III	4	4	4	Košice III
805	Košice IV	47	45	47	Košice IV
806	Košice - okolie	25	26	24	Košice - okolie
807	Michalovce	33	31	35	Michalovce
808	Rožňava	18	17	15	Rožňava
809	Sobrance	3	3	3	Sobrance
810	Spišská Nová Ves	53	51	51	Spišská Nová Ves
811	Trebišov	22	23	23	Trebišov



III.2-1. Priemerný evidenčný počet zamestnancov - prepočítaný

Average number of employees - full time recalculated

prepočítaný počet osôb

full time recalculated

Kód	Štatistická klasifikácia ekonomických činností, Rev. 2 (SK NACE Rev. 2)	2020	2021	2022	Statistical Classification of Economic Activities, Rev. 2 (NACE Rev. 2)
	Priemysel spolu	395 368	395 892	393 630	Industry in total
05	Ťažba uhlia a lignitu ¹⁾				Mining of coal and lignite ¹⁾
07	Dobývanie kovových rúd ¹⁾				Mining of metal ores ¹⁾
08	Iná ťažba a dobývanie	2 134	2 031	2 045	Other mining and quarrying
09	Pomocné činnosti pri ťažbe ¹⁾	-			Mining support service activities ¹⁾
10	Výroba potravín	26 389	27 099	27 025	Manufacture of food products
11	Výroba nápojov	3 501	3 458	3 564	Manufacture of beverages
12	Výroba tabakových výrobkov	-	-	-	Manufacture of tobacco products
13	Výroba textilu	3 662	3 615	3 649	Manufacture of textiles
14	Výroba odevov	8 134	7 461	7 331	Manufacture of wearing apparel
15	Výroba kože a kožených výrobkov	7 308	7 146	7 520	Manufacture of leather and related products
16	Spracovanie dreva	5 917	6 141	6 384	Manufacture of wood
17	Výroba papiera a papier. výrobkov	6 622	6 766	6 851	Manufacture of paper and paper products
18	Tlač, reprodukcia záznam. médií	2 567	2 688	2 629	Printing and reproduction of recorded media
19	Výroba koksu, ropných produktov	2 372	2 319	2 335	Manufacture of coke and refined petroleum products
20	Výroba chemikálií	6 853	7 064	7 024	Manufacture of chemicals
21	Výroba zákl. farmaceut. výrobkov	2 156	2 358	2 320	Manufacture of basic pharmaceutical products
22	Výroba výrobkov z gumy	30 259	29 344	28 444	Manufacture of rubber products
23	Výroba ostatných nekov. výrobkov	13 831	13 462	13 504	Manufacture of other non-metallic mineral products
24	Výroba a spracovanie kovov	20 387	21 890	21 605	Manufacture of basic metals
25	Výroba kovových konštrukcií	33 395	33 498	34 031	Manufacture of fabricated metal products
26	Výroba počítačových výrobkov	11 455	9 498	9 702	Manufacture of computer products
27	Výroba elektrických zariadení	29 260	30 726	32 515	Manufacture of electrical equipment
28	Výroba strojov a zariadení i.n.	40 078	41 520	42 826	Manufacture of machinery and equipment n.e.c.
29	Výroba motorových vozidiel	77 267	76 505	74 089	Manufacture of motor vehicles
30	Výroba ostat. doprav. prostriedkov	3 851	3 802	4 109	Manufacture of other transport equipment
31	Výroba nábytku	9 125	8 690	8 351	Manufacture of furniture
32	Iná výroba	4 825	4 919	5 109	Other manufacturing
33	Oprava a inštalácia strojov	7 955	7 795	7 534	Repair and installation of machinery
35	Dodávka elektriny, plynu, pary	16 138	15 872	15 913	Electricity, gas, steam supply
36	Zber, úprava a dodávka vody	9 764	9 912	6 957	Water collection, treatment and supply
37	Čistenie a odvod odpadových vôd ¹⁾				Sewerage ¹⁾
38	Zber, spracúvanie a likv. odpadov	6 851	7 223	7 521	Waste collection, treatment and disposal activities
39	Ozdravovacie činnosti ¹⁾				Remediation activities ¹⁾

Kód	Kraj, okres	2020	2021	2022	Region, district
1	Bratislavský	59 820	59 959	56 250	Bratislavský
101	Bratislava I	8 284	9 025	5 634	Bratislava I
102	Bratislava II	15 574	15 584	16 012	Bratislava II
103	Bratislava III	4 697	4 718	5 567	Bratislava III
104	Bratislava IV	17 043	16 778	15 078	Bratislava IV
105	Bratislava V	931	893	879	Bratislava V
106	Malacky	9 307	8 821	8 735	Malacky
107	Pezinok	1 463	1 362	1 467	Pezinok
108	Senec	2 522	2 778	2 878	Senec
2	Trnavský	48 512	47 441	46 245	Trnavský
201	Dunajská Streda	6 083	6 144	6 047	Dunajská Streda
202	Galanta	6 547	6 132	6 112	Galanta
203	Hlohovec	4 474	4 380	4 412	Hlohovec
204	Piešťany	4 885	4 955	3 960	Piešťany
205	Senica	2 446	2 375	2 348	Senica
206	Skalica	8 583	8 647	8 575	Skalica
207	Trnava	15 494	14 808	14 790	Trnava
3	Trenčiansky	71 582	71 225	71 171	Trenčiansky
301	Bánovce nad Bebravou	6 481	4 407	4 206	Bánovce nad Bebravou
302	Ilava	8 343	8 254	8 591	Ilava
303	Myjava	3 155	3 230	3 178	Myjava
304	Nové Mesto nad Váhom	12 514	14 323	14 322	Nové Mesto nad Váhom
305	Partizánske	4 036	4 062	4 415	Partizánske
306	Považská Bystrica	6 209	6 087	6 070	Považská Bystrica
307	Prievidza	12 556	12 555	12 187	Prievidza
308	Púchov	9 835	9 741	9 426	Púchov
309	Trenčín	8 455	8 568	8 776	Trenčín

*) údaje nie sú uvedené z dôvodu ochrany dôverných dát
data is not available due to confidential data protection

III.2 PRÁCA

LABOUR

III.2-1. Priemerný evidenčný počet zamestnancov - prepočítaný

Average number of employees - full time recalculated

dokončenie

end of table

prepočítaný počet osôb

full time recalculated

Kód	Kraj, okres	2020	2021	2022	Region, district
4	Nitriansky	46 909	46 433	50 442	Nitriansky
401	Komárno	5 865	5 970	5 932	Komárno
402	Levice	6 581	6 030	6 092	Levice
403	Nitra	14 845	14 908	19 036	Nitra
404	Nové Zámky	5 929	5 778	5 818	Nové Zámky
405	Šaľa	3 724	3 585	3 551	Šaľa
406	Topoľčany	7 297	7 431	7 311	Topoľčany
407	Zlaté Moravce	2 669	2 732	2 702	Zlaté Moravce
5	Žilinský	54 419	54 653	54 702	Žilinský
501	Bytča	2 582	2 666	2 557	Bytča
502	Čadca	2 821	2 718	2 696	Čadca
503	Dolný Kubín	5 262	5 299	5 350	Dolný Kubín
504	Kysucké Nové Mesto	5 458	5 340	5 301	Kysucké Nové Mesto
505	Liptovský Mikuláš	5 216	5 281	5 149	Liptovský Mikuláš
506	Martin	7 971	7 438	7 063	Martin
507	Námestovo	3 727	3 853	4 008	Námestovo
508	Ružomberok	2 153	2 267	2 253	Ružomberok
509	Turčianske Teplice	490	489	486	Turčianske Teplice
510	Tvrdošín	3 299	3 639	4 015	Tvrdošín
511	Žilina	15 440	15 665	15 824	Žilina
6	Banskobystrický	36 989	38 681	37 822	Banskobystrický
601	Banská Bystrica	7 688	7 762	7 147	Banská Bystrica
602	Banská Štiavnica	323	318	259	Banská Štiavnica
603	Brezno	4 469	4 639	4 607	Brezno
604	Detva	2 374	2 672	2 722	Detva
605	Krupina	1 658	1 679	1 726	Krupina
606	Lučenec	2 757	2 656	2 504	Lučenec
607	Poltár	309	300	311	Poltár
608	Revúca	1 881	1 982	1 975	Revúca
609	Rimavská Sobota	3 134	4 092	4 189	Rimavská Sobota
610	Veľký Krtíš	1 757	1 855	2 020	Veľký Krtíš
611	Zvolen	3 559	3 470	3 399	Zvolen
612	Žarnovica	2 434	2 444	2 136	Žarnovica
613	Žiar nad Hronom	4 648	4 812	4 828	Žiar nad Hronom
7	Prešovský	36 977	37 254	38 035	Prešovský
701	Bardejov	2 254	2 355	2 467	Bardejov
702	Humenné	3 781	3 731	3 844	Humenné
703	Kežmarok	3 192	3 250	3 144	Kežmarok
704	Levoča ^{*)}				Levoča ^{*)}
705	Medzilaborce ^{*)}				Medzilaborce ^{*)}
706	Poprad	9 388	9 477	9 604	Poprad
707	Prešov	10 221	10 259	10 224	Prešov
708	Sabinov	1 429	1 478	1 611	Sabinov
709	Snina	1 127	1 101	1 037	Snina
710	Stará Ľubovňa	1 035	1 083	1 228	Stará Ľubovňa
711	Stropkov	1 068	1 047	1 043	Stropkov
712	Svidník	402	403	636	Svidník
713	Vranov nad Topľou	2 832	2 809	2 947	Vranov nad Topľou
8	Košický	40 159	40 247	38 964	Košický
801	Gelnica	437	425	438	Gelnica
802	Košice I	5 712	5 737	5 172	Košice I
803	Košice II	9 102	10 015	9 879	Košice II
804	Košice III	185	184	154	Košice III
805	Košice IV	6 081	5 972	5 468	Košice IV
806	Košice - okolie	3 586	4 001	4 047	Košice - okolie
807	Michalovce	5 672	4 417	4 439	Michalovce
808	Rožňava	2 512	2 505	2 349	Rožňava
809	Sobrance	128	131	134	Sobrance
810	Spišská Nová Ves	5 748	5 855	5 662	Spišská Nová Ves
811	Trebišov	996	1 005	1 221	Trebišov

*) údaje nie sú uvedené z dôvodu ochrany dôverných dát
data is not available due to confidential data protection

III.2-2. Priemerný evidenčný počet zamestnancov - fyzické osoby

Average number of employees - registered persons

vo fyzických osobách

persons

Kód	Štatistická klasifikácia ekonomických činností, Rev. 2 (SK NACE Rev. 2)	2020	2021	2022	Statistical Classification of Economic Activities, Rev. 2 (NACE Rev. 2)
	Priemysel spolu	402 797	400 083	396 643	Industry in total
05	Ťažba uhlia a lignitu ¹⁾				Mining of coal and lignite ¹⁾
07	Dobývanie kovových rúd ¹⁾				Mining of metal ores ¹⁾
08	Iná ťažba a dobývanie	2 148	2 049	2 055	Other mining and quarrying
09	Pomocné činnosti pri ťažbe ¹⁾	-	-	-	Mining support service activities ¹⁾
10	Výroba potravín	26 958	27 578	27 504	Manufacture of food products
11	Výroba nápojov	3 537	3 500	3 606	Manufacture of beverages
12	Výroba tabakových výrobkov	-	-	-	Manufacture of tobacco products
13	Výroba textilu	3 743	3 638	3 680	Manufacture of textiles
14	Výroba odevov	8 323	7 633	7 465	Manufacture of wearing apparel
15	Výroba kože a kožených výrobkov	7 495	7 347	7 567	Manufacture of leather and related products
16	Spracovanie dreva	6 072	6 329	6 522	Manufacture of wood
17	Výroba papiera a papier. výrobkov	6 690	6 833	6 924	Manufacture of paper and paper products
18	Tlač, reprodukcia záznam. médií	2 633	2 705	2 645	Printing and reproduction of recorded media
19	Výroba koksu, ropných produktov	2 406	2 328	2 344	Manufacture of coke and refined petroleum products
20	Výroba chemikálií	6 902	7 102	7 049	Manufacture of chemicals
21	Výroba zákl. farmaceut. výrobkov	2 165	2 368	2 334	Manufacture of basic pharmaceutical products
22	Výroba výrobkov z gumy	30 720	29 625	28 637	Manufacture of rubber products
23	Výroba ostatných nekov. výrobkov	13 990	13 586	13 623	Manufacture of other non-metallic mineral products
24	Výroba a spracovanie kovov	21 685	21 998	21 671	Manufacture of basic metals
25	Výroba kovových konštrukcií	34 062	33 957	34 411	Manufacture of fabricated metal products
26	Výroba počítačových výrobkov	11 580	9 527	9 790	Manufacture of computer products
27	Výroba elektrických zariadení	29 522	30 870	32 666	Manufacture of electrical equipment
28	Výroba strojov a zariadení i.n.	40 594	41 771	43 065	Manufacture of machinery and equipment n.e.c.
29	Výroba motorových vozidiel	79 000	77 373	74 364	Manufacture of motor vehicles
30	Výroba ostat. doprav. prostriedkov	3 862	3 821	4 122	Manufacture of other transport equipment
31	Výroba nábytku	9 351	8 893	8 418	Manufacture of furniture
32	Iná výroba	4 947	4 993	5 145	Other manufacturing
33	Oprava a inštalácia strojov	8 064	7 913	7 657	Repair and installation of machinery
35	Dodávka elektriny, plynu, pary	16 255	15 974	16 018	Electricity, gas, steam supply
36	Zber, úprava a dodávka vody	9 829	9 965	7 000	Water collection, treatment and supply
37	Čistenie a odvod odpadových vôd ¹⁾				Sewerage ¹⁾
38	Zber, spracúvanie a likv. odpadov	6 935	7 298	7 606	Waste collection, treatment and disposal activities
39	Ozdravovacie činnosti ¹⁾				Remediation activities ¹⁾

Kód	Kraj, okres	2020	2021	2022	Region, district
1	Bratislavský	60 520	60 567	56 644	Bratislavský
101	Bratislava I	8 323	9 152	5 672	Bratislava I
102	Bratislava II	15 703	15 669	16 111	Bratislava II
103	Bratislava III	4 778	4 811	5 653	Bratislava III
104	Bratislava IV	17 196	16 847	15 129	Bratislava IV
105	Bratislava V	949	903	905	Bratislava V
106	Malacky	9 465	8 982	8 789	Malacky
107	Pezinok	1 502	1 372	1 488	Pezinok
108	Senec	2 604	2 831	2 897	Senec
2	Trnavský	48 988	47 741	46 530	Trnavský
201	Dunajská Streda	6 178	6 231	6 119	Dunajská Streda
202	Galanta	6 596	6 172	6 139	Galanta
203	Hlohovec	4 549	4 409	4 429	Hlohovec
204	Piešťany	4 957	4 997	4 012	Piešťany
205	Senica	2 466	2 386	2 364	Senica
206	Skalica	8 624	8 690	8 605	Skalica
207	Tnava	15 617	14 856	14 861	Tnava
3	Trenčiansky	72 263	71 685	71 613	Trenčiansky
301	Bánovce nad Bebravou	6 562	4 457	4 229	Bánovce nad Bebravou
302	Ilava	8 428	8 307	8 659	Ilava
303	Myjava	3 208	3 244	3 191	Myjava
304	Nové Mesto nad Váhom	12 568	14 363	14 371	Nové Mesto nad Váhom
305	Partizánske	4 102	4 102	4 436	Partizánske
306	Považská Bystrica	6 245	6 112	6 092	Považská Bystrica
307	Prievidza	12 699	12 705	12 336	Prievidza
308	Púchov	9 927	9 772	9 458	Púchov
309	Trenčín	8 525	8 624	8 842	Trenčín

*) údaje nie sú uvedené z dôvodu ochrany dôverných dát
data is not available due to confidential data protection

III.2 PRÁCA

LABOUR

III.2-2. Priemerný evidenčný počet zamestnancov - fyzické osoby

Average number of employees - registered persons

dokončenie

end of table

vo fyzických osobách

persons

Kód	Kraj, okres	2020	2021	2022	Region, district
4	Nitriansky	47 379	46 746	50 792	Nitriansky
401	Komárno	6 030	6 063	6 030	Komárno
402	Levice	6 612	6 058	6 127	Levice
403	Nitra	14 930	14 994	19 109	Nitra
404	Nové Zámky	5 984	5 823	5 869	Nové Zámky
405	Šaľa	3 805	3 608	3 603	Šaľa
406	Topoľčany	7 343	7 461	7 347	Topoľčany
407	Zlaté Moravce	2 675	2 739	2 707	Zlaté Moravce
5	Žilinský	55 911	55 197	55 111	Žilinský
501	Bytča	2 646	2 670	2 563	Bytča
502	Čadca	2 932	2 795	2 759	Čadca
503	Dolný Kubín	5 482	5 363	5 418	Dolný Kubín
504	Kysucké Nové Mesto	5 530	5 353	5 311	Kysucké Nové Mesto
505	Liptovský Mikuláš	5 293	5 339	5 207	Liptovský Mikuláš
506	Martin	8 183	7 508	7 118	Martin
507	Námestovo	3 833	3 889	4 036	Námestovo
508	Ružomberok	2 180	2 278	2 262	Ružomberok
509	Turčianske Teplice	494	490	489	Turčianske Teplice
510	Tvrdošín	3 327	3 663	4 046	Tvrdošín
511	Žilina	16 012	15 850	15 902	Žilina
6	Banskobystrický	37 932	39 268	38 177	Banskobystrický
601	Banská Bystrica	7 880	7 826	7 212	Banská Bystrica
602	Banská Štiavnica	324	330	261	Banská Štiavnica
603	Brezno	4 541	4 676	4 650	Brezno
604	Detva	2 484	2 735	2 781	Detva
605	Krupina	1 678	1 696	1 741	Krupina
606	Lučenec	2 862	2 741	2 525	Lučenec
607	Poltár	310	304	316	Poltár
608	Revúca	1 961	2 005	1 986	Revúca
609	Rimavská Sobota	3 286	4 254	4 220	Rimavská Sobota
610	Veľký Krtíš	1 799	1 876	2 041	Veľký Krtíš
611	Zvolen	3 622	3 492	3 424	Zvolen
612	Žarnovica	2 440	2 454	2 148	Žarnovica
613	Žiar nad Hronom	4 747	4 879	4 874	Žiar nad Hronom
7	Prešovský	37 394	37 641	38 378	Prešovský
701	Bardejov	2 296	2 382	2 512	Bardejov
702	Humenné	3 792	3 752	3 871	Humenné
703	Kežmarok	3 236	3 292	3 165	Kežmarok
704	Levoča ^{*)}				Levoča ^{*)}
705	Medzilaborce ^{*)}				Medzilaborce ^{*)}
706	Poprad	9 458	9 525	9 646	Poprad
707	Prešov	10 309	10 377	10 306	Prešov
708	Sabinov	1 448	1 493	1 635	Sabinov
709	Snina	1 153	1 131	1 053	Snina
710	Stará Ľubovňa	1 058	1 095	1 242	Stará Ľubovňa
711	Stropkov	1 094	1 051	1 045	Stropkov
712	Svidník	404	406	640	Svidník
713	Vranov nad Topľou	2 897	2 874	3 012	Vranov nad Topľou
8	Košický	42 411	41 238	39 397	Košický
801	Gelnica	441	428	439	Gelnica
802	Košice I	5 823	5 891	5 204	Košice I
803	Košice II	10 336	10 098	9 900	Košice II
804	Košice III	202	202	174	Košice III
805	Košice IV	6 264	6 119	5 544	Košice IV
806	Košice - okolie	3 715	4 028	4 071	Košice - okolie
807	Michalovce	5 875	4 636	4 503	Michalovce
808	Rožňava	2 527	2 522	2 388	Rožňava
809	Sobrance	134	138	142	Sobrance
810	Spišská Nová Ves	5 958	6 036	5 721	Spišská Nová Ves
811	Trebišov	1 138	1 139	1 311	Trebišov

*) údaje nie sú uvedené z dôvodu ochrany dôverných dát
data is not available due to confidential data protection

III.2-3. Priemerná mesačná mzda zamestnanca

Average monthly wage per employee

v EUR

EUR

Kód	Štatistická klasifikácia ekonomických činností, Rev. 2 (SK NACE Rev. 2)	2020	2021	2022	Statistical Classification of Economic Activities, Rev. 2 (NACE Rev. 2)
	Priemysel spolu	1 330	1 429	1 528	Industry in total
05	Ťažba uhlia a lignitu ^{*)}				Mining of coal and lignite ^{*)}
07	Dobývanie kovových rúd ^{*)}	-			Mining of metal ores ^{*)}
08	Iná ťažba a dobývanie	1 242	1 311	1 350	Other mining and quarrying
09	Pomocné činnosti pri ťažbe ^{*)}				Mining support service activities ^{*)}
10	Výroba potravín	1 094	1 152	1 231	Manufacture of food products
11	Výroba nápojov	1 360	1 387	1 511	Manufacture of beverages
12	Výroba tabakových výrobkov	-	-	-	Manufacture of tobacco products
13	Výroba textilu	1 024	1 109	1 210	Manufacture of textiles
14	Výroba odevov	720	758	817	Manufacture of wearing apparel
15	Výroba kože a kožených výrobkov	879	931	1 005	Manufacture of leather and related products
16	Spracovanie dreva	1 019	1 074	1 157	Manufacture of wood
17	Výroba papiera a papier. výrobkov	1 373	1 429	1 514	Manufacture of paper and paper products
18	Tlač, reprodukcia záznam. médií	1 091	1 176	1 281	Printing and reproduction of recorded media
19	Výroba koksu, ropných produktov	2 436	2 515	2 942	Manufacture of coke and refined petroleum products
20	Výroba chemikálií	1 438	1 510	1 717	Manufacture of chemicals
21	Výroba zákl. farmaceut. výrobkov	1 333	1 371	1 369	Manufacture of basic pharmaceutical products
22	Výroba výrobkov z gumy	1 256	1 340	1 428	Manufacture of rubber products
23	Výroba ostatných nekov. výrobkov	1 461	1 550	1 610	Manufacture of other non-metallic mineral products
24	Výroba a spracovanie kovov	1 549	1 885	1 960	Manufacture of basic metals
25	Výroba kovových konštrukcií	1 196	1 288	1 399	Manufacture of fabricated metal products
26	Výroba počítačových výrobkov	1 299	1 408	1 521	Manufacture of computer products
27	Výroba elektrických zariadení	1 265	1 311	1 408	Manufacture of electrical equipment
28	Výroba strojov a zariadení i.n.	1 346	1 496	1 580	Manufacture of machinery and equipment n.e.c.
29	Výroba motorových vozidiel	1 487	1 575	1 693	Manufacture of motor vehicles
30	Výroba ostat. doprav. prostriedkov	1 379	1 418	1 479	Manufacture of other transport equipment
31	Výroba nábytku	1 033	1 082	1 167	Manufacture of furniture
32	Iná výroba	1 060	1 132	1 246	Other manufacturing
33	Oprava a inštalácia strojov	1 593	1 773	1 975	Repair and installation of machinery
35	Dodávka elektriny, plynu, pary	1 947	2 031	2 113	Electricity, gas, steam supply
36	Zber, úprava a dodávka vody	1 144	1 199	1 285	Water collection, treatment and supply
37	Čistenie a odvod odpadových vôd ^{*)}				Sewerage ^{*)}
38	Zber, spracúvanie a likv. odpadov	1 115	1 214	1 308	Waste collection, treatment and disposal activities
39	Ozdravovacie činnosti ^{*)}				Remediation activities ^{*)}

Kód	Kraj, okres	2020	2021	2022	Region, district
1	Bratislavský	1 865	1 914	2 044	Bratislavský
101	Bratislava I	1 759	1 754	1 871	Bratislava I
102	Bratislava II	1 975	2 050	2 220	Bratislava II
103	Bratislava III	1 709	1 759	1 797	Bratislava III
104	Bratislava IV	2 096	2 165	2 309	Bratislava IV
105	Bratislava V	1 957	2 097	2 286	Bratislava V
106	Malacky	1 628	1 649	1 742	Malacky
107	Pezinok	1 297	1 352	1 483	Pezinok
108	Senec	1 459	1 503	1 635	Senec
2	Trnavský	1 383	1 478	1 574	Trnavský
201	Dunajská Streda	1 177	1 190	1 299	Dunajská Streda
202	Galanta	1 462	1 501	1 620	Galanta
203	Hlohovec	1 426	1 552	1 603	Hlohovec
204	Piešťany	1 255	1 293	1 420	Piešťany
205	Senica	1 151	1 271	1 360	Senica
206	Skalica	1 356	1 561	1 586	Skalica
207	Trnava	1 511	1 615	1 728	Trnava
3	Trenčiansky	1 256	1 341	1 457	Trenčiansky
301	Bánovce nad Bebravou	1 200	1 117	1 237	Bánovce nad Bebravou
302	Ilava	1 266	1 354	1 482	Ilava
303	Myjava	1 130	1 245	1 307	Myjava
304	Nové Mesto nad Váhom	1 342	1 441	1 545	Nové Mesto nad Váhom
305	Partizánske	943	1 017	1 096	Partizánske
306	Považská Bystrica	1 312	1 416	1 498	Považská Bystrica
307	Prievidza	1 116	1 184	1 307	Prievidza
308	Púchov	1 493	1 611	1 764	Púchov
309	Trenčín	1 251	1 341	1 480	Trenčín

^{*)} údaje nie sú uvedené z dôvodu ochrany dôverných dát
data is not available due to confidential data protection

III.2-3. Priemerná mesačná mzda zamestnanca

Average monthly wage per employee

dokončenie
v EURend of table
EUR

Kód	Kraj, okres	2020	2021	2022	Region, district
4	Nitriansky	1 194	1 275	1 421	Nitriansky
401	Komárno	1 018	1 088	1 207	Komárno
402	Levice	1 238	1 328	1 435	Levice
403	Nitra	1 266	1 350	1 494	Nitra
404	Nové Zámky	1 117	1 204	1 355	Nové Zámky
405	Šaľa	1 341	1 425	1 616	Šaľa
406	Topoľčany	1 137	1 218	1 367	Topoľčany
407	Zlaté Moravce	1 198	1 266	1 377	Zlaté Moravce
5	Žilinský	1 267	1 400	1 506	Žilinský
501	Bytča	1 198	1 324	1 410	Bytča
502	Čadca	927	963	1 086	Čadca
503	Dolný Kubín	1 194	1 349	1 395	Dolný Kubín
504	Kysucké Nové Mesto	1 517	1 710	1 875	Kysucké Nové Mesto
505	Liptovský Mikuláš	1 091	1 204	1 315	Liptovský Mikuláš
506	Martin	1 185	1 265	1 375	Martin
507	Námestovo	1 125	1 261	1 319	Námestovo
508	Ružomberok	1 501	1 560	1 739	Ružomberok
509	Turčianske Teplice	1 129	1 368	1 306	Turčianske Teplice
510	Tvrdošín	1 077	1 214	1 203	Tvrdošín
511	Žilina	1 427	1 588	1 728	Žilina
6	Banskobystrický	1 174	1 249	1 359	Banskobystrický
601	Banská Bystrica	1 173	1 272	1 385	Banská Bystrica
602	Banská Štiavnica	1 211	1 288	1 023	Banská Štiavnica
603	Brezno	1 190	1 298	1 543	Brezno
604	Detva	1 200	1 266	1 419	Detva
605	Krupina	1 106	1 104	1 220	Krupina
606	Lučenec	910	1 007	1 149	Lučenec
607	Poltár	905	1 001	1 067	Poltár
608	Revúca	1 100	1 201	1 177	Revúca
609	Rimavská Sobota	907	922	987	Rimavská Sobota
610	Veľký Krtíš	911	967	1 040	Veľký Krtíš
611	Zvolen	1 347	1 406	1 532	Zvolen
612	Žarnovica	1 443	1 554	1 603	Žarnovica
613	Žiar nad Hronom	1 392	1 506	1 609	Žiar nad Hronom
7	Prešovský	1 034	1 105	1 174	Prešovský
701	Bardejov	814	896	959	Bardejov
702	Humenné	1 020	1 139	1 169	Humenné
703	Kežmarok	1 014	1 070	1 181	Kežmarok
704	Levoča ^{*)}				Levoča ^{*)}
705	Medzilaborce ^{*)}				Medzilaborce ^{*)}
706	Poprad	1 219	1 286	1 369	Poprad
707	Prešov	1 055	1 125	1 213	Prešov
708	Sabinov	926	1 016	1 018	Sabinov
709	Snina	789	816	820	Snina
710	Stará Ľubovňa	971	1 062	1 162	Stará Ľubovňa
711	Stropkov	790	855	896	Stropkov
712	Svidník	800	854	871	Svidník
713	Vranov nad Topľou	880	923	983	Vranov nad Topľou
8	Košický	1 269	1 491	1 539	Košický
801	Gelnica	986	1 030	1 146	Gelnica
802	Košice I	1 219	1 289	1 373	Košice I
803	Košice II	1 736	2 333	2 309	Košice II
804	Košice III	700	797	1 094	Košice III
805	Košice IV	1 114	1 203	1 268	Košice IV
806	Košice - okolie	1 268	1 360	1 449	Košice - okolie
807	Michalovce	1 023	1 204	1 287	Michalovce
808	Rožňava	1 252	1 288	1 307	Rožňava
809	Sobrance	727	759	816	Sobrance
810	Spišská Nová Ves	1 052	1 148	1 170	Spišská Nová Ves
811	Trebišov	871	910	979	Trebišov

*) údaje nie sú uvedené z dôvodu ochrany dôverných dát
data is not available due to confidential data protection

III.2-4. Evidenčný počet zamestnancov k 31.12.

Registered number of employees as of Dec. 31

vo fyzických osobách

persons

Kód	Štatistická klasifikácia ekonomických činností, Rev. 2 (SK NACE Rev. 2)	2020	2021	2022	Statistical Classification of Economic Activities, Rev. 2 (NACE Rev. 2)
	Priemysel spolu	400 046	399 761	394 892	Industry in total
05	Ťažba uhlia a lignitu ¹⁾				Mining of coal and lignite ¹⁾
07	Dobývanie kovových rúd ¹⁾				Mining of metal ores ¹⁾
08	Iná ťažba a dobývanie	2 091	2 065	1 984	Other mining and quarrying
09	Pomocné činnosti pri ťažbe ¹⁾	-	-	-	Mining support service activities ¹⁾
10	Výroba potravín	26 956	27 637	27 826	Manufacture of food products
11	Výroba nápojov	3 476	3 476	3 529	Manufacture of beverages
12	Výroba tabakových výrobkov	-	-	-	Manufacture of tobacco products
13	Výroba textilu	3 660	3 678	3 711	Manufacture of textiles
14	Výroba odevov	8 020	7 593	7 435	Manufacture of wearing apparel
15	Výroba kože a kožených výrobkov	7 482	7 390	7 612	Manufacture of leather and related products
16	Spracovanie dreva	6 085	6 473	6 272	Manufacture of wood
17	Výroba papiera a papier. výrobkov	6 754	6 815	6 876	Manufacture of paper and paper products
18	Tlač, reprodukcia záznam. médií	2 622	2 734	2 626	Printing and reproduction of recorded media
19	Výroba koksu, ropných produktov	2 388	2 307	2 330	Manufacture of coke and refined petroleum products
20	Výroba chemikálií	6 899	7 230	6 958	Manufacture of chemicals
21	Výroba zákl. farmaceut. výrobkov	2 159	2 360	2 353	Manufacture of basic pharmaceutical products
22	Výroba výrobkov z gumy	30 718	29 291	28 189	Manufacture of rubber products
23	Výroba ostatných nekov. výrobkov	13 750	13 684	13 505	Manufacture of other non-metallic mineral products
24	Výroba a spracovanie kovov	21 412	22 109	20 900	Manufacture of basic metals
25	Výroba kovových konštrukcií	33 857	33 960	34 503	Manufacture of fabricated metal products
26	Výroba počítačových výrobkov	11 373	9 665	9 872	Manufacture of computer products
27	Výroba elektrických zariadení	29 509	31 362	32 806	Manufacture of electrical equipment
28	Výroba strojov a zariadení i.n.	40 052	42 330	43 049	Manufacture of machinery and equipment n.e.c.
29	Výroba motorových vozidiel	78 867	75 414	74 533	Manufacture of motor vehicles
30	Výroba ostat. doprav. prostriedkov	3 838	3 906	4 109	Manufacture of other transport equipment
31	Výroba nábytku	9 242	8 771	7 810	Manufacture of furniture
32	Iná výroba	4 812	5 161	5 103	Other manufacturing
33	Oprava a inštalácia strojov	7 932	7 803	7 700	Repair and installation of machinery
35	Dodávka elektriny, plynu, pary	16 217	15 999	16 104	Electricity, gas, steam supply
36	Zber, úprava a dodávka vody	9 715	10 131	7 008	Water collection, treatment and supply
37	Čistenie a odvod odpadových vôd ¹⁾				Sewerage ¹⁾
38	Zber, spracúvanie a likv. odpadov	6 971	7 451	7 666	Waste collection, treatment and disposal activities
39	Ozdravovacie činnosti ¹⁾				Remediation activities ¹⁾

Kód	Kraj, okres	2020	2021	2022	Region, district
1	Bratislavský	60 362	60 384	56 694	Bratislavský
101	Bratislava I	8 363	9 207	5 600	Bratislava I
102	Bratislava II	15 715	15 848	16 128	Bratislava II
103	Bratislava III	4 781	4 797	5 854	Bratislava III
104	Bratislava IV	17 082	16 661	14 954	Bratislava IV
105	Bratislava V	955	905	904	Bratislava V
106	Malacky	9 396	8 787	8 799	Malacky
107	Pezinok	1 473	1 362	1 466	Pezinok
108	Senec	2 597	2 817	2 989	Senec
2	Trnavský	47 919	47 408	46 809	Trnavský
201	Dunajská Streda	6 215	6 264	6 144	Dunajská Streda
202	Galanta	6 380	6 106	6 151	Galanta
203	Hlohovec	4 433	4 450	4 452	Hlohovec
204	Piešťany	4 893	5 018	4 015	Piešťany
205	Senica	2 436	2 363	2 315	Senica
206	Skalica	8 545	8 702	8 659	Skalica
207	Trnava	15 017	14 505	15 073	Trnava
3	Trenčiansky	71 676	71 861	71 135	Trenčiansky
301	Bánovce nad Bebravou	6 491	4 429	4 255	Bánovce nad Bebravou
302	Ilava	8 351	8 261	8 672	Ilava
303	Myjava	3 245	3 240	3 210	Myjava
304	Nové Mesto nad Váhom	12 516	14 497	14 273	Nové Mesto nad Váhom
305	Partizánske	4 023	4 235	4 406	Partizánske
306	Považská Bystrica	6 187	6 170	6 115	Považská Bystrica
307	Prievidza	12 518	12 581	12 009	Prievidza
308	Púchov	9 902	9 747	9 291	Púchov
309	Trenčín	8 443	8 701	8 904	Trenčín

¹⁾ údaje nie sú uvedené z dôvodu ochrany dôverných dát
data is not available due to confidential data protection

III.2 PRÁCA

LABOUR

III.2-4. Evidenčný počet zamestnancov k 31.12.

Registered number of employees as of Dec. 31

dokončenie

end of table

vo fyzických osobách

persons

Kód	Kraj, okres	2020	2021	2022	Region, district
4	Nitriansky	46 873	46 893	50 778	Nitriansky
401	Komárno	5 894	6 133	5 984	Komárno
402	Levice	6 448	6 025	6 066	Levice
403	Nitra	14 956	14 958	19 515	Nitra
404	Nové Zámky	5 838	5 864	5 790	Nové Zámky
405	Šaľa	3 735	3 624	3 562	Šaľa
406	Topoľčany	7 325	7 553	7 185	Topoľčany
407	Zlaté Moravce	2 677	2 736	2 676	Zlaté Moravce
5	Žilinský	55 415	55 575	55 332	Žilinský
501	Bytča	2 588	2 600	2 563	Bytča
502	Čadca	2 866	2 802	2 732	Čadca
503	Dolný Kubín	5 432	5 363	5 340	Dolný Kubín
504	Kysucké Nové Mesto	5 295	5 369	5 290	Kysucké Nové Mesto
505	Liptovský Mikuláš	5 282	5 320	5 166	Liptovský Mikuláš
506	Martin	8 039	7 616	7 131	Martin
507	Námestovo	3 708	3 875	4 072	Námestovo
508	Ružomberok	2 187	2 304	2 274	Ružomberok
509	Turčianske Teplice	485	490	483	Turčianske Teplice
510	Tvrdošín	3 498	3 781	4 308	Tvrdošín
511	Žilina	16 035	16 055	15 973	Žilina
6	Banskobystrický	38 393	39 058	37 347	Banskobystrický
601	Banská Bystrica	7 838	7 778	7 163	Banská Bystrica
602	Banská Štiavnica	329	332	256	Banská Štiavnica
603	Brezno	4 492	4 663	4 607	Brezno
604	Detva	2 613	2 762	2 816	Detva
605	Krupina	1 669	1 710	1 717	Krupina
606	Lučenec	2 833	2 590	2 275	Lučenec
607	Poltár	297	299	289	Poltár
608	Revúca	1 920	2 029	1 928	Revúca
609	Rimavská Sobota	3 871	4 115	4 101	Rimavská Sobota
610	Veľký Krtíš	1 787	1 941	2 014	Veľký Krtíš
611	Zvolen	3 607	3 498	3 363	Zvolen
612	Žarnovica	2 461	2 422	2 103	Žarnovica
613	Žiar nad Hronom	4 676	4 919	4 715	Žiar nad Hronom
7	Prešovský	37 362	37 869	38 266	Prešovský
701	Bardejov	2 359	2 430	2 534	Bardejov
702	Humenné	3 764	3 855	3 907	Humenné
703	Kežmarok	3 258	3 234	3 114	Kežmarok
704	Levoča ^{*)}				Levoča ^{*)}
705	Medzilaborce ^{*)}				Medzilaborce ^{*)}
706	Poprad	9 509	9 644	9 647	Poprad
707	Prešov	10 283	10 350	10 137	Prešov
708	Sabinov	1 466	1 490	1 643	Sabinov
709	Snina	1 081	1 120	1 031	Snina
710	Stará Ľubovňa	1 031	1 104	1 258	Stará Ľubovňa
711	Stropkov	1 077	1 034	1 034	Stropkov
712	Svidník	412	435	706	Svidník
713	Vranov nad Topľou	2 872	2 915	3 014	Vranov nad Topľou
8	Košický	42 046	40 713	38 531	Košický
801	Gelnica	434	425	437	Gelnica
802	Košice I	5 842	5 818	5 225	Košice I
803	Košice II	10 145	10 086	9 469	Košice II
804	Košice III	217	181	163	Košice III
805	Košice IV	6 349	5 893	5 355	Košice IV
806	Košice - okolie	3 821	4 061	4 184	Košice - okolie
807	Michalovce	5 422	4 452	4 488	Michalovce
808	Rožňava	2 487	2 470	2 368	Rožňava
809	Sobrance	137	143	141	Sobrance
810	Spišská Nová Ves	6 070	6 056	5 285	Spišská Nová Ves
811	Trebišov	1 122	1 128	1 416	Trebišov

*) údaje nie sú uvedené z dôvodu ochrany dôverných dát
data is not available due to confidential data protection

III.2-5. Evidenčný počet zamestnancov - ženy k 31.12.

Registered number of employees - women as of Dec. 31

vo fyzických osobách

persons

Kód	Štatistická klasifikácia ekonomických činností, Rev. 2 (SK NACE Rev. 2)	2020	2021	2022	Statistical Classification of Economic Activities, Rev. 2 (NACE Rev. 2)
	Priemysel spolu	142 546	140 963	141 227	Industry in total
05	Ťažba uhlia a lignitu ¹⁾				Mining of coal and lignite ¹⁾
07	Dobývanie kovových rúd ¹⁾				Mining of metal ores ¹⁾
08	Iná ťažba a dobývanie	332	379	362	Other mining and quarrying
09	Pomocné činnosti pri ťažbe ¹⁾	-			Mining support service activities ¹⁾
10	Výroba potravín	14 104	14 347	14 432	Manufacture of food products
11	Výroba nápojov	1 263	1 283	1 293	Manufacture of beverages
12	Výroba tabakových výrobkov	-	-	-	Manufacture of tobacco products
13	Výroba textilu	2 340	2 347	2 380	Manufacture of textiles
14	Výroba odevov	7 109	6 687	6 530	Manufacture of wearing apparel
15	Výroba kože a kožených výrobkov	5 175	5 084	5 363	Manufacture of leather and related products
16	Spracovanie dreva	1 529	1 672	1 615	Manufacture of wood
17	Výroba papiera a papier. výrobkov	2 243	2 337	2 301	Manufacture of paper and paper products
18	Tlač, reprodukcia záznam. médií	1 111	1 160	1 165	Printing and reproduction of recorded media
19	Výroba koksu, ropných produktov	474	455	480	Manufacture of coke and refined petroleum products
20	Výroba chemikálií	2 142	2 246	2 157	Manufacture of chemicals
21	Výroba zákl. farmaceut. výrobkov	1 333	1 447	1 451	Manufacture of basic pharmaceutical products
22	Výroba výrobkov z gumy	12 240	11 607	11 105	Manufacture of rubber products
23	Výroba ostatných nekov. výrobkov	3 241	3 441	3 488	Manufacture of other non-metallic mineral products
24	Výroba a spracovanie kovov	4 205	4 415	4 288	Manufacture of basic metals
25	Výroba kovových konštrukcií	8 768	9 023	9 438	Manufacture of fabricated metal products
26	Výroba počítačových výrobkov	6 185	5 213	5 230	Manufacture of computer products
27	Výroba elektrických zariadení	13 259	14 464	15 559	Manufacture of electrical equipment
28	Výroba strojov a zariadení i.n.	10 475	10 892	11 635	Manufacture of machinery and equipment n.e.c.
29	Výroba motorových vozidiel	28 426	25 904	25 189	Manufacture of motor vehicles
30	Výroba ostat. doprav. prostriedkov	737	765	838	Manufacture of other transport equipment
31	Výroba nábytku	3 750	3 454	3 134	Manufacture of furniture
32	Iná výroba	2 829	3 027	3 040	Other manufacturing
33	Oprava a inštalácia strojov	1 289	1 322	1 378	Repair and installation of machinery
35	Dodávka elektriny, plynu, pary	3 872	3 842	3 898	Electricity, gas, steam supply
36	Zber, úprava a dodávka vody	2 284	2 306	1 609	Water collection, treatment and supply
37	Čistenie a odvod odpadových vôd ¹⁾				Sewerage ¹⁾
38	Zber, spracúvanie a likv. odpadov	1 359	1 408	1 509	Waste collection, treatment and disposal activities
39	Ozdravovacie činnosti ¹⁾				Remediation activities ¹⁾

Kód	Kraj, okres	2020	2021	2022	Region, district
1	Bratislavský	16 093	15 363	14 649	Bratislavský
101	Bratislava I	2 772	3 022	1 940	Bratislava I
102	Bratislava II	3 671	3 617	3 793	Bratislava II
103	Bratislava III	1 453	1 361	1 673	Bratislava III
104	Bratislava IV	2 938	2 857	2 607	Bratislava IV
105	Bratislava V	323	323	335	Bratislava V
106	Malacky	3 746	2 961	2 992	Malacky
107	Pezinok	471	447	501	Pezinok
108	Senec	719	775	808	Senec
2	Trnavský	17 941	17 891	18 038	Trnavský
201	Dunajská Streda	2 626	2 725	2 650	Dunajská Streda
202	Galanta	2 675	2 538	2 609	Galanta
203	Hlohovec	1 847	1 880	1 903	Hlohovec
204	Piešťany	1 659	1 682	1 520	Piešťany
205	Senica	1 086	1 041	965	Senica
206	Skalica	3 481	3 549	3 713	Skalica
207	Trnava	4 567	4 476	4 678	Trnava
3	Trenčiansky	28 964	28 839	28 317	Trenčiansky
301	Bánovce nad Bebravou	3 563	2 438	2 215	Bánovce nad Bebravou
302	Ilava	3 464	3 463	3 541	Ilava
303	Myjava	1 512	1 515	1 523	Myjava
304	Nové Mesto nad Váhom	5 215	6 015	6 097	Nové Mesto nad Váhom
305	Partizánske	2 389	2 481	2 644	Partizánske
306	Považská Bystrica	2 154	2 120	2 142	Považská Bystrica
307	Prievidza	4 317	4 443	4 356	Prievidza
308	Púchov	3 279	3 242	2 591	Púchov
309	Trenčín	3 071	3 122	3 208	Trenčín

¹⁾ údaje nie sú uvedené z dôvodu ochrany dôverných dát
data is not available due to confidential data protection

III.2 PRÁCA

LABOUR

III.2-5. Evidenčný počet zamestnancov - ženy k 31.12.

Registered number of employees - women as of Dec. 31

dokončenie

end of table

vo fyzických osobách

persons

Kód	Kraj, okres	2020	2021	2022	Region, district
4	Nitriansky	18 601	18 767	20 131	Nitriansky
401	Komárno	2 647	2 791	2 790	Komárno
402	Levice	3 005	2 847	2 898	Levice
403	Nitra	5 946	6 007	7 502	Nitra
404	Nové Zámky	2 173	2 219	2 205	Nové Zámky
405	Šaľa	808	831	774	Šaľa
406	Topoľčany	2 996	3 052	2 958	Topoľčany
407	Zlaté Moravce	1 026	1 020	1 004	Zlaté Moravce
5	Žilinský	20 476	20 289	20 717	Žilinský
501	Bytča	1 047	760	968	Bytča
502	Čadca	1 658	1 684	1 598	Čadca
503	Dolný Kubín	1 960	1 906	1 954	Dolný Kubín
504	Kysucké Nové Mesto	1 331	1 310	1 661	Kysucké Nové Mesto
505	Liptovský Mikuláš	2 003	2 157	1 908	Liptovský Mikuláš
506	Martin	3 331	2 978	2 722	Martin
507	Námestovo	2 125	2 130	2 292	Námestovo
508	Ružomberok	559	605	597	Ružomberok
509	Turčianske Teplice	148	203	147	Turčianske Teplice
510	Tvrdošín	1 862	2 010	2 291	Tvrdošín
511	Žilina	4 452	4 546	4 579	Žilina
6	Banskobystrický	12 914	13 322	12 668	Banskobystrický
601	Banská Bystrica	2 711	2 641	2 460	Banská Bystrica
602	Banská Štiavnica	198	185	148	Banská Štiavnica
603	Brezno	1 330	1 446	1 363	Brezno
604	Detva	831	905	900	Detva
605	Krupina	766	785	801	Krupina
606	Lučenec	915	821	737	Lučenec
607	Poltár	62	64	67	Poltár
608	Revúca	295	358	320	Revúca
609	Rimavská Sobota	1 793	1 994	1 917	Rimavská Sobota
610	Veľký Krtíš	825	889	937	Veľký Krtíš
611	Zvolen	1 033	1 051	980	Zvolen
612	Žarnovica	913	907	767	Žarnovica
613	Žiar nad Hronom	1 242	1 276	1 271	Žiar nad Hronom
7	Prešovský	14 835	14 633	15 071	Prešovský
701	Bardejov	1 033	1 093	1 172	Bardejov
702	Humenné	1 508	1 523	1 545	Humenné
703	Kežmarok	1 405	1 393	1 363	Kežmarok
704	Levoča ^{*)}				Levoča ^{*)}
705	Medzilaborce ^{*)}				Medzilaborce ^{*)}
706	Poprad	2 753	2 877	2 929	Poprad
707	Prešov	4 370	4 071	4 057	Prešov
708	Sabinov	711	709	782	Sabinov
709	Snina	400	445	401	Snina
710	Stará Ľubovňa	463	456	474	Stará Ľubovňa
711	Stropkov	545	526	538	Stropkov
712	Svidník	181	206	366	Svidník
713	Vranov nad Topľou	1 417	1 282	1 401	Vranov nad Topľou
8	Košický	12 722	11 859	11 636	Košický
801	Gelnica	145	134	140	Gelnica
802	Košice I	1 626	1 537	1 605	Košice I
803	Košice II	1 409	1 404	1 305	Košice II
804	Košice III	57	56	47	Košice III
805	Košice IV	2 326	1 996	1 877	Košice IV
806	Košice - okolie	1 303	1 386	1 393	Košice - okolie
807	Michalovce	2 054	1 610	1 633	Michalovce
808	Rožňava	978	948	912	Rožňava
809	Sobrance	81	82	82	Sobrance
810	Spišská Nová Ves	2 268	2 240	2 019	Spišská Nová Ves
811	Trebišov	475	466	623	Trebišov

*) údaje nie sú uvedené z dôvodu ochrany dôverných dát
data is not available due to confidential data protection

III.3 HRUBÝ OBRAT

GROSS OUTPUT

III.3-1. Tržby za vlastné výrobky a z predaja služieb

Turnover for own products and services

v EUR

EUR

Kód	Štatistická klasifikácia ekonomických činností, Rev. 2 (SK NACE Rev. 2)	2020	2021	2022	Statistical Classification of Economic Activities, Rev. 2 (NACE Rev. 2)
	Priemysel spolu	76 530 682 410	87 754 252 236	108 056 066 401	Industry in total
05	Ťažba uhlia a lignitu ^{*)}				Mining of coal and lignite ^{*)}
07	Dobývanie kovových rúd ^{*)}				Mining of metal ores ^{*)}
08	Iná ťažba a dobývanie	206 535 804	214 281 338	247 398 779	Other mining and quarrying
09	Pomocné činnosti pri ťažbe ^{*)}	-			Mining support service activities ^{*)}
10	Výroba potravín	2 934 864 904	3 141 854 288	4 077 876 254	Manufacture of food products
11	Výroba nápojov	523 859 913	527 082 133	635 036 528	Manufacture of beverages
12	Výroba tabakových výrobkov	-	-	-	Manufacture of tobacco products
13	Výroba textilu	255 373 015	265 353 905	309 159 711	Manufacture of textiles
14	Výroba odevov	223 888 559	210 179 604	255 895 028	Manufacture of wearing apparel
15	Výroba kože a kožených výrobkov	495 071 135	507 386 910	652 822 382	Manufacture of leather and related products
16	Spracovanie dreva	671 391 665	906 784 919	1 107 761 328	Manufacture of wood
17	Výroba papiera a papier. výrobkov	1 173 306 960	1 401 373 408	1 911 932 948	Manufacture of paper and paper products
18	Tlač, reprodukcia záznam. médií	213 381 106	228 650 682	278 896 368	Printing and reproduction of recorded media
19	Výroba koksu, ropných produktov	2 516 051 677	3 872 837 819	5 745 604 717	Manufacture of coke and refined petroleum products
20	Výroba chemikálií	1 285 805 416	1 805 094 402	2 608 742 994	Manufacture of chemicals
21	Výroba základ. farmaceut. výrobkov	177 324 015	181 570 568	198 900 401	Manufacture of basic pharmaceutical products
22	Výroba výrobkov z gumy	3 765 751 118	4 124 864 298	4 790 677 413	Manufacture of rubber products
23	Výroba ostatných nekov. výrobkov	1 732 625 880	1 921 518 602	2 326 430 864	Manufacture of other non-metallic mineral products
24	Výroba a spracovanie kovov	3 783 920 831	6 644 816 990	7 738 341 330	Manufacture of basic metals
25	Výroba kovových konštrukcií	3 854 707 390	4 448 969 833	5 427 380 805	Manufacture of fabricated metal products
26	Výroba počítačových výrobkov	3 471 350 211	3 793 188 081	3 857 518 550	Manufacture of computer products
27	Výroba elektrických zariadení	3 183 458 857	3 825 198 410	4 696 331 529	Manufacture of electrical equipment
28	Výroba strojov a zariadení i.n.	4 567 941 184	5 476 098 901	6 523 193 226	Manufacture of machinery and equipment n.e.c.
29	Výroba motorových vozidiel	27 943 337 813	29 803 520 791	33 320 812 953	Manufacture of motor vehicles
30	Výroba ostat. doprav. prostriedkov	549 167 968	530 426 211	639 741 959	Manufacture of other transport equipment
31	Výroba nábytku	657 308 447	693 969 783	784 048 372	Manufacture of furniture
32	Iná výroba	355 237 460	392 604 922	467 786 635	Other manufacturing
33	Oprava a inštalácia strojov	830 596 374	831 564 498	977 684 088	Repair and installation of machinery
35	Dodávka elektriny, plynu, pary	10 037 671 517	10 732 074 706	17 184 906 686	Electricity, gas, steam supply
36	Zber, úprava a dodávka vody	486 016 614	505 340 979	434 786 752	Water collection, treatment and supply
37	Čistenie a odvod odpadových vôd ^{*)}				Sewerage ^{*)}
38	Zber, spracúvanie a likv. odpadov	484 981 817	613 005 752	703 935 359	Waste collection, treatment and disposal activities
39	Ozdravovacie činnosti ^{*)}				Remediation activities ^{*)}

Kód	Kraj, okres	2020	2021	2022	Region, district
1	Bratislavský	26 046 630 108	27 926 361 193	35 758 146 757	Bratislavský
101	Bratislava I	2 514 589 718	2 778 028 103	3 433 282 830	Bratislava I
102	Bratislava II	8 409 349 611	10 110 650 699	15 998 650 287	Bratislava II
103	Bratislava III	734 633 297	770 225 119	1 243 714 515	Bratislava III
104	Bratislava IV	11 282 039 115	11 104 554 446	11 448 337 234	Bratislava IV
105	Bratislava V	208 898 646	205 957 582	260 424 355	Bratislava V
106	Malacky	2 210 772 817	2 189 091 933	2 496 770 223	Malacky
107	Pezinok	134 008 258	141 478 752	156 469 751	Pezinok
108	Senec	552 338 646	626 374 559	720 497 562	Senec
2	Trnavský	11 193 358 649	12 629 429 878	14 537 612 639	Trnavský
201	Dunajská Streda	788 869 421	927 668 484	1 067 495 714	Dunajská Streda
202	Galanta	1 941 720 169	2 380 740 155	2 629 618 557	Galanta
203	Hlohovec	1 007 785 534	1 306 055 991	1 765 886 973	Hlohovec
204	Piešťany	477 204 456	494 031 173	472 846 545	Piešťany
205	Senica	506 248 387	719 599 841	921 613 405	Senica
206	Skalica	1 382 129 519	1 546 409 462	1 724 485 195	Skalica
207	Trnava	5 089 401 163	5 254 924 772	5 955 666 250	Trnava
3	Trenčiansky	8 402 329 495	9 579 915 331	11 613 195 932	Trenčiansky
301	Bánovce nad Bebravou	604 651 636	401 344 131	455 147 502	Bánovce nad Bebravou
302	Ilava	1 034 867 145	1 161 186 104	1 538 369 761	Ilava
303	Myjava	239 312 566	277 493 636	318 875 903	Myjava
304	Nové Mesto nad Váhom	1 527 508 181	1 887 134 378	2 171 011 481	Nové Mesto nad Váhom
305	Partizánske	267 042 363	307 188 500	379 912 856	Partizánske
306	Považská Bystrica	984 828 328	1 021 279 323	1 181 842 469	Považská Bystrica
307	Prievidza	1 155 389 452	1 370 228 891	1 657 669 984	Prievidza
308	Púchov	1 846 708 595	2 283 701 263	2 836 671 617	Púchov
309	Trenčín	742 021 229	870 359 105	1 073 694 359	Trenčín

*) údaje nie sú uvedené z dôvodu ochrany dôverných dát
data is not available due to confidential data protection

III.3 HRUBÝ OBRAT

GROSS OUTPUT

III.3-1. Tržby za vlastné výrobky a z predaja služieb

Turnover for own products and services

dokončenie
v EURend of table
EUR

Kód	Kraj, okres	2020	2021	2022	Region, district
4	Nitriansky	5 669 054 228	6 665 245 654	8 555 389 300	Nitriansky
401	Komárno	733 942 569	845 370 295	1 040 724 408	Komárno
402	Levice	721 306 372	759 147 385	949 282 313	Levice
403	Nitra	2 284 784 662	2 636 516 060	3 334 158 291	Nitra
404	Nové Zámky	516 256 049	624 747 545	746 831 205	Nové Zámky
405	Šaľa	538 271 576	801 594 469	1 278 604 015	Šaľa
406	Topoľčany	602 732 400	696 935 606	866 892 770	Topoľčany
407	Zlaté Moravce	271 760 600	300 934 294	338 896 298	Zlaté Moravce
5	Žilinský	12 448 004 462	14 583 591 285	18 111 579 940	Žilinský
501	Bytča	329 470 712	388 948 060	415 766 675	Bytča
502	Čadca	201 222 766	217 283 152	278 992 811	Čadca
503	Dolný Kubín	518 272 766	660 545 732	657 110 673	Dolný Kubín
504	Kysucké Nové Mesto	631 374 722	715 809 997	856 035 218	Kysucké Nové Mesto
505	Liptovský Mikuláš	523 948 900	625 444 392	735 044 784	Liptovský Mikuláš
506	Martin	756 647 256	766 965 411	807 123 699	Martin
507	Námestovo	543 051 057	614 088 767	772 907 614	Námestovo
508	Ružomberok	503 085 613	672 555 223	958 161 479	Ružomberok
509	Turčianske Teplice	57 186 886	65 509 395	79 297 055	Turčianske Teplice
510	Tvrdošín	387 638 516	492 802 719	671 508 142	Tvrdošín
511	Žilina	7 996 105 268	9 363 638 437	11 879 631 790	Žilina
6	Banskobystrický	3 571 994 302	4 306 046 091	5 121 581 135	Banskobystrický
601	Banská Bystrica	661 024 833	759 156 783	831 684 906	Banská Bystrica
602	Banská Štiavnica	12 823 953	15 967 381	13 749 249	Banská Štiavnica
603	Brezno	323 237 669	461 568 926	647 386 388	Brezno
604	Detva	212 530 080	286 821 609	431 842 113	Detva
605	Krupina	102 543 557	107 317 244	117 200 699	Krupina
606	Lučenec	269 149 701	330 218 537	352 940 013	Lučenec
607	Poltár	15 205 324	19 323 341	25 272 145	Poltár
608	Revúca	161 246 716	184 107 580	212 411 165	Revúca
609	Rimavská Sobota	164 964 657	181 938 492	224 985 789	Rimavská Sobota
610	Veľký Krtíš	129 564 161	160 277 132	203 155 941	Veľký Krtíš
611	Zvolen	544 250 509	560 371 086	675 699 773	Zvolen
612	Žarnovica	272 509 177	322 777 340	372 118 712	Žarnovica
613	Žiar nad Hronom	702 943 965	916 200 640	1 013 134 242	Žiar nad Hronom
7	Prešovský	3 375 061 328	3 829 716 335	4 571 784 658	Prešovský
701	Bardejov	136 201 183	149 618 216	170 616 771	Bardejov
702	Humenné	358 604 139	392 394 336	492 894 598	Humenné
703	Kežmarok	283 458 736	326 223 423	392 578 881	Kežmarok
704	Levoča *)				Levoča *)
705	Medzilaborce *)				Medzilaborce *)
706	Poprad	1 239 815 729	1 348 618 432	1 560 127 949	Poprad
707	Prešov	797 226 219	970 109 257	1 141 765 242	Prešov
708	Sabinov	93 056 406	103 864 082	127 411 190	Sabinov
709	Snina	80 886 681	91 627 334	108 737 931	Snina
710	Stará Ľubovňa	87 561 004	99 428 309	139 953 550	Stará Ľubovňa
711	Stropkov	49 652 430	56 032 171	66 185 220	Stropkov
712	Svidník	15 081 008	15 385 933	24 598 907	Svidník
713	Vranov nad Topľou	223 636 035	262 277 865	330 577 581	Vranov nad Topľou
8	Košický	5 824 249 838	8 233 946 469	9 786 776 040	Košický
801	Gelnica	29 186 651	31 961 285	44 224 262	Gelnica
802	Košice I	969 794 573	999 815 642	1 398 740 079	Košice I
803	Košice II	2 091 218 408	4 171 525 462	4 864 071 023	Košice II
804	Košice III	13 213 107	13 464 278	17 078 562	Košice III
805	Košice IV	582 781 327	635 188 945	612 958 186	Košice IV
806	Košice - okolie	678 136 919	773 518 507	1 020 833 645	Košice - okolie
807	Michalovce	588 467 385	595 972 397	698 606 827	Michalovce
808	Rožňava	355 228 646	384 734 781	439 829 836	Rožňava
809	Sobrance	3 827 533	3 539 860	4 118 982	Sobrance
810	Spišská Nová Ves	450 489 281	558 091 464	602 374 709	Spišská Nová Ves
811	Trebišov	61 906 008	66 133 848	83 939 929	Trebišov

*) údaje nie sú uvedené z dôvodu ochrany dôverných dát
data is not available due to confidential data protection

III.3 HRUBÝ OBRAT

GROSS OUTPUT

III.3-2. Predaj a odovzdanie výrobkov a služieb iným závodovým jednotkám v rámci podniku

Turnover for products and services rendered to other establishments of the same enterprise

v EUR

EUR

Kód	Štatistická klasifikácia ekonomických činností, Rev. 2 (SK NACE Rev. 2)	2020	2021	2022	Statistical Classification of Economic Activities, Rev. 2 (NACE Rev. 2)
	Priemysel spolu	59 067 557	60 667 467	66 956 984	Industry in total
05	Ťažba uhlia a lignitu ¹⁾				Mining of coal and lignite ¹⁾
07	Dobývanie kovových rúd ¹⁾				Mining of metal ores ¹⁾
08	Iná ťažba a dobývanie	-	-	-	Other mining and quarrying
09	Pomocné činnosti pri ťažbe ¹⁾				Mining support service activities ¹⁾
10	Výroba potravín	-	-	-	Manufacture of food products
11	Výroba nápojov	-	-	-	Manufacture of beverages
12	Výroba tabakových výrobkov	-	-	-	Manufacture of tobacco products
13	Výroba textilu	-	-	-	Manufacture of textiles
14	Výroba odevov	-	-	-	Manufacture of wearing apparel
15	Výroba kože a kožených výrobkov	-	-	-	Manufacture of leather and related products
16	Spracovanie dreva	16 318 324	17 971 346	21 104 426	Manufacture of wood
17	Výroba papiera a papier. výrobkov	-	-	-	Manufacture of paper and paper products
18	Tlač, reprodukcia záznam. médií	-	-	-	Printing and reproduction of recorded media
19	Výroba koksu, ropných produktov	-	-	-	Manufacture of coke and refined petroleum products
20	Výroba chemikálií	283 691	267 089	293 198	Manufacture of chemicals
21	Výroba základ. farmaceut. výrobkov	-	-	-	Manufacture of basic pharmaceutical products
22	Výroba výrobkov z gumy	-	-	-	Manufacture of rubber products
23	Výroba ostatných nekov. výrobkov	3 824 056	865 580	920 538	Manufacture of other non-metallic mineral products
24	Výroba a spracovanie kovov	-	-	-	Manufacture of basic metals
25	Výroba kovových konštrukcií	-	-	-	Manufacture of fabricated metal products
26	Výroba počítačových výrobkov	-	-	-	Manufacture of computer products
27	Výroba elektrických zariadení	-	-	-	Manufacture of electrical equipment
28	Výroba strojov a zariadení i.n.	19 929 312	21 884 752	23 263 525	Manufacture of machinery and equipment n.e.c.
29	Výroba motorových vozidiel	-	-	-	Manufacture of motor vehicles
30	Výroba ostat. doprav. prostriedkov	-	-	-	Manufacture of other transport equipment
31	Výroba nábytku	464 169	685 336	313 468	Manufacture of furniture
32	Iná výroba	-	-	-	Other manufacturing
33	Oprava a inštalácia strojov	-	-	-	Repair and installation of machinery
35	Dodávka elektriny, plynu, pary	-	-	-	Electricity, gas, steam supply
36	Zber, úprava a dodávka vody	16 379 634	17 021 356	18 853 293	Water collection, treatment and supply
37	Čistenie a odvod odpadových vôd ¹⁾	-	-	-	Sewerage ¹⁾
38	Zber, spracúvanie a likv. odpadov	-	-	-	Waste collection, treatment and disposal activities
39	Ozdravovacie činnosti ¹⁾	-	-	-	Remediation activities ¹⁾

Kód	Kraj, okres	2020	2021	2022	Region, district
1	Bratislavský	14 286 312	11 966 172	15 006 388	Bratislavský
101	Bratislava I	-	-	-	Bratislava I
102	Bratislava II	2 599 510	-	-	Bratislava II
103	Bratislava III	-	-	-	Bratislava III
104	Bratislava IV	-	-	-	Bratislava IV
105	Bratislava V	-	-	-	Bratislava V
106	Malacky	11 686 802	11 966 172	15 006 388	Malacky
107	Pezinok	-	-	-	Pezinok
108	Senec	-	-	-	Senec
2	Trnavský	6 960 920	8 521 506	8 530 585	Trnavský
201	Dunajská Streda	1 691 611	1 596 847	1 842 292	Dunajská Streda
202	Galanta	-	-	-	Galanta
203	Hlohovec	-	-	-	Hlohovec
204	Piešťany	-	-	-	Piešťany
205	Senica	-	-	-	Senica
206	Skalica	-	-	-	Skalica
207	Trnava	5 269 309	6 924 659	6 688 293	Trnava
3	Trenčiansky	673 777	723 622	796 629	Trenčiansky
301	Bánovce nad Bebravou	-	-	-	Bánovce nad Bebravou
302	Ilava	-	-	-	Ilava
303	Myjava	-	-	-	Myjava
304	Nové Mesto nad Váhom	-	-	-	Nové Mesto nad Váhom
305	Partizánske	-	-	-	Partizánske
306	Považská Bystrica	673 777	723 622	796 629	Považská Bystrica
307	Prievidza	-	-	-	Prievidza
308	Púchov	-	-	-	Púchov
309	Trenčín	-	-	-	Trenčín

*) údaje nie sú uvedené z dôvodu ochrany dôverných dát
data is not available due to confidential data protection

III.3 HRUBÝ OBRAT

GROSS OUTPUT

III.3-2. Predaj a odovzdanie výrobkov a služieb iným závodovým jednotkám v rámci podniku

Turnover for products and services rendered to other establishments of the same enterprise

dokončenie

end of table

v EUR

EUR

Kód	Kraj, okres	2020	2021	2022	Region, district
4	Nitriansky	11 614 594	12 715 514	14 125 137	Nitriansky
401	Komárno	-	-	-	Komárno
402	Levice	2 178 947	2 277 954	2 222 676	Levice
403	Nitra	2 391 347	2 303 066	3 339 639	Nitra
404	Nové Zámky	2 497 041	2 913 065	3 261 477	Nové Zámky
405	Šaľa	2 096 484	2 648 511	2 620 445	Šaľa
406	Topoľčany	2 450 775	2 572 918	2 680 900	Topoľčany
407	Zlaté Moravce	-	-	-	Zlaté Moravce
5	Žilinský	4 378 096	3 990 321	4 314 182	Žilinský
501	Bytča	-	-	-	Bytča
502	Čadca	-	-	-	Čadca
503	Dolný Kubín	1 426 417	1 513 032	1 887 670	Dolný Kubín
504	Kysucké Nové Mesto	-	-	-	Kysucké Nové Mesto
505	Liptovský Mikuláš	110 073	32 940	16 411	Liptovský Mikuláš
506	Martin	495 966	445 621	526 212	Martin
507	Námestovo	-	-	-	Námestovo
508	Ružomberok	-	-	-	Ružomberok
509	Turčianske Teplice	-	-	-	Turčianske Teplice
510	Tvrdošín	-	-	-	Tvrdošín
511	Žilina	2 345 640	1 998 728	1 883 889	Žilina
6	Banskobystrický	21 153 858	22 750 332	24 184 063	Banskobystrický
601	Banská Bystrica	19 929 312	21 884 752	23 263 525	Banská Bystrica
602	Banská Štiavnica	-	-	-	Banská Štiavnica
603	Brezno	-	-	-	Brezno
604	Detva	-	-	-	Detva
605	Krupina	-	-	-	Krupina
606	Lučenec	420 000	420 000	420 000	Lučenec
607	Poltár	804 546	445 580	500 538	Poltár
608	Revúca	-	-	-	Revúca
609	Rimavská Sobota	-	-	-	Rimavská Sobota
610	Veľký Krtíš	-	-	-	Veľký Krtíš
611	Zvolen	-	-	-	Zvolen
612	Žarnovica	-	-	-	Žarnovica
613	Žiar nad Hronom	-	-	-	Žiar nad Hronom
7	Prešovský	-	-	-	Prešovský
701	Bardejov	-	-	-	Bardejov
702	Humenné	-	-	-	Humenné
703	Kežmarok	-	-	-	Kežmarok
704	Levoča	-	-	-	Levoča
705	Medzilaborce	-	-	-	Medzilaborce
706	Poprad	-	-	-	Poprad
707	Prešov	-	-	-	Prešov
708	Sabinov	-	-	-	Sabinov
709	Snina	-	-	-	Snina
710	Stará Ľubovňa	-	-	-	Stará Ľubovňa
711	Stropkov	-	-	-	Stropkov
712	Svidník	-	-	-	Svidník
713	Vranov nad Topľou	-	-	-	Vranov nad Topľou
8	Košický	-	-	-	Košický
801	Gelnica	-	-	-	Gelnica
802	Košice I	-	-	-	Košice I
803	Košice II	-	-	-	Košice II
804	Košice III	-	-	-	Košice III
805	Košice IV	-	-	-	Košice IV
806	Košice - okolie	-	-	-	Košice - okolie
807	Michalovce	-	-	-	Michalovce
808	Rožňava	-	-	-	Rožňava
809	Sobrance	-	-	-	Sobrance
810	Spišská Nová Ves	-	-	-	Spišská Nová Ves
811	Trebišov	-	-	-	Trebišov

III.3 HRUBÝ OBRAT

GROSS OUTPUT

III.3-3. Tržby za tovar - veľkoobchod

Turnover for merchandise - wholesale

v EUR

EUR

Kód	Štatistická klasifikácia ekonomických činností, Rev. 2 (SK NACE Rev. 2)	2020	2021	2022	Statistical Classification of Economic Activities, Rev. 2 (NACE Rev. 2)
	Priemysel spolu	4 722 684 302	6 943 807 571	10 645 625 600	Industry in total
05	Ťažba uhlia a lignitu ^{*)}				Mining of coal and lignite ^{*)}
07	Dobývanie kovových rúd ^{*)}				Mining of metal ores ^{*)}
08	Iná ťažba a dobývanie	3 408 049	3 006 209	5 795 042	Other mining and quarrying
09	Pomocné činnosti pri ťažbe ^{*)}	-			Mining support service activities ^{*)}
10	Výroba potravín	567 866 851	630 047 628	710 133 152	Manufacture of food products
11	Výroba nápojov	137 269 600	143 360 909	173 685 771	Manufacture of beverages
12	Výroba tabakových výrobkov	-	-	-	Manufacture of tobacco products
13	Výroba textilu	15 470 012	21 401 450	21 655 832	Manufacture of textiles
14	Výroba odevov	12 472 085	8 084 524	9 288 179	Manufacture of wearing apparel
15	Výroba kože a kožených výrobkov	10 788 733	7 480 171	8 147 056	Manufacture of leather and related products
16	Spracovanie dreva	39 787 720	43 543 505	61 789 241	Manufacture of wood
17	Výroba papiera a papier. výrobkov	97 565 192	107 775 933	125 031 352	Manufacture of paper and paper products
18	Tlač, reprodukcia záznam. médií	5 633 535	6 103 808	7 616 753	Printing and reproduction of recorded media
19	Výroba koksu, ropných produktov	42 893 953	54 120 329	129 067 871	Manufacture of coke and refined petroleum products
20	Výroba chemikálií	132 099 871	184 269 070	266 574 851	Manufacture of chemicals
21	Výroba zálk. farmaceut. výrobkov	5 767 821	3 497 692	6 879 463	Manufacture of basic pharmaceutical products
22	Výroba výrobkov z gumy	327 953 520	398 090 040	442 049 480	Manufacture of rubber products
23	Výroba ostatných nekov. výrobkov	171 326 419	194 702 300	241 311 893	Manufacture of other non-metallic mineral products
24	Výroba a spracovanie kovov	158 635 272	138 191 978	542 874 164	Manufacture of basic metals
25	Výroba kovových konštrukcií	231 770 376	278 709 157	309 788 013	Manufacture of fabricated metal products
26	Výroba počítačových výrobkov	87 068 212	69 607 102	94 349 555	Manufacture of computer products
27	Výroba elektrických zariadení	183 983 580	189 053 243	227 366 617	Manufacture of electrical equipment
28	Výroba strojov a zariadení i.n.	258 991 809	343 319 718	390 853 745	Manufacture of machinery and equipment n.e.c.
29	Výroba motorových vozidiel	703 041 826	828 155 578	991 831 519	Manufacture of motor vehicles
30	Výroba ostat. doprav. prostriedkov	28 565 808	48 808 607	99 415 686	Manufacture of other transport equipment
31	Výroba nábytku	35 577 169	45 160 495	52 635 406	Manufacture of furniture
32	Iná výroba	32 352 947	25 706 684	29 182 225	Other manufacturing
33	Oprava a inštalácia strojov	79 569 770	124 086 471	174 090 193	Repair and installation of machinery
35	Dodávka elektriny, plynu, pary	1 269 811 199	2 918 235 917	5 334 469 346	Electricity, gas, steam supply
36	Zber, úprava a dodávka vody	-	12 327	29 468	Water collection, treatment and supply
37	Čistenie a odvod odpadových vôd ^{*)}				Sewerage ^{*)}
38	Zber, spracúvanie a likv. odpadov	82 619 136	128 626 634	189 232 054	Waste collection, treatment and disposal activities
39	Ozdravovacie činnosti ^{*)}				Remediation activities ^{*)}

Kód	Kraj, okres	2020	2021	2022	Region, district
1	Bratislavský	1 376 222 170	2 846 916 068	5 709 502 253	Bratislavský
101	Bratislava I	244 276 256	253 842 361	337 040 526	Bratislava I
102	Bratislava II	765 185 375	2 152 831 248	4 760 765 845	Bratislava II
103	Bratislava III	119 914 694	149 654 799	221 711 014	Bratislava III
104	Bratislava IV	74 716 417	79 709 086	95 774 444	Bratislava IV
105	Bratislava V	100 046 679	122 149 127	179 509 877	Bratislava V
106	Malacky	30 790 940	21 541 639	26 489 880	Malacky
107	Pezinok	13 143 199	10 548 167	22 913 305	Pezinok
108	Senec	28 148 610	56 639 641	65 297 362	Senec
2	Trnavský	448 979 595	513 410 186	632 393 453	Trnavský
201	Dunajská Streda	32 135 008	42 257 366	42 957 290	Dunajská Streda
202	Galanta	87 658 271	99 312 311	112 441 075	Galanta
203	Hlohovec	38 338 800	45 871 417	56 354 096	Hlohovec
204	Piešťany	139 532 670	108 296 857	107 777 345	Piešťany
205	Senica	19 387 505	22 555 448	21 830 858	Senica
206	Skalica	20 943 912	21 317 532	20 772 550	Skalica
207	Trnava	110 983 429	173 799 255	270 260 239	Trnava
3	Trenčiansky	756 706 453	949 890 326	1 146 634 503	Trenčiansky
301	Bánovce nad Bebravou	6 821 978	8 523 992	10 963 798	Bánovce nad Bebravou
302	Ilava	160 715 466	198 387 462	252 241 982	Ilava
303	Myjava	9 200 748	22 011 965	14 370 084	Myjava
304	Nové Mesto nad Váhom	67 526 481	87 842 267	102 244 416	Nové Mesto nad Váhom
305	Partizánske	4 302 472	5 731 642	5 753 309	Partizánske
306	Považská Bystrica	78 545 092	133 537 159	178 783 740	Považská Bystrica
307	Prievidza	140 800 879	166 949 316	187 149 265	Prievidza
308	Púchov	171 292 729	197 942 207	233 796 619	Púchov
309	Trenčín	117 500 608	128 964 316	161 331 290	Trenčín

*) údaje nie sú uvedené z dôvodu ochrany dôverných dát
data is not available due to confidential data protection

III.3 HRUBÝ OBRAT

GROSS OUTPUT

III.3-3. Tržby za tovar - veľkoobchod

Turnover for merchandise - wholesale

dokončenie

end of table

v EUR

EUR

Kód	Kraj, okres	2020	2021	2022	Region, district
4	Nitriansky	463 128 660	483 137 050	555 253 258	Nitriansky
401	Komárno	40 543 084	51 975 333	53 382 683	Komárno
402	Levice	44 716 826	25 900 724	34 461 775	Levice
403	Nitra	208 139 206	212 849 056	207 968 098	Nitra
404	Nové Zámky	25 570 697	22 385 330	34 357 543	Nové Zámky
405	Šaľa	44 363 877	48 231 029	92 313 994	Šaľa
406	Topoľčany	24 829 862	21 472 177	23 824 243	Topoľčany
407	Zlaté Moravce	74 965 108	100 323 401	108 944 922	Zlaté Moravce
5	Žilinský	799 732 239	1 159 427 290	1 088 979 888	Žilinský
501	Bytča	15 979 875	20 499 182	20 419 045	Bytča
502	Čadca	9 425 888	10 870 936	14 348 041	Čadca
503	Dolný Kubín	32 426 664	27 445 273	41 485 827	Dolný Kubín
504	Kysucké Nové Mesto	16 271 785	31 296 876	32 113 177	Kysucké Nové Mesto
505	Liptovský Mikuláš	42 464 992	48 607 394	51 683 583	Liptovský Mikuláš
506	Martin	99 546 814	142 691 860	78 093 612	Martin
507	Námestovo	30 293 234	6 245 995	4 043 312	Námestovo
508	Ružomberok	473 675	1 154 196	1 437 479	Ružomberok
509	Turčianske Teplice	5 683 178	5 645 687	7 138 448	Turčianske Teplice
510	Tvrdošín	16 473 304	29 328 172	40 357 332	Tvrdošín
511	Žilina	530 692 830	835 641 719	797 860 032	Žilina
6	Banskobystrický	317 280 466	263 114 262	631 916 138	Banskobystrický
601	Banská Bystrica	53 458 444	67 551 039	47 403 007	Banská Bystrica
602	Banská Štiavnica	240 893	59 125	1 377	Banská Štiavnica
603	Brezno	5 469 898	12 767 362	7 857 703	Brezno
604	Detva	10 131 860	13 241 696	14 964 384	Detva
605	Krupina	45 657 108	48 856 463	63 450 090	Krupina
606	Lučenec	12 219 475	19 398 832	29 843 320	Lučenec
607	Poltár	629 141	917 023	746 129	Poltár
608	Revúca	6 637 485	9 903 977	12 533 506	Revúca
609	Rimavská Sobota	32 166 178	20 254 604	21 492 177	Rimavská Sobota
610	Veľký Krtíš	4 045 226	897 477	847 748	Veľký Krtíš
611	Zvolen	30 077 145	34 854 276	45 739 686	Zvolen
612	Žarnovica	28 373 226	25 595 309	33 404 186	Žarnovica
613	Žiar nad Hronom	88 174 387	8 817 079	353 632 825	Žiar nad Hronom
7	Prešovský	330 027 611	408 844 134	485 359 993	Prešovský
701	Bardejov	8 407 734	6 164 409	7 247 060	Bardejov
702	Humenné	41 416 672	40 837 086	44 702 992	Humenné
703	Kežmarok	40 778 343	34 324 665	44 074 145	Kežmarok
704	Levoča ^{*)}				Levoča ^{*)}
705	Medzilaborce ^{*)}				Medzilaborce ^{*)}
706	Poprad	65 531 124	119 158 220	190 437 328	Poprad
707	Prešov	111 862 005	131 842 183	134 445 211	Prešov
708	Sabinov	2 499 554	480 022	4 526 265	Sabinov
709	Snina	47 891 870	65 640 152	47 736 466	Snina
710	Stará Ľubovňa	5 082 514	5 975 464	6 362 480	Stará Ľubovňa
711	Stropkov	178 232	328 292	218 264	Stropkov
712	Svidník	28 785	379 572	1 092 461	Svidník
713	Vranov nad Topľou	5 669 589	3 613 720	3 494 763	Vranov nad Topľou
8	Košický	230 607 108	319 068 255	395 586 114	Košický
801	Gelnica	379 264	496 686	260 265	Gelnica
802	Košice I	6 314 850	11 766 934	15 549 179	Košice I
803	Košice II	65 929 175	118 889 360	183 651 226	Košice II
804	Košice III	-	64 981	14 819	Košice III
805	Košice IV	46 942 852	49 904 579	42 504 733	Košice IV
806	Košice - okolie	36 260 295	52 715 331	55 200 611	Košice - okolie
807	Michalovce	29 549 242	31 825 976	37 997 890	Michalovce
808	Rožňava	32 738 073	40 998 527	46 598 675	Rožňava
809	Sobrance	4 890	2 870	2 682	Sobrance
810	Spišská Nová Ves	11 795 638	11 949 499	13 131 185	Spišská Nová Ves
811	Trebišov	692 829	453 512	674 849	Trebišov

*) údaje nie sú uvedené z dôvodu ochrany dôverných dát
data is not available due to confidential data protection

III.3 HRUBÝ OBRAT

GROSS OUTPUT

III.3-4. Tržby za tovar - maloobchod

Turnover for merchandise - retail

v EUR

EUR

Kód	Štatistická klasifikácia ekonomických činností, Rev. 2 (SK NACE Rev. 2)	2020	2021	2022	Statistical Classification of Economic Activities, Rev. 2 (NACE Rev. 2)
	Priemysel spolu	1 138 741 756	1 195 455 367	2 677 539 797	Industry in total
05	Ťažba uhlia a lignitu ¹⁾				Mining of coal and lignite ¹⁾
07	Dobývanie kovových rúd ¹⁾				Mining of metal ores ¹⁾
08	Iná ťažba a dobývanie	599 998	490 441	480 538	Other mining and quarrying
09	Pomocné činnosti pri ťažbe ¹⁾	-			Mining support service activities ¹⁾
10	Výroba potravín	117 058 534	93 159 245	126 778 787	Manufacture of food products
11	Výroba nápojov	3 541 414	2 680 096	2 312 492	Manufacture of beverages
12	Výroba tabakových výrobkov	-	-	-	Manufacture of tobacco products
13	Výroba textilu	4 066 479	2 982 464	3 771 265	Manufacture of textiles
14	Výroba odevov	7 739 452	9 096 929	8 947 267	Manufacture of wearing apparel
15	Výroba kože a kožených výrobkov	865 440	604 820	2 629 630	Manufacture of leather and related products
16	Spracovanie dreva	12 245 323	4 774 321	6 626 131	Manufacture of wood
17	Výroba papiera a papier. výrobkov	1 442 499	982 838	1 193 457	Manufacture of paper and paper products
18	Tlač, reprodukcia záznam. médií	243 713	4 501 669	5 585 592	Printing and reproduction of recorded media
19	Výroba koksu, ropných produktov	160 229 503	166 003 983	190 006 375	Manufacture of coke and refined petroleum products
20	Výroba chemikálií	13 970 723	18 505 769	21 081 314	Manufacture of chemicals
21	Výroba základ. farmaceut. výrobkov	355 639	2 014 498	2 167 559	Manufacture of basic pharmaceutical products
22	Výroba výrobkov z gumy	3 484 627	3 159 390	5 838 279	Manufacture of rubber products
23	Výroba ostatných nekov. výrobkov	7 061 664	5 345 503	7 545 034	Manufacture of other non-metallic mineral products
24	Výroba a spracovanie kovov	3 256 074	3 658 204	3 761 608	Manufacture of basic metals
25	Výroba kovových konštrukcií	6 160 497	5 546 135	8 911 770	Manufacture of fabricated metal products
26	Výroba počítačových výrobkov	21 349	18 367	230 576	Manufacture of computer products
27	Výroba elektrických zariadení	244 924	396 692	408 892	Manufacture of electrical equipment
28	Výroba strojov a zariadení i.n.	2 081 029	5 670 332	7 699 504	Manufacture of machinery and equipment n.e.c.
29	Výroba motorových vozidiel	871 729	14 294 070	32 615 765	Manufacture of motor vehicles
30	Výroba ostat. doprav. prostriedkov	606 023	956 317	1 124 888	Manufacture of other transport equipment
31	Výroba nábytku	26 898 079	23 940 560	28 268 792	Manufacture of furniture
32	Iná výroba	5 284 654	14 606 933	16 514 624	Other manufacturing
33	Oprava a inštalácia strojov	9 739 464	3 563 734	10 236 184	Repair and installation of machinery
35	Dodávka elektriny, plynu, pary	745 396 141	803 441 981	2 178 412 585	Electricity, gas, steam supply
36	Zber, úprava a dodávka vody	34 676	-	440 000	Water collection, treatment and supply
37	Čistenie a odvod odpadových vôd ¹⁾				Sewerage ¹⁾
38	Zber, spracúvanie a likv. odpadov	3 827 318	4 354 918	3 207 382	Waste collection, treatment and disposal activities
39	Ozdravovacie činnosti ¹⁾				Remediation activities ¹⁾

Kód	Kraj, okres	2020	2021	2022	Region, district
1	Bratislavský	791 220 651	876 143 727	2 093 540 650	Bratislavský
101	Bratislava I	60 020 425	71 206 544	112 989 302	Bratislava I
102	Bratislava II	720 045 078	792 751 749	1 961 472 618	Bratislava II
103	Bratislava III	4 902 091	5 034 505	11 137 586	Bratislava III
104	Bratislava IV	1 005 657	1 094 144	1 322 888	Bratislava IV
105	Bratislava V	-	-	-	Bratislava V
106	Malacky	430 676	430 554	772 795	Malacky
107	Pezinok	3 573 860	3 656 265	4 017 731	Pezinok
108	Senec	1 242 864	1 969 966	1 827 730	Senec
2	Trnavský	94 193 796	107 668 910	182 880 402	Trnavský
201	Dunajská Streda	7 889 884	8 199 683	10 627 270	Dunajská Streda
202	Galanta	4 239 741	3 929 622	7 172 414	Galanta
203	Hlohovec	1 944 843	2 494 986	3 082 658	Hlohovec
204	Piešťany	61 810 598	79 250 078	147 552 197	Piešťany
205	Senica	3 463 313	2 424 783	2 832 336	Senica
206	Skalica	1 866 145	587 795	1 118 886	Skalica
207	Trnava	12 979 272	10 781 963	10 494 641	Trnava
3	Trenčiansky	34 257 308	27 725 424	33 822 418	Trenčiansky
301	Bánovce nad Bebravou	2 659 923	2 678 814	3 589 556	Bánovce nad Bebravou
302	Ilava	1 932 098	641 381	1 146 867	Ilava
303	Myjava	1 090 861	1 019 597	1 057 879	Myjava
304	Nové Mesto nad Váhom	4 835 760	2 667 807	3 346 048	Nové Mesto nad Váhom
305	Partizánske	1 796 502	826 910	928 885	Partizánske
306	Považská Bystrica	155 668	89 312	162 229	Považská Bystrica
307	Prievidza	6 324 918	5 581 211	6 729 179	Prievidza
308	Púchov	3 864 242	3 691 521	4 252 367	Púchov
309	Trenčín	11 597 336	10 528 871	12 609 408	Trenčín

*) údaje nie sú uvedené z dôvodu ochrany dôverných dát
data is not available due to confidential data protection

III.3 HRUBÝ OBRAT

GROSS OUTPUT

III.3-4. Tržby za tovar - maloobchod

Turnover for merchandise - retail

dokončenie

end of table

v EUR

EUR

Kód	Kraj, okres	2020	2021	2022	Region, district
4	Nitriansky	50 468 152	63 239 489	121 170 731	Nitriansky
401	Komárno	410 525	2 031 178	2 628 154	Komárno
402	Levice	17 638 384	24 457 837	79 564 776	Levice
403	Nitra	5 917 289	14 220 318	14 510 036	Nitra
404	Nové Zámky	3 040 749	2 368 462	1 724 355	Nové Zámky
405	Šaľa	1 057 507	1 090 002	1 588 315	Šaľa
406	Topoľčany	22 033 192	18 662 918	20 783 584	Topoľčany
407	Zlaté Moravce	370 506	408 774	371 511	Zlaté Moravce
5	Žilinský	76 263 913	47 079 168	138 172 503	Žilinský
501	Bytča	295 529	511 447	771 431	Bytča
502	Čadca	7 139 796	2 076 225	3 046 744	Čadca
503	Dolný Kubín	1 290 944	2 409 196	1 584 871	Dolný Kubín
504	Kysucké Nové Mesto	121 228	92 073	129 756	Kysucké Nové Mesto
505	Liptovský Mikuláš	6 979 852	6 753 499	9 594 668	Liptovský Mikuláš
506	Martin	5 144 790	7 837 509	11 865 531	Martin
507	Námestovo	148 015	134 871	132 141	Námestovo
508	Ružomberok	1 163 516	4 017 653	5 877 018	Ružomberok
509	Turčianske Teplice	151 658	191 398	138 965	Turčianske Teplice
510	Tvrdošín	549 194	701 875	1 551 165	Tvrdošín
511	Žilina	53 279 391	22 353 422	103 480 213	Žilina
6	Banskobystrický	16 191 905	29 155 956	52 782 574	Banskobystrický
601	Banská Bystrica	9 405 507	9 864 398	9 494 706	Banská Bystrica
602	Banská Štiavnica	44 403	195 847	297 108	Banská Štiavnica
603	Brezno	437 404	401 166	518 318	Brezno
604	Detva	627 778	551 026	628 357	Detva
605	Krupina	-	-	-	Krupina
606	Lučenec	334 864	382 973	411 960	Lučenec
607	Poltár	66 325	94 636	121 175	Poltár
608	Revúca	160 282	373 083	410 810	Revúca
609	Rimavská Sobota	1 348 537	3 741 514	23 437 369	Rimavská Sobota
610	Veľký Krtíš	996 235	708 053	3 366 305	Veľký Krtíš
611	Zvolen	1 222 388	1 139 281	1 085 759	Zvolen
612	Žarnovica	1 082 695	873 389	510 395	Žarnovica
613	Žiar nad Hronom	465 487	10 830 590	12 500 312	Žiar nad Hronom
7	Prešovský	51 191 404	29 493 306	34 361 896	Prešovský
701	Bardejov	944 701	1 643 747	2 546 281	Bardejov
702	Humenné	590 870	488 340	523 580	Humenné
703	Kežmarok	2 251 823	3 443 451	3 100 266	Kežmarok
704	Levoča ^{*)}	-	-	-	Levoča ^{*)}
705	Medzilaborce ^{*)}	-	-	-	Medzilaborce ^{*)}
706	Poprad	34 017 239	7 751 097	9 754 655	Poprad
707	Prešov	2 890 876	3 153 215	2 877 539	Prešov
708	Sabinov	2 580 580	3 811 056	4 435 787	Sabinov
709	Snina	199 368	203 672	90 393	Snina
710	Stará Ľubovňa	492 359	440 472	747 372	Stará Ľubovňa
711	Stropkov	99 671	82 427	338 663	Stropkov
712	Svidník	2 182 161	1 869 091	1 710 309	Svidník
713	Vranov nad Topľou	4 779 101	6 389 858	7 933 340	Vranov nad Topľou
8	Košický	24 954 627	14 949 387	20 808 623	Košický
801	Gelnica	33 252	28 911	312 514	Gelnica
802	Košice I	763 928	492 035	344 325	Košice I
803	Košice II	6 000	700 397	-	Košice II
804	Košice III	271 519	-	-	Košice III
805	Košice IV	11 304 221	2 104 937	3 384 110	Košice IV
806	Košice - okolie	585 423	181 356	199 465	Košice - okolie
807	Michalovce	498 969	383 921	600 360	Michalovce
808	Rožňava	3 149 625	2 801 735	1 149 776	Rožňava
809	Sobrance	1 052 249	978 797	1 196 127	Sobrance
810	Spišská Nová Ves	7 121 502	7 145 674	13 423 450	Spišská Nová Ves
811	Trebišov	167 939	131 624	198 496	Trebišov

*) údaje nie sú uvedené z dôvodu ochrany dôverných dát
data is not available due to confidential data protection

III.3 HRUBÝ OBRAT

GROSS OUTPUT

III.3-5. Náklady na predaný tovar - veľkoobchod

Purchases of goods and services purchased for resale in the same condition as received - wholesale

v EUR

EUR

Kód	Štatistická klasifikácia ekonomických činností, Rev. 2 (SK NACE Rev. 2)	2020	2021	2022	Statistical Classification of Economic Activities, Rev. 2 (NACE Rev. 2)
	Priemysel spolu	4 177 498 006	6 202 746 138	9 138 287 212	Industry in total
05	Ťažba uhlia a lignitu ¹⁾				Mining of coal and lignite ¹⁾
07	Dobývanie kovových rúd ¹⁾				Mining of metal ores ¹⁾
08	Iná ťažba a dobývanie	2 892 654	2 732 631	5 413 578	Other mining and quarrying
09	Pomocné činnosti pri ťažbe ¹⁾	-			Mining support service activities ¹⁾
10	Výroba potravín	461 916 561	502 161 345	577 915 716	Manufacture of food products
11	Výroba nápojov	77 226 836	82 261 910	108 074 632	Manufacture of beverages
12	Výroba tabakových výrobkov	-	-	-	Manufacture of tobacco products
13	Výroba textilu	12 433 361	17 165 031	17 567 555	Manufacture of textiles
14	Výroba odevov	9 558 788	6 577 136	7 684 224	Manufacture of wearing apparel
15	Výroba kože a kožených výrobkov	9 181 494	6 489 744	7 499 704	Manufacture of leather and related products
16	Spracovanie dreva	33 940 653	35 077 973	52 720 177	Manufacture of wood
17	Výroba papiera a papier. výrobkov	77 941 574	90 377 886	108 976 372	Manufacture of paper and paper products
18	Tlač, reprodukcia záznam. médií	3 204 686	3 437 835	4 373 308	Printing and reproduction of recorded media
19	Výroba koksu, ropných produktov	38 059 443	51 725 784	111 235 848	Manufacture of coke and refined petroleum products
20	Výroba chemikálií	118 934 223	166 916 300	230 529 615	Manufacture of chemicals
21	Výroba základ. farmaceut. výrobkov	4 936 373	2 360 615	3 202 217	Manufacture of basic pharmaceutical products
22	Výroba výrobkov z gumy	304 793 213	367 050 230	404 861 600	Manufacture of rubber products
23	Výroba ostatných nekov. výrobkov	129 555 782	144 362 965	175 423 526	Manufacture of other non-metallic mineral products
24	Výroba a spracovanie kovov	134 223 073	127 275 057	274 025 418	Manufacture of basic metals
25	Výroba kovových konštrukcií	204 036 059	246 587 018	269 774 945	Manufacture of fabricated metal products
26	Výroba počítačových výrobkov	71 522 176	61 219 806	87 144 986	Manufacture of computer products
27	Výroba elektrických zariadení	156 045 256	159 841 255	192 850 451	Manufacture of electrical equipment
28	Výroba strojov a zariadení i.n.	237 110 634	305 536 176	347 489 846	Manufacture of machinery and equipment n.e.c.
29	Výroba motorových vozidiel	626 368 202	711 770 468	859 708 779	Manufacture of motor vehicles
30	Výroba ostat. doprav. prostriedkov	27 412 578	44 806 811	94 019 932	Manufacture of other transport equipment
31	Výroba nábytku	33 196 961	41 252 842	48 059 569	Manufacture of furniture
32	Iná výroba	23 490 071	19 780 582	23 123 198	Other manufacturing
33	Oprava a inštalácia strojov	54 720 970	101 940 884	142 977 091	Repair and installation of machinery
35	Dodávka elektriny, plynu, pary	1 253 020 067	2 797 050 618	4 820 116 945	Electricity, gas, steam supply
36	Zber, úprava a dodávka vody	-	11 206	28 652	Water collection, treatment and supply
37	Čistenie a odvod odpadových vôd ¹⁾				Sewerage ¹⁾
38	Zber, spracúvanie a likv. odpadov	71 513 264	106 583 993	163 168 424	Waste collection, treatment and disposal activities
39	Ozdravovacie činnosti ¹⁾				Remediation activities ¹⁾

Kód	Kraj, okres	2020	2021	2022	Region, district
1	Bratislavský	1 282 533 150	2 627 800 294	5 019 521 476	Bratislavský
101	Bratislava I	244 323 983	253 569 773	354 485 129	Bratislava I
102	Bratislava II	727 207 301	2 001 904 195	4 140 621 926	Bratislava II
103	Bratislava III	94 568 838	126 563 245	191 809 447	Bratislava III
104	Bratislava IV	63 065 631	65 791 294	77 699 198	Bratislava IV
105	Bratislava V	91 784 658	108 816 689	163 862 290	Bratislava V
106	Malacky	27 293 360	16 166 687	19 429 019	Malacky
107	Pezinok	9 968 008	7 017 559	17 019 295	Pezinok
108	Senec	24 321 371	47 970 852	54 595 172	Senec
2	Trnavský	398 044 678	460 472 644	590 672 993	Trnavský
201	Dunajská Streda	25 084 497	33 071 614	32 273 395	Dunajská Streda
202	Galanta	80 795 313	92 178 464	100 873 586	Galanta
203	Hlohovec	36 269 764	42 756 854	54 519 256	Hlohovec
204	Piešťany	129 081 704	108 223 554	108 561 395	Piešťany
205	Senica	14 349 838	17 686 230	18 701 021	Senica
206	Skalica	22 805 729	23 939 828	25 828 209	Skalica
207	Trnava	89 657 833	142 616 100	249 916 131	Trnava
3	Trenčiansky	665 569 021	834 425 596	992 289 793	Trenčiansky
301	Bánovce nad Bebravou	6 113 654	7 085 767	8 135 835	Bánovce nad Bebravou
302	Ilava	155 949 975	188 254 328	229 294 523	Ilava
303	Myjava	7 578 601	17 507 879	10 927 230	Myjava
304	Nové Mesto nad Váhom	54 369 412	75 149 783	88 430 431	Nové Mesto nad Váhom
305	Partizánske	3 564 065	4 327 998	4 547 340	Partizánske
306	Považská Bystrica	73 917 436	123 310 829	163 017 735	Považská Bystrica
307	Prievidza	90 712 559	109 045 520	133 010 604	Prievidza
308	Púchov	172 580 836	198 455 654	220 196 732	Púchov
309	Trenčín	100 782 483	111 287 838	134 729 363	Trenčín

^{*)} údaje nie sú uvedené z dôvodu ochrany dôverných dát
data is not available due to confidential data protection

III.3 HRUBÝ OBRAT

GROSS OUTPUT

III.3-5. Náklady na predaný tovar - veľkoobchod

Purchases of goods and services purchased for resale in the same condition as received - wholesale

dokončenie

end of table

v EUR

EUR

Kód	Kraj, okres	2020	2021	2022	Region, district
4	Nitriansky	394 413 646	403 585 356	461 658 327	Nitriansky
401	Komárno	28 175 391	41 624 028	39 521 547	Komárno
402	Levice	40 429 251	20 767 145	28 155 752	Levice
403	Nitra	181 635 691	177 441 233	177 763 784	Nitra
404	Nové Zámky	20 458 010	18 102 388	28 259 025	Nové Zámky
405	Šaľa	40 786 285	45 000 892	74 452 212	Šaľa
406	Topoľčany	21 126 718	16 232 770	18 213 018	Topoľčany
407	Zlaté Moravce	61 802 300	84 416 900	95 292 989	Zlaté Moravce
5	Žilinský	698 906 545	1 043 986 358	996 333 960	Žilinský
501	Bytča	13 672 746	17 428 375	18 160 951	Bytča
502	Čadca	7 471 276	8 218 532	11 092 128	Čadca
503	Dolný Kubín	26 638 824	21 486 642	34 983 458	Dolný Kubín
504	Kysucké Nové Mesto	16 010 476	30 494 104	31 540 338	Kysucké Nové Mesto
505	Liptovský Mikuláš	31 069 380	37 419 378	40 417 091	Liptovský Mikuláš
506	Martin	86 424 967	130 186 996	67 307 578	Martin
507	Námestovo	29 257 243	4 079 655	2 623 222	Námestovo
508	Ružomberok	424 655	987 747	1 251 340	Ružomberok
509	Turčianske Teplice	5 124 659	5 449 272	6 772 563	Turčianske Teplice
510	Tvrdošín	14 082 919	24 361 093	32 256 541	Tvrdošín
511	Žilina	468 729 400	763 874 564	749 928 750	Žilina
6	Banskobystrický	278 164 592	237 013 935	341 073 104	Banskobystrický
601	Banská Bystrica	49 630 291	65 795 525	43 458 956	Banská Bystrica
602	Banská Štiavnica	194 051	64 957	636	Banská Štiavnica
603	Brezno	4 868 240	11 796 558	7 389 232	Brezno
604	Detva	9 236 942	11 629 057	13 504 824	Detva
605	Krupina	45 410 438	47 950 443	61 107 062	Krupina
606	Lučenec	9 770 292	14 123 949	25 777 364	Lučenec
607	Poltár	401 683	534 736	213 242	Poltár
608	Revúca	6 147 782	9 161 197	11 675 501	Revúca
609	Rimavská Sobota	31 005 577	19 146 466	18 558 334	Rimavská Sobota
610	Veľký Krtíš	3 779 987	804 212	789 893	Veľký Krtíš
611	Zvolen	26 381 693	28 757 680	37 959 430	Zvolen
612	Žarnovica	24 430 202	19 830 158	25 183 422	Žarnovica
613	Žiar nad Hronom	66 907 414	7 418 997	95 455 208	Žiar nad Hronom
7	Prešovský	264 597 212	327 195 915	392 602 856	Prešovský
701	Bardejov	7 293 039	5 234 722	6 344 086	Bardejov
702	Humenné	37 779 672	34 024 135	40 797 117	Humenné
703	Kežmarok	37 301 352	30 985 738	39 387 887	Kežmarok
704	Levoča ^{*)}				Levoča ^{*)}
705	Medzilaborce ^{*)}				Medzilaborce ^{*)}
706	Poprad	57 860 171	104 235 446	168 236 535	Poprad
707	Prešov	65 391 956	79 075 281	78 539 580	Prešov
708	Sabinov	2 310 514	393 823	2 020 273	Sabinov
709	Snina	46 426 887	63 696 794	46 159 669	Snina
710	Stará Ľubovňa	4 687 280	5 498 574	5 927 179	Stará Ľubovňa
711	Stropkov	136 122	284 106	182 246	Stropkov
712	Svidník	30 874	331 912	1 003 298	Svidník
713	Vranov nad Topľou	4 764 062	3 355 661	3 301 897	Vranov nad Topľou
8	Košický	195 269 162	268 266 040	344 134 703	Košický
801	Gelnica	336 640	401 593	206 292	Gelnica
802	Košice I	5 699 119	10 928 621	13 213 552	Košice I
803	Košice II	60 597 141	106 516 122	174 854 566	Košice II
804	Košice III	-	60 726	13 675	Košice III
805	Košice IV	39 997 459	41 304 180	35 261 388	Košice IV
806	Košice - okolie	34 116 449	42 698 523	40 117 722	Košice - okolie
807	Michalovce	24 086 878	26 662 790	32 200 126	Michalovce
808	Rožňava	20 635 955	29 962 441	37 494 875	Rožňava
809	Sobrance	3 926	1 912	1 764	Sobrance
810	Spišská Nová Ves	9 269 621	9 344 151	10 214 141	Spišská Nová Ves
811	Trebišov	525 974	384 981	556 602	Trebišov

^{*)} údaje nie sú uvedené z dôvodu ochrany dôverných dát
data is not available due to confidential data protection

III.3 HRUBÝ OBRAT

GROSS OUTPUT

III.3-6. Náklady na predaný tovar - maloobchod

Purchases of goods and services purchased for resale in the same condition as received - retail

v EUR

EUR

Kód	Štatistická klasifikácia ekonomických činností, Rev. 2 (SK NACE Rev. 2)	2020	2021	2022	Statistical Classification of Economic Activities, Rev. 2 (NACE Rev. 2)
	Priemysel spolu	898 981 543	1 056 551 747	2 473 025 729	Industry in total
05	Ťažba uhlia a lignitu ¹⁾				Mining of coal and lignite ¹⁾
07	Dobývanie kovových rúd ¹⁾				Mining of metal ores ¹⁾
08	Iná ťažba a dobývanie	442 857	373 054	347 545	Other mining and quarrying
09	Pomocné činnosti pri ťažbe ¹⁾	-			Mining support service activities ¹⁾
10	Výroba potravín	88 484 102	70 266 297	94 023 644	Manufacture of food products
11	Výroba nápojov	3 341 449	2 714 492	1 485 647	Manufacture of beverages
12	Výroba tabakových výrobkov	-	-	-	Manufacture of tobacco products
13	Výroba textilu	3 002 044	1 973 434	2 163 969	Manufacture of textiles
14	Výroba odevov	3 681 102	4 025 663	4 032 305	Manufacture of wearing apparel
15	Výroba kože a kožených výrobkov	892 350	741 224	1 991 957	Manufacture of leather and related products
16	Spracovanie dreva	8 220 311	3 847 763	5 611 049	Manufacture of wood
17	Výroba papiera a papier. výrobkov	1 239 592	840 973	482 887	Manufacture of paper and paper products
18	Tlač, reprodukcia záznam. médií	194 180	2 369 042	3 068 890	Printing and reproduction of recorded media
19	Výroba koksu, ropných produktov	117 889 379	119 330 598	138 197 038	Manufacture of coke and refined petroleum products
20	Výroba chemikálií	8 639 635	12 465 069	14 255 174	Manufacture of chemicals
21	Výroba základ. farmaceut. výrobkov	259 970	1 439 790	1 621 752	Manufacture of basic pharmaceutical products
22	Výroba výrobkov z gumy	2 690 756	2 450 578	4 555 334	Manufacture of rubber products
23	Výroba ostatných nekov. výrobkov	6 112 108	4 567 558	6 079 644	Manufacture of other non-metallic mineral products
24	Výroba a spracovanie kovov	2 343 747	2 887 951	2 900 901	Manufacture of basic metals
25	Výroba kovových konštrukcií	4 771 644	3 994 327	7 401 177	Manufacture of fabricated metal products
26	Výroba počítačových výrobkov	7 735	6 896	199 726	Manufacture of computer products
27	Výroba elektrických zariadení	218 580	303 327	277 361	Manufacture of electrical equipment
28	Výroba strojov a zariadení i.n.	1 631 748	4 641 804	6 075 242	Manufacture of machinery and equipment n.e.c.
29	Výroba motorových vozidiel	663 134	12 090 645	23 578 689	Manufacture of motor vehicles
30	Výroba ostat. doprav. prostriedkov	552 069	588 624	850 402	Manufacture of other transport equipment
31	Výroba nábytku	14 938 453	12 979 715	16 541 431	Manufacture of furniture
32	Iná výroba	3 697 540	11 967 313	13 111 552	Other manufacturing
33	Oprava a inštalácia strojov	6 345 294	2 750 721	6 678 369	Repair and installation of machinery
35	Dodávka elektriny, plynu, pary	615 188 672	773 981 215	2 114 816 317	Electricity, gas, steam supply
36	Zber, úprava a dodávka vody	33 279	-	440 000	Water collection, treatment and supply
37	Čistenie a odvod odpadových vôd ¹⁾				Sewerage ¹⁾
38	Zber, spracúvanie a likv. odpadov	2 347 539	2 395 651	1 698 428	Waste collection, treatment and disposal activities
39	Ozdravovacie činnosti ¹⁾				Remediation activities ¹⁾

Kód	Kraj, okres	2020	2021		Region, district
1	Bratislavský	622 207 600	794 142 543	1 991 482 883	Bratislavský
101	Bratislava I	40 931 044	56 752 176	57 393 879	Bratislava I
102	Bratislava II	573 528 597	728 902 648	1 917 771 225	Bratislava II
103	Bratislava III	3 389 082	3 400 247	10 551 400	Bratislava III
104	Bratislava IV	515 536	532 480	847 368	Bratislava IV
105	Bratislava V	-	-	-	Bratislava V
106	Malacky	366 558	369 557	679 817	Malacky
107	Pezinok	2 804 390	2 915 669	3 200 883	Pezinok
108	Senec	672 393	1 269 766	1 038 311	Senec
2	Trnavský	82 640 443	103 645 156	183 126 405	Trnavský
201	Dunajská Streda	6 035 448	6 416 414	8 336 179	Dunajská Streda
202	Galanta	3 306 475	2 964 052	5 720 289	Galanta
203	Hlohovec	1 431 644	2 011 288	2 497 955	Hlohovec
204	Piešťany	60 627 360	83 196 113	157 634 847	Piešťany
205	Senica	2 282 557	1 540 982	1 784 700	Senica
206	Skalica	1 267 621	880 112	1 029 201	Skalica
207	Trnava	7 689 338	6 636 195	6 123 234	Trnava
3	Trenčiansky	24 229 061	21 757 070	26 822 985	Trenčiansky
301	Bánovce nad Bebravou	2 156 420	2 413 222	3 533 344	Bánovce nad Bebravou
302	Ilava	1 018 266	564 571	762 518	Ilava
303	Myjava	819 272	762 159	824 713	Myjava
304	Nové Mesto nad Váhom	3 645 748	1 777 142	2 062 956	Nové Mesto nad Váhom
305	Partizánske	842 796	383 664	539 006	Partizánske
306	Považská Bystrica	129 250	73 068	126 346	Považská Bystrica
307	Prievidza	4 616 757	4 421 526	5 026 690	Prievidza
308	Púchov	2 680 705	2 507 254	2 678 273	Púchov
309	Trenčín	8 319 847	8 854 464	11 269 139	Trenčín

*) údaje nie sú uvedené z dôvodu ochrany dôverných dát
data is not available due to confidential data protection

III.3 HRUBÝ OBRAT

GROSS OUTPUT

III.3-6. Náklady na predaný tovar - maloobchod

Purchases of goods and services purchased for resale in the same condition as received - retail

dokončenie

end of table

v EUR

EUR

Kód	Kraj, okres	2020	2021	2022	Region, district
4	Nitriansky	34 293 265	48 268 725	98 552 538	Nitriansky
401	Komárno	407 148	1 379 730	1 878 357	Komárno
402	Levice	15 052 806	22 062 255	74 510 961	Levice
403	Nitra	3 366 983	12 166 974	8 254 165	Nitra
404	Nové Zámky	2 340 877	1 746 017	1 138 517	Nové Zámky
405	Šaľa	865 510	820 574	1 096 832	Šaľa
406	Topoľčany	12 000 965	9 798 789	11 297 508	Topoľčany
407	Zlaté Moravce	258 976	294 386	376 198	Zlaté Moravce
5	Žilinský	66 625 085	35 084 952	95 244 924	Žilinský
501	Bytča	272 049	468 500	700 119	Bytča
502	Čadca	5 833 324	1 540 871	2 224 708	Čadca
503	Dolný Kubín	934 757	1 926 082	1 037 146	Dolný Kubín
504	Kysucké Nové Mesto	100 990	70 572	74 411	Kysucké Nové Mesto
505	Liptovský Mikuláš	4 877 958	4 620 927	6 737 632	Liptovský Mikuláš
506	Martin	4 377 853	6 161 220	10 672 541	Martin
507	Námestovo	113 350	98 485	86 923	Námestovo
508	Ružomberok	927 724	2 971 375	4 083 166	Ružomberok
509	Turčianske Teplice	120 080	146 485	117 479	Turčianske Teplice
510	Tvrdošín	285 307	469 257	1 099 578	Tvrdošín
511	Žilina	48 781 693	16 611 178	68 411 221	Žilina
6	Banskobystrický	10 123 671	19 177 759	34 002 095	Banskobystrický
601	Banská Bystrica	5 604 035	5 355 067	5 223 256	Banská Bystrica
602	Banská Štiavnica	9 886	145 833	205 932	Banská Štiavnica
603	Brezno	303 687	306 796	356 453	Brezno
604	Detva	413 548	304 390	347 008	Detva
605	Krupina	-	-	-	Krupina
606	Lučenec	260 497	189 992	365 410	Lučenec
607	Poltár	44 127	67 829	44 635	Poltár
608	Revúca	98 297	263 113	391 004	Revúca
609	Rimavská Sobota	843 713	1 794 836	12 623 051	Rimavská Sobota
610	Veľký Krtíš	707 628	522 184	3 088 718	Veľký Krtíš
611	Zvolen	715 743	747 288	675 681	Zvolen
612	Žarnovica	681 012	235 221	63 650	Žarnovica
613	Žiar nad Hronom	441 498	9 245 210	10 617 297	Žiar nad Hronom
7	Prešovský	40 565 902	21 649 781	25 907 832	Prešovský
701	Bardejov	714 161	1 293 343	1 656 699	Bardejov
702	Humenné	538 123	422 745	435 304	Humenné
703	Kežmarok	1 717 142	2 452 337	2 292 954	Kežmarok
704	Levoča ^{*)}	-	-	-	Levoča ^{*)}
705	Medzilaborce ^{*)}	-	-	-	Medzilaborce ^{*)}
706	Poprad	25 888 071	5 898 306	7 565 604	Poprad
707	Prešov	2 358 714	2 154 468	1 844 095	Prešov
708	Sabinov	2 644 832	2 730 921	3 138 979	Sabinov
709	Snina	139 437	134 591	54 401	Snina
710	Stará Ľubovňa	428 677	159 492	487 524	Stará Ľubovňa
711	Stropkov	67 202	54 181	244 503	Stropkov
712	Svidník	1 971 455	1 651 521	1 867 521	Svidník
713	Vranov nad Topľou	3 860 725	4 515 424	6 071 421	Vranov nad Topľou
8	Košický	18 296 516	12 825 761	17 886 067	Košický
801	Gelnica	31 508	27 976	269 079	Gelnica
802	Košice I	350 060	639 789	302 519	Košice I
803	Košice II	3 663	498 437	-	Košice II
804	Košice III	84 894	-	-	Košice III
805	Košice IV	7 843 018	2 383 616	2 845 127	Košice IV
806	Košice - okolie	335 105	153 942	164 005	Košice - okolie
807	Michalovce	398 686	311 260	418 219	Michalovce
808	Rožňava	2 355 329	2 007 102	896 259	Rožňava
809	Sobrance	607 186	564 256	720 972	Sobrance
810	Spišská Nová Ves	6 195 056	6 139 574	12 152 683	Spišská Nová Ves
811	Trebišov	92 011	99 809	117 204	Trebišov

^{*)} údaje nie sú uvedené z dôvodu ochrany dôverných dát
data is not available due to confidential data protection

III.3 HRUBÝ OBRAT

GROSS OUTPUT

III.3-7. Aktivácia

Capitalization

v EUR

EUR

Kód	Štatistická klasifikácia ekonomických činností, Rev. 2 (SK NACE Rev. 2)	2020	2021	2022	Statistical Classification of Economic Activities, Rev. 2 (NACE Rev. 2)
	Priemysel spolu	552 323 904	546 938 958	643 589 711	Industry in total
05	Ťažba uhlia a lignitu ¹⁾				Mining of coal and lignite ¹⁾
07	Dobývanie kovových rúd ¹⁾				Mining of metal ores ¹⁾
08	Iná ťažba a dobývanie	5 360 659	6 954 252	7 041 686	Other mining and quarrying
09	Pomocné činnosti pri ťažbe ¹⁾	-			Mining support service activities ¹⁾
10	Výroba potravín	57 691 639	47 349 763	62 647 986	Manufacture of food products
11	Výroba nápojov	8 444 470	9 623 999	8 642 659	Manufacture of beverages
12	Výroba tabakových výrobkov	-	-	-	Manufacture of tobacco products
13	Výroba textilu	1 048 852	539 017	1 006 495	Manufacture of textiles
14	Výroba odevov	2 611 706	1 985 533	2 697 288	Manufacture of wearing apparel
15	Výroba kože a kožených výrobkov	1 845 027	3 417 744	3 194 991	Manufacture of leather and related products
16	Spracovanie dreva	4 964 434	8 107 015	11 963 521	Manufacture of wood
17	Výroba papiera a papier. výrobkov	10 874 916	13 276 263	14 388 343	Manufacture of paper and paper products
18	Tlač, reprodukcia záznam. médií	44 631	37 715	24 878	Printing and reproduction of recorded media
19	Výroba koksu, ropných produktov	8 908 116	6 686 105	4 573 725	Manufacture of coke and refined petroleum products
20	Výroba chemikálií	14 165 337	18 597 913	29 554 860	Manufacture of chemicals
21	Výroba základ. farmaceut. výrobkov	2 302 718	7 819 372	4 066 825	Manufacture of basic pharmaceutical products
22	Výroba výrobkov z gumy	22 805 450	24 662 944	26 678 385	Manufacture of rubber products
23	Výroba ostatných nekov. výrobkov	19 012 251	13 704 405	29 973 325	Manufacture of other non-metallic mineral products
24	Výroba a spracovanie kovov	69 181 669	92 635 822	110 217 328	Manufacture of basic metals
25	Výroba kovových konštrukcií	25 440 954	19 630 373	28 160 968	Manufacture of fabricated metal products
26	Výroba počítačových výrobkov	5 206 698	7 044 866	9 908 202	Manufacture of computer products
27	Výroba elektrických zariadení	31 411 891	40 253 811	18 691 722	Manufacture of electrical equipment
28	Výroba strojov a zariadení i.n.	81 314 603	75 114 401	96 625 102	Manufacture of machinery and equipment n.e.c.
29	Výroba motorových vozidiel	54 006 092	40 685 123	40 340 426	Manufacture of motor vehicles
30	Výroba ostat. doprav. prostriedkov	25 435 876	2 197 069	3 829 402	Manufacture of other transport equipment
31	Výroba nábytku	6 717 009	6 853 818	8 217 292	Manufacture of furniture
32	Iná výroba	2 589 759	3 855 212	3 787 435	Other manufacturing
33	Oprava a inštalácia strojov	3 991 006	4 637 067	8 188 418	Repair and installation of machinery
35	Dodávka elektriny, plynu, pary	71 826 344	76 278 569	96 216 910	Electricity, gas, steam supply
36	Zber, úprava a dodávka vody	8 831 088	9 195 951	7 039 710	Water collection, treatment and supply
37	Čistenie a odvod odpadových vôd ¹⁾				Sewerage ¹⁾
38	Zber, spracúvanie a likv. odpadov	2 192 759	2 219 732	2 941 862	Waste collection, treatment and disposal activities
39	Ozdravovacie činnosti ¹⁾				Remediation activities ¹⁾

Kód	Kraj, okres	2020	2021	2022	Region, district
1	Bratislavský	107 851 290	108 492 338	129 051 000	Bratislavský
101	Bratislava I	25 366 846	37 726 420	27 038 749	Bratislava I
102	Bratislava II	44 329 170	43 067 006	50 562 917	Bratislava II
103	Bratislava III	4 199 244	3 057 124	13 684 484	Bratislava III
104	Bratislava IV	21 491 205	17 942 881	13 208 799	Bratislava IV
105	Bratislava V	103 061	2 471	9 888	Bratislava V
106	Malacky	8 398 448	1 111 081	17 357 209	Malacky
107	Pezinok	2 345 453	3 602 021	3 767 557	Pezinok
108	Senec	1 617 863	1 983 334	3 421 397	Senec
2	Trnavský	52 911 036	37 933 931	52 590 483	Trnavský
201	Dunajská Streda	1 269 103	1 186 376	813 742	Dunajská Streda
202	Galanta	16 221 719	1 601 360	2 785 242	Galanta
203	Hlohovec	2 715 756	4 913 016	9 993 138	Hlohovec
204	Piešťany	1 350 183	1 884 631	680 992	Piešťany
205	Senica	9 359 187	7 469 960	6 343 441	Senica
206	Skalica	7 312 305	6 666 001	15 935 740	Skalica
207	Trnava	14 682 783	14 212 587	16 038 188	Trnava
3	Trenčiansky	77 305 318	99 432 434	91 913 514	Trenčiansky
301	Bánovce nad Bebravou	3 690 366	3 164 258	3 889 187	Bánovce nad Bebravou
302	Ilava	4 033 125	4 996 266	12 793 055	Ilava
303	Myjava	2 479 782	3 246 000	3 561 289	Myjava
304	Nové Mesto nad Váhom	23 652 156	30 866 168	9 779 297	Nové Mesto nad Váhom
305	Partizánske	2 291 200	4 146 659	4 144 738	Partizánske
306	Považská Bystrica	7 087 170	7 382 686	7 855 111	Považská Bystrica
307	Prievidza	20 793 821	23 166 251	29 863 271	Prievidza
308	Púchov	5 491 606	12 246 601	5 971 589	Púchov
309	Trenčín	7 786 092	10 217 545	14 055 977	Trenčín

*) údaje nie sú uvedené z dôvodu ochrany dôverných dát
data is not available due to confidential data protection

III.3 HRUBÝ OBRAT

GROSS OUTPUT

III.3-7. Aktivácia

Capitalization

dokončenie

end of table

v EUR

EUR

Kód	Kraj, okres	2020	2021	2022	Region, district
4	Nitriansky	40 286 287	28 342 574	48 336 683	Nitriansky
401	Komárno	5 230 797	6 532 916	8 431 566	Komárno
402	Levice	4 106 345	5 108 313	7 099 233	Levice
403	Nitra	19 355 043	3 611 997	15 870 996	Nitra
404	Nové Zámky	1 358 263	2 545 025	2 051 844	Nové Zámky
405	Šaľa	2 773 298	2 889 701	4 960 000	Šaľa
406	Topoľčany	7 186 052	7 441 180	9 743 251	Topoľčany
407	Zlaté Moravce	276 489	213 442	179 793	Zlaté Moravce
5	Žilinský	109 631 096	84 880 221	99 100 503	Žilinský
501	Bytča	799 396	668 118	699 694	Bytča
502	Čadca	1 888 908	1 265 795	1 613 041	Čadca
503	Dolný Kubín	7 431 455	11 119 587	12 647 722	Dolný Kubín
504	Kysucké Nové Mesto	45 452 296	33 626 044	40 013 483	Kysucké Nové Mesto
505	Liptovský Mikuláš	1 881 854	2 684 809	2 472 798	Liptovský Mikuláš
506	Martin	27 310 473	4 514 727	4 465 871	Martin
507	Námestovo	186 363	49 365	803 363	Námestovo
508	Ružomberok	4 538 894	5 704 636	6 931 084	Ružomberok
509	Turčianske Teplice	144 971	1 076 768	39 897	Turčianske Teplice
510	Tvrdošín	2 999 167	5 411 823	6 253 774	Tvrdošín
511	Žilina	16 997 319	18 758 549	23 159 776	Žilina
6	Banskobystrický	50 989 038	59 858 967	73 504 398	Banskobystrický
601	Banská Bystrica	12 570 204	12 028 281	14 189 182	Banská Bystrica
602	Banská Štiavnica	147 367	365 604	1 589 898	Banská Štiavnica
603	Brezno	13 205 849	16 789 087	20 826 313	Brezno
604	Detva	439 829	514 909	1 371 795	Detva
605	Krupina	205 445	1 698 037	86 347	Krupina
606	Lučenec	207 034	275 691	336 352	Lučenec
607	Poltár	346 913	389 345	344 591	Poltár
608	Revúca	3 109 775	3 796 260	1 595 925	Revúca
609	Rimavská Sobota	1 532 618	2 832 641	12 552 899	Rimavská Sobota
610	Veľký Krtíš	1 589 416	2 023 479	1 289 221	Veľký Krtíš
611	Zvolen	7 040 681	8 432 838	7 501 222	Zvolen
612	Žarnovica	3 637 380	5 313 906	6 122 679	Žarnovica
613	Žiar nad Hronom	6 956 527	5 398 889	5 697 974	Žiar nad Hronom
7	Prešovský	43 786 349	41 148 808	44 070 520	Prešovský
701	Bardejov	562 218	535 801	510 786	Bardejov
702	Humenné	12 262 102	6 940 597	10 065 062	Humenné
703	Kežmarok	873 851	762 104	1 316 111	Kežmarok
704	Levoča ^{*)}				Levoča ^{*)}
705	Medzilaborce ^{*)}				Medzilaborce ^{*)}
706	Poprad	10 547 042	10 975 744	11 894 379	Poprad
707	Prešov	8 305 590	6 867 868	7 450 017	Prešov
708	Sabinov	1 339 810	5 152 181	2 063 148	Sabinov
709	Snina	148 996	61 260	91 317	Snina
710	Stará Ľubovňa	3 899 720	3 020 696	4 131 944	Stará Ľubovňa
711	Stropkov	3 048 824	3 030 060	3 086 746	Stropkov
712	Svidník	27 656	33 040	53 035	Svidník
713	Vranov nad Topľou	2 658 058	3 664 802	3 244 146	Vranov nad Topľou
8	Košický	69 563 490	86 849 685	105 022 610	Košický
801	Gelnica	115 206	124 963	140 425	Gelnica
802	Košice I	11 835 094	12 059 539	11 611 479	Košice I
803	Košice II	35 388 722	51 408 912	62 870 896	Košice II
804	Košice III	1 168	-	22 288	Košice III
805	Košice IV	1 013 297	1 154 920	1 696 823	Košice IV
806	Košice - okolie	5 958 966	7 814 340	11 008 210	Košice - okolie
807	Michalovce	568 768	289 515	545 911	Michalovce
808	Rožňava	3 080 738	1 581 166	1 688 793	Rožňava
809	Sobrance	769 453	944 209	1 041 619	Sobrance
810	Spišská Nová Ves	9 545 352	10 401 347	13 472 065	Spišská Nová Ves
811	Trebišov	1 286 726	1 070 774	924 101	Trebišov

*) údaje nie sú uvedené z dôvodu ochrany dôverných dát
data is not available due to confidential data protection

III.3 HRUBÝ OBRAT

GROSS OUTPUT

III.3-8. Zmena stavu nedokončenej výroby, polotovarov, výrobkov a zvierat

Change in work-in-progress, finished goods and animals

v EUR

EUR

Kód	Štatistická klasifikácia ekonomických činností, Rev. 2 (SK NACE Rev. 2)	2020	2021	2022	Statistical Classification of Economic Activities, Rev. 2 (NACE Rev. 2)
	Priemysel spolu	-327 738 706	949 495 378	1 634 621 985	Industry in total
05	Ťažba uhlia a lignitu ¹⁾				Mining of coal and lignite ¹⁾
07	Dobývanie kovových rúd ¹⁾				Mining of metal ores ¹⁾
08	Iná ťažba a dobývanie	-454 005	-1 578 503	8 108 531	Other mining and quarrying
09	Pomocné činnosti pri ťažbe ¹⁾	-			Mining support service activities ¹⁾
10	Výroba potravín	9 975 755	19 998 593	59 039 769	Manufacture of food products
11	Výroba nápojov	4 296 366	3 483 056	10 186 146	Manufacture of beverages
12	Výroba tabakových výrobkov	-	-	-	Manufacture of tobacco products
13	Výroba textilu	-6 852 361	-2 758 920	242 563	Manufacture of textiles
14	Výroba odevov	567 492	-1 073 559	2 295 955	Manufacture of wearing apparel
15	Výroba kože a kožených výrobkov	-12 881 454	10 323 852	-21 900 931	Manufacture of leather and related products
16	Spracovanie dreva	-650 009	15 826 666	11 729 486	Manufacture of wood
17	Výroba papiera a papier. výrobkov	-4 319 894	19 607 504	18 143 760	Manufacture of paper and paper products
18	Tlač, reprodukcia záznam. médií	1 181 868	615 085	3 196 949	Printing and reproduction of recorded media
19	Výroba koksu, ropných produktov	-64 343 142	115 509 914	10 505 489	Manufacture of coke and refined petroleum products
20	Výroba chemikálií	-14 381 084	35 956 719	30 174 746	Manufacture of chemicals
21	Výroba základ. farmaceut. výrobkov	1 693 571	3 575 419	-1 898 100	Manufacture of basic pharmaceutical products
22	Výroba výrobkov z gumy	-11 602 537	33 450 690	57 744 089	Manufacture of rubber products
23	Výroba ostatných nekov. výrobkov	-9 761 201	1 307 359	52 448 290	Manufacture of other non-metallic mineral products
24	Výroba a spracovanie kovov	-28 351 990	356 364 317	-107 730 370	Manufacture of basic metals
25	Výroba kovových konštrukcií	3 775 956	48 180 553	80 354 514	Manufacture of fabricated metal products
26	Výroba počítačových výrobkov	-20 627 905	36 546 083	27 631 925	Manufacture of computer products
27	Výroba elektrických zariadení	-7 990 053	31 229 707	32 249 207	Manufacture of electrical equipment
28	Výroba strojov a zariadení i.n.	-27 458 048	45 805 909	41 224 738	Manufacture of machinery and equipment n.e.c.
29	Výroba motorových vozidiel	-18 867 545	93 653 601	-61 805 130	Manufacture of motor vehicles
30	Výroba ostat. doprav. prostriedkov	3 296 308	11 329 436	25 374 008	Manufacture of other transport equipment
31	Výroba nábytku	-9 551 361	6 749 390	7 215 596	Manufacture of furniture
32	Iná výroba	-609 821	5 513 714	3 253 446	Other manufacturing
33	Oprava a inštalácia strojov	-2 127 977	1 661 338	14 854 089	Repair and installation of machinery
35	Dodávka elektriny, plynu, pary	-105 153 982	57 797 271	1 330 602 281	Electricity, gas, steam supply
36	Zber, úprava a dodávka vody	-12 350	87 628	-17 755	Water collection, treatment and supply
37	Čistenie a odvod odpadových vôd ¹⁾				Sewerage ¹⁾
38	Zber, spracúvanie a likv. odpadov	-781 542	219 854	-33 888	Waste collection, treatment and disposal activities
39	Ozdravovacie činnosti ¹⁾				Remediation activities ¹⁾

Kód	Kraj, okres	2020	2021	2022	Region, district
1	Bratislavský	-175 928 197	326 113 710	1 434 960 337	Bratislavský
101	Bratislava I	654 714	1 415 814	9 789 165	Bratislava I
102	Bratislava II	-163 972 902	180 960 417	1 346 419 895	Bratislava II
103	Bratislava III	3 663 374	-1 984 708	21 393 199	Bratislava III
104	Bratislava IV	-10 300 428	145 845 911	41 980 936	Bratislava IV
105	Bratislava V	133 437	3 521 407	-1 102 896	Bratislava V
106	Malacky	-2 874 205	-2 778 080	6 581 254	Malacky
107	Pezinok	672 296	-1 447 579	2 798 550	Pezinok
108	Senec	-3 904 483	580 528	7 100 234	Senec
2	Trnavský	-51 786 160	82 039 094	165 492 227	Trnavský
201	Dunajská Streda	1 048 606	7 508 761	7 955 118	Dunajská Streda
202	Galanta	-15 231 798	22 924 428	25 580 329	Galanta
203	Hlohovec	2 371 720	25 030 721	-6 416 495	Hlohovec
204	Piešťany	-83 138	1 198 587	5 705 521	Piešťany
205	Senica	-5 501 961	2 197 651	11 460 383	Senica
206	Skalica	-1 887 244	11 071 083	15 753 085	Skalica
207	Trnava	-32 502 345	12 107 863	105 454 286	Trnava
3	Trenčiansky	-11 271 229	98 700 493	118 676 533	Trenčiansky
301	Bánovce nad Bebravou	-1 824 658	288 670	4 244 814	Bánovce nad Bebravou
302	Ilava	2 379 126	12 275 482	6 845 056	Ilava
303	Myjava	-922 094	5 455 364	95 620	Myjava
304	Nové Mesto nad Váhom	-16 376 333	11 634 159	31 107 127	Nové Mesto nad Váhom
305	Partizánske	-4 591 982	-1 640 703	3 917 182	Partizánske
306	Považská Bystrica	-1 702 685	8 477 117	7 714 838	Považská Bystrica
307	Prievidza	-10 507 723	15 324 513	11 375 759	Prievidza
308	Púchov	16 025 562	24 550 509	43 403 602	Púchov
309	Trenčín	6 249 558	22 335 382	9 972 535	Trenčín

^{*)} údaje nie sú uvedené z dôvodu ochrany dôverných dát
data is not available due to confidential data protection

III.3 HRUBÝ OBRAT

GROSS OUTPUT

III.3-8. Zmena stavu nedokončenej výroby, polotovarov, výrobkov a zvierat

Change in work-in-progress, finished goods and animals

dokončenie

end of table

v EUR

EUR

Kód	Kraj, okres	2020	2021	2022	Region, district
4	Nitriansky	-31 743 389	82 821 733	30 610 814	Nitriansky
401	Komárno	-5 342 374	11 169 641	-28 027 714	Komárno
402	Levice	-5 135 340	6 075 232	5 678 195	Levice
403	Nitra	-12 581 620	42 834 865	17 078 439	Nitra
404	Nové Zámky	1 845 295	4 246 924	7 371 899	Nové Zámky
405	Šaľa	-6 499 894	14 838 271	18 892 911	Šaľa
406	Topoľčany	-1 945 135	-282 866	6 029 516	Topoľčany
407	Zlaté Moravce	-2 084 321	3 939 666	3 587 568	Zlaté Moravce
5	Žilinský	-30 821 770	2 144 481	-98 254 596	Žilinský
501	Bytča	-1 339 878	3 529 683	2 713 209	Bytča
502	Čadca	665 987	-584 030	2 025 387	Čadca
503	Dolný Kubín	2 437 983	19 041 624	-2 319 698	Dolný Kubín
504	Kysucké Nové Mesto	-15 515 392	9 599 617	7 254 667	Kysucké Nové Mesto
505	Liptovský Mikuláš	-3 520 539	7 661 182	17 222 286	Liptovský Mikuláš
506	Martin	-9 361 443	8 485 417	25 450 478	Martin
507	Námestovo	-2 503 583	-2 654 942	3 571 811	Námestovo
508	Ružomberok	-4 043 026	14 083 891	6 267 438	Ružomberok
509	Turčianske Teplice	99 905	-348 093	978 992	Turčianske Teplice
510	Tvrdošín	208 575	6 777 868	7 135 795	Tvrdošín
511	Žilina	2 049 641	-63 447 736	-168 554 961	Žilina
6	Banskobystrický	-10 324 003	91 609 963	51 559 972	Banskobystrický
601	Banská Bystrica	-6 273 112	12 265 137	15 753 616	Banská Bystrica
602	Banská Štiavnica	62 071	-678 242	1 504 144	Banská Štiavnica
603	Brezno	2 536 768	12 168 639	20 610 301	Brezno
604	Detva	5 849 322	9 492 942	7 449 410	Detva
605	Krupina	885 559	-620 368	-1 094 644	Krupina
606	Lučenec	-505 321	2 108 350	3 679 409	Lučenec
607	Poltár	108 718	-850 261	850 492	Poltár
608	Revúca	-3 475 805	-1 519 782	11 609 342	Revúca
609	Rimavská Sobota	-585 136	1 412 621	2 293 818	Rimavská Sobota
610	Veľký Krtíš	-323 988	-717 897	2 181 379	Veľký Krtíš
611	Zvolen	-1 406 080	10 792 353	-841 182	Zvolen
612	Žarnovica	600 360	4 092 601	3 344 730	Žarnovica
613	Žiar nad Hronom	-7 797 359	43 663 870	-15 780 843	Žiar nad Hronom
7	Prešovský	-740 946	33 931 813	43 135 881	Prešovský
701	Bardejov	92 635	1 483 507	1 975 099	Bardejov
702	Humenné	-5 610 453	5 655 122	1 727 572	Humenné
703	Kežmarok	-971 091	245 358	2 927 820	Kežmarok
704	Levoča ^{*)}				Levoča ^{*)}
705	Medzilaborce ^{*)}				Medzilaborce ^{*)}
706	Poprad	6 573 118	12 564 688	16 335 097	Poprad
707	Prešov	-472 333	11 636 814	8 363 311	Prešov
708	Sabinov	-1 318 643	4 058 755	604 629	Sabinov
709	Snina	119 236	41 438	306 601	Snina
710	Stará Ľubovňa	12 742	1 407 942	7 379 826	Stará Ľubovňa
711	Stropkov	462 621	797 578	455 345	Stropkov
712	Svidník	-1 143 086	-173 429	15 134	Svidník
713	Vranov nad Topľou	1 271 675	-3 910 761	2 788 955	Vranov nad Topľou
8	Košický	-15 123 012	232 134 091	-111 559 183	Košický
801	Gelnica	-50 271	-275 717	272 651	Gelnica
802	Košice I	334 782	-814 375	2 114 947	Košice I
803	Košice II	-17 639 496	250 389 005	-96 441 469	Košice II
804	Košice III	-581	-38 400	65 186	Košice III
805	Košice IV	-6 882 201	4 748 297	4 839 257	Košice IV
806	Košice - okolie	10 209 696	5 535 879	18 144 524	Košice - okolie
807	Michalovce	1 648 763	4 666 638	-3 556 877	Michalovce
808	Rožňava	-359 359	3 364 166	3 548 504	Rožňava
809	Sobrance	29 514	245 182	270 564	Sobrance
810	Spišská Nová Ves	-2 382 579	-37 191 281	-41 893 285	Spišská Nová Ves
811	Trebišov	-31 280	1 504 697	1 076 815	Trebišov

*) údaje nie sú uvedené z dôvodu ochrany dôverných dát
data is not available due to confidential data protection

III.3 HRUBÝ OBRAT

GROSS OUTPUT

III.3-9. Hrubý obrat

Gross output

v EUR

EUR

Kód	Štatistická klasifikácia ekonomických činností, Rev. 2 (SK NACE Rev. 2)	2020	2021	2022	Statistical Classification of Economic Activities, Rev. 2 (NACE Rev. 2)
	Priemysel spolu	77 599 281 674	90 191 319 092	112 113 087 537	Industry in total
05	Ťažba uhlia a lignitu ¹⁾				Mining of coal and lignite ¹⁾
07	Dobývanie kovových rúd ¹⁾				Mining of metal ores ¹⁾
08	Iná ťažba a dobývanie	212 114 994	220 048 052	263 063 453	Other mining and quarrying
09	Pomocné činnosti pri ťažbe ¹⁾	-			Mining support service activities ¹⁾
10	Výroba potravín	3 137 057 020	3 359 981 875	4 364 536 588	Manufacture of food products
11	Výroba nápojov	596 843 478	601 253 791	720 303 317	Manufacture of beverages
12	Výroba tabakových výrobkov	-	-	-	Manufacture of tobacco products
13	Výroba textilu	253 670 592	268 379 451	316 104 342	Manufacture of textiles
14	Výroba odevov	234 039 404	217 670 232	267 407 188	Manufacture of wearing apparel
15	Výroba kože a kožených výrobkov	485 615 037	521 982 529	635 401 467	Manufacture of leather and related products
16	Spracovanie dreva	701 896 493	958 082 036	1 162 642 907	Manufacture of wood
17	Výroba papiera a papier. výrobkov	1 199 688 507	1 451 797 087	1 961 230 601	Manufacture of paper and paper products
18	Tlač, reprodukcia záznam. médií	217 085 987	234 102 082	287 878 342	Printing and reproduction of recorded media
19	Výroba koksu, ropných produktov	2 507 791 285	4 044 101 768	5 830 325 291	Manufacture of coke and refined petroleum products
20	Výroba chemikálií	1 304 370 096	1 883 309 593	2 711 637 174	Manufacture of chemicals
21	Výroba základ. farmaceut. výrobkov	182 247 421	194 677 144	205 292 179	Manufacture of basic pharmaceutical products
22	Výroba výrobkov z gumy	3 800 908 209	4 214 726 554	4 913 570 712	Manufacture of rubber products
23	Výroba ostatných nekov. výrobkov	1 788 421 179	1 988 513 226	2 477 126 774	Manufacture of other non-metallic mineral products
24	Výroba a spracovanie kovov	3 850 075 036	7 105 504 303	8 010 537 741	Manufacture of basic metals
25	Výroba kovových konštrukcií	3 913 047 470	4 550 454 706	5 577 419 948	Manufacture of fabricated metal products
26	Výroba počítačových výrobkov	3 471 488 654	3 845 177 797	3 902 294 096	Manufacture of computer products
27	Výroba elektrických zariadení	3 234 845 363	3 925 987 281	4 781 920 155	Manufacture of electrical equipment
28	Výroba strojov a zariadení i.n.	4 664 057 507	5 657 716 033	6 729 294 752	Manufacture of machinery and equipment n.e.c.
29	Výroba motorových vozidiel	28 055 358 579	30 056 448 050	33 440 508 065	Manufacture of motor vehicles
30	Výroba ostat. doprav. prostriedkov	579 107 336	548 322 205	674 615 609	Manufacture of other transport equipment
31	Výroba nábytku	669 278 098	723 126 825	816 097 926	Manufacture of furniture
32	Iná výroba	367 667 388	410 539 570	484 289 615	Other manufacturing
33	Oprava a inštalácia strojov	860 702 373	860 821 503	1 035 397 512	Repair and installation of machinery
35	Dodávka elektriny, plynu, pary	10 151 342 480	11 016 796 611	19 189 674 546	Electricity, gas, steam supply
36	Zber, úprava a dodávka vody	511 216 383	531 647 035	460 662 816	Water collection, treatment and supply
37	Čistenie a odvod odpadových vôd ¹⁾				Sewerage ¹⁾
38	Zber, spracúvanie a likv. odpadov	498 978 685	639 447 246	734 415 917	Waste collection, treatment and disposal activities
39	Ozdravovacie činnosti ¹⁾				Remediation activities ¹⁾

Kód	Kraj, okres	2020	2021	2022	Region, district
1	Bratislavský	26 255 541 584	28 674 050 371	38 129 203 026	Bratislavský
101	Bratislava I	2 559 652 932	2 831 897 293	3 508 261 564	Bratislava I
102	Bratislava II	8 476 799 944	10 549 454 276	18 059 478 411	Bratislava II
103	Bratislava III	769 354 780	796 023 347	1 309 279 951	Bratislava III
104	Bratislava IV	11 305 370 799	11 282 822 694	11 522 077 735	Bratislava IV
105	Bratislava V	217 397 165	222 813 898	274 978 934	Bratislava V
106	Malacky	2 231 545 560	2 204 827 055	2 542 868 913	Malacky
107	Pezinok	140 970 668	147 904 398	169 746 716	Pezinok
108	Senec	554 449 736	638 307 410	742 510 802	Senec
2	Trnavský	11 263 932 715	12 814 885 705	14 805 700 391	Trnavský
201	Dunajská Streda	801 783 688	948 929 489	1 091 081 852	Dunajská Streda
202	Galanta	1 950 506 314	2 413 365 360	2 671 003 742	Galanta
203	Hlohovec	1 015 455 245	1 339 597 989	1 771 883 159	Hlohovec
204	Piešťany	490 105 705	493 241 659	468 366 358	Piešťany
205	Senica	516 324 036	735 020 471	943 594 702	Senica
206	Skalica	1 386 291 287	1 561 231 933	1 751 208 046	Skalica
207	Trnava	5 103 466 440	5 323 498 804	6 108 562 532	Trnava
3	Trenčiansky	8 570 203 040	9 900 204 964	11 985 926 751	Trenčiansky
301	Bánovce nad Bebravou	607 729 171	406 500 876	466 165 678	Bánovce nad Bebravou
302	Ilava	1 046 958 719	1 188 667 796	1 581 339 680	Ilava
303	Myjava	242 763 990	290 956 524	326 208 832	Myjava
304	Nové Mesto nad Váhom	1 549 131 085	1 943 217 854	2 226 994 982	Nové Mesto nad Váhom
305	Partizánske	266 433 694	311 541 346	389 570 624	Partizánske
306	Považská Bystrica	995 540 664	1 048 105 322	1 214 010 935	Považská Bystrica
307	Prievidza	1 217 472 031	1 467 783 136	1 754 750 164	Prievidza
308	Púchov	1 868 121 193	2 321 169 193	2 901 220 789	Púchov
309	Trenčín	776 052 493	922 262 917	1 125 665 067	Trenčín

¹⁾ údaje nie sú uvedené z dôvodu ochrany dôverných dát
data is not available due to confidential data protection

III.3 HRUBÝ OBRAT

GROSS OUTPUT

III.3-9. Hrubý obrat

Gross output

dokončenie

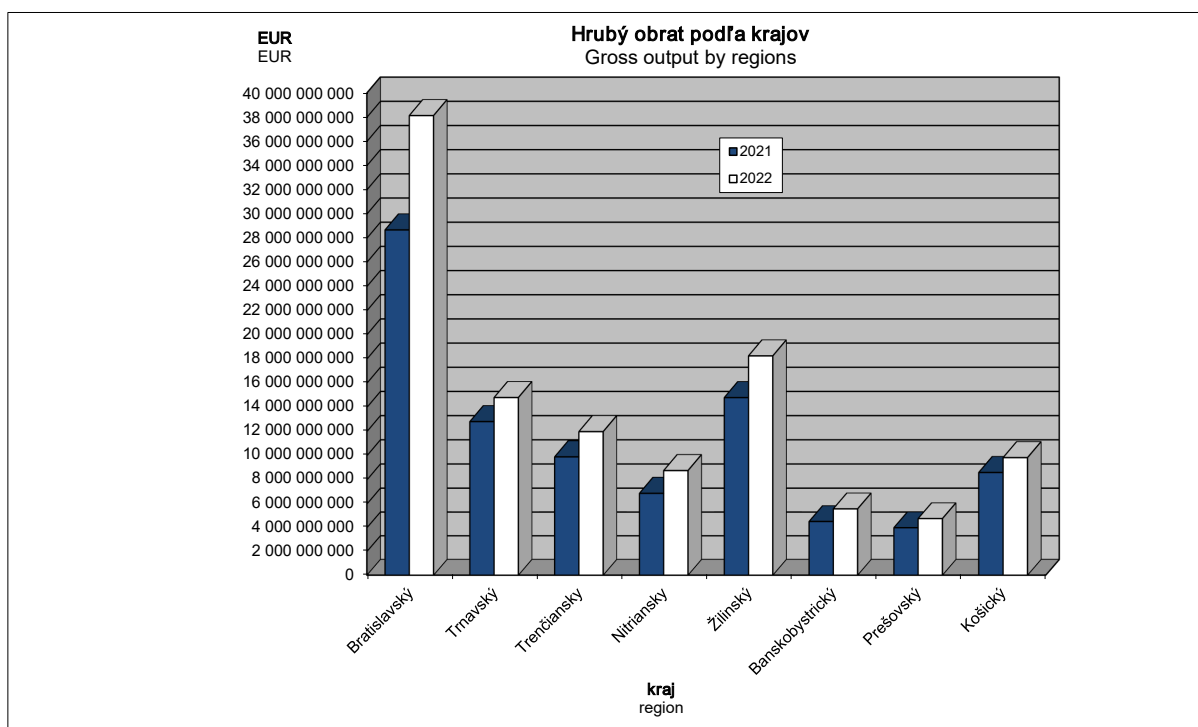
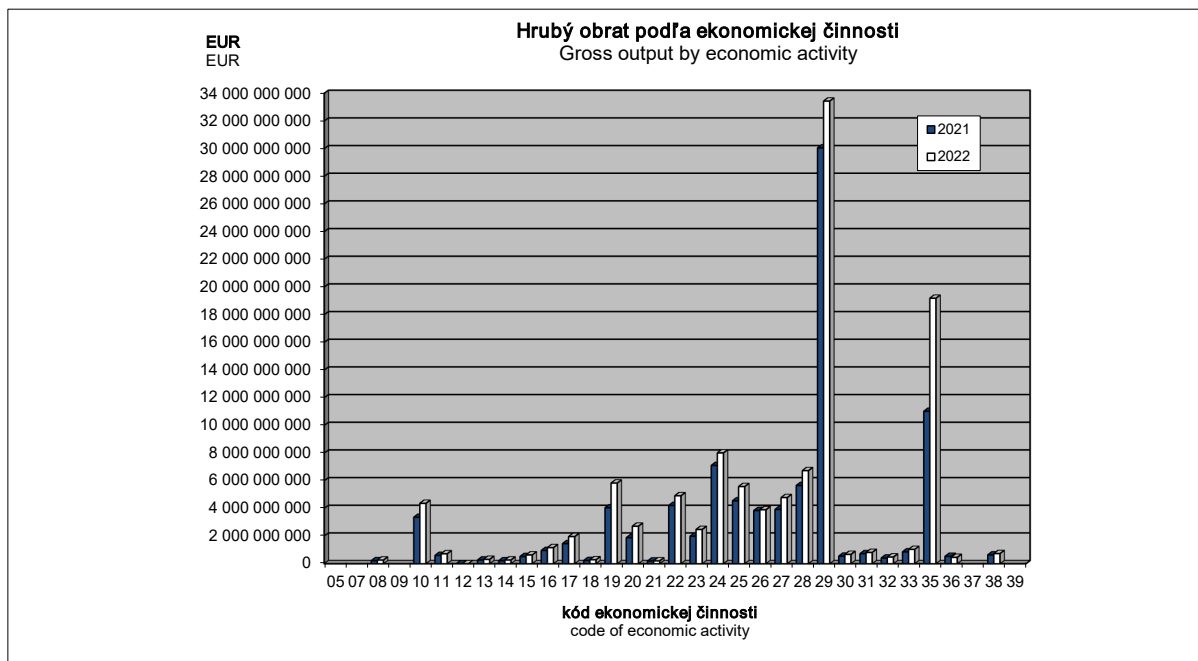
end of table

v EUR

EUR

Kód	Kraj, okres	2020	2021	2022	Region, district
4	Nitriansky	5 774 101 621	6 883 647 933	8 764 675 058	Nitriansky
401	Komárno	746 202 062	874 075 605	1 035 739 193	Komárno
402	Levice	729 329 477	780 138 045	975 642 255	Levice
403	Nitra	2 323 003 253	2 722 727 155	3 406 907 550	Nitra
404	Nové Zámky	527 769 207	639 357 946	766 200 781	Nové Zámky
405	Šaľa	540 411 053	825 470 517	1 323 430 636	Šaľa
406	Topoľčany	624 159 463	720 770 374	900 443 738	Topoľčany
407	Zlaté Moravce	283 227 106	321 108 291	356 310 905	Zlaté Moravce
5	Žilinský	12 641 656 406	14 802 041 456	18 252 313 536	Žilinský
501	Bytča	331 260 839	396 259 615	421 508 984	Bytča
502	Čadca	207 038 745	221 152 675	286 709 188	Čadca
503	Dolný Kubín	535 712 648	698 661 720	676 376 461	Dolný Kubín
504	Kysucké Nové Mesto	661 593 173	759 859 931	903 931 552	Kysucké Nové Mesto
505	Liptovský Mikuláš	535 917 794	649 143 911	768 879 807	Liptovský Mikuláš
506	Martin	788 981 036	794 592 329	849 545 284	Martin
507	Námestovo	541 804 493	613 685 916	778 748 096	Námestovo
508	Ružomberok	503 866 293	693 556 477	973 339 992	Ružomberok
509	Turčianske Teplice	58 021 859	66 479 398	80 703 315	Turčianske Teplice
510	Tvrdošín	393 500 530	510 192 107	693 450 089	Tvrdošín
511	Žilina	8 083 958 996	9 398 457 377	11 819 120 768	Žilina
6	Banskobystrický	3 678 997 303	4 516 343 877	5 580 453 081	Banskobystrický
601	Banská Bystrica	694 880 862	811 599 798	893 106 730	Banská Bystrica
602	Banská Štiavnica	13 114 750	15 698 925	16 935 208	Banská Štiavnica
603	Brezno	339 715 661	491 591 826	689 453 338	Brezno
604	Detva	219 928 379	298 688 735	442 404 227	Detva
605	Krupina	103 881 231	109 300 933	118 535 430	Krupina
606	Lučenec	271 794 964	338 490 442	361 488 280	Lučenec
607	Poltár	16 715 157	19 717 099	27 577 193	Poltár
608	Revúca	161 432 374	187 236 808	226 494 243	Revúca
609	Rimavská Sobota	167 577 564	189 238 570	253 580 667	Rimavská Sobota
610	Veľký Krtíš	131 383 435	161 861 848	206 961 983	Veľký Krtíš
611	Zvolen	554 087 207	586 084 866	690 550 147	Zvolen
612	Žarnovica	281 091 624	338 587 166	390 253 630	Žarnovica
613	Žiar nad Hronom	723 394 095	968 246 861	1 263 112 005	Žiar nad Hronom
7	Prešovský	3 494 162 632	3 994 288 700	4 760 202 260	Prešovský
701	Bardejov	138 201 271	152 917 615	174 895 212	Bardejov
702	Humenné	368 945 535	411 868 601	508 681 383	Humenné
703	Kežmarok	287 373 168	331 560 926	402 316 382	Kežmarok
704	Levoča ^{*)}				Levoča ^{*)}
705	Medzilaborce ^{*)}				Medzilaborce ^{*)}
706	Poprad	1 272 736 010	1 388 934 429	1 612 747 269	Poprad
707	Prešov	852 061 687	1 042 379 588	1 214 517 645	Prešov
708	Sabinov	93 202 361	114 241 352	133 881 767	Sabinov
709	Snina	82 679 827	93 742 471	110 748 638	Snina
710	Stará Ľubovňa	91 932 382	104 614 817	152 160 469	Stará Ľubovňa
711	Stropkov	53 238 454	59 932 241	69 857 489	Stropkov
712	Svidník	14 174 195	15 510 774	24 599 027	Svidník
713	Vranov nad Topľou	229 389 671	264 164 399	338 665 467	Vranov nad Topľou
8	Košický	5 920 686 373	8 605 856 086	9 834 613 434	Košický
801	Gelnica	29 295 954	31 906 559	44 734 746	Gelnica
802	Košice I	982 994 048	1 011 751 365	1 414 843 938	Košice I
803	Košice II	2 114 302 005	4 485 898 577	4 839 297 110	Košice II
804	Košice III	13 400 319	13 430 133	17 167 180	Košice III
805	Košice IV	587 319 019	649 413 882	627 276 594	Košice IV
806	Košice - okolie	696 699 745	796 912 948	1 065 104 728	Košice - okolie
807	Michalovce	596 247 563	606 164 397	701 575 766	Michalovce
808	Rožňava	370 846 439	401 510 832	454 424 450	Rožňava
809	Sobrance	5 072 527	5 144 750	5 907 238	Sobrance
810	Spišská Nová Ves	461 104 517	534 912 978	578 141 300	Spišská Nová Ves
811	Trebišov	63 404 237	68 809 665	86 140 384	Trebišov

*) údaje nie sú uvedené z dôvodu ochrany dôverných dát
data is not available due to confidential data protection



III.4 MEDZISPOTREBA

INTERMEDIATE CONSUMPTION

III.4-1. Spotreba materiálu a energie - externé

Consumption of material and energy - external

v EUR

EUR

Kód	Štatistická klasifikácia ekonomických činností, Rev. 2 (SK NACE Rev. 2)	2020	2021	2022	Statistical Classification of Economic Activities, Rev. 2 (NACE Rev. 2)
	Priemysel spolu	52 158 660 990	61 516 963 661	81 879 233 101	Industry in total
05	Ťažba uhlia a lignitu ¹⁾				Mining of coal and lignite ¹⁾
07	Dobývanie kovových rúd ¹⁾				Mining of metal ores ¹⁾
08	Iná ťažba a dobývanie	62 629 223	70 951 707	95 216 769	Other mining and quarrying
09	Pomocné činnosti pri ťažbe ¹⁾	-			Mining support service activities ¹⁾
10	Výroba potravín	1 933 405 717	2 064 483 760	2 837 519 202	Manufacture of food products
11	Výroba nápojov	281 809 381	288 924 798	380 675 681	Manufacture of beverages
12	Výroba tabakových výrobkov	-	-	-	Manufacture of tobacco products
13	Výroba textilu	108 254 296	118 614 612	147 468 725	Manufacture of textiles
14	Výroba odevov	86 063 331	81 033 206	107 352 061	Manufacture of wearing apparel
15	Výroba kože a kožených výrobkov	227 777 081	251 885 245	313 548 415	Manufacture of leather and related products
16	Spracovanie dreva	417 070 056	606 586 771	812 305 487	Manufacture of wood
17	Výroba papiera a papier. výrobkov	733 181 800	935 202 802	1 296 655 727	Manufacture of paper and paper products
18	Tlač, reprodukcia záznam. médií	122 403 135	124 616 068	165 544 451	Printing and reproduction of recorded media
19	Výroba koksu, ropných produktov	1 995 783 637	3 098 476 018	4 075 448 655	Manufacture of coke and refined petroleum products
20	Výroba chemikálií	863 899 008	1 305 936 117	1 996 310 774	Manufacture of chemicals
21	Výroba základ. farmaceut. výrobkov	78 331 263	82 038 479	88 872 577	Manufacture of basic pharmaceutical products
22	Výroba výrobkov z gumy	1 995 521 606	2 334 271 722	2 891 403 736	Manufacture of rubber products
23	Výroba ostatných nekov. výrobkov	836 896 773	974 773 561	1 309 622 364	Manufacture of other non-metallic mineral products
24	Výroba a spracovanie kovov	2 653 375 616	4 535 646 542	5 647 792 676	Manufacture of basic metals
25	Výroba kovových konštrukcií	2 153 249 562	2 594 013 074	3 384 733 387	Manufacture of fabricated metal products
26	Výroba počítačových výrobkov	2 857 124 028	3 303 612 747	3 349 873 994	Manufacture of computer products
27	Výroba elektrických zariadení	2 044 985 620	2 592 857 110	3 304 850 534	Manufacture of electrical equipment
28	Výroba strojov a zariadení i.n.	2 679 706 078	3 362 848 441	4 266 907 714	Manufacture of machinery and equipment n.e.c.
29	Výroba motorových vozidiel	22 643 266 725	24 149 203 492	27 031 144 798	Manufacture of motor vehicles
30	Výroba ostat. doprav. prostriedkov	363 895 606	336 890 327	463 830 506	Manufacture of other transport equipment
31	Výroba nábytku	401 332 646	424 283 983	491 491 344	Manufacture of furniture
32	Iná výroba	190 794 018	222 933 500	269 820 273	Other manufacturing
33	Oprava a inštalácia strojov	212 198 498	197 371 216	263 848 335	Repair and installation of machinery
35	Dodávka elektriny, plynu, pary	5 947 620 850	7 124 917 354	16 467 696 213	Electricity, gas, steam supply
36	Zber, úprava a dodávka vody	80 027 052	83 072 391	99 022 259	Water collection, treatment and supply
37	Čistenie a odvod odpadových vôd ¹⁾				Sewerage ¹⁾
38	Zber, spracúvanie a likv. odpadov	152 842 784	212 846 960	270 333 624	Waste collection, treatment and disposal activities
39	Ozdravovacie činnosti ¹⁾				Remediation activities ¹⁾

Kód	Kraj, okres	2020	2021	2022	Region, district
1	Bratislavský	18 961 302 599	21 272 331 621	30 865 472 799	Bratislavský
101	Bratislava I	1 617 226 016	1 880 122 154	2 781 111 415	Bratislava I
102	Bratislava II	5 189 864 890	7 264 552 237	15 212 749 879	Bratislava II
103	Bratislava III	349 644 961	358 640 965	635 938 031	Bratislava III
104	Bratislava IV	9 718 755 748	9 659 704 339	9 808 198 959	Bratislava IV
105	Bratislava V	129 156 167	127 243 088	156 435 363	Bratislava V
106	Malacky	1 551 996 880	1 518 617 408	1 749 896 406	Malacky
107	Pezinok	76 875 115	83 699 277	92 025 137	Pezinok
108	Senec	327 782 822	379 752 153	429 117 609	Senec
2	Trnavský	8 478 569 385	9 712 779 310	11 628 387 603	Trnavský
201	Dunajská Streda	510 138 820	613 868 058	754 604 684	Dunajská Streda
202	Galanta	1 507 873 995	1 949 394 234	2 127 098 813	Galanta
203	Hlohovec	675 653 242	890 465 350	1 420 336 191	Hlohovec
204	Piešťany	210 052 370	220 899 157	240 975 174	Piešťany
205	Senica	402 852 686	587 953 894	770 389 654	Senica
206	Skalica	933 091 586	1 069 327 452	1 258 478 879	Skalica
207	Trnava	4 238 906 686	4 380 871 165	5 056 504 208	Trnava
3	Trenčiansky	4 912 271 455	5 836 335 992	7 572 126 642	Trenčiansky
301	Bánovce nad Bebravou	342 261 199	235 055 583	279 432 805	Bánovce nad Bebravou
302	Ilava	641 768 391	727 936 855	1 031 346 496	Ilava
303	Myjava	120 555 968	148 842 081	177 620 675	Myjava
304	Nové Mesto nad Váhom	938 775 622	1 180 319 809	1 464 854 297	Nové Mesto nad Váhom
305	Partizánske	155 855 196	184 863 441	238 018 185	Partizánske
306	Považská Bystrica	662 459 541	678 570 927	864 137 997	Považská Bystrica
307	Prievidza	679 492 932	852 579 488	1 127 121 450	Prievidza
308	Púchov	986 768 702	1 351 086 286	1 792 731 856	Púchov
309	Trenčín	384 333 904	477 081 522	596 862 881	Trenčín

¹⁾ údaje nie sú uvedené z dôvodu ochrany dôverných dát
data is not available due to confidential data protection

III.4 MEDZISPOTREBA

INTERMEDIATE CONSUMPTION

III.4-1. Spotreba materiálu a energie - externé

Consumption of material and energy - external

dokončenie

end of table

v EUR

EUR

Kód	Kraj, okres	2020	2021	2022	Region, district
4	Nitriansky	3 613 292 470	4 529 898 244	5 600 648 060	Nitriansky
401	Komárno	417 846 590	528 636 633	638 953 391	Komárno
402	Levice	427 379 905	465 077 825	598 630 484	Levice
403	Nitra	1 669 289 701	2 013 943 212	2 225 134 341	Nitra
404	Nové Zámky	290 350 983	384 599 389	472 238 507	Nové Zámky
405	Šaľa	326 260 025	539 444 130	894 119 484	Šaľa
406	Topoľčany	330 226 483	406 523 074	559 971 790	Topoľčany
407	Zlaté Moravce	151 938 783	191 673 981	211 600 063	Zlaté Moravce
5	Žilinský	8 293 705 043	9 916 411 042	12 983 210 786	Žilinský
501	Bytča	199 795 166	249 507 171	277 426 153	Bytča
502	Čadca	104 186 984	112 868 799	159 106 348	Čadca
503	Dolný Kubín	296 627 688	409 601 812	406 643 090	Dolný Kubín
504	Kysucké Nové Mesto	376 311 618	443 950 207	609 654 510	Kysucké Nové Mesto
505	Liptovský Mikuláš	320 018 867	393 720 443	477 376 746	Liptovský Mikuláš
506	Martin	437 283 834	432 920 282	489 128 718	Martin
507	Námestovo	350 453 703	400 722 572	605 274 347	Námestovo
508	Ružomberok	303 919 171	436 277 268	602 209 140	Ružomberok
509	Turčianske Teplice	29 915 827	33 158 173	51 187 455	Turčianske Teplice
510	Tvrdošín	241 193 666	320 636 173	479 315 169	Tvrdošín
511	Žilina	5 633 998 519	6 683 048 142	8 825 889 110	Žilina
6	Banskobystrický	2 081 137 353	2 671 547 235	3 245 462 395	Banskobystrický
601	Banská Bystrica	340 228 787	421 142 962	497 361 140	Banská Bystrica
602	Banská Štiavnica	6 061 626	7 536 433	7 832 973	Banská Štiavnica
603	Brezno	200 652 425	315 137 906	404 104 590	Brezno
604	Detva	131 505 408	180 361 006	285 444 851	Detva
605	Krupina	56 233 500	60 787 504	67 714 535	Krupina
606	Lučenec	174 897 589	224 045 542	248 845 411	Lučenec
607	Poltár	8 330 045	11 086 654	16 467 594	Poltár
608	Revúca	82 979 618	110 031 043	147 919 098	Revúca
609	Rimavská Sobota	84 277 516	88 086 933	131 636 173	Rimavská Sobota
610	Veľký Krtíš	81 207 683	107 022 522	138 498 674	Veľký Krtíš
611	Zvolen	335 146 968	364 637 277	475 107 164	Zvolen
612	Žarnovica	124 132 472	164 741 816	217 517 544	Žarnovica
613	Žiar nad Hronom	455 483 716	616 929 637	607 012 648	Žiar nad Hronom
7	Prešovský	2 031 917 015	2 363 192 548	3 031 377 471	Prešovský
701	Bardejov	73 529 771	80 246 277	98 400 498	Bardejov
702	Humenné	220 447 968	244 778 813	330 248 116	Humenné
703	Kežmarok	179 471 416	204 920 434	267 904 484	Kežmarok
704	Levoča ^{*)}				Levoča ^{*)}
705	Medzilaborce ^{*)}				Medzilaborce ^{*)}
706	Poprad	803 255 281	898 351 135	1 112 178 391	Poprad
707	Prešov	433 494 001	552 188 638	689 879 246	Prešov
708	Sabinov	51 330 298	66 834 137	80 910 295	Sabinov
709	Snina	49 415 895	58 749 608	78 896 880	Snina
710	Stará Ľubovňa	45 301 847	57 916 375	100 978 540	Stará Ľubovňa
711	Stropkov	25 963 600	31 947 189	39 888 210	Stropkov
712	Svidník	5 783 462	6 779 095	10 036 421	Svidník
713	Vranov nad Topľou	139 248 041	153 298 539	213 134 437	Vranov nad Topľou
8	Košický	3 786 465 670	5 214 467 669	6 952 547 345	Košický
801	Gelnica	16 458 081	18 503 388	29 840 018	Gelnica
802	Košice I	641 165 861	678 786 563	1 088 742 561	Košice I
803	Košice II	1 446 101 603	2 615 075 396	3 506 635 937	Košice II
804	Košice III	3 350 490	5 157 198	7 894 212	Košice III
805	Košice IV	327 166 161	365 561 328	380 543 790	Košice IV
806	Košice - okolie	470 777 606	547 146 962	767 759 059	Košice - okolie
807	Michalovce	385 718 816	393 882 829	472 255 194	Michalovce
808	Rožňava	204 341 764	229 439 127	285 933 052	Rožňava
809	Sobrance	2 379 674	2 455 270	3 011 481	Sobrance
810	Spišská Nová Ves	268 367 913	331 061 943	371 874 027	Spišská Nová Ves
811	Trebišov	20 637 701	27 397 665	38 058 014	Trebišov

*) údaje nie sú uvedené z dôvodu ochrany dôverných dát
data is not available due to confidential data protection

III.4 MEDZISPOTREBA

INTERMEDIATE CONSUMPTION

III.4-2. Služby - externé
External services

v EUR

EUR

Kód	Štatistická klasifikácia ekonomických činností, Rev. 2 (SK NACE Rev. 2)	2020	2021	2022	Statistical Classification of Economic Activities, Rev. 2 (NACE Rev. 2)
	Priemysel spolu	9 420 010 842	10 386 545 378	12 158 546 788	Industry in total
05	Ťažba uhlia a lignitu ¹⁾				Mining of coal and lignite ¹⁾
07	Dobývanie kovových rúd ¹⁾				Mining of metal ores ¹⁾
08	Iná ťažba a dobývanie	65 632 301	64 603 129	77 137 040	Other mining and quarrying
09	Pomocné činnosti pri ťažbe ¹⁾	-			Mining support service activities ¹⁾
10	Výroba potravín	405 039 107	437 808 022	491 696 008	Manufacture of food products
11	Výroba nápojov	147 882 732	149 745 729	169 889 442	Manufacture of beverages
12	Výroba tabakových výrobkov	-	-	-	Manufacture of tobacco products
13	Výroba textilu	41 428 766	40 775 601	53 995 572	Manufacture of textiles
14	Výroba odevov	43 740 267	42 056 179	46 893 876	Manufacture of wearing apparel
15	Výroba kože a kožených výrobkov	118 492 600	125 134 422	159 526 117	Manufacture of leather and related products
16	Spracovanie dreva	103 749 938	119 562 082	143 511 917	Manufacture of wood
17	Výroba papiera a papier. výrobkov	185 612 849	218 503 158	251 340 393	Manufacture of paper and paper products
18	Tlač, reprodukcia záznam. médií	30 865 600	36 356 091	47 992 145	Printing and reproduction of recorded media
19	Výroba koksu, ropných produktov	306 818 416	329 843 687	307 515 989	Manufacture of coke and refined petroleum products
20	Výroba chemikálií	140 529 869	164 591 376	200 599 736	Manufacture of chemicals
21	Výroba základ. farmaceut. výrobkov	23 556 087	22 796 377	22 180 221	Manufacture of basic pharmaceutical products
22	Výroba výrobkov z gumy	596 312 208	638 766 079	721 989 683	Manufacture of rubber products
23	Výroba ostatných nekov. výrobkov	374 345 616	396 988 088	433 873 147	Manufacture of other non-metallic mineral products
24	Výroba a spracovanie kovov	454 799 295	594 490 089	653 774 659	Manufacture of basic metals
25	Výroba kovových konštrukcií	724 816 547	826 465 248	905 184 071	Manufacture of fabricated metal products
26	Výroba počítačových výrobkov	183 014 898	142 870 679	147 528 003	Manufacture of computer products
27	Výroba elektrických zariadení	374 886 525	429 214 918	508 393 242	Manufacture of electrical equipment
28	Výroba strojov a zariadení i.n.	665 664 163	797 966 437	972 623 072	Manufacture of machinery and equipment n.e.c.
29	Výroba motorových vozidiel	2 158 865 857	2 236 524 970	2 533 436 597	Manufacture of motor vehicles
30	Výroba ostat. doprav. prostriedkov	66 638 020	66 012 591	72 166 158	Manufacture of other transport equipment
31	Výroba nábytku	74 184 332	78 700 531	80 655 380	Manufacture of furniture
32	Iná výroba	44 028 068	49 982 319	58 377 087	Other manufacturing
33	Oprava a inštalácia strojov	356 897 114	348 208 742	426 304 353	Repair and installation of machinery
35	Dodávka elektriny, plynu, pary	1 455 818 210	1 729 617 341	2 352 370 113	Electricity, gas, steam supply
36	Zber, úprava a dodávka vody	118 874 939	111 466 282	99 854 805	Water collection, treatment and supply
37	Čistenie a odvod odpadových vôd ¹⁾				Sewerage ¹⁾
38	Zber, spracúvanie a likv. odpadov	131 950 919	160 756 793	188 849 398	Waste collection, treatment and disposal activities
39	Ozdravovacie činnosti ¹⁾				Remediation activities ¹⁾

Kód	Kraj, okres	2020	2021	2022	Region, district
1	Bratislavský	2 656 805 239	2 864 842 160	3 623 658 409	Bratislavský
101	Bratislava I	329 953 918	308 552 668	239 841 223	Bratislava I
102	Bratislava II	1 241 718 036	1 405 405 432	2 051 087 519	Bratislava II
103	Bratislava III	189 583 277	176 494 984	241 427 275	Bratislava III
104	Bratislava IV	389 269 133	464 898 845	471 321 125	Bratislava IV
105	Bratislava V	58 799 712	64 757 201	71 889 961	Bratislava V
106	Malacky	318 230 185	301 844 493	360 262 735	Malacky
107	Pezinok	21 183 223	18 233 468	25 899 775	Pezinok
108	Senec	108 067 755	124 655 069	161 928 796	Senec
2	Trnavský	928 423 282	1 026 948 403	1 136 013 574	Trnavský
201	Dunajská Streda	115 678 772	137 325 114	154 628 692	Dunajská Streda
202	Galanta	136 738 830	140 253 541	157 016 740	Galanta
203	Hlohovec	92 034 232	109 071 738	123 140 216	Hlohovec
204	Piešťany	115 294 197	122 654 599	116 477 193	Piešťany
205	Senica	54 748 334	53 651 668	63 247 897	Senica
206	Skalica	145 883 160	173 116 330	195 642 119	Skalica
207	Trnava	268 045 757	290 875 413	325 860 717	Trnava
3	Trenčiansky	1 288 857 905	1 462 158 877	1 659 345 308	Trenčiansky
301	Bánovce nad Bebravou	109 030 208	67 067 778	68 981 489	Bánovce nad Bebravou
302	Ilava	143 518 684	173 312 924	214 261 233	Ilava
303	Myjava	37 938 075	42 536 376	46 816 614	Myjava
304	Nové Mesto nad Váhom	232 098 869	307 200 942	305 634 350	Nové Mesto nad Váhom
305	Partizánske	27 163 299	32 152 094	44 278 191	Partizánske
306	Považská Bystrica	119 930 508	129 498 168	146 415 239	Považská Bystrica
307	Prievidza	195 378 389	208 757 043	225 542 695	Prievidza
308	Púchov	289 521 838	345 156 102	400 005 539	Púchov
309	Trenčín	134 278 035	156 477 450	207 409 958	Trenčín

^{*)} údaje nie sú uvedené z dôvodu ochrany dôverných dát
data is not available due to confidential data protection

III.4 MEDZISPOTREBA

INTERMEDIATE CONSUMPTION

III.4-2. Služby - externé External services

dokončenie
v EUR

end of table
EUR

Kód	Kraj, okres	2020	2021	2022	Region, district
4	Nitriansky	814 163 021	871 050 558	1 107 459 727	Nitriansky
401	Komárno	159 018 588	170 692 368	206 544 204	Komárno
402	Levice	119 561 251	108 632 515	133 201 392	Levice
403	Nitra	220 959 979	242 652 041	354 126 249	Nitra
404	Nové Zámky	76 849 999	83 721 733	102 196 871	Nové Zámky
405	Šaľa	68 432 665	74 951 023	100 406 045	Šaľa
406	Topoľčany	116 818 987	133 176 306	149 759 238	Topoľčany
407	Zlaté Moravce	52 521 552	57 224 572	61 225 728	Zlaté Moravce
5	Žilinský	1 946 205 906	2 160 855 667	2 428 314 786	Žilinský
501	Bytča	40 486 406	45 524 314	49 143 491	Bytča
502	Čadca	34 326 403	36 612 312	48 044 390	Čadca
503	Dolný Kubín	72 741 232	87 974 361	83 475 436	Dolný Kubín
504	Kysucké Nové Mesto	80 098 388	96 608 675	109 837 786	Kysucké Nové Mesto
505	Liptovský Mikuláš	74 333 587	80 210 338	84 375 046	Liptovský Mikuláš
506	Martin	114 725 167	117 007 963	122 789 168	Martin
507	Námestovo	84 184 731	89 336 101	125 167 743	Námestovo
508	Ružomberok	89 916 180	122 807 384	143 173 663	Ružomberok
509	Turčianske Teplice	14 337 978	20 878 443	18 625 736	Turčianske Teplice
510	Tvrdošín	65 028 701	66 554 479	85 879 892	Tvrdošín
511	Žilina	1 276 027 133	1 397 341 297	1 557 802 415	Žilina
6	Banskobystrický	513 150 147	580 016 664	625 928 357	Banskobystrický
601	Banská Bystrica	123 676 926	142 305 664	147 380 540	Banská Bystrica
602	Banská Štiavnica	5 044 681	4 950 224	2 620 579	Banská Štiavnica
603	Brezno	47 106 270	48 724 842	58 478 567	Brezno
604	Detva	33 374 910	39 768 776	55 933 465	Detva
605	Krupina	8 041 569	8 980 253	10 590 457	Krupina
606	Lučenec	26 140 326	30 063 396	32 731 964	Lučenec
607	Poltár	1 548 708	1 860 985	1 745 058	Poltár
608	Revúca	25 361 867	24 244 672	20 682 138	Revúca
609	Rimavská Sobota	15 638 098	17 170 414	26 951 526	Rimavská Sobota
610	Veľký Krtíš	12 948 295	14 431 803	18 256 309	Veľký Krtíš
611	Zvolen	81 158 920	90 966 007	91 584 163	Zvolen
612	Žarnovica	55 649 124	64 968 642	60 564 995	Žarnovica
613	Žiar nad Hronom	77 460 453	91 580 986	98 408 596	Žiar nad Hronom
7	Prešovský	519 357 656	567 249 277	654 378 119	Prešovský
701	Bardejov	21 223 690	22 217 650	27 596 232	Bardejov
702	Humenné	53 719 184	56 030 089	59 839 024	Humenné
703	Kežmarok	48 014 902	50 059 439	57 102 222	Kežmarok
704	Levoča ^{*)}				Levoča ^{*)}
705	Medzilaborce ^{*)}				Medzilaborce ^{*)}
706	Poprad	144 780 519	152 536 307	172 199 678	Poprad
707	Prešov	159 897 819	188 859 946	220 024 388	Prešov
708	Sabinov	14 098 882	13 064 930	17 319 133	Sabinov
709	Snina	10 202 056	11 766 041	11 975 821	Snina
710	Stará Ľubovňa	14 192 227	15 924 475	22 714 328	Stará Ľubovňa
711	Stropkov	6 965 144	7 343 298	8 487 187	Stropkov
712	Svidník	3 058 118	2 692 342	3 892 468	Svidník
713	Vranov nad Topľou	41 425 293	44 767 860	50 816 510	Vranov nad Topľou
8	Košický	753 047 686	853 423 772	923 448 528	Košický
801	Gelnica	3 632 606	3 772 854	4 677 538	Gelnica
802	Košice I	77 471 269	83 554 978	86 895 396	Košice I
803	Košice II	270 637 883	360 816 574	410 647 468	Košice II
804	Košice III	5 829 508	5 436 941	4 689 741	Košice III
805	Košice IV	107 641 645	113 508 138	104 665 534	Košice IV
806	Košice - okolie	85 183 642	90 772 467	108 430 829	Košice - okolie
807	Michalovce	64 884 545	71 571 124	75 345 592	Michalovce
808	Rožňava	68 258 830	56 242 970	54 438 343	Rožňava
809	Sobrance	431 955	485 125	460 320	Sobrance
810	Spišská Nová Ves	52 059 010	51 484 272	55 367 508	Spišská Nová Ves
811	Trebišov	17 016 793	15 778 329	17 830 259	Trebišov

*) údaje nie sú uvedené z dôvodu ochrany dôverných dát
data is not available due to confidential data protection

III.4 MEDZISPOTREBA

INTERMEDIATE CONSUMPTION

III.4-3. Spotreba materiálu, energie a služieb nakúpených, resp. prevzatých od iných závodných jednotiek v rámci podniku vrátane vnútroorganizačného obratu

Consumption of material, energy and services purchased, respectively taken from other establishments of the same enterprise, including internal turnover (performances)

v EUR

EUR

Kód	Štatistická klasifikácia ekonomických činností, Rev. 2 (SK NACE Rev. 2)	2020	2021	2022	Statistical Classification of Economic Activities, Rev. 2 (NACE Rev. 2)
	Priemysel spolu	56 712 723	57 631 143	63 820 190	Industry in total
05	Ťažba uhlia a lignitu ¹⁾	-	-	-	Mining of coal and lignite ¹⁾
07	Dobývanie kovových rúd ¹⁾	-	-	-	Mining of metal ores ¹⁾
08	Iná ťažba a dobývanie	-	-	-	Other mining and quarrying
09	Pomocné činnosti pri ťažbe ¹⁾	-	-	-	Mining support service activities ¹⁾
10	Výroba potravín	-	-	-	Manufacture of food products
11	Výroba nápojov	-	-	-	Manufacture of beverages
12	Výroba tabakových výrobkov	-	-	-	Manufacture of tobacco products
13	Výroba textilu	-	-	-	Manufacture of textiles
14	Výroba odevov	-	-	-	Manufacture of wearing apparel
15	Výroba kože a kožených výrobkov	-	-	-	Manufacture of leather and related products
16	Spracovanie dreva	111 887	423 967	132 533	Manufacture of wood
17	Výroba papiera a papier. výrobkov	-	-	-	Manufacture of paper and paper products
18	Tlač, reprodukcia záznam. médií	-	-	-	Printing and reproduction of recorded media
19	Výroba koksu, ropných produktov	-	-	-	Manufacture of coke and refined petroleum products
20	Výroba chemikálií	283 691	267 089	293 198	Manufacture of chemicals
21	Výroba zákl. farmaceut. výrobkov	-	-	-	Manufacture of basic pharmaceutical products
22	Výroba výrobkov z gumy	-	-	-	Manufacture of rubber products
23	Výroba ostatných nekov. výrobkov	2 894 264	865 580	920 538	Manufacture of other non-metallic mineral products
24	Výroba a spracovanie kovov	-	-	-	Manufacture of basic metals
25	Výroba kovových konštrukcií	-	-	-	Manufacture of fabricated metal products
26	Výroba počítačových výrobkov	-	-	-	Manufacture of computer products
27	Výroba elektrických zariadení	5 259	-	52 403	Manufacture of electrical equipment
28	Výroba strojov a zariadení i.n.	114 248	131 720	255 447	Manufacture of machinery and equipment n.e.c.
29	Výroba motorových vozidiel	-	-	-	Manufacture of motor vehicles
30	Výroba ostat. doprav. prostriedkov	-	-	-	Manufacture of other transport equipment
31	Výroba nábytku	16 670 606	18 232 715	21 285 361	Manufacture of furniture
32	Iná výroba	-	-	-	Other manufacturing
33	Oprava a inštalácia strojov	-	-	-	Repair and installation of machinery
35	Dodávka elektriny, plynu, pary	-	-	-	Electricity, gas, steam supply
36	Zber, úprava a dodávka vody	34 387 235	35 375 923	38 109 809	Water collection, treatment and supply
37	Čistenie a odvod odpadových vôd ¹⁾	-	-	-	Sewerage ¹⁾
38	Zber, spracúvanie a likv. odpadov	-	-	-	Waste collection, treatment and disposal activities
39	Ozdravovacie činnosti ¹⁾	-	-	-	Remediation activities ¹⁾

Kód	Kraj, okres	2020	2021	2022	Region, district
1	Bratislavský	7 001 571	4 974 741	5 924 818	Bratislavský
101	Bratislava I	-	-	-	Bratislava I
102	Bratislava II	1 669 718	-	-	Bratislava II
103	Bratislava III	-	-	-	Bratislava III
104	Bratislava IV	-	-	-	Bratislava IV
105	Bratislava V	-	-	-	Bratislava V
106	Malacky	5 331 853	4 974 741	5 924 818	Malacky
107	Pezinok	-	-	-	Pezinok
108	Senec	-	-	-	Senec
2	Trnavský	14 560 742	16 819 563	19 079 885	Trnavský
201	Dunajská Streda	2 931 724	2 941 824	3 329 024	Dunajská Streda
202	Galanta	-	-	-	Galanta
203	Hlohovec	-	-	-	Hlohovec
204	Piešťany	-	-	-	Piešťany
205	Senica	11 592	9 248	14 534	Senica
206	Skalica	-	-	-	Skalica
207	Trnava	11 617 426	13 868 491	15 736 327	Trnava
3	Trenčiansky	673 777	723 622	796 629	Trenčiansky
301	Bánovce nad Bebravou	-	-	-	Bánovce nad Bebravou
302	Ilava	-	-	-	Ilava
303	Myjava	-	-	-	Myjava
304	Nové Mesto nad Váhom	-	-	-	Nové Mesto nad Váhom
305	Partizánske	-	-	-	Partizánske
306	Považská Bystrica	673 777	723 622	796 629	Považská Bystrica
307	Prievidza	-	-	-	Prievidza
308	Púchov	-	-	-	Púchov
309	Trenčín	-	-	-	Trenčín

¹⁾ údaje nie sú uvedené z dôvodu ochrany dôverných dát
data is not available due to confidential data protection

III.4 MEDZISPOTREBA

INTERMEDIATE CONSUMPTION

III.4-3. Spotreba materiálu, energie a služieb nakúpených, resp. prevzatých od iných závodných jednotiek v rámci podniku vrátane vnútroorganizačného obratu

Consumption of material, energy and services purchased, respectively taken from other establishments of the same enterprise, including internal turnover (performances)

dokončenie

end of table

v EUR

EUR

Kód	Kraj, okres	2020	2021	2022	Region, district
4	Nitriansky	28 759 244	30 087 245	32 457 286	Nitriansky
401	Komárno	-	-	-	Komárno
402	Levice	4 137 441	4 251 122	4 252 948	Levice
403	Nitra	7 993 432	8 066 827	9 484 006	Nitra
404	Nové Zámky	5 805 065	6 247 522	6 653 058	Nové Zámky
405	Šaľa	5 664 992	6 110 037	6 339 174	Šaľa
406	Topoľčany	5 158 314	5 411 737	5 728 100	Topoľčany
407	Zlaté Moravce	-	-	-	Zlaté Moravce
5	Žilinský	4 373 336	4 028 672	4 333 184	Žilinský
501	Bytča	-	-	-	Bytča
502	Čadca	-	-	-	Čadca
503	Dolný Kubín	1 426 417	1 513 032	1 887 670	Dolný Kubín
504	Kysucké Nové Mesto	-	-	-	Kysucké Nové Mesto
505	Liptovský Mikuláš	105 313	71 291	35 413	Liptovský Mikuláš
506	Martin	495 966	445 621	526 212	Martin
507	Námestovo	-	-	-	Námestovo
508	Ružomberok	-	-	-	Ružomberok
509	Turčianske Teplice	-	-	-	Turčianske Teplice
510	Tvrdošín	-	-	-	Tvrdošín
511	Žilina	2 345 640	1 998 728	1 883 889	Žilina
6	Banskobystrický	1 338 794	997 300	1 175 985	Banskobystrický
601	Banská Bystrica	114 248	131 720	255 447	Banská Bystrica
602	Banská Štiavnica	-	-	-	Banská Štiavnica
603	Brezno	-	-	-	Brezno
604	Detva	-	-	-	Detva
605	Krupina	-	-	-	Krupina
606	Lučenec	-	-	-	Lučenec
607	Poltár	1 224 546	865 580	920 538	Poltár
608	Revúca	-	-	-	Revúca
609	Rimavská Sobota	-	-	-	Rimavská Sobota
610	Veľký Krtíš	-	-	-	Veľký Krtíš
611	Zvolen	-	-	-	Zvolen
612	Žarnovica	-	-	-	Žarnovica
613	Žiar nad Hronom	-	-	-	Žiar nad Hronom
7	Prešovský	-	-	-	Prešovský
701	Bardejov	-	-	-	Bardejov
702	Humenné	-	-	-	Humenné
703	Kežmarok	-	-	-	Kežmarok
704	Levoča	-	-	-	Levoča
705	Medzilaborce	-	-	-	Medzilaborce
706	Poprad	-	-	-	Poprad
707	Prešov	-	-	-	Prešov
708	Sabinov	-	-	-	Sabinov
709	Snina	-	-	-	Snina
710	Stará Ľubovňa	-	-	-	Stará Ľubovňa
711	Stropkov	-	-	-	Stropkov
712	Svidník	-	-	-	Svidník
713	Vranov nad Topľou	-	-	-	Vranov nad Topľou
8	Košický	5 259	-	52 403	Košický
801	Gelnica	-	-	-	Gelnica
802	Košice I	-	-	-	Košice I
803	Košice II	-	-	-	Košice II
804	Košice III	-	-	-	Košice III
805	Košice IV	-	-	-	Košice IV
806	Košice - okolie	-	-	-	Košice - okolie
807	Michalovce	-	-	-	Michalovce
808	Rožňava	-	-	-	Rožňava
809	Sobrance	-	-	-	Sobrance
810	Spišská Nová Ves	-	-	-	Spišská Nová Ves
811	Trebišov	5 259	-	52 403	Trebišov

III.4 MEDZISPOTREBA

INTERMEDIATE CONSUMPTION

III.4-4. Manká a škody
Shortages and damage

v EUR

EUR

Kód	Štatistická klasifikácia ekonomických činností, Rev. 2 (SK NACE Rev. 2)	2020	2021	2022	Statistical Classification of Economic Activities, Rev. 2 (NACE Rev. 2)
	Priemysel spolu	41 163 019	47 122 919	63 871 791	Industry in total
05	Ťažba uhlia a lignitu ¹⁾				Mining of coal and lignite ¹⁾
07	Dobývanie kovových rúd ¹⁾				Mining of metal ores ¹⁾
08	Iná ťažba a dobývanie	47 020	310 336	27 088	Other mining and quarrying
09	Pomocné činnosti pri ťažbe ¹⁾	-			Mining support service activities ¹⁾
10	Výroba potravín	2 440 827	3 484 043	3 978 158	Manufacture of food products
11	Výroba nápojov	1 334 984	1 068 305	827 317	Manufacture of beverages
12	Výroba tabakových výrobkov	-	-	-	Manufacture of tobacco products
13	Výroba textilu	214 929	155 924	75 660	Manufacture of textiles
14	Výroba odevov	28 337	22 323	55 474	Manufacture of wearing apparel
15	Výroba kože a kožených výrobkov	68 585	67 088	154 580	Manufacture of leather and related products
16	Spracovanie dreva	146 792	363 540	1 312 981	Manufacture of wood
17	Výroba papiera a papier. výrobkov	350 292	144 754	175 459	Manufacture of paper and paper products
18	Tlač, reprodukcia záznam. médií	30 275	24 612	54 076	Printing and reproduction of recorded media
19	Výroba koksu, ropných produktov	982	2 561	956 280	Manufacture of coke and refined petroleum products
20	Výroba chemikálií	1 186 885	533 973	756 863	Manufacture of chemicals
21	Výroba základ. farmaceut. výrobkov	154 290	327 768	180 383	Manufacture of basic pharmaceutical products
22	Výroba výrobkov z gumy	2 730 070	3 598 149	3 858 109	Manufacture of rubber products
23	Výroba ostatných nekov. výrobkov	1 350 316	2 868 490	4 533 881	Manufacture of other non-metallic mineral products
24	Výroba a spracovanie kovov	1 234 601	1 430 813	2 589 451	Manufacture of basic metals
25	Výroba kovových konštrukcií	2 082 629	3 042 514	2 192 848	Manufacture of fabricated metal products
26	Výroba počítačových výrobkov	4 224 842	3 060 988	5 788 785	Manufacture of computer products
27	Výroba elektrických zariadení	4 952 370	6 829 407	11 572 466	Manufacture of electrical equipment
28	Výroba strojov a zariadení i.n.	5 268 124	5 514 828	7 624 553	Manufacture of machinery and equipment n.e.c.
29	Výroba motorových vozidiel	12 194 424	12 862 333	15 437 713	Manufacture of motor vehicles
30	Výroba ostat. doprav. prostriedkov	400 387	329 728	367 036	Manufacture of other transport equipment
31	Výroba nábytku	180 618	427 251	488 819	Manufacture of furniture
32	Iná výroba	116 977	239 290	294 331	Other manufacturing
33	Oprava a inštalácia strojov	218 143	214 876	117 573	Repair and installation of machinery
35	Dodávka elektriny, plynu, pary	38 840	26 059	72 780	Electricity, gas, steam supply
36	Zber, úprava a dodávka vody	172	322	1 497	Water collection, treatment and supply
37	Čistenie a odvod odpadových vôd ¹⁾				Sewerage ¹⁾
38	Zber, spracúvanie a likv. odpadov	165 938	172 131	377 581	Waste collection, treatment and disposal activities
39	Ozdravovacie činnosti ¹⁾				Remediation activities ¹⁾

Kód	Kraj, okres	2020	2021	2022	Region, district
1	Bratislavský	7 415 624	8 685 829	11 634 403	Bratislavský
101	Bratislava I	111 839	32 855	272 823	Bratislava I
102	Bratislava II	568 153	495 465	1 685 188	Bratislava II
103	Bratislava III	650 518	898 420	1 578 719	Bratislava III
104	Bratislava IV	3 273 092	3 781 386	3 034 801	Bratislava IV
105	Bratislava V	118 919	114 929	92 828	Bratislava V
106	Malacky	1 952 092	2 637 912	4 375 577	Malacky
107	Pezinok	450 021	270 508	217 871	Pezinok
108	Senec	290 990	454 354	376 596	Senec
2	Trnavský	4 501 181	4 093 871	8 796 032	Trnavský
201	Dunajská Streda	1 074 105	1 556 911	3 199 425	Dunajská Streda
202	Galanta	645 205	413 210	708 132	Galanta
203	Hlohovec	47 403	53 756	1 099 171	Hlohovec
204	Piešťany	47 698	193 491	25 026	Piešťany
205	Senica	158 056	172 234	473 444	Senica
206	Skalica	368 830	77 047	38 991	Skalica
207	Trnava	2 159 884	1 627 222	3 251 843	Trnava
3	Trenčiansky	9 681 871	11 813 219	14 261 220	Trenčiansky
301	Bánovce nad Bebravou	2 094 543	1 211 639	576 665	Bánovce nad Bebravou
302	Ilava	727 834	803 380	1 072 429	Ilava
303	Myjava	593 026	815 829	398 990	Myjava
304	Nové Mesto nad Váhom	2 590 154	3 474 573	6 806 149	Nové Mesto nad Váhom
305	Partizánske	205 351	198 784	153 982	Partizánske
306	Považská Bystrica	1 071 275	1 176 946	1 464 476	Považská Bystrica
307	Prievidza	451 925	708 151	565 280	Prievidza
308	Púchov	712 257	1 013 105	1 365 416	Púchov
309	Trenčín	1 235 506	2 410 812	1 857 833	Trenčín

*) údaje nie sú uvedené z dôvodu ochrany dôverných dát
data is not available due to confidential data protection

III.4 MEDZISPOTREBA

INTERMEDIATE CONSUMPTION

III.4-4. Manká a škody

Shortages and damage

dokončenie

end of table

v EUR

EUR

Kód	Kraj, okres	2020	2021	2022	Region, district
4	Nitriansky	7 556 994	7 548 789	10 926 873	Nitriansky
401	Komárno	1 346 243	1 139 099	897 374	Komárno
402	Levice	1 590 176	1 291 594	1 284 883	Levice
403	Nitra	1 868 574	1 921 788	4 404 529	Nitra
404	Nové Zámky	668 284	854 241	799 856	Nové Zámky
405	Šaľa	14 749	58 395	106 037	Šaľa
406	Topoľčany	822 578	1 257 572	2 126 066	Topoľčany
407	Zlaté Moravce	1 246 390	1 026 100	1 308 128	Zlaté Moravce
5	Žilinský	4 907 904	6 861 145	7 508 015	Žilinský
501	Bytča	518 686	87 937	350 657	Bytča
502	Čadca	65 235	197 406	188 623	Čadca
503	Dolný Kubín	189 839	362 071	435 820	Dolný Kubín
504	Kysucké Nové Mesto	39 422	95 023	293 015	Kysucké Nové Mesto
505	Liptovský Mikuláš	50 876	455 323	146 150	Liptovský Mikuláš
506	Martin	414 227	337 522	288 510	Martin
507	Námestovo	518 241	109 651	473 994	Námestovo
508	Ružomberok	-	-	170 554	Ružomberok
509	Turčianske Teplice	58 150	89 222	131 029	Turčianske Teplice
510	Tvrdošín	1 187 190	2 199 460	1 100 820	Tvrdošín
511	Žilina	1 866 038	2 927 530	3 928 843	Žilina
6	Banskobystrický	3 388 808	3 180 393	4 586 408	Banskobystrický
601	Banská Bystrica	408 085	399 296	144 939	Banská Bystrica
602	Banská Štiavnica	5 194	5 063	4 295	Banská Štiavnica
603	Brezno	349 524	31 607	58 191	Brezno
604	Detva	159 951	12 163	23 074	Detva
605	Krupina	41 888	25 742	65 096	Krupina
606	Lučenec	1 471 704	40 604	905 412	Lučenec
607	Poltár	1 453	4 193	11 405	Poltár
608	Revúca	18 557	844	262 008	Revúca
609	Rimavská Sobota	12 903	227 361	534 069	Rimavská Sobota
610	Veľký Krtíš	220 110	271 920	1 004	Veľký Krtíš
611	Zvolen	80 157	362 842	160 637	Zvolen
612	Žarnovica	214 354	871 463	1 788 298	Žarnovica
613	Žiar nad Hronom	404 928	927 295	627 980	Žiar nad Hronom
7	Prešovský	1 746 118	2 109 556	2 716 252	Prešovský
701	Bardejov	828	2 053	458	Bardejov
702	Humenné	218 570	205 654	280 748	Humenné
703	Kežmarok	161 613	196 904	144 074	Kežmarok
704	Levoča *)	-	-	-	Levoča *)
705	Medzilaborce *)	-	-	-	Medzilaborce *)
706	Poprad	1 102 946	825 008	1 262 286	Poprad
707	Prešov	150 887	776 129	875 104	Prešov
708	Sabinov	37 835	49 230	69 072	Sabinov
709	Snina	137	-	-	Snina
710	Stará Ľubovňa	24 919	20 282	72 314	Stará Ľubovňa
711	Stropkov	1 403	-	-	Stropkov
712	Svidník	8 465	4 405	5 078	Svidník
713	Vranov nad Topľou	38 187	18 192	-	Vranov nad Topľou
8	Košický	1 964 519	2 830 117	3 442 588	Košický
801	Gelnica	502	624	25	Gelnica
802	Košice I	23 912	68 359	113 076	Košice I
803	Košice II	61 138	114 968	198 683	Košice II
804	Košice III	-	290	-	Košice III
805	Košice IV	529 066	1 242 200	1 209 351	Košice IV
806	Košice - okolie	608 861	524 832	901 383	Košice - okolie
807	Michalovce	238 320	425 629	402 980	Michalovce
808	Rožňava	56 007	2 228	3 640	Rožňava
809	Sobrance	184	36	-	Sobrance
810	Spišská Nová Ves	411 546	450 677	612 046	Spišská Nová Ves
811	Trebišov	34 983	274	1 404	Trebišov

*) údaje nie sú uvedené z dôvodu ochrany dôverných dát
data is not available due to confidential data protection

III.4 MEDZISPOTREBA

INTERMEDIATE CONSUMPTION

III.4-5. Medzispotreba

Intermediate consumption

v EUR

EUR

Kód	Štatistická klasifikácia ekonomických činností, Rev. 2 (SK NACE Rev. 2)	2020	2021	2022	Statistical Classification of Economic Activities, Rev. 2 (NACE Rev. 2)
	Priemysel spolu	61 694 010 055	72 023 028 991	94 175 020 102	Industry in total
05	Ťažba uhlia a lignitu ¹⁾				Mining of coal and lignite ¹⁾
07	Dobývanie kovových rúd ¹⁾				Mining of metal ores ¹⁾
08	Iná ťažba a dobývanie	128 318 802	135 873 299	172 380 897	Other mining and quarrying
09	Pomocné činnosti pri ťažbe ¹⁾	-			Mining support service activities ¹⁾
10	Výroba potravín	2 345 013 384	2 506 366 030	3 334 279 716	Manufacture of food products
11	Výroba nápojov	431 165 141	439 880 832	551 647 630	Manufacture of beverages
12	Výroba tabakových výrobkov	-	-	-	Manufacture of tobacco products
13	Výroba textilu	149 996 072	159 647 413	201 633 913	Manufacture of textiles
14	Výroba odevov	129 916 551	123 119 849	154 316 587	Manufacture of wearing apparel
15	Výroba kože a kožených výrobkov	346 699 361	377 086 755	473 229 112	Manufacture of leather and related products
16	Spracovanie dreva	521 280 793	727 071 249	957 290 552	Manufacture of wood
17	Výroba papiera a papier. výrobkov	919 147 025	1 153 850 916	1 548 171 579	Manufacture of paper and paper products
18	Tlač, reprodukcia záznam. médií	153 353 866	161 069 536	213 655 133	Printing and reproduction of recorded media
19	Výroba koksu, ropných produktov	2 302 715 267	3 428 431 423	4 384 055 821	Manufacture of coke and refined petroleum products
20	Výroba chemikálií	1 006 006 376	1 471 455 406	2 198 111 670	Manufacture of chemicals
21	Výroba základ. farmaceut. výrobkov	102 041 640	105 162 624	111 233 181	Manufacture of basic pharmaceutical products
22	Výroba výrobkov z gumy	2 595 677 602	2 976 730 699	3 617 338 177	Manufacture of rubber products
23	Výroba ostatných nekov. výrobkov	1 216 293 072	1 377 013 622	1 749 879 025	Manufacture of other non-metallic mineral products
24	Výroba a spracovanie kovov	3 109 684 921	5 131 662 342	6 304 466 985	Manufacture of basic metals
25	Výroba kovových konštrukcií	2 881 126 380	3 425 061 074	4 293 638 343	Manufacture of fabricated metal products
26	Výroba počítačových výrobkov	3 044 369 422	3 449 571 928	3 503 205 906	Manufacture of computer products
27	Výroba elektrických zariadení	2 424 947 112	3 029 002 987	3 825 184 591	Manufacture of electrical equipment
28	Výroba strojov a zariadení i.n.	3 351 825 118	4 167 176 843	5 248 468 891	Manufacture of machinery and equipment n.e.c.
29	Výroba motorových vozidiel	24 814 681 465	26 400 651 423	29 581 755 327	Manufacture of motor vehicles
30	Výroba ostat. doprav. prostriedkov	430 991 728	403 357 840	536 484 330	Manufacture of other transport equipment
31	Výroba nábytku	492 594 051	522 020 013	594 144 008	Manufacture of furniture
32	Iná výroba	235 010 670	273 174 117	328 505 117	Other manufacturing
33	Oprava a inštalácia strojov	569 441 103	545 817 027	690 282 019	Repair and installation of machinery
35	Dodávka elektriny, plynu, pary	7 403 959 424	8 855 347 346	18 821 229 558	Electricity, gas, steam supply
36	Zber, úprava a dodávka vody	239 707 763	235 861 019	236 992 052	Water collection, treatment and supply
37	Čistenie a odvod odpadových vôd ¹⁾				Sewerage ¹⁾
38	Zber, spracúvanie a likv. odpadov	285 018 844	373 820 641	459 837 648	Waste collection, treatment and disposal activities
39	Ozdravovacie činnosti ¹⁾				Remediation activities ¹⁾

Kód	Kraj, okres	2020	2021	2022	Region, district
1	Bratislavský	21 636 284 121	24 154 656 531	34 509 046 843	Bratislavský
101	Bratislava I	1 947 362 328	2 188 707 677	3 021 225 461	Bratislava I
102	Bratislava II	6 434 312 158	8 670 872 691	17 266 145 200	Bratislava II
103	Bratislava III	539 883 393	536 492 767	879 415 144	Bratislava III
104	Bratislava IV	10 113 096 501	10 130 231 006	10 282 567 318	Bratislava IV
105	Bratislava V	188 081 412	192 119 899	228 421 997	Bratislava V
106	Malacky	1 878 218 218	1 829 037 089	2 121 499 954	Malacky
107	Pezinok	98 541 156	102 203 732	118 178 943	Pezinok
108	Senec	436 788 955	504 991 670	591 592 826	Senec
2	Trnavský	9 432 193 069	10 762 654 760	12 792 855 952	Trnavský
201	Dunajská Streda	629 844 125	755 720 902	915 991 607	Dunajská Streda
202	Galanta	1 645 738 413	2 090 313 170	2 284 972 394	Galanta
203	Hlohovec	767 780 993	999 609 754	1 544 610 373	Hlohovec
204	Piešťany	327 129 853	345 322 025	357 506 819	Piešťany
205	Senica	457 775 553	641 793 545	834 142 787	Senica
206	Skalica	1 079 374 636	1 242 520 829	1 454 186 631	Skalica
207	Trnava	4 524 549 496	4 687 374 535	5 401 445 341	Trnava
3	Trenčiansky	6 212 871 959	7 313 392 155	9 247 743 969	Trenčiansky
301	Bánovce nad Bebravou	453 553 039	303 514 630	349 134 491	Bánovce nad Bebravou
302	Ilava	786 372 296	902 838 663	1 246 979 264	Ilava
303	Myjava	159 088 960	192 197 170	224 873 726	Myjava
304	Nové Mesto nad Váhom	1 173 579 476	1 491 125 042	1 777 453 086	Nové Mesto nad Váhom
305	Partizánske	183 635 437	217 284 113	282 537 234	Partizánske
306	Považská Bystrica	784 196 348	810 046 654	1 012 862 577	Považská Bystrica
307	Prievidza	875 460 799	1 062 147 339	1 353 323 840	Prievidza
308	Púchov	1 277 005 176	1 697 455 754	2 194 163 341	Púchov
309	Trenčín	519 980 428	636 782 790	806 416 410	Trenčín

^{*)} údaje nie sú uvedené z dôvodu ochrany dôverných dát
data is not available due to confidential data protection

III.4 MEDZISPOTREBA

INTERMEDIATE CONSUMPTION

III.4-5. Medzispotreba

Intermediate consumption

dokončenie

end of table

v EUR

EUR

Kód	Kraj, okres	2020	2021	2020	Region, district
4	Nitriansky	4 463 996 468	5 438 746 824	6 752 036 311	Nitriansky
401	Komárno	578 213 913	700 470 489	846 624 446	Komárno
402	Levice	552 694 637	579 261 066	737 387 602	Levice
403	Nitra	1 900 262 082	2 266 708 464	2 593 267 095	Nitra
404	Nové Zámky	373 719 596	475 448 756	582 013 460	Nové Zámky
405	Šaľa	400 372 431	620 563 585	1 000 997 883	Šaľa
406	Topoľčany	453 027 084	546 369 811	717 595 308	Topoľčany
407	Zlaté Moravce	205 706 725	249 924 653	274 150 517	Zlaté Moravce
5	Žilinský	10 250 624 827	12 088 964 941	15 424 315 475	Žilinský
501	Bytča	240 801 803	295 129 508	326 920 301	Bytča
502	Čadca	138 604 031	149 734 240	207 413 782	Čadca
503	Dolný Kubín	371 159 402	499 562 167	492 937 445	Dolný Kubín
504	Kysucké Nové Mesto	456 469 578	540 747 905	719 785 311	Kysucké Nové Mesto
505	Liptovský Mikuláš	395 419 765	474 687 374	561 981 144	Liptovský Mikuláš
506	Martin	553 158 457	550 932 800	612 979 036	Martin
507	Námestovo	435 174 710	490 176 075	730 923 664	Námestovo
508	Ružomberok	393 835 351	559 084 652	745 553 357	Ružomberok
509	Turčianske Teplice	44 311 955	54 125 838	69 944 220	Turčianske Teplice
510	Tvrdošín	307 425 268	389 409 406	566 322 718	Tvrdošín
511	Žilina	6 914 264 507	8 085 374 976	10 389 554 497	Žilina
6	Banskobystrický	2 601 611 020	3 257 948 377	3 877 691 558	Banskobystrický
601	Banská Bystrica	466 331 472	565 589 159	645 356 768	Banská Bystrica
602	Banská Štiavnica	11 111 501	12 491 720	10 457 847	Banská Štiavnica
603	Brezno	248 108 219	363 894 355	462 661 833	Brezno
604	Detva	165 044 902	220 216 129	341 499 727	Detva
605	Krupina	64 403 279	70 000 254	78 370 088	Krupina
606	Lučenec	202 710 867	254 373 369	282 533 851	Lučenec
607	Poltár	11 104 752	13 817 412	19 144 595	Poltár
608	Revúca	108 360 042	134 276 559	168 863 244	Revúca
609	Rimavská Sobota	99 936 701	105 484 708	159 127 597	Rimavská Sobota
610	Veľký Krtíš	94 502 671	121 741 803	156 786 986	Veľký Krtíš
611	Zvolen	416 402 537	455 973 082	566 887 165	Zvolen
612	Žarnovica	180 009 374	230 602 051	279 889 780	Žarnovica
613	Žiar nad Hronom	533 584 703	709 487 776	706 112 077	Žiar nad Hronom
7	Prešovský	2 553 504 777	2 934 599 719	3 691 490 349	Prešovský
701	Bardejov	94 764 981	102 479 494	126 547 816	Bardejov
702	Humenné	274 385 722	301 014 556	390 367 888	Humenné
703	Kežmarok	227 668 868	255 188 280	326 468 518	Kežmarok
704	Levoča *)				Levoča *)
705	Medzilaborce *)				Medzilaborce *)
706	Poprad	949 426 455	1 051 863 293	1 286 372 422	Poprad
707	Prešov	593 603 825	743 649 397	910 826 340	Prešov
708	Sabinov	65 467 015	79 948 297	98 298 500	Sabinov
709	Snina	59 694 482	70 517 412	90 876 944	Snina
710	Stará Ľubovňa	59 529 518	73 875 930	124 123 332	Stará Ľubovňa
711	Stropkov	32 930 147	39 292 310	48 375 397	Stropkov
712	Svidník	8 850 045	9 475 842	13 933 967	Svidník
713	Vranov nad Topľou	180 728 134	198 114 001	263 959 026	Vranov nad Topľou
8	Košický	4 542 923 814	6 072 065 684	7 879 839 645	Košický
801	Gelnica	20 091 189	22 276 866	34 517 581	Gelnica
802	Košice I	719 743 178	763 413 066	1 175 751 033	Košice I
803	Košice II	1 716 804 438	2 976 012 048	3 917 507 199	Košice II
804	Košice III	9 179 998	10 594 429	12 742 242	Košice III
805	Košice IV	435 336 872	480 311 666	486 453 695	Košice IV
806	Košice - okolie	556 570 109	638 466 328	877 091 271	Košice - okolie
807	Michalovce	450 841 681	465 879 582	548 003 766	Michalovce
808	Rožňava	272 660 133	285 686 196	340 375 035	Rožňava
809	Sobrance	2 811 813	2 940 431	3 471 801	Sobrance
810	Spišská Nová Ves	321 171 324	383 305 704	427 982 810	Spišská Nová Ves
811	Trebišov	37 713 079	43 179 368	55 943 212	Trebišov

*) údaje nie sú uvedené z dôvodu ochrany dôverných dát
data is not available due to confidential data protection

III.5 ZÁSObY

STOCKS

III.5-1. Zásoby vlastnej výroby k 1.1.

Stocks of work-in-progress as of Jan. 1

v EUR

EUR

Kód	Štatistická klasifikácia ekonomických činností, Rev. 2 (SK NACE Rev. 2)	2020	2021	2022	Statistical Classification of Economic Activities, Rev. 2 (NACE Rev. 2)
	Priemysel spolu	3 262 433 362	2 888 880 652	3 916 965 253	Industry in total
05	Ťažba uhlia a lignitu ¹⁾				Mining of coal and lignite ¹⁾
07	Dobývanie kovových rúd ¹⁾				Mining of metal ores ¹⁾
08	Iná ťažba a dobývanie	22 699 933	21 123 575	21 816 708	Other mining and quarrying
09	Pomocné činnosti pri ťažbe ¹⁾	-			Mining support service activities ¹⁾
10	Výroba potravín	151 962 590	158 855 484	178 501 306	Manufacture of food products
11	Výroba nápojov	65 565 134	70 634 486	75 110 880	Manufacture of beverages
12	Výroba tabakových výrobkov	-	-	-	Manufacture of tobacco products
13	Výroba textilu	16 842 075	14 726 261	14 183 025	Manufacture of textiles
14	Výroba odevov	16 391 358	17 376 088	15 181 052	Manufacture of wearing apparel
15	Výroba kože a kožených výrobkov	60 852 218	47 743 222	57 744 811	Manufacture of leather and related products
16	Spracovanie dreva	50 414 273	49 277 399	65 350 587	Manufacture of wood
17	Výroba papiera a papier. výrobkov	66 524 362	61 510 578	81 254 835	Manufacture of paper and paper products
18	Tlač, reprodukcia záznam. médií	9 199 181	8 049 913	8 622 540	Printing and reproduction of recorded media
19	Výroba koksu, ropných produktov	212 256 751	151 720 234	272 132 345	Manufacture of coke and refined petroleum products
20	Výroba chemikálií	106 383 262	88 626 568	105 675 776	Manufacture of chemicals
21	Výroba základ. farmaceut. výrobkov	22 202 369	26 858 506	26 418 513	Manufacture of basic pharmaceutical products
22	Výroba výrobkov z gumy	216 254 293	196 244 876	228 059 547	Manufacture of rubber products
23	Výroba ostatných nekov. výrobkov	124 316 596	118 053 792	120 136 135	Manufacture of other non-metallic mineral products
24	Výroba a spracovanie kovov	406 093 766	379 643 220	744 942 772	Manufacture of basic metals
25	Výroba kovových konštrukcií	246 965 175	230 702 349	292 926 667	Manufacture of fabricated metal products
26	Výroba počítačových výrobkov	85 541 516	44 184 900	77 431 988	Manufacture of computer products
27	Výroba elektrických zariadení	157 198 582	157 840 340	197 732 071	Manufacture of electrical equipment
28	Výroba strojov a zariadení i.n.	361 240 739	361 863 828	436 533 551	Manufacture of machinery and equipment n.e.c.
29	Výroba motorových vozidiel	505 801 073	443 565 002	602 636 916	Manufacture of motor vehicles
30	Výroba ostat. doprav. prostriedkov	48 173 836	47 726 802	61 030 954	Manufacture of other transport equipment
31	Výroba nábytku	50 473 474	41 209 724	46 358 420	Manufacture of furniture
32	Iná výroba	20 835 247	20 198 964	24 539 194	Other manufacturing
33	Oprava a inštalácia strojov	23 920 671	26 586 333	28 218 764	Repair and installation of machinery
35	Dodávka elektriny, plynu, pary	202 997 433	99 001 385	128 738 069	Electricity, gas, steam supply
36	Zber, úprava a dodávka vody	207 456	177 347	55 729	Water collection, treatment and supply
37	Čistenie a odvod odpadových vôd ¹⁾				Sewerage ¹⁾
38	Zber, spracúvanie a likv. odpadov	4 078 104	3 286 739	3 461 853	Waste collection, treatment and disposal activities
39	Ozdravovacie činnosti ¹⁾				Remediation activities ¹⁾

Kód	Kraj, okres	2021	2022	Region, district
1	Bratislavský	527 542 687	832 864 112	Bratislavský
101	Bratislava I	14 123 176	15 022 100	Bratislava I
102	Bratislava II	283 289 954	438 431 479	Bratislava II
103	Bratislava III	31 092 408	28 829 363	Bratislava III
104	Bratislava IV	111 080 614	252 076 651	Bratislava IV
105	Bratislava V	4 997 446	9 038 360	Bratislava V
106	Malacky	46 994 257	50 347 240	Malacky
107	Pezinok	18 998 080	21 217 075	Pezinok
108	Senec	16 966 752	17 901 844	Senec
2	Trnavský	341 857 571	429 067 048	Trnavský
201	Dunajská Streda	35 928 629	41 198 031	Dunajská Streda
202	Galanta	64 235 881	88 014 348	Galanta
203	Hlohovec	56 756 872	81 969 267	Hlohovec
204	Piešťany	9 601 669	10 810 636	Piešťany
205	Senica	37 508 740	46 116 009	Senica
206	Skalica	40 333 406	52 812 991	Skalica
207	Trnava	97 492 374	108 145 766	Trnava
3	Trenčiansky	506 108 633	605 765 681	Trenčiansky
301	Bánovce nad Bebravou	23 597 135	22 336 627	Bánovce nad Bebravou
302	Ilava	65 818 017	90 602 054	Ilava
303	Myjava	15 370 346	20 571 054	Myjava
304	Nové Mesto nad Váhom	118 248 779	125 650 075	Nové Mesto nad Váhom
305	Partizánske	13 330 189	12 044 759	Partizánske
306	Považská Bystrica	40 441 637	46 484 739	Považská Bystrica
307	Prievidza	42 050 578	58 752 181	Prievidza
308	Púchov	113 182 125	135 732 534	Púchov
309	Trenčín	74 069 827	93 591 658	Trenčín

^{*)} údaje nie sú uvedené z dôvodu ochrany dôverných dát
data is not available due to confidential data protection

III.5 ZÁSOBY

STOCKS

III.5-1. Zásoby vlastnej výroby k 1.1.

Stocks of work-in-progress as of Jan. 1

dokončenie

end of table

v EUR

EUR

Kód	Kraj, okres	2020	2021	2022	Region, district
4	Nitriansky	293 858 628	262 759 877	323 625 674	Nitriansky
401	Komárno	60 148 098	56 457 726	67 505 084	Komárno
402	Levice	29 438 950	22 477 682	28 069 920	Levice
403	Nitra	87 400 814	75 593 761	120 040 209	Nitra
404	Nové Zámky	24 793 522	25 095 869	30 357 061	Nové Zámky
405	Šaľa	42 908 709	34 567 777	31 343 031	Šaľa
406	Topoľčany	23 542 910	24 410 158	25 589 610	Topoľčany
407	Zlaté Moravce	25 625 625	24 156 904	20 720 759	Zlaté Moravce
5	Žilinský	465 768 703	386 748 025	452 755 109	Žilinský
501	Bytča	10 046 768	8 729 101	12 029 492	Bytča
502	Čadca	8 782 474	9 320 389	9 119 752	Čadca
503	Dolný Kubín	52 789 262	54 381 847	73 117 159	Dolný Kubín
504	Kysucké Nové Mesto	52 031 523	35 034 022	44 401 950	Kysucké Nové Mesto
505	Liptovský Mikuláš	41 797 649	38 091 770	45 349 302	Liptovský Mikuláš
506	Martin	54 074 748	44 514 087	50 302 385	Martin
507	Námestovo	22 007 230	21 908 928	15 230 263	Námestovo
508	Ružomberok	29 191 344	24 737 525	37 891 246	Ružomberok
509	Turčianske Teplice	1 367 704	1 853 092	1 154 745	Turčianske Teplice
510	Tvrdošín	22 426 334	22 478 426	29 051 668	Tvrdošín
511	Žilina	171 253 667	125 698 838	135 107 147	Žilina
6	Banskobystrický	283 774 144	273 735 593	368 853 974	Banskobystrický
601	Banská Bystrica	55 251 004	50 525 979	60 936 608	Banská Bystrica
602	Banská Štiavnica	1 103 494	982 349	347 581	Banská Štiavnica
603	Brezno	40 922 049	45 669 556	56 383 358	Brezno
604	Detva	13 325 769	17 623 286	27 159 023	Detva
605	Krupina	6 867 715	7 772 367	6 977 165	Krupina
606	Lučenec	22 502 807	21 270 293	23 248 136	Lučenec
607	Poltár	3 499 792	3 687 769	2 832 825	Poltár
608	Revúca	23 714 825	22 763 616	22 576 570	Revúca
609	Rimavská Sobota	4 585 828	3 774 032	10 812 630	Rimavská Sobota
610	Veľký Krtíš	8 965 468	8 068 388	6 774 681	Veľký Krtíš
611	Zvolen	29 821 024	26 479 350	37 989 795	Zvolen
612	Žarnovica	17 112 215	17 246 959	21 210 560	Žarnovica
613	Žiar nad Hronom	56 102 154	47 871 649	91 605 042	Žiar nad Hronom
7	Prešovský	222 386 994	231 679 369	255 796 521	Prešovský
701	Bardejov	7 732 381	7 980 413	8 799 934	Bardejov
702	Humenné	34 596 033	28 808 857	34 460 516	Humenné
703	Kežmarok	14 704 046	15 645 976	13 677 555	Kežmarok
704	Levoča ^{*)}				Levoča ^{*)}
705	Medzilaborce ^{*)}				Medzilaborce ^{*)}
706	Poprad	83 116 846	92 922 431	99 838 639	Poprad
707	Prešov	45 321 111	46 597 600	59 213 030	Prešov
708	Sabinov	7 745 238	8 604 322	9 560 578	Sabinov
709	Snina	2 503 830	2 680 616	2 672 146	Snina
710	Stará Ľubovňa	8 126 234	7 691 629	8 910 994	Stará Ľubovňa
711	Stropkov	2 337 117	2 573 265	3 300 079	Stropkov
712	Svidník	3 041 211	1 874 762	1 702 571	Svidník
713	Vranov nad Topľou	12 836 821	15 712 252	12 967 216	Vranov nad Topľou
8	Košický	380 487 722	358 448 897	648 237 134	Košický
801	Gelnica	2 275 409	2 114 390	1 914 099	Gelnica
802	Košice I	8 277 348	7 945 231	6 968 820	Košice I
803	Košice II	243 070 045	217 748 207	481 839 528	Košice II
804	Košice III	9 260	52 014	260 256	Košice III
805	Košice IV	30 039 287	21 298 696	25 160 902	Košice IV
806	Košice - okolie	33 592 064	43 440 768	46 003 837	Košice - okolie
807	Michalovce	19 047 838	23 713 661	30 643 686	Michalovce
808	Rožňava	14 742 829	14 422 566	17 922 749	Rožňava
809	Sobrance	152 805	179 234	424 416	Sobrance
810	Spišská Nová Ves	26 019 445	24 294 123	32 697 796	Spišská Nová Ves
811	Trebišov	3 261 392	3 240 007	4 401 045	Trebišov

*) údaje nie sú uvedené z dôvodu ochrany dôverných dát
data is not available due to confidential data protection

III.5 ZÁSObY

STOCKS

III.5-2. Zásoby vlastnej výroby k 31.12.

Stocks of work-in-progress as of Dec. 31

v EUR

EUR

Kód	Štatistická klasifikácia ekonomických činností, Rev. 2 (SK NACE Rev. 2)	2020	2021	2022	Statistical Classification of Economic Activities, Rev. 2 (NACE Rev. 2)
	Priemysel spolu	2 899 598 551	3 916 978 547	5 909 885 071	Industry in total
05	Ťažba uhlia a lignitu ¹⁾				Mining of coal and lignite ¹⁾
07	Dobývanie kovových rúd ¹⁾				Mining of metal ores ¹⁾
08	Iná ťažba a dobývanie	22 466 152	19 447 276	29 977 941	Other mining and quarrying
09	Pomocné činnosti pri ťažbe ¹⁾	-			Mining support service activities ¹⁾
10	Výroba potravín	161 812 450	178 505 925	235 267 331	Manufacture of food products
11	Výroba nápojov	69 406 003	72 362 867	82 242 778	Manufacture of beverages
12	Výroba tabakových výrobkov	-	-	-	Manufacture of tobacco products
13	Výroba textilu	15 320 221	14 263 952	16 589 240	Manufacture of textiles
14	Výroba odevov	16 563 893	16 246 838	17 489 463	Manufacture of wearing apparel
15	Výroba kože a kožených výrobkov	47 763 560	57 882 659	35 099 897	Manufacture of leather and related products
16	Spracovanie dreva	49 455 418	62 788 335	75 948 506	Manufacture of wood
17	Výroba papiera a papier. výrobkov	61 661 368	81 276 126	99 399 456	Manufacture of paper and paper products
18	Tlač, reprodukcia záznam. médií	10 343 661	8 660 891	11 744 073	Printing and reproduction of recorded media
19	Výroba koksu, ropných produktov	151 720 234	271 892 238	286 879 007	Manufacture of coke and refined petroleum products
20	Výroba chemikálií	91 938 284	122 743 909	139 611 049	Manufacture of chemicals
21	Výroba základ. farmaceut. výrobkov	23 772 863	29 589 164	22 660 806	Manufacture of basic pharmaceutical products
22	Výroba výrobkov z gumy	200 119 394	230 100 624	288 349 713	Manufacture of rubber products
23	Výroba ostatných nekov. výrobkov	115 836 416	119 470 931	171 213 496	Manufacture of other non-metallic mineral products
24	Výroba a spracovanie kovov	371 223 336	733 610 312	652 299 491	Manufacture of basic metals
25	Výroba kovových konštrukcií	247 578 472	274 715 872	356 789 732	Manufacture of fabricated metal products
26	Výroba počítačových výrobkov	64 180 346	80 490 041	105 816 887	Manufacture of computer products
27	Výroba elektrických zariadení	150 415 984	194 889 928	231 969 638	Manufacture of electrical equipment
28	Výroba strojov a zariadení i.n.	334 623 571	449 732 269	524 450 542	Manufacture of machinery and equipment n.e.c.
29	Výroba motorových vozidiel	452 831 298	604 403 961	774 988 486	Manufacture of motor vehicles
30	Výroba ostat. doprav. prostriedkov	48 437 993	59 132 299	86 194 585	Manufacture of other transport equipment
31	Výroba nábytku	43 061 644	47 619 828	53 915 412	Manufacture of furniture
32	Iná výroba	19 788 990	25 108 931	26 022 640	Other manufacturing
33	Oprava a inštalácia strojov	24 897 003	29 277 300	40 677 499	Repair and installation of machinery
35	Dodávka elektriny, plynu, pary	99 003 325	126 808 793	1 535 971 075	Electricity, gas, steam supply
36	Zber, úprava a dodávka vody	177 347	269 100	37 230	Water collection, treatment and supply
37	Čistenie a odvod odpadových vôd ¹⁾				Sewerage ¹⁾
38	Zber, spracúvanie a likv. odpadov	3 106 586	3 517 933	4 676 271	Waste collection, treatment and disposal activities
39	Ozdravovacie činnosti ¹⁾				Remediation activities ¹⁾

Kód	Kraj, okres	2020	2021	2022	Region, district
1	Bratislavský	530 426 174	825 466 700	2 343 837 077	Bratislavský
101	Bratislava I	13 293 637	15 501 079	24 777 540	Bratislava I
102	Bratislava II	286 841 089	433 677 500	1 861 145 443	Bratislava II
103	Bratislava III	29 748 301	29 861 372	49 467 481	Bratislava III
104	Bratislava IV	111 182 519	253 774 060	291 352 513	Bratislava IV
105	Bratislava V	5 039 713	8 284 061	7 927 633	Bratislava V
106	Malacky	47 755 638	49 801 778	60 763 924	Malacky
107	Pezinok	19 433 128	17 483 546	23 716 779	Pezinok
108	Senec	17 132 149	17 083 304	24 685 764	Senec
2	Trnavský	348 416 833	427 561 211	582 465 135	Trnavský
201	Dunajská Streda	38 167 844	41 503 372	48 876 519	Dunajská Streda
202	Galanta	64 058 674	87 484 217	111 202 674	Galanta
203	Hlohovec	56 756 908	81 053 355	74 570 739	Hlohovec
204	Piešťany	9 347 005	10 775 773	16 424 703	Piešťany
205	Senica	32 422 345	47 184 069	60 967 201	Senica
206	Skalica	40 822 550	51 023 351	58 054 896	Skalica
207	Trnava	106 841 507	108 537 074	212 368 403	Trnava
3	Trenčiansky	501 417 932	593 003 363	729 515 853	Trenčiansky
301	Bánovce nad Bebravou	32 574 089	22 968 742	26 651 716	Bánovce nad Bebravou
302	Ilava	63 271 671	79 300 516	96 910 069	Ilava
303	Myjava	14 471 713	20 389 789	20 535 373	Myjava
304	Nové Mesto nad Váhom	107 966 441	125 273 507	156 217 905	Nové Mesto nad Váhom
305	Partizánske	13 119 813	10 968 063	15 993 397	Partizánske
306	Považská Bystrica	40 984 536	47 847 758	53 657 067	Považská Bystrica
307	Prievidza	44 573 566	57 715 316	76 907 383	Prievidza
308	Púchov	112 948 799	135 613 652	177 130 897	Púchov
309	Trenčín	71 507 304	92 926 020	105 512 046	Trenčín

¹⁾ údaje nie sú uvedené z dôvodu ochrany dôverných dát
data is not available due to confidential data protection

III.5 ZÁSOBY

STOCKS

III.5-2. Zásoby vlastnej výroby k 31.12.

Stocks of work-in-progress as of Dec. 31

dokončenie

end of table

v EUR

EUR

Kód	Kraj, okres	2020	2021	2022	Region, district
4	Nitriansky	266 894 842	347 570 165	353 528 990	Nitriansky
401	Komárno	55 955 665	67 441 550	38 422 458	Komárno
402	Levice	26 189 688	28 269 526	33 350 734	Levice
403	Nitra	74 869 301	118 905 862	136 865 513	Nitra
404	Nové Zámky	26 195 921	28 387 086	37 467 132	Nové Zámky
405	Šaľa	36 362 664	49 396 152	51 491 550	Šaľa
406	Topoľčany	23 207 200	26 984 313	31 698 564	Topoľčany
407	Zlaté Moravce	24 114 403	28 185 676	24 233 039	Zlaté Moravce
5	Žilinský	387 548 856	457 068 690	586 540 779	Žilinský
501	Bytča	8 536 870	12 147 317	14 416 915	Bytča
502	Čadca	9 636 725	8 680 776	11 140 452	Čadca
503	Dolný Kubín	54 957 028	73 189 952	70 567 232	Dolný Kubín
504	Kysucké Nové Mesto	35 029 654	44 504 304	57 561 027	Kysucké Nové Mesto
505	Liptovský Mikuláš	37 953 412	45 503 156	63 103 338	Liptovský Mikuláš
506	Martin	44 817 558	53 473 431	74 763 113	Martin
507	Námestovo	20 233 784	19 340 360	18 598 218	Námestovo
508	Ružomberok	25 147 769	38 848 313	44 190 044	Ružomberok
509	Turčianske Teplice	1 354 769	1 347 861	2 011 617	Turčianske Teplice
510	Tvrdošín	22 529 313	29 187 363	36 501 166	Tvrdošín
511	Žilina	127 351 974	130 845 857	193 687 657	Žilina
6	Banskobystrický	274 088 961	365 057 698	420 102 649	Banskobystrický
601	Banská Bystrica	51 013 756	62 880 942	77 620 812	Banská Bystrica
602	Banská Štiavnica	1 190 130	347 581	1 847 516	Banská Štiavnica
603	Brezno	43 404 986	56 621 334	76 662 166	Brezno
604	Detva	17 973 020	27 375 181	34 672 762	Detva
605	Krupina	7 772 367	6 977 166	5 802 394	Krupina
606	Lučenec	21 841 218	22 659 251	26 500 836	Lučenec
607	Poltár	3 687 770	2 832 825	3 737 643	Poltár
608	Revúca	22 807 380	23 385 412	35 635 362	Revúca
609	Rimavská Sobota	4 096 419	6 491 334	13 059 423	Rimavská Sobota
610	Veľký Krtíš	8 592 580	6 811 686	8 950 011	Veľký Krtíš
611	Zvolen	26 888 555	35 864 257	36 956 891	Zvolen
612	Žarnovica	17 255 360	21 210 111	22 730 121	Žarnovica
613	Žiar nad Hronom	47 565 420	91 600 618	75 926 712	Žiar nad Hronom
7	Prešovský	225 219 026	266 229 972	297 488 446	Prešovský
701	Bardejov	7 825 145	9 440 827	10 774 972	Bardejov
702	Humenné	28 816 605	34 282 395	35 994 675	Humenné
703	Kežmarok	14 426 927	16 680 771	17 003 964	Kežmarok
704	Levoča ^{*)}				Levoča ^{*)}
705	Medzilaborce ^{*)}				Medzilaborce ^{*)}
706	Poprad	87 594 526	104 753 222	116 568 309	Poprad
707	Prešov	49 031 181	58 155 564	68 750 104	Prešov
708	Sabinov	6 108 271	12 633 841	10 493 026	Sabinov
709	Snina	2 770 334	2 760 443	2 966 769	Snina
710	Stará Ľubovňa	8 086 764	8 912 314	11 102 069	Stará Ľubovňa
711	Stropkov	2 763 073	3 219 360	3 708 549	Stropkov
712	Svidník	1 874 762	1 701 958	1 720 816	Svidník
713	Vranov nad Topľou	15 330 557	12 972 099	17 434 037	Vranov nad Topľou
8	Košický	365 585 927	635 020 748	596 406 142	Košický
801	Gelnica	2 214 471	1 780 586	2 215 650	Gelnica
802	Košice I	8 674 435	7 316 062	8 801 833	Košice I
803	Košice II	218 952 243	467 323 563	401 098 320	Košice II
804	Košice III	8 679	13 667	325 424	Košice III
805	Košice IV	24 576 482	25 086 735	30 357 997	Košice IV
806	Košice - okolie	42 803 200	47 136 337	66 116 401	Košice - okolie
807	Michalovce	25 264 226	31 063 348	29 882 788	Michalovce
808	Rožňava	14 422 567	17 923 284	21 717 757	Rožňava
809	Sobrance	178 285	424 416	690 110	Sobrance
810	Spišská Nová Ves	25 264 144	32 733 303	30 267 007	Spišská Nová Ves
811	Trebišov	3 227 195	4 219 447	4 932 855	Trebišov

*) údaje nie sú uvedené z dôvodu ochrany dôverných dát
data is not available due to confidential data protection

III.5 ZÁSObY

STOCKS

III.5-3. Zásoby materiálu k 1.1.

Stocks of material as of Jan. 1

v EUR

EUR

Kód	Štatistická klasifikácia ekonomických činností, Rev. 2 (SK NACE Rev. 2)	2020	2021	2022	Statistical Classification of Economic Activities, Rev. 2 (NACE Rev. 2)
	Priemysel spolu	4 666 127 615	4 665 302 085	6 075 614 198	Industry in total
05	Ťažba uhlia a lignitu ¹⁾				Mining of coal and lignite ¹⁾
07	Dobývanie kovových rúd ¹⁾				Mining of metal ores ¹⁾
08	Iná ťažba a dobývanie	2 648 526	2 118 304	3 729 947	Other mining and quarrying
09	Pomocné činnosti pri ťažbe ¹⁾	-			Mining support service activities ¹⁾
10	Výroba potravín	171 708 966	176 965 294	214 818 012	Manufacture of food products
11	Výroba nápojov	61 829 948	57 833 683	66 028 231	Manufacture of beverages
12	Výroba tabakových výrobkov	-	-	-	Manufacture of tobacco products
13	Výroba textilu	28 746 111	28 230 171	38 932 368	Manufacture of textiles
14	Výroba odevov	18 140 373	18 424 789	18 400 099	Manufacture of wearing apparel
15	Výroba kože a kožených výrobkov	49 233 430	48 552 534	58 330 101	Manufacture of leather and related products
16	Spracovanie dreva	40 992 429	38 119 799	57 814 166	Manufacture of wood
17	Výroba papiera a papier. výrobkov	97 716 261	92 584 260	98 027 619	Manufacture of paper and paper products
18	Tlač, reprodukcia záznam. médií	14 926 393	13 343 113	18 046 680	Printing and reproduction of recorded media
19	Výroba koksu, ropných produktov	87 033 012	104 793 085	127 125 923	Manufacture of coke and refined petroleum products
20	Výroba chemikálií	95 294 351	96 139 875	119 043 823	Manufacture of chemicals
21	Výroba základ. farmaceut. výrobkov	24 649 844	23 123 353	24 490 408	Manufacture of basic pharmaceutical products
22	Výroba výrobkov z gumy	234 976 351	208 854 804	279 860 733	Manufacture of rubber products
23	Výroba ostatných nekov. výrobkov	133 784 354	130 401 569	153 047 722	Manufacture of other non-metallic mineral products
24	Výroba a spracovanie kovov	341 928 880	370 662 386	567 990 854	Manufacture of basic metals
25	Výroba kovových konštrukcií	322 789 813	295 520 278	430 606 298	Manufacture of fabricated metal products
26	Výroba počítačových výrobkov	388 682 386	404 749 803	681 673 319	Manufacture of computer products
27	Výroba elektrických zariadení	257 631 803	293 183 822	469 939 714	Manufacture of electrical equipment
28	Výroba strojov a zariadení i.n.	398 608 286	445 325 885	617 543 588	Manufacture of machinery and equipment n.e.c.
29	Výroba motorových vozidiel	1 158 392 634	1 099 799 697	1 325 424 004	Manufacture of motor vehicles
30	Výroba ostat. doprav. prostriedkov	43 915 380	44 188 614	64 314 307	Manufacture of other transport equipment
31	Výroba nábytku	70 392 062	63 939 086	82 570 948	Manufacture of furniture
32	Iná výroba	43 095 478	40 158 227	57 900 461	Other manufacturing
33	Oprava a inštalácia strojov	47 507 570	45 498 974	53 510 728	Repair and installation of machinery
35	Dodávka elektriny, plynu, pary	504 995 278	497 469 393	418 713 965	Electricity, gas, steam supply
36	Zber, úprava a dodávka vody	10 750 711	10 715 063	9 267 985	Water collection, treatment and supply
37	Čistenie a odvod odpadových vôd ¹⁾				Sewerage ¹⁾
38	Zber, spracúvanie a likv. odpadov	13 202 123	11 875 708	14 756 850	Waste collection, treatment and disposal activities
39	Ozdravovacie činnosti ¹⁾				Remediation activities ¹⁾

Kód	Kraj, okres	2020	2021	2022	Region, district
1	Bratislavský	1 103 267 151	1 094 554 429	1 132 345 760	Bratislavský
101	Bratislava I	45 971 919	39 008 355	34 088 834	Bratislava I
102	Bratislava II	599 390 200	612 342 422	594 574 140	Bratislava II
103	Bratislava III	32 666 817	29 960 034	52 007 167	Bratislava III
104	Bratislava IV	257 000 563	248 828 655	254 102 308	Bratislava IV
105	Bratislava V	8 798 427	8 528 649	11 476 184	Bratislava V
106	Malacky	108 291 190	102 977 693	123 114 653	Malacky
107	Pezinok	12 980 813	14 680 727	18 665 028	Pezinok
108	Senec	38 167 222	38 227 894	44 317 446	Senec
2	Trnavský	628 550 888	670 956 258	1 023 534 457	Trnavský
201	Dunajská Streda	63 162 614	67 432 457	82 214 697	Dunajská Streda
202	Galanta	188 075 953	234 781 344	388 155 012	Galanta
203	Hlohovec	61 667 153	60 336 203	93 513 903	Hlohovec
204	Piešťany	36 390 519	36 309 344	44 870 700	Piešťany
205	Senica	43 378 786	50 715 952	93 885 215	Senica
206	Skalica	77 646 924	81 504 172	122 477 088	Skalica
207	Trnava	158 228 939	139 876 786	198 417 842	Trnava
3	Trenčiansky	573 712 160	587 851 842	795 058 279	Trenčiansky
301	Bánovce nad Bebravou	40 785 359	33 775 058	32 008 828	Bánovce nad Bebravou
302	Ilava	90 837 397	87 380 120	147 733 009	Ilava
303	Myjava	15 412 521	16 929 451	24 144 594	Myjava
304	Nové Mesto nad Váhom	126 783 383	132 079 380	175 698 876	Nové Mesto nad Váhom
305	Partizánske	16 287 714	19 100 114	32 414 004	Partizánske
306	Považská Bystrica	69 102 259	64 167 518	81 531 147	Považská Bystrica
307	Prievidza	71 609 802	75 626 874	102 185 445	Prievidza
308	Púchov	72 037 801	81 518 414	111 199 416	Púchov
309	Trenčín	70 855 924	77 274 913	88 142 960	Trenčín

*) údaje nie sú uvedené z dôvodu ochrany dôverných dát
data is not available due to confidential data protection

III.5 ZÁSoby

STOCKS

III.5-3. Zásoby materiálu k 1.1.

Stocks of material as of Jan.1

dokončenie

end of table

v EUR

EUR

Kód	Kraj, okres	2020	2021	2022	Region, district
4	Nitriansky	475 016 787	498 243 619	680 784 388	Nitriansky
401	Komárno	80 369 434	82 882 267	103 129 640	Komárno
402	Levice	63 438 148	58 295 109	69 637 420	Levice
403	Nitra	179 675 847	202 695 961	304 912 969	Nitra
404	Nové Zámky	37 472 606	37 112 430	54 398 441	Nové Zámky
405	Šaľa	42 048 332	39 826 304	44 005 479	Šaľa
406	Topoľčany	43 051 487	47 614 474	60 386 926	Topoľčany
407	Zlaté Moravce	28 960 933	29 817 074	44 313 513	Zlaté Moravce
5	Žilinský	922 259 642	845 502 149	1 110 834 096	Žilinský
501	Bytča	28 043 722	30 057 911	39 174 237	Bytča
502	Čadca	15 338 057	15 922 081	22 175 487	Čadca
503	Dolný Kubín	46 063 566	43 790 088	53 396 228	Dolný Kubín
504	Kysucké Nové Mesto	43 637 780	40 663 637	56 968 640	Kysucké Nové Mesto
505	Liptovský Mikuláš	37 676 890	39 761 340	53 256 582	Liptovský Mikuláš
506	Martin	76 877 871	61 122 057	71 638 774	Martin
507	Námestovo	29 759 662	37 381 150	53 206 411	Námestovo
508	Ružomberok	54 239 348	49 778 912	47 214 862	Ružomberok
509	Turčianske Teplice	3 639 569	4 715 118	6 135 462	Turčianske Teplice
510	Tvrdošín	48 401 845	48 546 298	90 843 218	Tvrdošín
511	Žilina	538 581 332	473 763 557	616 824 195	Žilina
6	Banskobystrický	259 316 435	266 355 032	367 307 260	Banskobystrický
601	Banská Bystrica	50 184 628	53 826 802	71 275 943	Banská Bystrica
602	Banská Štiavnica	1 412 689	2 064 528	2 147 608	Banská Štiavnica
603	Brezno	39 738 928	40 146 345	53 049 401	Brezno
604	Detva	14 784 120	19 945 809	29 466 326	Detva
605	Krupina	7 821 444	9 563 159	12 020 602	Krupina
606	Lučenec	19 894 181	19 422 690	26 800 784	Lučenec
607	Poltár	2 543 971	2 906 977	3 361 650	Poltár
608	Revúca	13 925 954	12 630 309	18 887 000	Revúca
609	Rimavská Sobota	4 561 322	5 064 999	14 281 471	Rimavská Sobota
610	Veľký Krtíš	11 422 704	11 743 734	15 167 732	Veľký Krtíš
611	Zvolen	29 619 116	27 128 125	31 073 584	Zvolen
612	Žarnovica	14 702 519	15 128 529	20 081 668	Žarnovica
613	Žiar nad Hronom	48 704 859	46 783 026	69 693 491	Žiar nad Hronom
7	Prešovský	294 807 874	289 674 866	405 734 685	Prešovský
701	Bardejov	9 640 424	7 613 028	13 868 931	Bardejov
702	Humenné	32 022 460	27 119 789	32 889 764	Humenné
703	Kežmarok	18 965 882	24 971 489	28 289 071	Kežmarok
704	Levoča *)				Levoča *)
705	Medzilaborce *)				Medzilaborce *)
706	Poprad	87 659 875	91 868 516	136 055 742	Poprad
707	Prešov	81 955 913	81 163 437	122 938 353	Prešov
708	Sabinov	14 066 529	11 240 036	15 815 186	Sabinov
709	Snina	13 479 838	9 578 370	12 696 746	Snina
710	Stará Ľubovňa	9 371 566	9 180 302	15 136 211	Stará Ľubovňa
711	Stropkov	4 472 491	5 148 236	7 200 405	Stropkov
712	Svidník	997 612	807 205	1 339 699	Svidník
713	Vranov nad Topľou	21 361 682	20 395 702	18 505 991	Vranov nad Topľou
8	Košický	409 196 678	412 163 890	560 015 273	Košický
801	Gelnica	3 462 271	3 508 396	5 747 492	Gelnica
802	Košice I	13 805 034	12 867 446	14 514 948	Košice I
803	Košice II	191 262 527	205 201 556	290 325 331	Košice II
804	Košice III	473 873	468 010	1 481 985	Košice III
805	Košice IV	57 143 518	49 212 827	44 744 687	Košice IV
806	Košice - okolie	40 773 081	47 002 404	69 436 242	Košice - okolie
807	Michalovce	42 142 560	33 433 627	48 077 467	Michalovce
808	Rožňava	20 676 090	21 164 939	30 205 197	Rožňava
809	Sobrance	126 141	83 795	102 496	Sobrance
810	Spišská Nová Ves	34 311 171	35 014 325	49 895 932	Spišská Nová Ves
811	Trebišov	5 020 412	4 206 565	5 483 496	Trebišov

*) údaje nie sú uvedené z dôvodu ochrany dôverných dát
data is not available due to confidential data protection

III.5 ZÁSObY

STOCKS

III.5-4. Zásoby materiálu k 31.12.

Stocks of material as of Dec.31

v EUR

EUR

Kód	Štatistická klasifikácia ekonomických činností, Rev. 2 (SK NACE Rev. 2)	2020	2021	2022	Statistical Classification of Economic Activities, Rev. 2 (NACE Rev. 2)
	Priemysel spolu	4 642 779 674	6 050 159 075	7 227 986 500	Industry in total
05	Ťažba uhlia a lignitu ¹⁾				Mining of coal and lignite ¹⁾
07	Dobývanie kovových rúd ¹⁾				Mining of metal ores ¹⁾
08	Iná ťažba a dobývanie	2 658 268	3 341 966	4 706 392	Other mining and quarrying
09	Pomocné činnosti pri ťažbe ¹⁾	-			Mining support service activities ¹⁾
10	Výroba potravín	173 682 809	211 583 395	268 410 456	Manufacture of food products
11	Výroba nápojov	57 470 608	65 710 176	91 012 056	Manufacture of beverages
12	Výroba tabakových výrobkov	-	-	-	Manufacture of tobacco products
13	Výroba textilu	28 134 664	38 785 977	46 015 783	Manufacture of textiles
14	Výroba odevov	18 322 664	19 491 293	21 703 136	Manufacture of wearing apparel
15	Výroba kože a kožených výrobkov	49 063 767	57 848 767	41 661 898	Manufacture of leather and related products
16	Spracovanie dreva	40 899 471	63 905 747	75 637 848	Manufacture of wood
17	Výroba papiera a papier. výrobkov	92 808 443	96 963 929	138 354 438	Manufacture of paper and paper products
18	Tlač, reprodukcia záznam. médií	13 781 415	18 516 074	22 720 299	Printing and reproduction of recorded media
19	Výroba koksú, ropných produktov	104 793 034	126 308 933	111 521 633	Manufacture of coke and refined petroleum products
20	Výroba chemikálií	96 539 160	118 151 138	153 989 258	Manufacture of chemicals
21	Výroba základ. farmaceut. výrobkov	23 722 960	21 484 908	29 380 575	Manufacture of basic pharmaceutical products
22	Výroba výrobkov z gumy	221 916 224	285 563 767	332 551 471	Manufacture of rubber products
23	Výroba ostatných nekov. výrobkov	133 665 108	152 484 307	191 771 199	Manufacture of other non-metallic mineral products
24	Výroba a spracovanie kovov	355 457 870	571 727 229	758 554 685	Manufacture of basic metals
25	Výroba kovových konštrukcií	327 477 970	422 179 366	504 890 716	Manufacture of fabricated metal products
26	Výroba počítačových výrobkov	441 945 509	664 193 778	633 199 186	Manufacture of computer products
27	Výroba elektrických zariadení	260 350 097	472 604 706	623 937 206	Manufacture of electrical equipment
28	Výroba strojov a zariadení i.n.	411 698 787	608 927 942	768 669 093	Manufacture of machinery and equipment n.e.c.
29	Výroba motorových vozidiel	1 104 296 670	1 322 942 920	1 504 235 944	Manufacture of motor vehicles
30	Výroba ostat. doprav. prostriedkov	43 716 623	58 012 667	85 469 019	Manufacture of other transport equipment
31	Výroba nábytku	67 113 881	85 647 966	79 035 460	Manufacture of furniture
32	Iná výroba	39 684 837	53 623 760	67 094 314	Other manufacturing
33	Oprava a inštalácia strojov	45 566 219	54 191 365	98 692 047	Repair and installation of machinery
35	Dodávka elektriny, plynu, pary	462 814 710	424 666 328	538 331 093	Electricity, gas, steam supply
36	Zber, úprava a dodávka vody	10 691 769	12 773 525	11 498 548	Water collection, treatment and supply
37	Čistenie a odvod odpadových vôd ¹⁾				Sewerage ¹⁾
38	Zber, spracúvanie a likv. odpadov	11 773 712	14 821 801	22 103 065	Waste collection, treatment and disposal activities
39	Ozdravovacie činnosti ¹⁾				Remediation activities ¹⁾

Kód	Kraj, okres	2020	2021	2022	Region, district
1	Bratislavský	1 062 777 515	1 122 665 827	1 371 482 632	Bratislavský
101	Bratislava I	41 125 334	46 371 574	55 749 219	Bratislava I
102	Bratislava II	581 990 242	586 559 143	693 279 260	Bratislava II
103	Bratislava III	29 177 993	39 984 459	90 038 673	Bratislava III
104	Bratislava IV	246 415 838	261 606 524	300 661 302	Bratislava IV
105	Bratislava V	8 542 191	11 406 106	15 607 933	Bratislava V
106	Malacky	103 442 863	118 872 234	133 059 670	Malacky
107	Pezinok	13 678 452	15 757 694	19 760 638	Pezinok
108	Senec	38 404 602	42 108 093	63 325 937	Senec
2	Trnavský	675 302 047	1 001 881 332	1 097 494 087	Trnavský
201	Dunajská Streda	66 234 833	86 280 611	101 749 185	Dunajská Streda
202	Galanta	235 442 150	385 309 932	342 881 979	Galanta
203	Hlohovec	60 354 781	94 388 841	101 631 403	Hlohovec
204	Piešťany	35 870 515	46 414 308	64 319 774	Piešťany
205	Senica	50 711 233	92 310 427	100 758 188	Senica
206	Skalica	84 426 965	117 762 329	155 074 405	Skalica
207	Trnava	142 261 570	179 414 884	231 079 153	Trnava
3	Trenčiansky	584 714 267	785 129 458	999 644 265	Trenčiansky
301	Bánovce nad Bebravou	42 926 722	40 961 483	39 336 092	Bánovce nad Bebravou
302	Ilava	86 590 565	128 930 312	176 317 036	Ilava
303	Myjava	16 950 337	25 482 684	28 341 456	Myjava
304	Nové Mesto nad Váhom	120 954 032	177 106 469	219 615 012	Nové Mesto nad Váhom
305	Partizánske	18 954 700	22 597 689	39 927 825	Partizánske
306	Považská Bystrica	64 948 763	81 570 184	100 216 326	Považská Bystrica
307	Prievidza	75 781 656	100 410 783	121 427 444	Prievidza
308	Púchov	81 548 045	112 372 928	150 239 041	Púchov
309	Trenčín	76 059 447	95 696 926	124 224 033	Trenčín

^{*)} údaje nie sú uvedené z dôvodu ochrany dôverných dát
data is not available due to confidential data protection

III.5 ZÁSoby

STOCKS

III.5-4. Zásoby materiálu k 31.12.

Stocks of material as of Dec.31

dokončenie

end of table

v EUR

EUR

Kód	Kraj, okres	2020	2021	2022	Region, district
4	Nitriansky	496 310 315	674 364 200	700 000 911	Nitriansky
401	Komárno	82 639 312	103 349 837	83 705 395	Komárno
402	Levice	62 812 413	69 563 749	91 348 278	Levice
403	Nitra	194 536 865	292 166 728	278 434 244	Nitra
404	Nové Zámky	37 096 513	58 861 755	72 758 344	Nové Zámky
405	Šaľa	40 044 514	44 610 195	60 558 628	Šaľa
406	Topoľčany	49 352 798	61 510 993	68 663 749	Topoľčany
407	Zlaté Moravce	29 827 900	44 300 943	44 532 273	Zlaté Moravce
5	Žilinský	844 733 774	1 119 931 160	1 387 907 022	Žilinský
501	Bytča	30 066 622	39 173 990	46 036 287	Bytča
502	Čadca	16 226 660	22 212 325	21 677 661	Čadca
503	Dolný Kubín	43 406 235	55 342 427	77 127 845	Dolný Kubín
504	Kysucké Nové Mesto	40 556 711	57 327 528	67 563 159	Kysucké Nové Mesto
505	Liptovský Mikuláš	39 730 988	52 767 698	70 744 674	Liptovský Mikuláš
506	Martin	61 271 688	75 021 423	94 382 191	Martin
507	Námestovo	33 044 062	58 660 490	78 571 736	Námestovo
508	Ružomberok	49 674 578	48 249 707	73 119 971	Ružomberok
509	Turčianske Teplice	3 900 473	6 526 663	8 208 877	Turčianske Teplice
510	Tvrdošín	48 390 834	90 499 590	126 479 818	Tvrdošín
511	Žilina	478 464 923	614 149 319	723 994 803	Žilina
6	Banskobystrický	265 884 838	368 760 570	438 672 928	Banskobystrický
601	Banská Bystrica	53 057 043	70 173 921	83 112 211	Banská Bystrica
602	Banská Štiavnica	2 064 354	2 269 023	1 023 900	Banská Štiavnica
603	Brezno	38 836 796	46 463 236	71 372 180	Brezno
604	Detva	19 793 701	29 352 582	47 228 215	Detva
605	Krupina	9 563 159	12 770 574	11 847 944	Krupina
606	Lučenec	19 261 312	27 225 148	30 179 842	Lučenec
607	Poltár	2 906 984	3 361 649	4 054 134	Poltár
608	Revúca	12 586 476	20 078 583	22 751 105	Revúca
609	Rimavská Sobota	5 117 622	13 832 934	10 849 675	Rimavská Sobota
610	Veľký Krtíš	11 117 765	14 894 209	18 573 333	Veľký Krtíš
611	Zvolen	27 542 708	35 319 579	40 795 527	Zvolen
612	Žarnovica	15 126 455	23 320 840	18 974 207	Žarnovica
613	Žiar nad Hronom	48 910 463	69 698 292	77 910 655	Žiar nad Hronom
7	Prešovský	296 998 434	401 186 347	471 598 721	Prešovský
701	Bardejov	10 482 956	13 884 569	16 954 733	Bardejov
702	Humenné	26 850 393	33 360 891	41 495 150	Humenné
703	Kežmarok	23 978 817	30 117 562	32 369 647	Kežmarok
704	Levoča *)				Levoča *)
705	Medzilaborce *)				Medzilaborce *)
706	Poprad	92 102 480	135 334 995	162 647 324	Poprad
707	Prešov	84 066 842	119 590 692	125 269 962	Prešov
708	Sabinov	13 724 371	12 804 055	18 364 215	Sabinov
709	Snina	9 556 859	12 745 746	11 339 016	Snina
710	Stará Ľubovňa	9 710 826	14 503 858	23 665 126	Stará Ľubovňa
711	Stropkov	5 137 288	7 383 223	7 698 736	Stropkov
712	Svidník	999 695	1 343 784	1 368 138	Svidník
713	Vranov nad Topľou	19 794 265	19 041 011	29 642 640	Vranov nad Topľou
8	Košický	416 058 484	576 240 181	761 185 934	Košický
801	Gelnica	3 450 031	5 429 276	8 018 713	Gelnica
802	Košice I	13 286 737	15 202 220	22 201 139	Košice I
803	Košice II	201 712 002	300 825 316	452 120 757	Košice II
804	Košice III	211 272	1 223 492	1 328 876	Košice III
805	Košice IV	52 208 858	51 366 735	48 129 249	Košice IV
806	Košice - okolie	46 792 056	68 670 091	82 376 030	Košice - okolie
807	Michalovce	37 290 436	47 758 111	54 670 272	Michalovce
808	Rožňava	21 071 079	30 470 944	28 637 839	Rožňava
809	Sobrance	83 795	102 496	201 790	Sobrance
810	Spišská Nová Ves	35 389 742	50 059 805	55 742 491	Spišská Nová Ves
811	Trebišov	4 562 476	5 131 695	7 758 778	Trebišov

*) údaje nie sú uvedené z dôvodu ochrany dôverných dát
data is not available due to confidential data protection

III.5 ZÁSObY

STOCKS

III.5-5. Zásoby tovaru k 1.1.

Stocks of merchandise as of Jan. 1

v EUR

EUR

Kód	Štatistická klasifikácia ekonomických činností, Rev. 2 (SK NACE Rev. 2)	2020	2021	2022	Statistical Classification of Economic Activities, Rev. 2 (NACE Rev. 2)
	Priemysel spolu	498 255 891	412 402 531	477 032 255	Industry in total
05	Ťažba uhlia a lignitu ¹⁾				Mining of coal and lignite ¹⁾
07	Dobývanie kovových rúd ¹⁾				Mining of metal ores ¹⁾
08	Iná ťažba a dobývanie	331 252	210 750	486 847	Other mining and quarrying
09	Pomocné činnosti pri ťažbe ¹⁾	-			Mining support service activities ¹⁾
10	Výroba potravín	47 436 094	44 574 846	48 405 690	Manufacture of food products
11	Výroba nápojov	5 208 570	6 327 769	8 331 321	Manufacture of beverages
12	Výroba tabakových výrobkov	-	-	-	Manufacture of tobacco products
13	Výroba textilu	2 161 391	1 464 595	1 853 165	Manufacture of textiles
14	Výroba odevov	4 500 511	4 183 397	4 020 379	Manufacture of wearing apparel
15	Výroba kože a kožených výrobkov	1 886 307	1 991 449	2 757 665	Manufacture of leather and related products
16	Spracovanie dreva	6 972 384	5 161 129	6 508 423	Manufacture of wood
17	Výroba papiera a papier. výrobkov	4 318 457	6 187 893	8 450 375	Manufacture of paper and paper products
18	Tlač, reprodukcia záznam. médií	1 925 802	2 831 355	2 944 288	Printing and reproduction of recorded media
19	Výroba koksu, ropných produktov	10 577 277	10 015 901	12 374 864	Manufacture of coke and refined petroleum products
20	Výroba chemikálií	9 482 525	8 341 259	10 980 566	Manufacture of chemicals
21	Výroba základ. farmaceut. výrobkov	832 504	877 211	2 701 301	Manufacture of basic pharmaceutical products
22	Výroba výrobkov z gumy	39 157 555	35 725 115	33 173 799	Manufacture of rubber products
23	Výroba ostatných nekov. výrobkov	18 418 307	15 421 253	18 486 360	Manufacture of other non-metallic mineral products
24	Výroba a spracovanie kovov	15 672 918	10 563 411	13 919 469	Manufacture of basic metals
25	Výroba kovových konštrukcií	33 876 585	28 589 229	39 237 537	Manufacture of fabricated metal products
26	Výroba počítačových výrobkov	6 786 386	3 894 276	3 206 336	Manufacture of computer products
27	Výroba elektrických zariadení	14 443 615	15 267 260	21 372 540	Manufacture of electrical equipment
28	Výroba strojov a zariadení i.n.	34 225 941	39 973 544	44 726 847	Manufacture of machinery and equipment n.e.c.
29	Výroba motorových vozidiel	180 439 076	120 594 966	149 660 951	Manufacture of motor vehicles
30	Výroba ostat. doprav. prostriedkov	1 212 379	3 094 663	5 168 230	Manufacture of other transport equipment
31	Výroba nábytku	8 012 165	7 560 919	8 533 569	Manufacture of furniture
32	Iná výroba	8 984 692	7 902 530	9 313 377	Other manufacturing
33	Oprava a inštalácia strojov	12 681 684	7 577 902	9 273 690	Repair and installation of machinery
35	Dodávka elektriny, plynu, pary	23 090 498	17 826 369	2 573 513	Electricity, gas, steam supply
36	Zber, úprava a dodávka vody	189 765	2 341	2 791	Water collection, treatment and supply
37	Čistenie a odvod odpadových vôd ¹⁾				Sewerage ¹⁾
38	Zber, spracúvanie a likv. odpadov	4 909 236	6 082 165	8 491 749	Waste collection, treatment and disposal activities
39	Ozdravovacie činnosti ¹⁾				Remediation activities ¹⁾

Kód	Kraj, okres	2020	2021	2022	Region, district
1	Bratislavský	133 970 175	93 367 160	86 046 858	Bratislavský
101	Bratislava I	3 823 741	2 963 220	1 867 819	Bratislava I
102	Bratislava II	43 407 906	37 588 238	28 242 914	Bratislava II
103	Bratislava III	8 425 958	10 333 122	10 517 781	Bratislava III
104	Bratislava IV	37 218 517	24 828 805	15 487 737	Bratislava IV
105	Bratislava V	23 528 574	2 742 830	6 042 355	Bratislava V
106	Malacky	8 636 501	9 659 600	11 084 509	Malacky
107	Pezinok	3 060 454	1 699 681	1 988 948	Pezinok
108	Senec	5 868 524	3 551 664	10 814 795	Senec
2	Trnavský	42 428 547	36 524 760	32 155 652	Trnavský
201	Dunajská Streda	2 285 111	4 134 895	2 804 739	Dunajská Streda
202	Galanta	10 564 810	7 934 311	8 153 464	Galanta
203	Hlohovec	4 033 831	3 968 278	4 783 420	Hlohovec
204	Piešťany	5 575 713	2 255 984	2 087 095	Piešťany
205	Senica	3 948 178	2 954 042	3 327 664	Senica
206	Skalica	3 609 052	2 870 292	3 302 130	Skalica
207	Trnava	12 411 852	12 406 958	7 697 140	Trnava
3	Trenčiansky	73 581 395	79 131 630	90 397 120	Trenčiansky
301	Bánovce nad Bebravou	1 967 273	1 051 894	1 043 591	Bánovce nad Bebravou
302	Ilava	20 604 372	23 766 683	26 750 498	Ilava
303	Myjava	1 923 584	2 493 001	3 300 763	Myjava
304	Nové Mesto nad Váhom	9 377 522	9 942 125	11 900 502	Nové Mesto nad Váhom
305	Partizánske	1 230 306	1 250 223	1 964 343	Partizánske
306	Považská Bystrica	3 470 017	6 112 305	7 108 896	Považská Bystrica
307	Prievidza	9 343 622	10 328 578	6 996 520	Prievidza
308	Púchov	15 604 338	13 969 568	14 621 748	Púchov
309	Trenčín	10 060 361	10 217 253	16 710 259	Trenčín

*) údaje nie sú uvedené z dôvodu ochrany dôverných dát
data is not available due to confidential data protection

III.5 ZÁSOBY

STOCKS

III.5-5. Zásoby tovaru k 1.1.

Stocks of merchandise as of Jan. 1

dokončenie

end of table

v EUR

EUR

Kód	Kraj, okres	2020	2021	2022	Region, district
4	Nitriansky	71 828 687	50 065 679	55 980 908	Nitriansky
401	Komárno	3 457 418	5 620 794	7 654 881	Komárno
402	Levice	15 580 423	2 748 957	3 435 673	Levice
403	Nitra	27 807 631	22 446 445	21 668 848	Nitra
404	Nové Zámky	7 681 512	4 314 559	4 814 512	Nové Zámky
405	Šaľa	1 062 712	958 113	2 477 228	Šaľa
406	Topoľčany	5 101 430	4 836 980	4 910 723	Topoľčany
407	Zlaté Moravce	11 137 561	9 139 831	11 019 043	Zlaté Moravce
5	Žilinský	94 339 185	70 365 488	118 405 204	Žilinský
501	Bytča	4 070 137	3 351 406	4 019 918	Bytča
502	Čadca	3 931 133	7 572 432	7 369 345	Čadca
503	Dolný Kubín	7 672 786	3 103 005	3 922 426	Dolný Kubín
504	Kysucké Nové Mesto	1 073 746	409 157	290 172	Kysucké Nové Mesto
505	Liptovský Mikuláš	3 627 123	3 735 570	4 787 958	Liptovský Mikuláš
506	Martin	3 036 154	2 245 754	3 349 457	Martin
507	Námestovo	841 792	809 549	825 619	Námestovo
508	Ružomberok	152 664	333 228	1 997 331	Ružomberok
509	Turčianske Teplice	708 107	1 333 714	1 674 362	Turčianske Teplice
510	Tvrdošín	1 395 914	1 382 397	3 024 577	Tvrdošín
511	Žilina	67 829 629	46 089 276	87 144 039	Žilina
6	Banskobystrický	38 950 742	30 444 410	41 309 767	Banskobystrický
601	Banská Bystrica	7 361 010	6 229 504	7 425 225	Banská Bystrica
602	Banská Štiavnica	9 549	260 330	26 548	Banská Štiavnica
603	Brezno	1 382 196	888 098	2 593 630	Brezno
604	Detva	2 382 708	2 250 929	2 511 420	Detva
605	Krupina	2 317 509	1 454 699	718 542	Krupina
606	Lučenec	2 851 947	1 987 705	3 663 321	Lučenec
607	Poltár	77 016	86 131	79 183	Poltár
608	Revúca	467 046	618 119	724 976	Revúca
609	Rimavská Sobota	2 096 512	2 251 118	5 073 865	Rimavská Sobota
610	Veľký Krtíš	1 049 913	334 282	2 587 413	Veľký Krtíš
611	Zvolen	2 255 938	2 765 303	3 716 495	Zvolen
612	Žarnovica	4 286 192	2 932 176	4 306 200	Žarnovica
613	Žiar nad Hronom	12 413 206	8 386 016	7 882 949	Žiar nad Hronom
7	Prešovský	24 822 250	29 846 357	24 344 775	Prešovský
701	Bardejov	787 141	562 095	794 242	Bardejov
702	Humenné	1 024 568	557 369	694 083	Humenné
703	Kežmarok	2 492 107	2 416 657	2 288 362	Kežmarok
704	Levoča *)				Levoča *)
705	Medzilaborce *)				Medzilaborce *)
706	Poprad	5 852 667	4 746 906	7 452 695	Poprad
707	Prešov	10 158 277	17 316 148	6 475 016	Prešov
708	Sabinov	934 881	765 881	2 933 303	Sabinov
709	Snina	594 933	767 536	766 657	Snina
710	Stará Ľubovňa	547 947	925 822	523 351	Stará Ľubovňa
711	Stropkov	57 120	57 796	82 176	Stropkov
712	Svidník	60 322	59 344	87 886	Svidník
713	Vranov nad Topľou	2 294 352	1 625 102	2 150 161	Vranov nad Topľou
8	Košický	18 334 910	22 657 047	28 391 971	Košický
801	Gelnica	25 592	3 184	4 667	Gelnica
802	Košice I	1 012 898	804 474	1 661 891	Košice I
803	Košice II	5 085 371	6 851 902	5 871 036	Košice II
804	Košice III	30 584	8 753	-	Košice III
805	Košice IV	4 294 109	4 585 184	4 529 346	Košice IV
806	Košice - okolie	3 709 567	5 765 002	8 217 970	Košice - okolie
807	Michalovce	1 050 829	1 325 860	1 686 083	Michalovce
808	Rožňava	584 313	932 727	2 721 241	Rožňava
809	Sobrance	4 544	7 232	5 701	Sobrance
810	Spišská Nová Ves	2 191 436	1 831 748	2 543 994	Spišská Nová Ves
811	Trebišov	345 667	540 981	1 150 042	Trebišov

*) údaje nie sú uvedené z dôvodu ochrany dôverných dát
data is not available due to confidential data protection

III.5 ZÁSObY

STOCKS

III.5-6. Zásoby tovaru k 31.12.

Stocks of merchandise as of Dec. 31

v EUR

EUR

Kód	Štatistická klasifikácia ekonomických činností, Rev. 2 (SK NACE Rev. 2)	2020	2021	2022	Statistical Classification of Economic Activities, Rev. 2 (NACE Rev. 2)
	Priemysel spolu	428 111 265	477 482 753	609 534 095	Industry in total
05	Ťažba uhlia a lignitu ¹⁾				Mining of coal and lignite ¹⁾
07	Dobývanie kovových rúd ¹⁾				Mining of metal ores ¹⁾
08	Iná ťažba a dobývanie	295 683	303 075	507 526	Other mining and quarrying
09	Pomocné činnosti pri ťažbe ¹⁾	-			Mining support service activities ¹⁾
10	Výroba potravín	46 936 295	52 516 387	62 997 215	Manufacture of food products
11	Výroba nápojov	6 311 407	8 424 533	10 498 729	Manufacture of beverages
12	Výroba tabakových výrobkov	-	-	-	Manufacture of tobacco products
13	Výroba textilu	1 992 409	1 977 552	2 672 670	Manufacture of textiles
14	Výroba odevov	4 420 239	3 950 435	3 972 939	Manufacture of wearing apparel
15	Výroba kože a kožených výrobkov	1 955 481	2 075 792	3 114 760	Manufacture of leather and related products
16	Spracovanie dreva	7 138 324	6 198 222	6 844 724	Manufacture of wood
17	Výroba papiera a papier. výrobkov	5 669 444	8 537 609	14 225 268	Manufacture of paper and paper products
18	Tlač, reprodukcia záznam. médií	1 950 874	2 944 288	3 385 384	Printing and reproduction of recorded media
19	Výroba koksu, ropných produktov	10 014 362	12 296 405	12 552 519	Manufacture of coke and refined petroleum products
20	Výroba chemikálií	7 787 303	11 458 467	12 086 745	Manufacture of chemicals
21	Výroba základ. farmaceut. výrobkov	1 195 031	741 472	926 458	Manufacture of basic pharmaceutical products
22	Výroba výrobkov z gumy	30 266 469	35 423 347	41 238 658	Manufacture of rubber products
23	Výroba ostatných nekov. výrobkov	18 099 821	17 114 173	26 253 868	Manufacture of other non-metallic mineral products
24	Výroba a spracovanie kovov	13 260 170	13 683 228	55 958 082	Manufacture of basic metals
25	Výroba kovových konštrukcií	30 178 239	38 723 978	48 505 000	Manufacture of fabricated metal products
26	Výroba počítačových výrobkov	6 013 858	3 494 584	6 892 842	Manufacture of computer products
27	Výroba elektrických zariadení	15 097 120	21 319 865	24 659 596	Manufacture of electrical equipment
28	Výroba strojov a zariadení i.n.	41 451 281	42 619 932	56 716 096	Manufacture of machinery and equipment n.e.c.
29	Výroba motorových vozidiel	131 797 923	149 432 940	143 374 616	Manufacture of motor vehicles
30	Výroba ostat. doprav. prostriedkov	1 075 051	5 515 642	8 442 923	Manufacture of other transport equipment
31	Výroba nábytku	7 590 449	7 777 368	8 348 548	Manufacture of furniture
32	Iná výroba	7 806 963	10 544 675	12 475 837	Other manufacturing
33	Oprava a inštalácia strojov	6 160 480	10 322 953	11 125 668	Repair and installation of machinery
35	Dodávka elektriny, plynu, pary	17 808 764	3 842 737	22 583 605	Electricity, gas, steam supply
36	Zber, úprava a dodávka vody	2 341	2 542	2 706	Water collection, treatment and supply
37	Čistenie a odvod odpadových vôd ¹⁾				Sewerage ¹⁾
38	Zber, spracúvanie a likv. odpadov	5 676 449	6 163 939	9 041 551	Waste collection, treatment and disposal activities
39	Ozdravovacie činnosti ¹⁾				Remediation activities ¹⁾

Kód	Kraj, okres	2020	2021	2022	Region, district
1	Bratislavský	93 163 141	89 052 359	125 146 198	Bratislavský
101	Bratislava I	1 683 074	3 075 136	6 879 272	Bratislava I
102	Bratislava II	37 816 424	27 609 464	46 837 675	Bratislava II
103	Bratislava III	9 033 334	13 052 741	17 399 911	Bratislava III
104	Bratislava IV	26 706 816	15 498 030	18 050 815	Bratislava IV
105	Bratislava V	2 744 223	5 797 445	13 610 274	Bratislava V
106	Malacky	10 048 796	11 670 782	10 539 183	Malacky
107	Pezinok	1 873 629	2 163 641	1 616 073	Pezinok
108	Senec	3 256 845	10 185 120	10 212 995	Senec
2	Trnavský	38 758 504	31 881 613	44 323 734	Trnavský
201	Dunajská Streda	2 871 075	3 620 497	3 446 594	Dunajská Streda
202	Galanta	10 790 991	7 709 837	13 758 896	Galanta
203	Hlohovec	4 061 123	4 784 160	6 568 634	Hlohovec
204	Piešťany	2 110 771	2 061 368	2 704 140	Piešťany
205	Senica	3 470 695	3 255 171	3 320 544	Senica
206	Skalica	2 966 841	3 255 724	4 433 193	Skalica
207	Trnava	12 487 008	7 194 856	10 091 733	Trnava
3	Trenčiansky	79 965 468	92 469 269	103 168 870	Trenčiansky
301	Bánovce nad Bebravou	2 576 822	1 043 591	1 193 779	Bánovce nad Bebravou
302	Ilava	22 168 249	26 695 682	28 642 086	Ilava
303	Myjava	3 037 104	5 849 394	3 031 106	Myjava
304	Nové Mesto nad Váhom	10 065 564	13 337 813	18 227 031	Nové Mesto nad Váhom
305	Partizánske	1 208 357	1 285 479	2 251 656	Partizánske
306	Považská Bystrica	6 919 686	7 139 443	3 163 471	Považská Bystrica
307	Prievidza	10 219 451	6 705 938	8 386 780	Prievidza
308	Púchov	14 015 426	14 673 250	16 536 337	Púchov
309	Trenčín	9 754 809	15 738 679	21 736 624	Trenčín

*) údaje nie sú uvedené z dôvodu ochrany dôverných dát
data is not available due to confidential data protection

III.5 ZÁSOBY

STOCKS

III.5-6. Zásoby tovaru k 31.12.

Stocks of merchandise as of Dec. 31

dokončenie
v EURend of table
EUR

Kód	Kraj, okres	2020	2021	2022	Region, district
4	Nitriansky	53 358 363	54 198 024	63 926 898	Nitriansky
401	Komárno	3 692 236	7 368 506	12 203 459	Komárno
402	Levice	2 661 678	3 338 780	4 882 630	Levice
403	Nitra	22 905 292	20 023 641	21 918 758	Nitra
404	Nové Zámky	8 638 562	5 089 889	7 434 714	Nové Zámky
405	Šaľa	1 673 812	2 461 094	1 525 561	Šaľa
406	Topoľčany	5 128 119	4 884 981	4 129 346	Topoľčany
407	Zlaté Moravce	8 658 664	11 031 133	11 832 430	Zlaté Moravce
5	Žilinský	75 208 172	116 545 976	126 475 915	Žilinský
501	Bytča	3 257 651	4 019 918	4 752 804	Bytča
502	Čadca	8 131 823	7 318 301	6 027 000	Čadca
503	Dolný Kubín	5 096 304	4 040 547	7 767 823	Dolný Kubín
504	Kysucké Nové Mesto	314 814	411 490	247 160	Kysucké Nové Mesto
505	Liptovský Mikuláš	3 735 570	4 671 190	8 764 302	Liptovský Mikuláš
506	Martin	3 046 150	2 582 042	6 040 295	Martin
507	Námestovo	806 860	773 833	1 085 924	Námestovo
508	Ružomberok	420 358	1 977 712	7 856 680	Ružomberok
509	Turčianske Teplice	1 571 670	1 674 362	1 660 016	Turčianske Teplice
510	Tvrdošín	1 587 630	3 025 921	3 443 946	Tvrdošín
511	Žilina	47 239 342	86 050 660	78 829 965	Žilina
6	Banskobystrický	32 837 022	39 258 938	40 815 261	Banskobystrický
601	Banská Bystrica	7 642 023	7 433 001	8 041 197	Banská Bystrica
602	Banská Štiavnica	239 520	132 908	26 571	Banská Štiavnica
603	Brezno	1 134 069	2 075 258	2 648 316	Brezno
604	Detva	2 192 160	2 451 420	2 019 881	Detva
605	Krupina	1 454 699	1 438 542	505 178	Krupina
606	Lučenec	2 023 151	3 669 535	3 923 077	Lučenec
607	Poltár	86 131	79 183	209 637	Poltár
608	Revúca	618 120	738 314	510 614	Revúca
609	Rimavská Sobota	2 276 927	5 108 083	4 194 779	Rimavská Sobota
610	Veľký Krtíš	460 371	334 342	1 451 386	Veľký Krtíš
611	Zvolen	1 713 240	3 609 204	4 704 683	Zvolen
612	Žarnovica	2 923 436	4 306 199	4 166 648	Žarnovica
613	Žiar nad Hronom	10 073 175	7 882 949	8 413 294	Žiar nad Hronom
7	Prešovský	32 592 391	25 169 364	27 172 718	Prešovský
701	Bardejov	647 346	736 500	1 273 084	Bardejov
702	Humenné	720 922	694 634	1 164 862	Humenné
703	Kežmarok	2 420 306	2 316 491	3 196 891	Kežmarok
704	Levoča *)				Levoča *)
705	Medzilaborce *)				Medzilaborce *)
706	Poprad	5 552 714	5 942 790	8 707 455	Poprad
707	Prešov	18 344 609	11 112 173	7 062 542	Prešov
708	Sabinov	1 131 900	973 474	2 010 233	Sabinov
709	Snina	695 120	888 760	367 643	Snina
710	Stará Ľubovňa	927 831	914 118	620 871	Stará Ľubovňa
711	Stropkov	57 796	53 738	114 644	Stropkov
712	Svidník	59 344	87 745	216 671	Svidník
713	Vranov nad Topľou	1 988 802	1 352 098	2 368 436	Vranov nad Topľou
8	Košický	22 228 204	28 907 210	78 504 501	Košický
801	Gelnica	3 184	4 667	632	Gelnica
802	Košice I	841 266	881 857	3 678 069	Košice I
803	Košice II	6 806 221	5 916 716	45 380 854	Košice II
804	Košice III	31 526	14 538	-	Košice III
805	Košice IV	4 921 869	5 266 569	5 996 495	Košice IV
806	Košice - okolie	5 359 926	8 311 987	7 494 967	Košice - okolie
807	Michalovce	902 658	1 621 806	2 956 245	Michalovce
808	Rožňava	932 727	3 194 798	9 589 179	Rožňava
809	Sobrance	7 232	5 701	5 689	Sobrance
810	Spišská Nová Ves	1 809 651	2 541 065	2 125 452	Spišská Nová Ves
811	Trebišov	611 944	1 147 506	1 276 919	Trebišov

*) údaje nie sú uvedené z dôvodu ochrany dôverných dát
data is not available due to confidential data protection

IV. VYBRANÉ VÝROBKÝ ^{*)}SELECTED PRODUCTS ^{*)}

PRODSLOV	Názov výrobku	Mj / Unit	2020	2021	2022	Commodity name
08.11.20.50.00	Vápencové tavidlo, vápenec a iný vápenatý kameň používaný na výrobu výrobkov z vápenca alebo cementu (s výnimkou rozdrveného vápenca a vápenatého tesaného kameňa)	kg	4 980 742 667	4 882 254 559	4 811 868 662	Limestone flux, limestone and other calcareous stone used for the manufacture of lime or cement (excluding crushed limestone aggregate and calcareous dimension stone)
08.11.30.30.00	Dolomit, surový, hrubo opracovaný alebo rezaný do obdĺžnikových alebo štvorcových kvádrov alebo dosák (s výnimkou kalcinovaného, rozdrveného dolomitu)	kg	932 984 514	1 199 848 057	1 197 287 001	Dolomite, crude, roughly trimmed or merely cut into rectangular or square blocks or slabs (excluding calcined or sintered dolomite, agglomerated dolomite and broken or crushed dolomite for concrete aggregates, road metalling or railway or other ballast)
08.12.12.10.00	Štrk; okruhiaky; obliakový štrk a pazúrik používaný na betónové zmesi; na štrkovanie ciest alebo železníc alebo iné štrky	kg	7 269 362 574	8 665 408 579	8 517 144 553	Gravel and pebbles of a kind used for concrete aggregates, for road metalling or for railway or other ballast; shingle and flint
08.12.22.10.00	Bentonit	kg	73 431 066	67 889 926	D	Bentonite
10.11.11.40.00	Čerstvé alebo chladené jatočne upravené, polovice a štvrtiny, z hovädzieho a teľacieho mäsa	kg	2 392 024	2 287 009	2 065 551	Fresh or chilled carcasses, half-carcasses and quarters with bone in, of beef and veal
10.11.11.90.00	Čerstvé alebo chladené kusy z hovädzieho a teľacieho mäsa	kg	3 118 605	2 965 893	2 829 459	Fresh or chilled cuts, of beef and veal
10.11.11.90.01	Hovädzie a teľacie kosti pre kuchynskú úpravu	kg	302 980	210 314	253 925	Beef and veal bones for kitchen adaptation
10.11.12.30.00	Čerstvé alebo chladené v jatočnej úprave a polovice z bravčového mäsa (vrátane čerstvého mäsa baleného so soľou ako dočasným konzervačným prípravkom)	kg	45 065 839	51 738 080	41 812 547	Fresh or chilled carcasses and half-carcasses, of pig meat (including fresh meat packed with salt as a temporary preservative)
10.11.12.50.00	Čerstvé alebo chladené stehná, plecía a ich časti z bravčového mäsa (vrátane čerstvého mäsa baleného so soľou ako dočasným konzervačným prípravkom)	kg	21 340 546	22 079 577	22 672 419	Fresh or chilled hams, shoulders and cuts thereof with bone in, of pig meat (including fresh meat packed with salt as a temporary preservative)
10.11.12.90.00	Čerstvé alebo chladené mäso bravčové (vrátane mäsa baleného so soľou ako dočasným konzervačným prípravkom, s výnimkou trupov a polovic, stehien, pliec a ich častí)	kg	18 476 739	20 991 641	30 083 623	Fresh or chilled pig meat (including fresh meat packed with salt as a temporary preservative; excluding carcasses and half-carcasses, hams, shoulders and cuts thereof with bone in)
10.11.12.90.01	Bravčové kosti vhodné na kuchynskú úpravu	kg	1 720 949	1 620 453	1 834 090	Pig bones for kitchen adaptation
10.11.20.00.00	Jedlé droby z hovädzích zvierat, ošipáných, oviec, kôz, koní a ostatných koňovitých zvierat, čerstvé alebo chladené	kg	758 142	2 353 078	1 106 325	Edible offal of bovine animals, swine, sheep, goats, horses and other equines, fresh or chilled
10.11.30.00.01	Bravčové škvarky, údená slanina, ostatná slanina	kg	1 028 519	1 854 301	1 621 720	Pig greaves, kippered bacon, other bacon
10.11.50.40.00	Bravčový tuk neprerastený chudým mäsom, čerstvý, chladený, mrazený, solený, v soli alebo údený (s výnimkou škvarného)	kg	1 876 149	1 948 887	1 833 123	Pig fat free of lean meat; fresh; chilled; frozen; salted; in brine or smoked (excluding rendered)
10.11.50.60.00	Bravčová masť a iný bravčový tuk, škvarný	kg	3 980 390	3 887 415	3 914 661	Lard and other pig fat; rendered
10.11.60.30.00	Vnútorosti, mechúry a žalúdky zo zvierat, celé alebo po kusoch (s výnimkou rybacích)	kg	8 237 880	4 900 460	6 726 071	Guts, bladders and stomachs of animals, whole or in pieces (excluding fish)
10.11.60.90.00	Zvierací odpad, nevhodný na ľudskú spotrebu (s výnimkou rýb, čriev, mechúrov a žalúdkov)	kg	10 950 462	13 063 161	16 165 610	Animal disposal, unfit for human consumption (excluding fish, guts, bladders and stomachs)
10.12.10.10.00	Čerstvé alebo chladené celé kurčatá	kg	9 472 304	8 846 763	7 915 002	Fresh or chilled whole chickens
10.12.10.50.00	Čerstvé alebo chladené kusy kurčiat	kg	46 897 818	50 355 615	56 224 193	Fresh or chilled cuts of chicken
10.12.20.13.00	Mrazené celé kurčatá	kg	1 480 724	716 106	728 950	Frozen whole chickens
10.12.20.53.00	Mrazené kusy kurčiat	kg	6 729 524	6 995 201	6 903 608	Frozen cuts of chicken
10.13.11.20.00	Stehná, plecía a ich časti s kosťou z ošipanej, solené, v soľanke, sušené alebo údené	kg	7 499 842	5 475 739	5 759 552	Hams, shoulders and cuts thereof with bone in, of swine, salted, in brine, dried or smoked
10.13.11.50.00	Boky a ich časti z ošipáných, solené, v soľanke, sušené alebo údené	kg	1 758 966	1 498 591	1 867 371	Bellies and cuts thereof of swine, salted, in brine, dried or smoked
10.13.11.80.00	Bravčové mäso solené, v soľanke, sušené alebo údené (vrátane slaniny, 3/4 stredný bok, predné-zadné, obličky a ich časti; s výnimkou stehien, pliec a ich častí s kosťou)	kg	8 220 905	7 394 037	7 308 390	Pig meat salted, in brine, dried or smoked (including bacon, 3/4 sides/middles, fore-ends, loins and cuts thereof; excluding hams, shoulders and cuts thereof with bone in, bellies and cuts thereof)
10.13.15.35.00	Iné spracované alebo konzervované hydinové mäso (okrem salám preparátov z pečene a spracovanej múčky a jedál)	kg	2 729 633	2 798 905	3 379 962	Other prepared or preserved poultry meat (excluding sausages, preparations of liver and prepared meals and dishes)
10.39.17.90.00	Zelenina a zeleninové zmesi i. n. (okrem upravených jedál zo zeleniny a mrazenej zeleniny a zeleninových zmesí)	kg	8 601 503	7 871 040	8 116 176	Vegetables and mixtures of vegetables, n.e.c. (excluding prepared vegetable dishes and frozen vegetables and mixtures of vegetables)

PRODSLOV	Názov výrobku	Mj / Unit	2020	2021	2022	Commodity name
10.51.11.33.00	Mlieko a smotana, nekoncentrované ani neobsahujúce pridaný cukor alebo iné sladidlá, s obsahom tuku nepresahujúcim 1 % hmotnosti, v bezprostrednom obale s netto obsahom nepresahujúcim 2 l	kg	7 867 988	3 136 506	1 952 093	Milk and cream of a fat content by weight of <= 1%, not concentrated nor containing added sugar or other sweetening matter, in immediate packings of a net content <= 2 l
10.51.11.37.00	Mlieko a smotana, nekoncentrované ani neobsahujúce pridaný cukor alebo iné sladidlá, s obsahom tuku nepresahujúcim 1 % hmotnosti, v bezprostrednom obale s netto obsahom presahujúcim 2 l	kg	5 624 354	4 018 694	20 546 055	Milk and cream of a fat content by weight of <= 1%, not concentrated nor containing added sugar or other sweetening matter, in immediate packings of a net content > 2 l
10.51.11.40.01	Čiastočne odtučnené mlieko (mlieko a smotana s obsahom tuku > 1 hmot.%, ale <= 3 hmot.%, nezahustené alebo nesladené)	l	160 327 942	139 296 339	133 795 780	Semi-skimmed milk (milk and cream with a fat content by weight > 1% but <= 3%; not concentrated or sweetened)
10.51.11.42.00	Mlieko a smotana, nekoncentrované ani neobsahujúce pridaný cukor alebo iné sladidlá, s obsahom tuku presahujúcim 1 %, ale nepresahujúcim 6 % hmotnosti, v bezprostrednom obale s netto obsahom nepresahujúcim 2 l	kg	245 297 996	226 680 543	220 667 141	Milk and cream of a fat content by weight of > 1% but <= 6%, not concentrated nor containing added sugar or other sweetening matter, in immediate packings of a net content <= 2 l
10.51.11.60.01	Plnotučné mlieko (mlieko a smotana s obsahom tuku > 3 hmot.%, ale <= 6 hmot.%, nezahustené alebo nesladené)	l	80 186 611	82 944 943	87 757 887	Whole milk (milk and cream with a fat content by weight > 3% but <= 6%; not concentrated or sweetened)
10.51.12.05.01	Smotana s obsahom tuku > 6 hmot.%, ale <= 29 hmot.%, nezahustená alebo nesladená	l	18 350 942	10 963 402	12 783 044	Cream of more than 6% fat but <= 29% fat, not concentrated or sweetened
10.51.12.07.01	Smotana s obsahom tuku >29 hmot.%, nezahustená alebo nesladená	l	11 636 917	12 312 669	12 367 915	Cream of > 29% fat, not concentrated or sweetened
10.51.12.10.00	Mlieko a smotana, nekoncentrované ani neobsahujúce pridaný cukor alebo iné sladidlá, s obsahom tuku presahujúcim 6 %, ale nepresahujúcim 21 % hmotnosti, v bezprostrednom obale s netto obsahom nepresahujúcim 2 l	kg	19 006 637	9 360 910	12 831 213	Milk and cream of a fat content by weight of > 6% but <= 21%, not concentrated nor containing added sugar or other sweetening matter, in immediate packings of <= 2 l
10.51.12.30.00	Mlieko a smotana, nekoncentrované ani neobsahujúce pridaný cukor alebo iné sladidlá, s obsahom tuku presahujúcim 21 % hmotnosti, v bezprostrednom obale s netto obsahom nepresahujúcim 2 l	kg	7 328 228	7 969 559	8 206 781	Milk and cream of a fat content by weight of > 21%, not concentrated nor containing added sugar or other sweetening matter, in immediate packings of <= 2 l
10.51.12.40.00	Mlieko a smotana, nekoncentrované ani neobsahujúce pridaný cukor alebo iné sladidlá, s obsahom tuku presahujúcim 21 % hmotnosti, v bezprostrednom obale s netto obsahom presahujúcim 2 l	kg	4 292 535	4 299 052	4 188 205	Milk and cream of a fat content by weight of > 21%, not concentrated nor containing added sugar or other sweetening matter, in immediate packings of > 2 l
10.51.22.60.00	Mlieko a smotana, v prášku, zrnách alebo v inej pevnej forme, s obsahom tuku presahujúcim 1,5 % hmotnosti, v bezprostrednom obale s netto obsahom presahujúcim 2,5 kg	kg	774 316	1 252 835	632 740	Whole milk powder or full cream powder (milk and cream in solid forms, of a fat content by weight of > 1,5%), in immediate packings of > 2,5 kg
10.51.22.60.02	Sušené plnotučné mlieko (bez ohľadu na spôsob balenia)	kg	810 155	1 265 430	661 032	Whole milk powder
10.51.30.30.00	Maslo s obsahom tuku nepresahujúcim 85 % hmot.	kg	7 968 215	7 761 193	7 298 587	Butter of a fat content by weight <= 85%
10.51.30.70.00	Mliečne nátierky z obsahom tukov <80 % hmot.	kg	6 150 596	1 507 066	1 764 833	Dairy spreads of a fat content by weight < 80%
10.51.40.30.00	Nezrejší alebo neúdený syr (čerstvý syr) (vrátane srvátkového syra a tvarohu)	kg	19 537 996	18 085 560	17 326 267	Unripened or uncured cheese (fresh cheese) (including whey cheese and curd)
10.51.40.30.01	Syry a tvaroh z krávského mlieka	kg	19 146 723	17 243 526	16 846 371	Cheese and curd from cows' milk only
10.51.40.30.05	Mäkké syry	kg	9 871 413	8 401 937	10 528 904	Soft cheese
10.51.40.30.06	Polomäkké syry	kg	4 746 867	5 415 091	5 084 301	Semi-soft cheese
10.51.40.30.08	Tvrde syry	kg	2 480 278	1 557 336	1 509 764	Hard cheese
10.51.40.50.00	Strúhaný, sušený, plesňový a iný netavený syr (s výnimkou čerstvého syra, srvátkového syra a tvarohu)	kg	28 431 078	28 990 471	30 146 519	Grated, powdered, blue-veined and other non-processed cheese (excluding fresh cheese, whey cheese and curd)
10.51.40.50.01	Bryndza	kg	4 491 005	4 412 124	4 073 248	Sheep cheese
10.51.40.50.02	Parené a udené syry	kg	6 260 626	6 790 689	4 940 322	Scald and kippered cheeses
10.51.40.50.03	Ostatné syrové výrobky	kg	13 821 925	13 409 384	21 132 949	Other manufactured cheese products
10.51.40.70.01	Tavený syr (s výnimkou strúhaného alebo sušeného)	kg	7 966 075	8 261 073	9 492 601	Processed cheese (excluding grated or powdered)
10.51.55.60.00	Srvátka a upravená srvátka v tekutom alebo v podobe pasty, všetky alebo nekoncentrované alebo obsahujúce sladidlo	kg	55 203 526	54 003 228	56 783 157	Whey and modified whey in liquid or paste forms; whether or not concentrated or containing added sweetening matter

PRODSLOV	Názov výrobku	Mj / Unit	2020	2021	2022	Commodity name
10.61.21.00.00	Pšeničná múka alebo múka zo súraže	kg	299 256 945	300 598 492	300 569 071	Wheat or meslin flour
10.61.22.00.00	Obilná múka (s výnimkou pšeničnej)	kg	7 631 035	6 835 485	7 567 896	Cereal flours (excluding wheat or meslin)
10.61.40.50.00	Otruby, ostrie a iné zvyšky z osevu, mleté alebo inak spracované z pšenice	kg	86 973 604	89 950 814	95 490 995	Bran, sharps and other residues from the sifting, milling or other working of wheat
10.71.11.00.00	Čerstvý chlieb obsahujúci v suchom stave <=5% cukrov a <=5% tuku (s výnimkou s prísadou medu, vajec, syra alebo ovocia)	kg	86 052 185	83 498 097	85 567 410	Fresh bread containing by weight in the dry matter state <= 5% of sugars and <= 5% of fat (excluding with added honey; eggs; cheese or fruit)
10.71.12.00.00	Sušienky a cukrárske výrobky, iné pekárske výrobky s prísadou sladidiel	kg	26 538 594	32 364 461	33 191 954	Cake and pastry products; other baker's wares with added sweetening matter
10.72.11.50.00	Sucháre, hriankový chlieb a podobné hriankové výrobky	kg	1 766 531	1 358 195	9 046 782	Rusks, toasted bread and similar toasted products
10.72.12.53.00	Sladké sušienky, oblátky a malé oblátky, úplne alebo čiastočne natretých alebo poliatych čokoládou alebo inými prípravkami obsahujúcimi kakao	kg	20 994 576	21 304 436	20 778 747	Sweet biscuits; waffles and wafers completely or partially coated or covered with chocolate or other preparations containing cocoa
10.72.12.55.00	Sladké sušienky (vrátane sendvičových sušienok, s výnimkou úplne alebo čiastočne natretých alebo poliatych čokoládou alebo inými prípravkami obsahujúcimi kakao)	kg	3 466 624	3 185 019	3 714 399	Sweet biscuits (including sandwich biscuits; excluding those completely or partially coated or covered with chocolate or other preparations containing chocolate)
10.72.19.50.00	Ochutené alebo solené pretláčané alebo penové výrobky	kg	1 785 352	2 823 645	2 914 253	Savoury or salted extruded or expanded products
10.72.19.90.00	Pekárenské výrobky, bez prísad sladidiel (vrátane krepov, palacinek, pizza; s výnimkou sendvičov, chrumkavého chleba, oblátok, malých oblátok, suchárov, toastov, ochutené alebo solené pretlačené/penové výrobky)	kg	35 618 071	27 755 396	32 892 584	Bakers' wares, no added sweetening (including crepes, pancakes, quiche, pizza; excluding sandwiches, crispbread, waffles, wafers, rusks, toasted, savoury or salted extruded/expanded products)
10.73.11.30.00	Nevarené cestoviny, s obsahom vajec (s výnimkou plnených alebo podobne spracovaných)	kg	3 078 345	3 124 368	2 902 870	Uncooked pasta, containing eggs (excluding stuffed or otherwise prepared)
10.83.13.00.00	Čaj v balení nepresahujúcom 3 kg	kg	941 245	893 484	844 542	Tea in immediate packings of a content <= 3 kg
10.84.11.90.00	Ocot a náhradky octu, s výnimkou octu nevyrobeného z vína	l	20 895 112	17 587 990	38 112 031	Vinegar and substitutes for vinegar (excluding made from wine)
10.84.12.30.00	Paradajkový kečup a iné paradajkové omáčky	kg	3 011 345	1 932 964	2 479 277	Tomato ketchup and other tomato sauces
10.84.12.55.00	Hotová horčica	kg	6 132 515	5 859 230	5 507 207	Prepared mustard
10.84.12.70.00	Omáčky a omáčkové prípravky, koreninové zmesi a koreniny (s výnimkou sójovej omáčky, rajčinového kečupu, iných rajčinových omáčok, horčičnej múky alebo múčky a hotovej horčice)	kg	25 675 718	26 657 161	32 016 957	Sauces and preparations therefor, mixed condiments and mixed seasonings (excluding soya sauce, tomato ketchup, other tomato sauces, mustard flour or meal and prepared mustard)
10.89.14.99.01	Šaláty	kg	3 117 586	2 043 493	1 826 066	Lettuce
10.91.10.33.00	Prípravky používané na výživu hospodárskych zvierat (okrem premixov): ošľapané	kg	11 599 643	19 620 699	24 113 317	Preparations used for farm animal feeding (excluding premixtures): pigs
10.91.10.35.00	Prípravky používané na výživu hospodárskych zvierat (okrem premixov): hovädzí dobytok	kg	108 445 944	18 949 615	18 310 309	Preparations used for farm animal feeding (excluding premixtures): cattle
10.91.10.37.00	Prípravky používané na výživu hospodárskych zvierat (okrem premixov): hydina	kg	82 927 509	133 925 732	176 226 501	Preparations used for farm animal feeding (excluding premixtures): poultry
10.91.10.39.00	Prípravky používané na výživu hospodárskych zvierat (okrem premixov): i. n.	kg	78 140 480	47 944 264	41 521 785	Preparations used for farm animal feeding (excluding premixtures): n.e.c.
11.01.10.50.00	Gin a borovička (dôležité: bez spotrebnej dane)	l alc 100%	3 170 637	3 290 044	3 677 640	Gin and Geneva (important: excluding alcohol duty)
11.01.10.63.00	Vodka s obsahom alkoholu <= 45,4 % (dôležité: bez spotrebnej dane)	l alc 100%	5 535 422	6 663 763	6 619 568	Vodka of an alcoholic strength by volume of <= 45.4% (important: excluding alcohol duty)
11.01.10.65.00	Liehoviny destilované z ovocia (s výnimkou likérov, ginu, borovičky, vína alebo matolínu) (dôležité: bez spotrebnej dane)	l alc 100%	375 366	508 641	588 310	Spirits distilled from fruit (excluding liqueurs, gin, Geneva; grape wine or grape marc (important: excluding alcohol duty))
11.01.10.80.00	Liehoviny, likéry a iné liehoviny (s výnimkou liehovín destilovaných z vína, matolínu alebo ovocnej/whisky, rumu, táfie, ginu a borovičky, vodky s obsahom alkoholu <= 45,4 %, liehovín destilovaných z ovocia) (dôležité: bez spotrebnej dane)	l alc 100%	6 675 614	8 340 601	8 379 507	Spirits, liqueurs and other spirituous beverages (excluding spirits distilled from grape wine, grape marc or fruit/whisky, rum, tafia, gin and geneva, Vodka of an alcoholic strength by volume of <= 45.4%, spirits distilled from fruit) (important: excluding alcohol duty)
11.05.10.00.00	Pivo zo sladu (s výnimkou nealkoholického piva, piva s objemovým alkoholometrickým titrom <= 0,5%, bez spotrebnej dane)	l	238 905 225	220 321 266	225 114 148	Beer made from malt (excluding non-alcoholic beer, beer containing <= 0.5% by volume of alcohol, alcohol duty)

PRODSLOV	Názov výrobku	Mj / Unit	2020	2021	2022	Commodity name
11.05.20.00.00	Pivovarnícke alebo liehovarnícke mláto a odpad (bez spotrebnej dane)	kg	52 422 266	154 205 355	71 358 793	Brewing or distilling dregs and waste (excluding alcohol duty)
11.06.10.30.00	Slad nepražený (bez spotrebnej dane)	kg	226 915 352	246 892 761	253 697 666	Malt, not roasted (excluding alcohol duty)
11.07.11.30.00	Minerálne vody a sódočky, nesladené	l	376 035 580	394 814 282	430 252 153	Mineral waters and aerated waters, unsweetened
11.07.19.30.00	Vody, s prídavkom cukru alebo iných sladidiel, alebo aromatizované, nealkoholické nápoje (vrátane minerálnych a prevzdušnených vôd)	l	289 021 654	291 305 286	293 449 518	Waters, with added suga, other sweetening matter or flavoured, i.e. soft drinks (including mineral and aerated)
14.12.11.20.00	Pánske alebo chlapčenské komplety z bavlny, syntetických alebo umelých vlákien, na priemyselné a pracovné nosenie	ks / p/st	176 069	53 645	19 632	Men's or boys' ensembles, of cotton or man-made fibres, for industrial and occupational wear
14.12.11.30.00	Pánske alebo chlapčenské saká a blejzre z bavlny, syntetických alebo umelých vlákien, na priemyselné a pracovné nosenie	ks / p/st	34 690	78 359	50 843	Men's or boys' jackets and blazers, of cotton or man-made fibres, for industrial and occupational wear
14.12.12.40.00	Pánske alebo chlapčenské nohavice z bavlny, syntetických alebo umelých vlákien, na priemyselné a pracovné nosenie	ks / p/st	207 192	278 413	249 215	Men's or boys' trousers and breeches, of cotton or man-made fibres, for industrial or occupational wear
14.12.12.50.00	Pánske alebo chlapčenské nohavice s náprsenkou a plecnicami z bavlny, syntetických alebo umelých vlákien, na priemyselné a pracovné nosenie	ks / p/st	253 048	116 592	71 623	Men's or boys' bib and brace overalls, of cotton or man-made fibres, for industrial or occupational wear
14.12.30.13.00	Pánske/chlapčenské ostatné odevy, z bavlny alebo chemických vlákien, pracovné	ks / p/st	105 155	198 134	194 686	Men's or boys' other garments, of cotton or man-made fibres, for industrial or occupational wear
14.12.30.23.00	Dámske/dievčenské ostatné odevy, z bavlny alebo chemických vlákien, pracovné	ks / p/st	66 790	30 467	38 055	Women's or girls' other garments, of cotton or man-made fibres, for industrial or occupational wear
14.13.23.00.00	Pánske alebo chlapčenské saká a blejzre (okrem pletených alebo háčkových)	ks / p/st	38 463	35 816	54 739	Men's or boys' jackets and blazers (excluding knitted or crocheted)
14.13.24.44.00	Pánske/chlapčenské nohavice, lýtkové nohavice, atď., z vlny alebo jemných zvieracích chlupov (s výnimkou pletených alebo háčkových, na priemyselné alebo pracovné použitie)	ks / p/st	54 008	37 355	49 271	Men's or boys' trousers, breeches and shorts, of wool or fine animal hair (excluding knitted or crocheted, for industrial or occupational wear)
14.13.24.48.00	Pánske alebo chlapčenské nohavice, z bavlny (okrem nohavíc z denimu, pletených alebo háčkových)	ks / p/st	30 363	33 186	417	Men's or boys' trousers and breeches, of cotton (excluding denim, knitted or crocheted)
14.13.33.30.00	Dámske alebo dievčenské saká a blejzre (okrem pletených a háčkových)	ks / p/st	2 617	21 899	49 802	Women's or girls' jackets and blazers (excluding knitted or crocheted)
14.13.34.80.00	Dámske alebo dievčenské sukne a nohavicové sukne (okrem pletených a háčkových)	ks / p/st	2 182	4 277	5 465	Women's or girls' skirts and divided skirts (excluding knitted or crocheted)
14.13.35.48.00	Dámske alebo dievčenské nohavice, z bavlny (okrem denimu, na priemyselné a pracovné nosenie)	ks / p/st	5 134	3 864	3 317	Women's or girls' trousers and breeches, of cotton (excluding denim, for industrial or occupational wear)
14.14.12.20.00	Pánske/chlapčenské dlhé a krátke spodky, pletené alebo háčkové (vrátane „boxeriek“)	ks / p/st	58 064	62 377	82 971	Men's or boys' underpants and briefs, of knitted or crocheted textiles (including boxer shorts)
14.14.21.00.00	Pánske alebo chlapčenské košeľe (okrem pletených alebo háčkových)	ks / p/st	44 168	44 594	102 670	Men's or boys' shirts (excluding knitted or crocheted)
14.14.23.00.00	Dámske alebo dievčenské blúzky, košeľe a košeľové blúzky (okrem pletených alebo háčkových)	ks / p/st	104 654	D	D	Women's or girls' blouses, shirts and shirt-blouses (excluding knitted or crocheted)
14.14.30.00.00	Tričká a tielka, pletené alebo háčkové	ks / p/st	95 338	167 366	229 715	T-shirts, singlets and vests, knitted or crocheted
14.31.10.90.00	Pletené alebo háčkové pančuchy a pančuchové výrobky (vrátane ponožiek, s výnimkou dámskych dlhých pančúch/podkoleniek s množstvom < 67 dtex, pančuchových a priliehavých nohavíc, pančuchového tovaru, ťapiek)	pár / pa	35 512 174	37 557 947	46 424 158	Knitted or crocheted hosiery and footwear (including socks; excluding women's full-length/knee-length hosiery, measuring <67decitex, panty-hose and tights, footwear with applied soles)
15.20.13.51.00	Pánska vychádzková obuv so zvrškom z usne (vrátane číziem a topánok, s výnimkou vodotesnej obuvi, obuvi s ochranným kovom na päte-špici)	pár / pa	1 744 741	1 588 325	1 444 231	Men's town footwear with leather uppers (including boots and shoes; excluding waterproof footwear, footwear with a protective metal toe-cap)
15.20.13.52.00	Dámska vychádzková obuv so zvrškom z usne (vrátane číziem a topánok, s výnimkou vodotesnej obuvi, obuvi s ochranným kovom na päte-špici)	pár / pa	4 273 600	4 265 236	4 962 831	Women's town footwear with leather uppers (including boots and shoes; excluding waterproof footwear, footwear with a protective metal toe-cap)
16.10.39.00.00	Ostatné surové drevo, vrátane štiepaných tyčí, kolov a kolíkov	m3	35 100	48 008	61 416	Other wood in the rough, including split poles and pickets
16.10.40.05.01	Drevené piliny	kg	80 113 223	135 076 797	195 040 330	Sawdust

PRODSLOV	Názov výrobku	Mj / Unit	2020	2021	2022	Commodity name
16.10.40.09.01	Drevený odpad a zvyšky (vrátane aglomerovaného dreva v klátoch, brikiet, granulách alebo podobných formách) (s výnimkou pilín)	kg	94 977 506	118 177 522	93 271 814	Wood waste and scrap (incl. agglomerated in logs; briquettes; pellets or similar forms) (excl. sawdust)
16.22.10.60.00	Zostavené parketové dosky, z dreva, (s výnimkou pre mozaikové podlahy)	m2	605 807	223 758	193 276	Assembled parquet panels of wood (excluding those for mosaic floors)
16.23.11.10.00	Okná, francúzske okná a ich rámy, z dreva	ks / p/st	7 861	10 757	7 885	Windows, French-windows and their frames, of wood
16.23.11.50.00	Dvere a ich rámy, zárubne a prahy, z dreva	ks / p/st	128 471	165 517	153 049	Doors and their frames and thresholds, of wood
16.23.19.00.00	Výrobky stavebného stolárstva a tesárstva z dreva s výnimkou okien, francúzskych okien a dverí, ich rámy/zárubne, parketové panely, debnenie na betónovanie v stavebníctve - šindľe, žľaby	kg	31 057 798	35 563 458	30 632 838	Builders' joinery and carpentry of wood (excluding windows, French-windows and doors, their frames and thresholds, parquet panels, shuttering for concrete constructional work, shingles and shakes)
16.24.11.33.00	Ploché palety a palety prstencové z dreva	ks / p/st	3 358 490	4 782 553	6 545 563	Flat pallets and pallet collars of wood
16.24.13.20.00	Debny, debníčky, klietky, bubny a podobné obaly z dreva (s výnimkou káblových bubnov)	kg	6 712 252	6 536 318	6 594 886	Cases, boxes, crates, drums and similar packings of wood (excluding cable drums)
16.29.14.20.00	Drevené rámy na obrazy, fotografie, zrkadlá alebo podobné predmety	m	281 912	D	D	Wooden frames for paintings, photographs, mirrors or similar objects
17.12.20.55.00	Krepový papier a kotúčový papier z celulóзовých vlákien pre domácnosti/zdravotné účely, v kotúčoch so šírkou > 36 cm, obdĺžnikové listy minimálne s jednou stranou > 36 cm v nezvrásnenom stave, hmotnosti <= 25 g/m2/vrstvy	kg	133 569 833	122 224 561	119 862 196	Creped paper and webs of cellulose fibres for household/ sanitary purposes, in rolls, width > 36 cm, rectangular sheets min. one side > 36cm in unfolded state, weight <= 25 g/m2/ply
17.21.11.00.00	Vlnitý papier a lepenka v kotúčoch alebo listoch	kg	77 197 754	86 524 403	82 918 835	Corrugated paper and paperboard in rolls or sheets
17.21.13.00.00	Škatule a debny z vlnitého papiera alebo vlnitej lepenky	kg	125 206 665	144 128 675	143 621 839	Cartons, boxes and cases, of corrugated paper or paperboard
17.21.14.00.00	Skladacie škatule a debny z neuvlneného papiera alebo lepenky	kg	18 885 202	20 655 518	21 092 900	Folding cartons, boxes and cases of non-corrugated paper or paperboard
17.22.11.40.00	Vreckovky a čistiace alebo kozmetické obrúsky z papierovej buničiny, papiera, celulóзовej vaty alebo z pásov z pletených celulóзовých vlákien	kg	13 096 093	10 458 027	14 587 696	Handkerchiefs and cleansing or facial tissues of paper pulp, paper, cellulose wadding or webs of cellulose fibres
17.22.11.60.00	Utierky z papierovej buničiny, papiera; celulóзовej vaty alebo vystužené z celulóзовých vlákien	kg	27 000 934	25 808 114	30 233 398	Hand towels of paper pulp, paper, cellulose wadding or webs of cellulose fibres
17.22.11.80.00	Obrusy a obrúsky z papierovej buničiny, papiera, celulóзовej vaty alebo z pásov z pletených celulóзовých vlákien	kg	13 870 803	13 378 360	13 806 416	Tablecloths and serviettes of paper pulp, paper, cellulose wadding or webs of cellulose fibres
17.23.13.17.00	Diáre z papiera/lepenky	kg	D	233 829	144 246	Diaries, of paper or paperboard
17.29.11.20.00	Samolepiace potlačené štítky z papiera alebo lepenky	kg	1 512 083	1 499 367	1 828 227	Self-adhesive printed labels of paper or paperboard
17.29.11.40.00	Potlačené papierové alebo lepenkové štítky (s výnimkou samolepiacich)	kg	612 719	618 524	676 628	Printed labels of paper or paperboard (excluding self-adhesive)
17.29.19.85.00	Ostatné výrobky z papiera a lepenky	kg	5 775 906	5 240 295	4 085 060	Other articles of paper and paperboard n.e.c.
20.11.11.60.00	Dusík	m3	418 595 525	429 832 524	382 680 802	Nitrogen
20.11.13.00.00	Kvapalný vzduch, stlačený vzduch	kg	6 146 545 505	6 919 145 055	14 517 754 354	Liquid air; compressed air
20.16.10.39.00	Ostatný polyetylén s mernou hmotnosťou < 0,94, v primárnych formách (s výnimkou lineárneho)	kg	189 008 079	193 515 013	172 078 917	Polyethylene having a specific gravity < 0.94, in primary forms (excluding linear)
20.16.20.35.00	Expandovateľný polystyrén, v primárnych formách	kg	9 194 605	4 948 610	5 833 735	Expansible polystyrene, in primary forms
20.30.11.50.00	Náterové farby a laky, na báze akrylových alebo vinylových polymérov rozptýlené alebo rozpustené vo vodnom prostredí (vrátane smaltovaných a lakovaných)	kg	3 232 907	2 309 828	D	Paints and varnishes, based on acrylic or vinyl polymers dispersed or dissolved in an aqueous medium (including enamels and lacquers)
20.30.11.70.00	Ostatné náterové farby, laky rozptýlené alebo rozpustené vo vodnom prostredí	kg	927 441	1 456 145	1 393 564	Other paints, varnishes dispersed or dissolved in an aqueous medium
20.30.12.90.00	Ostatné náterové farby a laky na báze syntetických polymérov, i. n.	kg	4 656 869	2 016 040	2 463 914	Other paints and varnishes based on synthetic polymers n.e.c.
20.30.22.79.00	Zmesné organické rozpúšťadlá a riedidlá používané v konjunkcii s nátermi a nánosmi (s výnimkou tých, ktoré sú na báze butylacetátu)	kg	10 322 257	10 157 923	9 573 413	Organic composite solvents and thinners used in conjunction with coatings and inks (excluding those based on butyl acetate)

PRODSLOV	Názov výrobku	Mj / Unit	2020	2021	2022	Commodity name
20.41.32.50.00	Pracie a čistiace prípravky, s mydlom alebo bez neho, balené na maloobchodný predaj vrátane pomocných pracích prostriedkov s výnimkou tých, ktoré sú na použitie ako mydlo, povrchovo-aktívnych prípravkov	kg	8 272 764	4 670 477	9 172 687	Washing preparations and cleaning preparations, with or without soap, p.r.s. including auxiliary washing preparations excluding those for use as soap, surface-active preparations
20.52.10.80.00	Pripravené gleje a iné pripravené lepidlá, i. n.	kg	19 285 716	21 442 503	18 322 753	Prepared glues and other prepared adhesives, n.e.c.
20.59.43.50.00	Prípravky proti zamŕznaniu a iné tekutiny na odmrázovanie	kg	12 342 887	12 033 943	8 405 653	Anti-freezing preparations and prepared de-icing fluids
20.59.57.50.00	Hotové prísady do cementov, mált alebo betónov	kg	28 222 559	30 782 258	D	Prepared additives for cements, mortars or concretes
22.19.20.87.00	Vytlačované tyče a profilované tvary z nepórovitej (neľahčenej) gummy	kg	21 519 206	28 226 663	38 857 018	Extruded solid rubber rods and profiles
22.19.30.30.00	Gumové hadice nevstužené	kg	541 876	598 873	466 533	Rubber tubing not reinforced
22.19.73.23.00	Tesnenia z vulkanizovaného kaučuku	kg	6 323 324	12 647 776	11 523 975	Seals, of vulcanized rubber
22.19.73.45.00	Lepené (guma-kov) gumené výrobky na traktory a motorové vozidlá	kg	13 792 325	22 667 778	21 834 592	Rubber-to-metal bonded articles for tractors and motor vehicles
22.21.10.70.00	Monovláknó s prierezom > 1 mm, tyče, latky a profilové tvary, z polymérov vinylchloridu (vrátane povrchovej úpravy ale nie inak spracované)	kg	2 485 768	2 486 352	2 436 069	Monofilament with any cross-sectional dimension > 1 mm; rods; sticks and profile shapes of polymers of vinyl chloride (including surface worked but not otherwise worked)
22.21.29.70.00	Príslušenstvo, napr. spoje, kolená a príruby z plastu, pre potrubia, rúrky a hadice	kg	1 810 138	557 452	362 714	Fittings, e.g. joints, elbows, flanges, of plastics, for tubes, pipes and hoses
22.21.30.10.00	Ostatné dosky..., z polymérov etylénu nevstužené, s hrúbkou <= 0,125 mm	kg	39 625 356	33 309 687	27 955 669	Other plates..., of polymers of ethylene, not reinforced, thickness <= 0.125 mm
22.22.11.00.00	Vrecúška a vrecia (vr. kornútov) z polymérov etylénu	kg	31 937 483	32 223 808	38 112 421	Sacks and bags of polymers of ethylene (including cones)
22.22.13.00.00	Plastové škatule, debny, prepravky a podobné výrobky z plastov na prepravu alebo balenie výrobkov	kg	20 201 818	15 110 213	18 361 112	Plastic boxes, cases, crates and similar articles for the conveyance or packing of goods
22.23.14.50.00	Dvere, okná a ich rámy, dverné zárubne a prahy, z plastov	ks / p/st	1 483 615	1 680 927	1 632 947	Plastic doors, windows and their frames and thresholds for doors
22.23.14.70.00	Okenice, rolety a podobné výrobky a ich časti, z plastov	kg	2 336 061	2 218 025	1 964 626	Plastic shutters, blinds and similar articles and parts thereof
22.29.29.50.00	Ostatné výrobky vyrábané z plastických fólií	kg	5 282 799	31 971 683	30 958 210	Other articles made from sheet
22.29.91.10.00	Plastické časti pre stroje a mechanické zariadenia s výnimkou spaľovacích piestových motorov, plynových turbín	kg	4 315 089	5 015 512	4 743 229	Plastic parts for machinery and mechanical appliances, excluding internal combustion piston engines, gas turbines
22.29.91.60.00	Plastové časti a príslušenstvo pre pozemné vozidlá (s výnimkou pre lokomotívy alebo vozňový park)	kg	36 916 066	44 763 621	42 742 328	Plastic parts and accessories for all land vehicles (excluding for locomotives or rolling stock)
23.12.13.30.00	Viacvrstevnaté izolačné zlepené elementy (jednotky)	m2	952 133	869 452	1 103 161	Multiple-walled insulating units of glass
23.12.13.90.00	Ostatné sklenené zrkadlá, (ne)zarámované	kg	318 160	350 864	348 933	Other glass mirrors, whether or not framed
23.20.13.00.00	Žiaruvzdorné cementy, malty, betóny a podobné zmesi (vrátane žiaruvzdorných plastov, ubíjacie zmesi, strelné zmesi) (s výnimkou uhľikových pást)	kg	9 015 716	34 161 003	31 442 662	Refractory cements, mortars, concretes and similar compositions (including refractory plastics, ramming mixes, gunning mixes) (excluding carbonaceous pastes)
23.32.11.10.00	Nežiaruvzdorné pálené ílové stavebné tehly (s výnimkou z kremičitých fosílnych múčok alebo hĺn)	m3	854 866	1 177 690	2 037 109	Non-refractory clay building bricks (excluding of siliceous fossil meals or earths)
23.51.12.10.00	Cement portlandský	kg	4 071 833 984	4 164 902 892	3 414 023 477	Portland cement
23.52.10.33.00	Nehasené vápno	kg	532 904 485	642 983 405	605 782 524	Quicklime
23.52.10.35.00	Hasené vápno	kg	216 539 685	205 544 040	197 486 970	Slaked lime
23.61.11.30.00	Nepálené stavebné tehly a tvarovky, z cementu, betónu alebo umelého kameňa	kg	873 683 620	1 035 566 463	971 344 553	Building blocks and bricks of cement, concrete or artificial stone
23.61.11.50.00	Dlaždice, dlažobné kamene a podobné výrobky z cementu alebo umelého kameňa alebo betónu (s výnimkou stavebných tehál a tvaroviek)	kg	786 454 678	888 101 341	822 060 571	Tiles, flagstones and similar articles of cement, concrete or artificial stone (excluding building blocks and bricks)
23.61.12.00.00	Prefabrikované stavebné dielce pre stavby..., z cementu...	kg	278 386 291	386 154 588	372 709 426	Prefabricated structural components for building or civil engineering, of cement, concrete or artificial stone
23.63.10.00.00	Betón pripravený na liatie	kg	5 087 492 146	5 317 954 458	5 193 631 118	Ready-mixed concrete
23.64.10.00.00	Továrensky vyrobené malty	kg	498 351 032	528 787 753	475 655 769	Factory made mortars

PRODSLOV	Názov výrobku	Mj / Unit	2020	2021	2022	Commodity name
23.69.19.80.00	Výrobky z cementu, betónu alebo umelého kameňa na nestavebné použitie (vrátane váz, kvetináčov, architektonických alebo záhradných ornamentov, sôch a zdobených výrobkov)	kg	81 490 531	79 131 178	90 928 322	Articles of cement, concrete or artificial stone for non-constructional purposes (including vases, flower pots, architectural or garden ornaments, statues and ornamental goods)
23.70.12.60.00	Opracované pamätníkové/stavebné kamene a výrobky z nich, zo žuly s výnimkou dlaždíc, kocky/podobné výrobky, veľkosti povrchu < 49 cm ² , dlažbové kocky, obrubníky, dlažbové kamene	kg	D	937 871	1 507 136	Worked monumental or building stone and articles thereof, of granite (excluding tiles, cubes and similar articles, of which the largest surface area is capable of being enclosed in a square the side of which is < 7 cm, setts, kerbstones and flagstones)
23.99.13.10.00	Asfaltové zmesi na podklade z prírodného asfaltu, ropného asfaltu, minerálnej smoly alebo minerálneho dechtu (vrátane riedených spojív, emulzií a tmelov)	kg	792 771 770	995 377 150	813 389 000	Bituminous mixtures based on natural and artificial aggregate and bitumen or natural asphalt as a binder
24.34.11.30.00	Drôt zo železa alebo nelegovanej ocele, s obsahom C < 0,25% vrátane vlneného drôtu s výnimkou lanka, ostrnatého drôtu používaného na oplotenie - dvojitý drôt - pilovitý drôt, izolovaného elektrického drôtu	kg	62 627 341	62 409 689	59 609 558	Iron or non-alloy steel wire containing <0.25% of carbon including crimping wire excluding stranded wire, barbed wire used for fencing - duplex wire - saw-tooth wire, insulated electric wire
24.42.22.50.00	Hliníkové tyče, prúty, profily a duté profily, zo zliatin hliníka (s výnimkou prútov a profilov spracovaných na použitie na stavbách)	kg	43 947 688	59 520 175	64 610 113	Aluminium alloy bars, rods, profiles and hollow profiles (excluding rods and profiles prepared for use in structures)
24.52.10.50.00	Ocelové odliatky pre strojné a mechanické zariadenia s výnimkou pre piestové motory, prúdové motory, iné plynové turbíny, zdvíhacie alebo manipulačné stroje, konštrukcie priemyselných strojov/vozidiel	kg	1 845 237	2 458 365	3 413 232	Steel castings for machinery and mechanical appliances excluding piston engines, turbojets, turboprops, other gas turbines, lifting or handling equipment, construction industry machinery/vehicles
24.53.10.10.00	Odliatky z ľahkých kovov pre pozemné vozidlá s výnimkou pre lokomotívy alebo vozne, konštrukcie priemyselných vozidiel	kg	10 077 981	11 642 435	32 100 024	Light metal castings for land vehicles excluding for locomotives or rolling stock, construction industry vehicles
25.11.22.00.00	Veže a priehradné stĺpy, zo železa alebo ocele	kg	19 978 935	23 588 988	18 808 016	Iron or steel towers and lattice masts
25.11.23.10.00	Zariadenia zo železa/oceli pre lešenia, debnenie, podopieranie/banské podpory vrátane ťažných veží a nadstavieb, rozťažné výmurovkové nosníky, rúrkové lešenie a podobné zariadenia	kg	762 074	3 942 594	977 435	Iron or steel equipment for scaffolding, shuttering, propping/pit-propping including pit head frames and superstructures, extensible coffering beams, tubular scaffolding and similar equipment
25.11.23.50.00	Ostatné konštrukčné prvky najmä z tenkých plechov: ostatné	kg	26 595 797	26 702 540	25 470 907	Other structures principally of sheet: other
25.11.23.70.00	Hliníkové konštrukcie a ich časti a súčasti..., i. n.	kg	5 189 252	5 673 640	7 030 840	Aluminium structure and parts of structures..., n.e.c.
25.12.10.30.00	Dvere, okenné rámy a dverné prahy pre dvere zo železa alebo ocele	ks / p/st	26 535	20 610	8 182	Iron or steel doors, thresholds for doors, windows and their frames
25.12.10.50.00	Dvere, okná a ich rámy a prahy, z hliníka	ks / p/st	134 696	99 231	132 356	Aluminium doors, thresholds for doors, windows and their frames
25.21.12.00.00	Kotly na ústredné kúrenie, iné než z HS 84.02	ks / p/st	695 080	767 759	798 901	Boilers for central heating other than those of HS 84.02
25.29.11.30.00	Nádže, cisterny, kade a podobné nádoby zo železa alebo ocele, pre kvapaliny, s objemom > 300 l (s výnimkou tých, ktoré sú určené pre mechanické alebo tepelné zariadenia, obložené alebo tepelne izolované)	kg	260 462	142 039	210 627	Iron or steel reservoirs, tanks, vats and similar containers for liquids, of a capacity > 300 litres (excluding fitted with mechanical or thermal equipment, lined or heat insulated)
25.29.11.50.00	Nádže, cisterny, kade a podobné nádoby zo železa alebo ocele, pre pevné látky, s objemom > 300 l (s výnimkou tých, ktoré sú určené pre mechanické alebo tepelné zariadenia)	kg	23 947 577	32 692 338	37 172 837	Iron or steel reservoirs, tanks, vats and similar containers for solids, of a capacity > 300 litres (excluding fitted with mechanical or thermal equipment)
25.62.10.03.00	Sústružené kovové časti na strojné a mechanické zariadenia	kg	12 104 361	12 119 803	16 728 471	Turned metal parts for machinery and mechanical appliances
25.73.50.20.00	Formy na kov alebo karbidy kovov vstrekovacieho alebo kompresného typu (s výnimkou ingotových foriem)	ks / p/st	119	135	112	Injection or compression type moulds for metal or metal carbides (excluding ingot moulds)
25.73.50.70.00	Formy vstrekovacieho alebo kompresného typu na kaučuk alebo plasty	ks / p/st	74 088	18 335	96 418	Injection or compression type mould tools for rubber or plastics
25.91.11.00.00	Cisterny, sudy, barely, plechovky, škatule a podobné zásobníky, na akýkoľvek materiál (s výnimkou plynu), zo železa alebo ocele, s objemom väčším ako 50 l, ale nepresahujúcim 300 l, bez mechanického alebo tepelného zariadenia	ks / p/st	D	251 563	139 351	Tanks, casks, drums, cans, boxes and similar containers, for any material (excluding gas), of iron or steel, of a capacity ? 50 l but ? 300 l, not fitted with mechanical or thermal equipment
25.93.13.43.00	Tkané, nie zvárané, drôtené oká, mriežky, sieťovina a pletivo (s výnimkou potahovaných s plastmi)	kg	8 171 075	7 691 274	7 903 779	Woven, not welded, wire mesh, grill, netting and fencing (excluding plastic coated)

PRODSLOV	Názov výrobku	Mj / Unit	2020	2021	2022	Commodity name
25.93.16.33.00	Skrutkové, zvinuté tlakové pružiny, zo železa a ocele, spracované za studena	kg	207 096	479 460	779 134	Iron or steel cold-formed helical coil compression springs
25.93.16.60.00	Pružiny zo železa alebo ocele (s výnimkou listovej pružiny a listov, skrutkových pružín, plochých špirálových pružín, diskových pružín)	kg	2 070 167	3 047 399	2 199 944	Iron or steel springs (excluding leaf-springs and leaves therefor, helical springs, flat spiral springs, discs springs)
25.94.12.30.00	Podložky zo železa alebo ocele (s výnimkou pružných podložiek)	kg	2 679 495	1 014 752	63 368	Iron or steel washers (excluding spring washers and other lock washers)
25.99.29.22.00	Kované alebo lisované výrobky zo železa alebo ocele, i. n.	kg	34 344 270	24 032 969	38 562 851	Forged or stamped articles of iron or steel, n.e.c.
25.99.29.25.00	Výrobky zo železného alebo oceľového drôtu; pasce atď., krmníky, náhubky, matracové háky, mäsiarske háky, krytinové vešiaky, koše z papierového odpadu s výnimkou tienidlových rámov	kg	11 071 858	13 018 223	10 930 548	Finished products of iron/steel wire; snares, traps, etc, fodder ties, animal nose rings, mattress hooks, butchers' hooks, tile hangers, waste paper baskets excluding lampshade frames
25.99.29.33.00	Palety a podobné plošiny na manipuláciu s tovarom zo železa alebo ocele	kg	15 476 772	19 608 329	34 235 778	Iron or steel pallets and similar platforms for handling goods
25.99.29.35.00	Bubny a cievky na káble, hadice a pod., zo železa alebo ocele	kg	1 894 702	2 648 806	2 610 262	Iron or steel reels for cables, piping and the like
25.99.29.55.00	Predmety z hliníka, inde neuvedené	kg	18 699 819	14 229 629	20 064 264	Articles of aluminium, n.e.c.
25.99.29.87.00	Značky, štíty, menovky a podobné platne, čísla, písmena a podobné symboly (s výnimkou osvetlených)	kg	536 154	388 956	245 851	Base metal sign-plates, name-plates, address-plates and similar plates, numbers, letters and other symbols (excluding illuminated)
26.51.70.90.00	Nástroje a prístroje, regulačné alebo kontrolné, i. n.	ks / p/st	203 476	333 458	269 024	Instruments and apparatus, regulating or controlling, n.e.c.
27.11.43.30.00	Transformátory, i. n., s výkonom 16 kVA<N<=500 kVA	ks / p/st	5 156	5 136	D	Transformers, n.e.c., having a power handling capacity > 16 kVA but <= 500 kVA
27.12.40.30.00	Rozvádzače, rozvodné panely, konzoly, ovládacie stoly, pulty, skrine a iné základne pre riadenie elektriny alebo prenos elektriny (s výnimkou tých zariadení vybavených prístrojmi)	ks / p/st	257 193	291 978	240 758	Boards, panels, consoles, desks, cabinets and other bases for apparatus for electric control or the distribution of electricity (excluding those equipped with their apparatus)
27.32.12.00.00	Izolované koaxiálne káble a iné koaxiálne elektrické vodiče na prenos dát a riadiace funkcie s prípojkami alebo bez nich	kg	3 535 440	3 337 706	6 873 093	Insulated coaxial cables and other coaxial electric conductors for data and control purposes whether or not fitted with connectors
27.32.13.80.00	Ostatné elektrické vodiče na napätie nepresahujúce 1000 V, nevybavené prípojkami	kg	28 840 152	39 992 336	41 342 461	Other electric conductors, for a voltage <= 1000 V, not fitted with connectors
27.33.11.00.00	Elektrické prístroje na spínanie elektrických obvodov s napätím <=1kV (vrátane stlačacích a rotačných ovládačov spínačov)(s výnimkou relé)	ks / p/st	1 087 656	871 303	5 634 723	Electrical apparatus for switching electrical circuits for a voltage <= 1 kV (including push-button and rotary switches) (excluding relays)
27.33.13.50.00	Zástrčky a zásuvky iné než pre plošné spoje alebo koaxiálne káble, pre napätie U<=1000 V	ks / p/st	2 181 090	2 344 805	2 119 490	Plugs and sockets for a voltage <= 1 kV (excluding for coaxial cables, for printed circuits)
27.33.13.70.00	Prípojky a kontakty pre drôty, svorkovnice, pre napätie U<=1000 V	ks / p/st	257 259 120	338 707 861	313 728 954	Connections and contact elements for wires and cables for a voltage <= 1 kV
27.33.13.80.00	Ostatné zariadenia pre prípojky k alebo v elektrickom obvode pre napätie U<=1000 V	ks / p/st	D	181 695	8 034 365	Other apparatus for connections to or in electrical circuit, voltage <= 1000 V
27.33.14.30.00	Izolačné časti z plastov, pre elektrické stroje, prístroje alebo zariadenia (s výnimkou elektrických izolátorov)	kg	6 473 812	7 366 296	4 376 729	Insulating fittings of plastic, for electrical machines, appliances or equipment (excluding electrical insulators)
27.40.24.00.00	Svetelné znaky, svetelné názvy a podobne (vrátane dopravných značiek)	ks / p/st	34 409	36 786	108 373	Illuminated signs, illuminated name-plates and the like (including road signs)
27.40.25.00.00	Lustre a ostatné elektrické stropné alebo stenové svietidlá (s výnimkou typov používaných pre osvetlenie verejných priestranstiev alebo priechodov)	ks / p/st	819 434	785 466	697 309	Chandeliers and other electric ceiling or wall lighting fittings (excluding those used for lighting public open spaces or thoroughfares)
27.52.12.70.00	Domáce zariadenia na pevné palivo zo železa alebo ocele [vrátane ohrievačov, roštov, ohnísk a košov (na žeravé uhlie); s výnimkou spotrebičov na varenie a ohrievačov tanierov]	ks / p/st	60 695	71 113	74 882	Iron or steel solid fuel domestic appliances, including heaters, grates, fires and braziers (excluding cooking appliances and plate warmers)
28.15.10.30.00	Gulôčkové ložiská	kg	7 509 774	9 078 457	9 802 225	Ball bearings
28.15.10.57.00	Valčekové ložiská (s výnimkou ihlových ložísk)	kg	10 392 999	10 007 251	9 318 389	Cylindrical roller bearings (excluding needle roller bearings)
28.15.22.70.00	Ostatné hriadele	kg	18 119 850	15 849 822	16 088 347	Other shafts
28.15.25.00.00	Zotrvačníky a remenice (vrátane kladníc pre kladkostroje)	kg	7 924 613	10 140 681	8 404 559	Flywheels and pulleys (including pulley blocks)

PRODSLOV	Názov výrobku	Mj / Unit	2020	2021	2022	Commodity name
28.22.17.70.00	Elevátory a dopravníky na nepretržité premiestňovanie výrobkov alebo materiálov, pásového typu	ks / p/st	6 740	9 406	7 724	Belt type continuous-action elevators and conveyors for goods or materials
28.25.11.30.00	Výmenníky tepla	ks / p/st	900 133	904 889	701 121	Heat exchange units
28.25.12.50.00	Klimatizačné stroje s chladiacou jednotkou (s výnimkou tých, ktoré sa používajú v motorových vozidlách, nezávislé alebo delené systémy)	ks / p/st	5 298	6 215	6 596	Air conditioning machines with refrigeration unit (excluding those used in motor vehicles, self-contained or split-systems machines)
28.29.12.30.00	Stroje a zariadenia na filtrovanie/čistenie vody	ks / p/st	12 525	24 241	8 195	Machinery and apparatus for filtering or purifying water
28.30.92.00.00	Časti a súčasti poľnohospodárskych, záhradníckych a lesníckych strojov na prípravu a úpravu pôdy	ks / p/st	27 594	48 709	2 203 749	Parts of agricultural, horticultural or forestry machinery for soil preparation or cultivation
29.10.21.00.00	Vozidlá so zážihovým motorom s vnútorným spaľovaním, s obsahom valcov <= 1500 cm3	ks / p/st	344 923	339 082	330 127	Vehicles with spark-ignition engine of a cylinder capacity <= 1 500 cm3
29.10.22.30.00	Motorové vozidlá len s benzínovým motorom s obsahom > 1500 cm3(vrátane motorových karavanov s obsahom >3000 cm3) (s výnimkou vozidiel na prepravu >=10 osôb, snežných vozidiel, golfových vozidiel a podobných vozidiel)	ks / p/st	297 853	D	D	Motor vehicles with only petrol engine > 1500 cm3(including motor caravans of a capacity > 3000 cm3) (excluding vehicles for transporting >=10 persons, snowmobiles, golf cars and similar vehicles)
29.20.10.50.00	Karosérie pre nákladné automobily, vany, autobusy, traktory, vyklápače a vozidlá na špeciálne použitie vrátane kompletne vybavených a neúplných karosérií, vozidiel na prepravu osôb >= 10 osôb	ks / p/st	4 005	4 293	4 231	Bodies for lorries, vans, buses, coaches, tractors, dumpers and special purpose motor vehicles including completely equipped and incomplete bodies, vehicles for the transport of >= 10 persons
29.20.21.00.00	Kontajnery špeciálne konštruované a vybavené pre jeden alebo viac druhov dopravy (vrátane kontajnerov na prepravu kvapalín)	ks / p/st	11 947	12 543	12 576	Containers specially designed and equipped for carriage by one or more modes of transport (including containers for transporting fluids)
29.31.10.00.00	Izolované zapalovacie káblové súbory a iné elektroinštalácie na použitie vo vozidlách, lietadlách alebo lodiach	kg	26 358 909	27 177 880	25 385 855	Insulated ignition wiring sets and other wiring sets of a kind used in vehicles, aircraft or ships
29.32.30.10.00	Nárazníky a ich časti a súčasti (vrátane plastových nárazníkov)	kg	18 322 850	20 110 647	22 440 583	Bumpers and parts thereof (including plastic bumpers)
29.32.30.20.00	Brzdy a servobrzd, ich časti a súčasti (okrem nenamontovaných brzdových obložení alebo vložiek)	kg	114 141 572	103 977 092	113 629 730	Brakes and servo-brakes and their parts (excluding unmounted linings or pads)
29.32.30.33.00	Prevodové skrine a ich časti a súčasti	ks / p/st	25 761 692	31 157 170	34 825 453	Gear boxes and their parts
31.00.12.50.00	Sedadlá s drevenou kostrou, čalúnené (vrátane trojdielných súprav) (s výnimkou otáčavých sedadiel)	ks / p/st	555 049	518 462	552 603	Upholstered seats with wooden frames (including three piece suites) (excluding swivel seats)
31.01.12.00.00	Drevený kancelársky nábytok	ks / p/st	2 079 274	636 437	327 076	Wooden furniture of a kind used in offices
31.02.10.00.00	Kuchynský nábytok	ks / p/st	206 983	185 053	186 479	Kitchen furniture
31.03.12.90.00	Matrace (s výnimkou matracov s pružinami, z ľahčenej gumy alebo plastov)	ks / p/st	135 999	178 797	138 175	Mattresses (excluding with spring interiors, of cellular rubber or plastics)
31.09.11.00.00	Kovový nábytok s výnimkou kancelárskeho, lekárskeho, chirurgického, stomatologického alebo zverolekárskeho nábytku; holičské kreslá-skrine a skrine špeciálne konštruované pre hi-fi súbory, videá alebo televízory	kg	3 564 840	4 388 416	5 100 540	Metal furniture (excluding office, medical, surgical, dental or veterinary furniture; barbers' chairs - cases and cabinets specially designed for hi-fi systems, videos or televisions)
31.09.12.30.00	Drevený nábytok pre spálne (s výnimkou upevňovacích častí pre skrine s prehrádkami na pripavenie na stenu, matracových podpier, lampových a svetelných upevnení, na podlahe stojacích zrkadiel, sedadiel)	ks / p/st	423 053	682 852	630 343	Wooden bedroom furniture (excluding builders' fittings for cupboards to be built into walls, mattress supports, lamps and lighting fittings, floor standing mirrors, seats)
31.09.12.50.00	Drevený nábytok pre jedálne a obývacie izby (s výnimkou na podlahe stojacích zrkadiel, sedadiel)	ks / p/st	780 383	968 330	634 773	Wooden furniture for the dining-room and living-room (excluding floor standing mirrors, seats)
31.09.13.00.00	Ostatný drevený nábytok s výnimkou pre spálne, jedálne, obývacie izby, kuchyne, kancelárie, obchody, lekárskeho, chirurgického, zubárskeho/veterinárneho nábytku, skriň a skriň konštruovaných pre hi-fi, video a televízory	ks / p/st	344 217	328 924	273 970	Other wooden furniture (excluding bedroom, dining-, living-room, kitchen office, shop, medical, surgical, dental/veterinary furniture, cases and cabinets designed for hi-fi, videos and televisions)
32.50.13.17.00	Ihly, katétre, kanyly a podobne používané na lekárske, chirurgické, zubné alebo veterinárne použitie (s výnimkou kovových rúrkových alebo zošivacích ihli)	ks / p/st	4 005 516 001	2 345 042 849	3 093 600 284	Needles, catheters, cannulae and the like used in medical, surgical, dental or veterinary sciences (excluding tubular metal needles and needles for sutures)

PRODSLOV	Názov výrobku	Mj / Unit	2020	2021	2022	Commodity name
35.11.10.20.01	Elektrická energia vyrobená v teplárňach (využívajúcich fosílné palivá, biomasu alebo odpad)	tis.kWh / thous.kWh	6 211 600	7 557 538	4 883 587	Conventional thermal electricity, CHP plants (generated by CHP plants using fossil fuels, biomass or wastes)
35.11.10.72.04	Elektrická energia vyrobená vo vodných elektrárnach	tis.kWh / thous.kWh	4 657 355	4 358 140	3 791 374	Hydro electricity (generated by hydroplants)
36.00.11.10.01	Voda pitná vyrobená bez úpravy vo vlastných zariadeniach	tis.m3 / thous.m3	59 092	61 866	62 859	Fresh water produced without treatment in self device
38.11.58.00.06	Ostatné odpady a šrot	t	451 858	554 955	71 801	Other waste and scrap
38.11.58.00.10	Hliníkové odpady a hliníkový šrot	t	7 643	1 211 709	1 171 382	Aluminium wastes and aluminium scrap

^{*)} DATAcube: pm2916rs, pm2917rs, pm2918rs

D - dôverné údaje / Confidential data

V.1 Bratislavský



Podiel hrubého obrátu v Bratislavskom kraji na SR (v %) <i>Share of gross output in region of Bratislava by SR (in %)</i>	34,0
Podiel počtu zamestnancov v Bratislavskom kraji na SR (v %) <i>Share of number of employees in region of Bratislava by SR (in %)</i>	14,3

Podiel ekonomických činností (v %) / Share of economic activity (in %)

Kód	Štatistická klasifikácia ekonomických činností, Rev. 2 (SK NACE Rev. 2)	Hrubý obrát <i>Gross output</i>		Počet zamestnancov <i>Number of employees</i>		Statistical Classification of Economic Activities, Rev. 2 (NACE Rev. 2)
		Bratislavský ³⁾	SR ⁴⁾	Bratislavský ³⁾	SR ⁴⁾	
05	Ťažba uhlia a lignitu	-	-	-	-	Mining of coal and lignite
07	Dobývanie kovových rúd	-	-	-	-	Mining of metal ores
08	Iná ťažba a dobývanie	0,16	23,87	0,59	16,13	Other mining and quarrying
09	Pomocné činnosti pri ťažbe	-	-	-	-	Mining support service activities
10	Výroba potravín	1,47	12,81	4,47	9,20	Manufacture of food products
11	Výroba nápojov	0,07	3,75	0,55	8,69	Manufacture of beverages
12	Výroba tabakových výrobkov	-	-	-	-	Manufacture of tobacco products
13	Výroba textilu	0,03	3,23	0,19	2,87	Manufacture of textiles
14	Výroba odevov	D	D	D	D	Manufacture of wearing apparel
15	Výroba kože a kožených výrobkov	-	-	-	-	Manufacture of leather and related products
16	Spracovanie dreva	0,32	10,56	0,79	6,87	Manufacture of wood
17	Výroba papiera a papier. výrobkov	0,06	1,14	0,31	2,57	Manufacture of paper and paper products
18	Tlač, reprodukcia záznam. médií	0,32	42,99	1,35	29,00	Printing and reproduction of recorded media
19	Výroba koksu, ropných produktov	D	D	D	D	Manufacture of coke and refined petroleum products
20	Výroba chemikálií	0,59	8,34	1,17	9,37	Manufacture of chemicals
21	Výroba zákl. farmaceut. výrobkov	D	D	D	D	Manufacture of basic pharmaceutical products
22	Výroba výrobkov z gumy	0,52	4,05	2,07	4,09	Manufacture of rubber products
23	Výroba ostatných nekov. výrobkov	2,01	30,86	5,72	23,79	Manufacture of other non-metallic mineral products
24	Výroba a spracovanie kovov	0,11	0,53	0,25	0,66	Manufacture of basic metals
25	Výroba kovových konštrukcií	0,71	4,88	2,54	4,18	Manufacture of fabricated metal products
26	Výroba počítačových výrobkov	0,29	2,82	1,17	6,76	Manufacture of computer products
27	Výroba elektrických zariadení	0,80	6,34	2,79	4,84	Manufacture of electrical equipment
28	Výroba strojov a zariadení i.n.	1,19	6,74	3,68	4,83	Manufacture of machinery and equipment n.e.c.
29	Výroba motorových vozidiel	34,92	39,82	37,46	28,53	Manufacture of motor vehicles
30	Výroba ostat. doprav. prostriedkov	0,03	1,60	0,27	3,72	Manufacture of other transport equipment
31	Výroba nábytku	0,22	10,23	0,85	5,75	Manufacture of furniture
32	Iná výroba	0,10	7,54	0,83	9,09	Other manufacturing
33	Oprava a inštalácia strojov	1,57	57,75	6,05	44,73	Repair and installation of machinery
35	Dodávka elektriny, plynu, pary	38,48	76,45	17,87	63,21	Electricity, gas, steam supply
36	Zber, úprava a dodávka vody	D	D	D	D	Water collection, treatment and supply
37	Čistenie a odvod odpadových vôd	D	D	D	D	Sewerage
38	Zber, spracúvanie a likv. odpadov	0,53	27,34	2,80	20,82	Waste collection, treatment and disposal activities
39	Ozdravovacie činnosti	-	-	-	-	Remediation activities

³⁾ podiel ekonomických činností na kraji / share of economic activity by region⁴⁾ podiel ekonomických činností za kraj na SR / share of economic activity of region by SR

D dôverné údaje / Confidential data

V.2 Trnavský



Podiel hrubého obrátu v Trnavskom kraji na SR (v %) <i>Share of gross output in region of Trnava by SR (in %)</i>	13,2
Podiel počtu zamestnancov v Trnavskom kraji na SR (v %) <i>Share of number of employees in region of Trnava by SR (in %)</i>	11,7

Podiel ekonomických činností (v %) / *Share of economic activity (in %)*

Kód	Štatistická klasifikácia ekonomických činností, Rev. 2 (SK NACE Rev. 2)	Hrubý obrát <i>Gross output</i>		Počet zamestnancov <i>Number of employees</i>		<i>Statistical Classification of Economic Activities, Rev. 2 (NACE Rev. 2)</i>
		Trnavský ³⁾	SR ⁴⁾	Trnavský ³⁾	SR ⁴⁾	
05	Ťažba uhlia a lignitu	-	-	-	-	Mining of coal and lignite
07	Dobývanie kovových rúd	-	-	-	-	Mining of metal ores
08	Iná ťažba a dobývanie	0,10	5,57	0,21	4,72	Other mining and quarrying
09	Pomocné činnosti pri ťažbe	-	-	-	-	Mining support service activities
10	Výroba potravín	7,95	26,97	9,56	16,17	Manufacture of food products
11	Výroba nápojov	0,47	9,69	0,51	6,53	Manufacture of beverages
12	Výroba tabakových výrobkov	-	-	-	-	Manufacture of tobacco products
13	Výroba textilu	0,17	7,77	0,50	6,36	Manufacture of textiles
14	Výroba odevov	0,09	5,18	1,04	6,48	Manufacture of wearing apparel
15	Výroba kože a kožených výrobkov	D	D	D	D	Manufacture of leather and related products
16	Spracovanie dreva	0,28	3,52	0,75	5,38	Manufacture of wood
17	Výroba papiera a papier. výrobkov	0,57	4,33	1,76	11,80	Manufacture of paper and paper products
18	Tlač, reprodukcia záznam. médií	0,15	7,69	0,46	8,05	Printing and reproduction of recorded media
19	Výroba koksu, ropných produktov	D	D	D	D	Manufacture of coke and refined petroleum products
20	Výroba chemikálií	4,73	25,82	2,44	16,08	Manufacture of chemicals
21	Výroba zákl. farmaceut. výrobkov	0,56	40,65	2,09	41,64	Manufacture of basic pharmaceutical products
22	Výroba výrobkov z gumy	1,65	4,97	4,35	7,07	Manufacture of rubber products
23	Výroba ostatných nekov. výrobkov	1,95	11,64	3,37	11,50	Manufacture of other non-metallic mineral products
24	Výroba a spracovanie kovov	8,78	16,23	6,06	13,02	Manufacture of basic metals
25	Výroba kovových konštrukcií	9,18	24,37	9,75	13,18	Manufacture of fabricated metal products
26	Výroba počítačových výrobkov	13,41	50,88	5,58	26,50	Manufacture of computer products
27	Výroba elektrických zariadení	0,40	1,23	1,77	2,52	Manufacture of electrical equipment
28	Výroba strojov a zariadení i.n.	7,09	15,60	13,78	14,88	Manufacture of machinery and equipment n.e.c.
29	Výroba motorových vozidiel	35,97	15,93	26,44	16,54	Manufacture of motor vehicles
30	Výroba ostat. doprav. prostriedkov	0,37	8,12	0,30	3,35	Manufacture of other transport equipment
31	Výroba nábytku	0,97	17,55	1,96	10,85	Manufacture of furniture
32	Iná výroba	0,24	7,46	1,24	11,20	Other manufacturing
33	Oprava a inštalácia strojov	0,97	13,93	3,02	18,38	Repair and installation of machinery
35	Dodávka elektriny, plynu, pary	2,65	2,05	0,67	1,95	Electricity, gas, steam supply
36	Zber, úprava a dodávka vody	0,24	7,62	1,10	7,33	Water collection, treatment and supply
37	Čistenie a odvod odpadových vôd	D	D	D	D	Sewerage
38	Zber, spracúvanie a likv. odpadov	0,87	17,61	0,86	5,25	Waste collection, treatment and disposal activities
39	Ozdravovacie činnosti	-	-	-	-	Remediation activities

³⁾ podiel ekonomických činností na kraji / *share of economic activity by region*⁴⁾ podiel ekonomických činností za kraj na SR / *share of economic activity of region by SR*D dôverné údaje / *Confidential data*

V.3 Trenčiansky



Podiel hrubého obrátu v Trenčianskom kraji na SR (v %) <i>Share of gross output in region of Trenčín by SR (in %)</i>	10,7
Podiel počtu zamestnancov v Trenčianskom kraji na SR (v %) <i>Share of number of employees in region of Trenčín by SR (in %)</i>	18,1

Podiel ekonomických činností (v %) / *Share of economic activity (in %)*

Kód	Štatistická klasifikácia ekonomických činností, Rev. 2 (SK NACE Rev. 2)	Hrubý obrát <i>Gross output</i>		Počet zamestnancov <i>Number of employees</i>		Statistical Classification of Economic Activities, Rev. 2 (NACE Rev. 2)
		Trenčiansky ³⁾	SR ⁴⁾	Trenčiansky ³⁾	SR ⁴⁾	
05	Ťažba uhlia a lignitu	D	D	D	D	Mining of coal and lignite
07	Dobývanie kovových rúd	-	-	-	-	Mining of metal ores
08	Iná ťažba a dobývanie	-	-	-	-	Other mining and quarrying
09	Pomocné činnosti pri ťažbe	D	D	D	D	Mining support service activities
10	Výroba potravín	4,00	10,97	4,09	10,64	Manufacture of food products
11	Výroba nápojov	D	D	D	D	Manufacture of beverages
12	Výroba tabakových výrobkov	-	-	-	-	Manufacture of tobacco products
13	Výroba textilu	0,56	21,42	1,18	22,96	Manufacture of textiles
14	Výroba odevov	0,27	12,06	1,71	16,38	Manufacture of wearing apparel
15	Výroba kože a kožených výrobkov	2,15	40,56	5,57	52,70	Manufacture of leather and related products
16	Spracovanie dreva	0,41	4,23	0,50	5,46	Manufacture of wood
17	Výroba papiera a papier. výrobkov	0,39	2,38	0,55	5,66	Manufacture of paper and paper products
18	Tlač, reprodukcia záznam. médií	0,03	1,38	0,15	4,07	Printing and reproduction of recorded media
19	Výroba koksu, ropných produktov	-	-	-	-	Manufacture of coke and refined petroleum products
20	Výroba chemikálií	1,68	7,42	1,39	14,08	Manufacture of chemicals
21	Výroba zákl. farmaceut. výrobkov	D	D	D	D	Manufacture of basic pharmaceutical products
22	Výroba výrobkov z gumy	24,28	59,23	17,31	43,30	Manufacture of rubber products
23	Výroba ostatných nekov. výrobkov	5,20	25,16	4,97	26,10	Manufacture of other non-metallic mineral products
24	Výroba a spracovanie kovov	0,67	1,00	0,62	2,04	Manufacture of basic metals
25	Výroba kovových konštrukcií	7,94	17,07	10,45	21,76	Manufacture of fabricated metal products
26	Výroba počítačových výrobkov	1,61	4,94	2,42	17,71	Manufacture of computer products
27	Výroba elektrických zariadení	13,68	34,29	15,97	35,01	Manufacture of electrical equipment
28	Výroba strojov a zariadení i.n.	14,29	25,46	13,52	22,48	Manufacture of machinery and equipment n.e.c.
29	Výroba motorových vozidiel	15,57	5,58	8,98	8,64	Manufacture of motor vehicles
30	Výroba ostat. doprav. prostriedkov	0,35	6,19	0,61	10,60	Manufacture of other transport equipment
31	Výroba nábytku	0,31	4,59	0,71	6,05	Manufacture of furniture
32	Iná výroba	1,26	31,12	2,34	32,52	Other manufacturing
33	Oprava a inštalácia strojov	0,44	5,14	0,99	9,26	Repair and installation of machinery
35	Dodávka elektriny, plynu, pary	3,02	1,88	0,65	2,89	Electricity, gas, steam supply
36	Zber, úprava a dodávka vody	D	D	D	D	Water collection, treatment and supply
37	Čistenie a odvod odpadových vôd	D	D	D	D	Sewerage
38	Zber, spracúvanie a likv. odpadov	0,79	12,82	1,80	16,99	Waste collection, treatment and disposal activities
39	Ozdravovacie činnosti	-	-	-	-	Remediation activities

³⁾ podiel ekonomických činností na kraji / *share of economic activity by region*⁴⁾ podiel ekonomických činností za kraj na SR / *share of economic activity of region by SR*D dôverné údaje / *Confidential data*

V.4 Nitriansky



Podiel hrubého obrátu v Nitrianskom kraji na SR (v %) <i>Share of gross output in region of Nitra by SR (in %)</i>	7,8
Podiel počtu zamestnancov v Nitrianskom kraji na SR (v %) <i>Share of number of employees in region of Nitra by SR (in %)</i>	12,8

Podiel ekonomických činností (v %) / *Share of economic activity (in %)*

Kód	Štatistická klasifikácia ekonomických činností, Rev. 2 (SK NACE Rev. 2)	Hrubý obrát <i>Gross output</i>		Počet zamestnancov <i>Number of employees</i>		Statistical Classification of Economic Activities, Rev. 2 (NACE Rev. 2)
		Nitriansky ³⁾	SR ⁴⁾	Nitriansky ³⁾	SR ⁴⁾	
05	Ťažba uhlia a lignitu	-	-	-	-	Mining of coal and lignite
07	Dobývanie kovových rúd	-	-	-	-	Mining of metal ores
08	Iná ťažba a dobývanie	0,04	1,17	0,11	2,72	Other mining and quarrying
09	Pomocné činnosti pri ťažbe	-	-	-	-	Mining support service activities
10	Výroba potravín	8,73	17,53	9,80	18,10	Manufacture of food products
11	Výroba nápojov	2,18	26,54	1,55	21,89	Manufacture of beverages
12	Výroba tabakových výrobkov	-	-	-	-	Manufacture of tobacco products
13	Výroba textilu	0,68	18,93	1,72	23,80	Manufacture of textiles
14	Výroba odevov	0,12	4,07	0,88	5,99	Manufacture of wearing apparel
15	Výroba kože a kožených výrobkov	2,45	33,76	1,62	10,90	Manufacture of leather and related products
16	Spracovanie dreva	1,31	9,90	1,57	12,26	Manufacture of wood
17	Výroba papiera a papier. výrobkov	1,43	6,40	1,38	10,10	Manufacture of paper and paper products
18	Tlač, reprodukcia záznam. médií	0,29	8,84	0,45	8,71	Printing and reproduction of recorded media
19	Výroba koksu, ropných produktov	-	-	-	-	Manufacture of coke and refined petroleum products
20	Výroba chemikálií	14,08	45,52	5,47	39,43	Manufacture of chemicals
21	Výroba zákl. farmaceut. výrobkov	D	D	D	D	Manufacture of basic pharmaceutical products
22	Výroba výrobkov z gumy	6,44	11,49	8,35	14,81	Manufacture of rubber products
23	Výroba ostatných nekov. výrobkov	1,76	6,23	2,18	8,12	Manufacture of other non-metallic mineral products
24	Výroba a spracovanie kovov	2,59	2,84	1,22	2,85	Manufacture of basic metals
25	Výroba kovových konštrukcií	9,48	14,89	11,75	17,35	Manufacture of fabricated metal products
26	Výroba počítačových výrobkov	13,05	29,30	4,51	23,39	Manufacture of computer products
27	Výroba elektrických zariadení	10,89	19,96	11,54	17,94	Manufacture of electrical equipment
28	Výroba strojov a zariadení i.n.	5,83	7,60	7,49	8,83	Manufacture of machinery and equipment n.e.c.
29	Výroba motorových vozidiel	12,21	3,20	17,82	12,17	Manufacture of motor vehicles
30	Výroba ostat. doprav. prostriedkov	D	D	D	D	Manufacture of other transport equipment
31	Výroba nábytku	1,86	20,02	4,81	29,02	Manufacture of furniture
32	Iná výroba	D	D	D	D	Other manufacturing
33	Oprava a inštalácia strojov	1,16	9,82	1,39	9,21	Repair and installation of machinery
35	Dodávka elektriny, plynu, pary	1,27	0,58	0,60	1,91	Electricity, gas, steam supply
36	Zber, úprava a dodávka vody	0,97	18,51	1,86	13,50	Water collection, treatment and supply
37	Čistenie a odvod odpadových vôd	-	-	-	-	Sewerage
38	Zber, spracúvanie a likv. odpadov	0,96	11,45	1,55	10,34	Waste collection, treatment and disposal activities
39	Ozdravovacie činnosti	-	-	-	-	Remediation activities

³⁾ podiel ekonomických činností na kraji / *share of economic activity by region*

⁴⁾ podiel ekonomických činností za kraj na SR / *share of economic activity of region by SR*

D dôverné údaje / *Confidential data*

V.5 Žilinský



Podiel hrubého obrátu v Žilinskom kraji na SR (v %) <i>Share of gross output in region of Žilina by SR (in %)</i>	16,3
Podiel počtu zamestnancov v Žilinskom kraji na SR (v %) <i>Share of number of employees in region of Žilina by SR (in %)</i>	13,9

Podiel ekonomických činností (v %) / *Share of economic activity (in %)*

Kód	Štatistická klasifikácia ekonomických činností, Rev. 2 (SK NACE Rev. 2)	Hrubý obrát <i>Gross output</i>		Počet zamestnancov <i>Number of employees</i>		Statistical Classification of Economic Activities, Rev. 2 (NACE Rev. 2)
		Žilinský ³⁾	SR ⁴⁾	Žilinský ³⁾	SR ⁴⁾	
05	Ťažba uhlia a lignitu	-	-	-	-	Mining of coal and lignite
07	Dobývanie kovových rúd	-	-	-	-	Mining of metal ores
08	Iná ťažba a dobývanie	0,15	10,40	0,31	8,32	Other mining and quarrying
09	Pomocné činnosti pri ťažbe	-	-	-	-	Mining support service activities
10	Výroba potravín	1,00	4,17	3,81	7,63	Manufacture of food products
11	Výroba nápojov	0,97	24,59	1,33	20,38	Manufacture of beverages
12	Výroba tabakových výrobkov	-	-	-	-	Manufacture of tobacco products
13	Výroba textilu	0,09	5,34	0,53	7,93	Manufacture of textiles
14	Výroba odevov	0,27	18,43	1,34	9,91	Manufacture of wearing apparel
15	Výroba kože a kožených výrobkov	D	D	D	D	Manufacture of leather and related products
16	Spracovanie dreva	1,23	19,27	2,29	19,31	Manufacture of wood
17	Výroba papiera a papier. výrobkov	6,13	57,00	4,05	32,27	Manufacture of paper and paper products
18	Tlač, reprodukcia záznam. médií	0,31	19,81	1,09	22,80	Printing and reproduction of recorded media
19	Výroba koksu, ropných produktov	D	D	D	D	Manufacture of coke and refined petroleum products
20	Výroba chemikálií	0,31	2,11	0,32	2,51	Manufacture of chemicals
21	Výroba základ. farmaceut. výrobkov	0,29	25,84	0,97	23,00	Manufacture of basic pharmaceutical products
22	Výroba výrobkov z gumy	1,92	7,14	5,49	10,56	Manufacture of rubber products
23	Výroba ostatných nekov. výrobkov	0,99	7,28	2,10	8,51	Manufacture of other non-metallic mineral products
24	Výroba a spracovanie kovov	1,09	2,49	1,39	3,53	Manufacture of basic metals
25	Výroba kovových konštrukcií	3,47	11,35	8,41	13,47	Manufacture of fabricated metal products
26	Výroba počítačových výrobkov	1,77	8,27	2,74	15,41	Manufacture of computer products
27	Výroba elektrických zariadení	4,85	18,53	10,87	18,34	Manufacture of electrical equipment
28	Výroba strojov a zariadení i.n.	8,51	23,07	18,15	23,22	Manufacture of machinery and equipment n.e.c.
29	Výroba motorových vozidiel	53,78	29,35	20,47	15,17	Manufacture of motor vehicles
30	Výroba ostat. doprav. prostriedkov	0,43	11,59	1,70	22,79	Manufacture of other transport equipment
31	Výroba nábytku	1,01	22,63	2,33	15,25	Manufacture of furniture
32	Iná výroba	0,04	1,49	0,41	4,34	Other manufacturing
33	Oprava a inštalácia strojov	0,27	4,72	0,51	3,70	Repair and installation of machinery
35	Dodávka elektriny, plynu, pary	9,73	9,26	3,66	12,58	Electricity, gas, steam supply
36	Zber, úprava a dodávka vody	0,16	6,37	0,91	7,14	Water collection, treatment and supply
37	Čistenie a odvod odpadových vôd	0,19	62,49	0,77	63,96	Sewerage
38	Zber, spracúvanie a likv. odpadov	0,38	9,36	1,90	13,74	Waste collection, treatment and disposal activities
39	Ozdravovacie činnosti	-	-	-	-	Remediation activities

³⁾ podiel ekonomických činností na kraji / *share of economic activity by region*⁴⁾ podiel ekonomických činností za kraj na SR / *share of economic activity of region by SR*D dôverné údaje / *Confidential data*

V.6 Banskobystrický



Podiel hrubého obrátu v Banskobystrickom kraji na SR (v %) <i>Share of gross output in region of Banská Bystrica by SR (in %)</i>	5,0
Podiel počtu zamestnancov v Banskobystrickom kraji na SR (v %) <i>Share of number of employees in region of B. Bystrica by SR (in %)</i>	9,6

Podiel ekonomických činností (v %) / *Share of economic activity (in %)*

Kód	Štatistická klasifikácia ekonomických činností, Rev. 2 (SK NACE Rev. 2)	Hrubý obrát <i>Gross output</i>		Počet zamestnancov <i>Number of employees</i>		Statistical Classification of Economic Activities, Rev. 2 (NACE Rev. 2)
		Banskobystrický ³⁾	SR ⁴⁾	Banskobystrický ³⁾	SR ⁴⁾	
05	Ťažba uhlia a lignitu	-	-	-	-	Mining of coal and lignite
07	Dobývanie kovových rúd	D	D	D	D	Mining of metal ores
08	Iná ťažba a dobývanie	1,73	36,70	2,79	51,87	Other mining and quarrying
09	Pomocné činnosti pri ťažbe	-	-	-	-	Mining support service activities
10	Výroba potravín	6,95	8,88	9,66	13,41	Manufacture of food products
11	Výroba nápojov	0,47	3,67	0,76	8,03	Manufacture of beverages
12	Výroba tabakových výrobkov	-	-	-	-	Manufacture of tobacco products
13	Výroba textilu	0,57	10,06	1,00	10,33	Manufacture of textiles
14	Výroba odevov	0,28	5,81	1,69	8,65	Manufacture of wearing apparel
15	Výroba kože a kožených výrobkov	D	D	D	D	Manufacture of leather and related products
16	Spracovanie dreva	9,50	45,62	6,32	36,97	Manufacture of wood
17	Výroba papiera a papier. výrobkov	2,25	6,39	1,96	10,80	Manufacture of paper and paper products
18	Tlač, reprodukcia záznam. médií	D	D	D	D	Printing and reproduction of recorded media
19	Výroba koksu, ropných produktov	-	-	-	-	Manufacture of coke and refined petroleum products
20	Výroba chemikálií	D	D	D	D	Manufacture of chemicals
21	Výroba základ. farmaceut. výrobkov	D	D	D	D	Manufacture of basic pharmaceutical products
22	Výroba výrobkov z gumy	0,64	0,73	1,07	1,42	Manufacture of rubber products
23	Výroba ostatných nekov. výrobkov	4,06	9,14	3,72	10,43	Manufacture of other non-metallic mineral products
24	Výroba a spracovanie kovov	30,68	21,38	17,69	31,16	Manufacture of basic metals
25	Výroba kovových konštrukcií	10,69	10,70	9,90	10,98	Manufacture of fabricated metal products
26	Výroba počítačových výrobkov	0,07	0,10	0,28	1,07	Manufacture of computer products
27	Výroba elektrických zariadení	3,26	3,81	4,47	5,22	Manufacture of electrical equipment
28	Výroba strojov a zariadení i.n.	9,12	7,57	11,14	9,88	Manufacture of machinery and equipment n.e.c.
29	Výroba motorových vozidiel	8,26	1,38	10,32	5,30	Manufacture of motor vehicles
30	Výroba ostat. doprav. prostriedkov	D	D	D	D	Manufacture of other transport equipment
31	Výroba nábytku	2,48	16,97	4,79	21,70	Manufacture of furniture
32	Iná výroba	2,25	25,94	2,60	19,27	Other manufacturing
33	Oprava a inštalácia strojov	0,53	2,85	1,52	7,60	Repair and installation of machinery
35	Dodávka elektriny, plynu, pary	1,79	0,52	1,01	2,42	Electricity, gas, steam supply
36	Zber, úprava a dodávka vody	D	D	D	D	Water collection, treatment and supply
37	Čistenie a odvod odpadových vôd	D	D	D	D	Sewerage
38	Zber, spracúvanie a likv. odpadov	0,77	5,82	1,40	7,04	Waste collection, treatment and disposal activities
39	Ozdravovacie činnosti	-	-	-	-	Remediation activities

³⁾ podiel ekonomických činností na kraji / *share of economic activity by region*⁴⁾ podiel ekonomických činností za kraj na SR / *share of economic activity of region by SR*D dôverné údaje / *Confidential data*

V.7 Prešovský



Podiel hrubého obrátu v Prešovskom kraji na SR (v %) <i>Share of gross output in region of Prešov by SR (in %)</i>	4,2
Podiel počtu zamestnancov v Prešovskom kraji na SR (v %) <i>Share of number of employees in region of Prešov by SR (in %)</i>	9,7

Podiel ekonomických činností (v %) / *Share of economic activity (in %)*

Kód	Štatistická klasifikácia ekonomických činností, Rev. 2 (SK NACE Rev. 2)	Hrubý obrát <i>Gross output</i>		Počet zamestnancov <i>Number of employees</i>		Statistical Classification of Economic Activities, Rev. 2 (NACE Rev. 2)
		Prešovský ³⁾	SR ⁴⁾	Prešovský ³⁾	SR ⁴⁾	
05	Ťažba uhlia a lignitu	-	-	-	-	Mining of coal and lignite
07	Dobývanie kovových rúd	-	-	-	-	Mining of metal ores
08	Iná ťažba a dobývanie	0,42	7,54	0,28	5,25	Other mining and quarrying
09	Pomocné činnosti pri ťažbe	-	-	-	-	Mining support service activities
10	Výroba potravín	12,37	13,49	12,59	17,57	Manufacture of food products
11	Výroba nápojov	3,41	22,50	2,32	24,66	Manufacture of beverages
12	Výroba tabakových výrobkov	-	-	-	-	Manufacture of tobacco products
13	Výroba textilu	1,91	28,76	2,12	22,16	Manufacture of textiles
14	Výroba odevov	2,61	46,40	8,20	42,14	Manufacture of wearing apparel
15	Výroba kože a kožených výrobkov	0,53	3,98	2,01	10,19	Manufacture of leather and related products
16	Spracovanie dreva	1,24	5,06	1,56	9,19	Manufacture of wood
17	Výroba papiera a papier. výrobkov	3,23	7,84	1,63	9,04	Manufacture of paper and paper products
18	Tlač, reprodukcia záznam. médií	0,38	6,32	0,74	10,77	Printing and reproduction of recorded media
19	Výroba koksu, ropných produktov	-	-	-	-	Manufacture of coke and refined petroleum products
20	Výroba chemikálií	3,41	5,98	2,10	11,42	Manufacture of chemicals
21	Výroba zákl. farmaceut. výrobkov	D	D	D	D	Manufacture of basic pharmaceutical products
22	Výroba výrobkov z gumy	10,12	9,81	9,93	13,30	Manufacture of rubber products
23	Výroba ostatných nekov. výrobkov	1,29	2,48	1,36	3,82	Manufacture of other non-metallic mineral products
24	Výroba a spracovanie kovov	1,45	0,86	1,90	3,36	Manufacture of basic metals
25	Výroba kovových konštrukcií	7,64	6,52	8,00	8,92	Manufacture of fabricated metal products
26	Výroba počítačových výrobkov	2,23	2,72	1,41	5,52	Manufacture of computer products
27	Výroba elektrických zariadení	9,00	8,96	7,25	8,52	Manufacture of electrical equipment
28	Výroba strojov a zariadení i.n.	10,14	7,17	9,07	8,08	Manufacture of machinery and equipment n.e.c.
29	Výroba motorových vozidiel	11,95	1,70	13,01	6,72	Manufacture of motor vehicles
30	Výroba ostat. doprav. prostriedkov	D	D	D	D	Manufacture of other transport equipment
31	Výroba nábytku	1,21	7,07	2,20	10,04	Manufacture of furniture
32	Iná výroba	0,08	0,80	0,18	1,34	Other manufacturing
33	Oprava a inštalácia strojov	0,46	2,13	0,65	3,27	Repair and installation of machinery
35	Dodávka elektriny, plynu, pary	3,33	0,83	1,53	3,67	Electricity, gas, steam supply
36	Zber, úprava a dodávka vody	D	D	D	D	Water collection, treatment and supply
37	Čistenie a odvod odpadových vôd	-	-	-	-	Sewerage
38	Zber, spracúvanie a likv. odpadov	0,65	4,21	1,72	8,68	Waste collection, treatment and disposal activities
39	Ozdravovacie činnosti	-	-	-	-	Remediation activities

³⁾ podiel ekonomických činností na kraji / *share of economic activity by region*⁴⁾ podiel ekonomických činností za kraj na SR / *share of economic activity of region by SR*D dôverné údaje / *Confidential data*

V.8 Košický



Podiel hrubého obrátu v Košickom kraji na SR (v %) <i>Share of gross output in region of Košice by SR (in %)</i>	8,8
Podiel počtu zamestnancov v Košickom kraji na SR (v %) <i>Share of number of employees in region of Košice by SR (in %)</i>	9,9

Podiel ekonomických činností (v %) / *Share of economic activity (in %)*

Kód	Štatistická klasifikácia ekonomických činností, Rev. 2 (SK NACE Rev. 2)	Hrubý obrát <i>Gross output</i>		Počet zamestnancov <i>Number of employees</i>		Statistical Classification of Economic Activities, Rev. 2 (NACE Rev. 2)
		Košický ³⁾	SR ⁴⁾	Košický ³⁾	SR ⁴⁾	
05	Ťažba uhlia a lignitu	-	-	-	-	Mining of coal and lignite
07	Dobývanie kovových rúd	-	-	-	-	Mining of metal ores
08	Iná ťažba a dobývanie	0,39	14,75	0,57	10,98	Other mining and quarrying
09	Pomocné činnosti pri ťažbe	-	-	-	-	Mining support service activities
10	Výroba potravín	2,30	5,17	5,08	7,28	Manufacture of food products
11	Výroba nápojov	0,45	6,18	0,51	5,54	Manufacture of beverages
12	Výroba tabakových výrobkov	-	-	-	-	Manufacture of tobacco products
13	Výroba textilu	D	D	D	D	Manufacture of textiles
14	Výroba odevov	0,21	7,66	1,82	9,58	Manufacture of wearing apparel
15	Výroba kože a kožených výrobkov	0,26	3,96	1,81	9,42	Manufacture of leather and related products
16	Spracovanie dreva	0,22	1,85	0,76	4,57	Manufacture of wood
17	Výroba papiera a papier. výrobkov	2,89	14,51	3,12	17,74	Manufacture of paper and paper products
18	Tlač, reprodukcia záznam. médií	D	D	D	D	Printing and reproduction of recorded media
19	Výroba koksu, ropných produktov	D	D	D	D	Manufacture of coke and refined petroleum products
20	Výroba chemikálií	0,71	2,56	0,45	2,51	Manufacture of chemicals
21	Výroba základ. farmaceut. výrobkov	-	-	-	-	Manufacture of basic pharmaceutical products
22	Výroba výrobkov z gumy	1,29	2,58	3,96	5,45	Manufacture of rubber products
23	Výroba ostatných nekov. výrobkov	1,81	7,21	2,67	7,73	Manufacture of other non-metallic mineral products
24	Výroba a spracovanie kovov	44,53	54,67	23,86	43,37	Manufacture of basic metals
25	Výroba kovových konštrukcií	5,79	10,21	8,86	10,15	Manufacture of fabricated metal products
26	Výroba počítačových výrobkov	0,39	0,98	0,90	3,63	Manufacture of computer products
27	Výroba elektrických zariadení	3,35	6,89	6,31	7,62	Manufacture of electrical equipment
28	Výroba strojov a zariadení i.n.	4,65	6,79	8,51	7,79	Manufacture of machinery and equipment n.e.c.
29	Výroba motorových vozidiel	10,34	3,04	13,09	6,93	Manufacture of motor vehicles
30	Výroba ostat. doprav. prostriedkov	-	-	-	-	Manufacture of other transport equipment
31	Výroba nábytku	D	D	D	D	Manufacture of furniture
32	Iná výroba	1,25	25,45	2,82	21,60	Other manufacturing
33	Oprava a inštalácia strojov	0,38	3,65	0,75	3,85	Repair and installation of machinery
35	Dodávka elektriny, plynu, pary	16,45	8,43	4,63	11,38	Electricity, gas, steam supply
36	Zber, úprava a dodávka vody	D	D	D	D	Water collection, treatment and supply
37	Čistenie a odvod odpadových vôd	-	-	-	-	Sewerage
38	Zber, spracúvanie a likv. odpadov	0,85	11,40	3,31	17,15	Waste collection, treatment and disposal activities
39	Ozdravovacie činnosti	D	D	D	D	Remediation activities

³⁾ podiel ekonomických činností na kraji / *share of economic activity by region*⁴⁾ podiel ekonomických činností za kraj na SR / *share of economic activity of region by SR*D dôverné údaje / *Confidential data*

