



ŠTATISTICKÝ
ÚRAD
SLOVENSKEJ
REPUBLIKY

ROČENKA

priemyslu

YEARBOOK
of industry

2022

Štatistický úrad Slovenskej republiky

Kód: 051722

Okruh: Priemysel

Dátum: November 2022

Ročenka priemyslu SR 2022

Yearbook of industry of the SR 2022

Sekcia odvetvových štatistík

Generálny riaditeľ sekcie: Libuša Kolesárová

Odbor štatistiky priemyslu

Kontaktná osoba: Roman Török, tel. +421/2/50 23 63 10

2022

ZVEREJŇOVANIE VYBRANÝCH ÚDAJOV ŠTATISTICKÉHO ÚRADU SR

Kalendár prvého zverejnenia vybraných údajov Štatistického úradu SR je dostupný na internetovom portáli www.statistics.sk. Všetky upresnenia termínov za kategóriu priemyslu sú zverejnené na uvedenom internetovom portáli vopred.

RELEASE OF SELECTED DATA OF THE STATISTICAL OFFICE OF THE SR

Calendar of the first release of selected data of the Statistical Office of the SR is available on the Internet portal www.statistics.sk. All amendments of deadlines for the category of industry are published on the given Internet portal in advance.

Autor publikácie: kolektív odboru štatistiky priemyslu ŠÚ SR

Grafická úprava (obálky): Kristína Vargová

Štatistický úrad Slovenskej republiky

Informačný servis

Lamačská cesta 3/C

840 05 Bratislava

tel. +421/2/50 23 63 35, +421/2/50 23 63 39

e-mail: info@statistics.sk

www.statistics.sk

ISBN 978-80-8121-871-2 (online)

Rozmnožovanie obsahu tejto publikácie, ako aj jednotlivých častí, v pôvodnej alebo upravenej podobe pre komerčné účely, je možné len s písomným súhlasom Štatistického úradu SR. Údaje, ktoré sú obsahom tejto publikácie, je možné použiť len s uvedením zdroja.

Copying contents of this publication either whole or single parts, both in original and adjusted form for commercial purposes is possible only unless the Statistical Office of the Slovak Republic gives written permission. Data of this publication can be used only with identification of the source.

O B S A H

Strana

PREDSLOV	5
-----------------	---

METODICKÉ VYSVETLIVKY	6
------------------------------	---

I. VYBRANÉ UKAZOVATELE

(tržby, pracovníci, produktivita práce)

I.1	Priemysel spolu	11
I.2	Ťažba a dobývanie	11
I.3	Priemyselná výroba	11
I.4	Dodávka elektriny, plynu, pary a studeného vzduchu	11
I.5	Dodávka vody; čistenie a odvod odpadových vôd, odpady a služby odstraňovania odpadov	11

II. PODNIKY

II.1-1.	Prehľad vybraných ukazovateľov za SR	13
II.1-2.	Priemyselné podniky	15

II.2 Práca

II.2-1.	Priemerný evidenčný počet zamestnancov	18
II.2-2.	Priemerná mesačná mzda zamestnanca	21
II.2-3.	Produktivita práce zamestnanca	24

II.3 Financie

II.3-1.	Produkcia	27
II.3-2.	Tržby za vlastné výkony a tovar	30
II.3-3.	z toho: Tržby za vlastné výrobky a z predaja služieb	33
II.3-4.	Náklady spolu	36
II.3-5.	Pridaná hodnota	39
II.3-6.	Hospodársky výsledok pred zdanením	42
II.3-7.	Zásoby k 31.12.	45
II.3-8.	Pohľadávky z obchodného styku a poskytnuté preddavky k 31.12.	48
II.3-9.	Záväzky z obchodného styku a prijaté preddavky k 31.12.	51
II.3-10.	Základné imanie k 31.12.	54

III. ZÁVODY

III.1-1.	Prehľad vybraných ukazovateľov za SR	57
III.1-2.	Priemyselné závody	59

III.2 Práca

III.2-1.	Priemerný evidenčný počet zamestnancov - prepočítaný	62
III.2-2.	Priemerný evidenčný počet zamestnancov - fyz.osoby	64
III.2-3.	Priemerná mesačná mzda zamestnanca	66

III.2-4.	Evidenčný počet zamestnancov k 31.12.	68
III.2-5.	Evidenčný počet zamestnancov - ženy k 31.12.	70

III.3 Hrubý obrat

III.3-1.	Tržby za vlastné výrobky a z predaja služieb	72
III.3-2.	Predaj a odovzdanie výrobkov a služieb iným závodovým jednotkám v rámci podniku	74
III.3-3.	Tržby za tovar - veľkoobchod	76
III.3-4.	Tržby za tovar - maloobchod	78
III.3-5.	Náklady na predaný tovar - veľkoobchod	80
III.3-6.	Náklady na predaný tovar - maloobchod	82
III.3-7.	Aktivácia	84
III.3-8.	Zmena stavu nedokončenej výroby, polotovarov, výrobkov a zvierat	86
III.3-9.	Hrubý obrat	88

III.4 Medzispotreba

III.4-1.	Spotreba materiálu a energie - extérne	91
III.4-2.	Služby - extérne	93
III.4-3.	Spotreba materiálu, energie a služieb nakúpených, resp. prevzatých od iných závodných jednotiek v rámci podniku vrátane vnútroorganizačného obratu	95
III.4-4.	Manká a škody	97
III.4-5.	Medzispotreba	99

III.5 Zásoby

III.5-1.	Zásoby vlastnej výroby k 1.1.	101
III.5-2.	Zásoby vlastnej výroby k 31.12.	103
III.5-3.	Zásoby materiálu k 1.1.	105
III.5-4.	Zásoby materiálu k 31.12.	107
III.5-5.	Zásoby tovaru k 1.1.	109
III.5-6.	Zásoby tovaru k 31.12.	111

IV. VYBRANÉ VÝROBKY 113

V. KRAJE

V.1	Bratislavský	123
V.2	Trnavský	124
V.3	Trenčiansky	125
V.4	Nitriansky	126
V.5	Žilinský	127
V.6	Banskobystrický	128
V.7	Prešovský	129
V.8	Košický	130

CONTENTS

Page

PREFACE

5

METHODOLOGICAL NOTES

8

I. SELECTED INDICATORS

(turnover, employees, labour productivity)

I.1	Industry in total	11
I.2	Mining and quarrying	11
I.3	Manufacturing	11
I.4	Electricity, gas, steam and air conditioning supply	11
I.5	Water supply; sewerage, waste management and remediation	11

II. ENTERPRISES

II.1- 1.	Overview of selected indicators of the SR	14
II.1- 2.	Enterprises of industry	15

II.2 Labour

II.2- 1.	Average number of employees	18
II.2- 2.	Average monthly wage of employee	21
II.2- 3.	Labour productivity per employee	24

II.3 Finance

II.3-1.	Production	27
II.3-2.	Turnover for own performances and goods	30
II.3-3.	of which: Turnover for own products and services	33
II.3-4.	Total costs	36
II.3-5.	Value added	39
II.3-6.	Profit/loss before taxation	42
II.3-7.	Stocks as of Dec. 31	45
II.3-8.	Trade receivables and rendered advances as of Dec. 31	48
II.3-9.	Trade payables and accepted advances as of Dec. 31	51
II.3-10.	Basic capital as of Dec. 31	54

III. ESTABLISHMENT

III.1- 1.	Overview of selected indicators of the SR	57
III.1- 2.	Establishments of industry	59

III.2 Labour

III.2- 1.	Average number of employees - full time recalculated	62
III.2- 2.	Average number of employees - registered persons	64
III.2- 3.	Average monthly wage per employee	66
III.2- 4.	Registered number of employees as of Dec. 31	68

III.2- 5.	Registered number of employees - women as of Dec. 31	70
-----------	--	----

III.3 Gross output

III.3-1.	Turnover for own products and services	72
III.3-2.	Turnover for products and services rendered to other establishments of the same enterprise	74
III.3-3.	Turnover for merchandise - wholesale	76
III.3-4.	Turnover for merchandise - retail	78
III.3-5.	Purchases of goods and services purchased for resale in the same condition as received - wholesale	80
III.3-6.	Purchases of goods and services purchased for resale in the same condition as received - retail	82
III.3-7.	Capitalization	84
III.3-8.	Change in work-in-progress, finished goods and animals	86
III.3-9.	Gross output in total	88

III.4 Intermediate consumption

III.4- 1.	Consumption of material and energy - external	91
III.4- 2.	External services	93
III.4- 3.	Consumption of material, energy and services purchased, respectively taken from other establishments of the same enterprise, including internal turnover (performances)	95
III.4- 4.	Shortages and damage	97
III.4- 5.	Intermediate consumption	99

III.5 Stocks

III.5-1.	Stocks of work-in-progress as of Jan. 1	101
III.5-2.	Stocks of work-in-progress as of Dec. 31	103
III.5-3.	Stocks of materials as of Jan.1	105
III.5-4.	Stocks of materials as of Dec.31	107
III.5-5.	Stocks of merchandise as of Jan. 1	109
III.5-6.	Stocks of merchandise as of Dec. 31	111

IV. SELECTED PRODUCTS 113

V. REGIONS

V.1	Bratislavský	123
V.2	Trnavský	124
V.3	Trenčiansky	125
V.4	Nitriansky	126
V.5	Žilinský	127
V.6	Banskobystrický	128
V.7	Prešovský	129
V.8	Košický	130

PREDSLOV

Štatistická ročenka priemyslu 2022 je súčasťou publikačného systému Štatistického úradu Slovenskej republiky a poskytuje informácie o priemyselných odvetviach Slovenskej republiky. V Štatistickej ročenke priemyslu 2022 sú publikované výsledky za posledné tri roky a základné ukazovatele za celý súbor priemyselných organizácií, vrátane organizácií s počtom zamestnancov do 19 osôb a živnostníkov (tabuľka I.1 - I.5).

Priemysel zahŕňa činnosti spojené s ťažbou a dobývaním (B), priemyselnou výrobou (C), dodávkou elektriny, plynu, pary a studeného vzduchu (D) a dodávkou vody; čistením a odvozom odpadových vôd, odpadov a služieb odstraňovania odpadov (E). Podľa Štatistickej klasifikácie ekonomických činností SK NACE Rev.2 ide o divízie 05 až 39.

PREFACE

Statistical Yearbook of industry 2022 is one component part of publication system of the Statistical Office of the Slovak Republic that provides information on industrial branches of the Slovak Republic. The Statistical Yearbook of industry brings the results of recent three years and basic indicators for the whole aggregate of industrial organisations with number of employees up to 19, tradesmen including (table I.1 – I.5).

Industry includes activities related to mining and quarrying (B), manufacturing (C), electricity, gas, steam and air conditioning supply (D) and water supply; sewerage, waste management and remediation activities (E). There are divisions 05 to 39 according to the Statistical Classification of Economic Activities SK NACE Rev. 2.

METODICKÉ VYSVETLIVKY

I. Základné ukazovatele

Obsahom prvej časti publikácie sú základné ukazovatele za celý súbor priemyselných organizácií vrátane organizácií s počtom zamestnancov do 19 osôb a živnostníkov.

Ukazovatele tržby za vlastné výkony a tovar, priemerný evidenčný počet pracovníkov a produktivita práce z tržieb za vlastné výkony a tovar sú publikované za roky 2019, 2020 a 2021, a to v členení za priemysel spolu a podľa špeciálnych zoskupení priemyselných činností (B, C, D, E).

Indexy tržieb za vlastné výkony a tovar a produktivity práce sa počítajú na základe údajov vykázaných v cenách bežného roka po prepočítaní cenovými deflátorami na stále ceny (december 2015 = 100).

II. Podniky

Druhá časť publikácie obsahuje výsledky spracovania podnikového ročného výkazu, ktorý v roku 2021 predkladali organizácie (právne subjekty) s 20 a viac zamestnancami s hlavnou činnosťou priemyselnou a organizácie s počtom zamestnancov do 19 osôb, ktoré mali v roku 2020 obrat vyšší ako 5 mil. eur.

Obsahom sú predovšetkým finančné ukazovatele, ktoré charakterizujú ekonomickú situáciu priemyselných podnikov, údaje o počte zamestnancov, ich priemernej mzde, o výrobe, predaji.

Publikované údaje sú triedené podľa ekonomických činností, druhu vlastníctva, regiónov, veľkostnej štruktúry vykazujúcich jednotiek a hlavných priemyselných zoskupení.

III. Závody

Obsahom tretej časti sú výsledky spracovania ročného závodného výkazu. Spravodajskou jednotkou je podnik (právny subjekt) s počtom zamestnancov 20 a viac osôb, ktorý predkladá výkaz za svoje závodné jednotky s hlavnou činnosťou priemyselnou a organizácie s počtom zamestnancov do 19 osôb, ktoré mali v roku 2020 obrat vyšší ako 5 mil. eur.

Ťažisko kapitoly o závodných jednotkách tvoria štruktúrne údaje o jednotlivých položkách hrubého obratu, medzispotreby a pridanej hodnote, ďalej základné údaje o počte pracovníkov a ich priemerných mzdách. Publikované údaje sú triedené podľa ekonomických činností a regiónov.

IV. Vybrané výrobky

Táto časť publikácie je zameraná na výsledky spracovania ročného podnikového výkazu o výrobe vybraných výrobkov, ktorý predkladajú organizácie (právne subjekty) s 20 a viac zamestnancami s hlavnou činnosťou priemyselnou bez ohľadu na vlastnícku formu. Údaje za rok 2021 sú z ročného zisťovania o výrobe priemyselných výrobkov Priem P 6-01.

Dňom 1. 1. 1998 nadobudol platnosť zoznam priemyselných výrobkov a služieb PRODSLOV, ktorý je vypracovaný na základe zoznamu PRODCOM platnom v krajinách Európskej únie. Podľa zoznamu PRODCOM prebieha v krajinách Európskej únie od roku 1993 pravidelné štatistické zisťovanie priemyselnej produkcie na účely vzájomnej porovnateľnosti jednotlivých štátov EÚ.

Zoznam PRODSLOV klasifikuje produkciu podľa desaťmiestneho kódu, ktorý je na štyroch miestach zhodný s NACE, na šiestich miestach s Klasifikáciou produkcie (ďalej KP) a na ôsmich so zoznamom PRODCOM. Posledné dve miesta vyjadrujú potrebu bližšej špecifikácie výrobku z hľadiska národných potrieb.

PRODSLOV sa každoročne aktualizuje na základe potrieb sledovania vybraných položiek v rámci EÚ a zmien v Colnom sadzobníku, ako aj v dôsledku prebiehajúcich zmien vo výrobnnej štruktúre slovenského priemyslu.

Pretože u niektorých výrobkov ide o dôverné dáta (monopolného výrobcu), ktoré podliehajú ochrane v zmysle zákona č. 540/2001 Z. z. o štátnej štatistike v znení neskorších predpisov, nie sú publikované vyčerpávajúco.

Údaje sú publikované vo vysokej kvalite a vo vysokej porovnateľnosti s príbuznými štatistikami na základe finančnej podpory hradenej z Grantových prostriedkov EÚ.

V. Kraje

V regionálnych prehľadoch sú uvedené podiely vybraných ukazovateľov podľa ekonomických činností (SK NACE). Údaje sú získané z ročného zisťovania v závodoch.

POZNÁMKA: Ročenka priemyslu je k dispozícii na stiahnutie na stránke www.statistics.sk vo formáte .pdf, ako aj .xls. V súboroch „2_podniky_enterprises.xls“ a „3_zavody_establishments.xls“ nájdete v skrytých stĺpcoch časové rady údajov od roku 2008.

METHODOLOGICAL NOTES

I. Basic indicators

The first part of the Yearbook contains basic indicators of the whole aggregate of industrial organizations with number of employees up to 19, tradesmen including.

Indicators: turnover, average registered number of employees and labour productivity of turnover are published for the years 2019, 2020 and 2021, dividing into the industry in total and special aggregates of the industrial branches (B, C, D, E).

Indices of turnover and labour productivity are calculated on the base of the data reported at prices of current year after being converted by price deflators onto constant prices (December 2015 = 100).

II. Enterprises

The second part of the Yearbook contains results of processing of annual enterprise return being submitted in 2021 by organizations (legal entities) with 20 and more employees and with main activity in industry and also ones with number of employees up to 19 if their yearly turnover was higher than 5 mill. eur in 2020.

The substance consists above all financial indicators which characterize economic situation of industrial enterprises; data on number of employees and workers, their average wages, utilization of workers' labour hours fund, output and sales.

The data published are classified by economic activity, kind of ownership, regions, size structure of reporting units and Main Industrial Groupings.

III. Establishments

The third part contains results of processing of annual establishment return. The reporting unit is represented by an enterprise (legal entity) with number of employees 20 and more which submits return on their establishments (local units) with main activity in industry and also ones with number of employees up to 19 if their yearly turnover was higher than 5 mill. eur in 2020.

The centrepiece of the chapter on local units is created by structural data on individual items of gross output and intermediate consumption, on value added, and also on investment and basic data on number of employees and their average wages. The data published are classified by economic activity and by regions.

IV. Selected products

The last part of the publication contains results of processing of yearly enterprise return on output of selected products being submitted by organizations (legal entities) with 20 and more employees and with main activity in industry regardless of their ownership form. Data of year 2021 are from yearly survey on production of industry products „Priem P 6-01“.

Since 1 January 1998 the PRODSLOV list of industrial products and services become valid. It is worked out on the base of PRODCOM list valid in the countries of the European Union. According to PRODCOM regular statistical survey on industrial production for purposes of mutual commensurability of individual states of the EU has been in progress in the countries of the European Union since 1993.

PRODSLOV list classifies production according to ten-digit code which is equal with the NACE in four places, in six places it is equal with the Classification of production (CP further on) and in eight places with PRODCOM. The last two digits express the need of more detailed specification of a product from the national needs point of view.

PRODSLOV is updated annually on the base of needs of monitoring of selected items within the EU and changes in the Customs Tariffs as well as in consequence with running changes in the production structure of the Slovak industry.

Because in several products confidential data are concerned (monopoly producer), which are protected according to the Digest No. 540/2001 Coll. on official statistics in the wording of later regulation, data are not published in a comprehensive way.

The data are published in high quality and in high comparability with related statistics on the basis of financial support funded by the EU grant.

V. Regions

Selected indicators by economic activity (NACE) are published in regional surveys. Data are obtained from annual establishment return.

NOTE: The Yearbook of industry is available for download at www.statistics.sk in .pdf format as well as .xls. In the files „2_podniky_enterprises.xls“ and „3_zavody_establishments.xls“ you will find in the hidden columns of the time series of data from 2008.

I. VYBRANÉ UKAZOVATELE ¹⁾**SELECTED INDICATORS ¹⁾****I.1 Priemysel spolu**

Industry in total

Ukazovateľ ¹⁾	Merná jednotka	2019	2020	2021	Indicator ¹⁾
Tržby za vlastné výkony a tovar	Eur index ²⁾	101 302 557 945 98,9	92 616 758 852 89,7	108 229 726 405 111,6	Turnover
Zamestnanci	osoby index	555 153 99,3	523 316 94,3	516 616 98,7	Employees
Produktivita práce	Eur index ²⁾	182 477 101,0	176 980 95,2	209 497 113,0	Labour productivity

I.2 Ťažba a dobývanie

Mining and quarrying

Ukazovateľ ¹⁾	Merná jednotka	2019	2020	2021	Indicator ¹⁾
Tržby za vlastné výkony a tovar	Eur index ²⁾	602 130 170 96,8	568 611 499 94,0	593 439 256 102,3	Turnover
Zamestnanci	osoby index	6 319 94,5	5 690 90,1	5 645 99,2	Employees
Produktivita práce	Eur index ²⁾	95 287 102,4	99 924 104,3	105 135 103,1	Labour productivity

I.3 Priemyselná výroba

Manufacturing

Ukazovateľ ¹⁾	Merná jednotka	2019	2020	2021	Indicator ¹⁾
Tržby za vlastné výkony a tovar	Eur index ²⁾	86 614 640 939 101,7	78 441 292 602 89,1	91 301 913 647 111,3	Turnover
Zamestnanci	osoby index	510 991 99,4	480 407 94,0	472 886 98,4	Employees
Produktivita práce	Eur index ²⁾	169 503 102,3	163 281 94,8	193 074 113,0	Labour productivity

I.4 Dodávka elektriny, plynu, pary a studeného vzduchu

Electricity, gas, steam and air conditioning supply

Ukazovateľ ¹⁾	Merná jednotka	2019	2020	2021	Indicator ¹⁾
Tržby za vlastné výkony a tovar	Eur index ²⁾	12 717 726 064 90,9	12 256 993 460 93,5	14 710 662 274 114,1	Turnover
Zamestnanci	osoby index	17 019 100,2	16 915 99,4	16 884 99,8	Employees
Produktivita práce	Eur index ²⁾	747 257 90,7	724 607 94,0	871 296 114,3	Labour productivity

I.5 Dodávka vody; čistenie a odvod odpadových vôd, odpady a služby odstraňovania odpadov

Water supply; sewerage, waste management and remediation

Ukazovateľ ¹⁾	Merná jednotka	2019	2020	2021	Indicator ¹⁾
Tržby za vlastné výkony a tovar	Eur index ²⁾	1 368 060 827 103,3	1 349 861 291 98,0	1 623 711 228 112,3	Turnover
Zamestnanci	osoby index	20 824 98,4	20 304 97,5	21 202 104,4	Employees
Produktivita práce	Eur index ²⁾	65 696 105,0	66 482 100,5	76 583 107,5	Labour productivity

¹⁾ DATAcube: pm1001rs

1) vrátane podnikov s počtom zamestnancov do 19 a živnostníkov

2) indexy v stálych cenách (december 2015 = 100)

1) enterprises with number of employees up to 19 and tradesmen including

2) indices at constant prices (December 2015 = 100)

II. PODNIKY

II.1-1. Prehľad vybraných ukazovateľov za SR

Ukazovateľ	2019	2020	2021
Počet podnikov	2 845	2 686	2 691
PRÁCA			
Priemerný evidenčný počet zamestnancov (fyz.osoby)	423 940	403 255	400 700
Priemerná mesačná mzda zamestnanca (EUR)	1 306	1 331	1 430
Produktivita práce zamestnanca (EUR)	213 170	204 836	239 816
FINANCIE (EUR)			
Produkcia	85 199 685 945	77 749 793 161	90 331 161 415
Tržby za vlastné výkony a tovar	90 371 505 043	82 601 256 429	96 094 183 590
z toho: Tržby za vlastné výrobky a z predaja služieb	83 862 097 274	76 739 999 503	87 955 072 568
Náklady	94 726 262 897	86 215 695 939	102 516 075 318
Pridaná hodnota	16 666 432 166	16 093 636 040	18 392 912 039
Hospodársky výsledok pred zdanením	3 319 247 819	3 006 334 807	4 948 719 168
Zásoby k 31.12.	8 434 199 189	7 973 269 975	10 450 558 570
Pohľadávky z obchodného styku a poskytnuté preddavky k 31.12.*)	10 721 019 975	8 823 754 758	10 629 572 815
Závazky z obchodného styku a prijaté preddavky k 31.12.*)	11 410 392 099	9 610 008 829	11 394 299 661
Základné imanie k 31.12.	17 141 034 462	17 158 890 060	17 364 807 391

*) údaje za rok 2020, 2021 vyplnili spravodajské jednotky s počtom zamestnancov 100 a viac

ENTERPRISES

II.1- 1. Overview of selected indicators of the SR

Indicator	2019	2020	2021
Number of enterprises	2 845	2 686	2 691
LABOUR			
Average number of employees (persons)	423 940	403 255	400 700
Average monthly wage per employee (EUR)	1 306	1 331	1 430
Labour productivity per employee (EUR)	213 170	204 836	239 816
FINANCE (EUR)			
Production	85 199 685 945	77 749 793 161	90 331 161 415
Turnover for own performances and goods	90 371 505 043	82 601 256 429	96 094 183 590
of which: Turnover for own products and services	83 862 097 274	76 739 999 503	87 955 072 568
Total costs	94 726 262 897	86 215 695 939	102 516 075 318
Value added	16 666 432 166	16 093 636 040	18 392 912 039
Profit/loss before taxation	3 319 247 819	3 006 334 807	4 948 719 168
Stocks as of Dec. 31	8 434 199 189	7 973 269 975	10 450 558 570
Trade receivables and rendered advances as of Dec. 31 ^{*)}	10 721 019 975	8 823 754 758	10 629 572 815
Trade payables and accepted advances as of Dec. 31 ^{*)}	11 410 392 099	9 610 008 829	11 394 299 661
Basic capital as of Dec. 31	17 141 034 462	17 158 890 060	17 364 807 391

^{*)} data for 2020, 2021 were filled in by reporting units with 100 or more employees

II. PODNIKY

ENTERPRISES

II.1-2. Priemyselné podniky
Enterprises of industry

počet podnikov				number of enterprises	
Kód	Štatistická klasifikácia ekonomických činností, Rev. 2 (SK NACE Rev. 2)	2019	2020	2021	Statistical Classification of Economic Activities, Rev. 2 (NACE Rev. 2)
	Priemysel spolu	2 845	2 686	2 691	Industry in total
05	Ťažba uhlia a lignitu	1	1	1	Mining of coal and lignite
07	Dobývanie kovových rúd	2	1	1	Mining of metal ores
08	Iná ťažba a dobývanie	29	27	23	Other mining and quarrying
09	Pomocné činnosti pri ťažbe	3	2	3	Mining support service activities
10	Výroba potravín	269	274	280	Manufacture of food products
11	Výroba nápojov	41	37	40	Manufacture of beverages
12	Výroba tabakových výrobkov	-	-	-	Manufacture of tobacco products
13	Výroba textilu	57	48	51	Manufacture of textiles
14	Výroba odevov	109	96	88	Manufacture of wearing apparel
15	Výroba kože a kožených výrobkov	46	39	43	Manufacture of leather and related products
16	Spracovanie dreva	126	110	117	Manufacture of wood
17	Výroba papiera a papier. výrobkov	48	49	49	Manufacture of paper and paper products
18	Tlač, reprodukcia záznam. médií	41	33	35	Printing and reproduction of recorded media
19	Výroba koks, ropných produktov	4	4	4	Manufacture of coke and refined petroleum products
20	Výroba chemikálií	52	49	49	Manufacture of chemicals
21	Výroba zákl. farmaceut. výrobkov	15	15	18	Manufacture of basic pharmaceutical products
22	Výroba výrobkov z gumy	224	217	217	Manufacture of rubber products
23	Výroba ostatných nekov. výrobkov	112	107	107	Manufacture of other non-metallic mineral products
24	Výroba a spracovanie kovov	72	67	72	Manufacture of basic metals
25	Výroba kovových konštrukcií	517	472	465	Manufacture of fabricated metal products
26	Výroba počítačových výrobkov	67	65	66	Manufacture of computer products
27	Výroba elektrických zariadení	155	150	141	Manufacture of electrical equipment
28	Výroba strojov a zariadení i.n.	223	221	220	Manufacture of machinery and equipment n.e.c.
29	Výroba motorových vozidiel	158	159	154	Manufacture of motor vehicles
30	Výroba ostat. doprav. prostriedkov	19	17	18	Manufacture of other transport equipment
31	Výroba nábytku	81	72	73	Manufacture of furniture
32	Iná výroba	43	41	45	Other manufacturing
33	Oprava a inštalácia strojov	102	96	89	Repair and installation of machinery
35	Dodávka elektriny, plynu, pary	120	116	116	Electricity, gas, steam supply
36	Zber, úprava a dodávka vody	15	15	16	Water collection, treatment and supply
37	Čistenie a odvod odpadových vôd	4	4	4	Sewerage
38	Zber, spracúvanie a likv. odpadov	88	80	85	Waste collection, treatment and disposal activities
39	Ozdravovacie činnosti	2	2	1	Remediation activities

Kód	Kraj, okres	2019	2020	2021	Region, district
1	Bratislavský	386	335	335	Bratislavský
101	Bratislava I	59	45	48	Bratislava I
102	Bratislava II	108	88	90	Bratislava II
103	Bratislava III	58	60	58	Bratislava III
104	Bratislava IV	37	35	36	Bratislava IV
105	Bratislava V	26	23	22	Bratislava V
106	Malacky	46	43	40	Malacky
107	Pezinok	22	20	17	Pezinok
108	Senec	30	21	24	Senec
2	Trnavský	309	305	302	Trnavský
201	Dunajská Streda	61	58	60	Dunajská Streda
202	Galanta	54	54	51	Galanta
203	Hlohovec	27	25	24	Hlohovec
204	Piešťany	47	49	52	Piešťany
205	Senica	28	29	28	Senica
206	Skalica	26	28	27	Skalica
207	Trnava	66	62	60	Trnava
3	Trenčiansky	455	436	440	Trenčiansky
301	Bánovce nad Bebravou	25	26	25	Bánovce nad Bebravou
302	Ilava	67	67	64	Ilava
303	Myjava	25	23	25	Myjava
304	Nové Mesto nad Váhom	77	73	74	Nové Mesto nad Váhom
305	Partizánske	32	31	35	Partizánske
306	Považská Bystrica	50	50	47	Považská Bystrica
307	Prievidza	64	57	57	Prievidza
308	Púchov	33	29	31	Púchov
309	Trenčín	82	80	82	Trenčín

II. PODNIKY

ENTERPRISES

II.1-2. Priemyselné podniky

Enterprises of industry

dokončenie

end of table

počet podnikov

number of enterprises

Kód	Kraj, okres	2019	2020	2021	Region, district
4 Nitriansky		376	360	367	Nitriansky
401	Komárno	57	53	56	Komárno
402	Levice	48	46	46	Levice
403	Nitra	100	104	106	Nitra
404	Nové Zámky	74	70	68	Nové Zámky
405	Šaľa	23	22	21	Šaľa
406	Topoľčany	50	43	46	Topoľčany
407	Zlaté Moravce	24	22	24	Zlaté Moravce
5 Žilinský		390	364	373	Žilinský
501	Bytča	15	13	14	Bytča
502	Čadca	37	34	35	Čadca
503	Dolný Kubín	40	39	37	Dolný Kubín
504	Kysucké Nové Mesto	22	18	18	Kysucké Nové Mesto
505	Liptovský Mikuláš	47	42	43	Liptovský Mikuláš
506	Martin	65	61	62	Martin
507	Námestovo	24	23	26	Námestovo
508	Ružomberok	20	18	20	Ružomberok
509	Turčianske Teplice	5	5	6	Turčianske Teplice
510	Tvrdošín	17	15	16	Tvrdošín
511	Žilina	98	96	96	Žilina
6 Banskobystrický		309	293	290	Banskobystrický
601	Banská Bystrica	68	65	65	Banská Bystrica
602	Banská Štiavnica	7	8	8	Banská Štiavnica
603	Brezno	22	23	23	Brezno
604	Detva	24	25	25	Detva
605	Krupina	7	6	6	Krupina
606	Lučenec	25	25	25	Lučenec
607	Poltár	5	4	4	Poltár
608	Revúca	10	8	8	Revúca
609	Rimavská Sobota	26	22	19	Rimavská Sobota
610	Veľký Krtíš	21	18	19	Veľký Krtíš
611	Zvolen	34	31	31	Zvolen
612	Žarnovica	20	19	19	Žarnovica
613	Žiar nad Hronom	40	39	38	Žiar nad Hronom
7 Prešovský		356	340	341	Prešovský
701	Bardejov	39	42	40	Bardejov
702	Humenné	24	20	20	Humenné
703	Kežmarok	28	29	29	Kežmarok
704	Levoča	4	4	5	Levoča
705	Medzilaborce	2	2	2	Medzilaborce
706	Poprad	46	47	47	Poprad
707	Prešov	100	91	93	Prešov
708	Sabinov	18	18	17	Sabinov
709	Snina	21	18	20	Snina
710	Stará Ľubovňa	19	18	18	Stará Ľubovňa
711	Stropkov	11	8	8	Stropkov
712	Svidník	8	8	7	Svidník
713	Vranov nad Topľou	36	35	35	Vranov nad Topľou
8 Košický		264	253	243	Košický
801	Gelnica	8	6	6	Gelnica
802	Košice I	28	24	22	Košice I
803	Košice II	21	20	18	Košice II
804	Košice III	4	4	4	Košice III
805	Košice IV	42	47	44	Košice IV
806	Košice - okolie	27	25	26	Košice - okolie
807	Michalovce	35	32	30	Michalovce
808	Rožňava	21	18	17	Rožňava
809	Sobrance	3	3	3	Sobrance
810	Spišská Nová Ves	53	53	51	Spišská Nová Ves
811	Trebišov	22	21	22	Trebišov

II. PODNIKY

ENTERPRISES

II.1-2. Priemyselné podniky Enterprises of industry

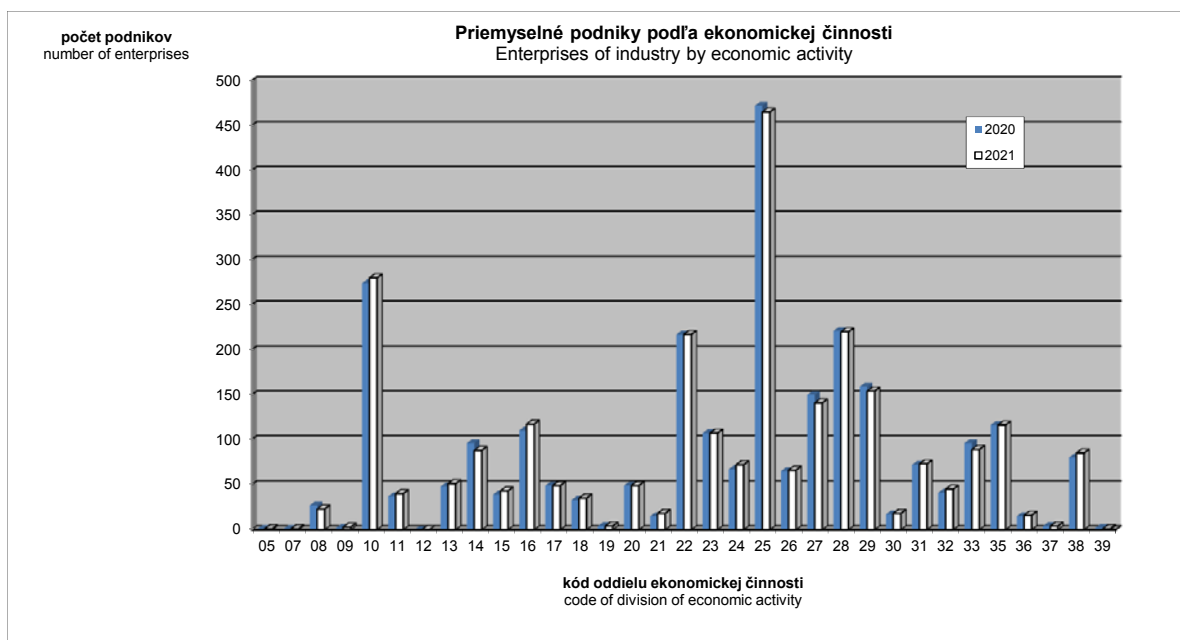
počet podnikov

number of enterprises

Kód	Druh vlastníctva	2019	2020	2021	Kind of ownership
1	Medzinárodné - verejné	-	-	-	International with preponderance of public sector
2	Súkromné tuzemské	1 524	1 409	1 424	Private inland
3	Družstevné	33	30	29	Cooperative - owned
4	Štátne	25	24	24	State - owned
5	Vlast. územnej samosprávy	56	55	56	Municipality - owned
6	Združ., p.strany, cirkvi	1	1	1	Ownership of associations, polit.parties and churches
7	Zahraničné	806	771	772	Foreign
8	Medzinárodné - súkromné	400	396	385	International with preponderance of private sector
9	Zmiešané	-	-	-	Mixed (a combination of 1 through 8)

Kód	Kategória pracovníkov	2019	2020	2021	Category of employees
00-06	0 - 19	96	81	75	0 - 19
07	20 - 24	359	332	319	20 - 24
11	25 - 49	960	898	915	25 - 49
12	50 - 99	603	592	591	50 - 99
21	100 - 149	244	224	229	100 - 149
22	150 - 199	145	134	128	150 - 199
23	200 - 249	105	114	117	200 - 249
24	250 - 499	181	169	178	250 - 499
25	500 - 999	92	88	87	500 - 999
31	1000 - 1999	37	32	28	1000 - 1999
32	2000 - 2999	12	11	11	2000 - 2999
33	3000 - 3999	6	7	9	3000 - 3999
34	4000 - 4999	3	2	2	4000 - 4999
35-36	5000 - 19999	2	2	2	5000 - 19999

Kód	Hlavné priemyselné zoskupenia	2019	2020	2021	Main Industrial Groupings
A	Medzispotreba priemyselných výrobkov	1 367	1 286	1 297	Intermediate goods industries
AE	Produkcia súvisiaca s energetikou	140	136	137	Energy related activities
AI	Medzispotreba (okrem energií)	1 227	1 150	1 160	Intermediate goods (except energy)
B	Investičné prostriedky	698	680	652	Capital goods
C	Spotreba priemyselných výrobkov	686	634	652	Consumer goods industries
CD	Predmety dlhodobej spotreby	109	96	97	Consumer durables
CN	Predmety krátkodobej spotreby	577	538	555	Consumer non-durables



II.2-1. Priemerný evidenčný počet zamestnancov

Average number of employees

vo fyzických osobách

persons

Kód	Štatistická klasifikácia ekonomických činností, Rev. 2 (SK NACE Rev. 2)	2019	2020	2021	Statistical Classification of Economic Activities, Rev. 2 (NACE Rev. 2)
	Priemysel spolu	423 940	403 255	400 700	Industry in total
05	Ťažba uhlia a lignitu ^{*)}				Mining of coal and lignite ^{*)}
07	Dobývanie kovových rúd ^{*)}				Mining of metal ores ^{*)}
08	Iná ťažba a dobývanie	2 316	2 148	2 049	Other mining and quarrying
09	Pomocné činnosti pri ťažbe ^{*)}	647			Mining support service activities ^{*)}
10	Výroba potravín	27 123	26 958	27 578	Manufacture of food products
11	Výroba nápojov	3 696	3 537	3 500	Manufacture of beverages
12	Výroba tabakových výrobkov	-	-	-	Manufacture of tobacco products
13	Výroba textilu	4 661	3 766	3 658	Manufacture of textiles
14	Výroba odevov	9 159	8 340	7 647	Manufacture of wearing apparel
15	Výroba kože a kožených výrobkov	8 271	7 495	7 347	Manufacture of leather and related products
16	Spracovanie dreva	6 065	5 792	6 054	Manufacture of wood
17	Výroba papiera a papier. výrobkov	6 486	6 676	6 820	Manufacture of paper and paper products
18	Tlač, reprodukcia záznam. médií	2 789	2 633	2 705	Printing and reproduction of recorded media
19	Výroba koks, ropných produktov	2 548	2 406	2 328	Manufacture of coke and refined petroleum products
20	Výroba chemikálií	7 120	6 902	7 102	Manufacture of chemicals
21	Výroba základ. farmaceut. výrobkov	2 123	2 165	2 368	Manufacture of basic pharmaceutical products
22	Výroba výrobkov z gumy	32 730	30 720	29 625	Manufacture of rubber products
23	Výroba ostatných nekov. výrobkov	13 866	13 839	13 586	Manufacture of other non-metallic mineral products
24	Výroba a spracovanie kovov	22 928	21 685	21 998	Manufacture of basic metals
25	Výroba kovových konštrukcií	37 367	34 062	33 957	Manufacture of fabricated metal products
26	Výroba počítačových výrobkov	12 656	11 580	9 527	Manufacture of computer products
27	Výroba elektrických zariadení	32 565	30 773	32 081	Manufacture of electrical equipment
28	Výroba strojov a zariadení i.n.	42 199	40 143	41 354	Manufacture of machinery and equipment n.e.c.
29	Výroba motorových vozidiel	81 006	77 724	76 140	Manufacture of motor vehicles
30	Výroba ostat. doprav. prostriedkov	3 872	3 862	3 821	Manufacture of other transport equipment
31	Výroba nábytku	10 623	9 631	9 168	Manufacture of furniture
32	Iná výroba	4 816	4 947	4 993	Other manufacturing
33	Oprava a inštalácia strojov	8 979	8 062	7 912	Repair and installation of machinery
35	Dodávka elektriny, plynu, pary	16 357	16 255	15 974	Electricity, gas, steam supply
36	Zber, úprava a dodávka vody	10 888	10 783	10 898	Water collection, treatment and supply
37	Čistenie a odvod odpadových vôd ^{*)}				Sewerage ^{*)}
38	Zber, spracúvanie a likv. odpadov	6 964	6 935	7 298	Waste collection, treatment and disposal activities
39	Ozdravovacie činnosti ^{*)}				Remediation activities ^{*)}

Kód	Kraj, okres	2019	2020	2021	Region, district
1	Bratislavský	71 022	67 770	67 808	Bratislavský
101	Bratislava I	9 079	9 677	10 599	Bratislava I
102	Bratislava II	19 984	19 409	19 600	Bratislava II
103	Bratislava III	5 177	5 112	5 057	Bratislava III
104	Bratislava IV	18 536	16 657	16 354	Bratislava IV
105	Bratislava V	4 060	3 866	3 658	Bratislava V
106	Malacky	10 314	9 690	9 234	Malacky
107	Pezinok	1 702	1 502	1 372	Pezinok
108	Senec	2 172	1 858	1 935	Senec
2	Trnavský	47 324	44 615	43 539	Trnavský
201	Dunajská Streda	5 929	5 805	5 853	Dunajská Streda
202	Galanta	6 270	5 245	4 893	Galanta
203	Hlohovec	3 905	3 867	3 792	Hlohovec
204	Piešťany	4 050	3 956	4 009	Piešťany
205	Senica	2 538	2 447	2 374	Senica
206	Skalica	9 137	8 653	8 719	Skalica
207	Trnava	15 495	14 641	13 898	Trnava
3	Trenčiansky	74 663	71 418	70 817	Trenčiansky
301	Bánovce nad Bebravou	6 610	6 456	4 370	Bánovce nad Bebravou
302	Ilava	8 899	8 480	8 356	Ilava
303	Myjava	2 644	2 630	2 671	Myjava
304	Nové Mesto nad Váhom	12 532	11 825	13 502	Nové Mesto nad Váhom
305	Partizánske	4 422	4 121	4 115	Partizánske
306	Považská Bystrica	6 479	6 220	6 094	Považská Bystrica
307	Prievidza	13 021	12 493	12 453	Prievidza
308	Púchov	10 430	9 927	9 772	Púchov
309	Trenčín	9 626	9 268	9 485	Trenčín

*) údaje nie sú uvedené z dôvodu ochrany dôverných dát
data is not available due to confidential data protection

II.2 PRÁCA

LABOUR

II.2-1. Priemerný evidenčný počet zamestnancov

Average number of employees

dokončenie

end of table

vo fyzických osobách

persons

Kód	Kraj, okres	2019	2020	2021	Region, district
4	Nitriansky	49 692	47 187	46 566	Nitriansky
401	Komárno	6 427	5 860	5 844	Komárno
402	Levice	6 289	6 102	5 529	Levice
403	Nitra	16 296	15 978	16 091	Nitra
404	Nové Zámky	6 025	5 725	5 576	Nové Zámky
405	Šaľa	3 723	3 625	3 447	Šaľa
406	Topoľčany	7 870	7 146	7 270	Topoľčany
407	Zlaté Moravce	3 062	2 751	2 808	Zlaté Moravce
5	Žilinský	57 141	54 148	53 384	Žilinský
501	Bytča	2 954	2 646	2 670	Bytča
502	Čadca	3 428	3 058	2 958	Čadca
503	Dolný Kubín	5 863	5 482	5 363	Dolný Kubín
504	Kysucké Nové Mesto	6 170	5 507	5 333	Kysucké Nové Mesto
505	Liptovský Mikuláš	4 849	4 637	4 712	Liptovský Mikuláš
506	Martin	8 675	8 129	7 454	Martin
507	Námestovo	2 687	2 567	2 567	Námestovo
508	Ružomberok	2 098	2 203	2 298	Ružomberok
509	Turčianske Teplice	455	470	490	Turčianske Teplice
510	Tvrdošín	3 252	3 327	3 663	Tvrdošín
511	Žilina	16 711	16 124	15 876	Žilina
6	Banskobystrický	40 816	39 308	40 596	Banskobystrický
601	Banská Bystrica	7 126	6 959	6 925	Banská Bystrica
602	Banská Štiavnica	3 429	3 384	3 341	Banská Štiavnica
603	Brezno	4 664	4 477	4 613	Brezno
604	Detva	2 191	2 551	2 798	Detva
605	Krupina	1 489	1 464	1 442	Krupina
606	Lučenec	3 086	2 931	2 811	Lučenec
607	Poltár	259	241	235	Poltár
608	Revúca	2 144	1 940	1 983	Revúca
609	Rimavská Sobota	3 363	3 286	4 254	Rimavská Sobota
610	Veľký Krtíš	1 537	1 363	1 443	Veľký Krtíš
611	Zvolen	4 073	3 622	3 520	Zvolen
612	Žarnovica	2 563	2 440	2 454	Žarnovica
613	Žiar nad Hronom	4 892	4 653	4 779	Žiar nad Hronom
7	Prešovský	39 925	37 978	38 383	Prešovský
701	Bardejov	2 191	2 262	2 348	Bardejov
702	Humenné	4 099	3 792	3 752	Humenné
703	Kežmarok	3 281	3 236	3 292	Kežmarok
704	Levoča *)				Levoča *)
705	Medzilaborce *)				Medzilaborce *)
706	Poprad	9 623	9 458	9 525	Poprad
707	Prešov	11 807	10 957	11 162	Prešov
708	Sabinov	1 555	1 448	1 493	Sabinov
709	Snina	1 333	1 144	1 122	Snina
710	Stará Ľubovňa	1 149	1 058	1 095	Stará Ľubovňa
711	Stropkov	1 321	1 094	1 051	Stropkov
712	Svidník	420	404	406	Svidník
713	Vranov nad Topľou	2 885	2 876	2 874	Vranov nad Topľou
8	Košický	43 360	40 831	39 608	Košický
801	Gelnica	442	372	366	Gelnica
802	Košice I	5 623	5 172	5 256	Košice I
803	Košice II	11 602	10 336	10 076	Košice II
804	Košice III	166	202	202	Košice III
805	Košice IV	5 569	5 769	5 569	Košice IV
806	Košice - okolie	3 756	3 715	4 028	Košice - okolie
807	Michalovce	6 057	5 738	4 494	Michalovce
808	Rožňava	2 611	2 323	2 327	Rožňava
809	Sobrance	128	134	138	Sobrance
810	Spišská Nová Ves	6 229	5 958	6 036	Spišská Nová Ves
811	Trebišov	1 176	1 113	1 117	Trebišov

*) údaje nie sú uvedené z dôvodu ochrany dôverných dát
data is not available due to confidential data protection

II.2 PRÁCA

LABOUR

II.2-1. Priemerný evidenčný počet zamestnancov

Average number of employees

vo fyzických osobách

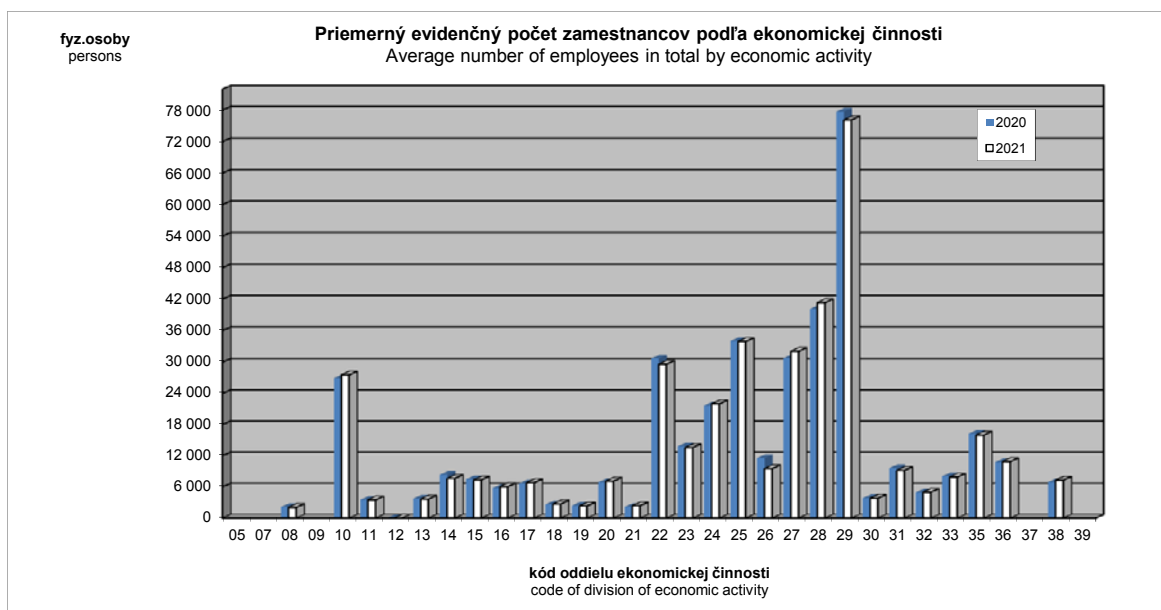
persons

Kód	Druh vlastníctva	2019	2020	2021	Kind of ownership
1	Medzinárodné - verejné	-	-	-	International with preponderance of public sector
2	Súkromné tuzemské	109 682	102 611	101 844	Private inland
3	Družstevné	2 531	2 236	2 153	Cooperative - owned
4	Štátne ^{*)}	-	-	-	State - owned ^{*)}
5	Vlast. územnej samosprávy	6 091	5 996	6 189	Municipality - owned
6	Združ., p.strany, cirkvi ^{*)}	-	-	-	Ownership of associations, polit.parties and churches ^{*)}
7	Zahraničné	202 047	193 415	192 501	Foreign
8	Medzinárodné - súkromné	87 700	83 325	82 536	International with preponderance of private sector
9	Zmiešané	-	-	-	Mixed (a combination of 1 through 8)

Kód	Kategória pracovníkov	2019	2020	2021	Category of employees
00-06	0 - 19	1 070	1 039	833	0 - 19
07	20 - 24	7 792	7 466	7 242	20 - 24
11	25 - 49	33 436	31 520	31 592	25 - 49
12	50 - 99	42 363	42 043	41 281	50 - 99
21	100 - 149	29 136	27 264	27 640	100 - 149
22	150 - 199	24 971	23 831	22 168	150 - 199
23	200 - 249	23 906	25 847	25 876	200 - 249
24	250 - 499	61 874	58 865	60 772	250 - 499
25	500 - 999	64 059	62 542	62 469	500 - 999
31	1000 - 1999	50 849	44 786	38 015	1000 - 1999
32	2000 - 2999	27 697	25 310	24 283	2000 - 2999
33	3000 - 3999	20 267	23 961	30 438	3000 - 3999
34	4000 - 4999 ^{*)}	-	-	-	4000 - 4999 ^{*)}
35-36	5000 - 19999 ^{*)}	-	-	-	5000 - 19999 ^{*)}

Kód	Hlavné priemyselné zoskupenia	2019	2020	2021	Main Industrial Groupings
A	Medzispotreba priemyselných výrobkov	186 395	176 804	177 749	Intermediate goods industries
AE	Produkcia súvisiaca s energetikou	32 462	31 940	31 430	Energy related activities
AI	Medzispotreba (okrem energií)	153 932	144 864	146 319	Intermediate goods (except energy)
B	Investičné prostriedky	153 837	146 732	145 139	Capital goods
C	Spotreba priemyselných výrobkov	76 526	72 577	70 329	Consumer goods industries
CD	Predmety dlhodobej spotreby	18 661	17 201	14 654	Consumer durables
CN	Predmety krátkodobej spotreby	57 865	55 376	55 675	Consumer non-durables

*) údaje nie sú uvedené z dôvodu ochrany dôverných dát
data is not available due to confidential data protection



II.2-2. Priemerná mesačná mzda zamestnanca

Average monthly wage per employee

v EUR

EUR

Kód	Štatistická klasifikácia ekonomických činností, Rev. 2 (SK NACE Rev. 2)	2019	2020	2021	Statistical Classification of Economic Activities, Rev. 2 (NACE Rev. 2)
	Priemysel spolu	1 306	1 331	1 430	Industry in total
05	Ťažba uhlia a lignitu ^{*)}				Mining of coal and lignite ^{*)}
07	Dobývanie kovových rúd ^{*)}				Mining of metal ores ^{*)}
08	Iná ťažba a dobývanie	1 174	1 242	1 311	Other mining and quarrying
09	Pomocné činnosti pri ťažbe ^{*)}	1 949			Mining support service activities ^{*)}
10	Výroba potravín	1 031	1 094	1 152	Manufacture of food products
11	Výroba nápojov	1 294	1 360	1 387	Manufacture of beverages
12	Výroba tabakových výrobkov	-	-	-	Manufacture of tobacco products
13	Výroba textilu	979	1 023	1 108	Manufacture of textiles
14	Výroba odevov	686	720	759	Manufacture of wearing apparel
15	Výroba kože a kožených výrobkov	853	879	931	Manufacture of leather and related products
16	Spracovanie dreva	947	979	1 035	Manufacture of wood
17	Výroba papiera a papier. výrobkov	1 305	1 374	1 430	Manufacture of paper and paper products
18	Tlač, reprodukcia záznam. médií	1 078	1 091	1 176	Printing and reproduction of recorded media
19	Výroba koks, ropných produktov	2 470	2 436	2 515	Manufacture of coke and refined petroleum products
20	Výroba chemikálií	1 372	1 438	1 510	Manufacture of chemicals
21	Výroba základ. farmaceut. výrobkov	1 277	1 333	1 371	Manufacture of basic pharmaceutical products
22	Výroba výrobkov z gumy	1 226	1 256	1 340	Manufacture of rubber products
23	Výroba ostatných nekov. výrobkov	1 406	1 463	1 550	Manufacture of other non-metallic mineral products
24	Výroba a spracovanie kovov	1 561	1 549	1 885	Manufacture of basic metals
25	Výroba kovových konštrukcií	1 200	1 196	1 288	Manufacture of fabricated metal products
26	Výroba počítačových výrobkov	1 251	1 299	1 408	Manufacture of computer products
27	Výroba elektrických zariadení	1 260	1 264	1 311	Manufacture of electrical equipment
28	Výroba strojov a zariadení i.n.	1 327	1 348	1 496	Manufacture of machinery and equipment n.e.c.
29	Výroba motorových vozidiel	1 497	1 491	1 579	Manufacture of motor vehicles
30	Výroba ostat. doprav. prostriedkov	1 314	1 379	1 418	Manufacture of other transport equipment
31	Výroba nábytku	1 030	1 057	1 107	Manufacture of furniture
32	Iná výroba	1 044	1 060	1 132	Other manufacturing
33	Oprava a inštalácia strojov	1 549	1 593	1 773	Repair and installation of machinery
35	Dodávka elektriny, plynu, pary	1 860	1 947	2 031	Electricity, gas, steam supply
36	Zber, úprava a dodávka vody	1 108	1 152	1 206	Water collection, treatment and supply
37	Čistenie a odvod odpadových vôd ^{*)}				Sewerage ^{*)}
38	Zber, spracúvanie a likv. odpadov	1 086	1 115	1 214	Waste collection, treatment and disposal activities
39	Ozdravovacie činnosti ^{*)}				Remediation activities ^{*)}

Kód	Kraj, okres	2019	2020	2021	Region, district
1	Bratislavský	1 769	1 805	1 855	Bratislavský
101	Bratislava I	1 596	1 674	1 671	Bratislava I
102	Bratislava II	1 806	1 857	1 927	Bratislava II
103	Bratislava III	1 640	1 679	1 732	Bratislava III
104	Bratislava IV	2 157	2 127	2 196	Bratislava IV
105	Bratislava V	1 573	1 610	1 676	Bratislava V
106	Malacky	1 446	1 573	1 600	Malacky
107	Pezinok	1 343	1 297	1 352	Pezinok
108	Senec	1 388	1 420	1 496	Senec
2	Trnavský	1 365	1 393	1 494	Trnavský
201	Dunajská Streda	1 078	1 189	1 203	Dunajská Streda
202	Galanta	1 454	1 507	1 561	Galanta
203	Hlohovec	1 379	1 428	1 554	Hlohovec
204	Piešťany	1 261	1 292	1 330	Piešťany
205	Senica	1 316	1 183	1 304	Senica
206	Skalica	1 328	1 355	1 559	Skalica
207	Trnava	1 491	1 508	1 615	Trnava
3	Trenčiansky	1 242	1 259	1 345	Trenčiansky
301	Bánovce nad Bebravou	1 183	1 204	1 120	Bánovce nad Bebravou
302	Ilava	1 248	1 269	1 357	Ilava
303	Myjava	1 168	1 160	1 273	Myjava
304	Nové Mesto nad Váhom	1 346	1 357	1 461	Nové Mesto nad Váhom
305	Partizánske	949	943	1 018	Partizánske
306	Považská Bystrica	1 312	1 318	1 423	Považská Bystrica
307	Prievidza	1 108	1 114	1 187	Prievidza
308	Púchov	1 431	1 493	1 611	Púchov
309	Trenčín	1 226	1 240	1 321	Trenčín

*) údaje nie sú uvedené z dôvodu ochrany dôverných dát
data is not available due to confidential data protection

II.2 PRÁCA

LABOUR

II.2-2. Priemerná mesačná mzda zamestnanca

Average monthly wage per employee

dokončenie
v EURend of table
EUR

Kód	Kraj, okres	2019	2020	2021	Region, district
4	Nitriansky	1 165	1 191	1 274	Nitriansky
401	Komárno	995	1 023	1 093	Komárno
402	Levice	1 173	1 234	1 329	Levice
403	Nitra	1 233	1 244	1 330	Nitra
404	Nové Zámky	1 083	1 125	1 214	Nové Zámky
405	Šaľa	1 351	1 359	1 445	Šaľa
406	Topoľčany	1 132	1 139	1 222	Topoľčany
407	Zlaté Moravce	1 160	1 199	1 260	Zlaté Moravce
5	Žilinský	1 260	1 267	1 400	Žilinský
501	Bytča	1 166	1 198	1 324	Bytča
502	Čadca	907	920	958	Čadca
503	Dolný Kubín	1 178	1 194	1 349	Dolný Kubín
504	Kysucké Nové Mesto	1 377	1 520	1 715	Kysucké Nové Mesto
505	Liptovský Mikuláš	1 083	1 085	1 209	Liptovský Mikuláš
506	Martin	1 220	1 185	1 266	Martin
507	Námestovo	1 023	1 011	1 164	Námestovo
508	Ružomberok	1 484	1 495	1 554	Ružomberok
509	Turčianske Teplice	1 086	1 111	1 368	Turčianske Teplice
510	Tvrdošín	1 039	1 077	1 214	Tvrdošín
511	Žilina	1 464	1 429	1 587	Žilina
6	Banskobystrický	1 139	1 174	1 244	Banskobystrický
601	Banská Bystrica	1 174	1 167	1 255	Banská Bystrica
602	Banská Štiavnica	1 065	1 143	1 183	Banská Štiavnica
603	Brezno	1 217	1 197	1 305	Brezno
604	Detva	1 188	1 189	1 255	Detva
605	Krupina	1 053	1 158	1 159	Krupina
606	Lučenec	893	910	1 007	Lučenec
607	Poltár	932	905	1 004	Poltár
608	Revúca	1 039	1 103	1 206	Revúca
609	Rimavská Sobota	796	907	922	Rimavská Sobota
610	Veľký Krtíš	794	834	885	Veľký Krtíš
611	Zvolen	1 256	1 347	1 405	Zvolen
612	Žarnovica	1 426	1 443	1 554	Žarnovica
613	Žiar nad Hronom	1 380	1 401	1 517	Žiar nad Hronom
7	Prešovský	997	1 043	1 113	Prešovský
701	Bardejov	799	809	892	Bardejov
702	Humenné	977	1 020	1 139	Humenné
703	Kežmarok	962	1 014	1 070	Kežmarok
704	Levoča *)				Levoča *)
705	Medzilaborce *)				Medzilaborce *)
706	Poprad	1 162	1 219	1 286	Poprad
707	Prešov	1 026	1 085	1 150	Prešov
708	Sabinov	897	926	1 016	Sabinov
709	Snina	773	780	810	Snina
710	Stará Ľubovňa	908	971	1 062	Stará Ľubovňa
711	Stropkov	788	790	855	Stropkov
712	Svidník	808	800	854	Svidník
713	Vranov nad Topľou	874	885	923	Vranov nad Topľou
8	Košický	1 258	1 272	1 502	Košický
801	Gelnica	951	999	1 037	Gelnica
802	Košice I	1 175	1 231	1 302	Košice I
803	Košice II	1 763	1 736	2 334	Košice II
804	Košice III	711	700	797	Košice III
805	Košice IV	1 094	1 116	1 214	Košice IV
806	Košice - okolie	1 256	1 268	1 360	Košice - okolie
807	Michalovce	975	1 018	1 205	Michalovce
808	Rožňava	1 149	1 206	1 243	Rožňava
809	Sobrance	686	727	759	Sobrance
810	Spišská Nová Ves	988	1 052	1 148	Spišská Nová Ves
811	Trebišov	833	870	905	Trebišov

*) údaje nie sú uvedené z dôvodu ochrany dôverných dát
data is not available due to confidential data protection

II.2 PRÁCA

LABOUR

II.2-2. Priemerná mesačná mzda zamestnanca

Average monthly wage per employee

v EUR

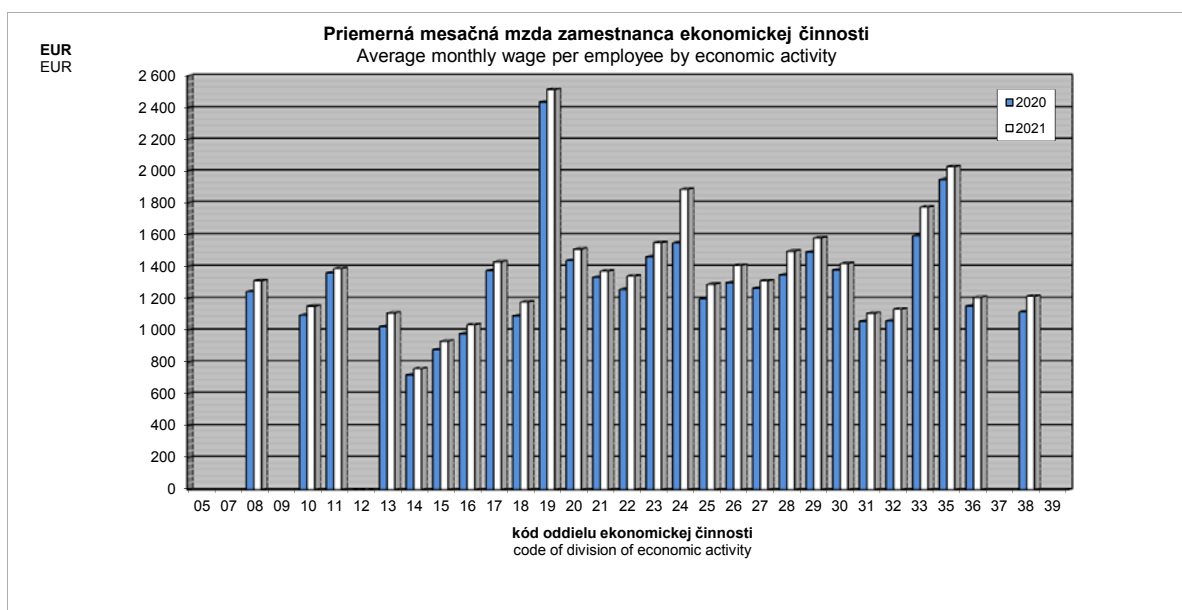
EUR

Kód	Druh vlastníctva	2019	2020	2021	Kind of ownership
1	Medzinárodné - verejné	-	-	-	International with preponderance of public sector
2	Súkromné tuzemské	1 053	1 075	1 150	Private inland
3	Družstevné	1 316	1 434	1 495	Cooperative - owned
4	Štátne ^{*)}				State - owned ^{*)}
5	Vlast. územnej samosprávy	1 156	1 186	1 272	Municipality - owned
6	Združ., p.strany, cirkvi ^{*)}				Ownership of associations, polit.parties and churches ^{*)}
7	Zahraničné	1 401	1 411	1 533	Foreign
8	Medzinárodné - súkromné	1 367	1 413	1 496	International with preponderance of private sector
9	Zmiešané	-	-	-	Mixed (a combination of 1 through 8)

Kód	Kategória pracovníkov	2019	2020	2021	Category of employees
00-06	0 - 19	1 516	1 523	1 600	0 - 19
07	20 - 24	951	956	1 036	20 - 24
11	25 - 49	1 031	1 055	1 112	25 - 49
12	50 - 99	1 115	1 142	1 218	50 - 99
21	100 - 149	1 162	1 212	1 312	100 - 149
22	150 - 199	1 171	1 166	1 268	150 - 199
23	200 - 249	1 220	1 251	1 319	200 - 249
24	250 - 499	1 282	1 310	1 399	250 - 499
25	500 - 999	1 275	1 318	1 386	500 - 999
31	1000 - 1999	1 302	1 357	1 457	1000 - 1999
32	2000 - 2999	1 474	1 448	1 522	2000 - 2999
33	3000 - 3999	1 667	1 710	1 738	3000 - 3999
34	4000 - 4999 ^{*)}				4000 - 4999 ^{*)}
35-36	5000 - 19999 ^{*)}				5000 - 19999 ^{*)}

Kód	Hlavné priemyselné zoskupenia	2019	2020	2021	Main Industrial Groupings
A	Medzispotreba priemyselných výrobkov	1 346	1 373	1 479	Intermediate goods industries
AE	Produkcia súvisiaca s energetikou	1 592	1 648	1 719	Energy related activities
AI	Medzispotreba (okrem energii)	1 294	1 313	1 428	Intermediate goods (except energy)
B	Investičné prostriedky	1 415	1 426	1 533	Capital goods
C	Spotreba priemyselných výrobkov	1 009	1 057	1 113	Consumer goods industries
CD	Predmety dlhodobej spotreby	1 128	1 157	1 231	Consumer durables
CN	Predmety krátkodobej spotreby	971	1 026	1 083	Consumer non-durables

^{*)} údaje nie sú uvedené z dôvodu ochrany dôverných dát
data is not available due to confidential data protection



II.2 PRÁCA

LABOUR

II.2-3. Produktivita práce zamestnanca **)

Labour productivity per employee **)

v EUR

EUR

Kód	Štatistická klasifikácia ekonomických činností, Rev. 2 (SK NACE Rev. 2)	2019	2020	2021	Statistical Classification of Economic Activities, Rev. 2 (NACE Rev. 2)
	Priemysel spolu	213 170	204 836	239 816	Industry in total
05	Ťažba uhlia a lignitu ^{*)}				Mining of coal and lignite ^{*)}
07	Dobývanie kovových rúd ^{*)}				Mining of metal ores ^{*)}
08	Iná ťažba a dobývanie	100 226	98 014	106 275	Other mining and quarrying
09	Pomocné činnosti pri ťažbe ^{*)}	306 130			Mining support service activities ^{*)}
10	Výroba potravín	131 484	134 277	140 151	Manufacture of food products
11	Výroba nápojov	189 520	187 930	192 343	Manufacture of beverages
12	Výroba tabakových výrobkov	-	-	-	Manufacture of tobacco products
13	Výroba textilu	73 378	73 141	79 329	Manufacture of textiles
14	Výroba odevov	28 258	29 339	29 834	Manufacture of wearing apparel
15	Výroba kože a kožených výrobkov	69 010	67 613	70 159	Manufacture of leather and related products
16	Spracovanie dreva	114 177	117 301	148 662	Manufacture of wood
17	Výroba papiera a papier. výrobkov	209 056	190 484	221 323	Manufacture of paper and paper products
18	Tlač, reprodukcia záznam. médií	87 960	83 286	88 443	Printing and reproduction of recorded media
19	Výroba koksu, ropných produktov	1 429 483	1 130 117	1 758 070	Manufacture of coke and refined petroleum products
20	Výroba chemikálií	215 111	207 458	282 739	Manufacture of chemicals
21	Výroba zákl. farmaceut. výrobkov	83 569	84 733	79 015	Manufacture of basic pharmaceutical products
22	Výroba výrobkov z gumy	141 701	133 372	152 781	Manufacture of rubber products
23	Výroba ostatných nekov. výrobkov	138 673	137 086	156 158	Manufacture of other non-metallic mineral products
24	Výroba a spracovanie kovov	197 735	181 961	308 510	Manufacture of basic metals
25	Výroba kovových konštrukcií	121 073	120 153	139 390	Manufacture of fabricated metal products
26	Výroba počítačových výrobkov	321 779	307 284	405 464	Manufacture of computer products
27	Výroba elektrických zariadení	118 102	112 060	128 062	Manufacture of electrical equipment
28	Výroba strojov a zariadení i.n.	124 177	120 290	140 847	Manufacture of machinery and equipment n.e.c.
29	Výroba motorových vozidiel	387 774	367 490	401 249	Manufacture of motor vehicles
30	Výroba ostat. doprav. prostriedkov	130 895	149 744	151 855	Manufacture of other transport equipment
31	Výroba nábytku	79 875	79 311	89 237	Manufacture of furniture
32	Iná výroba	82 111	79 410	86 705	Other manufacturing
33	Oprava a inštalácia strojov	137 222	114 101	121 236	Repair and installation of machinery
35	Dodávka elektriny, plynu, pary	760 824	741 501	904 819	Electricity, gas, steam supply
36	Zber, úprava a dodávka vody	46 538	48 359	49 640	Water collection, treatment and supply
37	Čistenie a odvod odpadových vôd ^{*)}				Sewerage ^{*)}
38	Zber, spracúvanie a likv. odpadov	86 205	82 402	102 219	Waste collection, treatment and disposal activities
39	Ozdravovacie činnosti ^{*)}				Remediation activities ^{*)}

Kód	Kraj, okres	2019	2020	2021	Region, district
1	Bratislavský	442 994	430 071	481 759	Bratislavský
101	Bratislava I	341 260	306 095	308 063	Bratislava I
102	Bratislava II	565 482	535 329	693 898	Bratislava II
103	Bratislava III	193 575	175 118	188 285	Bratislava III
104	Bratislava IV	657 501	681 633	683 501	Bratislava IV
105	Bratislava V	332 930	322 010	362 398	Bratislava V
106	Malacky	188 410	188 978	195 289	Malacky
107	Pezinok	106 975	100 350	113 439	Pezinok
108	Senec	182 990	171 263	200 198	Senec
2	Trnavský	241 736	250 051	290 915	Trnavský
201	Dunajská Streda	133 118	138 144	162 792	Dunajská Streda
202	Galanta	342 704	353 587	468 637	Galanta
203	Hlohovec	241 650	239 680	326 352	Hlohovec
204	Piešťany	157 181	159 399	158 823	Piešťany
205	Senica	233 559	223 985	325 762	Senica
206	Skalica	150 436	162 421	179 955	Skalica
207	Trnava	319 745	340 713	374 397	Trnava
3	Trenčiansky	135 693	128 075	148 173	Trenčiansky
301	Bánovce nad Bebravou	99 797	94 284	93 227	Bánovce nad Bebravou
302	Ilava	140 114	142 524	164 017	Ilava
303	Myjava	87 192	81 804	97 883	Myjava
304	Nové Mesto nad Váhom	138 518	130 107	140 663	Nové Mesto nad Váhom
305	Partizánske	71 723	66 403	76 336	Partizánske
306	Považská Bystrica	186 251	172 021	190 563	Považská Bystrica
307	Prievidza	106 553	102 314	120 905	Prievidza
308	Púchov	229 466	203 669	254 337	Púchov
309	Trenčín	99 063	100 615	114 744	Trenčín

*) údaje nie sú uvedené z dôvodu ochrany dôverných dát
data is not available due to confidential data protection

**) produktivita práce z tržieb za vlastné výkony a tovar
labour productivity of turnover for own performances and goods

II.2 PRÁCA

LABOUR

II.2-3. Produktivita práce zamestnanca **)

Labour productivity per employee **)

dokončenie
v EURend of table
EUR

Kód	Kraj, okres	2019	2020	2021	Region, district
4	Nitriansky	134 235	129 040	152 642	Nitriansky
401	Komárno	130 326	129 298	150 302	Komárno
402	Levice	106 487	116 249	130 876	Levice
403	Nitra	172 389	157 825	179 929	Nitra
404	Nové Zámky	86 979	92 997	114 125	Nové Zámky
405	Šaľa	181 121	157 714	243 811	Šaľa
406	Topoľčany	93 870	90 186	100 165	Topoľčany
407	Zlaté Moravce	136 122	127 824	144 435	Zlaté Moravce
5	Žilinský	270 882	242 862	292 421	Žilinský
501	Bytča	133 636	130 692	153 543	Bytča
502	Čadca	77 110	73 513	81 949	Čadca
503	Dolný Kubín	110 184	100 701	128 732	Dolný Kubín
504	Kysucké Nové Mesto	130 365	117 453	139 966	Kysucké Nové Mesto
505	Liptovský Mikuláš	113 767	113 438	131 700	Liptovský Mikuláš
506	Martin	116 276	104 675	121 103	Martin
507	Námestovo	180 653	173 092	195 214	Námestovo
508	Ružomberok	272 984	229 380	295 168	Ružomberok
509	Turčianske Teplice	132 022	124 572	145 575	Turčianske Teplice
510	Tvrdošín	117 503	121 648	142 733	Tvrdošín
511	Žilina	616 877	532 844	644 026	Žilina
6	Banskobystrický	101 720	99 799	113 337	Banskobystrický
601	Banská Bystrica	108 481	103 547	120 185	Banská Bystrica
602	Banská Štiavnica	24 432	29 128	31 230	Banská Štiavnica
603	Brezno	83 570	73 300	102 743	Brezno
604	Detva	86 257	87 935	107 745	Detva
605	Krupina	88 225	92 161	97 443	Krupina
606	Lučenec	98 172	97 748	127 014	Lučenec
607	Poltár	45 799	46 115	56 834	Poltár
608	Revúca	89 059	86 322	97 741	Revúca
609	Rimavská Sobota	53 170	60 407	48 411	Rimavská Sobota
610	Veľký Krtíš	51 688	64 652	68 896	Veľký Krtíš
611	Zvolen	164 401	158 917	169 846	Zvolen
612	Žarnovica	116 982	123 741	142 346	Žarnovica
613	Žiar nad Hronom	174 040	169 228	195 005	Žiar nad Hronom
7	Prešovský	106 026	104 923	118 084	Prešovský
701	Bardejov	56 431	58 956	63 440	Bardejov
702	Humenné	105 400	105 658	115 585	Humenné
703	Kežmarok	100 624	100 896	110 555	Kežmarok
704	Levoča *)				Levoča *)
705	Medzilaborce *)				Medzilaborce *)
706	Poprad	136 302	141 616	154 913	Poprad
707	Prešov	111 839	105 495	123 723	Prešov
708	Sabinov	74 082	67 783	72 456	Sabinov
709	Snina	101 201	109 952	137 564	Snina
710	Stará Ľubovňa	77 144	88 063	96 635	Stará Ľubovňa
711	Stropkov	45 584	45 644	53 699	Stropkov
712	Svidník	54 857	42 770	43 489	Svidník
713	Vranov nad Topľou	97 926	81 388	94 740	Vranov nad Topľou
8	Košický	156 934	147 079	212 479	Košický
801	Gelnica	66 552	56 014	62 649	Gelnica
802	Košice I	191 191	187 503	191 146	Košice I
803	Košice II	232 076	208 699	422 109	Košice II
804	Košice III	73 629	66 756	66 977	Košice III
805	Košice IV	108 301	110 318	119 045	Košice IV
806	Košice - okolie	198 284	192 469	205 152	Košice - okolie
807	Michalovce	110 590	106 358	138 747	Michalovce
808	Rožňava	156 016	150 245	155 413	Rožňava
809	Sobrance	35 032	36 535	32 812	Sobrance
810	Spišská Nová Ves	79 061	78 793	95 619	Spišská Nová Ves
811	Trebišov	62 336	53 109	58 666	Trebišov

*) údaje nie sú uvedené z dôvodu ochrany dôverných dát
data is not available due to confidential data protection**) produktivita práce z tržieb za vlastné výkony a tovar
labour productivity of turnover for own performances and goods

II.2 PRÁCA

LABOUR

II.2-3. Produktivita práce zamestnanca **)

Labour productivity per employee **)

v EUR

EUR

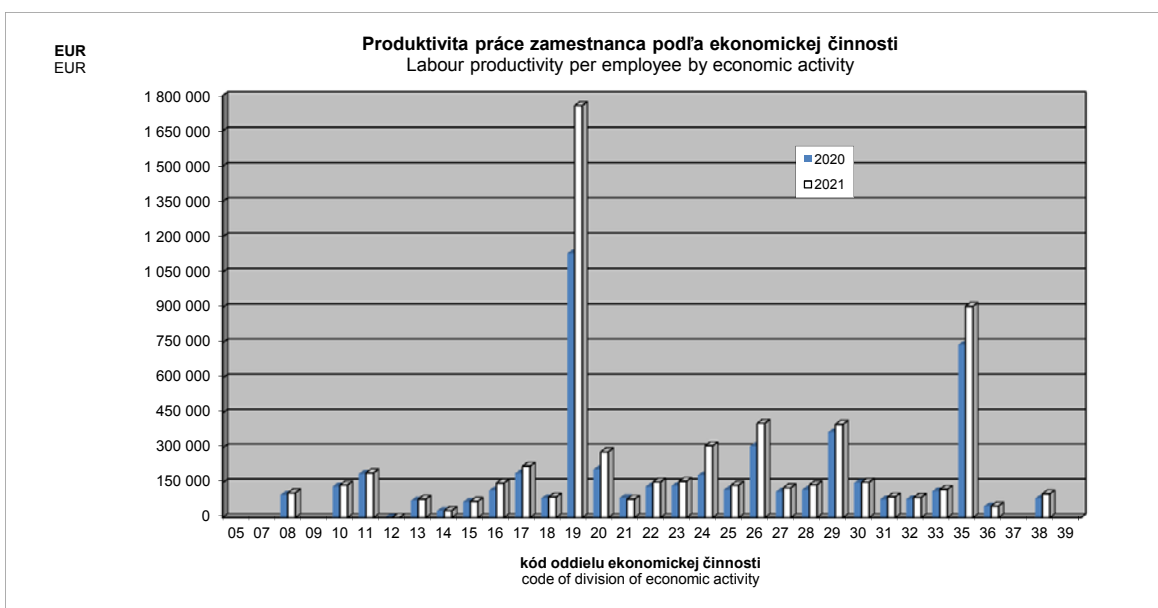
Kód	Druh vlastníctva	2019	2020	2021	Kind of ownership
1	Medzinárodné - verejné	-	-	-	International with preponderance of public sector
2	Súkromné tuzemské	97 030	96 189	111 027	Private inland
3	Družstevné	132 020	113 867	113 786	Cooperative - owned
4	Štátne *)				State - owned *)
5	Vlast. územnej samosprávy	72 374	74 384	75 068	Municipality - owned
6	Združ., p.strany, cirkvi *)				Ownership of associations, polit.parties and churches*)
7	Zahraničné	248 925	237 278	270 194	Foreign
8	Medzinárodné - súkromné	244 756	230 354	279 668	International with preponderance of private sector
9	Zmiešané	-	-	-	Mixed (a combination of 1 through 8)

Kód	Kategória pracovníkov	2019	2020	2021	Category of employees
00-06	0 - 19	1 727 400	1 548 365	2 115 666	0 - 19
07	20 - 24	105 358	115 314	132 809	20 - 24
11	25 - 49	152 993	135 164	153 844	25 - 49
12	50 - 99	107 439	102 489	121 335	50 - 99
21	100 - 149	118 284	125 553	157 011	100 - 149
22	150 - 199	118 401	120 104	132 519	150 - 199
23	200 - 249	131 328	125 709	137 704	200 - 249
24	250 - 499	178 776	176 884	205 310	250 - 499
25	500 - 999	189 248	200 922	235 377	500 - 999
31	1000 - 1999	206 063	171 408	218 919	1000 - 1999
32	2000 - 2999	297 451	257 461	351 463	2000 - 2999
33	3000 - 3999	483 167	520 989	476 311	3000 - 3999
34	4000 - 4999 *)				4000 - 4999 *)
35-36	5000 - 19999 *)				5000 - 19999 *)

Kód	Hlavné priemyselné zoskupenia	2019	2020	2021	Main Industrial Groupings
A	Medzispotreba priemyselných výrobkov	207 171	198 299	250 294	Intermediate goods industries
AE	Produkcia súvisiaca s energetikou	514 028	481 505	610 052	Energy related activities
AI	Medzispotreba (okrem energií)	142 459	135 857	173 016	Intermediate goods (except energy)
B	Investičné prostriedky	267 575	255 700	280 808	Capital goods
C	Spotreba priemyselných výrobkov	130 407	130 014	143 449	Consumer goods industries
CD	Predmety dlhodobej spotreby	228 179	221 407	284 893	Consumer durables
CN	Predmety krátkodobej spotreby	98 876	101 626	106 221	Consumer non-durables

*) údaje nie sú uvedené z dôvodu ochrany dôverných dát
data is not available due to confidential data protection

**) produktivita práce z tržieb za vlastné výkony a tovar
labour productivity of turnover for own performances and goods



II.3 FINANČIE

FINANCE

II.3-1. Produkcia
Production

v EUR

EUR

Kód	Štatistická klasifikácia ekonomických činností, Rev. 2 (SK NACE Rev. 2)	2019	2020	2021	Statistical Classification of Economic Activities, Rev. 2 (NACE Rev. 2)
	Priemysel spolu	85 199 685 945	77 749 793 161	90 331 161 415	Industry in total
05	Ťažba uhlia a lignitu ¹⁾				Mining of coal and lignite ¹⁾
07	Dobývanie kovových rúd ¹⁾				Mining of metal ores ¹⁾
08	Iná ťažba a dobývanie	233 623 183	212 114 994	220 048 052	Other mining and quarrying
09	Pomocné činnosti pri ťažbe ¹⁾	198 870 690			Mining support service activities ¹⁾
10	Výroba potravín	3 108 592 272	3 137 057 020	3 359 981 875	Manufacture of food products
11	Výroba nápojov	628 368 138	596 843 478	601 253 791	Manufacture of beverages
12	Výroba tabakových výrobkov	-	-	-	Manufacture of tobacco products
13	Výroba textilu	327 531 858	254 254 486	268 830 766	Manufacture of textiles
14	Výroba odevov	244 495 949	234 624 525	218 442 775	Manufacture of wearing apparel
15	Výroba kože a kožených výrobkov	564 142 890	485 615 037	521 982 529	Manufacture of leather and related products
16	Spracovanie dreva	667 945 518	637 501 315	882 665 117	Manufacture of wood
17	Výroba papiera a papier. výrobkov	1 284 211 766	1 199 103 860	1 451 024 544	Manufacture of paper and paper products
18	Tlač, reprodukcia záznam. médií	241 177 187	217 085 987	234 102 082	Printing and reproduction of recorded media
19	Výroba koksu, ropných produktov	3 347 419 475	2 507 791 285	4 044 101 768	Manufacture of coke and refined petroleum products
20	Výroba chemikálií	1 396 254 657	1 304 086 405	1 883 042 504	Manufacture of chemicals
21	Výroba základ. farmaceut. výrobkov	174 808 692	182 247 421	194 677 144	Manufacture of basic pharmaceutical products
22	Výroba výrobkov z gumy	4 325 793 565	3 800 908 209	4 214 726 554	Manufacture of rubber products
23	Výroba ostatných nekov. výrobkov	1 804 092 152	1 770 729 292	1 987 647 646	Manufacture of other non-metallic mineral products
24	Výroba a spracovanie kovov	4 494 169 035	3 850 075 036	7 105 504 303	Manufacture of basic metals
25	Výroba kovových konštrukcií	4 348 916 359	3 913 047 470	4 550 454 706	Manufacture of fabricated metal products
26	Výroba počítačových výrobkov	3 972 845 758	3 471 488 654	3 845 177 797	Manufacture of computer products
27	Výroba elektrických zariadení	3 704 097 426	3 315 181 070	4 020 357 437	Manufacture of electrical equipment
28	Výroba strojov a zariadení i.n.	5 020 471 144	4 641 902 423	5 632 964 261	Manufacture of machinery and equipment n.e.c.
29	Výroba motorových vozidiel	30 843 883 172	27 971 482 668	29 961 028 209	Manufacture of motor vehicles
30	Výroba ostat. doprav. prostriedkov	514 668 917	579 107 336	548 322 205	Manufacture of other transport equipment
31	Výroba nábytku	795 170 468	716 890 783	779 887 062	Manufacture of furniture
32	Iná výroba	367 378 908	367 667 388	410 539 570	Other manufacturing
33	Oprava a inštalácia strojov	1 165 113 985	860 647 373	860 765 897	Repair and installation of machinery
35	Dodávka elektriny, plynu, pary	10 256 327 823	10 151 342 480	11 016 796 611	Electricity, gas, steam supply
36	Zber, úprava a dodávka vody	519 764 651	531 826 219	552 002 172	Water collection, treatment and supply
37	Čistenie a odvod odpadových vôd ¹⁾				Sewerage ¹⁾
38	Zber, spracúvanie a likv. odpadov	513 393 908	498 978 685	639 447 246	Waste collection, treatment and disposal activities
39	Ozdravovacie činnosti ¹⁾				Remediation activities ¹⁾

Kód	Kraj, okres	2019	2020	2021	Region, district
1	Bratislavský	29 093 423 759	27 118 776 879	29 635 327 753	Bratislavský
101	Bratislava I	2 820 443 280	2 684 669 069	2 982 064 152	Bratislava I
102	Bratislava II	9 540 445 493	8 942 349 988	11 084 181 755	Bratislava II
103	Bratislava III	882 639 889	801 380 828	820 899 096	Bratislava III
104	Bratislava IV	12 155 636 756	11 300 091 816	11 272 467 809	Bratislava IV
105	Bratislava V	1 262 875 254	1 153 326 661	1 201 668 654	Bratislava V
106	Malacky	1 911 950 451	1 804 678 759	1 784 768 212	Malacky
107	Pezinok	171 978 866	140 970 668	147 904 398	Pezinok
108	Senec	347 453 770	291 309 090	341 373 677	Senec
2	Trnavský	10 929 085 958	10 690 356 176	12 253 740 858	Trnavský
201	Dunajská Streda	732 809 015	772 973 195	921 903 630	Dunajská Streda
202	Galanta	2 057 158 250	1 775 615 781	2 250 789 296	Galanta
203	Hlohovec	900 848 233	894 376 457	1 222 712 406	Hlohovec
204	Piešťany	429 507 527	441 129 940	447 071 637	Piešťany
205	Senica	579 614 110	532 098 671	755 135 493	Senica
206	Skalica	1 358 388 852	1 386 834 639	1 561 997 984	Skalica
207	Trnava	4 870 759 971	4 887 327 493	5 094 130 412	Trnava
3	Trenčiansky	9 501 662 827	8 524 894 165	9 841 962 361	Trenčiansky
301	Bánovce nad Bebravou	659 930 303	603 153 037	401 819 117	Bánovce nad Bebravou
302	Ilava	1 100 099 034	1 057 933 569	1 198 972 051	Ilava
303	Myjava	221 917 826	208 476 493	251 146 526	Myjava
304	Nové Mesto nad Váhom	1 701 130 231	1 483 143 917	1 856 061 078	Nové Mesto nad Váhom
305	Partizánske	315 212 796	266 935 188	311 934 551	Partizánske
306	Považská Bystrica	1 122 216 471	1 001 274 855	1 053 685 229	Považská Bystrica
307	Prievidza	1 307 499 580	1 193 816 252	1 437 754 923	Prievidza
308	Púchov	2 208 124 097	1 868 121 193	2 321 169 193	Púchov
309	Trenčín	865 532 489	842 039 661	1 009 419 693	Trenčín

*) údaje nie sú uvedené z dôvodu ochrany dôverných dát
data is not available due to confidential data protection

II.3 FINANCIE

FINANCE

II.3-1. Produkcia
Productiondokončenie
v EURend of table
EUR

Kód	Kraj, okres	2019	2020	2021	Region, district
4	Nitriansky	6 297 575 761	5 674 759 475	6 770 466 127	Nitriansky
401	Komárno	807 825 383	729 542 297	854 321 053	Komárno
402	Levice	639 157 113	656 518 446	691 846 904	Levice
403	Nitra	2 651 679 642	2 346 133 160	2 755 096 064	Nitra
404	Nové Zámky	505 327 192	512 355 704	622 968 587	Nové Zámky
405	Šaľa	630 380 360	526 271 387	812 282 864	Šaľa
406	Topoľčany	716 929 076	616 477 731	708 878 665	Topoľčany
407	Zlaté Moravce	346 276 995	287 460 750	325 071 990	Zlaté Moravce
5	Žilinský	14 762 551 732	12 497 004 464	14 619 898 975	Žilinský
501	Bytča	381 481 945	331 260 839	396 259 615	Bytča
502	Čadca	248 924 669	213 924 731	232 859 713	Čadca
503	Dolný Kubín	610 929 466	534 286 231	697 148 688	Dolný Kubín
504	Kysucké Nové Mesto	796 439 128	660 648 332	759 099 575	Kysucké Nové Mesto
505	Liptovský Mikuláš	517 830 991	491 606 783	588 867 444	Liptovský Mikuláš
506	Martin	946 292 568	778 589 794	779 199 311	Martin
507	Námestovo	484 471 176	441 104 040	496 137 010	Námestovo
508	Ružomberok	576 292 694	504 450 187	694 007 792	Ružomberok
509	Turčianske Teplice	58 506 804	54 706 423	66 479 398	Turčianske Teplice
510	Tvrdošín	368 989 644	393 500 530	510 192 107	Tvrdošín
511	Žilina	9 772 392 647	8 092 926 574	9 399 648 322	Žilina
6	Banskobystrický	3 950 044 029	3 677 099 836	4 497 343 329	Banskobystrický
601	Banská Bystrica	698 593 443	669 051 236	781 860 876	Banská Bystrica
602	Banská Štiavnica	89 634 466	102 476 153	107 688 644	Banská Štiavnica
603	Brezno	396 525 345	338 789 087	490 784 378	Brezno
604	Detva	178 469 712	220 855 427	299 496 183	Detva
605	Krupina	90 631 120	90 933 424	93 740 651	Krupina
606	Lučenec	289 159 748	276 502 044	344 350 332	Lučenec
607	Poltár	11 956 873	10 783 531	12 991 629	Poltár
608	Revúca	192 784 680	160 837 277	186 655 551	Revúca
609	Rimavská Sobota	158 309 971	167 577 564	189 238 570	Rimavská Sobota
610	Veľký Krtíš	79 245 936	84 518 335	99 407 512	Veľký Krtíš
611	Zvolen	651 938 881	554 087 207	587 659 905	Zvolen
612	Žarnovica	278 586 108	281 091 624	338 587 166	Žarnovica
613	Žiar nad Hronom	834 207 746	719 596 927	964 881 932	Žiar nad Hronom
7	Prešovský	4 001 289 983	3 722 102 000	4 258 087 700	Prešovský
701	Bardejov	117 140 006	126 005 849	144 366 805	Bardejov
702	Humenné	407 038 705	368 945 535	411 868 601	Humenné
703	Kežmarok	292 022 223	287 373 168	331 560 926	Kežmarok
704	Levoča *)				Levoča *)
705	Medzilaborce *)				Medzilaborce *)
706	Poprad	1 259 105 764	1 272 736 010	1 388 934 429	Poprad
707	Prešov	1 266 016 381	1 095 441 024	1 317 798 216	Prešov
708	Sabinov	110 354 254	93 202 361	114 241 352	Sabinov
709	Snina	92 867 411	79 487 478	90 673 653	Snina
710	Stará Ľubovňa	85 649 654	91 932 382	104 614 817	Stará Ľubovňa
711	Stropkov	64 290 643	53 238 454	59 932 241	Stropkov
712	Svidník	21 349 068	14 174 195	15 510 774	Svidník
713	Vranov nad Topľou	275 196 944	229 337 473	264 164 399	Vranov nad Topľou
8	Košický	6 664 051 896	5 844 800 166	8 454 334 312	Košický
801	Gelnica	29 128 312	20 387 519	22 472 657	Gelnica
802	Košice I	1 085 235 359	975 130 818	1 003 871 070	Košice I
803	Košice II	2 662 187 534	2 114 302 005	4 447 882 055	Košice II
804	Košice III	12 073 481	13 400 319	13 430 133	Košice III
805	Košice IV	579 058 927	582 088 940	625 047 402	Košice IV
806	Košice - okolie	723 270 857	696 699 745	796 912 948	Košice - okolie
807	Michalovce	631 743 211	587 775 270	601 642 427	Michalovce
808	Rožňava	384 635 644	328 974 473	335 257 912	Rožňava
809	Sobrance	4 596 563	5 072 527	5 144 750	Sobrance
810	Spišská Nová Ves	489 431 449	461 104 517	534 912 978	Spišská Nová Ves
811	Trebišov	62 690 559	59 864 033	67 759 980	Trebišov

*) údaje nie sú uvedené z dôvodu ochrany dôverných dát
data is not available due to confidential data protection

II.3 FINANČIE

FINANCE

II.3-1. Produkcia

Production

v EUR

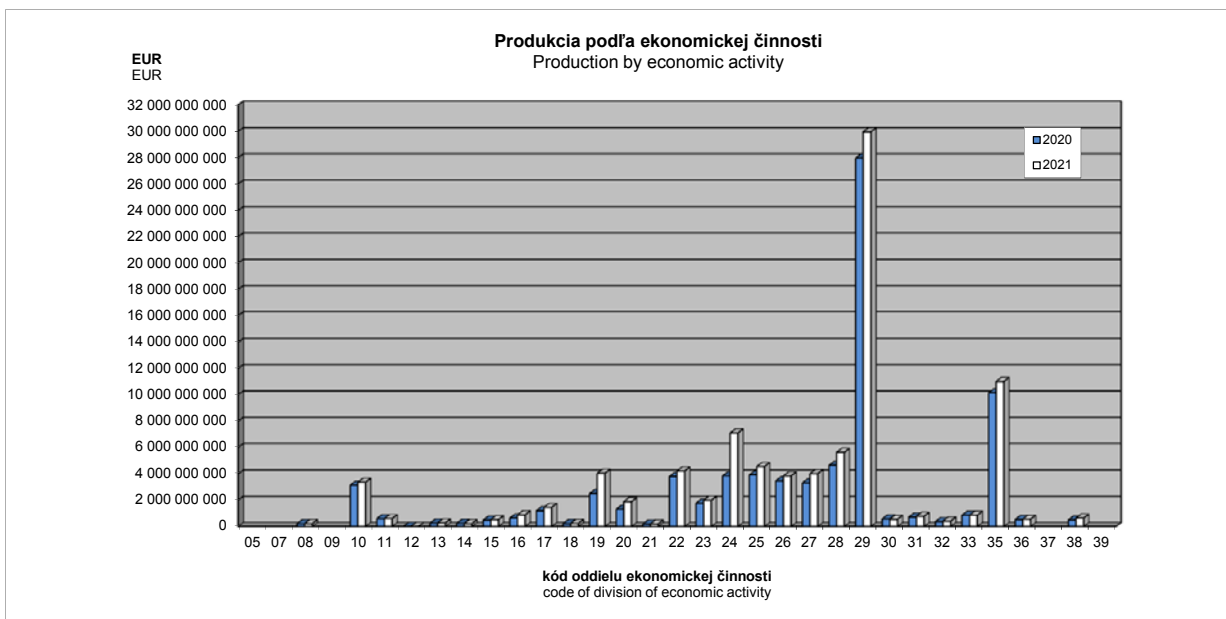
EUR

Kód	Druh vlastníctva	2019	2020	2021	Kind of ownership
1	Medzinárodné - verejné	-	-	-	International with preponderance of public sector
2	Súkromné tuzemské	9 629 951 188	8 865 471 196	10 188 688 697	Private inland
3	Družstevné	316 452 795	239 199 465	224 606 523	Cooperative - owned
4	Štátne ^{*)}				State - owned ^{*)}
5	Vlast. územnej samosprávy	444 826 441	449 670 752	469 447 292	Municipality - owned
6	Združ., p.strany, cirkvi ^{*)}				Ownership of associations, polit.parties and churches ^{*)}
7	Zahraničné	47 912 734 178	43 595 146 498	50 113 157 910	Foreign
8	Medzinárodné - súkromné	20 303 199 308	18 354 158 477	22 307 832 374	International with preponderance of private sector
9	Zmiešané	-	-	-	Mixed (a combination of 1 through 8)

Kód	Kategória pracovníkov	2019	2020	2021	Category of employees
00-06	0 - 19	1 032 654 520	961 233 560	889 289 609	0 - 19
07	20 - 24	631 376 633	571 568 303	689 751 719	20 - 24
11	25 - 49	4 119 540 150	3 555 661 728	4 117 996 345	25 - 49
12	50 - 99	4 136 789 687	3 916 808 331	4 560 589 218	50 - 99
21	100 - 149	3 251 435 245	3 253 431 096	4 068 488 257	100 - 149
22	150 - 199	2 715 227 087	2 636 548 873	2 744 369 285	150 - 199
23	200 - 249	2 997 090 510	3 109 332 679	3 444 367 359	200 - 249
24	250 - 499	10 680 244 511	9 957 239 817	11 952 203 685	250 - 499
25	500 - 999	10 959 735 302	11 329 389 084	12 396 751 284	500 - 999
31	1000 - 1999	10 381 573 610	7 570 354 582	8 353 831 915	1000 - 1999
32	2000 - 2999	7 777 658 161	6 162 521 296	8 227 300 472	2000 - 2999
33	3000 - 3999	9 679 007 338	12 332 601 786	14 292 479 967	3000 - 3999
34	4000 - 4999 ^{*)}				4000 - 4999 ^{*)}
35-36	5000 - 19999 ^{*)}				5000 - 19999 ^{*)}

Kód	Hlavné priemyselné zoskupenia	2019	2020	2021	Main Industrial Groupings
A	Medzispotreba priemyselných výrobkov	35 101 728 713	31 874 677 401	40 393 640 126	Intermediate goods industries
AE	Produkcia súvisiaca s energetikou	14 218 064 135	13 273 369 679	15 700 873 273	Energy related activities
AI	Medzispotreba (okrem energií)	20 883 664 578	18 601 307 722	24 692 766 853	Intermediate goods (except energy)
B	Investičné prostriedky	40 216 671 860	36 598 905 186	39 756 937 838	Capital goods
C	Spotreba priemyselných výrobkov	9 354 740 265	8 762 944 143	9 527 583 502	Consumer goods industries
CD	Predmety dlhodobej spotreby	4 137 343 935	3 685 294 666	4 135 431 255	Consumer durables
CN	Predmety krátkodobej spotreby	5 217 396 330	5 077 649 477	5 392 152 247	Consumer non-durables

*) údaje nie sú uvedené z dôvodu ochrany dôverných dát
data is not available due to confidential data protection



II.3 FINANČIE

FINANCE

II.3-2. Tržby za vlastné výkony a tovar

Turnover for own performances and goods

v EUR

EUR

Kód	Štatistická klasifikácia ekonomických činností, Rev. 2 (SK NACE Rev. 2)	2019	2020	2021	Statistical Classification of Economic Activities, Rev. 2 (NACE Rev. 2)
	Priemysel spolu	90 371 505 043	82 601 256 429	96 094 183 590	Industry in total
05	Ťažba uhlia a lignitu ¹⁾				Mining of coal and lignite ¹⁾
07	Dobývanie kovových rúd ¹⁾				Mining of metal ores ¹⁾
08	Iná ťažba a dobývanie	232 094 160	210 543 851	217 777 988	Other mining and quarrying
09	Pomocné činnosti pri ťažbe ¹⁾	198 004 705			Mining support service activities ¹⁾
10	Výroba potravín	3 566 206 195	3 619 790 289	3 865 061 161	Manufacture of food products
11	Výroba nápojov	700 428 552	664 670 927	673 123 138	Manufacture of beverages
12	Výroba tabakových výrobkov	-	-	-	Manufacture of tobacco products
13	Výroba textilu	341 986 248	275 464 721	290 159 898	Manufacture of textiles
14	Výroba odevov	258 809 312	244 688 185	228 134 464	Manufacture of wearing apparel
15	Výroba kože a kožených výrobkov	570 803 822	506 725 308	515 471 901	Manufacture of leather and related products
16	Spracovanie dreva	692 425 493	679 394 409	900 029 104	Manufacture of wood
17	Výroba papiera a papier. výrobkov	1 355 851 014	1 271 727 036	1 509 358 772	Manufacture of paper and paper products
18	Tlač, reprodukcia záznam. médií	245 337 852	219 258 354	239 256 159	Printing and reproduction of recorded media
19	Výroba koksu, ropných produktov	3 642 321 708	2 719 175 133	4 092 962 131	Manufacture of coke and refined petroleum products
20	Výroba chemikálií	1 531 482 363	1 431 876 010	2 007 869 241	Manufacture of chemicals
21	Výroba základ. farmaceut. výrobkov	177 409 458	183 447 475	187 082 758	Manufacture of basic pharmaceutical products
22	Výroba výrobkov z gumy	4 637 916 566	4 097 189 265	4 526 113 728	Manufacture of rubber products
23	Výroba ostatných nekov. výrobkov	1 922 839 473	1 897 146 132	2 121 566 405	Manufacture of other non-metallic mineral products
24	Výroba a spracovanie kovov	4 533 750 817	3 945 812 177	6 786 667 172	Manufacture of basic metals
25	Výroba kovových konštrukcií	4 524 186 606	4 092 638 263	4 733 225 125	Manufacture of fabricated metal products
26	Výroba počítačových výrobkov	4 072 560 572	3 558 439 772	3 862 813 550	Manufacture of computer products
27	Výroba elektrických zariadení	3 845 998 540	3 448 418 133	4 108 309 296	Manufacture of electrical equipment
28	Výroba strojov a zariadení i.n.	5 240 128 953	4 828 791 801	5 824 561 548	Manufacture of machinery and equipment n.e.c.
29	Výroba motorových vozidiel	31 411 895 781	28 562 838 010	30 551 126 681	Manufacture of motor vehicles
30	Výroba ostat. doprav. prostriedkov	506 811 756	578 339 799	580 191 135	Manufacture of other transport equipment
31	Výroba nábytku	848 501 343	763 813 994	818 144 479	Manufacture of furniture
32	Iná výroba	395 463 250	392 875 061	432 918 539	Other manufacturing
33	Oprava a inštalácia strojov	1 232 126 012	919 850 608	959 159 097	Repair and installation of machinery
35	Dodávka elektriny, plynu, pary	12 444 643 909	12 052 878 857	14 453 752 604	Electricity, gas, steam supply
36	Zber, úprava a dodávka vody	506 705 179	521 464 862	540 959 033	Water collection, treatment and supply
37	Čistenie a odvod odpadových vôd ¹⁾				Sewerage ¹⁾
38	Zber, spracúvanie a likv. odpadov	600 323 743	571 428 271	745 987 304	Waste collection, treatment and disposal activities
39	Ozdravovacie činnosti ¹⁾				Remediation activities ¹⁾

Kód	Kraj, okres	2019	2020	2021	Region, district
1	Bratislavský	31 462 210 777	29 145 918 411	32 667 086 548	Bratislavský
101	Bratislava I	3 098 231 662	2 962 111 600	3 265 220 623	Bratislava I
102	Bratislava II	11 300 430 498	10 389 929 022	13 600 196 528	Bratislava II
103	Bratislava III	1 002 041 090	895 256 956	952 099 782	Bratislava III
104	Bratislava IV	12 187 235 999	11 353 755 489	11 177 707 568	Bratislava IV
105	Bratislava V	1 351 563 133	1 244 761 809	1 325 579 068	Bratislava V
106	Malacky	1 943 280 465	1 831 257 343	1 803 217 166	Malacky
107	Pezinok	182 028 314	150 725 317	155 683 184	Pezinok
108	Senec	397 399 616	318 120 875	387 382 629	Senec
2	Trnavský	11 439 932 021	11 155 912 970	12 666 079 746	Trnavský
201	Dunajská Streda	789 281 016	801 914 530	952 884 565	Dunajská Streda
202	Galanta	2 148 650 322	1 854 598 486	2 293 132 381	Galanta
203	Hlohovec	943 692 395	926 890 711	1 237 462 079	Hlohovec
204	Piešťany	636 631 554	630 644 961	636 704 319	Piešťany
205	Senica	592 703 838	547 979 330	773 327 261	Senica
206	Skalica	1 374 529 530	1 405 474 938	1 569 081 011	Skalica
207	Trnava	4 954 443 366	4 988 410 014	5 203 488 130	Trnava
3	Trenčiansky	10 131 198 923	9 146 895 815	10 493 213 949	Trenčiansky
301	Bánovce nad Bebravou	659 629 093	608 662 799	407 413 485	Bánovce nad Bebravou
302	Ilava	1 246 805 468	1 208 545 853	1 370 572 921	Ilava
303	Myjava	230 492 776	215 112 299	261 425 126	Myjava
304	Nové Mesto nad Váhom	1 735 912 480	1 538 461 585	1 899 185 136	Nové Mesto nad Váhom
305	Partizánske	317 146 003	273 620 857	314 136 606	Partizánske
306	Považská Bystrica	1 206 777 105	1 069 885 569	1 161 232 588	Považská Bystrica
307	Prievidza	1 387 433 741	1 278 213 277	1 505 601 488	Prievidza
308	Púchov	2 393 380 006	2 021 865 566	2 485 334 991	Púchov
309	Trenčín	953 622 251	932 528 010	1 088 311 608	Trenčín

*) údaje nie sú uvedené z dôvodu ochrany dôverných dát
data is not available due to confidential data protection

II.3 FINANČIE

FINANCE

II.3-2. Tržby za vlastné výkony a tovar

Turnover for own performances and goods

dokončenie

end of table

v EUR

EUR

Kód	Kraj, okres	2019	2020	2021	Region, district
4 Nitriansky		6 670 351 025	6 089 032 159	7 107 863 536	Nitriansky
401 Komárno		837 616 779	757 722 696	878 333 422	Komárno
402 Levice		669 719 132	709 330 941	723 626 284	Levice
403 Nitra		2 809 189 084	2 521 749 892	2 895 268 760	Nitra
404 Nové Zámky		524 058 831	532 371 124	636 409 433	Nové Zámky
405 Šaľa		674 239 539	571 681 080	840 464 832	Šaľa
406 Topoľčany		738 790 665	644 508 373	728 157 758	Topoľčany
407 Zlaté Moravce		416 736 995	351 668 053	405 603 047	Zlaté Moravce
5 Žilinský		15 478 399 452	13 150 372 971	15 610 555 506	Žilinský
501 Bytča		394 787 397	345 746 116	409 958 689	Bytča
502 Čadca		264 318 435	224 817 349	242 404 652	Čadca
503 Dolný Kubín		646 044 348	551 990 374	690 400 201	Dolný Kubín
504 Kysucké Nové Mesto		804 339 084	646 813 638	746 438 590	Kysucké Nové Mesto
505 Liptovský Mikuláš		551 610 105	525 988 105	620 571 313	Liptovský Mikuláš
506 Martin		1 008 647 141	850 871 000	902 677 572	Martin
507 Námestovo		485 468 021	444 377 871	501 152 191	Námestovo
508 Ružomberok		572 611 432	505 278 019	678 149 151	Ružomberok
509 Turčianske Teplice		60 096 467	58 511 404	71 346 480	Turčianske Teplice
510 Tvrdošín		382 085 862	404 661 014	522 832 766	Tvrdošín
511 Žilina		10 308 391 160	8 591 318 081	10 224 623 901	Žilina
6 Banskobystrický		4 151 762 221	3 922 945 663	4 601 004 532	Banskobystrický
601 Banská Bystrica		773 025 608	720 550 078	832 223 687	Banská Bystrica
602 Banská Štiavnica		83 773 803	98 564 743	104 331 334	Banská Štiavnica
603 Brezno		389 768 315	328 149 106	473 902 896	Brezno
604 Detva		188 988 748	224 286 057	301 448 889	Detva
605 Krupina		131 358 935	134 905 649	140 542 041	Krupina
606 Lučenec		302 908 322	286 491 018	356 985 003	Lučenec
607 Poltár		11 852 810	11 113 812	13 350 339	Poltár
608 Revúca		190 960 471	167 447 334	193 800 662	Revúca
609 Rimavská Sobota		178 830 701	198 479 372	205 934 610	Rimavská Sobota
610 Veľký Krtíš		79 428 369	88 095 345	99 417 276	Veľký Krtíš
611 Zvolen		669 621 261	575 550 042	597 890 741	Zvolen
612 Žarnovica		299 859 858	301 965 098	349 246 038	Žarnovica
613 Žiar nad Hronom		851 385 020	787 348 009	931 931 016	Žiar nad Hronom
7 Prešovský		4 233 067 476	3 984 779 916	4 532 461 575	Prešovský
701 Bardejov		123 612 408	133 365 135	148 982 990	Bardejov
702 Humenné		432 002 084	400 611 681	433 719 762	Humenné
703 Kežmarok		330 136 245	326 488 902	363 991 539	Kežmarok
704 Levoča ^{*)}					Levoča ^{*)}
705 Medzilaborce ^{*)}					Medzilaborce ^{*)}
706 Poprad		1 311 676 587	1 339 364 092	1 475 527 749	Poprad
707 Prešov		1 320 523 518	1 155 911 703	1 381 024 655	Prešov
708 Sabinov		115 226 874	98 136 540	108 155 160	Sabinov
709 Snina		134 930 714	125 785 570	154 402 340	Snina
710 Stará Ľubovňa		88 646 322	93 135 877	105 844 245	Stará Ľubovňa
711 Stropkov		60 211 451	49 930 333	56 442 890	Stropkov
712 Svidník		23 029 024	17 291 954	17 634 596	Svidník
713 Vranov nad Topľou		282 517 855	234 032 527	272 281 443	Vranov nad Topľou
8 Košický		6 804 583 148	6 005 398 524	8 415 918 198	Košický
801 Gelnica		29 436 115	20 826 031	22 929 674	Gelnica
802 Košice I		1 074 992 210	969 800 784	1 004 588 662	Košice I
803 Košice II		2 692 501 244	2 157 153 583	4 253 212 916	Košice II
804 Košice III		12 222 453	13 484 626	13 529 259	Košice III
805 Košice IV		603 106 614	636 466 038	662 915 152	Košice IV
806 Košice - okolie		744 775 681	714 982 637	826 415 194	Košice - okolie
807 Michalovce		669 874 781	610 261 006	623 515 266	Michalovce
808 Rožňava		407 389 216	349 048 536	361 567 734	Rožňava
809 Sobrance		4 487 560	4 884 672	4 521 527	Sobrance
810 Spišská Nová Ves		492 477 111	469 406 421	577 186 637	Spišská Nová Ves
811 Trebišov		73 320 163	59 084 190	65 536 177	Trebišov

*) údaje nie sú uvedené z dôvodu ochrany dôverných dát
data is not available due to confidential data protection

II.3 FINANČIE

FINANCE

II.3-2. Tržby za vlastné výkony a tovar

Turnover for own performances and goods

v EUR

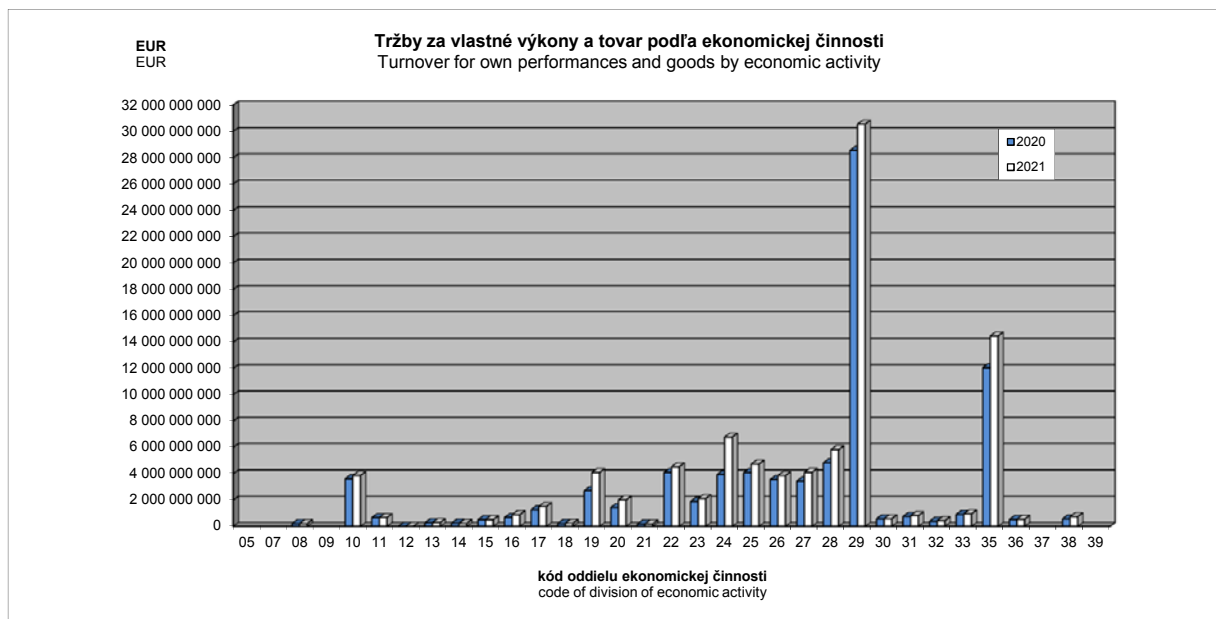
EUR

Kód	Druh vlastníctva	2019	2020	2021	Kind of ownership
1	Medzinárodné - verejné	-	-	-	International with preponderance of public sector
2	Súkromné tuzemské	10 642 435 362	9 870 078 216	11 307 441 226	Private inland
3	Družstevné	334 155 659	254 571 716	244 935 035	Cooperative - owned
4	Štátne ^{*)}	-	-	-	State - owned ^{*)}
5	Vlast. územnej samosprávy	440 847 074	446 023 139	464 627 205	Municipality - owned
6	Združ., p. strany, cirkvi ^{*)}	-	-	-	Ownership of associations, polit. parties and churches ^{*)}
7	Zahraničné	50 294 465 716	45 893 020 336	52 012 629 446	Foreign
8	Medzinárodné - súkromné	21 464 972 065	19 194 170 307	23 082 666 137	International with preponderance of private sector
9	Zmiešané	-	-	-	Mixed (a combination of 1 through 8)

Kód	Kategória pracovníkov	2019	2020	2021	Category of employees
00-06	0 - 19	1 848 491 000	1 608 905 766	1 761 292 011	0 - 19
07	20 - 24	820 907 768	860 924 849	961 840 284	20 - 24
11	25 - 49	5 115 478 259	4 260 421 763	4 860 288 530	25 - 49
12	50 - 99	4 551 422 236	4 308 885 761	5 008 867 007	50 - 99
21	100 - 149	3 446 322 652	3 423 043 165	4 339 786 517	100 - 149
22	150 - 199	2 956 535 263	2 862 212 589	2 937 727 291	150 - 199
23	200 - 249	3 139 583 769	3 249 177 227	3 563 234 434	200 - 249
24	250 - 499	11 061 490 066	10 412 357 569	12 477 198 102	250 - 499
25	500 - 999	12 123 107 415	12 566 064 338	14 703 690 947	500 - 999
31	1000 - 1999	10 478 055 170	7 676 608 495	8 322 290 060	1000 - 1999
32	2000 - 2999	8 238 395 210	6 516 213 333	8 534 494 590	2000 - 2999
33	3000 - 3999	9 792 547 083	12 483 304 716	14 498 036 445	3000 - 3999
34	4000 - 4999 ^{*)}	-	-	-	4000 - 4999 ^{*)}
35-36	5000 - 19999 ^{*)}	-	-	-	5000 - 19999 ^{*)}

Kód	Hlavné priemyselné zoskupenia	2019	2020	2021	Main Industrial Groupings
A	Medzispotreba priemyselných výrobkov	38 615 538 662	35 059 925 860	44 489 571 009	Intermediate goods industries
AE	Produkcia súvisiaca s energetikou	16 686 538 441	15 379 216 682	19 173 981 903	Energy related activities
AI	Medzispotreba (okrem energií)	21 929 000 221	19 680 709 178	25 315 589 106	Intermediate goods (except energy)
B	Investičné prostriedky	41 162 922 401	37 519 373 691	40 756 282 377	Capital goods
C	Spotreba priemyselných výrobkov	9 979 549 235	9 436 084 121	10 088 622 193	Consumer goods industries
CD	Predmety dlhodobej spotreby	4 258 085 005	3 808 393 684	4 174 741 632	Consumer durables
CN	Predmety krátkodobej spotreby	5 721 464 230	5 627 690 437	5 913 880 561	Consumer non-durables

*) údaje nie sú uvedené z dôvodu ochrany dôverných dát
data is not available due to confidential data protection



II.3 FINANČIE

FINANCE

II.3-3. Tržby za vlastné výrobky a z predaja služieb

Turnover for own products and services

v EUR

EUR

Kód	Štatistická klasifikácia ekonomických činností, Rev. 2 (SK NACE Rev. 2)	2019	2020	2021	Statistical Classification of Economic Activities, Rev. 2 (NACE Rev. 2)
	Priemysel spolu	83 862 097 274	76 739 999 503	87 955 072 568	Industry in total
05	Ťažba uhlia a lignitu ^{*)}				Mining of coal and lignite ^{*)}
07	Dobývanie kovových rúd ^{*)}				Mining of metal ores ^{*)}
08	Iná ťažba a dobývanie	225 323 688	206 535 804	214 281 338	Other mining and quarrying
09	Pomocné činnosti pri ťažbe ^{*)}	197 328 843			Mining support service activities ^{*)}
10	Výroba potravín	2 934 803 295	2 934 864 904	3 141 854 288	Manufacture of food products
11	Výroba nápojov	554 965 127	523 859 913	527 082 133	Manufacture of beverages
12	Výroba tabakových výrobkov	-	-	-	Manufacture of tobacco products
13	Výroba textilu	321 481 407	255 928 230	265 775 984	Manufacture of textiles
14	Výroba odevov	232 990 090	224 476 648	210 953 011	Manufacture of wearing apparel
15	Výroba kože a kožených výrobkov	560 808 620	495 071 135	507 386 910	Manufacture of leather and related products
16	Spracovanie dreva	657 108 472	627 361 366	851 711 278	Manufacture of wood
17	Výroba papiera a papier. výrobkov	1 254 424 671	1 172 719 345	1 400 600 001	Manufacture of paper and paper products
18	Tlač, reprodukcia záznam. médií	237 953 815	213 381 106	228 650 682	Printing and reproduction of recorded media
19	Výroba koksu, ropných produktov	3 281 632 082	2 516 051 677	3 872 837 819	Manufacture of coke and refined petroleum products
20	Výroba chemikálií	1 362 641 156	1 285 805 416	1 805 094 402	Manufacture of chemicals
21	Výroba zákl. farmaceut. výrobkov	167 938 990	177 324 015	181 570 568	Manufacture of basic pharmaceutical products
22	Výroba výrobkov z gumy	4 278 181 681	3 765 751 118	4 124 864 298	Manufacture of rubber products
23	Výroba ostatných nekov. výrobkov	1 736 792 248	1 718 758 049	1 921 518 602	Manufacture of other non-metallic mineral products
24	Výroba a spracovanie kovov	4 408 658 415	3 783 920 831	6 644 816 990	Manufacture of basic metals
25	Výroba kovových konštrukcií	4 286 017 981	3 854 707 390	4 448 969 833	Manufacture of fabricated metal products
26	Výroba počítačových výrobkov	3 950 169 721	3 471 350 211	3 793 188 081	Manufacture of computer products
27	Výroba elektrických zariadení	3 626 034 297	3 264 358 761	3 919 011 277	Manufacture of electrical equipment
28	Výroba strojov a zariadení i.n.	4 961 830 950	4 567 718 963	5 475 571 498	Manufacture of machinery and equipment n.e.c.
29	Výroba motorových vozidiel	30 656 183 206	27 858 924 455	29 708 677 033	Manufacture of motor vehicles
30	Výroba ostat. doprav. prostriedkov	492 773 403	549 167 968	530 426 211	Manufacture of other transport equipment
31	Výroba nábytku	766 433 420	701 338 746	749 043 424	Manufacture of furniture
32	Iná výroba	355 197 819	355 237 460	392 604 922	Other manufacturing
33	Oprava a inštalácia strojov	1 122 648 375	830 541 374	831 508 892	Repair and installation of machinery
35	Dodávka elektriny, plynu, pary	10 099 461 232	10 037 671 517	10 732 074 706	Electricity, gas, steam supply
36	Zber, úprava a dodávka vody	506 607 107	521 430 186	540 946 706	Water collection, treatment and supply
37	Čistenie a odvod odpadových vôd ^{*)}				Sewerage ^{*)}
38	Zber, spracúvanie a likv. odpadov	492 373 647	484 981 817	613 005 752	Waste collection, treatment and disposal activities
39	Ozdravovacie činnosti ^{*)}				Remediation activities ^{*)}

Kód	Kraj, okres	2019	2020	2021	Region, district
1	Bratislavský	28 728 288 257	26 913 315 564	28 880 901 021	Bratislavský
101	Bratislava I	2 775 267 905	2 630 241 820	2 917 037 195	Bratislava I
102	Bratislava II	9 356 120 881	8 875 698 363	10 640 751 529	Bratislava II
103	Bratislava III	853 756 625	766 998 799	795 410 817	Bratislava III
104	Bratislava IV	12 100 941 742	11 275 348 722	11 091 670 186	Bratislava IV
105	Bratislava V	1 245 747 925	1 142 337 594	1 184 387 973	Bratislava V
106	Malacky	1 897 191 488	1 800 035 727	1 781 244 973	Malacky
107	Pezinok	165 410 968	134 008 258	141 478 752	Pezinok
108	Senec	333 850 723	288 646 281	328 919 596	Senec
2	Trnavský	10 818 871 952	10 634 823 973	12 084 672 598	Trnavský
201	Dunajská Streda	723 492 412	762 050 620	902 571 661	Dunajská Streda
202	Galanta	2 047 521 976	1 768 655 293	2 221 732 044	Galanta
203	Hlohovec	895 856 983	886 607 068	1 189 095 676	Hlohovec
204	Piešťany	416 363 843	429 341 442	449 176 133	Piešťany
205	Senica	563 271 552	524 970 897	739 103 055	Senica
206	Skalica	1 353 463 866	1 382 664 881	1 547 175 684	Skalica
207	Trnava	4 818 901 320	4 880 533 772	5 035 818 345	Trnava
3	Trenčiansky	9 310 623 332	8 356 847 845	9 526 051 964	Trenčiansky
301	Bánovce nad Bebravou	648 197 073	599 218 117	396 218 507	Bánovce nad Bebravou
302	Ilava	1 092 887 333	1 045 831 447	1 171 466 269	Ilava
303	Myjava	217 929 440	205 099 358	238 577 488	Myjava
304	Nové Mesto nad Váhom	1 662 984 172	1 466 099 344	1 808 675 062	Nové Mesto nad Váhom
305	Partizánske	310 639 467	267 521 883	307 578 054	Partizánske
306	Považská Bystrica	1 108 861 204	991 292 113	1 027 616 376	Považská Bystrica
307	Prievidza	1 232 765 892	1 131 646 922	1 343 400 524	Prievidza
308	Púchov	2 201 820 215	1 846 708 595	2 283 701 263	Púchov
309	Trenčín	834 538 536	803 430 066	948 818 421	Trenčín

*) údaj nie sú uvedené z dôvodu ochrany dôverných dát
data is not available due to confidential data protection

II.3 FINANČIE

FINANCE

II.3-3. Tržby za vlastné výrobky a z predaja služieb

Turnover for own products and services

dokončenie
v EURend of table
EUR

Kód	Kraj, okres	2019	2020	2021	Region, district
4	Nitriansky	6 165 731 379	5 583 924 903	6 568 971 962	Nitriansky
401	Komárno	790 836 108	719 617 651	829 627 511	Komárno
402	Levice	629 209 157	651 988 339	674 784 272	Levice
403	Nitra	2 600 436 483	2 308 355 978	2 668 935 729	Nitra
404	Nové Zámky	498 681 249	503 872 567	611 696 091	Nové Zámky
405	Šaľa	623 799 273	526 264 267	791 143 801	Šaľa
406	Topoľčany	688 953 306	597 504 110	687 922 845	Topoľčany
407	Zlaté Moravce	333 815 803	276 321 991	304 861 713	Zlaté Moravce
5	Žilinský	14 568 697 210	12 305 857 999	14 409 606 571	Žilinský
501	Bytča	378 485 903	329 470 712	388 948 060	Bytča
502	Čadca	243 215 343	207 796 252	228 728 453	Čadca
503	Dolný Kubín	598 376 870	518 272 766	660 545 732	Dolný Kubín
504	Kysucké Nové Mesto	784 921 116	630 430 836	715 049 641	Kysucké Nové Mesto
505	Liptovský Mikuláš	505 059 029	477 505 162	566 314 962	Liptovský Mikuláš
506	Martin	913 900 623	747 147 368	753 481 202	Martin
507	Námestovo	483 700 162	442 401 254	498 360 588	Námestovo
508	Ružomberok	571 064 099	503 640 828	672 977 302	Ružomberok
509	Turčianske Teplice	58 097 657	54 151 085	65 509 395	Turčianske Teplice
510	Tvrdošín	362 980 257	387 638 516	492 802 719	Tvrdošín
511	Žilina	9 668 896 151	8 007 403 220	9 366 888 517	Žilina
6	Banskobystrický	3 856 796 422	3 591 532 710	4 308 669 657	Banskobystrický
601	Banská Bystrica	677 359 913	657 588 569	754 118 535	Banská Bystrica
602	Banská Štiavnica	83 587 846	98 244 831	104 076 362	Banská Štiavnica
603	Brezno	382 085 697	322 277 018	460 748 033	Brezno
604	Detva	177 132 291	213 491 205	287 642 502	Detva
605	Krupina	88 842 429	89 249 543	91 685 578	Krupina
606	Lučenec	285 145 435	273 874 625	337 113 916	Lučenec
607	Poltár	11 841 228	10 480 400	12 427 962	Poltár
608	Revúca	188 456 521	160 651 548	183 524 536	Revúca
609	Rimavská Sobota	154 245 310	164 964 657	181 938 492	Rimavská Sobota
610	Veľký Krtíš	77 432 154	83 053 884	97 811 746	Veľký Krtíš
611	Zvolen	638 300 106	544 250 509	561 897 184	Zvolen
612	Žarnovica	268 826 323	272 509 177	322 777 340	Žarnovica
613	Žiar nad Hronom	823 541 169	700 896 744	912 907 471	Žiar nad Hronom
7	Prešovský	3 865 856 168	3 603 570 167	4 094 131 949	Prešovský
701	Bardejov	115 646 427	124 021 966	141 182 648	Bardejov
702	Humenné	382 700 275	358 604 139	392 394 336	Humenné
703	Kežmarok	287 646 479	283 458 736	326 223 423	Kežmarok
704	Levoča *)				Levoča *)
705	Medzilaborce *)				Medzilaborce *)
706	Poprad	1 235 392 460	1 239 815 729	1 348 618 432	Poprad
707	Prešov	1 202 267 302	1 041 158 822	1 246 029 257	Prešov
708	Sabinov	106 755 339	93 056 406	103 864 082	Sabinov
709	Snina	91 033 420	77 694 332	88 558 516	Snina
710	Stará Ľubovňa	82 420 873	87 561 004	99 428 309	Stará Ľubovňa
711	Stropkov	59 850 508	49 652 430	56 032 171	Stropkov
712	Svidník	20 908 445	15 081 008	15 385 933	Svidník
713	Vranov nad Topľou	270 972 849	223 583 837	262 277 865	Vranov nad Topľou
8	Košický	6 547 232 554	5 750 126 342	8 082 066 846	Košický
801	Gelnica	28 834 244	20 413 515	22 404 077	Gelnica
802	Košice I	1 072 168 016	962 098 743	992 300 593	Košice I
803	Košice II	2 614 651 434	2 091 218 408	4 133 623 159	Košice II
804	Košice III	11 860 831	13 213 107	13 464 278	Košice III
805	Košice IV	570 764 070	578 340 949	610 043 160	Košice IV
806	Košice - okolie	714 302 055	678 136 919	773 518 507	Košice - okolie
807	Michalovce	624 492 208	580 335 197	591 320 677	Michalovce
808	Rožňava	371 117 215	313 660 136	318 658 114	Rožňava
809	Sobrance	3 403 546	3 827 533	3 539 860	Sobrance
810	Spišská Nová Ves	474 622 651	450 489 281	558 091 464	Spišská Nová Ves
811	Trebišov	61 016 284	58 392 554	65 102 957	Trebišov

*) údaje nie sú uvedené z dôvodu ochrany dôverných dát
data is not available due to confidential data protection

II.3 FINANČIE

FINANCE

II.3-3. Tržby za vlastné výrobky a z predaja služieb

Turnover for own products and services

v EUR

EUR

Kód	Druh vlastníctva	2019	2020	2021	Kind of Ownership
1	Medzinárodné - verejné	-	-	-	International with preponderance of public sector
2	Súkromné tuzemské	9 260 768 244	8 513 147 252	9 761 401 319	Private inland
3	Družstevné	313 184 871	232 728 494	223 159 403	Cooperative - owned
4	Štátne ^{*)}				State - owned ^{*)}
5	Vlast. územnej samosprávy	440 188 809	445 431 115	464 021 249	Municipality - owned
6	Združ., p.strany, cirkvi ^{*)}				Ownership of associations, polit.parties and churches ^{*)}
7	Zahraničné	47 330 487 923	43 168 979 411	48 968 325 692	Foreign
8	Medzinárodné - súkromné	20 006 147 840	18 159 344 263	21 749 368 944	International with preponderance of private sector
9	Zmiešané	-	-	-	Mixed (a combination of 1 through 8)

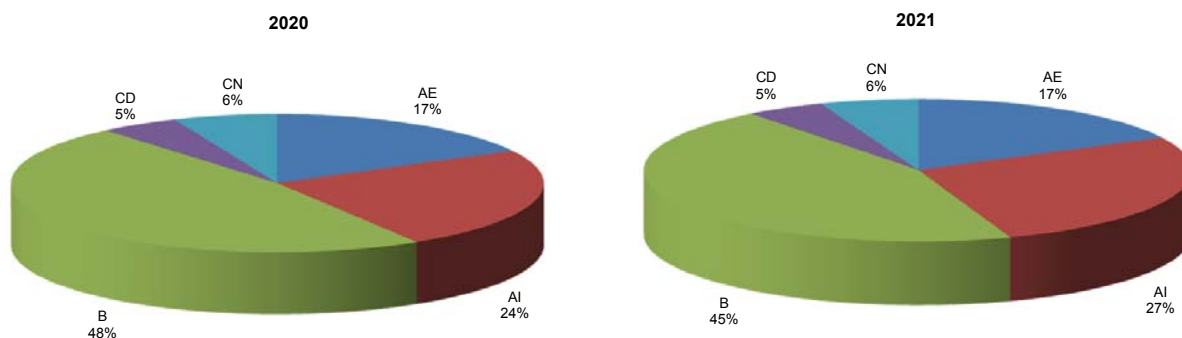
Kód	Kategória pracovníkov	2019	2020	2021	Category of employees
00-06	0 - 19	976 175 362	909 109 392	844 912 591	0 - 19
07	20 - 24	611 804 994	545 449 100	654 164 071	20 - 24
11	25 - 49	4 003 177 346	3 458 163 861	3 986 767 573	25 - 49
12	50 - 99	4 017 311 158	3 809 013 171	4 392 814 940	50 - 99
21	100 - 149	3 172 724 471	3 185 834 535	3 908 449 063	100 - 149
22	150 - 199	2 620 830 305	2 518 822 558	2 631 180 590	150 - 199
23	200 - 249	2 942 534 006	3 039 904 493	3 341 800 614	200 - 249
24	250 - 499	10 523 473 217	9 847 604 322	11 702 281 596	250 - 499
25	500 - 999	10 748 453 404	11 165 635 024	11 952 584 739	500 - 999
31	1000 - 1999	10 237 848 092	7 495 311 686	8 169 135 622	1000 - 1999
32	2000 - 2999	7 646 976 418	6 106 748 201	8 010 685 130	2000 - 2999
33	3000 - 3999	9 637 404 671	12 314 652 681	14 267 427 777	3000 - 3999
34	4000 - 4999 ^{*)}				4000 - 4999 ^{*)}
35-36	5000 - 19999 ^{*)}				5000 - 19999 ^{*)}

Kód	Hlavné priemyselné zoskupenia	2019	2020	2021	Main Industrial Groupings
A	Medzispotreba priemyselných výrobkov	34 441 747 728	31 429 712 351	38 943 460 687	Intermediate goods industries
AE	Produkcia súvisiaca s energetikou	13 979 481 408	13 159 794 037	15 231 197 235	Energy related activities
AI	Medzispotreba (okrem energií)	20 462 266 320	18 269 918 314	23 712 263 452	Intermediate goods (except energy)
B	Investičné prostriedky	39 857 941 796	36 299 922 574	39 254 234 695	Capital goods
C	Spotreba priemyselných výrobkov	9 056 934 588	8 511 219 076	9 130 994 838	Consumer goods industries
CD	Predmety dlhodobej spotreby	4 101 696 587	3 691 987 421	4 057 800 862	Consumer durables
CN	Predmety krátkodobej spotreby	4 955 238 001	4 819 231 655	5 073 193 976	Consumer non-durables

*) údaje nie sú uvedené z dôvodu ochrany dôverných dát
data is not available due to confidential data protection

Tržby za vlastné výrobky a z predaja služieb podľa hlavných priemyselných zoskupení

Turnover for own products and services by Main Industrial Groupings



II.3 FINANČIE

FINANCE

II.3-4. Náklady spolu

Total costs

v EUR

EUR

Kód	Štatistická klasifikácia ekonomických činností, Rev. 2 (SK NACE Rev. 2)	2019	2020	2021	Statistical Classification of Economic Activities, Rev. 2 (NACE Rev. 2)
	Priemysel spolu	94 726 262 897	86 215 695 939	102 516 075 318	Industry in total
05	Ťažba uhlia a lignitu ^{*)}				Mining of coal and lignite ^{*)}
07	Dobývanie kovových rúd ^{*)}				Mining of metal ores ^{*)}
08	Iná ťažba a dobývanie	268 090 252	231 562 310	245 555 796	Other mining and quarrying
09	Pomocné činnosti pri ťažbe ^{*)}	93 109 341			Mining support service activities ^{*)}
10	Výroba potravín	3 694 662 089	3 732 224 015	3 977 304 583	Manufacture of food products
11	Výroba nápojov	675 938 785	654 534 639	692 158 207	Manufacture of beverages
12	Výroba tabakových výrobkov	-	-	-	Manufacture of tobacco products
13	Výroba textilu	322 996 487	258 276 760	274 931 819	Manufacture of textiles
14	Výroba odevov	269 937 681	261 447 502	245 741 441	Manufacture of wearing apparel
15	Výroba kože a kožených výrobkov	588 702 051	508 842 405	538 402 867	Manufacture of leather and related products
16	Spracovanie dreva	707 422 294	680 823 940	884 912 800	Manufacture of wood
17	Výroba papiera a papier. výrobkov	1 340 410 333	1 282 033 358	1 580 635 100	Manufacture of paper and paper products
18	Tlač, reprodukcia záznam. médií	259 154 945	247 315 382	268 308 493	Printing and reproduction of recorded media
19	Výroba koksu, ropných produktov	4 531 432 166	3 495 032 345	4 884 240 708	Manufacture of coke and refined petroleum products
20	Výroba chemikálií	1 619 972 857	1 467 377 777	2 120 865 987	Manufacture of chemicals
21	Výroba základ. farmaceut. výrobkov	190 688 433	190 406 803	193 862 827	Manufacture of basic pharmaceutical products
22	Výroba výrobkov z gumy	4 949 674 309	4 288 394 116	4 820 547 649	Manufacture of rubber products
23	Výroba ostatných nekov. výrobkov	1 988 651 379	1 923 871 446	2 220 155 970	Manufacture of other non-metallic mineral products
24	Výroba a spracovanie kovov	5 197 735 129	4 592 785 170	7 237 367 903	Manufacture of basic metals
25	Výroba kovových konštrukcií	4 804 305 607	4 340 211 930	5 027 425 777	Manufacture of fabricated metal products
26	Výroba počítačových výrobkov	4 190 537 573	3 600 979 975	3 971 989 556	Manufacture of computer products
27	Výroba elektrických zariadení	4 236 188 019	3 712 332 575	4 529 979 122	Manufacture of electrical equipment
28	Výroba strojov a zariadení i.n.	5 435 243 074	5 026 861 166	6 103 685 013	Manufacture of machinery and equipment n.e.c.
29	Výroba motorových vozidiel	31 747 773 363	29 396 451 684	31 501 065 895	Manufacture of motor vehicles
30	Výroba ostat. doprav. prostriedkov	598 079 440	653 235 914	644 510 178	Manufacture of other transport equipment
31	Výroba nábytku	929 853 668	836 013 098	898 714 628	Manufacture of furniture
32	Iná výroba	390 740 122	380 680 775	435 554 506	Other manufacturing
33	Oprava a inštalácia strojov	1 321 034 876	979 653 298	992 672 511	Repair and installation of machinery
35	Dodávka elektriny, plynu, pary	12 884 419 073	11 934 036 360	16 477 322 396	Electricity, gas, steam supply
36	Zber, úprava a dodávka vody	650 682 528	620 163 961	609 200 258	Water collection, treatment and supply
37	Čistenie a odvod odpadových vôd ^{*)}				Sewerage ^{*)}
38	Zber, spracúvanie a likv. odpadov	608 156 261	570 127 700	743 850 858	Waste collection, treatment and disposal activities
39	Ozdravovacie činnosti ^{*)}				Remediation activities ^{*)}

Kód	Kraj, okres	2019	2020	2021	Region, district
1	Bratislavský	33 122 239 067	30 067 951 678	36 028 820 717	Bratislavský
101	Bratislava I	2 987 493 695	2 947 920 105	3 246 523 319	Bratislava I
102	Bratislava II	12 735 370 576	11 115 035 697	16 182 588 404	Bratislava II
103	Bratislava III	1 036 369 291	911 615 409	979 129 521	Bratislava III
104	Bratislava IV	12 017 436 387	11 348 441 234	11 741 976 848	Bratislava IV
105	Bratislava V	1 440 164 619	1 299 467 392	1 355 985 421	Bratislava V
106	Malacky	2 333 210 555	1 976 798 725	1 981 074 016	Malacky
107	Pezinok	189 111 497	160 573 778	159 887 553	Pezinok
108	Senec	383 082 447	308 099 338	381 655 635	Senec
2	Trnavský	11 632 854 625	11 251 473 161	12 813 341 741	Trnavský
201	Dunajská Streda	803 410 306	819 710 718	964 381 308	Dunajská Streda
202	Galanta	2 275 709 084	1 907 443 073	2 385 639 170	Galanta
203	Hlohovec	945 422 841	906 733 636	1 179 988 944	Hlohovec
204	Piešťany	627 777 701	620 177 669	652 670 305	Piešťany
205	Senica	605 128 460	563 513 564	756 833 319	Senica
206	Skalica	1 355 313 117	1 373 103 077	1 550 719 093	Skalica
207	Trnava	5 020 093 116	5 060 791 424	5 323 109 602	Trnava
3	Trenčiansky	10 944 638 294	9 713 110 472	11 399 423 120	Trenčiansky
301	Bánovce nad Bebravou	735 339 936	678 490 133	452 342 215	Bánovce nad Bebravou
302	Ilava	1 410 563 690	1 335 426 885	1 516 197 043	Ilava
303	Myjava	236 736 478	220 550 488	269 225 436	Myjava
304	Nové Mesto nad Váhom	1 931 834 424	1 636 388 022	2 090 527 257	Nové Mesto nad Váhom
305	Partizánske	324 160 017	276 886 764	318 398 917	Partizánske
306	Považská Bystrica	1 248 567 879	1 106 017 478	1 189 534 856	Považská Bystrica
307	Prievidza	1 537 260 711	1 387 835 868	1 734 947 578	Prievidza
308	Púchov	2 523 083 328	2 103 304 459	2 668 998 370	Púchov
309	Trenčín	997 091 831	968 210 375	1 159 251 448	Trenčín

*) údaje nie sú uvedené z dôvodu ochrany dôverných dát
data is not available due to confidential data protection

II.3 FINANČIE

FINANCE

II.3-4. Náklady spolu

Total costs

dokončenie

end of table

v EUR

EUR

Kód	Kraj, okres	2019	2020	2021	Region, district
4 Nitriansky		6 960 324 825	6 470 419 562	7 612 360 019	Nitriansky
401 Komárno		882 698 934	803 015 858	965 096 950	Komárno
402 Levice		739 358 530	768 143 381	771 724 915	Levice
403 Nitra		2 918 587 733	2 670 512 329	3 085 944 475	Nitra
404 Nové Zámky		527 665 237	536 111 484	668 499 044	Nové Zámky
405 Šaľa		701 845 118	602 298 590	896 559 922	Šaľa
406 Topoľčany		749 378 433	722 294 301	792 823 493	Topoľčany
407 Zlaté Moravce		440 790 840	368 043 619	431 711 220	Zlaté Moravce
5 Žilinský		15 635 789 846	13 558 594 439	15 987 832 526	Žilinský
501 Bytča		418 103 466	368 618 427	416 995 488	Bytča
502 Čadca		263 014 605	225 496 057	237 323 424	Čadca
503 Dolný Kubín		703 606 608	585 793 367	764 585 477	Dolný Kubín
504 Kysucké Nové Mesto		818 014 948	693 180 592	807 320 100	Kysucké Nové Mesto
505 Liptovský Mikuláš		573 580 262	523 738 039	614 121 375	Liptovský Mikuláš
506 Martin		1 179 078 319	989 052 489	1 020 420 309	Martin
507 Námestovo		522 178 269	452 006 870	507 712 269	Námestovo
508 Ružomberok		546 839 372	513 498 553	698 106 255	Ružomberok
509 Turčianske Teplice		61 191 687	60 145 202	82 247 445	Turčianske Teplice
510 Tvrdošín		404 204 610	421 362 559	537 180 082	Tvrdošín
511 Žilina		10 145 977 700	8 725 702 284	10 301 820 302	Žilina
6 Banskobystrický		4 519 472 849	4 306 664 056	5 047 353 972	Banskobystrický
601 Banská Bystrica		808 903 674	738 135 495	885 237 451	Banská Bystrica
602 Banská Štiavnica		165 398 600	144 921 913	126 735 747	Banská Štiavnica
603 Brezno		422 863 904	374 369 061	517 103 719	Brezno
604 Detva		238 268 897	295 020 264	381 740 210	Detva
605 Krupina		140 521 785	171 421 234	177 647 284	Krupina
606 Lučenec		310 546 169	292 241 517	352 486 211	Lučenec
607 Poltár		14 259 163	12 511 688	14 729 155	Poltár
608 Revúca		199 951 142	181 266 703	228 636 200	Revúca
609 Rimavská Sobota		191 800 777	197 290 344	195 200 242	Rimavská Sobota
610 Veľký Krtíš		88 226 252	93 036 329	107 771 347	Veľký Krtíš
611 Zvolen		705 183 886	598 437 869	627 415 486	Zvolen
612 Žarnovica		286 803 307	298 793 940	346 995 918	Žarnovica
613 Žiar nad Hronom		946 745 293	909 217 699	1 085 655 002	Žiar nad Hronom
7 Prešovský		4 390 033 017	4 162 014 942	4 769 378 816	Prešovský
701 Bardejov		129 232 492	138 029 751	150 877 716	Bardejov
702 Humenné		467 646 332	437 977 996	468 036 069	Humenné
703 Kežmarok		353 291 693	366 049 139	394 135 210	Kežmarok
704 Levoča *)					Levoča *)
705 Medzilaborce *)					Medzilaborce *)
706 Poprad		1 331 322 505	1 331 206 796	1 521 239 555	Poprad
707 Prešov		1 348 229 579	1 199 173 649	1 456 412 703	Prešov
708 Sabinov		126 195 961	110 672 884	119 024 376	Sabinov
709 Snina		133 722 423	126 166 629	155 666 486	Snina
710 Stará Ľubovňa		96 593 277	91 665 485	111 224 550	Stará Ľubovňa
711 Stropkov		62 455 998	52 016 236	59 757 039	Stropkov
712 Svidník		22 939 270	17 618 392	18 635 844	Svidník
713 Vranov nad Topľou		307 276 584	278 946 461	298 904 817	Vranov nad Topľou
8 Košický		7 520 910 374	6 685 467 629	8 857 564 407	Košický
801 Gelnica		30 763 360	21 996 060	23 717 057	Gelnica
802 Košice I		1 058 346 324	976 415 432	1 054 289 663	Košice I
803 Košice II		3 205 336 192	2 621 013 351	4 534 885 092	Košice II
804 Košice III		12 000 733	12 555 829	13 901 472	Košice III
805 Košice IV		658 192 911	713 021 300	724 425 205	Košice IV
806 Košice - okolie		816 589 943	785 775 429	881 599 389	Košice - okolie
807 Michalovce		658 892 868	617 115 057	623 181 027	Michalovce
808 Rožňava		473 257 934	373 178 433	359 520 991	Rožňava
809 Sobrance		5 082 855	5 846 283	5 985 802	Sobrance
810 Spišská Nová Ves		526 433 415	497 670 711	564 317 885	Spišská Nová Ves
811 Trebišov		76 013 839	60 879 744	71 740 824	Trebišov

*) údaje nie sú uvedené z dôvodu ochrany dôverných dát
data is not available due to confidential data protection

II.3-4. Náklady spolu

Total costs

v EUR

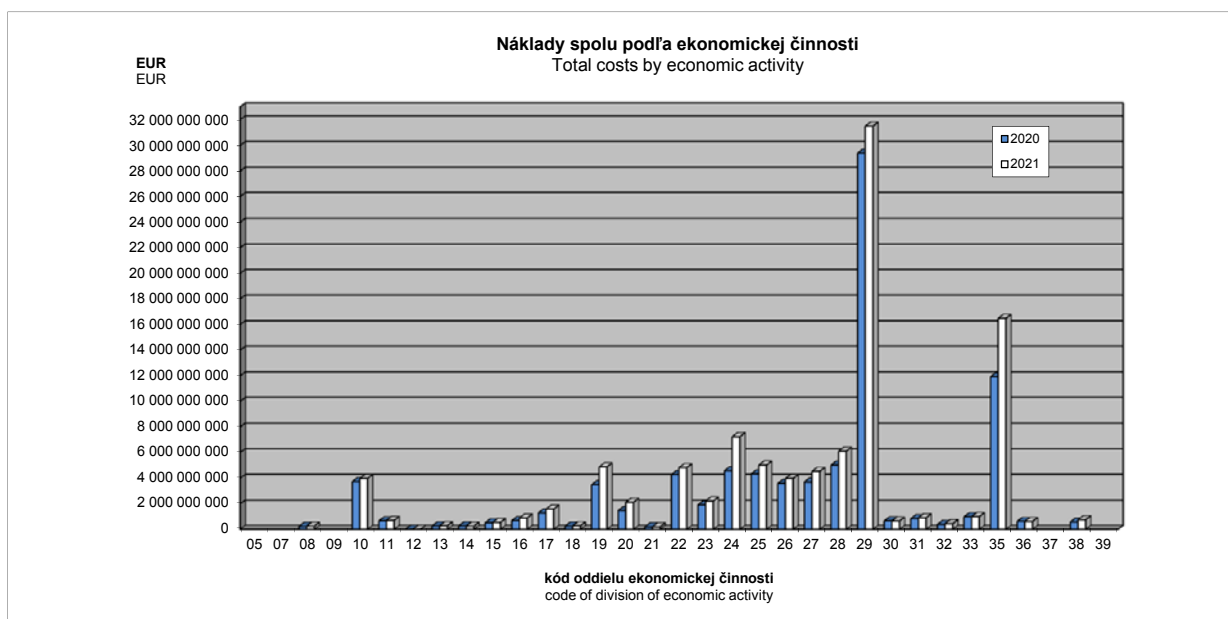
EUR

Kód	Druh vlastníctva	2019	2020	2021	Kind of ownership
1	Medzinárodné - verejné	-	-	-	International with preponderance of public sector
2	Súkromné tuzemské	11 458 704 572	10 655 680 381	12 144 156 831	Private inland
3	Družstevné	325 997 424	249 885 113	239 623 292	Cooperative - owned
4	Štátne ^{*)}	-	-	-	State - owned ^{*)}
5	Vlast. územnej samosprávy	485 818 422	479 355 853	496 897 555	Municipality - owned
6	Združ., p.strany, cirkvi ^{*)}	-	-	-	Ownership of associations, polit.parties and churches ^{*)}
7	Zahraničné	51 834 215 129	47 425 973 655	53 963 417 281	Foreign
8	Medzinárodné - súkromné	23 349 197 267	20 990 192 178	25 552 880 987	International with preponderance of private sector
9	Zmiešané	-	-	-	Mixed (a combination of 1 through 8)

Kód	Kategória pracovníkov	2019	2020	2021	Category of employees
00-06	0 - 19	1 930 525 678	1 614 140 455	1 886 373 227	0 - 19
07	20 - 24	840 510 692	906 654 749	961 398 126	20 - 24
11	25 - 49	5 255 904 476	4 362 373 127	4 985 292 137	25 - 49
12	50 - 99	4 840 474 661	4 467 522 235	5 187 003 622	50 - 99
21	100 - 149	3 646 071 671	3 613 084 817	4 626 983 736	100 - 149
22	150 - 199	3 137 130 102	3 005 284 305	3 254 062 262	150 - 199
23	200 - 249	3 421 853 491	3 521 861 072	3 788 508 575	200 - 249
24	250 - 499	11 373 560 611	10 972 603 928	13 160 986 051	250 - 499
25	500 - 999	13 206 016 497	12 931 878 634	17 011 396 723	500 - 999
31	1000 - 1999	10 807 715 942	7 755 828 718	8 713 908 074	1000 - 1999
32	2000 - 2999	9 281 075 894	7 529 456 433	9 497 501 485	2000 - 2999
33	3000 - 3999	9 955 857 732	12 922 905 640	15 156 679 238	3000 - 3999
34	4000 - 4999 ^{*)}	-	-	-	4000 - 4999 ^{*)}
35-36	5000 - 19999 ^{*)}	-	-	-	5000 - 19999 ^{*)}

Kód	Hlavné priemyselné zoskupenia	2019	2020	2021	Main Industrial Groupings
A	Medzispotreba priemyselných výrobkov	41 909 878 125	37 304 711 208	49 200 893 831	Intermediate goods industries
AE	Produkcia súvisiaca s energetikou	18 265 516 014	16 227 356 574	22 164 349 566	Energy related activities
AI	Medzispotreba (okrem energií)	23 644 362 111	21 077 354 634	27 036 544 265	Intermediate goods (except energy)
B	Investičné prostriedky	41 951 305 159	38 703 776 555	42 131 645 676	Capital goods
C	Spotreba priemyselných výrobkov	10 242 859 651	9 622 532 726	10 425 589 998	Consumer goods industries
CD	Predmety dlhodobej spotreby	4 404 633 150	3 884 362 411	4 341 158 678	Consumer durables
CN	Predmety krátkodobej spotreby	5 838 226 501	5 738 170 315	6 084 431 320	Consumer non-durables

*) údaje nie sú uvedené z dôvodu ochrany dôverných dát
data is not available due to confidential data protection



II.3 FINANČIE

FINANCE

II.3-5. Pridaná hodnota Value added

v EUR

EUR

Kód	Štatistická klasifikácia ekonomických činností, Rev. 2 (SK NACE Rev. 2)	2019	2020	2021	Statistical Classification of Economic Activities, Rev. 2 (NACE Rev. 2)
	Priemysel spolu	16 666 432 166	16 093 636 040	18 392 912 039	Industry in total
05	Ťažba uhlia a lignitu ¹⁾				Mining of coal and lignite ¹⁾
07	Dobývanie kovových rúd ¹⁾				Mining of metal ores ¹⁾
08	Iná ťažba a dobývanie	79 376 979	84 212 933	84 477 021	Other mining and quarrying
09	Pomocné činnosti pri ťažbe ¹⁾	155 402 443			Mining support service activities ¹⁾
10	Výroba potravín	708 658 836	798 401 115	858 859 432	Manufacture of food products
11	Výroba nápojov	177 915 607	167 160 761	162 457 194	Manufacture of beverages
12	Výroba tabakových výrobkov	-	-	-	Manufacture of tobacco products
13	Výroba textilu	119 345 875	104 055 860	108 552 391	Manufacture of textiles
14	Výroba odevov	112 425 874	104 465 484	94 890 204	Manufacture of wearing apparel
15	Výroba kože a kožených výrobkov	153 613 281	138 780 283	144 188 455	Manufacture of leather and related products
16	Spracovanie dreva	162 345 562	167 619 381	224 275 572	Manufacture of wood
17	Výroba papiera a papier. výrobkov	311 144 600	280 671 601	297 599 654	Manufacture of paper and paper products
18	Tlač, reprodukcia záznam. médií	70 368 759	63 764 719	73 218 972	Printing and reproduction of recorded media
19	Výroba koks, ropných produktov	338 472 609	205 189 232	614 887 660	Manufacture of coke and refined petroleum products
20	Výroba chemikálií	331 062 721	299 251 936	412 181 161	Manufacture of chemicals
21	Výroba základ. farmaceut. výrobkov	69 469 914	80 372 365	89 509 661	Manufacture of basic pharmaceutical products
22	Výroba výrobkov z gumy	1 270 300 769	1 206 483 371	1 240 438 836	Manufacture of rubber products
23	Výroba ostatných nekov. výrobkov	579 305 192	568 105 774	615 920 390	Manufacture of other non-metallic mineral products
24	Výroba a spracovanie kovov	707 566 939	740 361 597	1 974 473 884	Manufacture of basic metals
25	Výroba kovových konštrukcií	1 130 466 087	1 031 493 649	1 127 014 965	Manufacture of fabricated metal products
26	Výroba počítačových výrobkov	447 897 544	429 924 455	398 468 268	Manufacture of computer products
27	Výroba elektrických zariadení	941 415 674	838 580 262	937 484 131	Manufacture of electrical equipment
28	Výroba strojov a zariadení i.n.	1 381 704 649	1 303 053 760	1 481 995 206	Manufacture of machinery and equipment n.e.c.
29	Výroba motorových vozidiel	3 754 453 316	3 202 441 476	3 644 694 169	Manufacture of motor vehicles
30	Výroba ostat. doprav. prostriedkov	121 028 536	148 527 199	145 372 947	Manufacture of other transport equipment
31	Výroba nábytku	188 381 917	190 112 137	207 907 028	Manufacture of furniture
32	Iná výroba	122 815 011	132 790 213	137 734 819	Other manufacturing
33	Oprava a inštalácia strojov	335 090 464	291 125 916	314 975 227	Repair and installation of machinery
35	Dodávka elektriny, plynu, pary	2 333 929 174	2 747 271 435	2 172 028 193	Electricity, gas, steam supply
36	Zber, úprava a dodávka vody	274 936 700	314 505 560	338 148 810	Water collection, treatment and supply
37	Čistenie a odvod odpadových vôd ¹⁾				Sewerage ¹⁾
38	Zber, spracúvanie a likv. odpadov	199 790 244	214 329 135	265 572 044	Waste collection, treatment and disposal activities
39	Ozdravovacie činnosti ¹⁾				Remediation activities ¹⁾

Kód	Kraj, okres	2019	2020	2021	Region, district
1	Bratislavský	4 947 367 871	4 967 099 899	4 899 292 548	Bratislavský
101	Bratislava I	680 394 845	648 874 673	680 733 198	Bratislava I
102	Bratislava II	2 060 163 524	2 277 028 633	2 123 771 402	Bratislava II
103	Bratislava III	221 914 925	238 555 765	268 212 153	Bratislava III
104	Bratislava IV	1 318 481 254	1 185 069 588	1 138 929 445	Bratislava IV
105	Bratislava V	161 152 687	150 255 087	172 536 745	Bratislava V
106	Malacky	366 756 468	351 954 573	380 521 517	Malacky
107	Pezinok	52 941 564	42 900 165	45 961 301	Pezinok
108	Senec	85 562 604	72 461 415	88 626 787	Senec
2	Trnavský	1 784 653 406	1 656 584 534	1 868 225 503	Trnavský
201	Dunajská Streda	164 578 878	158 284 355	184 489 286	Dunajská Streda
202	Galanta	292 761 103	251 863 022	275 783 800	Galanta
203	Hlohovec	164 612 304	189 901 606	278 718 512	Hlohovec
204	Piešťany	124 692 025	128 383 754	113 737 000	Piešťany
205	Senica	84 303 351	64 854 925	102 273 284	Senica
206	Skalica	306 144 473	306 987 666	318 787 771	Skalica
207	Trnava	647 561 272	556 309 206	594 435 850	Trnava
3	Trenčiansky	2 434 435 966	2 345 909 983	2 577 110 930	Trenčiansky
301	Bánovce nad Bebravou	161 942 182	155 192 776	103 497 922	Bánovce nad Bebravou
302	Ilava	252 941 306	262 905 170	290 070 320	Ilava
303	Myjava	79 674 120	73 438 739	87 481 013	Myjava
304	Nové Mesto nad Váhom	374 879 594	360 355 340	435 582 272	Nové Mesto nad Váhom
305	Partizánske	92 771 147	83 556 721	93 650 060	Partizánske
306	Považská Bystrica	224 584 013	213 099 384	240 628 745	Považská Bystrica
307	Prievidza	353 177 850	332 402 795	392 939 257	Prievidza
308	Púchov	624 990 737	591 782 368	624 995 043	Púchov
309	Trenčín	269 475 017	273 176 690	308 266 298	Trenčín

¹⁾ údaje nie sú uvedené z dôvodu ochrany dôverných dát
data is not available due to confidential data protection

II.3 FINANČIE

FINANCE

II.3-5. Pridaná hodnota

Value added

dokončenie

end of table

v EUR

EUR

Kód	Kraj, okres	2019	2020	2021	Region, district
4	Nitriansky	1 444 996 062	1 306 199 657	1 465 013 079	Nitriansky
401	Komárno	185 371 049	165 616 479	169 737 407	Komárno
402	Levice	150 059 106	157 580 231	179 392 066	Levice
403	Nitra	483 050 055	450 987 311	509 253 263	Nitra
404	Nové Zámky	153 354 845	148 956 067	159 061 677	Nové Zámky
405	Šaľa	180 645 538	135 628 188	200 546 378	Šaľa
406	Topoľčany	209 587 257	166 987 728	172 868 593	Topoľčany
407	Zlaté Moravce	82 928 212	80 443 653	74 153 695	Zlaté Moravce
5	Žilinský	2 553 459 810	2 356 987 069	2 667 669 291	Žilinský
501	Bytča	101 766 478	90 987 454	101 225 072	Bytča
502	Čadca	80 403 969	72 207 604	76 714 681	Čadca
503	Dolný Kubín	169 734 059	164 758 405	199 367 720	Dolný Kubín
504	Kysucké Nové Mesto	241 641 939	204 735 078	219 006 869	Kysucké Nové Mesto
505	Liptovský Mikuláš	141 114 845	137 481 175	160 704 500	Liptovský Mikuláš
506	Martin	251 120 116	233 687 388	241 323 134	Martin
507	Námestovo	64 726 390	82 635 531	92 756 190	Námestovo
508	Ružomberok	152 812 963	110 341 594	134 690 659	Ružomberok
509	Turčianske Teplice	13 020 018	12 945 924	12 442 782	Turčianske Teplice
510	Tvrdošín	75 781 358	86 695 312	122 345 603	Tvrdošín
511	Žilina	1 261 337 675	1 160 511 604	1 307 092 081	Žilina
6	Banskobystrický	1 102 199 222	1 112 016 926	1 294 161 934	Banskobystrický
601	Banská Bystrica	214 408 886	217 103 489	232 292 183	Banská Bystrica
602	Banská Štiavnica	33 308 841	63 787 692	69 357 698	Banská Štiavnica
603	Brezno	113 940 752	90 197 187	126 428 898	Brezno
604	Detva	52 330 780	55 760 676	79 213 034	Detva
605	Krupina	35 315 144	36 528 841	37 156 107	Krupina
606	Lučenec	72 007 496	72 250 478	85 687 205	Lučenec
607	Poltár	4 075 866	3 975 959	4 540 562	Poltár
608	Revúca	58 346 044	52 500 221	53 031 873	Revúca
609	Rimavská Sobota	55 414 612	67 661 950	83 964 959	Rimavská Sobota
610	Veľký Krtíš	25 078 192	25 266 413	25 544 400	Veľký Krtíš
611	Zvolen	140 116 938	137 639 267	131 275 888	Zvolen
612	Žarnovica	106 742 132	101 498 467	108 004 718	Žarnovica
613	Žiar nad Hronom	191 113 539	187 846 286	257 664 409	Žiar nad Hronom
7	Prešovský	1 000 403 804	979 488 862	1 098 383 924	Prešovský
701	Bardejov	39 921 187	39 493 261	48 269 830	Bardejov
702	Humenné	99 132 181	94 280 104	110 626 632	Humenné
703	Kežmarok	69 574 904	59 784 290	76 593 952	Kežmarok
704	Levoča *)				Levoča *)
705	Medzilaborce *)				Medzilaborce *)
706	Poprad	271 797 684	324 432 207	337 722 944	Poprad
707	Prešov	326 976 528	301 025 944	339 728 889	Prešov
708	Sabinov	33 790 315	27 703 976	34 352 090	Sabinov
709	Snina	28 532 667	22 422 747	22 498 397	Snina
710	Stará Ľubovňa	26 024 569	32 258 309	30 592 388	Stará Ľubovňa
711	Stropkov	24 923 580	20 310 961	20 645 853	Stropkov
712	Svidník	7 712 879	5 328 185	6 010 073	Svidník
713	Vranov nad Topľou	67 237 726	48 674 794	66 090 597	Vranov nad Topľou
8	Košický	1 398 916 025	1 369 349 110	2 523 054 830	Košický
801	Gelnica	8 969 482	7 550 563	8 030 091	Gelnica
802	Košice I	272 005 592	259 815 510	245 544 852	Košice I
803	Košice II	385 974 149	397 511 114	1 508 456 688	Košice II
804	Košice III	3 668 962	4 220 321	2 828 618	Košice III
805	Košice IV	150 612 218	167 932 238	194 196 857	Košice IV
806	Košice - okolie	154 814 897	138 870 469	157 872 871	Košice - okolie
807	Michalovce	151 041 074	145 645 673	140 225 340	Michalovce
808	Rožňava	95 485 028	82 361 145	86 558 256	Rožňava
809	Sobrance	1 990 445	2 260 898	2 204 355	Sobrance
810	Spišská Nová Ves	151 544 679	138 194 171	152 203 523	Spišská Nová Ves
811	Trebišov	22 809 499	24 987 008	24 933 379	Trebišov

*) údaje nie sú uvedené z dôvodu ochrany dôverných dát
data is not available due to confidential data protection

II.3 FINANCIÉ

FINANCE

II.3-5. Pridaná hodnota

Value added

v EUR

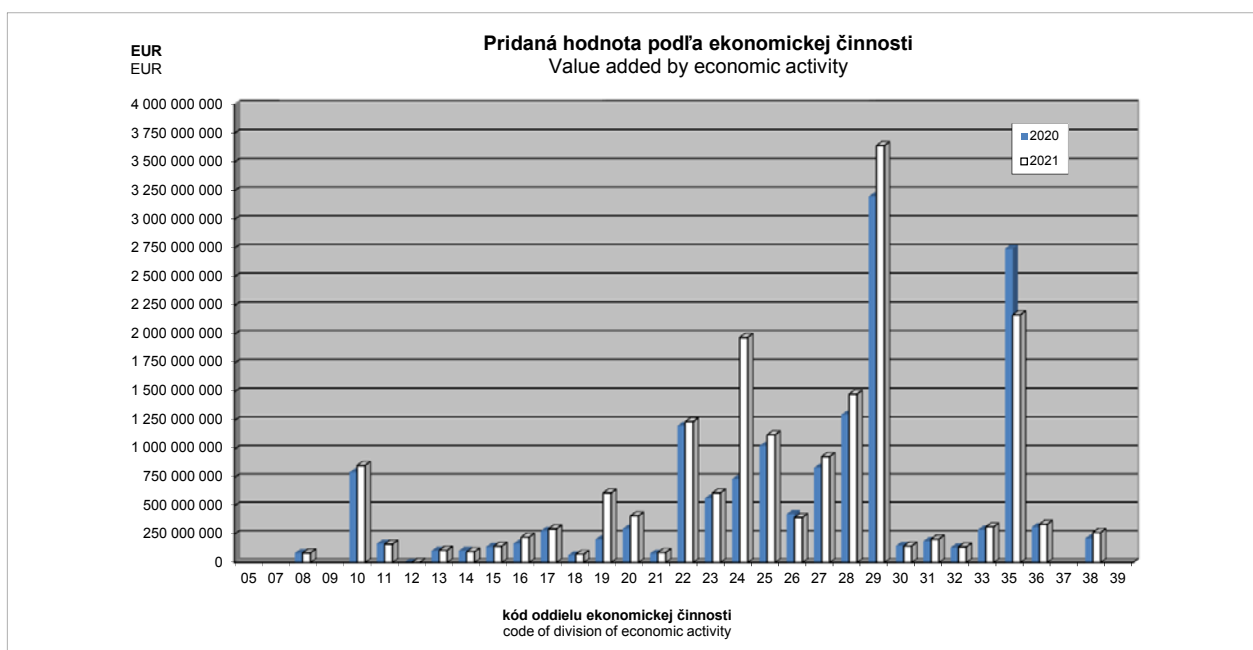
EUR

Kód	Druh vlastníctva	2019	2020	2021	Kind of ownership
1	Medzinárodné - verejné	-	-	-	International with preponderance of public sector
2	Súkromné tuzemské	2 739 436 837	2 606 750 398	2 877 329 087	Private inland
3	Družstevné	76 306 521	70 980 399	67 096 017	Cooperative - owned
4	Štátne ^{*)}	-	-	-	State - owned ^{*)}
5	Vlast. územnej samosprávy	201 737 037	214 347 331	232 625 178	Municipality - owned
6	Združ., p.strany, cirkvi ^{*)}	-	-	-	Ownership of associations, polit.parties and churches ^{*)}
7	Zahraničné	8 043 811 306	7 594 104 537	9 518 571 198	Foreign
8	Medzinárodné - súkromné	3 892 011 511	3 611 029 608	4 377 302 814	International with preponderance of private sector
9	Zmiešané	-	-	-	Mixed (a combination of 1 through 8)

Kód	Kategória pracovníkov	2019	2020	2021	Category of employees
00-06	0 - 19	123 980 485	165 481 326	131 897 187	0 - 19
07	20 - 24	202 283 754	176 418 935	201 105 484	20 - 24
11	25 - 49	972 580 134	893 549 375	1 032 542 675	25 - 49
12	50 - 99	1 115 731 178	1 129 418 818	1 271 397 324	50 - 99
21	100 - 149	838 034 191	825 065 891	1 001 699 115	100 - 149
22	150 - 199	707 225 377	732 740 937	837 105 772	150 - 199
23	200 - 249	818 246 383	905 968 447	929 894 046	200 - 249
24	250 - 499	2 120 898 727	1 940 045 381	2 302 646 813	250 - 499
25	500 - 999	2 277 158 931	2 666 770 225	2 084 431 716	500 - 999
31	1000 - 1999	2 595 664 956	2 229 775 258	2 250 276 419	1000 - 1999
32	2000 - 2999	1 301 725 510	868 187 377	1 422 571 614	2000 - 2999
33	3000 - 3999	1 676 006 825	2 043 539 954	2 417 148 385	3000 - 3999
34	4000 - 4999 ^{*)}	-	-	-	4000 - 4999 ^{*)}
35-36	5000 - 19999 ^{*)}	-	-	-	5000 - 19999 ^{*)}

Kód	Hlavné priemyselné zoskupenia	2019	2020	2021	Main Industrial Groupings
A	Medzispotreba priemyselných výrobkov	8 421 306 561	8 432 284 924	9 997 458 472	Intermediate goods industries
AE	Produkcia súvisiaca s energetikou	3 007 526 805	3 311 490 125	3 171 307 648	Energy related activities
AI	Medzispotreba (okrem energií)	5 413 779 756	5 120 794 799	6 826 150 824	Intermediate goods (except energy)
B	Investičné prostriedky	6 143 187 995	5 520 957 300	6 147 302 237	Capital goods
C	Spotreba priemyselných výrobkov	1 895 082 528	1 918 853 115	1 975 285 295	Consumer goods industries
CD	Predmety dlhodobej spotreby	498 263 723	481 205 136	453 090 094	Consumer durables
CN	Predmety krátkodobej spotreby	1 396 818 805	1 437 647 979	1 522 195 201	Consumer non-durables

*) údaje nie sú uvedené z dôvodu ochrany dôverných dát
data is not available due to confidential data protection



II.3 FINANČIE

FINANCE

II.3-6. Hospodársky výsledok pred zdanením

Profit/loss before taxation

v EUR

EUR

Kód	Štatistická klasifikácia ekonomických činností, Rev. 2 (SK NACE Rev. 2)	2019	2020	2021	Statistical Classification of Economic Activities, Rev. 2 (NACE Rev. 2)
	Priemysel spolu	3 319 247 819	3 006 334 807	4 948 719 168	Industry in total
05	Ťažba uhlia a lignitu ¹⁾				Mining of coal and lignite ¹⁾
07	Dobývanie kovových rúd ¹⁾				Mining of metal ores ¹⁾
08	Iná ťažba a dobývanie	23 016 699	18 790 287	17 437 634	Other mining and quarrying
09	Pomocné činnosti pri ťažbe ¹⁾	114 931 495			Mining support service activities ¹⁾
10	Výroba potravín	63 705 054	113 087 605	144 584 865	Manufacture of food products
11	Výroba nápojov	65 232 065	48 302 582	49 075 104	Manufacture of beverages
12	Výroba tabakových výrobkov	-	-	-	Manufacture of tobacco products
13	Výroba textilu	29 087 118	26 887 522	33 112 307	Manufacture of textiles
14	Výroba odevov	4 062 542	4 786 313	6 455 966	Manufacture of wearing apparel
15	Výroba kože a kožených výrobkov	16 245 671	11 461 401	18 888 524	Manufacture of leather and related products
16	Spracovanie dreva	28 865 064	41 483 228	74 609 465	Manufacture of wood
17	Výroba papiera a papier. výrobkov	113 198 469	60 160 856	38 719 895	Manufacture of paper and paper products
18	Tlač, reprodukcia záznam. médií	5 763 617	3 373 259	7 989 564	Printing and reproduction of recorded media
19	Výroba koksu, ropných produktov	-38 045 125	-84 403 606	311 016 012	Manufacture of coke and refined petroleum products
20	Výroba chemikálií	37 479 034	64 812 487	72 673 669	Manufacture of chemicals
21	Výroba základ. farmaceut. výrobkov	6 409 463	13 733 811	15 299 408	Manufacture of basic pharmaceutical products
22	Výroba výrobkov z gumy	331 546 463	333 422 180	349 553 781	Manufacture of rubber products
23	Výroba ostatných nekov. výrobkov	119 989 251	104 056 333	133 673 414	Manufacture of other non-metallic mineral products
24	Výroba a spracovanie kovov	-26 557 945	-2 111 848	1 021 199 854	Manufacture of basic metals
25	Výroba kovových konštrukcií	156 143 838	174 360 619	226 630 337	Manufacture of fabricated metal products
26	Výroba počítačových výrobkov	95 413 959	105 725 378	141 072 799	Manufacture of computer products
27	Výroba elektrických zariadení	83 238 219	82 881 605	73 065 213	Manufacture of electrical equipment
28	Výroba strojov a zariadení i.n.	229 131 694	180 261 242	303 238 442	Manufacture of machinery and equipment n.e.c.
29	Výroba motorových vozidiel	953 520 471	535 308 694	809 373 765	Manufacture of motor vehicles
30	Výroba ostat. doprav. prostriedkov	2 831 130	46 430 349	47 271 662	Manufacture of other transport equipment
31	Výroba nábytku	609 596	-7 602 858	-2 249 653	Manufacture of furniture
32	Iná výroba	24 587 025	27 061 452	23 815 465	Other manufacturing
33	Oprava a inštalácia strojov	59 111 560	40 669 714	45 118 740	Repair and installation of machinery
35	Dodávka elektriny, plynu, pary	796 365 560	871 837 531	646 564 139	Electricity, gas, steam supply
36	Zber, úprava a dodávka vody	-20 064 473	4 834 855	17 533 792	Water collection, treatment and supply
37	Čistenie a odvod odpadových vôd ¹⁾				Sewerage ¹⁾
38	Zber, spracúvanie a likv. odpadov	30 078 780	35 307 565	185 740 492	Waste collection, treatment and disposal activities
39	Ozdravovacie činnosti ¹⁾				Remediation activities ¹⁾

Kód	Kraj, okres	2019	2020	2021	Region, district
1	Bratislavský	1 160 992 213	1 126 113 461	1 504 291 824	Bratislavský
101	Bratislava I	190 744 926	183 312 574	167 256 788	Bratislava I
102	Bratislava II	524 328 433	509 691 662	882 072 907	Bratislava II
103	Bratislava III	37 015 219	45 574 951	53 845 503	Bratislava III
104	Bratislava IV	390 588 254	348 343 871	307 233 171	Bratislava IV
105	Bratislava V	-4 717 798	-13 482 177	7 570 548	Bratislava V
106	Malacky	-7 048 931	36 945 404	54 068 278	Malacky
107	Pezinok	8 057 065	600 813	7 258 106	Pezinok
108	Senec	22 025 045	15 126 363	24 986 523	Senec
2	Trnavský	322 902 824	321 806 187	621 782 412	Trnavský
201	Dunajská Streda	22 417 988	9 066 816	27 406 129	Dunajská Streda
202	Galanta	77 076 760	78 858 547	98 311 443	Galanta
203	Hlohovec	27 679 275	53 715 809	139 375 910	Hlohovec
204	Piešťany	18 200 952	22 600 776	10 561 187	Piešťany
205	Senica	8 836 318	-576 356	31 982 349	Senica
206	Skalica	64 789 201	73 464 417	78 292 203	Skalica
207	Trnava	103 902 330	84 676 178	235 853 191	Trnava
3	Trenčiansky	457 906 896	474 255 013	532 306 979	Trenčiansky
301	Bánovce nad Bebravou	12 034 819	-4 156 941	12 306 028	Bánovce nad Bebravou
302	Ilava	38 738 108	38 421 783	50 542 496	Ilava
303	Myjava	9 224 326	10 463 331	14 374 283	Myjava
304	Nové Mesto nad Váhom	11 362 976	47 015 003	22 909 040	Nové Mesto nad Váhom
305	Partizánske	11 573 197	7 684 511	12 764 355	Partizánske
306	Považská Bystrica	42 746 635	37 393 910	49 744 180	Považská Bystrica
307	Prievidza	30 568 996	41 084 657	55 787 051	Prievidza
308	Púchov	289 302 271	264 202 290	268 479 702	Púchov
309	Trenčín	12 355 568	32 146 469	45 399 844	Trenčín

¹⁾ údaje nie sú uvedené z dôvodu ochrany dôverných dát
data is not available due to confidential data protection

II.3 FINANCIÉ

FINANCE

II.3-6. Hospodársky výsledok pred zdanením

Profit/loss before taxation

dokončenie

end of table

v EUR

EUR

Kód	Kraj, okres	2019	2020	2021	Region, district
4	Nitriansky	140 230 883	94 251 857	147 858 449	Nitriansky
401	Komárno	40 793 404	23 264 403	27 576 897	Komárno
402	Levice	-10 255 423	-10 064 240	30 548 783	Levice
403	Nitra	50 585 486	46 662 897	74 061 159	Nitra
404	Nové Zámky	12 976 989	21 963 299	16 332 769	Nové Zámky
405	Šaľa	18 576 718	19 603 105	16 934 869	Šaľa
406	Topoľčany	23 258 980	-8 204 687	-22 703 226	Topoľčany
407	Zlaté Moravce	4 294 729	1 027 080	5 107 198	Zlaté Moravce
5	Žilinský	885 756 332	612 297 446	715 908 607	Žilinský
501	Bytča	21 839 825	15 431 368	26 170 594	Bytča
502	Čadca	15 814 300	16 148 551	20 076 812	Čadca
503	Dolný Kubín	19 177 609	28 572 034	53 163 374	Dolný Kubín
504	Kysucké Nové Mesto	35 404 386	22 359 048	27 656 467	Kysucké Nové Mesto
505	Liptovský Mikuláš	27 195 993	21 649 820	41 053 295	Liptovský Mikuláš
506	Martin	15 126 001	29 382 276	37 178 733	Martin
507	Námestovo	-8 403 842	15 962 857	7 961 846	Námestovo
508	Ružomberok	75 630 384	19 206 466	16 612 591	Ružomberok
509	Turčianske Teplice	853 454	406 569	-3 129 377	Turčianske Teplice
510	Tvrdošín	-3 992 291	505 777	16 514 392	Tvrdošín
511	Žilina	687 110 513	442 672 680	472 649 880	Žilina
6	Banskobystrický	120 931 665	127 995 618	219 583 402	Banskobystrický
601	Banská Bystrica	30 435 786	35 539 561	36 036 432	Banská Bystrica
602	Banská Štiavnica	-15 889 649	2 064 929	5 682 954	Banská Štiavnica
603	Brezno	9 326 765	2 168 663	11 211 808	Brezno
604	Detva	-2 319 046	-7 313 712	15 410 462	Detva
605	Krupina	4 469 585	4 062 464	1 829 502	Krupina
606	Lučenec	13 242 400	16 122 173	26 444 064	Lučenec
607	Poltár	-1 033 515	-35 721	168 307	Poltár
608	Revúca	12 067 769	8 908 722	4 584 599	Revúca
609	Rimavská Sobota	3 060 783	12 418 347	23 976 525	Rimavská Sobota
610	Veľký Krtíš	505 463	3 117 618	1 036 046	Veľký Krtíš
611	Zvolen	6 227 715	12 650 337	15 622 988	Zvolen
612	Žarnovica	30 744 155	27 285 607	33 119 921	Žarnovica
613	Žiar nad Hronom	30 093 454	11 006 630	44 459 794	Žiar nad Hronom
7	Prešovský	150 185 245	151 335 125	211 859 672	Prešovský
701	Bardejov	5 323 348	3 795 276	6 238 164	Bardejov
702	Humenné	12 326 758	18 815 367	23 565 705	Humenné
703	Kežmarok	-1 838 515	-4 475 702	6 069 241	Kežmarok
704	Levoča ^{*)}				Levoča ^{*)}
705	Medzilaborce ^{*)}				Medzilaborce ^{*)}
706	Poprad	50 394 251	73 324 185	88 290 201	Poprad
707	Prešov	55 117 625	46 106 876	65 160 591	Prešov
708	Sabinov	3 364 043	801 482	4 167 277	Sabinov
709	Snina	4 492 376	2 337 995	1 234 874	Snina
710	Stará Ľubovňa	2 786 675	11 108 614	5 697 992	Stará Ľubovňa
711	Stropkov	2 875 921	2 748 327	2 914 030	Stropkov
712	Svidník	597 648	-415 216	-61 753	Svidník
713	Vranov nad Topľou	14 989 097	-2 188 278	8 162 785	Vranov nad Topľou
8	Košický	80 341 761	98 280 100	995 127 823	Košický
801	Gelnica	921 206	510 093	659 569	Gelnica
802	Košice I	57 855 165	52 492 211	27 509 377	Košice I
803	Košice II	-85 987 852	-30 526 363	864 766 951	Košice II
804	Košice III	371 012	1 288 776	-181 957	Košice III
805	Košice IV	856 175	378 412	23 142 458	Košice IV
806	Košice - okolie	34 289 312	19 481 091	10 229 782	Košice - okolie
807	Michalovce	21 103 434	15 977 530	21 988 061	Michalovce
808	Rožňava	23 935 479	20 347 024	21 952 467	Rožňava
809	Sobrance	187 568	146 556	-23 203	Sobrance
810	Spišská Nová Ves	26 307 998	16 963 566	26 143 779	Spišská Nová Ves
811	Trebišov	502 264	1 221 204	-1 059 461	Trebišov

*) údaje nie sú uvedené z dôvodu ochrany dôverných dát
data is not available due to confidential data protection

II.3-6. Hospodársky výsledok pred zdanením

Profit/loss before taxation

v EUR

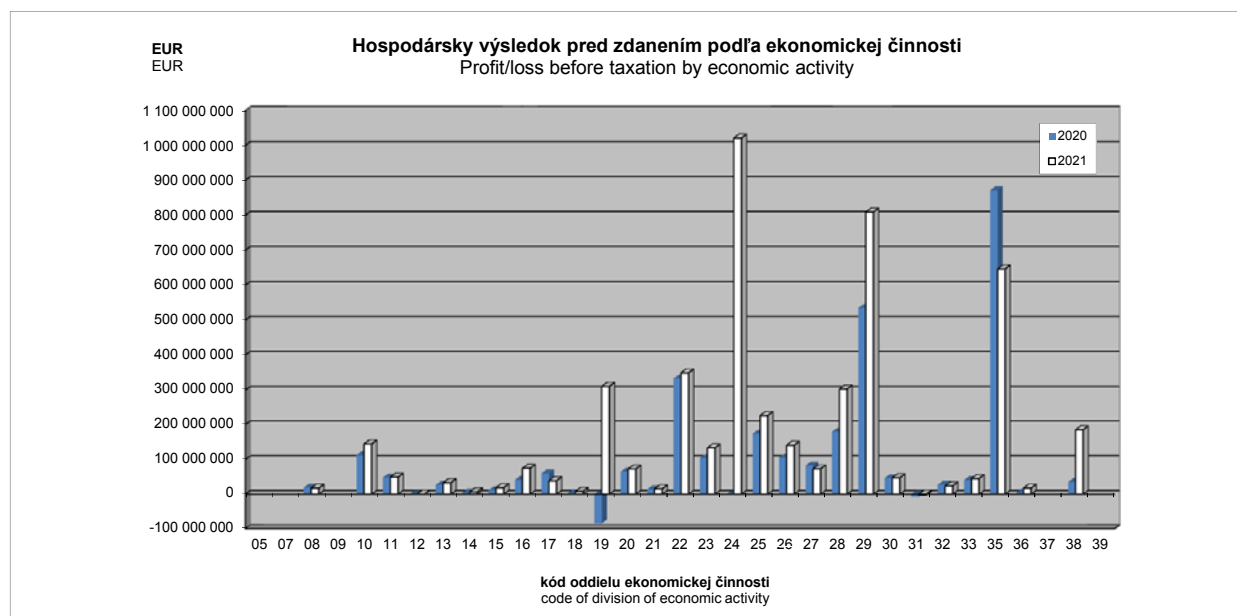
EUR

Kód	Druh vlastníctva	2019	2020	2021	Kind of ownership
1	Medzinárodné - verejné	-	-	-	International with preponderance of public sector
2	Súkromné tuzemské	317 163 229	394 259 393	504 147 016	Private inland
3	Družstevné	18 091 119	19 387 905	14 581 741	Cooperative - owned
4	Štátne ^{*)}				State - owned ^{*)}
5	Vlast. územnej samosprávy	977 534	13 794 877	20 565 128	Municipality - owned
6	Združ., p.strany, cirkvi ^{*)}				Ownership of associations, polit.parties and churches ^{*)}
7	Zahraničné	1 679 352 582	1 413 768 974	2 803 047 698	Foreign
8	Medzinárodné - súkromné	458 832 136	147 984 037	828 131 951	International with preponderance of private sector
9	Zmiešané	-	-	-	Mixed (a combination of 1 through 8)

Kód	Kategória pracovníkov	2019	2020	2021	Category of employees
00-06	0 - 19	28 535 780	91 462 501	122 956 016	0 - 19
07	20 - 24	31 124 545	26 139 491	47 936 720	20 - 24
11	25 - 49	155 802 941	172 024 122	256 769 187	25 - 49
12	50 - 99	119 856 934	152 015 650	218 870 203	50 - 99
21	100 - 149	103 214 056	123 402 608	201 785 106	100 - 149
22	150 - 199	72 283 614	123 680 620	97 950 226	150 - 199
23	200 - 249	115 323 044	121 879 137	126 327 789	200 - 249
24	250 - 499	323 333 361	151 965 377	319 557 722	250 - 499
25	500 - 999	655 714 628	874 364 621	830 416 183	500 - 999
31	1000 - 1999	669 086 254	623 714 095	613 792 035	1000 - 1999
32	2000 - 2999	108 990 701	-9 577 470	420 704 697	2000 - 2999
33	3000 - 3999	596 089 096	276 045 896	545 802 249	3000 - 3999
34	4000 - 4999 ^{*)}				4000 - 4999 ^{*)}
35-36	5000 - 19999 ^{*)}				5000 - 19999 ^{*)}

Kód	Hlavné priemyselné zoskupenia	2019	2020	2021	Main Industrial Groupings
A	Medzispotreba priemyselných výrobkov	1 665 735 992	1 715 529 217	3 023 114 861	Intermediate goods industries
AE	Produkcia súvisiaca s energetikou	740 727 616	789 068 239	976 516 301	Energy related activities
AI	Medzispotreba (okrem energií)	925 008 376	926 460 978	2 046 598 560	Intermediate goods (except energy)
B	Investičné prostriedky	1 340 105 761	943 856 594	1 341 585 482	Capital goods
C	Spotreba priemyselných výrobkov	283 555 425	311 410 443	397 655 550	Consumer goods industries
CD	Predmety dlhodobej spotreby	85 656 062	79 807 641	108 412 734	Consumer durables
CN	Predmety krátkodobej spotreby	197 899 363	231 602 802	289 242 816	Consumer non-durables

^{*)} údaje nie sú uvedené z dôvodu ochrany dôverných dát
data is not available due to confidential data protection



II.3 FINANČIE

FINANCE

II.3-7. Zásoby k 31.12.

Stocks as of Dec. 31

v EUR

EUR

Kód	Štatistická klasifikácia ekonomických činností, Rev. 2 (SK NACE Rev. 2)	2019	2020	2021	Statistical Classification of Economic Activities, Rev. 2 (NACE Rev. 2)
	Priemysel spolu	8 434 199 189	7 973 269 975	10 450 558 570	Industry in total
05	Ťažba uhlia a lignitu ¹⁾				Mining of coal and lignite ¹⁾
07	Dobývanie kovových rúd ¹⁾				Mining of metal ores ¹⁾
08	Iná ťažba a dobývanie	25 034 964	25 420 103	23 092 317	Other mining and quarrying
09	Pomocné činnosti pri ťažbe ¹⁾	4 926 559			Mining support service activities ¹⁾
10	Výroba potravín	355 585 926	382 431 554	442 605 707	Manufacture of food products
11	Výroba nápojov	132 073 539	133 188 018	146 497 576	Manufacture of beverages
12	Výroba tabakových výrobkov	-	-	-	Manufacture of tobacco products
13	Výroba textilu	50 970 071	45 461 751	55 044 940	Manufacture of textiles
14	Výroba odevov	40 748 478	39 351 210	39 762 781	Manufacture of wearing apparel
15	Výroba kože a kožených výrobkov	112 063 789	98 782 808	117 807 218	Manufacture of leather and related products
16	Spracovanie dreva	94 767 925	84 920 632	115 848 819	Manufacture of wood
17	Výroba papiera a papier. výrobkov	168 171 034	160 094 841	186 703 449	Manufacture of paper and paper products
18	Tlač, reprodukcia záznam. médií	23 433 090	26 075 950	30 121 253	Printing and reproduction of recorded media
19	Výroba koksu, ropných produktov	309 867 040	266 527 630	410 497 576	Manufacture of coke and refined petroleum products
20	Výroba chemikálií	214 992 944	196 264 747	252 353 514	Manufacture of chemicals
21	Výroba základ. farmaceut. výrobkov	47 777 117	48 690 854	51 815 544	Manufacture of basic pharmaceutical products
22	Výroba výrobkov z gumy	494 574 869	452 302 087	551 087 738	Manufacture of rubber products
23	Výroba ostatných nekov. výrobkov	267 054 243	264 470 991	289 069 411	Manufacture of other non-metallic mineral products
24	Výroba a spracovanie kovov	747 532 425	739 941 376	1 319 020 769	Manufacture of basic metals
25	Výroba kovových konštrukcií	625 180 071	605 234 681	735 619 216	Manufacture of fabricated metal products
26	Výroba počítačových výrobkov	473 444 630	512 139 713	748 178 403	Manufacture of computer products
27	Výroba elektrických zariadení	465 698 445	436 503 376	700 499 638	Manufacture of electrical equipment
28	Výroba strojov a zariadení i.n.	780 174 543	786 991 326	1 100 052 442	Manufacture of machinery and equipment n.e.c.
29	Výroba motorových vozidiel	1 841 939 666	1 678 236 178	2 065 052 384	Manufacture of motor vehicles
30	Výroba ostat. doprav. prostriedkov	90 566 406	93 229 667	122 660 608	Manufacture of other transport equipment
31	Výroba nábytku	142 061 457	130 338 555	158 088 647	Manufacture of furniture
32	Iná výroba	66 136 842	67 280 790	89 277 366	Other manufacturing
33	Oprava a inštalácia strojov	81 298 194	76 623 702	93 791 618	Repair and installation of machinery
35	Dodávka elektriny, plynu, pary	728 595 869	579 626 799	555 317 858	Electricity, gas, steam supply
36	Zber, úprava a dodávka vody	11 851 558	11 503 762	13 710 778	Water collection, treatment and supply
37	Čistenie a odvod odpadových vôd ¹⁾				Sewerage ¹⁾
38	Zber, spracúvanie a likv. odpadov	26 552 244	20 556 747	24 503 673	Waste collection, treatment and disposal activities
39	Ozdravovacie činnosti ¹⁾				Remediation activities ¹⁾

Kód	Kraj, okres	2019	2020	2021	Region, district
1	Bratislavský	2 056 592 010	1 788 820 737	2 161 785 550	Bratislavský
101	Bratislava I	90 222 839	82 379 397	93 860 882	Bratislava I
102	Bratislava II	1 105 047 128	935 503 505	1 093 371 923	Bratislava II
103	Bratislava III	72 127 877	71 489 819	84 835 766	Bratislava III
104	Bratislava IV	429 236 929	389 555 172	536 265 899	Bratislava IV
105	Bratislava V	74 512 027	53 740 100	61 761 312	Bratislava V
106	Malacky	191 511 622	170 620 364	193 558 889	Malacky
107	Pezinok	35 757 330	34 985 209	35 404 881	Pezinok
108	Senec	58 176 258	50 547 171	62 725 998	Senec
2	Trnavský	998 740 320	1 012 386 105	1 408 555 355	Trnavský
201	Dunajská Streda	96 820 515	104 299 028	128 544 390	Dunajská Streda
202	Galanta	260 498 968	290 707 556	460 424 401	Galanta
203	Hlohovec	114 932 262	116 763 756	175 867 438	Hlohovec
204	Piešťany	45 030 672	44 736 603	56 321 124	Piešťany
205	Senica	74 765 582	87 582 837	143 610 108	Senica
206	Skalica	121 641 113	128 231 928	172 054 478	Skalica
207	Trnava	285 051 208	240 064 397	271 733 416	Trnava
3	Trenčiansky	1 150 538 788	1 159 890 933	1 463 986 598	Trenčiansky
301	Bánovce nad Bebravou	63 351 185	76 087 930	63 981 742	Bánovce nad Bebravou
302	Ilava	174 228 037	172 244 472	235 170 748	Ilava
303	Myjava	30 252 750	32 060 884	48 318 264	Myjava
304	Nové Mesto nad Váhom	241 739 016	225 355 537	295 339 924	Nové Mesto nad Váhom
305	Partizánske	34 660 916	33 261 600	34 851 025	Partizánske
306	Považská Bystrica	111 128 957	112 510 230	136 222 712	Považská Bystrica
307	Prievidza	137 404 161	128 905 950	162 702 863	Prievidza
308	Púchov	195 672 693	208 512 270	262 659 830	Púchov
309	Trenčín	162 101 073	170 952 060	224 739 490	Trenčín

*) údaje nie sú uvedené z dôvodu ochrany dôverných dát
data is not available due to confidential data protection

II.3 FINANČIE

FINANCE

II.3-7. Zásoby k 31.12.

Stocks as of Dec. 31

dokončenie
v EURend of table
EUR

Kód	Kraj, okres	2019	2020	2021	Region, district
4	Nitriansky	826 699 008	807 143 703	1 066 733 967	Nitriansky
401	Komárno	144 241 922	141 301 328	176 903 711	Komárno
402	Levice	101 309 675	86 111 994	94 577 399	Levice
403	Nitra	287 746 184	291 717 977	431 676 142	Nitra
404	Nové Zámky	69 752 941	71 559 242	91 999 811	Nové Zámky
405	Šaľa	86 076 006	77 888 769	96 277 311	Šaľa
406	Topoľčany	72 518 209	75 830 280	91 612 587	Topoľčany
407	Zlaté Moravce	65 054 071	62 734 113	83 687 006	Zlaté Moravce
5	Žilinský	1 475 557 574	1 292 674 656	1 669 215 281	Žilinský
501	Bytča	42 551 455	41 861 143	55 341 225	Bytča
502	Čadca	28 688 354	34 482 064	38 881 640	Čadca
503	Dolný Kubín	107 465 039	103 459 567	132 572 926	Dolný Kubín
504	Kysucké Nové Mesto	97 556 890	75 875 928	102 243 322	Kysucké Nové Mesto
505	Liptovský Mikuláš	73 723 177	74 223 325	92 535 497	Liptovský Mikuláš
506	Martin	132 870 172	108 328 222	129 940 611	Martin
507	Námestovo	45 355 501	46 126 679	65 105 315	Námestovo
508	Ružomberok	84 463 700	75 257 162	89 093 191	Ružomberok
509	Turčianske Teplice	5 819 270	6 349 524	9 548 886	Turčianske Teplice
510	Tvrdošín	72 103 143	72 507 777	122 712 874	Tvrdošín
511	Žilina	784 960 873	654 203 265	831 239 794	Žilina
6	Banskobystrický	570 567 137	558 891 002	757 079 843	Banskobystrický
601	Banská Bystrica	113 171 402	110 570 373	138 899 065	Banská Bystrica
602	Banská Štiavnica	4 437 098	6 941 810	6 453 875	Banská Štiavnica
603	Brezno	84 041 796	83 347 409	105 147 159	Brezno
604	Detva	29 498 433	39 987 323	59 191 852	Detva
605	Krupina	15 391 813	14 972 199	16 851 902	Krupina
606	Lučenec	47 525 911	44 945 461	54 372 988	Lučenec
607	Poltár	4 663 620	4 861 105	5 454 603	Poltár
608	Revúca	40 649 162	35 987 330	44 171 054	Revúca
609	Rimavská Sobota	12 493 510	11 490 968	25 432 351	Rimavská Sobota
610	Veľký Krtíš	13 570 075	14 176 371	13 838 513	Veľký Krtíš
611	Zvolen	61 430 884	56 144 503	75 158 728	Zvolen
612	Žarnovica	34 009 000	35 305 251	48 837 150	Žarnovica
613	Žiar nad Hronom	109 684 433	100 160 899	163 270 603	Žiar nad Hronom
7	Prešovský	558 780 363	562 328 782	698 379 660	Prešovský
701	Bardejov	17 222 840	18 552 523	23 521 123	Bardejov
702	Humenné	69 652 860	56 387 920	68 337 920	Humenné
703	Kežmarok	36 558 093	40 826 050	49 114 824	Kežmarok
704	Levoča *)				Levoča *)
705	Medzilaborce *)				Medzilaborce *)
706	Poprad	173 716 917	185 249 720	246 031 007	Poprad
707	Prešov	156 143 308	159 364 748	195 193 813	Prešov
708	Sabinov	22 580 665	20 964 542	26 411 370	Sabinov
709	Snina	16 543 108	13 022 052	16 394 315	Snina
710	Stará Ľubovňa	17 531 981	18 725 421	24 330 290	Stará Ľubovňa
711	Stropkov	7 012 567	7 958 157	10 656 321	Stropkov
712	Svidník	4 022 373	2 933 801	3 133 487	Svidník
713	Vranov nad Topľou	36 757 054	37 113 624	33 365 208	Vranov nad Topľou
8	Košický	796 723 989	791 134 057	1 224 822 316	Košický
801	Gelnica	5 398 748	3 042 040	3 548 085	Gelnica
802	Košice I	23 461 566	22 082 350	22 674 449	Košice I
803	Košice II	439 122 603	427 470 466	771 178 681	Košice II
804	Košice III	644 088	251 477	1 251 697	Košice III
805	Košice IV	83 268 388	77 793 690	79 091 422	Košice IV
806	Košice - okolie	76 900 435	94 955 182	124 118 415	Košice - okolie
807	Michalovce	61 294 497	62 880 699	79 742 589	Michalovce
808	Rožňava	36 194 599	31 573 227	46 893 842	Rožňava
809	Sobrance	284 584	269 312	532 613	Sobrance
810	Spišská Nová Ves	61 806 590	62 463 537	85 334 173	Spišská Nová Ves
811	Trebišov	8 347 891	8 352 077	10 456 350	Trebišov

*) údaje nie sú uvedené z dôvodu ochrany dôverných dát
data is not available due to confidential data protection

II.3 FINANČIE

FINANCE

II.3-7. Zásoby k 31.12.

Stocks as of Dec. 31

v EUR

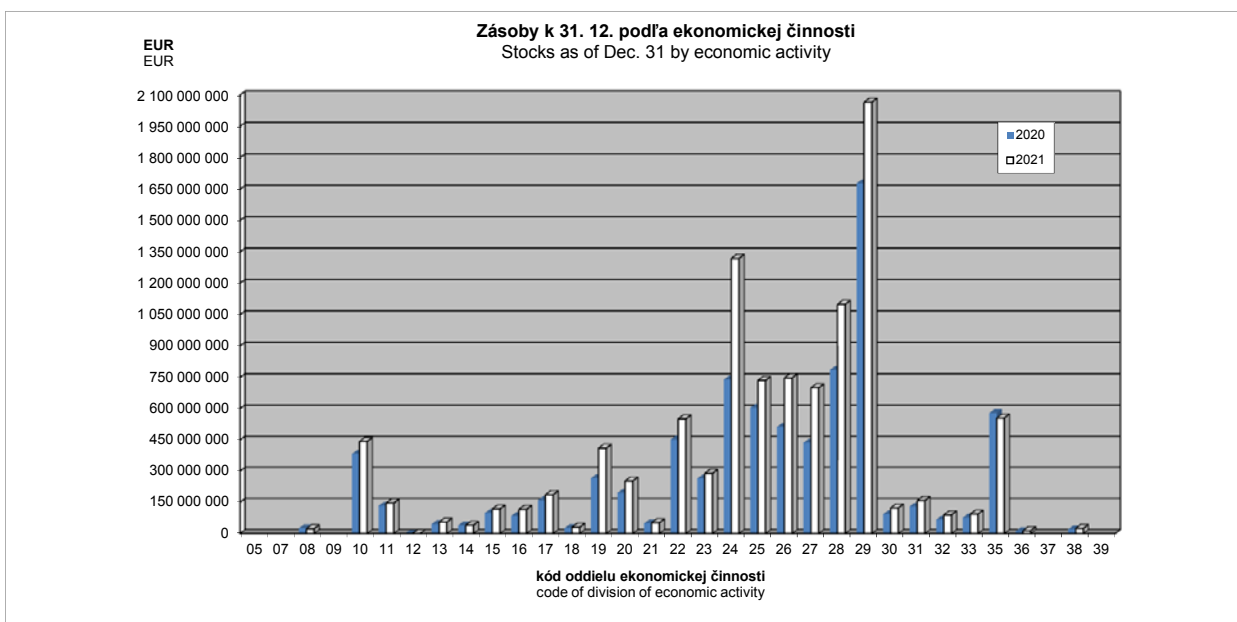
EUR

Kód	Druh vlastníctva	2019	2020	2021	Kind of ownership
1	Medzinárodné - verejné	-	-	-	International with preponderance of public sector
2	Súkromné tuzemské	1 377 904 148	1 362 797 919	1 695 082 625	Private inland
3	Družstevné	12 390 591	15 214 280	16 486 245	Cooperative - owned
4	Štátne ^{*)}	-	-	-	State - owned ^{*)}
5	Vlast. územnej samosprávy	6 847 594	6 860 873	8 198 076	Municipality - owned
6	Združ., p.strany, cirkvi ^{*)}	-	-	-	Ownership of associations, polit.parties and churches ^{*)}
7	Zahraničné	4 329 707 798	4 027 511 152	5 424 018 248	Foreign
8	Medzinárodné - súkromné	2 278 793 429	2 260 411 830	2 970 256 198	International with preponderance of private sector
9	Zmiešané	-	-	-	Mixed (a combination of 1 through 8)

Kód	Kategória pracovníkov	2019	2020	2021	Category of employees
00-06	0 - 19	76 935 168	61 388 300	55 693 784	0 - 19
07	20 - 24	64 658 335	77 172 166	97 222 203	20 - 24
11	25 - 49	477 917 010	460 579 560	583 779 083	25 - 49
12	50 - 99	701 751 024	643 942 982	803 332 526	50 - 99
21	100 - 149	500 221 993	545 047 612	754 877 355	100 - 149
22	150 - 199	395 253 664	387 444 022	408 097 765	150 - 199
23	200 - 249	374 337 703	489 172 870	591 588 863	200 - 249
24	250 - 499	1 093 927 853	1 025 426 452	1 390 455 929	250 - 499
25	500 - 999	1 170 025 761	1 211 157 820	1 554 795 762	500 - 999
31	1000 - 1999	1 062 614 278	841 304 236	1 052 527 128	1000 - 1999
32	2000 - 2999	644 423 678	626 374 316	875 614 479	2000 - 2999
33	3000 - 3999	961 925 806	818 334 393	1 006 004 423	3000 - 3999
34	4000 - 4999 ^{*)}	-	-	-	4000 - 4999 ^{*)}
35-36	5000 - 19999 ^{*)}	-	-	-	5000 - 19999 ^{*)}

Kód	Hlavné priemyselné zoskupenia	2019	2020	2021	Main Industrial Groupings
A	Medzispotreba priemyselných výrobkov	3 989 296 217	3 662 769 962	4 967 617 154	Intermediate goods industries
AE	Produkcia súvisiaca s energetikou	1 058 593 652	861 090 462	983 490 261	Energy related activities
AI	Medzispotreba (okrem energií)	2 930 702 565	2 801 679 500	3 984 126 893	Intermediate goods (except energy)
B	Investičné prostriedky	3 160 354 169	2 989 910 527	3 800 990 361	Capital goods
C	Spotreba priemyselných výrobkov	1 257 954 287	1 299 757 762	1 657 053 754	Consumer goods industries
CD	Predmety dlhodobej spotreby	524 115 559	553 678 414	792 590 420	Consumer durables
CN	Predmety krátkodobej spotreby	733 838 728	746 079 348	864 463 334	Consumer non-durables

^{*)} údaje nie sú uvedené z dôvodu ochrany dôverných dát
data is not available due to confidential data protection



II.3-8. Pohľadávky z obchodného styku a poskytnuté preddavky k 31.12.^{*)}Trade receivables and rendered advances as of Dec. 31^{*)}

v EUR

EUR

Kód	Štatistická klasifikácia ekonomických činností, Rev. 2 (SK NACE Rev. 2)	2019	2020	2021	Statistical Classification of Economic Activities, Rev. 2 (NACE Rev. 2)
	Priemysel spolu	10 721 019 975	8 823 754 758	10 629 572 815	Industry in total
05	Ťažba uhlia a lignitu ^{*)}				Mining of coal and lignite ^{*)}
07	Dobývanie kovových rúd ^{*)}				Mining of metal ores ^{*)}
08	Iná ťažba a dobývanie	33 477 847	12 933 006	17 154 230	Other mining and quarrying
09	Pomocné činnosti pri ťažbe ^{*)}	13 607 672			Mining support service activities ^{*)}
10	Výroba potravín	427 265 341	286 522 224	301 945 893	Manufacture of food products
11	Výroba nápojov	121 704 358	70 462 980	76 367 510	Manufacture of beverages
12	Výroba tabakových výrobkov	-	-	-	Manufacture of tobacco products
13	Výroba textilu	48 646 894	26 632 430	27 568 965	Manufacture of textiles
14	Výroba odevov	33 520 552	18 827 390	17 049 093	Manufacture of wearing apparel
15	Výroba kože a kožených výrobkov	41 750 834	36 918 250	38 217 066	Manufacture of leather and related products
16	Spracovanie dreva	83 236 190	23 322 703	25 769 908	Manufacture of wood
17	Výroba papiera a papier. výrobkov	182 569 365	137 626 527	206 642 873	Manufacture of paper and paper products
18	Tlač, reprodukcia záznam. médií	39 648 194	14 933 574	17 440 970	Printing and reproduction of recorded media
19	Výroba koksu, ropných produktov	340 170 340	226 325 140	434 234 096	Manufacture of coke and refined petroleum products
20	Výroba chemikálií	197 550 878	126 826 169	183 036 181	Manufacture of chemicals
21	Výroba základ. farmaceut. výrobkov	45 330 868	31 787 031	24 833 770	Manufacture of basic pharmaceutical products
22	Výroba výrobkov z gumy	591 689 633	458 524 126	443 952 853	Manufacture of rubber products
23	Výroba ostatných nekov. výrobkov	232 740 072	203 083 058	247 176 587	Manufacture of other non-metallic mineral products
24	Výroba a spracovanie kovov	500 642 115	465 361 294	814 478 465	Manufacture of basic metals
25	Výroba kovových konštrukcií	691 804 943	396 544 165	431 378 157	Manufacture of fabricated metal products
26	Výroba počítačových výrobkov	598 198 470	517 258 668	525 222 962	Manufacture of computer products
27	Výroba elektrických zariadení	645 327 063	520 450 489	642 459 730	Manufacture of electrical equipment
28	Výroba strojov a zariadení i.n.	678 110 558	619 243 266	729 306 505	Manufacture of machinery and equipment n.e.c.
29	Výroba motorových vozidiel	3 130 808 627	3 205 409 055	3 268 617 794	Manufacture of motor vehicles
30	Výroba ostat. doprav. prostriedkov	70 175 391	72 247 963	72 483 470	Manufacture of other transport equipment
31	Výroba nábytku	59 862 207	29 239 046	53 763 218	Manufacture of furniture
32	Iná výroba	61 472 153	54 534 885	86 957 446	Other manufacturing
33	Oprava a inštalácia strojov	288 277 547	158 815 160	152 567 752	Repair and installation of machinery
35	Dodávka elektriny, plynu, pary	1 375 920 268	958 596 946	1 633 117 961	Electricity, gas, steam supply
36	Zber, úprava a dodávka vody	81 280 452	83 967 964	78 065 530	Water collection, treatment and supply
37	Čistenie a odvod odpadových vôd ^{*)}				Sewerage ^{*)}
38	Zber, spracúvanie a likv. odpadov	84 117 455	45 841 948	56 716 951	Waste collection, treatment and disposal activities
39	Ozdravovacie činnosti ^{*)}				Remediation activities ^{*)}

Kód	Kraj, okres	2019	2020	2021	Region, district
1	Bratislavský	2 972 179 782	2 547 768 188	3 237 036 508	Bratislavský
101	Bratislava I	422 445 514	258 828 113	348 985 717	Bratislava I
102	Bratislava II	1 260 538 015	955 735 819	1 621 526 512	Bratislava II
103	Bratislava III	171 807 027	83 909 810	79 014 988	Bratislava III
104	Bratislava IV	781 498 004	907 391 141	878 971 241	Bratislava IV
105	Bratislava V	75 263 652	124 557 452	71 601 380	Bratislava V
106	Malacky	180 109 570	168 493 871	176 961 404	Malacky
107	Pezinok	22 098 174	6 155 564	6 806 443	Pezinok
108	Senec	58 419 826	42 696 418	53 168 823	Senec
2	Trnavský	1 561 722 552	1 128 636 444	1 317 958 348	Trnavský
201	Dunajská Streda	105 496 299	98 321 326	134 425 248	Dunajská Streda
202	Galanta	185 267 389	161 716 480	180 137 646	Galanta
203	Hlohovec	91 351 088	59 296 487	80 191 405	Hlohovec
204	Piešťany	69 557 565	25 027 031	32 247 044	Piešťany
205	Senica	69 510 127	56 434 455	69 707 972	Senica
206	Skalica	169 211 493	172 864 248	193 204 350	Skalica
207	Trnava	871 328 591	554 976 417	628 044 683	Trnava
3	Trenčiansky	1 236 439 966	1 068 634 517	1 086 796 201	Trenčiansky
301	Bánovce nad Bebravou	121 830 895	122 184 110	39 133 858	Bánovce nad Bebravou
302	Ilava	163 712 951	142 229 945	141 444 467	Ilava
303	Myjava	48 945 035	32 220 476	27 705 934	Myjava
304	Nové Mesto nad Váhom	235 113 423	236 543 469	284 532 567	Nové Mesto nad Váhom
305	Partizánske	32 383 783	32 425 882	35 241 055	Partizánske
306	Považská Bystrica	140 272 205	86 379 288	94 281 663	Považská Bystrica
307	Prievidza	166 303 133	146 905 361	146 046 950	Prievidza
308	Púchov	198 871 932	166 705 471	191 884 955	Púchov
309	Trenčín	129 006 609	103 040 515	126 524 752	Trenčín

*) údaje nie sú uvedené z dôvodu ochrany dôverných dát
data is not available due to confidential data protection

**) údaje za rok 2020 vyplnili spravodajské jednotky s počtom zamestnancov 100 a viac
data for 2020 were filled in by reporting units with 100 or more employees

II.3 FINANCIÉ

FINANCE

II.3-8. Pohľadávky z obchodného styku a poskytnuté preddavky k 31.12. ^{*)}Trade receivables and rendered advances as of Dec. 31 ^{*)}dokončenie
v EURend of table
EUR

Kód	Kraj, okres	2019	2020	2021	Region, district
4	Nitriansky	1 078 416 290	782 574 426	860 258 016	Nitriansky
401	Komárno	97 387 689	68 902 304	51 025 946	Komárno
402	Levice	78 827 538	64 636 556	60 832 427	Levice
403	Nitra	532 193 525	415 837 048	457 177 252	Nitra
404	Nové Zámky	69 096 583	50 763 141	45 849 133	Nové Zámky
405	Šaľa	87 226 913	73 652 893	62 195 848	Šaľa
406	Topoľčany	141 551 063	71 251 899	145 638 146	Topoľčany
407	Zlaté Moravce	72 132 979	37 530 585	37 539 264	Zlaté Moravce
5	Žilinský	1 831 066 154	1 635 067 165	1 995 456 768	Žilinský
501	Bytča	68 462 408	58 742 780	70 143 850	Bytča
502	Čadca	31 432 422	17 775 381	24 435 251	Čadca
503	Dolný Kubín	98 866 670	84 045 773	97 041 805	Dolný Kubín
504	Kysucké Nové Mesto	74 301 249	60 902 436	64 831 822	Kysucké Nové Mesto
505	Liptovský Mikuláš	81 797 728	59 436 587	65 148 969	Liptovský Mikuláš
506	Martin	157 228 055	84 745 526	99 975 181	Martin
507	Námestovo	89 072 518	68 317 333	67 964 679	Námestovo
508	Ružomberok	90 390 459	52 353 187	97 654 147	Ružomberok
509	Turčianske Teplice	10 679 679	10 955 067	17 782 379	Turčianske Teplice
510	Tvrdošín	36 495 073	53 471 359	62 639 592	Tvrdošín
511	Žilina	1 092 339 893	1 084 321 736	1 327 839 093	Žilina
6	Banskobystrický	556 069 621	419 160 606	533 548 210	Banskobystrický
601	Banská Bystrica	130 107 609	82 164 067	91 155 797	Banská Bystrica
602	Banská Štiavnica	19 087 119	21 145 675	14 000 555	Banská Štiavnica
603	Brezno	45 191 285	31 199 958	55 972 809	Brezno
604	Detva	21 555 809	18 996 268	23 697 760	Detva
605	Krupina	11 622 905	8 563 721	7 792 245	Krupina
606	Lučenec	22 753 534	11 245 359	13 859 848	Lučenec
607	Poltár	1 903 422	1 320 909	1 818 792	Poltár
608	Revúca	30 904 890	28 024 030	33 657 379	Revúca
609	Rimavská Sobota	26 650 225	18 412 031	17 261 416	Rimavská Sobota
610	Veľký Krtíš	13 623 606	6 597 638	9 631 676	Veľký Krtíš
611	Zvolen	89 411 619	69 985 305	74 367 628	Zvolen
612	Žarnovica	41 362 153	39 212 573	37 549 678	Žarnovica
613	Žiar nad Hronom	101 895 445	82 293 072	152 782 627	Žiar nad Hronom
7	Prešovský	680 330 709	495 507 709	554 674 074	Prešovský
701	Bardejov	15 296 412	7 281 881	7 968 395	Bardejov
702	Humenné	68 051 466	43 655 227	61 115 645	Humenné
703	Kežmarok	49 842 998	39 455 042	46 906 836	Kežmarok
704	Levoča ^{*)}				Levoča ^{*)}
705	Medzilaborce ^{*)}				Medzilaborce ^{*)}
706	Poprad	210 609 881	185 918 052	199 735 247	Poprad
707	Prešov	208 858 863	152 094 875	172 402 166	Prešov
708	Sabinov	20 427 140	10 983 257	3 701 915	Sabinov
709	Snina	27 117 350	6 560 646	6 190 028	Snina
710	Stará Ľubovňa	16 125 901	7 971 882	8 335 495	Stará Ľubovňa
711	Stropkov	13 340 098	9 824 212	8 179 589	Stropkov
712	Svidník	5 265 445	283 977	485 795	Svidník
713	Vranov nad Topľou	44 114 112	31 478 658	39 652 963	Vranov nad Topľou
8	Košický	804 794 901	746 405 703	1 043 844 690	Košický
801	Gelnica	5 550 174	1 565 406	2 643 381	Gelnica
802	Košice I	109 952 278	106 537 768	128 784 255	Košice I
803	Košice II	291 112 659	288 505 790	496 661 112	Košice II
804	Košice III	2 402 205	888 627		Košice III
805	Košice IV	94 296 716	84 313 964	103 583 458	Košice IV
806	Košice - okolie	62 943 001	75 407 182	88 257 178	Košice - okolie
807	Michalovce	71 203 434	58 540 201	67 503 737	Michalovce
808	Rožňava	56 870 347	50 403 295	37 792 815	Rožňava
809	Sobrance	635 956			Sobrance
810	Spišská Nová Ves	85 628 942	79 761 188	117 756 008	Spišská Nová Ves
811	Trebišov	24 199 189	482 282	862 746	Trebišov

^{*)} údaje nie sú uvedené z dôvodu ochrany dôverných dát
data is not available due to confidential data protection

^{**)} údaje za rok 2020 vyplnili spravodajské jednotky s počtom zamestnancov 100 a viac
data for 2020 were filled in by reporting units with 100 or more employees

II.3 FINANČIE

FINANCE

II.3-8. Pohľadávky z obchodného styku a poskytnuté preddavky k 31.12.^{*)}

Trade receivables and rendered advances as of Dec. 31^{**)}

v EUR

EUR

Kód	Druh vlastníctva	2019	2020	2021	Kind of Ownership
1	Medzinárodné - verejné	-	-	-	International with preponderance of public sector
2	Súkromné tuzemské	1 671 201 388	736 746 088	846 530 972	Private inland
3	Družstevné	82 409 327	48 006 300	40 493 569	Cooperative - owned
4	Štátne ^{*)}	-	-	-	State - owned ^{*)}
5	Vlast. územnej samosprávy	67 623 790	37 577 691	41 373 226	Municipality - owned
6	Združ., p.strany, cirkvi ^{*)}	-	-	-	Ownership of associations, polit.parties and churches ^{*)}
7	Zahraničné	5 583 798 807	5 148 180 943	5 710 379 377	Foreign
8	Medzinárodné - súkromné	2 627 330 016	2 188 844 506	2 779 174 734	International with preponderance of private sector
9	Zmiešané	-	-	-	Mixed (a combination of 1 through 8)

Kód	Kategória pracovníkov	2019	2020	2021	Category of employees
00-06	0 - 19	272 951 980	-	-	0 - 19
07	20 - 24	114 929 997	-	-	20 - 24
11	25 - 49	768 818 574	-	-	25 - 49
12	50 - 99	690 770 941	-	3 827 665	50 - 99
21	100 - 149	484 464 381	569 630 550	654 727 242	100 - 149
22	150 - 199	397 600 481	391 014 206	434 489 131	150 - 199
23	200 - 249	424 477 030	507 495 480	500 871 318	200 - 249
24	250 - 499	1 391 340 531	1 411 370 566	1 824 916 385	250 - 499
25	500 - 999	1 386 411 130	1 462 854 532	1 824 557 205	500 - 999
31	1000 - 1999	1 231 600 663	1 089 223 936	1 103 918 562	1000 - 1999
32	2000 - 2999	868 576 913	699 415 433	1 040 139 040	2000 - 2999
33	3000 - 3999	1 220 920 819	1 599 362 912	1 990 781 127	3000 - 3999
34	4000 - 4999 ^{*)}	-	-	-	4000 - 4999 ^{*)}
35-36	5000 - 19999 ^{*)}	-	-	-	5000 - 19999 ^{*)}

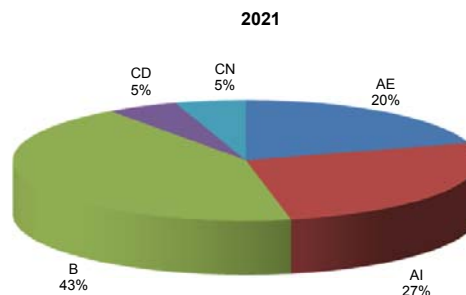
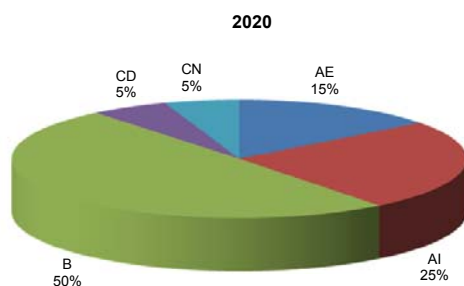
Kód	Hlavné priemyselné zoskupenia	2019	2020	2021	Main Industrial Groupings
A	Medzispotreba priemyselných výrobkov	4 748 462 328	3 466 682 225	4 958 075 573	Intermediate goods industries
AE	Produkcia súvisiaca s energetikou	1 811 735 471	1 283 218 412	2 156 970 019	Energy related activities
AI	Medzispotreba (okrem energií)	2 936 726 857	2 183 463 813	2 801 105 554	Intermediate goods (except energy)
B	Investičné prostriedky	4 612 075 941	4 358 203 171	4 569 996 598	Capital goods
C	Spotreba priemyselných výrobkov	1 273 956 746	953 027 414	1 044 783 693	Consumer goods industries
CD	Predmety dlhodobej spotreby	562 206 948	485 727 906	525 021 245	Consumer durables
CN	Predmety krátkodobej spotreby	711 749 798	467 299 508	519 762 448	Consumer non-durables

*) údaje nie sú uvedené z dôvodu ochrany dôverných dát
data is not available due to confidential data protection

**) údaje za rok 2020 vyplnili spravodajské jednotky s počtom zamestnancov 100 a viac
data for 2020 were filled in by reporting units with 100 or more employees

Pohľadávky z obchodného styku a poskytnuté preddavky k 31.12. podľa hlavných priemyselných zoskupení

Trade receivables and rendered advances as of Dec. 31 by Main Industrial Groupings



II.3-9. Závazky z obchodného styku a prijaté preddavky k 31.12. ¹Trade payables and accepted advances as of Dec. 31¹⁾

v EUR

EUR

Kód	Štatistická klasifikácia ekonomických činností, Rev. 2 (SK NACE Rev. 2)	2019	2020	2021	Statistical Classification of Economic Activities, Rev. 2 (NACE Rev. 2)
	Priemysel spolu	11 410 392 099	9 610 008 829	11 394 299 661	Industry in total
05	Ťažba uhlia a lignitu ¹⁾				Mining of coal and lignite ¹⁾
07	Dobývanie kovových rúd ¹⁾				Mining of metal ores ¹⁾
08	Iná ťažba a dobývanie	29 180 149	10 898 076	17 058 623	Other mining and quarrying
09	Pomocné činnosti pri ťažbe ¹⁾	7 450 942			Mining support service activities ¹⁾
10	Výroba potravín	421 155 660	281 651 159	327 002 674	Manufacture of food products
11	Výroba nápojov	122 500 156	78 584 488	81 855 325	Manufacture of beverages
12	Výroba tabakových výrobkov	-	-	-	Manufacture of tobacco products
13	Výroba textilu	34 250 365	11 846 057	14 039 326	Manufacture of textiles
14	Výroba odevov	27 431 529	18 650 289	14 345 924	Manufacture of wearing apparel
15	Výroba kože a kožených výrobkov	55 258 784	40 011 271	64 117 588	Manufacture of leather and related products
16	Spracovanie dreva	106 659 465	34 837 155	42 030 804	Manufacture of wood
17	Výroba papiera a papier. výrobkov	241 803 866	192 093 748	134 992 705	Manufacture of paper and paper products
18	Tlač, reprodukcia záznam. médií	29 073 145	9 900 785	10 816 047	Printing and reproduction of recorded media
19	Výroba koksu, ropných produktov	546 112 972	340 004 454	588 665 152	Manufacture of coke and refined petroleum products
20	Výroba chemikálií	187 918 546	160 359 468	293 637 698	Manufacture of chemicals
21	Výroba zákl. farmaceut. výrobkov	27 770 245	18 275 386	13 369 763	Manufacture of basic pharmaceutical products
22	Výroba výrobkov z gumy	601 896 040	429 273 862	482 221 990	Manufacture of rubber products
23	Výroba ostatných nekov. výrobkov	226 154 086	183 277 992	230 483 069	Manufacture of other non-metallic mineral products
24	Výroba a spracovanie kovov	601 545 842	630 817 189	831 303 882	Manufacture of basic metals
25	Výroba kovových konštrukcií	843 034 115	427 446 944	496 095 318	Manufacture of fabricated metal products
26	Výroba počítačových výrobkov	442 820 076	363 857 898	524 220 676	Manufacture of computer products
27	Výroba elektrických zariadení	587 212 008	596 546 526	681 599 389	Manufacture of electrical equipment
28	Výroba strojov a zariadení i.n.	776 988 752	688 663 331	855 050 320	Manufacture of machinery and equipment n.e.c.
29	Výroba motorových vozidiel	3 405 681 000	3 672 403 183	3 895 322 388	Manufacture of motor vehicles
30	Výroba ostat. doprav. prostriedkov	83 601 789	60 600 640	72 108 346	Manufacture of other transport equipment
31	Výroba nábytku	73 167 073	44 810 542	60 771 067	Manufacture of furniture
32	Iná výroba	47 959 598	26 844 311	54 674 584	Other manufacturing
33	Oprava a inštalácia strojov	219 191 951	114 114 360	109 790 915	Repair and installation of machinery
35	Dodávka elektriny, plynu, pary	1 502 250 287	1 063 216 023	1 380 541 032	Electricity, gas, steam supply
36	Zber, úprava a dodávka vody	89 717 055	73 683 453	71 493 284	Water collection, treatment and supply
37	Čistenie a odvod odpadových vôd ¹⁾				Sewerage ¹⁾
38	Zber, spracúvanie a likv. odpadov	65 908 673	25 722 782	34 182 901	Waste collection, treatment and disposal activities
39	Ozdravovacie činnosti ¹⁾				Remediation activities ¹⁾

Kód	Kraj, okres	2019	2020	2021	Region, district
1	Bratislavský	3 313 826 017	2 877 274 686	3 539 691 615	Bratislavský
101	Bratislava I	387 882 219	276 430 189	305 301 229	Bratislava I
102	Bratislava II	1 393 439 162	1 023 924 849	1 485 094 819	Bratislava II
103	Bratislava III	180 003 112	67 485 950	74 862 267	Bratislava III
104	Bratislava IV	873 830 248	1 144 276 008	1 236 450 359	Bratislava IV
105	Bratislava V	182 090 239	166 913 596	196 794 172	Bratislava V
106	Malacky	232 552 502	176 529 600	198 649 676	Malacky
107	Pezinok	23 735 669	5 567 414	9 776 640	Pezinok
108	Senec	40 292 866	16 147 080	32 762 453	Senec
2	Trnavský	1 579 563 524	1 507 265 565	1 621 825 229	Trnavský
201	Dunajská Streda	112 685 696	90 583 651	126 950 193	Dunajská Streda
202	Galanta	241 832 231	194 864 518	317 681 030	Galanta
203	Hlohovec	101 084 657	88 706 584	158 576 846	Hlohovec
204	Piešťany	82 788 023	49 265 741	45 328 654	Piešťany
205	Senica	54 032 051	61 807 338	78 187 555	Senica
206	Skalica	175 234 662	188 480 286	195 156 318	Skalica
207	Trnava	811 906 204	833 557 447	699 944 633	Trnava
3	Trenčiansky	1 416 215 677	1 219 424 921	1 383 997 081	Trenčiansky
301	Bánovce nad Bebravou	73 867 435	71 880 103	36 290 412	Bánovce nad Bebravou
302	Ilava	173 065 446	157 371 938	239 678 913	Ilava
303	Myjava	31 160 902	18 244 165	17 490 461	Myjava
304	Nové Mesto nad Váhom	226 150 872	279 458 554	242 322 136	Nové Mesto nad Váhom
305	Partizánske	29 221 839	33 164 098	25 413 587	Partizánske
306	Považská Bystrica	164 622 409	91 351 010	125 302 594	Považská Bystrica
307	Prievidza	277 063 141	174 571 358	205 127 124	Prievidza
308	Púchov	316 086 165	301 364 779	380 361 097	Púchov
309	Trenčín	124 977 468	92 018 916	112 010 757	Trenčín

^{*)} údaje nie sú uvedené z dôvodu ochrany dôverných dát
data is not available due to confidential data protection

^{**)} údaje za rok 2020 vyplnili spravodajské jednotky s počtom zamestnancov 100 a viac
data for 2020 were filled in by reporting units with 100 or more employees

II.3 FINANCIE

FINANCE

II.3-9. Závazky z obchodného styku a prijaté preddavky k 31.12. ¹Trade payables and accepted advances as of Dec. 31¹⁾dokončenie
v EURend of table
EUR

Kód	Kraj, okres	2019	2020	2021	Region, district
4 Nitriansky		898 437 291	696 423 965	844 406 041	Nitriansky
401 Komárno		120 462 556	66 677 608	87 866 973	Komárno
402 Levice		127 939 717	89 301 010	92 548 485	Levice
403 Nitra		298 337 975	232 647 386	285 417 172	Nitra
404 Nové Zámky		65 193 643	56 120 124	65 919 800	Nové Zámky
405 Šaľa		63 424 659	48 213 545	110 570 436	Šaľa
406 Topoľčany		132 855 261	137 704 379	131 681 507	Topoľčany
407 Zlaté Moravce		90 223 480	65 759 913	70 401 668	Zlaté Moravce
5 Žilinský		1 835 913 612	1 480 102 984	1 802 490 375	Žilinský
501 Bytča		54 613 043	41 037 137	41 199 503	Bytča
502 Čadca		22 549 299	17 932 168	25 673 960	Čadca
503 Dolný Kubín		89 291 686	72 660 694	69 256 664	Dolný Kubín
504 Kysucké Nové Mesto		80 072 519	73 139 043	90 846 911	Kysucké Nové Mesto
505 Liptovský Mikuláš		58 361 744	43 656 564	52 430 030	Liptovský Mikuláš
506 Martin		153 987 451	77 493 599	77 651 770	Martin
507 Námestovo		70 413 374	51 623 099	96 864 183	Námestovo
508 Ružomberok		150 533 081	100 450 651	24 817 451	Ružomberok
509 Turčianske Teplice		8 882 297	8 561 803	15 689 970	Turčianske Teplice
510 Tvrdošín		56 422 225	42 593 786	55 353 046	Tvrdošín
511 Žilina		1 090 786 893	950 954 440	1 252 706 887	Žilina
6 Banskobystrický		561 046 803	396 420 231	511 652 260	Banskobystrický
601 Banská Bystrica		133 983 863	68 388 343	86 525 103	Banská Bystrica
602 Banská Štiavnica		18 876 315	9 561 330	16 220 458	Banská Štiavnica
603 Brezno		29 774 461	25 611 598	40 438 160	Brezno
604 Detva		46 661 320	23 272 655	31 268 095	Detva
605 Krupina		9 608 253	13 475 356	14 798 550	Krupina
606 Lučenec		26 522 373	18 127 072	24 021 577	Lučenec
607 Poltár		775 206	664 457	1 343 810	Poltár
608 Revúca		27 509 634	23 883 467	38 725 827	Revúca
609 Rimavská Sobota		33 765 432	18 497 228	14 566 753	Rimavská Sobota
610 Veľký Krtíš		14 887 775	4 397 852	7 326 836	Veľký Krtíš
611 Zvolen		99 370 748	77 004 281	73 148 930	Zvolen
612 Žarnovica		28 837 791	32 708 812	42 855 407	Žarnovica
613 Žiar nad Hronom		90 473 632	80 827 780	120 412 754	Žiar nad Hronom
7 Prešovský		742 340 716	578 321 718	631 053 620	Prešovský
701 Bardejov		20 089 731	8 593 168	7 926 173	Bardejov
702 Humenné		70 257 626	55 932 771	64 054 942	Humenné
703 Kežmarok		56 554 199	44 067 189	46 448 750	Kežmarok
704 Levoča ^{*)}					Levoča ^{*)}
705 Medzilaborce ^{*)}					Medzilaborce ^{*)}
706 Poprad		249 664 807	251 988 172	267 069 524	Poprad
707 Prešov		223 983 068	149 762 490	182 337 368	Prešov
708 Sabinov		17 271 711	12 677 869	6 208 596	Sabinov
709 Snina		29 760 200	6 259 810	7 129 381	Snina
710 Stará Ľubovňa		9 747 000	4 131 683	6 756 550	Stará Ľubovňa
711 Stropkov		5 914 927	3 518 235	2 643 412	Stropkov
712 Svidník		7 201 054	2 374 667	3 249 399	Svidník
713 Vranov nad Topľou		50 218 896	39 015 664	37 229 525	Vranov nad Topľou
8 Košický		1 063 048 459	854 774 759	1 059 183 440	Košický
801 Gelnica		5 631 853	629 383	1 802 122	Gelnica
802 Košice I		127 666 055	106 244 277	141 008 775	Košice I
803 Košice II		393 793 047	385 565 436	448 224 553	Košice II
804 Košice III		2 496 295	791 259		Košice III
805 Košice IV		114 776 537	75 536 617	74 385 997	Košice IV
806 Košice - okolie		138 344 213	85 751 952	170 950 110	Košice - okolie
807 Michalovce		73 392 828	44 524 303	51 890 241	Michalovce
808 Rožňava		75 635 753	62 377 836	46 329 081	Rožňava
809 Sobrance		598 813			Sobrance
810 Spišská Nová Ves		117 107 782	93 279 803	123 747 734	Spišská Nová Ves
811 Trebišov		13 605 283	73 893	844 827	Trebišov

*) údaje nie sú uvedené z dôvodu ochrany dôverných dát
data is not available due to confidential data protection

**) údaje za rok 2020 vyplnili spravodajské jednotky s počtom zamestnancov 100 a viac
data for 2020 were filled in by reporting units with 100 or more employees

II.3 FINANČIE

FINANCE

II.3-9. Záväzky z obchodného styku a prijaté preddavky k 31.12. ¹

Trade payables and accepted advances as of Dec. 31¹⁾

v EUR

EUR

Kód	Druh vlastníctva	2019	2020	2021	Kind of Ownership
1	Medzinárodné - verejné	-	-	-	International with preponderance of public sector
2	Súkromné tuzemské	1 537 410 626	623 654 483	764 127 195	Private inland
3	Družstevné	61 906 978	17 255 598	24 492 872	Cooperative - owned
4	Štátne ¹⁾				State - owned ¹⁾
5	Vlast. územnej samosprávy	64 746 532	38 019 538	42 982 824	Municipality - owned
6	Združ., p.strany, cirkvi ¹⁾				Ownership of associations, polit.parties and churches ¹⁾
7	Zahraničné	5 933 405 141	5 718 091 252	6 410 915 941	Foreign
8	Medzinárodné - súkromné	2 898 459 279	2 377 465 117	2 947 825 515	International with preponderance of private sector
9	Zmiešané	-	-	-	Mixed (a combination of 1 through 8)

Kód	Kategória pracovníkov	2019	2020	2021	Category of employees
00-06	0 - 19	327 232 557			0 - 19
07	20 - 24	104 571 272			20 - 24
11	25 - 49	802 945 568			25 - 49
12	50 - 99	692 455 350		6 283 168	50 - 99
21	100 - 149	495 152 492	549 188 298	692 445 717	100 - 149
22	150 - 199	455 389 427	406 637 727	533 186 534	150 - 199
23	200 - 249	374 591 929	474 138 821	521 381 785	200 - 249
24	250 - 499	1 492 646 847	1 529 889 206	1 839 300 417	250 - 499
25	500 - 999	1 578 995 678	1 596 943 702	2 030 888 845	500 - 999
31	1000 - 1999	1 383 346 855	1 218 100 587	1 384 215 894	1000 - 1999
32	2000 - 2999	1 263 899 360	996 967 392	1 359 435 986	2000 - 2999
33	3000 - 3999	928 542 437	1 527 903 246	1 595 692 622	3000 - 3999
34	4000 - 4999 ¹⁾				4000 - 4999 ¹⁾
35-36	5000 - 19999 ¹⁾				5000 - 19999 ¹⁾

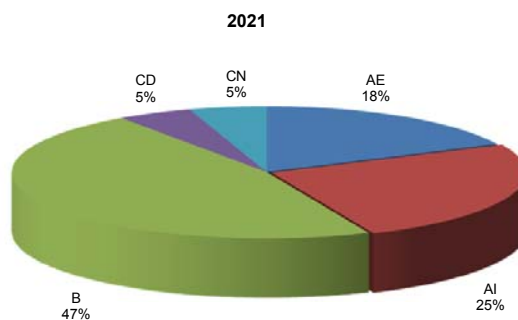
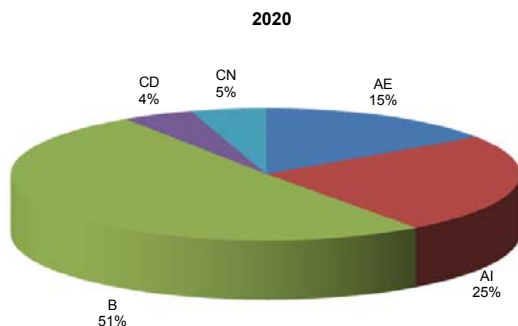
Kód	Hlavné priemyselné zoskupenia	2019	2020	2021	Main Industrial Groupings
A	Medzispotreba priemyselných výrobkov	5 147 001 267	3 839 678 701	4 937 271 793	Intermediate goods industries
AE	Produkcia súvisiaca s energetikou	2 143 470 524	1 482 014 678	2 047 200 830	Energy related activities
AI	Medzispotreba (okrem energií)	3 003 530 743	2 357 664 023	2 890 070 963	Intermediate goods (except energy)
B	Investičné prostriedky	5 023 367 507	4 853 307 472	5 323 066 414	Capital goods
C	Spotreba priemyselných výrobkov	1 173 133 054	891 299 874	1 099 778 553	Consumer goods industries
CD	Predmety dlhodobej spotreby	486 383 288	432 292 513	541 211 525	Consumer durables
CN	Predmety krátkodobej spotreby	686 749 766	459 007 361	558 567 028	Consumer non-durables

¹⁾ údaje nie sú uvedené z dôvodu ochrany dôverných dát
data is not available due to confidential data protection

¹⁾ údaje za rok 2020 vyplnili spravodajské jednotky s počtom zamestnancov 100 a viac
data for 2020 were filled in by reporting units with 100 or more employees

Záväzky z obchodného styku a prijaté preddavky k 31.12. podľa hlavných priemyselných zoskupení

Trade payables and accepted advances as of Dec. 31 by Main Industrial Groupings



II.3-10. Základné imanie k 31.12.

Basic capital as of Dec. 31

v EUR

EUR

Kód	Štatistická klasifikácia ekonomických činností, Rev. 2 (SK NACE Rev. 2)	2019	2020	2021	Statistical Classification of Economic Activities, Rev. 2 (NACE Rev. 2)
	Priemysel spolu	17 141 034 462	17 158 890 060	17 364 807 391	Industry in total
05	Ťažba uhlia a lignitu ¹⁾				Mining of coal and lignite ¹⁾
07	Dobývanie kovových rúd ¹⁾				Mining of metal ores ¹⁾
08	Iná ťažba a dobývanie	78 062 304	77 309 365	62 658 681	Other mining and quarrying
09	Pomocné činnosti pri ťažbe ¹⁾	150 253 468			Mining support service activities ¹⁾
10	Výroba potravín	582 269 856	584 173 328	603 800 216	Manufacture of food products
11	Výroba nápojov	121 657 126	119 875 099	127 026 795	Manufacture of beverages
12	Výroba tabakových výrobkov	-	-	-	Manufacture of tobacco products
13	Výroba textilu	24 973 748	24 648 558	23 565 894	Manufacture of textiles
14	Výroba odevov	30 455 944	30 372 293	28 444 037	Manufacture of wearing apparel
15	Výroba kože a kožených výrobkov	33 544 363	31 946 700	34 016 806	Manufacture of leather and related products
16	Spracovanie dreva	78 551 293	84 874 374	83 766 527	Manufacture of wood
17	Výroba papiera a papier. výrobkov	283 869 790	276 803 948	284 470 644	Manufacture of paper and paper products
18	Tlač, reprodukcia záznam. médií	38 684 914	39 659 542	38 746 929	Printing and reproduction of recorded media
19	Výroba koksu, ropných produktov	696 073 563	696 073 563	696 073 563	Manufacture of coke and refined petroleum products
20	Výroba chemikálií	262 038 510	257 443 012	268 088 468	Manufacture of chemicals
21	Výroba zákl. farmaceut. výrobkov	66 865 794	66 865 794	77 782 595	Manufacture of basic pharmaceutical products
22	Výroba výrobkov z gumy	644 935 021	613 460 214	589 562 874	Manufacture of rubber products
23	Výroba ostatných nekov. výrobkov	454 972 228	456 630 045	466 059 810	Manufacture of other non-metallic mineral products
24	Výroba a spracovanie kovov	1 376 538 107	1 452 377 272	1 504 637 425	Manufacture of basic metals
25	Výroba kovových konštrukcií	580 039 753	473 372 837	463 124 332	Manufacture of fabricated metal products
26	Výroba počítačových výrobkov	176 629 562	178 751 094	156 171 338	Manufacture of computer products
27	Výroba elektrických zariadení	513 167 261	528 885 310	566 590 890	Manufacture of electrical equipment
28	Výroba strojov a zariadení i.n.	560 715 762	561 247 019	592 554 998	Manufacture of machinery and equipment n.e.c.
29	Výroba motorových vozidiel	2 353 736 815	2 404 436 012	2 400 843 165	Manufacture of motor vehicles
30	Výroba ostat. doprav. prostriedkov	127 515 530	127 510 611	127 518 972	Manufacture of other transport equipment
31	Výroba nábytku	51 779 772	49 970 849	50 272 396	Manufacture of furniture
32	Iná výroba	59 181 502	58 434 501	58 487 460	Other manufacturing
33	Oprava a inštalácia strojov	138 649 175	135 380 147	146 940 292	Repair and installation of machinery
35	Dodávka elektriny, plynu, pary	5 552 203 011	5 574 295 535	5 704 045 300	Electricity, gas, steam supply
36	Zber, úprava a dodávka vody	1 848 276 748	1 849 924 771	1 854 235 474	Water collection, treatment and supply
37	Čistenie a odvod odpadových vôd ¹⁾				Sewerage ¹⁾
38	Zber, spracúvanie a likv. odpadov	149 729 989	148 713 016	153 563 649	Waste collection, treatment and disposal activities
39	Ozdravovacie činnosti ¹⁾				Remediation activities ¹⁾

Kód	Kraj, okres	2019	2020	2021	Region, district
1	Bratislavský	6 702 226 843	6 721 016 624	6 840 394 194	Bratislavský
101	Bratislava I	713 389 525	732 234 385	724 299 559	Bratislava I
102	Bratislava II	4 790 591 779	4 773 477 709	4 931 706 229	Bratislava II
103	Bratislava III	179 087 656	203 013 038	201 302 948	Bratislava III
104	Bratislava IV	523 306 389	520 241 389	515 149 728	Bratislava IV
105	Bratislava V	23 515 575	23 405 163	21 960 325	Bratislava V
106	Malacky	403 045 527	408 550 666	398 540 377	Malacky
107	Pezinok	47 295 111	42 935 240	27 186 606	Pezinok
108	Senec	21 995 281	17 159 034	20 248 422	Senec
2	Trnavský	1 377 386 684	1 362 040 683	1 390 207 637	Trnavský
201	Dunajská Streda	46 945 677	52 214 977	58 030 043	Dunajská Streda
202	Galanta	187 946 977	175 396 675	170 140 910	Galanta
203	Hlohovec	474 128 957	480 002 378	485 285 234	Hlohovec
204	Piešťany	63 537 265	63 343 443	63 406 737	Piešťany
205	Senica	99 499 468	85 265 425	110 863 606	Senica
206	Skalica	105 255 165	109 842 925	105 102 118	Skalica
207	Trnava	400 073 175	395 974 860	397 378 989	Trnava
3	Trenčiansky	1 387 245 767	1 395 455 030	1 371 454 737	Trenčiansky
301	Bánovce nad Bebravou	54 715 151	54 790 151	22 766 283	Bánovce nad Bebravou
302	Ilava	156 231 754	146 014 638	155 190 467	Ilava
303	Myjava	15 130 967	18 107 948	22 290 587	Myjava
304	Nové Mesto nad Váhom	132 780 732	135 471 310	169 361 999	Nové Mesto nad Váhom
305	Partizánske	43 980 037	43 950 398	43 998 646	Partizánske
306	Považská Bystrica	146 494 894	158 271 495	158 600 793	Považská Bystrica
307	Prievidza	225 294 684	222 098 048	176 944 370	Prievidza
308	Púchov	287 422 575	283 737 930	283 715 630	Púchov
309	Trenčín	325 194 973	333 013 112	338 585 962	Trenčín

*) údaje nie sú uvedené z dôvodu ochrany dôverných dát
data is not available due to confidential data protection

II.3 FINANCIIE

FINANCE

II.3-10. Základné imanie k 31.12.

Basic capital as of Dec. 31

dokončenie
v EURend of table
EUR

Kód	Kraj, okres	2019	2020	2021	Region, district
4 Nitriansky		1 053 790 771	1 081 618 609	1 062 413 734	Nitriansky
401 Komárno		72 432 529	76 418 429	77 732 135	Komárno
402 Levice		151 347 369	158 446 767	140 046 047	Levice
403 Nitra		451 940 318	464 086 081	464 209 136	Nitra
404 Nové Zámky		73 647 345	76 696 467	79 181 150	Nové Zámky
405 Šaľa		130 261 268	130 358 072	130 229 544	Šaľa
406 Topoľčany		47 896 996	45 880 587	45 968 340	Topoľčany
407 Zlaté Moravce		126 264 946	129 732 206	125 047 382	Zlaté Moravce
5 Žilinský		1 938 959 371	1 941 370 063	1 949 680 802	Žilinský
501 Bytča		11 218 273	11 179 995	11 197 248	Bytča
502 Čadca		16 796 321	16 649 639	17 791 460	Čadca
503 Dolný Kubín		91 481 057	91 296 122	86 893 566	Dolný Kubín
504 Kysucké Nové Mesto		65 202 935	67 843 603	67 862 684	Kysucké Nové Mesto
505 Liptovský Mikuláš		91 746 975	89 781 605	90 430 065	Liptovský Mikuláš
506 Martin		179 596 448	179 437 209	182 010 200	Martin
507 Námestovo		41 055 988	42 093 933	41 128 186	Námestovo
508 Ružomberok		170 072 493	170 189 297	170 057 576	Ružomberok
509 Turčianske Teplice		4 655 006	4 652 506	5 032 506	Turčianske Teplice
510 Tvrdošín		26 380 431	26 848 077	27 065 999	Tvrdošín
511 Žilina		1 240 753 444	1 241 398 077	1 250 211 312	Žilina
6 Banskobystrický		1 685 418 597	1 698 727 108	1 705 113 721	Banskobystrický
601 Banská Bystrica		133 323 444	146 221 720	148 301 732	Banská Bystrica
602 Banská Štiavnica		911 202 974	912 860 997	913 206 266	Banská Štiavnica
603 Brezno		100 689 695	100 397 959	100 916 459	Brezno
604 Detva		16 117 850	20 712 072	20 007 072	Detva
605 Krupina		22 519 275	22 512 636	22 512 636	Krupina
606 Lučenec		12 301 856	11 502 558	11 509 498	Lučenec
607 Poltár		2 036 681	2 036 681	2 036 581	Poltár
608 Revúca		35 805 149	33 013 408	33 013 408	Revúca
609 Rimavská Sobota		21 943 828	21 902 754	21 431 348	Rimavská Sobota
610 Veľký Krtíš		1 183 742	1 420 547	1 425 547	Veľký Krtíš
611 Zvolen		143 725 062	145 699 823	145 699 833	Zvolen
612 Žarnovica		35 822 654	30 920 418	30 920 418	Žarnovica
613 Žiar nad Hronom		248 746 387	249 525 535	254 132 923	Žiar nad Hronom
7 Prešovský		753 800 218	734 683 201	809 124 538	Prešovský
701 Bardejov		16 781 158	21 763 221	32 110 199	Bardejov
702 Humenné		154 485 321	150 398 897	146 405 177	Humenné
703 Kežmarok		47 829 591	51 007 080	54 071 944	Kežmarok
704 Levoča *)					Levoča *)
705 Medzilaborce *)					Medzilaborce *)
706 Poprad		347 978 038	327 505 132	348 850 074	Poprad
707 Prešov		106 913 431	106 465 850	129 883 881	Prešov
708 Sabinov		27 052 453	25 426 381	35 552 083	Sabinov
709 Snina		2 973 806	2 356 358	2 559 759	Snina
710 Stará Ľubovňa		5 318 150	5 313 151	15 311 511	Stará Ľubovňa
711 Stropkov		10 721 175	10 702 895	10 702 895	Stropkov
712 Svidník		447 761	450 975	444 420	Svidník
713 Vranov nad Topľou		31 066 848	31 060 775	30 995 165	Vranov nad Topľou
8 Košický		2 242 206 211	2 223 978 742	2 236 418 028	Košický
801 Gelnica		5 120 471	5 105 471	5 105 471	Gelnica
802 Košice I		553 200 719	539 912 535	543 818 086	Košice I
803 Košice II		982 726 175	984 205 885	984 202 610	Košice II
804 Košice III		643 278	643 278	5 772 278	Košice III
805 Košice IV		194 789 390	195 072 884	196 258 813	Košice IV
806 Košice - okolie		228 739 997	228 749 779	234 615 363	Košice - okolie
807 Michalovce		115 052 487	110 743 022	106 961 722	Michalovce
808 Rožňava		60 231 614	59 214 199	58 058 136	Rožňava
809 Sobrance		15 000	15 000	15 000	Sobrance
810 Spišská Nová Ves		78 841 225	77 349 709	78 762 371	Spišská Nová Ves
811 Trebišov		22 845 855	22 966 980	22 848 178	Trebišov

*) údaje nie sú uvedené z dôvodu ochrany dôverných dát
data is not available due to confidential data protection

II.3 FINANČIE

FINANCE

II.3-10. Základné imanie k 31.12.

Basic capital as of Dec. 31

v EUR

EUR

Kód	Druh vlastníctva	2019	2020	2021	Kind of Ownership
1	Medzinárodné - verejné	-	-	-	International with preponderance of public sector
2	Súkromné tuzemské	1 337 695 941	1 271 750 380	1 300 701 337	Private inland
3	Družstevné	5 475 690	5 409 353	5 400 791	Cooperative - owned
4	Štátne ^{*)}				State - owned ^{*)}
5	Vlast. územnej samosprávy	756 907 633	757 373 496	760 368 608	Municipality - owned
6	Združ., p.strany, cirkvi ^{*)}				Ownership of associations, polit.parties and churches ^{*)}
7	Zahraničné	6 210 331 820	6 268 244 892	6 319 755 659	Foreign
8	Medzinárodné - súkromné	3 952 438 367	3 957 073 349	3 950 526 199	International with preponderance of private sector
9	Zmiešané	-	-	-	Mixed (a combination of 1 through 8)

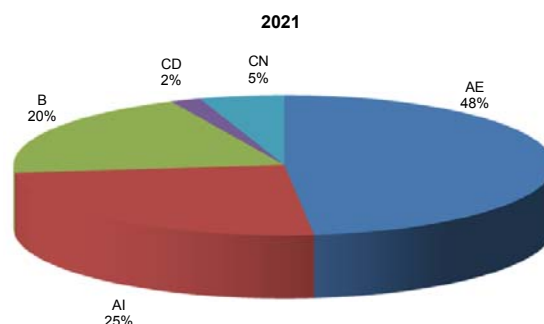
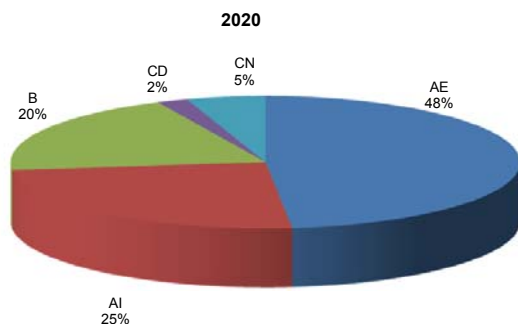
Kód	Kategória pracovníkov	2019	2020	2021	Category of employees
00-06	0 - 19	107 493 037	110 857 343	119 563 898	0 - 19
07	20 - 24	118 353 101	101 614 268	72 860 693	20 - 24
11	25 - 49	898 628 652	861 431 016	993 282 197	25 - 49
12	50 - 99	521 500 976	601 680 740	521 758 365	50 - 99
21	100 - 149	638 809 372	644 127 812	619 773 909	100 - 149
22	150 - 199	559 598 167	517 090 953	695 315 860	150 - 199
23	200 - 249	591 249 075	719 766 537	695 196 245	200 - 249
24	250 - 499	1 633 442 025	1 804 288 852	1 829 590 861	250 - 499
25	500 - 999	2 933 268 285	2 780 615 161	2 604 956 201	500 - 999
31	1000 - 1999	3 147 157 094	3 053 173 732	3 237 727 304	1000 - 1999
32	2000 - 2999	1 880 614 251	1 307 730 786	1 190 565 024	2000 - 2999
33	3000 - 3999	2 924 278 815	3 589 375 995	3 717 079 969	3000 - 3999
34	4000 - 4999 ^{*)}				4000 - 4999 ^{*)}
35-36	5000 - 19999 ^{*)}				5000 - 19999 ^{*)}

Kód	Hlavné priemyselné zoskupenia	2019	2020	2021	Main Industrial Groupings
A	Medzispotreba priemyselných výrobkov	12 447 318 650	12 431 702 498	12 601 714 692	Intermediate goods industries
AE	Produkcia súvisiaca s energetikou	8 196 205 202	8 219 945 749	8 300 322 107	Energy related activities
AI	Medzispotreba (okrem energií)	4 251 113 448	4 211 756 749	4 301 392 585	Intermediate goods (except energy)
B	Investičné prostriedky	3 349 913 135	3 388 870 917	3 421 029 826	Capital goods
C	Spotreba priemyselných výrobkov	1 188 978 763	1 184 502 600	1 183 411 475	Consumer goods industries
CD	Predmety dlhodobej spotreby	336 996 851	330 587 092	312 960 218	Consumer durables
CN	Predmety krátkodobej spotreby	851 981 912	853 915 508	870 451 257	Consumer non-durables

*) údaje nie sú uvedené z dôvodu ochrany dôverných dát
data is not available due to confidential data protection

Základné imanie k 31.12. podľa hlavných priemyselných zoskupení

Basic capital as of Dec. 31 by Main Industrial Groupings



III. ZÁVODY

III.1-1. Prehľad vybraných ukazovateľov za SR

Ukazovateľ	2019	2020	2021
Počet závodov	2 889	2 731	2 736
PRÁCA			
Priemerný evidenčný počet zamestnancov - prepočítaný	420 586	395 980	396 507
Priemerný evidenčný počet zamestnancov - fyz.osoby	423 443	403 410	400 699
Priemerná mesačná mzda zamestnanca (EUR)	1 306	1 331	1 430
Evidenčný počet zamestnancov k 31.12.	418 828	400 667	400 374
Evidenčný počet zamestnancov - ženy k 31.12.	150 466	142 659	141 067
HRUBÝ OBRAT (EUR)			
Tržby za vlastné výrobky a z predaja služieb	83 860 926 776	76 756 757 836	87 956 022 712
Predaj a odovzdanie výrobkov a služieb iným závodovým jednotkám v rámci podniku	47 088 162	59 067 557	60 667 467
Tržby za tovar - veľkoobchod	5 339 150 573	4 722 684 302	6 943 807 571
Tržby za tovar - maloobchod	1 170 257 196	1 138 741 756	1 195 455 367
Náklady na predaný tovar - veľkoobchod	4 713 753 089	4 177 498 006	6 202 746 138
Náklady na predaný tovar - maloobchod	1 027 611 117	898 981 543	1 056 551 747
Aktivácia	568 842 143	552 794 114	547 333 131
Zmena stavu nedokončenej výroby, polotovarov, výrobkov a zvierat	94 987 009	-326 488 456	950 393 799
Hrubý obrat	85 339 887 653	77 827 077 560	90 394 382 162
MEDZISPOTREBA (EUR)			
Spotreba materiálu a energie - externé	58 050 821 895	52 163 766 094	61 521 814 541
Služby - externé	10 560 237 492	9 464 608 636	10 427 569 768
Spotreba materiálu, energie a služieb nakúpených, resp. prevzatých od iných závodných jednotiek v rámci podniku vrátane vnútroorganizačného obratu	64 126 115	56 712 723	57 631 143
Manká a škody	49 948 437	41 163 019	47 122 919
Medzispotreba	68 756 195 592	61 743 712 953	72 068 904 261
ZÁSOBY (EUR)			
Zásoby vlastnej výroby k 1.1.	3 129 793 568	3 262 670 419	2 890 367 959
Zásoby vlastnej výroby k 31.12.	3 280 865 044	2 901 085 858	3 919 364 275
Zásoby materiálu k 1.1.	4 765 231 014	4 670 676 204	4 670 304 643
Zásoby materiálu k 31.12.	4 666 378 149	4 647 782 232	6 054 722 814
Zásoby tovaru k 1.1.	491 955 570	498 255 891	412 402 531
Zásoby tovaru k 31.12.	486 708 889	428 111 265	477 482 753

ESTABLISHMENTS

III.1-1. Overview of selected indicators of SR

Indicator	2019	2020	2021
Number of establishments	2 889	2 731	2 736
LABOUR			
Average number of employees - full time recalculated	420 586	395 980	396 507
Average number of employees - registered persons	423 443	403 410	400 699
Average monthly wage per employee (EUR)	1 306	1 331	1 430
Registered number of employees as of Dec. 31	418 828	400 667	400 374
Registered number of employees - women as of Dec. 31	150 466	142 659	141 067
GROSS OUTPUT (EUR)			
Turnover for own products and services	83 860 926 776	76 756 757 836	87 956 022 712
Turnover for products and services rendered to other establishments of the same enterprise	47 088 162	59 067 557	60 667 467
Turnover for merchandise - wholesale	5 339 150 573	4 722 684 302	6 943 807 571
Turnover for merchandise - retail	1 170 257 196	1 138 741 756	1 195 455 367
Purchases of goods and services purchased for resale in the same condition as received - wholesale	4 713 753 089	4 177 498 006	6 202 746 138
Purchases of goods and services purchased for resale in the same condition as received - retail	1 027 611 117	898 981 543	1 056 551 747
Capitalization	568 842 143	552 794 114	547 333 131
Change in work-in-progress, finished goods and animals	94 987 009	-326 488 456	950 393 799
Gross output in total	85 339 887 653	77 827 077 560	90 394 382 162
INTERMEDIATE CONSUMPTION (EUR)			
Consumption of material and energy - external	58 050 821 895	52 163 766 094	61 521 814 541
External services	10 560 237 492	9 464 608 636	10 427 569 768
Consumption of material, energy and services purchased, respectively taken from other establishments of the same enterprise, including internal turnover (performances)	64 126 115	56 712 723	57 631 143
Shortages and damage	49 948 437	41 163 019	47 122 919
Intermediate consumption	68 756 195 592	61 743 712 953	72 068 904 261
STOCKS (EUR)			
Stocks of work-in-progress as of Jan. 1	3 129 793 568	3 262 670 419	2 890 367 959
Stocks of work-in-progress as of Dec. 31	3 280 865 044	2 901 085 858	3 919 364 275
Stocks of material as of Jan. 1	4 765 231 014	4 670 676 204	4 670 304 643
Stocks of material as of Dec. 31	4 666 378 149	4 647 782 232	6 054 722 814
Stocks of merchandise as of Jan. 1	491 955 570	498 255 891	412 402 531
Stocks of merchandise as of Dec. 31	486 708 889	428 111 265	477 482 753

III. ZÁVODY

ESTABLISHMENTS

III.1-2. Priemyselné závody

Establishments of industry

počet závodov

number of establishments

Kód	Štatistická klasifikácia ekonomických činností, Rev. 2 (SK NACE Rev. 2)	2019	2020	2021	Statistical Classification of Economic Activities, Rev. 2 (NACE Rev. 2)
	Priemysel spolu	2 889	2 731	2 736	Industry in total
05	Ťažba uhlia a lignitu	1	1	1	Mining of coal and lignite
07	Dobývanie kovových rúd	2	1	1	Mining of metal ores
08	Iná ťažba a dobývanie	33	31	27	Other mining and quarrying
09	Pomocné činnosti pri ťažbe	3	2	3	Mining support service activities
10	Výroba potravín	270	275	281	Manufacture of food products
11	Výroba nápojov	41	37	40	Manufacture of beverages
12	Výroba tabakových výrobkov	-	-	-	Manufacture of tobacco products
13	Výroba textilu	57	48	51	Manufacture of textiles
14	Výroba odevov	110	96	88	Manufacture of wearing apparel
15	Výroba kože a kožených výrobkov	46	39	43	Manufacture of leather and related products
16	Spracovanie dreva	128	112	119	Manufacture of wood
17	Výroba papiera a papier. výrobkov	49	50	50	Manufacture of paper and paper products
18	Tlač, reprodukcia záznam. médií	41	33	35	Printing and reproduction of recorded media
19	Výroba koksu, ropných produktov	4	4	4	Manufacture of coke and refined petroleum products
20	Výroba chemikálií	53	50	50	Manufacture of chemicals
21	Výroba zákl. farmaceut. výrobkov	15	15	18	Manufacture of basic pharmaceutical products
22	Výroba výrobkov z gumy	225	218	218	Manufacture of rubber products
23	Výroba ostatných nekov. výrobkov	117	111	110	Manufacture of other non-metallic mineral products
24	Výroba a spracovanie kovov	72	67	72	Manufacture of basic metals
25	Výroba kovových konštrukcií	517	472	465	Manufacture of fabricated metal products
26	Výroba počítačových výrobkov	67	65	66	Manufacture of computer products
27	Výroba elektrických zariadení	156	152	143	Manufacture of electrical equipment
28	Výroba strojov a zariadení i.n.	223	222	221	Manufacture of machinery and equipment n.e.c.
29	Výroba motorových vozidiel	165	166	161	Manufacture of motor vehicles
30	Výroba ostat. doprav. prostriedkov	19	17	18	Manufacture of other transport equipment
31	Výroba nábytku	83	74	75	Manufacture of furniture
32	Iná výroba	43	41	45	Other manufacturing
33	Oprava a inštalácia strojov	102	97	90	Repair and installation of machinery
35	Dodávka elektriny, plynu, pary	123	119	119	Electricity, gas, steam supply
36	Zber, úprava a dodávka vody	24	24	25	Water collection, treatment and supply
37	Čistenie a odvod odpadových vôd	10	10	10	Sewerage
38	Zber, spracúvanie a likv. odpadov	88	80	86	Waste collection, treatment and disposal activities
39	Ozdravovacie činnosti	2	2	1	Remediation activities

Kód	Kraj, okres	2019	2020	2021	Region, district
1	Bratislavský	353	307	306	Bratislavský
101	Bratislava I	48	32	34	Bratislava I
102	Bratislava II	95	81	80	Bratislava II
103	Bratislava III	54	55	55	Bratislava III
104	Bratislava IV	35	34	35	Bratislava IV
105	Bratislava V	21	17	17	Bratislava V
106	Malacky	47	45	42	Malacky
107	Pezinok	23	20	17	Pezinok
108	Senec	30	23	26	Senec
2	Trnavský	331	325	323	Trnavský
201	Dunajská Streda	66	63	65	Dunajská Streda
202	Galanta	59	59	57	Galanta
203	Hlohovec	28	26	25	Hlohovec
204	Piešťany	49	51	54	Piešťany
205	Senica	30	31	30	Senica
206	Skalica	26	27	26	Skalica
207	Trnava	73	68	66	Trnava
3	Trenčiansky	468	449	454	Trenčiansky
301	Bánovce nad Bebravou	27	28	27	Bánovce nad Bebravou
302	Ilava	66	66	63	Ilava
303	Myjava	28	27	29	Myjava
304	Nové Mesto nad Váhom	79	74	75	Nové Mesto nad Váhom
305	Partizánske	32	31	35	Partizánske
306	Považská Bystrica	51	52	49	Považská Bystrica
307	Prievidza	67	61	62	Prievidza
308	Púchov	34	29	31	Púchov
309	Trenčín	84	81	83	Trenčín

III. ZÁVODY

ESTABLISHMENTS

III.1-2. Priemyselné závody

Establishments of industry

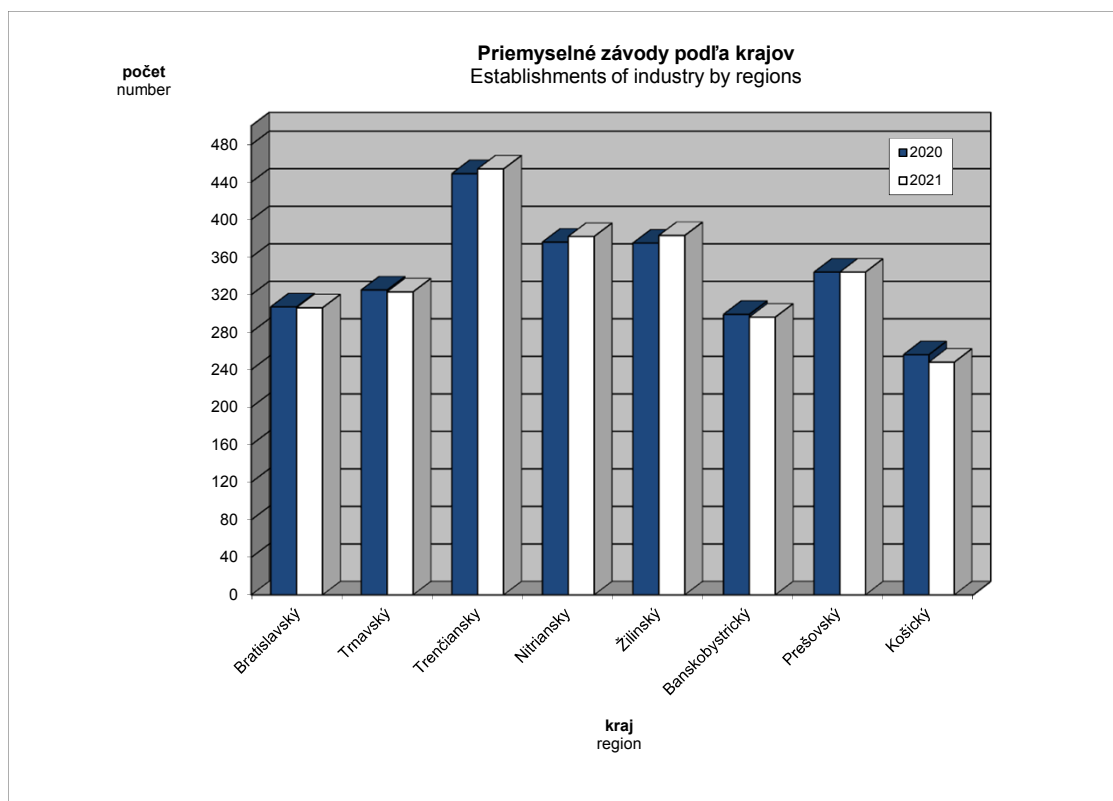
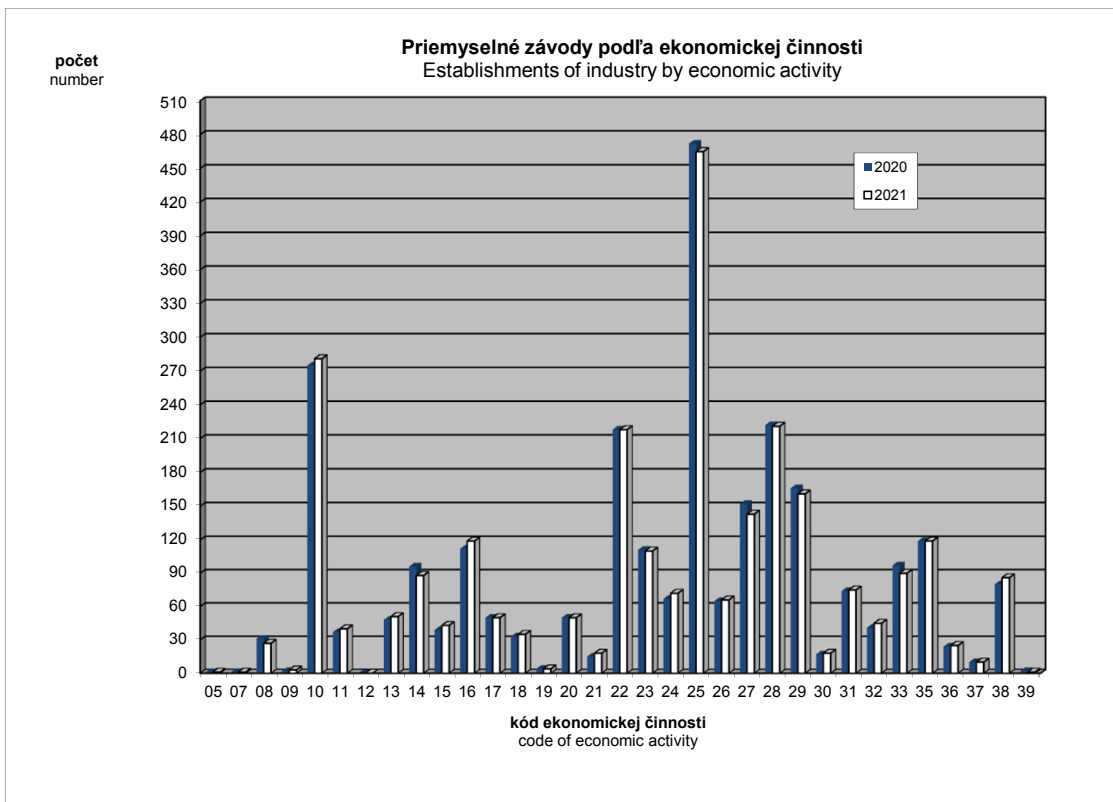
dokončenie

end of table

počet závodov

number of establishments

Kód	Kraj, okres	2019	2020	2021	Region, district
4	Nitriansky	390	376	382	Nitriansky
401	Komárno	58	56	59	Komárno
402	Levice	54	52	53	Levice
403	Nitra	102	106	107	Nitra
404	Nové Zámky	77	72	70	Nové Zámky
405	Šaľa	25	24	22	Šaľa
406	Topoľčany	50	44	47	Topoľčany
407	Zlaté Moravce	24	22	24	Zlaté Moravce
5	Žilinský	401	375	383	Žilinský
501	Bytča	15	13	14	Bytča
502	Čadca	37	34	34	Čadca
503	Dolný Kubín	41	40	38	Dolný Kubín
504	Kysucké Nové Mesto	23	19	19	Kysucké Nové Mesto
505	Liptovský Mikuláš	51	46	47	Liptovský Mikuláš
506	Martin	66	63	64	Martin
507	Námestovo	26	24	27	Námestovo
508	Ružomberok	21	19	21	Ružomberok
509	Turčianske Teplice	6	6	6	Turčianske Teplice
510	Tvrdošín	17	15	16	Tvrdošín
511	Žilina	98	96	97	Žilina
6	Banskobystrický	322	299	296	Banskobystrický
601	Banská Bystrica	72	65	66	Banská Bystrica
602	Banská Štiavnica	8	8	8	Banská Štiavnica
603	Brezno	23	24	24	Brezno
604	Detva	25	25	25	Detva
605	Krupina	8	7	7	Krupina
606	Lučenec	26	25	25	Lučenec
607	Poltár	6	5	5	Poltár
608	Revúca	12	9	9	Revúca
609	Rimavská Sobota	26	22	19	Rimavská Sobota
610	Veľký Krtíš	22	19	20	Veľký Krtíš
611	Zvolen	33	31	30	Zvolen
612	Žarnovica	20	19	19	Žarnovica
613	Žiar nad Hronom	41	40	39	Žiar nad Hronom
7	Prešovský	357	344	344	Prešovský
701	Bardejov	39	44	42	Bardejov
702	Humenné	24	20	20	Humenné
703	Kežmarok	28	29	29	Kežmarok
704	Levoča	4	4	5	Levoča
705	Medzilaborce	2	2	2	Medzilaborce
706	Poprad	46	47	47	Poprad
707	Prešov	100	91	93	Prešov
708	Sabinov	18	18	17	Sabinov
709	Snina	22	19	21	Snina
710	Stará Ľubovňa	19	18	18	Stará Ľubovňa
711	Stropkov	11	8	8	Stropkov
712	Svidník	8	8	7	Svidník
713	Vranov nad Topľou	36	36	35	Vranov nad Topľou
8	Košický	267	256	248	Košický
801	Gelnica	9	7	7	Gelnica
802	Košice I	28	24	22	Košice I
803	Košice II	21	20	19	Košice II
804	Košice III	4	4	4	Košice III
805	Košice IV	44	47	45	Košice IV
806	Košice - okolie	27	25	26	Košice - okolie
807	Michalovce	36	33	31	Michalovce
808	Rožňava	20	18	17	Rožňava
809	Sobrance	3	3	3	Sobrance
810	Spišská Nová Ves	53	53	51	Spišská Nová Ves
811	Trebišov	22	22	23	Trebišov



III.2 PRÁCA

LABOUR

III.2-1. Priemerný evidenčný počet zamestnancov - prepočítaný

Average number of employees - full time recalculated

prepočítaný počet osôb

full time recalculated

Kód	Štatistická klasifikácia ekonomických činností, Rev. 2 (SK NACE Rev. 2)	2019	2020	2021	Statistical Classification of Economic Activities, Rev. 2 (NACE Rev. 2)
	Priemysel spolu	420 586	395 980	396 507	Industry in total
05	Ťažba uhlia a lignitu ¹⁾				Mining of coal and lignite ¹⁾
07	Dobývanie kovových rúd ¹⁾				Mining of metal ores ¹⁾
08	Iná ťažba a dobývanie	2 302	2 134	2 031	Other mining and quarrying
09	Pomocné činnosti pri ťažbe ¹⁾	645			Mining support service activities ¹⁾
10	Výroba potravín	26 688	26 389	27 099	Manufacture of food products
11	Výroba nápojov	3 659	3 501	3 458	Manufacture of beverages
12	Výroba tabakových výrobkov	-	-	-	Manufacture of tobacco products
13	Výroba textilů	4 598	3 662	3 615	Manufacture of textiles
14	Výroba odevov	8 977	8 134	7 461	Manufacture of wearing apparel
15	Výroba kože a kožených výrobkov	8 163	7 308	7 146	Manufacture of leather and related products
16	Spracovanie dreva	6 289	5 917	6 141	Manufacture of wood
17	Výroba papiera a papier. výrobkov	6 445	6 622	6 766	Manufacture of paper and paper products
18	Tlač, reprodukcia záznam. médií	2 772	2 567	2 688	Printing and reproduction of recorded media
19	Výroba koksů, ropných produktov	2 539	2 372	2 319	Manufacture of coke and refined petroleum products
20	Výroba chemikálií	7 093	6 853	7 064	Manufacture of chemicals
21	Výroba zákl. farmaceut. výrobkov	2 111	2 156	2 358	Manufacture of basic pharmaceutical products
22	Výroba výrobkov z gumy	32 530	30 259	29 344	Manufacture of rubber products
23	Výroba ostatných nekov. výrobkov	13 735	13 831	13 462	Manufacture of other non-metallic mineral products
24	Výroba a spracovanie kovov	22 856	20 387	21 890	Manufacture of basic metals
25	Výroba kovových konštrukcií	37 085	33 395	33 498	Manufacture of fabricated metal products
26	Výroba počítačových výrobkov	12 610	11 455	9 498	Manufacture of computer products
27	Výroba elektrických zariadení	31 074	29 260	30 726	Manufacture of electrical equipment
28	Výroba strojov a zariadení i.n.	42 003	40 078	41 520	Manufacture of machinery and equipment n.e.c.
29	Výroba motorových vozidiel	82 059	77 267	76 505	Manufacture of motor vehicles
30	Výroba ostat. doprav. prostriedkov	3 861	3 851	3 802	Manufacture of other transport equipment
31	Výroba nábytku	10 214	9 125	8 690	Manufacture of furniture
32	Iná výroba	4 746	4 825	4 919	Other manufacturing
33	Oprava a inštalácia strojov	8 902	7 955	7 795	Repair and installation of machinery
35	Dodávka elektriny, plynu, pary	16 256	16 138	15 872	Electricity, gas, steam supply
36	Zber, úprava a dodávka vody	9 875	9 764	9 912	Water collection, treatment and supply
37	Čistenie a odvod odpadových vôd ¹⁾				Sewerage ¹⁾
38	Zber, spracúvanie a likv. odpadov	6 897	6 851	7 223	Waste collection, treatment and disposal activities
39	Ozdravovacie činnosti ¹⁾				Remediation activities ¹⁾

Kód	Kraj, okres	2019	2020	2021	Region, district
1	Bratislavský	63 699	60 432	60 574	Bratislavský
101	Bratislava I	7 874	8 284	9 025	Bratislava I
102	Bratislava II	16 559	16 167	16 180	Bratislava II
103	Bratislava III	5 124	4 697	4 718	Bratislava III
104	Bratislava IV	18 417	17 043	16 778	Bratislava IV
105	Bratislava V	993	931	893	Bratislava V
106	Malacky	10 056	9 326	8 840	Malacky
107	Pezinok	1 948	1 463	1 362	Pezinok
108	Senec	2 729	2 522	2 778	Senec
2	Trnavský	51 638	48 512	47 441	Trnavský
201	Dunajská Streda	6 218	6 083	6 144	Dunajská Streda
202	Galanta	7 567	6 547	6 132	Galanta
203	Hlohovec	4 531	4 474	4 380	Hlohovec
204	Piešťany	5 056	4 885	4 955	Piešťany
205	Senica	2 542	2 446	2 375	Senica
206	Skalica	9 104	8 583	8 647	Skalica
207	Trnava	16 620	15 494	14 808	Trnava
3	Trenčiansky	75 049	71 582	71 225	Trenčiansky
301	Bánovce nad Bebravou	6 672	6 481	4 407	Bánovce nad Bebravou
302	Ilava	8 794	8 343	8 254	Ilava
303	Myjava	3 209	3 155	3 230	Myjava
304	Nové Mesto nad Váhom	13 281	12 514	14 323	Nové Mesto nad Váhom
305	Partizánske	4 371	4 036	4 062	Partizánske
306	Považská Bystrica	6 409	6 209	6 087	Považská Bystrica
307	Prievidza	13 042	12 556	12 555	Prievidza
308	Púchov	10 469	9 835	9 741	Púchov
309	Trenčín	8 803	8 455	8 568	Trenčín

*) údaje nie sú uvedené z dôvodu ochrany dôverných dát
data is not available due to confidential data protection

III.2 PRÁCA

LABOUR

III.2-1. Priemerný evidenčný počet zamestnancov - prepočítaný

Average number of employees - full time recalculated

dokončenie

end of table

prepočítaný počet osôb

full time recalculated

Kód	Kraj, okres	2019	2020	2021	Region, district
4	Nitriansky	49 615	46 909	46 433	Nitriansky
401	Komárno	6 480	5 865	5 970	Komárno
402	Levice	6 754	6 581	6 030	Levice
403	Nitra	15 198	14 845	14 908	Nitra
404	Nové Zámky	6 292	5 929	5 778	Nové Zámky
405	Šaľa	3 898	3 724	3 585	Šaľa
406	Topoľčany	8 020	7 297	7 431	Topoľčany
407	Zlaté Moravce	2 972	2 669	2 732	Zlaté Moravce
5	Žilinský	58 568	54 419	54 653	Žilinský
501	Bytča	2 946	2 582	2 666	Bytča
502	Čadca	3 256	2 821	2 718	Čadca
503	Dolný Kubín	5 823	5 262	5 299	Dolný Kubín
504	Kysucké Nové Mesto	6 168	5 458	5 340	Kysucké Nové Mesto
505	Liptovský Mikuláš	5 490	5 216	5 281	Liptovský Mikuláš
506	Martin	8 622	7 971	7 438	Martin
507	Námestovo	3 989	3 727	3 853	Námestovo
508	Ružomberok	2 061	2 153	2 267	Ružomberok
509	Turčianske Teplice	478	490	489	Turčianske Teplice
510	Tvrdošín	3 241	3 299	3 639	Tvrdošín
511	Žilina	16 494	15 440	15 665	Žilina
6	Banskobystrický	38 663	36 989	38 681	Banskobystrický
601	Banská Bystrica	7 661	7 688	7 762	Banská Bystrica
602	Banská Štiavnica	377	323	318	Banská Štiavnica
603	Brezno	4 671	4 469	4 639	Brezno
604	Detva	2 177	2 374	2 672	Detva
605	Krupina	1 678	1 658	1 679	Krupina
606	Lučenec	2 991	2 757	2 656	Lučenec
607	Poltár	330	309	300	Poltár
608	Revúca	2 159	1 881	1 982	Revúca
609	Rimavská Sobota	3 295	3 134	4 092	Rimavská Sobota
610	Veľký Krtíš	1 985	1 757	1 855	Veľký Krtíš
611	Zvolen	3 864	3 559	3 470	Zvolen
612	Žarnovica	2 550	2 434	2 444	Žarnovica
613	Žiar nad Hronom	4 925	4 648	4 812	Žiar nad Hronom
7	Prešovský	38 840	36 977	37 254	Prešovský
701	Bardejov	2 160	2 254	2 355	Bardejov
702	Humenné	4 083	3 781	3 731	Humenné
703	Kežmarok	3 238	3 192	3 250	Kežmarok
704	Levoča ^{*)}				Levoča ^{*)}
705	Medzilaborce ^{*)}				Medzilaborce ^{*)}
706	Poprad	9 569	9 388	9 477	Poprad
707	Prešov	10 962	10 221	10 259	Prešov
708	Sabinov	1 538	1 429	1 478	Sabinov
709	Snina	1 324	1 127	1 101	Snina
710	Stará Ľubovňa	1 128	1 035	1 083	Stará Ľubovňa
711	Stropkov	1 317	1 068	1 047	Stropkov
712	Svidník	414	402	403	Svidník
713	Vranov nad Topľou	2 850	2 832	2 809	Vranov nad Topľou
8	Košický	44 513	40 159	40 247	Košický
801	Gelnica	525	437	425	Gelnica
802	Košice I	6 133	5 712	5 737	Košice I
803	Košice II	11 558	9 102	10 015	Košice II
804	Košice III	165	185	184	Košice III
805	Košice IV	6 261	6 081	5 972	Košice IV
806	Košice - okolie	3 744	3 586	4 001	Košice - okolie
807	Michalovce	6 150	5 672	4 417	Michalovce
808	Rožňava	2 579	2 512	2 505	Rožňava
809	Sobrance	120	128	131	Sobrance
810	Spišská Nová Ves	6 188	5 748	5 855	Spišská Nová Ves
811	Trebišov	1 090	996	1 005	Trebišov

*) údaje nie sú uvedené z dôvodu ochrany dôverných dát
data is not available due to confidential data protection

III.2 PRÁCA

LABOUR

III.2-2. Priemerný evidenčný počet zamestnancov - fyzické osoby

Average number of employees - registered persons

vo fyzických osobách

persons

Kód	Štatistická klasifikácia ekonomických činností, Rev. 2 (SK NACE Rev. 2)	2019	2020	2021	Statistical Classification of Economic Activities, Rev. 2 (NACE Rev. 2)
	Priemysel spolu	423 443	403 410	400 699	Industry in total
05	Ťažba uhlia a lignitu ¹⁾				Mining of coal and lignite ¹⁾
07	Dobývanie kovových rúd ¹⁾				Mining of metal ores ¹⁾
08	Iná ťažba a dobývanie	2 316	2 148	2 049	Other mining and quarrying
09	Pomocné činnosti pri ťažbe ¹⁾	647			Mining support service activities ¹⁾
10	Výroba potravín	27 123	26 958	27 578	Manufacture of food products
11	Výroba nápojov	3 696	3 537	3 500	Manufacture of beverages
12	Výroba tabakových výrobkov	-	-	-	Manufacture of tobacco products
13	Výroba textilu	4 633	3 743	3 638	Manufacture of textiles
14	Výroba odevov	9 140	8 323	7 633	Manufacture of wearing apparel
15	Výroba kože a kožených výrobkov	8 271	7 495	7 347	Manufacture of leather and related products
16	Spracovanie dreva	6 407	6 072	6 329	Manufacture of wood
17	Výroba papiera a papier. výrobkov	6 500	6 690	6 833	Manufacture of paper and paper products
18	Tlač, reprodukcia záznam. médií	2 789	2 633	2 705	Printing and reproduction of recorded media
19	Výroba koksu, ropných produktov	2 548	2 406	2 328	Manufacture of coke and refined petroleum products
20	Výroba chemikálií	7 120	6 902	7 102	Manufacture of chemicals
21	Výroba základ. farmaceut. výrobkov	2 123	2 165	2 368	Manufacture of basic pharmaceutical products
22	Výroba výrobkov z gumy	32 730	30 720	29 625	Manufacture of rubber products
23	Výroba ostatných nekov. výrobkov	13 866	13 990	13 586	Manufacture of other non-metallic mineral products
24	Výroba a spracovanie kovov	22 928	21 685	21 998	Manufacture of basic metals
25	Výroba kovových konštrukcií	37 367	34 062	33 957	Manufacture of fabricated metal products
26	Výroba počítačových výrobkov	12 656	11 580	9 527	Manufacture of computer products
27	Výroba elektrických zariadení	31 218	29 522	30 870	Manufacture of electrical equipment
28	Výroba strojov a zariadení i.n.	42 199	40 594	41 771	Manufacture of machinery and equipment n.e.c.
29	Výroba motorových vozidiel	82 353	79 000	77 373	Manufacture of motor vehicles
30	Výroba ostat. doprav. prostriedkov	3 872	3 862	3 821	Manufacture of other transport equipment
31	Výroba nábytku	10 281	9 351	8 893	Manufacture of furniture
32	Iná výroba	4 816	4 947	4 993	Other manufacturing
33	Oprava a inštalácia strojov	8 979	8 064	7 913	Repair and installation of machinery
35	Dodávka elektriny, plynu, pary	16 357	16 255	15 974	Electricity, gas, steam supply
36	Zber, úprava a dodávka vody	9 924	9 829	9 965	Water collection, treatment and supply
37	Čistenie a odvod odpadových vôd ¹⁾				Sewerage ¹⁾
38	Zber, spracúvanie a likv. odpadov	6 964	6 935	7 298	Waste collection, treatment and disposal activities
39	Ozdravovacie činnosti ¹⁾				Remediation activities ¹⁾

Kód	Kraj, okres	2019	2020	2021	Region, district
1	Bratislavský	64 017	61 133	61 183	Bratislavský
101	Bratislava I	7 899	8 323	9 152	Bratislava I
102	Bratislava II	16 624	16 297	16 266	Bratislava II
103	Bratislava III	5 182	4 778	4 811	Bratislava III
104	Bratislava IV	18 496	17 196	16 847	Bratislava IV
105	Bratislava V	1 013	949	903	Bratislava V
106	Malacky	10 084	9 484	9 001	Malacky
107	Pezinok	1 963	1 502	1 372	Pezinok
108	Senec	2 757	2 604	2 831	Senec
2	Trnavský	51 949	48 988	47 741	Trnavský
201	Dunajská Streda	6 315	6 178	6 231	Dunajská Streda
202	Galanta	7 619	6 596	6 172	Galanta
203	Hlohovec	4 572	4 549	4 409	Hlohovec
204	Piešťany	5 082	4 957	4 997	Piešťany
205	Senica	2 553	2 466	2 386	Senica
206	Skalica	9 137	8 624	8 690	Skalica
207	Trnava	16 671	15 617	14 856	Trnava
3	Trenčiansky	75 528	72 263	71 685	Trenčiansky
301	Bánovce nad Bebravou	6 732	6 562	4 457	Bánovce nad Bebravou
302	Ilava	8 843	8 428	8 307	Ilava
303	Myjava	3 219	3 208	3 244	Myjava
304	Nové Mesto nad Váhom	13 325	12 568	14 363	Nové Mesto nad Váhom
305	Partizánske	4 403	4 102	4 102	Partizánske
306	Považská Bystrica	6 449	6 245	6 112	Považská Bystrica
307	Prievidza	13 213	12 699	12 705	Prievidza
308	Púchov	10 493	9 927	9 772	Púchov
309	Trenčín	8 852	8 525	8 624	Trenčín

¹⁾ údaje nie sú uvedené z dôvodu ochrany dôverných dát
data is not available due to confidential data protection

III.2-2. Priemerný evidenčný počet zamestnancov - fyzické osoby

Average number of employees - registered persons

dokončenie

end of table

vo fyzických osobách

persons

Kód	Kraj, okres	2019	2020	2021	Region, district
4	Nitriansky	49 912	47 379	46 746	Nitriansky
401	Komárno	6 554	6 030	6 063	Komárno
402	Levice	6 794	6 612	6 058	Levice
403	Nitra	15 249	14 930	14 994	Nitra
404	Nové Zámky	6 360	5 984	5 823	Nové Zámky
405	Šaľa	3 918	3 805	3 608	Šaľa
406	Topoľčany	8 059	7 343	7 461	Topoľčany
407	Zlaté Moravce	2 979	2 675	2 739	Zlaté Moravce
5	Žilinský	58 950	55 911	55 197	Žilinský
501	Bytča	2 954	2 646	2 670	Bytča
502	Čadca	3 295	2 932	2 795	Čadca
503	Dolný Kubín	5 863	5 482	5 363	Dolný Kubín
504	Kysucké Nové Mesto	6 196	5 530	5 353	Kysucké Nové Mesto
505	Liptovský Mikuláš	5 547	5 293	5 339	Liptovský Mikuláš
506	Martin	8 686	8 183	7 508	Martin
507	Námestovo	4 022	3 833	3 889	Námestovo
508	Ružomberok	2 070	2 180	2 278	Ružomberok
509	Turčianske Teplice	484	494	490	Turčianske Teplice
510	Tvrdošín	3 252	3 327	3 663	Tvrdošín
511	Žilina	16 581	16 012	15 850	Žilina
6	Banskobystrický	39 041	37 932	39 268	Banskobystrický
601	Banská Bystrica	7 725	7 880	7 826	Banská Bystrica
602	Banská Štiavnica	398	324	330	Banská Štiavnica
603	Brezno	4 704	4 541	4 676	Brezno
604	Detva	2 212	2 484	2 735	Detva
605	Krupina	1 692	1 678	1 696	Krupina
606	Lučenec	3 011	2 862	2 741	Lučenec
607	Poltár	330	310	304	Poltár
608	Revúca	2 169	1 961	2 005	Revúca
609	Rimavská Sobota	3 363	3 286	4 254	Rimavská Sobota
610	Veľký Krtíš	2 002	1 799	1 876	Veľký Krtíš
611	Zvolen	3 887	3 622	3 492	Zvolen
612	Žarnovica	2 563	2 440	2 454	Žarnovica
613	Žiar nad Hronom	4 984	4 747	4 879	Žiar nad Hronom
7	Prešovský	39 177	37 394	37 641	Prešovský
701	Bardejov	2 191	2 296	2 382	Bardejov
702	Humenné	4 099	3 792	3 752	Humenné
703	Kežmarok	3 281	3 236	3 292	Kežmarok
704	Levoča *)				Levoča *)
705	Medzilaborce *)				Medzilaborce *)
706	Poprad	9 623	9 458	9 525	Poprad
707	Prešov	11 049	10 309	10 377	Prešov
708	Sabinov	1 555	1 448	1 493	Sabinov
709	Snina	1 343	1 153	1 131	Snina
710	Stará Ľubovňa	1 149	1 058	1 095	Stará Ľubovňa
711	Stropkov	1 321	1 094	1 051	Stropkov
712	Svidník	420	404	406	Svidník
713	Vranov nad Topľou	2 885	2 897	2 874	Vranov nad Topľou
8	Košický	44 871	42 411	41 238	Košický
801	Gelnica	530	441	428	Gelnica
802	Košice I	6 193	5 823	5 891	Košice I
803	Košice II	11 602	10 336	10 098	Košice II
804	Košice III	166	202	202	Košice III
805	Košice IV	6 296	6 264	6 119	Košice IV
806	Košice - okolie	3 756	3 715	4 028	Košice - okolie
807	Michalovce	6 206	5 875	4 636	Michalovce
808	Rožňava	2 589	2 527	2 522	Rožňava
809	Sobrance	128	134	138	Sobrance
810	Spišská Nová Ves	6 229	5 958	6 036	Spišská Nová Ves
811	Trebišov	1 176	1 138	1 139	Trebišov

*) údaje nie sú uvedené z dôvodu ochrany dôverných dát
data is not available due to confidential data protection

III.2 PRÁCA

LABOUR

III.2-3. Priemerná mesačná mzda zamestnanca

Average monthly wage per employee

v EUR

EUR

Kód	Štatistická klasifikácia ekonomických činností, Rev. 2 (SK NACE Rev. 2)	2019	2020	2021	Statistical Classification of Economic Activities, Rev. 2 (NACE Rev. 2)
	Priemysel spolu	1 306	1 331	1 430	Industry in total
05	Ťažba uhlia a lignitu ¹⁾				Mining of coal and lignite ¹⁾
07	Dobývanie kovových rúd ¹⁾				Mining of metal ores ¹⁾
08	Iná ťažba a dobývanie	1 174	1 242	1 311	Other mining and quarrying
09	Pomocné činnosti pri ťažbe ¹⁾	1 949			Mining support service activities ¹⁾
10	Výroba potravín	1 031	1 094	1 152	Manufacture of food products
11	Výroba nápojov	1 294	1 360	1 387	Manufacture of beverages
12	Výroba tabakových výrobkov	-	-	-	Manufacture of tobacco products
13	Výroba textilu	980	1 024	1 109	Manufacture of textiles
14	Výroba odevov	686	720	758	Manufacture of wearing apparel
15	Výroba kože a kožených výrobkov	853	879	931	Manufacture of leather and related products
16	Spracovanie dreva	995	1 019	1 074	Manufacture of wood
17	Výroba papiera a papier. výrobkov	1 304	1 373	1 429	Manufacture of paper and paper products
18	Tlač, reprodukcia záznam. médií	1 078	1 091	1 176	Printing and reproduction of recorded media
19	Výroba koks, ropných produktov	2 470	2 436	2 515	Manufacture of coke and refined petroleum products
20	Výroba chemikálií	1 372	1 438	1 510	Manufacture of chemicals
21	Výroba zákl. farmaceut. výrobkov	1 277	1 333	1 371	Manufacture of basic pharmaceutical products
22	Výroba výrobkov z gumy	1 226	1 256	1 340	Manufacture of rubber products
23	Výroba ostatných nekov. výrobkov	1 406	1 461	1 550	Manufacture of other non-metallic mineral products
24	Výroba a spracovanie kovov	1 561	1 549	1 885	Manufacture of basic metals
25	Výroba kovových konštrukcií	1 200	1 196	1 288	Manufacture of fabricated metal products
26	Výroba počítačových výrobkov	1 251	1 299	1 408	Manufacture of computer products
27	Výroba elektrických zariadení	1 263	1 265	1 311	Manufacture of electrical equipment
28	Výroba strojov a zariadení i.n.	1 327	1 346	1 496	Manufacture of machinery and equipment n.e.c.
29	Výroba motorových vozidiel	1 492	1 487	1 575	Manufacture of motor vehicles
30	Výroba ostat. doprav. prostriedkov	1 314	1 379	1 418	Manufacture of other transport equipment
31	Výroba nábytku	1 003	1 033	1 082	Manufacture of furniture
32	Iná výroba	1 044	1 060	1 132	Other manufacturing
33	Oprava a inštalácia strojov	1 549	1 593	1 773	Repair and installation of machinery
35	Dodávka elektriny, plynu, pary	1 860	1 947	2 031	Electricity, gas, steam supply
36	Zber, úprava a dodávka vody	1 102	1 144	1 199	Water collection, treatment and supply
37	Čistenie a odvod odpadových vôd ¹⁾				Sewerage ¹⁾
38	Zber, spracúvanie a likv. odpadov	1 086	1 115	1 214	Waste collection, treatment and disposal activities
39	Ozdravovacie činnosti ¹⁾				Remediation activities ¹⁾

Kód	Kraj, okres	2019	2020	2021	Region, district
1	Bratislavský	1 828	1 867	1 917	Bratislavský
101	Bratislava I	1 665	1 759	1 754	Bratislava I
102	Bratislava II	1 938	1 977	2 054	Bratislava II
103	Bratislava III	1 829	1 709	1 759	Bratislava III
104	Bratislava IV	2 092	2 096	2 165	Bratislava IV
105	Bratislava V	1 973	1 957	2 097	Bratislava V
106	Malacky	1 492	1 630	1 651	Malacky
107	Pezinok	1 393	1 297	1 352	Pezinok
108	Senec	1 348	1 459	1 503	Senec
2	Trnavský	1 355	1 383	1 478	Trnavský
201	Dunajská Streda	1 070	1 177	1 190	Dunajská Streda
202	Galanta	1 421	1 462	1 501	Galanta
203	Hlohovec	1 392	1 426	1 552	Hlohovec
204	Piešťany	1 218	1 255	1 293	Piešťany
205	Senica	1 280	1 151	1 271	Senica
206	Skalica	1 328	1 356	1 561	Skalica
207	Trnava	1 491	1 511	1 615	Trnava
3	Trenčiansky	1 241	1 256	1 341	Trenčiansky
301	Bánovce nad Bebravou	1 181	1 200	1 117	Bánovce nad Bebravou
302	Ilava	1 243	1 266	1 354	Ilava
303	Myjava	1 179	1 130	1 245	Myjava
304	Nové Mesto nad Váhom	1 333	1 342	1 441	Nové Mesto nad Váhom
305	Partizánske	950	943	1 017	Partizánske
306	Považská Bystrica	1 311	1 312	1 416	Považská Bystrica
307	Prievidza	1 111	1 116	1 184	Prievidza
308	Púchov	1 427	1 493	1 611	Púchov
309	Trenčín	1 235	1 251	1 341	Trenčín

¹⁾ údaje nie sú uvedené z dôvodu ochrany dôverných dát
data is not available due to confidential data protection

III.2 PRÁCA

LABOUR

III.2-3. Priemerná mesačná mzda zamestnanca

Average monthly wage per employee

dokončenie
v EURend of table
EUR

Kód	Kraj, okres	2019	2020	2021	Region, district
4	Nitriansky	1 166	1 194	1 275	Nitriansky
401	Komárno	992	1 018	1 088	Komárno
402	Levice	1 169	1 238	1 328	Levice
403	Nitra	1 257	1 266	1 350	Nitra
404	Nové Zámky	1 080	1 117	1 204	Nové Zámky
405	Šaľa	1 325	1 341	1 425	Šaľa
406	Topoľčany	1 128	1 137	1 218	Topoľčany
407	Zlaté Moravce	1 158	1 198	1 266	Zlaté Moravce
5	Žilinský	1 261	1 267	1 400	Žilinský
501	Bytča	1 166	1 198	1 324	Bytča
502	Čadca	919	927	963	Čadca
503	Dolný Kubín	1 178	1 194	1 349	Dolný Kubín
504	Kysucké Nové Mesto	1 375	1 517	1 710	Kysucké Nové Mesto
505	Liptovský Mikuláš	1 087	1 091	1 204	Liptovský Mikuláš
506	Martin	1 221	1 185	1 265	Martin
507	Námestovo	1 117	1 125	1 261	Námestovo
508	Ružomberok	1 493	1 501	1 560	Ružomberok
509	Turčianske Teplice	1 102	1 129	1 368	Turčianske Teplice
510	Tvrdošín	1 039	1 077	1 214	Tvrdošín
511	Žilina	1 465	1 427	1 588	Žilina
6	Banskobystrický	1 143	1 174	1 249	Banskobystrický
601	Banská Bystrica	1 166	1 173	1 272	Banská Bystrica
602	Banská Štiavnica	1 112	1 211	1 288	Banská Štiavnica
603	Brezno	1 206	1 190	1 298	Brezno
604	Detva	1 182	1 200	1 266	Detva
605	Krupina	1 009	1 106	1 104	Krupina
606	Lučenec	893	910	1 007	Lučenec
607	Poltár	923	905	1 001	Poltár
608	Revúca	1 036	1 100	1 201	Revúca
609	Rimavská Sobota	796	907	922	Rimavská Sobota
610	Veľký Krtíš	891	911	967	Veľký Krtíš
611	Zvolen	1 282	1 347	1 406	Zvolen
612	Žarnovica	1 426	1 443	1 554	Žarnovica
613	Žiar nad Hronom	1 370	1 392	1 506	Žiar nad Hronom
7	Prešovský	989	1 034	1 105	Prešovský
701	Bardejov	799	814	896	Bardejov
702	Humenné	977	1 020	1 139	Humenné
703	Kežmarok	962	1 014	1 070	Kežmarok
704	Levoča *)				Levoča *)
705	Medzilaborce *)				Medzilaborce *)
706	Poprad	1 162	1 219	1 286	Poprad
707	Prešov	1 000	1 055	1 125	Prešov
708	Sabinov	897	926	1 016	Sabinov
709	Snina	778	789	816	Snina
710	Stará Ľubovňa	908	971	1 062	Stará Ľubovňa
711	Stropkov	788	790	855	Stropkov
712	Svidník	808	800	854	Svidník
713	Vranov nad Topľou	874	880	923	Vranov nad Topľou
8	Košický	1 250	1 269	1 491	Košický
801	Gelnica	913	986	1 030	Gelnica
802	Košice I	1 154	1 219	1 289	Košice I
803	Košice II	1 763	1 736	2 333	Košice II
804	Košice III	711	700	797	Košice III
805	Košice IV	1 095	1 114	1 203	Košice IV
806	Košice - okolie	1 256	1 268	1 360	Košice - okolie
807	Michalovce	981	1 023	1 204	Michalovce
808	Rožňava	1 153	1 252	1 288	Rožňava
809	Sobrance	686	727	759	Sobrance
810	Spišská Nová Ves	988	1 052	1 148	Spišská Nová Ves
811	Trebišov	833	871	910	Trebišov

*) údaje nie sú uvedené z dôvodu ochrany dôverných dát
data is not available due to confidential data protection

III.2 PRÁCA

LABOUR

III.2-4. Evidenčný počet zamestnancov k 31.12.

Registered number of employees as of Dec. 31

vo fyzických osobách

persons

Kód	Štatistická klasifikácia ekonomických činností, Rev. 2 (SK NACE Rev. 2)	2019	2020	2021	Statistical Classification of Economic Activities, Rev. 2 (NACE Rev. 2)
	Priemysel spolu	418 828	400 667	400 374	Industry in total
05	Ťažba uhlia a lignitu ^{*)}				Mining of coal and lignite ^{*)}
07	Dobývanie kovových rúd ^{*)}				Mining of metal ores ^{*)}
08	Iná ťažba a dobývanie	2 301	2 091	2 065	Other mining and quarrying
09	Pomocné činnosti pri ťažbe ^{*)}	655			Mining support service activities ^{*)}
10	Výroba potravín	27 178	26 956	27 637	Manufacture of food products
11	Výroba nápojov	3 667	3 476	3 476	Manufacture of beverages
12	Výroba tabakových výrobkov	-	-	-	Manufacture of tobacco products
13	Výroba textilu	4 516	3 660	3 678	Manufacture of textiles
14	Výroba odevov	8 978	8 020	7 593	Manufacture of wearing apparel
15	Výroba kože a kožených výrobkov	7 995	7 482	7 390	Manufacture of leather and related products
16	Spracovanie dreva	6 339	6 085	6 473	Manufacture of wood
17	Výroba papiera a papier. výrobkov	6 527	6 754	6 815	Manufacture of paper and paper products
18	Tlač, reprodukcia záznam. médií	2 730	2 622	2 734	Printing and reproduction of recorded media
19	Výroba koksu, ropných produktov	2 437	2 388	2 307	Manufacture of coke and refined petroleum products
20	Výroba chemikálií	7 087	6 899	7 230	Manufacture of chemicals
21	Výroba zákl. farmaceut. výrobkov	2 159	2 159	2 360	Manufacture of basic pharmaceutical products
22	Výroba výrobkov z gumy	32 497	30 718	29 291	Manufacture of rubber products
23	Výroba ostatných nekov. výrobkov	13 889	13 750	13 684	Manufacture of other non-metallic mineral products
24	Výroba a spracovanie kovov	21 870	21 412	22 109	Manufacture of basic metals
25	Výroba kovových konštrukcií	36 968	33 857	33 960	Manufacture of fabricated metal products
26	Výroba počítačových výrobkov	12 433	11 373	9 665	Manufacture of computer products
27	Výroba elektrických zariadení	31 025	29 509	31 362	Manufacture of electrical equipment
28	Výroba strojov a zariadení i.n.	41 305	40 052	42 330	Manufacture of machinery and equipment n.e.c.
29	Výroba motorových vozidiel	81 658	78 867	75 414	Manufacture of motor vehicles
30	Výroba ostat. doprav. prostriedkov	3 957	3 838	3 906	Manufacture of other transport equipment
31	Výroba nábytku	10 116	9 242	8 771	Manufacture of furniture
32	Iná výroba	4 848	4 812	5 161	Other manufacturing
33	Oprava a inštalácia strojov	8 826	7 932	7 803	Repair and installation of machinery
35	Dodávka elektriny, plynu, pary	16 355	16 217	15 999	Electricity, gas, steam supply
36	Zber, úprava a dodávka vody	9 914	9 715	10 131	Water collection, treatment and supply
37	Čistenie a odvod odpadových vôd ^{*)}				Sewerage ^{*)}
38	Zber, spracúvanie a likv. odpadov	7 091	6 971	7 451	Waste collection, treatment and disposal activities
39	Ozdravovacie činnosti ^{*)}				Remediation activities ^{*)}

Kód	Kraj, okres	2019	2020	2021	Region, district
1	Bratislavský	63 386	60 983	60 997	Bratislavský
101	Bratislava I	8 779	8 363	9 207	Bratislava I
102	Bratislava II	16 523	16 317	16 443	Bratislava II
103	Bratislava III	5 181	4 781	4 797	Bratislava III
104	Bratislava IV	17 301	17 082	16 661	Bratislava IV
105	Bratislava V	1 020	955	905	Bratislava V
106	Malacky	9 829	9 415	8 805	Malacky
107	Pezinok	1 933	1 473	1 362	Pezinok
108	Senec	2 820	2 597	2 817	Senec
2	Trnavský	51 420	47 919	47 408	Trnavský
201	Dunajská Streda	6 362	6 215	6 264	Dunajská Streda
202	Galanta	7 377	6 380	6 106	Galanta
203	Hlohovec	4 632	4 433	4 450	Hlohovec
204	Piešťany	4 960	4 893	5 018	Piešťany
205	Senica	2 504	2 436	2 363	Senica
206	Skalica	8 846	8 545	8 702	Skalica
207	Trnava	16 739	15 017	14 505	Trnava
3	Trenčiansky	75 014	71 676	71 861	Trenčiansky
301	Bánovce nad Bebravou	6 663	6 491	4 429	Bánovce nad Bebravou
302	Ilava	8 847	8 351	8 261	Ilava
303	Myjava	3 218	3 245	3 240	Myjava
304	Nové Mesto nad Váhom	13 123	12 516	14 497	Nové Mesto nad Váhom
305	Partizánske	4 338	4 023	4 235	Partizánske
306	Považská Bystrica	6 418	6 187	6 170	Považská Bystrica
307	Prievidza	13 089	12 518	12 581	Prievidza
308	Púchov	10 455	9 902	9 747	Púchov
309	Trenčín	8 863	8 443	8 701	Trenčín

*) údaje nie sú uvedené z dôvodu ochrany dôverných dát
data is not available due to confidential data protection

III.2 PRÁCA

LABOUR

III.2-4. Evidenčný počet zamestnancov k 31.12.

Registered number of employees as of Dec. 31

dokončenie

end of table

vo fyzických osobách

persons

Kód	Kraj, okres	2019	2020	2021	Region, district
4 Nitriansky		49 501	46 873	46 893	Nitriansky
401 Komárno		6 519	5 894	6 133	Komárno
402 Levice		6 702	6 448	6 025	Levice
403 Nitra		15 151	14 956	14 958	Nitra
404 Nové Zámky		6 261	5 838	5 864	Nové Zámky
405 Šaľa		3 925	3 735	3 624	Šaľa
406 Topoľčany		7 961	7 325	7 553	Topoľčany
407 Zlaté Moravce		2 982	2 677	2 736	Zlaté Moravce
5 Žilinský		58 406	55 415	55 575	Žilinský
501 Bytča		2 819	2 588	2 600	Bytča
502 Čadca		3 184	2 866	2 802	Čadca
503 Dolný Kubín		5 791	5 432	5 363	Dolný Kubín
504 Kysucké Nové Mesto		5 971	5 295	5 369	Kysucké Nové Mesto
505 Liptovský Mikuláš		5 491	5 282	5 320	Liptovský Mikuláš
506 Martin		8 590	8 039	7 616	Martin
507 Námestovo		4 022	3 708	3 875	Námestovo
508 Ružomberok		2 151	2 187	2 304	Ružomberok
509 Turčianske Teplice		483	485	490	Turčianske Teplice
510 Tvrdošín		3 292	3 498	3 781	Tvrdošín
511 Žilina		16 612	16 035	16 055	Žilina
6 Banskobystrický		38 568	38 393	39 058	Banskobystrický
601 Banská Bystrica		7 690	7 838	7 778	Banská Bystrica
602 Banská Štiavnica		386	329	332	Banská Štiavnica
603 Brezno		4 651	4 492	4 663	Brezno
604 Detva		2 222	2 613	2 762	Detva
605 Krupina		1 690	1 669	1 710	Krupina
606 Lučenec		2 975	2 833	2 590	Lučenec
607 Poltár		315	297	299	Poltár
608 Revúca		2 174	1 920	2 029	Revúca
609 Rimavská Sobota		3 181	3 871	4 115	Rimavská Sobota
610 Veľký Krtíš		1 976	1 787	1 941	Veľký Krtíš
611 Zvolen		3 796	3 607	3 498	Zvolen
612 Žarnovica		2 579	2 461	2 422	Žarnovica
613 Žiar nad Hronom		4 933	4 676	4 919	Žiar nad Hronom
7 Prešovský		38 532	37 362	37 869	Prešovský
701 Bardejov		2 215	2 359	2 430	Bardejov
702 Humenné		4 061	3 764	3 855	Humenné
703 Kežmarok		3 155	3 258	3 234	Kežmarok
704 Levoča ^{*)}					Levoča ^{*)}
705 Medzilaborce ^{*)}					Medzilaborce ^{*)}
706 Poprad		9 502	9 509	9 644	Poprad
707 Prešov		10 795	10 283	10 350	Prešov
708 Sabinov		1 537	1 466	1 490	Sabinov
709 Snina		1 299	1 081	1 120	Snina
710 Stará Ľubovňa		1 107	1 031	1 104	Stará Ľubovňa
711 Stropkov		1 260	1 077	1 034	Stropkov
712 Svidník		414	412	435	Svidník
713 Vranov nad Topľou		2 931	2 872	2 915	Vranov nad Topľou
8 Košický		44 001	42 046	40 713	Košický
801 Gelnica		524	434	425	Gelnica
802 Košice I		6 071	5 842	5 818	Košice I
803 Košice II		10 789	10 145	10 086	Košice II
804 Košice III		158	217	181	Košice III
805 Košice IV		6 391	6 349	5 893	Košice IV
806 Košice - okolie		3 798	3 821	4 061	Košice - okolie
807 Michalovce		6 156	5 422	4 452	Michalovce
808 Rožňava		2 596	2 487	2 470	Rožňava
809 Sobrance		129	137	143	Sobrance
810 Spišská Nová Ves		6 210	6 070	6 056	Spišská Nová Ves
811 Trebišov		1 179	1 122	1 128	Trebišov

*) údaje nie sú uvedené z dôvodu ochrany dôverných dát
data is not available due to confidential data protection

III.2 PRÁCA

LABOUR

III.2-5. Evidenčný počet zamestnancov - ženy k 31.12.

Registered number of employees - women as of Dec. 31

vo fyzických osobách

persons

Kód	Štatistická klasifikácia ekonomických činností, Rev. 2 (SK NACE Rev. 2)	2019	2020	2021	Statistical Classification of Economic Activities, Rev. 2 (NACE Rev. 2)
	Priemysel spolu	150 466	142 659	141 067	Industry in total
05	Ťažba uhlia a lignitu ¹⁾				Mining of coal and lignite ¹⁾
07	Dobývanie kovových rúd ¹⁾				Mining of metal ores ¹⁾
08	Iná ťažba a dobývanie	364	332	379	Other mining and quarrying
09	Pomocné činnosti pri ťažbe ¹⁾	122			Mining support service activities ¹⁾
10	Výroba potravín	14 259	14 104	14 347	Manufacture of food products
11	Výroba nápojov	1 354	1 263	1 283	Manufacture of beverages
12	Výroba tabakových výrobkov	-	-	-	Manufacture of tobacco products
13	Výroba textilu	2 947	2 340	2 347	Manufacture of textiles
14	Výroba odevov	8 010	7 109	6 687	Manufacture of wearing apparel
15	Výroba kože a kožených výrobkov	5 624	5 175	5 084	Manufacture of leather and related products
16	Spracovanie dreva	1 607	1 529	1 672	Manufacture of wood
17	Výroba papiera a papier. výrobkov	2 183	2 243	2 337	Manufacture of paper and paper products
18	Tlač, reprodukcia záznam. médií	1 147	1 111	1 160	Printing and reproduction of recorded media
19	Výroba koks, ropných produktov	494	474	455	Manufacture of coke and refined petroleum products
20	Výroba chemikálií	2 197	2 142	2 246	Manufacture of chemicals
21	Výroba zákl. farmaceut. výrobkov	1 339	1 333	1 447	Manufacture of basic pharmaceutical products
22	Výroba výrobkov z gumy	13 335	12 240	11 607	Manufacture of rubber products
23	Výroba ostatných nekov. výrobkov	3 472	3 241	3 441	Manufacture of other non-metallic mineral products
24	Výroba a spracovanie kovov	4 340	4 205	4 415	Manufacture of basic metals
25	Výroba kovových konštrukcií	9 442	8 768	9 023	Manufacture of fabricated metal products
26	Výroba počítačových výrobkov	6 823	6 185	5 213	Manufacture of computer products
27	Výroba elektrických zariadení	14 229	13 259	14 464	Manufacture of electrical equipment
28	Výroba strojov a zariadení i.n.	10 809	10 475	10 892	Manufacture of machinery and equipment n.e.c.
29	Výroba motorových vozidiel	29 156	28 426	25 904	Manufacture of motor vehicles
30	Výroba ostat. doprav. prostriedkov	772	737	765	Manufacture of other transport equipment
31	Výroba nábytku	4 118	3 750	3 454	Manufacture of furniture
32	Iná výroba	2 711	2 829	3 027	Other manufacturing
33	Oprava a inštalácia strojov	1 550	1 289	1 322	Repair and installation of machinery
35	Dodávka elektriny, plynu, pary	3 906	3 872	3 842	Electricity, gas, steam supply
36	Zber, úprava a dodávka vody	2 288	2 284	2 306	Water collection, treatment and supply
37	Čistenie a odvod odpadových vôd ¹⁾				Sewerage ¹⁾
38	Zber, spracúvanie a likv. odpadov	1 425	1 359	1 408	Waste collection, treatment and disposal activities
39	Ozdravovacie činnosti ¹⁾				Remediation activities ¹⁾

Kód	Kraj, okres	2019	2020	2021	Region, district
1	Bratislavský	16 650	16 206	15 467	Bratislavský
101	Bratislava I	2 971	2 772	3 022	Bratislava I
102	Bratislava II	3 984	3 774	3 712	Bratislava II
103	Bratislava III	1 583	1 453	1 361	Bratislava III
104	Bratislava IV	2 975	2 938	2 857	Bratislava IV
105	Bratislava V	350	323	323	Bratislava V
106	Malacky	3 334	3 756	2 970	Malacky
107	Pezinok	566	471	447	Pezinok
108	Senec	887	719	775	Senec
2	Trnavský	19 699	17 941	17 891	Trnavský
201	Dunajská Streda	2 831	2 626	2 725	Dunajská Streda
202	Galanta	3 145	2 675	2 538	Galanta
203	Hlohovec	1 942	1 847	1 880	Hlohovec
204	Piešťany	1 659	1 659	1 682	Piešťany
205	Senica	1 266	1 086	1 041	Senica
206	Skalica	3 626	3 481	3 549	Skalica
207	Trnava	5 230	4 567	4 476	Trnava
3	Trenčiansky	30 726	28 964	28 839	Trenčiansky
301	Bánovce nad Bebravou	3 679	3 563	2 438	Bánovce nad Bebravou
302	Ilava	3 576	3 464	3 463	Ilava
303	Myjava	1 500	1 512	1 515	Myjava
304	Nové Mesto nad Váhom	5 666	5 215	6 015	Nové Mesto nad Váhom
305	Partizánske	2 538	2 389	2 481	Partizánske
306	Považská Bystrica	2 279	2 154	2 120	Považská Bystrica
307	Prievidza	4 654	4 317	4 443	Prievidza
308	Púchov	3 606	3 279	3 242	Púchov
309	Trenčín	3 228	3 071	3 122	Trenčín

¹⁾ údaje nie sú uvedené z dôvodu ochrany dôverných dát
data is not available due to confidential data protection

III.2 PRÁCA

LABOUR

III.2-5. Evidenčný počet zamestnancov - ženy k 31.12.

Registered number of employees - women as of Dec. 31

dokončenie
vo fyzických osobáchend of table
persons

Kód	Kraj, okres	2019	2020	2021	Region, district
4	Nitriansky	19 760	18 601	18 767	Nitriansky
401	Komárno	3 050	2 647	2 791	Komárno
402	Levice	2 997	3 005	2 847	Levice
403	Nitra	6 028	5 946	6 007	Nitra
404	Nové Zámky	2 332	2 173	2 219	Nové Zámky
405	Šaľa	893	808	831	Šaľa
406	Topoľčany	3 277	2 996	3 052	Topoľčany
407	Zlaté Moravce	1 183	1 026	1 020	Zlaté Moravce
5	Žilinský	21 666	20 476	20 289	Žilinský
501	Bytča	1 147	1 047	760	Bytča
502	Čadca	1 722	1 658	1 684	Čadca
503	Dolný Kubín	2 123	1 960	1 906	Dolný Kubín
504	Kysucké Nové Mesto	1 485	1 331	1 310	Kysucké Nové Mesto
505	Liptovský Mikuláš	2 143	2 003	2 157	Liptovský Mikuláš
506	Martin	3 505	3 331	2 978	Martin
507	Námestovo	2 297	2 125	2 130	Námestovo
508	Ružomberok	562	559	605	Ružomberok
509	Turčianske Teplice	156	148	203	Turčianske Teplice
510	Tvrdošín	1 767	1 862	2 010	Tvrdošín
511	Žilina	4 759	4 452	4 546	Žilina
6	Banskobystrický	13 018	12 914	13 322	Banskobystrický
601	Banská Bystrica	2 803	2 711	2 641	Banská Bystrica
602	Banská Štiavnica	243	198	185	Banská Štiavnica
603	Brezno	1 381	1 330	1 446	Brezno
604	Detva	676	831	905	Detva
605	Krupina	764	766	785	Krupina
606	Lučenec	1 007	915	821	Lučenec
607	Poltár	69	62	64	Poltár
608	Revúca	380	295	358	Revúca
609	Rimavská Sobota	1 451	1 793	1 994	Rimavská Sobota
610	Veľký Krtíš	893	825	889	Veľký Krtíš
611	Zvolen	1 124	1 033	1 051	Zvolen
612	Žarnovica	889	913	907	Žarnovica
613	Žiar nad Hronom	1 338	1 242	1 276	Žiar nad Hronom
7	Prešovský	15 558	14 835	14 633	Prešovský
701	Bardejov	995	1 033	1 093	Bardejov
702	Humenné	1 656	1 508	1 523	Humenné
703	Kežmarok	1 384	1 405	1 393	Kežmarok
704	Levoča *)				Levoča *)
705	Medzilaborce *)				Medzilaborce *)
706	Poprad	2 778	2 753	2 877	Poprad
707	Prešov	4 669	4 370	4 071	Prešov
708	Sabinov	778	711	709	Sabinov
709	Snina	486	400	445	Snina
710	Stará Ľubovňa	538	463	456	Stará Ľubovňa
711	Stropkov	615	545	526	Stropkov
712	Svidník	184	181	206	Svidník
713	Vranov nad Topľou	1 415	1 417	1 282	Vranov nad Topľou
8	Košický	13 389	12 722	11 859	Košický
801	Gelnica	173	145	134	Gelnica
802	Košice I	1 676	1 626	1 537	Košice I
803	Košice II	1 536	1 409	1 404	Košice II
804	Košice III	47	57	56	Košice III
805	Košice IV	2 361	2 326	1 996	Košice IV
806	Košice - okolie	1 251	1 303	1 386	Košice - okolie
807	Michalovce	2 370	2 054	1 610	Michalovce
808	Rožňava	1 018	978	948	Rožňava
809	Sobrance	76	81	82	Sobrance
810	Spišská Nová Ves	2 354	2 268	2 240	Spišská Nová Ves
811	Trebišov	527	475	466	Trebišov

*) údaje nie sú uvedené z dôvodu ochrany dôverných dát
data is not available due to confidential data protection

III.3 HRUBÝ OBRAT

GROSS OUTPUT

III.3-1. Tržby za vlastné výrobky a z predaja služieb

Turnover for own products and services

v EUR

EUR

Kód	Štatistická klasifikácia ekonomických činností, Rev. 2 (SK NACE Rev. 2)	2019	2020	2021	Statistical Classification of Economic Activities, Rev. 2 (NACE Rev. 2)
	Priemysel spolu	83 860 926 776	76 756 757 836	87 956 022 712	Industry in total
05	Ťažba uhlia a lignitu ^{*)}				Mining of coal and lignite ^{*)}
07	Dobývanie kovových rúd ^{*)}				Mining of metal ores ^{*)}
08	Iná ťažba a dobývanie	225 323 688	206 535 804	214 281 338	Other mining and quarrying
09	Pomocné činnosti pri ťažbe ^{*)}	197 328 843			Mining support service activities ^{*)}
10	Výroba potravín	2 934 803 295	2 934 864 904	3 141 854 288	Manufacture of food products
11	Výroba nápojov	554 965 127	523 859 913	527 082 133	Manufacture of beverages
12	Výroba tabakových výrobkov	-	-	-	Manufacture of tobacco products
13	Výroba textilu	320 632 688	255 373 015	265 353 905	Manufacture of textiles
14	Výroba odevov	232 133 113	223 888 559	210 179 604	Manufacture of wearing apparel
15	Výroba kože a kožených výrobkov	560 808 620	495 071 135	507 386 910	Manufacture of leather and related products
16	Spracovanie dreva	708 833 661	671 391 665	906 784 919	Manufacture of wood
17	Výroba papiera a papier. výrobkov	1 255 277 684	1 173 306 960	1 401 373 408	Manufacture of paper and paper products
18	Tlač, reprodukcia záznam. médií	237 953 815	213 381 106	228 650 682	Printing and reproduction of recorded media
19	Výroba koksu, ropných produktov	3 281 632 082	2 516 051 677	3 872 837 819	Manufacture of coke and refined petroleum products
20	Výroba chemikálií	1 362 641 156	1 285 805 416	1 805 094 402	Manufacture of chemicals
21	Výroba zákl. farmaceut. výrobkov	167 938 990	177 324 015	181 570 568	Manufacture of basic pharmaceutical products
22	Výroba výrobkov z gumy	4 278 181 681	3 765 751 118	4 124 864 298	Manufacture of rubber products
23	Výroba ostatných nekov. výrobkov	1 736 792 248	1 732 625 880	1 921 518 602	Manufacture of other non-metallic mineral products
24	Výroba a spracovanie kovov	4 408 658 415	3 783 920 831	6 644 816 990	Manufacture of basic metals
25	Výroba kovových konštrukcií	4 286 017 981	3 854 707 390	4 448 969 833	Manufacture of fabricated metal products
26	Výroba počítačových výrobkov	3 950 169 721	3 471 350 211	3 793 188 081	Manufacture of computer products
27	Výroba elektrických zariadení	3 544 906 263	3 183 458 857	3 825 198 410	Manufacture of electrical equipment
28	Výroba strojov a zariadení i.n.	4 961 830 950	4 567 941 184	5 476 098 901	Manufacture of machinery and equipment n.e.c.
29	Výroba motorových vozidiel	30 737 311 240	27 943 337 813	29 803 520 791	Manufacture of motor vehicles
30	Výroba ostat. doprav. prostriedkov	492 773 403	549 167 968	530 426 211	Manufacture of other transport equipment
31	Výroba nábytku	714 708 231	657 308 447	693 969 783	Manufacture of furniture
32	Iná výroba	355 197 819	355 237 460	392 604 922	Other manufacturing
33	Oprava a inštalácia strojov	1 122 648 375	830 596 374	831 564 498	Repair and installation of machinery
35	Dodávka elektriny, plynu, pary	10 099 461 232	10 037 671 517	10 732 074 706	Electricity, gas, steam supply
36	Zber, úprava a dodávka vody	471 005 512	486 016 614	505 340 979	Water collection, treatment and supply
37	Čistenie a odvod odpadových vôd ^{*)}				Sewerage ^{*)}
38	Zber, spracúvanie a likv. odpadov	492 373 647	484 981 817	613 005 752	Waste collection, treatment and disposal activities
39	Ozdravovacie činnosti ^{*)}				Remediation activities ^{*)}

Kód	Kraj, okres	2019	2020	2021	Region, district
1	Bratislavský	27 987 445 486	26 272 705 534	28 128 131 669	Bratislavský
101	Bratislava I	2 671 149 090	2 514 589 718	2 778 028 103	Bratislava I
102	Bratislava II	9 059 414 054	8 595 592 109	10 281 414 845	Bratislava II
103	Bratislava III	847 054 851	734 633 297	770 225 119	Bratislava III
104	Bratislava IV	12 019 253 186	11 282 039 115	11 104 554 446	Bratislava IV
105	Bratislava V	239 952 564	208 898 646	205 957 582	Bratislava V
106	Malacky	2 354 764 494	2 250 605 745	2 220 098 263	Malacky
107	Pezinok	340 303 978	134 008 258	141 478 752	Pezinok
108	Senec	455 553 269	552 338 646	626 374 559	Senec
2	Trnavský	11 444 455 658	11 193 358 649	12 629 429 878	Trnavský
201	Dunajská Streda	748 856 155	788 869 421	927 668 484	Dunajská Streda
202	Galanta	2 260 706 570	1 941 720 169	2 380 740 155	Galanta
203	Hlohovec	1 044 077 520	1 007 785 534	1 306 055 991	Hlohovec
204	Piešťany	456 544 237	477 204 456	494 031 173	Piešťany
205	Senica	545 560 954	506 248 387	719 599 841	Senica
206	Skalica	1 353 463 866	1 382 129 519	1 546 409 462	Skalica
207	Trnava	5 035 246 356	5 089 401 163	5 254 924 772	Trnava
3	Trenčiansky	9 360 374 371	8 402 329 495	9 579 915 331	Trenčiansky
301	Bánovce nad Bebravou	656 586 438	604 651 636	401 344 131	Bánovce nad Bebravou
302	Ilava	1 078 019 247	1 034 867 145	1 161 186 104	Ilava
303	Myjava	257 210 820	239 312 566	277 493 636	Myjava
304	Nové Mesto nad Váhom	1 730 236 581	1 527 508 181	1 887 134 378	Nové Mesto nad Váhom
305	Partizánske	310 093 859	267 042 363	307 188 500	Partizánske
306	Považská Bystrica	1 101 263 637	984 828 328	1 021 279 323	Považská Bystrica
307	Prievidza	1 254 753 322	1 155 389 452	1 370 228 891	Prievidza
308	Púchov	2 203 758 785	1 846 708 595	2 283 701 263	Púchov
309	Trenčín	768 451 682	742 021 229	870 359 105	Trenčín

^{*)} údaje nie sú uvedené z dôvodu ochrany dôverných dát
data is not available due to confidential data protection

III.3 HRUBÝ OBRAT

GROSS OUTPUT

III.3-1. Tržby za vlastné výrobky a z predaja služieb

Turnover for own products and services

dokončenie
v EURend of table
EUR

Kód	Kraj, okres	2019	2020	2021	Region, district
4	Nitriansky	6 251 537 686	5 669 054 228	6 665 245 654	Nitriansky
401	Komárno	801 035 858	733 942 569	845 370 295	Komárno
402	Levice	702 962 355	721 306 372	759 147 385	Levice
403	Nitra	2 583 898 898	2 284 784 662	2 636 516 060	Nitra
404	Nové Zámky	516 148 178	516 256 049	624 747 545	Nové Zámky
405	Šaľa	635 646 648	538 271 576	801 594 469	Šaľa
406	Topoľčany	682 230 754	602 732 400	696 935 606	Topoľčany
407	Zlaté Moravce	329 614 995	271 760 600	300 934 294	Zlaté Moravce
5	Žilinský	14 759 552 938	12 448 004 462	14 583 591 285	Žilinský
501	Bytča	378 485 903	329 470 712	388 948 060	Bytča
502	Čadca	236 688 137	201 222 766	217 283 152	Čadca
503	Dolný Kubín	598 376 870	518 272 766	660 545 732	Dolný Kubín
504	Kysucké Nové Mesto	786 094 503	631 374 722	715 809 997	Kysucké Nové Mesto
505	Liptovský Mikuláš	552 802 467	523 948 900	625 444 392	Liptovský Mikuláš
506	Martin	921 402 278	756 647 256	766 965 411	Martin
507	Námestovo	638 533 865	543 051 057	614 088 767	Námestovo
508	Ružomberok	570 215 380	503 085 613	672 555 223	Ružomberok
509	Turčianske Teplice	61 030 727	57 186 886	65 509 395	Turčianske Teplice
510	Tvrdošín	362 980 257	387 638 516	492 802 719	Tvrdošín
511	Žilina	9 652 942 551	7 996 105 268	9 363 638 437	Žilina
6	Banskobystrický	3 862 646 986	3 571 994 302	4 306 046 091	Banskobystrický
601	Banská Bystrica	685 486 050	661 024 833	759 156 783	Banská Bystrica
602	Banská Štiavnica	10 716 384	12 823 953	15 967 381	Banská Štiavnica
603	Brezno	375 874 086	323 237 669	461 568 926	Brezno
604	Detva	184 714 225	212 530 080	286 821 609	Detva
605	Krupina	102 024 580	102 543 557	107 317 244	Krupina
606	Lučenec	280 121 976	269 149 701	330 218 537	Lučenec
607	Poltár	16 675 122	15 205 324	19 323 341	Poltár
608	Revúca	189 178 295	161 246 716	184 107 580	Revúca
609	Rimavská Sobota	154 245 310	164 964 657	181 938 492	Rimavská Sobota
610	Veľký Krtíš	136 664 861	129 564 161	160 277 132	Veľký Krtíš
611	Zvolen	632 153 631	544 250 509	560 371 086	Zvolen
612	Žarnovica	268 826 323	272 509 177	322 777 340	Žarnovica
613	Žiar nad Hronom	825 966 143	702 943 965	916 200 640	Žiar nad Hronom
7	Prešovský	3 600 381 273	3 375 061 328	3 829 716 335	Prešovský
701	Bardejov	115 646 427	136 201 183	149 618 216	Bardejov
702	Humenné	382 700 275	358 604 139	392 394 336	Humenné
703	Kežmarok	287 646 479	283 458 736	326 223 423	Kežmarok
704	Levoča ^{*)}				Levoča ^{*)}
705	Medzilaborce ^{*)}				Medzilaborce ^{*)}
706	Poprad	1 235 392 460	1 239 815 729	1 348 618 432	Poprad
707	Prešov	933 701 515	797 226 219	970 109 257	Prešov
708	Sabinov	106 755 339	93 056 406	103 864 082	Sabinov
709	Snina	94 124 312	80 886 681	91 627 334	Snina
710	Stará Ľubovňa	82 420 873	87 561 004	99 428 309	Stará Ľubovňa
711	Stropkov	59 850 508	49 652 430	56 032 171	Stropkov
712	Svidník	20 908 445	15 081 008	15 385 933	Svidník
713	Vranov nad Topľou	270 972 849	223 636 035	262 277 865	Vranov nad Topľou
8	Košický	6 594 532 378	5 824 249 838	8 233 946 469	Košický
801	Gelnica	39 118 095	29 186 651	31 961 285	Gelnica
802	Košice I	1 054 772 196	969 794 573	999 815 642	Košice I
803	Košice II	2 614 651 434	2 091 218 408	4 171 525 462	Košice II
804	Košice III	11 860 831	13 213 107	13 464 278	Košice III
805	Košice IV	614 886 740	582 781 327	635 188 945	Košice IV
806	Košice - okolie	714 302 055	678 136 919	773 518 507	Košice - okolie
807	Michalovce	635 313 540	588 467 385	595 972 397	Michalovce
808	Rožňava	370 585 006	355 228 646	384 734 781	Rožňava
809	Sobrance	3 403 546	3 827 533	3 539 860	Sobrance
810	Spišská Nová Ves	474 622 651	450 489 281	558 091 464	Spišská Nová Ves
811	Trebišov	61 016 284	61 906 008	66 133 848	Trebišov

*) údaje nie sú uvedené z dôvodu ochrany dôverných dát
data is not available due to confidential data protection

III.3 HRUBÝ OBRAT

GROSS OUTPUT

III.3-2. Predaj a odovzdanie výrobkov a služieb iným závodovým jednotkám v rámci podniku

Turnover for products and services rendered to other establishments of the same enterprise

v EUR

EUR

Kód	Štatistická klasifikácia ekonomických činností, Rev. 2 (SK NACE Rev. 2)	2019	2020	2021	Statistical Classification of Economic Activities, Rev. 2 (NACE Rev. 2)
	Priemysel spolu	47 088 162	59 067 557	60 667 467	Industry in total
05	Ťažba uhlia a lignitu ^{*)}				Mining of coal and lignite ^{*)}
07	Dobývanie kovových rúd ^{*)}				Mining of metal ores ^{*)}
08	Iná ťažba a dobývanie	-	-	-	Other mining and quarrying
09	Pomocné činnosti pri ťažbe ^{*)}				Mining support service activities ^{*)}
10	Výroba potravín	-	-	-	Manufacture of food products
11	Výroba nápojov	-	-	-	Manufacture of beverages
12	Výroba tabakových výrobkov	-	-	-	Manufacture of tobacco products
13	Výroba textilu	-	-	-	Manufacture of textiles
14	Výroba odevov	-	-	-	Manufacture of wearing apparel
15	Výroba kože a kožených výrobkov	-	-	-	Manufacture of leather and related products
16	Spracovanie dreva	26 091 519	16 318 324	17 971 346	Manufacture of wood
17	Výroba papiera a papier. výrobkov	-	-	-	Manufacture of paper and paper products
18	Tlač, reprodukcia záznam. médií	-	-	-	Printing and reproduction of recorded media
19	Výroba koksu, ropných produktov	-	-	-	Manufacture of coke and refined petroleum products
20	Výroba chemikálií	278 845	283 691	267 089	Manufacture of chemicals
21	Výroba zákl. farmaceut. výrobkov	-	-	-	Manufacture of basic pharmaceutical products
22	Výroba výrobkov z gumy	-	-	-	Manufacture of rubber products
23	Výroba ostatných nekov. výrobkov	1 236 898	3 824 056	865 580	Manufacture of other non-metallic mineral products
24	Výroba a spracovanie kovov	-	-	-	Manufacture of basic metals
25	Výroba kovových konštrukcií	-	-	-	Manufacture of fabricated metal products
26	Výroba počítačových výrobkov	-	-	-	Manufacture of computer products
27	Výroba elektrických zariadení	-	-	-	Manufacture of electrical equipment
28	Výroba strojov a zariadení i.n.	-	19 929 312	21 884 752	Manufacture of machinery and equipment n.e.c.
29	Výroba motorových vozidiel	-	-	-	Manufacture of motor vehicles
30	Výroba ostat. doprav. prostriedkov	-	-	-	Manufacture of other transport equipment
31	Výroba nábytku	1 994 666	464 169	685 336	Manufacture of furniture
32	Iná výroba	-	-	-	Other manufacturing
33	Oprava a inštalácia strojov	-	-	-	Repair and installation of machinery
35	Dodávka elektriny, plynu, pary	-	-	-	Electricity, gas, steam supply
36	Zber, úprava a dodávka vody	15 642 845	16 379 634	17 021 356	Water collection, treatment and supply
37	Čistenie a odvod odpadových vôd ^{*)}	-	-	-	Sewerage ^{*)}
38	Zber, spracúvanie a likv. odpadov	-	-	-	Waste collection, treatment and disposal activities
39	Ozdravovacie činnosti ^{*)}	-	-	-	Remediation activities ^{*)}

Kód	Kraj, okres	2019	2020	2021	Region, district
1	Bratislavský	23 336 810	14 286 312	11 966 172	Bratislavský
101	Bratislava I	-	-	-	Bratislava I
102	Bratislava II	-	2 599 510	-	Bratislava II
103	Bratislava III	177 924	-	-	Bratislava III
104	Bratislava IV	-	-	-	Bratislava IV
105	Bratislava V	-	-	-	Bratislava V
106	Malacky	23 158 886	11 686 802	11 966 172	Malacky
107	Pezinok	-	-	-	Pezinok
108	Senec	-	-	-	Senec
2	Trnavský	6 634 475	6 960 920	8 521 506	Trnavský
201	Dunajská Streda	1 527 074	1 691 611	1 596 847	Dunajská Streda
202	Galanta	-	-	-	Galanta
203	Hlohovec	-	-	-	Hlohovec
204	Piešťany	-	-	-	Piešťany
205	Senica	-	-	-	Senica
206	Skalica	-	-	-	Skalica
207	Trnava	5 107 401	5 269 309	6 924 659	Trnava
3	Trenčiansky	767 648	673 777	723 622	Trenčiansky
301	Bánovce nad Bebravou	-	-	-	Bánovce nad Bebravou
302	Ilava	-	-	-	Ilava
303	Myjava	-	-	-	Myjava
304	Nové Mesto nad Váhom	-	-	-	Nové Mesto nad Váhom
305	Partizánske	-	-	-	Partizánske
306	Považská Bystrica	767 648	673 777	723 622	Považská Bystrica
307	Prievidza	-	-	-	Prievidza
308	Púchov	-	-	-	Púchov
309	Trenčín	-	-	-	Trenčín

^{*)} údaje nie sú uvedené z dôvodu ochrany dôverných dát
data is not available due to confidential data protection

III.3 HRUBÝ OBRAT

GROSS OUTPUT

III.3-2. Predaj a odovzdanie výrobkov a služieb iným závodovým jednotkám v rámci podniku

Turnover for products and services rendered to other establishments of the same enterprise

dokončenie
v EURend of table
EUR

Kód	Kraj, okres	2019	2020	2021	Region, district
4 Nitriansky		10 807 315	11 614 594	12 715 514	Nitriansky
401 Komárno		-	-	-	Komárno
402 Levice		2 111 079	2 178 947	2 277 954	Levice
403 Nitra		2 155 279	2 391 347	2 303 066	Nitra
404 Nové Zámky		2 459 463	2 497 041	2 913 065	Nové Zámky
405 Šaľa		1 961 837	2 096 484	2 648 511	Šaľa
406 Topoľčany		2 119 657	2 450 775	2 572 918	Topoľčany
407 Zlaté Moravce		-	-	-	Zlaté Moravce
5 Žilinský		4 492 712	4 378 096	3 990 321	Žilinský
501 Bytča		-	-	-	Bytča
502 Čadca		-	-	-	Čadca
503 Dolný Kubín		1 481 920	1 426 417	1 513 032	Dolný Kubín
504 Kysucké Nové Mesto		-	-	-	Kysucké Nové Mesto
505 Liptovský Mikuláš		98 743	110 073	32 940	Liptovský Mikuláš
506 Martin		495 384	495 966	445 621	Martin
507 Námestovo		-	-	-	Námestovo
508 Ružomberok		-	-	-	Ružomberok
509 Turčianske Teplice		-	-	-	Turčianske Teplice
510 Tvrdošín		-	-	-	Tvrdošín
511 Žilina		2 416 665	2 345 640	1 998 728	Žilina
6 Banskobystrický		1 049 202	21 153 858	22 750 332	Banskobystrický
601 Banská Bystrica		-	19 929 312	21 884 752	Banská Bystrica
602 Banská Štiavnica		-	-	-	Banská Štiavnica
603 Brezno		-	-	-	Brezno
604 Detva		-	-	-	Detva
605 Krupina		-	-	-	Krupina
606 Lučenec		489 029	420 000	420 000	Lučenec
607 Poltár		555 853	804 546	445 580	Poltár
608 Revúca		4 320	-	-	Revúca
609 Rimavská Sobota		-	-	-	Rimavská Sobota
610 Veľký Krtíš		-	-	-	Veľký Krtíš
611 Zvolen		-	-	-	Zvolen
612 Žarnovica		-	-	-	Žarnovica
613 Žiar nad Hronom		-	-	-	Žiar nad Hronom
7 Prešovský		-	-	-	Prešovský
701 Bardejov		-	-	-	Bardejov
702 Humenné		-	-	-	Humenné
703 Kežmarok		-	-	-	Kežmarok
704 Levoča		-	-	-	Levoča
705 Medzilaborce		-	-	-	Medzilaborce
706 Poprad		-	-	-	Poprad
707 Prešov		-	-	-	Prešov
708 Sabinov		-	-	-	Sabinov
709 Snina		-	-	-	Snina
710 Stará Ľubovňa		-	-	-	Stará Ľubovňa
711 Stropkov		-	-	-	Stropkov
712 Svidník		-	-	-	Svidník
713 Vranov nad Topľou		-	-	-	Vranov nad Topľou
8 Košický		-	-	-	Košický
801 Gelnica		-	-	-	Gelnica
802 Košice I		-	-	-	Košice I
803 Košice II		-	-	-	Košice II
804 Košice III		-	-	-	Košice III
805 Košice IV		-	-	-	Košice IV
806 Košice - okolie		-	-	-	Košice - okolie
807 Michalovce		-	-	-	Michalovce
808 Rožňava		-	-	-	Rožňava
809 Sobrance		-	-	-	Sobrance
810 Spišská Nová Ves		-	-	-	Spišská Nová Ves
811 Trebišov		-	-	-	Trebišov

III.3 HRUBÝ OBRAT

GROSS OUTPUT

III.3-3. Tržby za tovar - veľkoobchod

Turnover for merchandise - wholesale

v EUR

EUR

Kód	Štatistická klasifikácia ekonomických činností, Rev. 2 (SK NACE Rev. 2)	2019	2020	2021	Statistical Classification of Economic Activities, Rev. 2 (NACE Rev. 2)
	Priemysel spolu	5 339 150 573	4 722 684 302	6 943 807 571	Industry in total
05	Ťažba uhlia a lignitu ¹⁾				Mining of coal and lignite ¹⁾
07	Dobývanie kovových rúd ¹⁾				Mining of metal ores ¹⁾
08	Iná ťažba a dobývanie	6 157 595	3 408 049	3 006 209	Other mining and quarrying
09	Pomocné činnosti pri ťažbe ¹⁾				Mining support service activities ¹⁾
10	Výroba potravín	506 450 305	567 866 851	630 047 628	Manufacture of food products
11	Výroba nápojov	141 823 120	137 269 600	143 360 909	Manufacture of beverages
12	Výroba tabakových výrobkov	-	-	-	Manufacture of tobacco products
13	Výroba textilu	14 969 012	15 470 012	21 401 450	Manufacture of textiles
14	Výroba odevov	17 158 096	12 472 085	8 084 524	Manufacture of wearing apparel
15	Výroba kože a kožených výrobkov	8 900 945	10 788 733	7 480 171	Manufacture of leather and related products
16	Spracovanie dreva	31 366 499	39 787 720	43 543 505	Manufacture of wood
17	Výroba papiera a papier. výrobkov	99 664 279	97 565 192	107 775 933	Manufacture of paper and paper products
18	Tlač, reprodukcia záznam. médií	7 014 177	5 633 535	6 103 808	Printing and reproduction of recorded media
19	Výroba koksu, ropných produktov	191 118 290	42 893 953	54 120 329	Manufacture of coke and refined petroleum products
20	Výroba chemikálií	148 273 115	132 099 871	184 269 070	Manufacture of chemicals
21	Výroba zákl. farmaceut. výrobkov	7 897 972	5 767 821	3 497 692	Manufacture of basic pharmaceutical products
22	Výroba výrobkov z gumy	345 055 544	327 953 520	398 090 040	Manufacture of rubber products
23	Výroba ostatných nekov. výrobkov	176 673 349	171 326 419	194 702 300	Manufacture of other non-metallic mineral products
24	Výroba a spracovanie kovov	121 973 131	158 635 272	138 191 978	Manufacture of basic metals
25	Výroba kovových konštrukcií	231 068 798	231 770 376	278 709 157	Manufacture of fabricated metal products
26	Výroba počítačových výrobkov	121 816 725	87 068 212	69 607 102	Manufacture of computer products
27	Výroba elektrických zariadení	217 820 647	183 983 580	189 053 243	Manufacture of electrical equipment
28	Výroba strojov a zariadení i.n.	276 080 953	258 991 809	343 319 718	Manufacture of machinery and equipment n.e.c.
29	Výroba motorových vozidiel	751 308 109	703 041 826	828 155 578	Manufacture of motor vehicles
30	Výroba ostat. doprav. prostriedkov	13 396 354	28 565 808	48 808 607	Manufacture of other transport equipment
31	Výroba nábytku	44 382 410	35 577 169	45 160 495	Manufacture of furniture
32	Iná výroba	29 367 921	32 352 947	25 706 684	Other manufacturing
33	Oprava a inštalácia strojov	95 215 433	79 569 770	124 086 471	Repair and installation of machinery
35	Dodávka elektriny, plynu, pary	1 630 184 779	1 269 811 199	2 918 235 917	Electricity, gas, steam supply
36	Zber, úprava a dodávka vody	-	-	12 327	Water collection, treatment and supply
37	Čistenie a odvod odpadových vôd ¹⁾				Sewerage ¹⁾
38	Zber, spracúvanie a likv. odpadov	103 657 552	82 619 136	128 626 634	Waste collection, treatment and disposal activities
39	Ozdravovacie činnosti ¹⁾				Remediation activities ¹⁾

Kód	Kraj, okres	2019	2020	2021	Region, district
1	Bratislavský	1 877 094 132	1 376 222 170	2 846 916 068	Bratislavský
101	Bratislava I	233 728 960	244 276 256	253 842 361	Bratislava I
102	Bratislava II	1 206 292 253	765 185 375	2 152 831 248	Bratislava II
103	Bratislava III	195 036 445	119 914 694	149 654 799	Bratislava III
104	Bratislava IV	27 038 779	74 716 417	79 709 086	Bratislava IV
105	Bratislava V	99 101 972	100 046 679	122 149 127	Bratislava V
106	Malacky	41 426 419	30 790 940	21 541 639	Malacky
107	Pezinok	24 155 297	13 143 199	10 548 167	Pezinok
108	Senec	50 314 007	28 148 610	56 639 641	Senec
2	Trnavský	537 164 997	448 979 595	513 410 186	Trnavský
201	Dunajská Streda	57 082 560	32 135 008	42 257 366	Dunajská Streda
202	Galanta	104 817 910	87 658 271	99 312 311	Galanta
203	Hlohovec	37 237 676	38 338 800	45 871 417	Hlohovec
204	Piešťany	153 221 953	139 532 670	108 296 857	Piešťany
205	Senica	26 552 243	19 387 505	22 555 448	Senica
206	Skalica	20 306 498	20 943 912	21 317 532	Skalica
207	Trnava	137 946 157	110 983 429	173 799 255	Trnava
3	Trenčiansky	782 861 716	756 706 453	949 890 326	Trenčiansky
301	Bánovce nad Bebravou	8 153 864	6 821 978	8 523 992	Bánovce nad Bebravou
302	Ilava	151 495 204	160 715 466	198 387 462	Ilava
303	Myjava	11 646 193	9 200 748	22 011 965	Myjava
304	Nové Mesto nad Váhom	66 553 038	67 526 481	87 842 267	Nové Mesto nad Váhom
305	Partizánske	4 058 911	4 302 472	5 731 642	Partizánske
306	Považská Bystrica	97 851 278	78 545 092	133 537 159	Považská Bystrica
307	Prievidza	148 346 488	140 800 879	166 949 316	Prievidza
308	Púchov	186 335 135	171 292 729	197 942 207	Púchov
309	Trenčín	108 421 605	117 500 608	128 964 316	Trenčín

¹⁾ údaje nie sú uvedené z dôvodu ochrany dôverných dát
data is not available due to confidential data protection

III.3 HRUBÝ OBRAT

GROSS OUTPUT

III.3-3. Tržby za tovar - veľkoobchod

Turnover for merchandise - wholesale

dokončenie
v EURend of table
EUR

Kód	Kraj, okres	2019	2020	2021	Region, district
4 Nitriansky		442 856 528	463 128 660	483 137 050	Nitriansky
401 Komárno		43 569 211	40 543 084	51 975 333	Komárno
402 Levice		24 055 014	44 716 826	25 900 724	Levice
403 Nitra		202 496 107	208 139 206	212 849 056	Nitra
404 Nové Zámky		23 640 494	25 570 697	22 385 330	Nové Zámky
405 Šaľa		49 337 713	44 363 877	48 231 029	Šaľa
406 Topoľčany		18 825 227	24 829 862	21 472 177	Topoľčany
407 Zlaté Moravce		80 932 762	74 965 108	100 323 401	Zlaté Moravce
5 Žilinský		884 899 013	799 732 239	1 159 427 290	Žilinský
501 Bytča		16 301 494	15 979 875	20 499 182	Bytča
502 Čadca		14 062 561	9 425 888	10 870 936	Čadca
503 Dolný Kubín		45 792 577	32 426 664	27 445 273	Dolný Kubín
504 Kysucké Nové Mesto		19 296 640	16 271 785	31 296 876	Kysucké Nové Mesto
505 Liptovský Mikuláš		39 971 525	42 464 992	48 607 394	Liptovský Mikuláš
506 Martin		90 207 810	99 546 814	142 691 860	Martin
507 Námestovo		18 114 694	30 293 234	6 245 995	Námestovo
508 Ružomberok		1 120 065	473 675	1 154 196	Ružomberok
509 Turčianske Teplice		4 363 200	5 683 178	5 645 687	Turčianske Teplice
510 Tvrdošín		19 035 749	16 473 304	29 328 172	Tvrdošín
511 Žilina		616 632 698	530 692 830	835 641 719	Žilina
6 Banskobystrický		258 771 406	317 280 466	263 114 262	Banskobystrický
601 Banská Bystrica		72 793 218	53 458 444	67 551 039	Banská Bystrica
602 Banská Štiavnica		35 390	240 893	59 125	Banská Štiavnica
603 Brezno		6 492 852	5 469 898	12 767 362	Brezno
604 Detva		11 289 553	10 131 860	13 241 696	Detva
605 Krupina		42 536 666	45 657 108	48 856 463	Krupina
606 Lučenec		17 423 574	12 219 475	19 398 832	Lučenec
607 Poltár		-	629 141	917 023	Poltár
608 Revúca		725 117	6 637 485	9 903 977	Revúca
609 Rimavská Sobota		22 782 993	32 166 178	20 254 604	Rimavská Sobota
610 Veľký Krtíš		967 220	4 045 226	897 477	Veľký Krtíš
611 Zvolen		29 712 560	30 077 145	34 854 276	Zvolen
612 Žarnovica		30 510 340	28 373 226	25 595 309	Žarnovica
613 Žiar nad Hronom		23 501 923	88 174 387	8 817 079	Žiar nad Hronom
7 Prešovský		315 081 606	330 027 611	408 844 134	Prešovský
701 Bardejov		6 472 558	8 407 734	6 164 409	Bardejov
702 Humenné		48 939 519	41 416 672	40 837 086	Humenné
703 Kežmarok		38 949 353	40 778 343	34 324 665	Kežmarok
704 Levoča ^{*)}					Levoča ^{*)}
705 Medzilaborce ^{*)}					Medzilaborce ^{*)}
706 Poprad		42 326 252	65 531 124	119 158 220	Poprad
707 Prešov		116 588 108	111 862 005	131 842 183	Prešov
708 Sabinov		5 763 843	2 499 554	480 022	Sabinov
709 Snina		43 689 887	47 891 870	65 640 152	Snina
710 Stará Ľubovňa		6 117 044	5 082 514	5 975 464	Stará Ľubovňa
711 Stropkov		201 204	178 232	328 292	Stropkov
712 Svidník		172 205	28 785	379 572	Svidník
713 Vranov nad Topľou		5 680 184	5 669 589	3 613 720	Vranov nad Topľou
8 Košický		240 421 175	230 607 108	319 068 255	Košický
801 Gelnica		516 922	379 264	496 686	Gelnica
802 Košice I		2 113 497	6 314 850	11 766 934	Košice I
803 Košice II		77 576 866	65 929 175	118 889 360	Košice II
804 Košice III		1 975	-	64 981	Košice III
805 Košice IV		29 305 759	46 942 852	49 904 579	Košice IV
806 Košice - okolie		29 909 031	36 260 295	52 715 331	Košice - okolie
807 Michalovce		44 612 503	29 549 242	31 825 976	Michalovce
808 Rožňava		32 440 415	32 738 073	40 998 527	Rožňava
809 Sobrance		5 582	4 890	2 870	Sobrance
810 Spišská Nová Ves		11 975 665	11 795 638	11 949 499	Spišská Nová Ves
811 Trebišov		11 962 960	692 829	453 512	Trebišov

*) údaje nie sú uvedené z dôvodu ochrany dôverných dát
data is not available due to confidential data protection

III.3 HRUBÝ OBRAT

GROSS OUTPUT

III.3-4. Tržby za tovar - maloobchod

Turnover for merchandise - retail

v EUR

EUR

Kód	Štatistická klasifikácia ekonomických činností, Rev. 2 (SK NACE Rev. 2)	2019	2020	2021	Statistical Classification of Economic Activities, Rev. 2 (NACE Rev. 2)
	Priemysel spolu	1 170 257 196	1 138 741 756	1 195 455 367	Industry in total
05	Ťažba uhlia a lignitu ^{*)}				Mining of coal and lignite ^{*)}
07	Dobývanie kovových rúd ^{*)}				Mining of metal ores ^{*)}
08	Iná ťažba a dobývanie	612 877	599 998	490 441	Other mining and quarrying
09	Pomocné činnosti pri ťažbe ^{*)}	675 862			Mining support service activities ^{*)}
10	Výroba potravín	124 952 595	117 058 534	93 159 245	Manufacture of food products
11	Výroba nápojov	3 640 305	3 541 414	2 680 096	Manufacture of beverages
12	Výroba tabakových výrobkov	-	-	-	Manufacture of tobacco products
13	Výroba textilu	5 535 829	4 066 479	2 982 464	Manufacture of textiles
14	Výroba odevov	8 661 126	7 739 452	9 096 929	Manufacture of wearing apparel
15	Výroba kože a kožených výrobkov	1 094 257	865 440	604 820	Manufacture of leather and related products
16	Spracovanie dreva	3 950 522	12 245 323	4 774 321	Manufacture of wood
17	Výroba papiera a papier. výrobkov	1 762 064	1 442 499	982 838	Manufacture of paper and paper products
18	Tlač, reprodukcia záznam. médií	369 860	243 713	4 501 669	Printing and reproduction of recorded media
19	Výroba koksu, ropných produktov	169 571 336	160 229 503	166 003 983	Manufacture of coke and refined petroleum products
20	Výroba chemikálií	20 568 092	13 970 723	18 505 769	Manufacture of chemicals
21	Výroba zákl. farmaceut. výrobkov	1 572 496	355 639	2 014 498	Manufacture of basic pharmaceutical products
22	Výroba výrobkov z gumy	14 679 341	3 484 627	3 159 390	Manufacture of rubber products
23	Výroba ostatných nekov. výrobkov	9 373 876	7 061 664	5 345 503	Manufacture of other non-metallic mineral products
24	Výroba a spracovanie kovov	3 119 271	3 256 074	3 658 204	Manufacture of basic metals
25	Výroba kovových konštrukcií	7 099 827	6 160 497	5 546 135	Manufacture of fabricated metal products
26	Výroba počítačových výrobkov	574 126	21 349	18 367	Manufacture of computer products
27	Výroba elektrických zariadení	2 143 596	244 924	396 692	Manufacture of electrical equipment
28	Výroba strojov a zariadení i.n.	2 217 050	2 081 029	5 670 332	Manufacture of machinery and equipment n.e.c.
29	Výroba motorových vozidiel	4 404 466	871 729	14 294 070	Manufacture of motor vehicles
30	Výroba ostat. doprav. prostriedkov	641 999	606 023	956 317	Manufacture of other transport equipment
31	Výroba nábytku	37 685 513	26 898 079	23 940 560	Manufacture of furniture
32	Iná výroba	10 897 510	5 284 654	14 606 933	Other manufacturing
33	Oprava a inštalácia strojov	14 262 204	9 739 464	3 563 734	Repair and installation of machinery
35	Dodávka elektriny, plynu, pary	714 997 898	745 396 141	803 441 981	Electricity, gas, steam supply
36	Zber, úprava a dodávka vody	98 072	34 676	-	Water collection, treatment and supply
37	Čistenie a odvod odpadových vôd ^{*)}				Sewerage ^{*)}
38	Zber, spracúvanie a likv. odpadov	4 292 544	3 827 318	4 354 918	Waste collection, treatment and disposal activities
39	Ozdravovacie činnosti ^{*)}				Remediation activities ^{*)}

Kód	Kraj, okres	2019	2020	2021	Region, district
1	Bratislavský	807 882 111	791 220 651	876 143 727	Bratislavský
101	Bratislava I	80 216 205	60 020 425	71 206 544	Bratislava I
102	Bratislava II	708 895 954	720 045 078	792 751 749	Bratislava II
103	Bratislava III	5 639 122	4 902 091	5 034 505	Bratislava III
104	Bratislava IV	1 219 815	1 005 657	1 094 144	Bratislava IV
105	Bratislava V	1 758 789	-	-	Bratislava V
106	Malacky	4 645 183	430 676	430 554	Malacky
107	Pezinok	3 492 664	3 573 860	3 656 265	Pezinok
108	Senec	2 014 379	1 242 864	1 969 966	Senec
2	Trnavský	107 768 440	94 193 796	107 668 910	Trnavský
201	Dunajská Streda	9 011 127	7 889 884	8 199 683	Dunajská Streda
202	Galanta	4 890 764	4 239 741	3 929 622	Galanta
203	Hlohovec	10 597 736	1 944 843	2 494 986	Hlohovec
204	Piešťany	67 098 495	61 810 598	79 250 078	Piešťany
205	Senica	2 535 869	3 463 313	2 424 783	Senica
206	Skalica	759 166	1 866 145	587 795	Skalica
207	Trnava	12 875 283	12 979 272	10 781 963	Trnava
3	Trenčiansky	38 424 370	34 257 308	27 725 424	Trenčiansky
301	Bánovce nad Bebravou	3 286 197	2 659 923	2 678 814	Bánovce nad Bebravou
302	Ilava	2 245 174	1 932 098	641 381	Ilava
303	Myjava	1 150 024	1 090 861	1 019 597	Myjava
304	Nové Mesto nad Váhom	6 375 270	4 835 760	2 667 807	Nové Mesto nad Váhom
305	Partizánske	2 447 625	1 796 502	826 910	Partizánske
306	Považská Bystrica	64 623	155 668	89 312	Považská Bystrica
307	Prievidza	6 963 961	6 324 918	5 581 211	Prievidza
308	Púchov	5 229 386	3 864 242	3 691 521	Púchov
309	Trenčín	10 662 110	11 597 336	10 528 871	Trenčín

^{*)} údaje nie sú uvedené z dôvodu ochrany dôverných dát
data is not available due to confidential data protection

III.3 HRUBÝ OBRAT

GROSS OUTPUT

III.3-4. Tržby za tovar - maloobchod

Turnover for merchandise - retail

dokončenie

end of table

v EUR

EUR

Kód	Kraj, okres	2019	2020	2021	Region, district
4 Nitriansky		65 518 367	50 468 152	63 239 489	Nitriansky
401 Komárno		4 290 766	410 525	2 031 178	Komárno
402 Levice		18 269 719	17 638 384	24 457 837	Levice
403 Nitra		6 346 691	5 917 289	14 220 318	Nitra
404 Nové Zámky		2 629 176	3 040 749	2 368 462	Nové Zámky
405 Šaľa		1 102 553	1 057 507	1 090 002	Šaľa
406 Topoľčany		30 907 721	22 033 192	18 662 918	Topoľčany
407 Zlaté Moravce		1 971 741	370 506	408 774	Zlaté Moravce
5 Žilinský		45 000 801	76 263 913	47 079 168	Žilinský
501 Bytča		-	295 529	511 447	Bytča
502 Čadca		6 646 893	7 139 796	2 076 225	Čadca
503 Dolný Kubín		1 874 901	1 290 944	2 409 196	Dolný Kubín
504 Kysucké Nové Mesto		129 774	121 228	92 073	Kysucké Nové Mesto
505 Liptovský Mikuláš		7 404 697	6 979 852	6 753 499	Liptovský Mikuláš
506 Martin		5 013 971	5 144 790	7 837 509	Martin
507 Námestovo		407 487	148 015	134 871	Námestovo
508 Ružomberok		427 268	1 163 516	4 017 653	Ružomberok
509 Turčianske Teplice		144 129	151 658	191 398	Turčianske Teplice
510 Tvrdošín		69 856	549 194	701 875	Tvrdošín
511 Žilina		22 881 825	53 279 391	22 353 422	Žilina
6 Banskobystrický		36 454 228	16 191 905	29 155 956	Banskobystrický
601 Banská Bystrica		22 872 477	9 405 507	9 864 398	Banská Bystrica
602 Banská Štiavnica		794 731	44 403	195 847	Banská Štiavnica
603 Brezno		1 016 135	437 404	401 166	Brezno
604 Detva		709 201	627 778	551 026	Detva
605 Krupina		-	-	-	Krupina
606 Lučenec		298 543	334 864	382 973	Lučenec
607 Poltár		50 610	66 325	94 636	Poltár
608 Revúca		1 782 042	160 282	373 083	Revúca
609 Rimavská Sobota		1 802 398	1 348 537	3 741 514	Rimavská Sobota
610 Veľký Krtíš		1 028 995	996 235	708 053	Veľký Krtíš
611 Zvolen		898 765	1 222 388	1 139 281	Zvolen
612 Žarnovica		523 195	1 082 695	873 389	Žarnovica
613 Žiar nad Hronom		4 677 136	465 487	10 830 590	Žiar nad Hronom
7 Prešovský		52 129 702	51 191 404	29 493 306	Prešovský
701 Bardejov		1 493 423	944 701	1 643 747	Bardejov
702 Humenné		362 290	590 870	488 340	Humenné
703 Kežmarok		3 540 413	2 251 823	3 443 451	Kežmarok
704 Levoča ^{*)}					Levoča ^{*)}
705 Medzilaborce ^{*)}					Medzilaborce ^{*)}
706 Poprad		33 957 875	34 017 239	7 751 097	Poprad
707 Prešov		1 668 108	2 890 876	3 153 215	Prešov
708 Sabinov		2 707 692	2 580 580	3 811 056	Sabinov
709 Snina		207 407	199 368	203 672	Snina
710 Stará Ľubovňa		108 405	492 359	440 472	Stará Ľubovňa
711 Stropkov		159 739	99 671	82 427	Stropkov
712 Svidník		1 948 374	2 182 161	1 869 091	Svidník
713 Vranov nad Topľou		5 864 822	4 779 101	6 389 858	Vranov nad Topľou
8 Košický		17 079 177	24 954 627	14 949 387	Košický
801 Gelnica		84 949	33 252	28 911	Gelnica
802 Košice I		710 697	763 928	492 035	Košice I
803 Košice II		272 944	6 000	700 397	Košice II
804 Košice III		359 647	271 519	-	Košice III
805 Košice IV		3 036 785	11 304 221	2 104 937	Košice IV
806 Košice - okolie		564 595	585 423	181 356	Košice - okolie
807 Michalovce		921 295	498 969	383 921	Michalovce
808 Rožňava		3 830 119	3 149 625	2 801 735	Rožňava
809 Sobrance		1 078 432	1 052 249	978 797	Sobrance
810 Spišská Nová Ves		5 878 795	7 121 502	7 145 674	Spišská Nová Ves
811 Trebišov		340 919	167 939	131 624	Trebišov

*) údaje nie sú uvedené z dôvodu ochrany dôverných dát
data is not available due to confidential data protection

III.3 HRUBÝ OBRAT

GROSS OUTPUT

III.3-5. Náklady na predaný tovar - veľkoobchod

Purchases of goods and services purchased for resale in the same condition as received - wholesale

v EUR

EUR

Kód	Štatistická klasifikácia ekonomických činností, Rev. 2 (SK NACE Rev. 2)	2019	2020	2021	Statistical Classification of Economic Activities, Rev. 2 (NACE Rev. 2)
	Priemysel spolu	4 713 753 089	4 177 498 006	6 202 746 138	Industry in total
05	Ťažba uhlia a lignitu ^{*)}				Mining of coal and lignite ^{*)}
07	Dobývanie kovových rúd ^{*)}				Mining of metal ores ^{*)}
08	Iná ťažba a dobývanie	5 263 287	2 892 654	2 732 631	Other mining and quarrying
09	Pomocné činnosti pri ťažbe ^{*)}				Mining support service activities ^{*)}
10	Výroba potravín	404 969 837	461 916 561	502 161 345	Manufacture of food products
11	Výroba nápojov	78 176 376	77 226 836	82 261 910	Manufacture of beverages
12	Výroba tabakových výrobkov	-	-	-	Manufacture of tobacco products
13	Výroba textilu	12 656 999	12 433 361	17 165 031	Manufacture of textiles
14	Výroba odevov	13 353 702	9 558 788	6 577 136	Manufacture of wearing apparel
15	Výroba kože a kožených výrobkov	7 785 338	9 181 494	6 489 744	Manufacture of leather and related products
16	Spracovanie dreva	26 654 018	33 940 653	35 077 973	Manufacture of wood
17	Výroba papiera a papier. výrobkov	80 874 407	77 941 574	90 377 886	Manufacture of paper and paper products
18	Tlač, reprodukcia záznam. médií	3 952 322	3 204 686	3 437 835	Printing and reproduction of recorded media
19	Výroba koks, ropných produktov	179 162 407	38 059 443	51 725 784	Manufacture of coke and refined petroleum products
20	Výroba chemikálií	131 612 530	118 934 223	166 916 300	Manufacture of chemicals
21	Výroba zákl. farmaceut. výrobkov	7 167 257	4 936 373	2 360 615	Manufacture of basic pharmaceutical products
22	Výroba výrobkov z gumy	322 908 456	304 793 213	367 050 230	Manufacture of rubber products
23	Výroba ostatných nekov. výrobkov	132 369 087	129 555 782	144 362 965	Manufacture of other non-metallic mineral products
24	Výroba a spracovanie kovov	112 516 160	134 223 073	127 275 057	Manufacture of basic metals
25	Výroba kovových konštrukcií	204 902 231	204 036 059	246 587 018	Manufacture of fabricated metal products
26	Výroba počítačových výrobkov	107 922 042	71 522 176	61 219 806	Manufacture of computer products
27	Výroba elektrických zariadení	186 385 514	156 045 256	159 841 255	Manufacture of electrical equipment
28	Výroba strojov a zariadení i.n.	258 673 829	237 110 634	305 536 176	Manufacture of machinery and equipment n.e.c.
29	Výroba motorových vozidiel	635 888 722	626 368 202	711 770 468	Manufacture of motor vehicles
30	Výroba ostat. doprav. prostriedkov	12 830 438	27 412 578	44 806 811	Manufacture of other transport equipment
31	Výroba nábytku	41 237 005	33 196 961	41 252 842	Manufacture of furniture
32	Iná výroba	24 089 663	23 490 071	19 780 582	Other manufacturing
33	Oprava a inštalácia strojov	66 244 247	54 720 970	101 940 884	Repair and installation of machinery
35	Dodávka elektriny, plynu, pary	1 569 605 367	1 253 020 067	2 797 050 618	Electricity, gas, steam supply
36	Zber, úprava a dodávka vody	-	-	11 206	Water collection, treatment and supply
37	Čistenie a odvod odpadových vôd ^{*)}				Sewerage ^{*)}
38	Zber, spracúvanie a likv. odpadov	86 210 204	71 513 264	106 583 993	Waste collection, treatment and disposal activities
39	Ozdravovacie činnosti ^{*)}				Remediation activities ^{*)}

Kód	Kraj, okres	2019	2020	2021	Region, district
1	Bratislavský	1 719 960 847	1 282 533 150	2 627 800 294	Bratislavský
101	Bratislava I	220 169 211	244 323 983	253 569 773	Bratislava I
102	Bratislava II	1 133 923 266	727 207 301	2 001 904 195	Bratislava II
103	Bratislava III	166 404 466	94 568 838	126 563 245	Bratislava III
104	Bratislava IV	19 680 043	63 065 631	65 791 294	Bratislava IV
105	Bratislava V	83 943 083	91 784 658	108 816 689	Bratislava V
106	Malacky	34 985 569	27 293 360	16 166 687	Malacky
107	Pezinok	19 318 886	9 968 008	7 017 559	Pezinok
108	Senec	41 536 323	24 321 371	47 970 852	Senec
2	Trnavský	467 914 058	398 044 678	460 472 644	Trnavský
201	Dunajská Streda	50 769 054	25 084 497	33 071 614	Dunajská Streda
202	Galanta	96 650 306	80 795 313	92 178 464	Galanta
203	Hlohovec	35 800 381	36 269 764	42 756 854	Hlohovec
204	Piešťany	143 664 956	129 081 704	108 223 554	Piešťany
205	Senica	22 214 971	14 349 838	17 686 230	Senica
206	Skalica	22 178 746	22 805 729	23 939 828	Skalica
207	Trnava	96 635 644	89 657 833	142 616 100	Trnava
3	Trenčiansky	693 812 511	665 569 021	834 425 596	Trenčiansky
301	Bánovce nad Bebravou	7 054 215	6 113 654	7 085 767	Bánovce nad Bebravou
302	Ilava	151 394 697	155 949 975	188 254 328	Ilava
303	Myjava	10 010 971	7 578 601	17 507 879	Myjava
304	Nové Mesto nad Váhom	56 421 570	54 369 412	75 149 783	Nové Mesto nad Váhom
305	Partizánske	3 344 758	3 564 065	4 327 998	Partizánske
306	Považská Bystrica	91 352 062	73 917 436	123 310 829	Považská Bystrica
307	Prievidza	93 614 360	90 712 559	109 045 520	Prievidza
308	Púchov	186 144 567	172 580 836	198 455 654	Púchov
309	Trenčín	94 475 311	100 782 483	111 287 838	Trenčín

^{*)} údaje nie sú uvedené z dôvodu ochrany dôverných dát
data is not available due to confidential data protection

III.3 HRUBÝ OBRAT

GROSS OUTPUT

III.3-5. Náklady na predaný tovar - veľkoobchod

Purchases of goods and services purchased for resale in the same condition as received - wholesale

dokončenie

end of table

v EUR

EUR

Kód	Kraj, okres	2019	2020	2021	Region, district
4 Nitriansky		381 193 355	394 413 646	403 585 356	Nitriansky
401 Komárno		31 286 533	28 175 391	41 624 028	Komárno
402 Levice		21 904 530	40 429 251	20 767 145	Levice
403 Nitra		176 995 389	181 635 691	177 441 233	Nitra
404 Nové Zámky		19 709 509	20 458 010	18 102 388	Nové Zámky
405 Šaľa		45 827 937	40 786 285	45 000 892	Šaľa
406 Topoľčany		15 184 014	21 126 718	16 232 770	Topoľčany
407 Zlaté Moravce		70 285 443	61 802 300	84 416 900	Zlaté Moravce
5 Žilinský		769 356 058	698 906 545	1 043 986 358	Žilinský
501 Bytča		14 287 843	13 672 746	17 428 375	Bytča
502 Čadca		11 082 578	7 471 276	8 218 532	Čadca
503 Dolný Kubín		38 038 709	26 638 824	21 486 642	Dolný Kubín
504 Kysucké Nové Mesto		18 432 106	16 010 476	30 494 104	Kysucké Nové Mesto
505 Liptovský Mikuláš		31 186 244	31 069 380	37 419 378	Liptovský Mikuláš
506 Martin		80 266 063	86 424 967	130 186 996	Martin
507 Námestovo		15 560 562	29 257 243	4 079 655	Námestovo
508 Ružomberok		987 488	424 655	987 747	Ružomberok
509 Turčianske Teplice		3 534 400	5 124 659	5 449 272	Turčianske Teplice
510 Tvrdošín		16 134 920	14 082 919	24 361 093	Tvrdošín
511 Žilina		539 845 145	468 729 400	763 874 564	Žilina
6 Banskobystrický		234 583 080	278 164 592	237 013 935	Banskobystrický
601 Banská Bystrica		68 300 557	49 630 291	65 795 525	Banská Bystrica
602 Banská Štiavnica		41 005	194 051	64 957	Banská Štiavnica
603 Brezno		5 918 383	4 868 240	11 796 558	Brezno
604 Detva		10 551 467	9 236 942	11 629 057	Detva
605 Krupina		41 094 860	45 410 438	47 950 443	Krupina
606 Lučenec		14 208 134	9 770 292	14 123 949	Lučenec
607 Poltár		-	401 683	534 736	Poltár
608 Revúca		558 013	6 147 782	9 161 197	Revúca
609 Rimavská Sobota		20 883 388	31 005 577	19 146 466	Rimavská Sobota
610 Veľký Krtíš		860 830	3 779 987	804 212	Veľký Krtíš
611 Zvolen		27 089 616	26 381 693	28 757 680	Zvolen
612 Žarnovica		24 997 576	24 430 202	19 830 158	Žarnovica
613 Žiar nad Hronom		20 079 251	66 907 414	7 418 997	Žiar nad Hronom
7 Prešovský		239 579 963	264 597 212	327 195 915	Prešovský
701 Bardejov		5 485 573	7 293 039	5 234 722	Bardejov
702 Humenné		38 711 562	37 779 672	34 024 135	Humenné
703 Kežmarok		36 132 589	37 301 352	30 985 738	Kežmarok
704 Levoča *)					Levoča *)
705 Medzilaborce *)					Medzilaborce *)
706 Poprad		37 210 498	57 860 171	104 235 446	Poprad
707 Prešov		63 977 738	65 391 956	79 075 281	Prešov
708 Sabinov		5 258 236	2 310 514	393 823	Sabinov
709 Snina		42 005 519	46 426 887	63 696 794	Snina
710 Stará Ľubovňa		5 489 322	4 687 280	5 498 574	Stará Ľubovňa
711 Stropkov		154 711	136 122	284 106	Stropkov
712 Svidník		135 081	30 874	331 912	Svidník
713 Vranov nad Topľou		4 859 575	4 764 062	3 355 661	Vranov nad Topľou
8 Košický		207 353 217	195 269 162	268 266 040	Košický
801 Gelnica		389 116	336 640	401 593	Gelnica
802 Košice I		1 689 109	5 699 119	10 928 621	Košice I
803 Košice II		72 978 850	60 597 141	106 516 122	Košice II
804 Košice III		-	-	60 726	Košice III
805 Košice IV		23 356 670	39 997 459	41 304 180	Košice IV
806 Košice - okolie		27 752 192	34 116 449	42 698 523	Košice - okolie
807 Michalovce		38 419 941	24 086 878	26 662 790	Michalovce
808 Rožňava		22 062 561	20 635 955	29 962 441	Rožňava
809 Sobrance		4 948	3 926	1 912	Sobrance
810 Spišská Nová Ves		9 532 317	9 269 621	9 344 151	Spišská Nová Ves
811 Trebišov		11 167 513	525 974	384 981	Trebišov

*) údaje nie sú uvedené z dôvodu ochrany dôverných dát
data is not available due to confidential data protection

III.3 HRUBÝ OBRAT

GROSS OUTPUT

III.3-6. Náklady na predaný tovar - maloobchod

Purchases of goods and services purchased for resale in the same condition as received - retail

v EUR

EUR

Kód	Štatistická klasifikácia ekonomických činností, Rev. 2 (SK NACE Rev. 2)	2019	2020	2021	Statistical Classification of Economic Activities, Rev. 2 (NACE Rev. 2)
	Priemysel spolu	1 027 611 117	898 981 543	1 056 551 747	Industry in total
05	Ťažba uhlia a lignitu ^{*)}				Mining of coal and lignite ^{*)}
07	Dobývanie kovových rúd ^{*)}				Mining of metal ores ^{*)}
08	Iná ťažba a dobývanie	479 172	442 857	373 054	Other mining and quarrying
09	Pomocné činnosti pri ťažbe ^{*)}	558 271			Mining support service activities ^{*)}
10	Výroba potravín	93 805 129	88 484 102	70 266 297	Manufacture of food products
11	Výroba nápojov	2 209 497	3 341 449	2 714 492	Manufacture of beverages
12	Výroba tabakových výrobkov	-	-	-	Manufacture of tobacco products
13	Výroba textilu	3 233 266	3 002 044	1 973 434	Manufacture of textiles
14	Výroba odevov	4 134 159	3 681 102	4 025 663	Manufacture of wearing apparel
15	Výroba kože a kožených výrobkov	945 521	892 350	741 224	Manufacture of leather and related products
16	Spracovanie dreva	3 091 308	8 220 311	3 847 763	Manufacture of wood
17	Výroba papiera a papier. výrobkov	1 539 767	1 239 592	840 973	Manufacture of paper and paper products
18	Tlač, reprodukcia záznam. médií	269 313	194 180	2 369 042	Printing and reproduction of recorded media
19	Výroba koksu, ropných produktov	124 508 029	117 889 379	119 330 598	Manufacture of coke and refined petroleum products
20	Výroba chemikálií	16 645 147	8 639 635	12 465 069	Manufacture of chemicals
21	Výroba zákl. farmaceut. výrobkov	1 144 754	259 970	1 439 790	Manufacture of basic pharmaceutical products
22	Výroba výrobkov z gumy	12 760 064	2 690 756	2 450 578	Manufacture of rubber products
23	Výroba ostatných nekov. výrobkov	8 110 914	6 112 108	4 567 558	Manufacture of other non-metallic mineral products
24	Výroba a spracovanie kovov	2 628 424	2 343 747	2 887 951	Manufacture of basic metals
25	Výroba kovových konštrukcií	5 664 236	4 771 644	3 994 327	Manufacture of fabricated metal products
26	Výroba počítačových výrobkov	416 994	7 735	6 896	Manufacture of computer products
27	Výroba elektrických zariadení	1 714 062	218 580	303 327	Manufacture of electrical equipment
28	Výroba strojov a zariadení i.n.	1 753 242	1 631 748	4 641 804	Manufacture of machinery and equipment n.e.c.
29	Výroba motorových vozidiel	3 369 708	663 134	12 090 645	Manufacture of motor vehicles
30	Výroba ostat. doprav. prostriedkov	525 092	552 069	588 624	Manufacture of other transport equipment
31	Výroba nábytku	21 491 051	14 938 453	12 979 715	Manufacture of furniture
32	Iná výroba	7 755 870	3 697 540	11 967 313	Other manufacturing
33	Oprava a inštalácia strojov	8 695 862	6 345 294	2 750 721	Repair and installation of machinery
35	Dodávka elektriny, plynu, pary	696 636 694	615 188 672	773 981 215	Electricity, gas, steam supply
36	Zber, úprava a dodávka vody	1 048	33 279	-	Water collection, treatment and supply
37	Čistenie a odvod odpadových vôd ^{*)}				Sewerage ^{*)}
38	Zber, spracúvanie a likv. odpadov	2 951 816	2 347 539	2 395 651	Waste collection, treatment and disposal activities
39	Ozdravovacie činnosti ^{*)}				Remediation activities ^{*)}

Kód	Kraj, okres	2019	2020	2021	Region, district
1	Bratislavský	741 740 579	622 207 600	794 142 543	Bratislavský
101	Bratislava I	78 601 712	40 931 044	56 752 176	Bratislava I
102	Bratislava II	649 501 404	573 528 597	728 902 648	Bratislava II
103	Bratislava III	3 922 940	3 389 082	3 400 247	Bratislava III
104	Bratislava IV	615 801	515 536	532 480	Bratislava IV
105	Bratislava V	1 227 651	-	-	Bratislava V
106	Malacky	3 606 615	366 558	369 557	Malacky
107	Pezinok	2 767 233	2 804 390	2 915 669	Pezinok
108	Senec	1 497 223	672 393	1 269 766	Senec
2	Trnavský	95 818 278	82 640 443	103 645 156	Trnavský
201	Dunajská Streda	7 039 613	6 035 448	6 416 414	Dunajská Streda
202	Galanta	3 726 400	3 306 475	2 964 052	Galanta
203	Hlohovec	10 381 706	1 431 644	2 011 288	Hlohovec
204	Piešťany	64 388 557	60 627 360	83 196 113	Piešťany
205	Senica	1 769 440	2 282 557	1 540 982	Senica
206	Skalica	399 036	1 267 621	880 112	Skalica
207	Trnava	8 113 526	7 689 338	6 636 195	Trnava
3	Trenčiansky	28 224 951	24 229 061	21 757 070	Trenčiansky
301	Bánovce nad Bebravou	2 604 106	2 156 420	2 413 222	Bánovce nad Bebravou
302	Ilava	1 196 015	1 018 266	564 571	Ilava
303	Myjava	869 227	819 272	762 159	Myjava
304	Nové Mesto nad Váhom	4 859 597	3 645 748	1 777 142	Nové Mesto nad Váhom
305	Partizánske	1 343 084	842 796	383 664	Partizánske
306	Považská Bystrica	51 469	129 250	73 068	Považská Bystrica
307	Prievidza	5 767 900	4 616 757	4 421 526	Prievidza
308	Púchov	3 952 799	2 680 705	2 507 254	Púchov
309	Trenčín	7 580 754	8 319 847	8 854 464	Trenčín

*) údaje nie sú uvedené z dôvodu ochrany dôverných dát
data is not available due to confidential data protection

III.3 HRUBÝ OBRAT

GROSS OUTPUT

III.3-6. Náklady na predaný tovar - maloobchod

Purchases of goods and services purchased for resale in the same condition as received - retail

dokončenie
v EURend of table
EUR

Kód	Kraj, okres	2019	2020	2021	Region, district
4 Nitriansky		43 975 403	34 293 265	48 268 725	Nitriansky
401 Komárno		3 218 521	407 148	1 379 730	Komárno
402 Levice		15 227 304	15 052 806	22 062 255	Levice
403 Nitra		3 711 221	3 366 983	12 166 974	Nitra
404 Nové Zámky		2 152 657	2 340 877	1 746 017	Nové Zámky
405 Šaľa		890 142	865 510	820 574	Šaľa
406 Topoľčany		17 128 234	12 000 965	9 798 789	Topoľčany
407 Zlaté Moravce		1 647 324	258 976	294 386	Zlaté Moravce
5 Žilinský		37 614 635	66 625 085	35 084 952	Žilinský
501 Bytča		-	272 049	468 500	Bytča
502 Čadca		5 542 040	5 833 324	1 540 871	Čadca
503 Dolný Kubín		1 231 977	934 757	1 926 082	Dolný Kubín
504 Kysucké Nové Mesto		95 804	100 990	70 572	Kysucké Nové Mesto
505 Liptovský Mikuláš		5 163 506	4 877 958	4 620 927	Liptovský Mikuláš
506 Martin		4 889 052	4 377 853	6 161 220	Martin
507 Námestovo		300 163	113 350	98 485	Námestovo
508 Ružomberok		297 669	927 724	2 971 375	Ružomberok
509 Turčianske Teplice		117 101	120 080	146 485	Turčianske Teplice
510 Tvrdošín		68 210	285 307	469 257	Tvrdošín
511 Žilina		19 909 113	48 781 693	16 611 178	Žilina
6 Banskobystrický		27 538 284	10 123 671	19 177 759	Banskobystrický
601 Banská Bystrica		17 357 440	5 604 035	5 355 067	Banská Bystrica
602 Banská Štiavnica		604 197	9 886	145 833	Banská Štiavnica
603 Brezno		796 195	303 687	306 796	Brezno
604 Detva		511 667	413 548	304 390	Detva
605 Krupina		-	-	-	Krupina
606 Lučenec		237 314	260 497	189 992	Lučenec
607 Poltár		36 098	44 127	67 829	Poltár
608 Revúca		1 612 176	98 297	263 113	Revúca
609 Rimavská Sobota		1 055 103	843 713	1 794 836	Rimavská Sobota
610 Veľký Krtíš		817 429	707 628	522 184	Veľký Krtíš
611 Zvolen		551 426	715 743	747 288	Zvolen
612 Žarnovica		127 843	681 012	235 221	Žarnovica
613 Žiar nad Hronom		3 831 396	441 498	9 245 210	Žiar nad Hronom
7 Prešovský		39 773 572	40 565 902	21 649 781	Prešovský
701 Bardejov		1 045 366	714 161	1 293 343	Bardejov
702 Humenné		286 924	538 123	422 745	Humenné
703 Kežmarok		2 832 968	1 717 142	2 452 337	Kežmarok
704 Levoča *)		-	-	-	Levoča *)
705 Medzilaborce *)		-	-	-	Medzilaborce *)
706 Poprad		25 893 356	25 888 071	5 898 306	Poprad
707 Prešov		1 133 717	2 358 714	2 154 468	Prešov
708 Sabinov		1 944 913	2 644 832	2 730 921	Sabinov
709 Snina		158 644	139 437	134 591	Snina
710 Stará Ľubovňa		88 707	428 677	159 492	Stará Ľubovňa
711 Stropkov		103 596	67 202	54 181	Stropkov
712 Svidník		1 671 727	1 971 455	1 651 521	Svidník
713 Vranov nad Topľou		4 416 078	3 860 725	4 515 424	Vranov nad Topľou
8 Košický		12 925 415	18 296 516	12 825 761	Košický
801 Gelnica		69 198	31 508	27 976	Gelnica
802 Košice I		454 567	350 060	639 789	Košice I
803 Košice II		178 487	3 663	498 437	Košice II
804 Košice III		150 190	84 894	-	Košice III
805 Košice IV		2 667 647	7 843 018	2 383 616	Košice IV
806 Košice - okolie		323 322	335 105	153 942	Košice - okolie
807 Michalovce		694 816	398 686	311 260	Michalovce
808 Rožňava		2 701 892	2 355 329	2 007 102	Rožňava
809 Sobrance		373 771	607 186	564 256	Sobrance
810 Spišská Nová Ves		5 054 007	6 195 056	6 139 574	Spišská Nová Ves
811 Trebišov		257 518	92 011	99 809	Trebišov

*) údaje nie sú uvedené z dôvodu ochrany dôverných dát
data is not available due to confidential data protection

III.3 HRUBÝ OBRAT

GROSS OUTPUT

III.3-7. Aktivácia
Capitalization

v EUR

EUR

Kód	Štatistická klasifikácia ekonomických činností, Rev. 2 (SK NACE Rev. 2)	2019	2020	2021	Statistical Classification of Economic Activities, Rev. 2 (NACE Rev. 2)
	Priemysel spolu	568 842 143	552 794 114	547 333 131	Industry in total
05	Ťažba uhlia a lignitu ^{*)}				Mining of coal and lignite ^{*)}
07	Dobývanie kovových rúd ^{*)}				Mining of metal ores ^{*)}
08	Iná ťažba a dobývanie	7 271 482	5 360 659	6 954 252	Other mining and quarrying
09	Pomocné činnosti pri ťažbe ^{*)}	1 424 256			Mining support service activities ^{*)}
10	Výroba potravín	41 161 043	57 691 639	47 349 763	Manufacture of food products
11	Výroba nápojov	8 325 459	8 444 470	9 623 999	Manufacture of beverages
12	Výroba tabakových výrobkov	-	-	-	Manufacture of tobacco products
13	Výroba textilu	1 403 201	1 048 852	539 017	Manufacture of textiles
14	Výroba odevov	3 174 498	2 611 706	1 985 533	Manufacture of wearing apparel
15	Výroba kože a kožených výrobkov	2 069 927	1 845 027	3 417 744	Manufacture of leather and related products
16	Spracovanie dreva	5 265 351	4 964 434	8 107 015	Manufacture of wood
17	Výroba papiera a papier. výrobkov	10 774 926	10 874 916	13 276 263	Manufacture of paper and paper products
18	Tlač, reprodukcia záznam. médií	60 970	44 631	37 715	Printing and reproduction of recorded media
19	Výroba koksu, ropných produktov	8 768 203	8 908 116	6 686 105	Manufacture of coke and refined petroleum products
20	Výroba chemikálií	13 029 971	14 165 337	18 597 913	Manufacture of chemicals
21	Výroba základ. farmaceut. výrobkov	5 711 245	2 302 718	7 819 372	Manufacture of basic pharmaceutical products
22	Výroba výrobkov z gumy	23 545 519	22 805 450	24 662 944	Manufacture of rubber products
23	Výroba ostatných nekov. výrobkov	21 732 680	19 012 251	13 704 405	Manufacture of other non-metallic mineral products
24	Výroba a spracovanie kovov	75 562 802	69 181 669	92 635 822	Manufacture of basic metals
25	Výroba kovových konštrukcií	35 296 220	25 440 954	19 630 373	Manufacture of fabricated metal products
26	Výroba počítačových výrobkov	8 624 222	5 206 698	7 044 866	Manufacture of computer products
27	Výroba elektrických zariadení	45 527 206	31 411 891	40 253 811	Manufacture of electrical equipment
28	Výroba strojov a zariadení i.n.	40 769 262	81 314 603	75 114 401	Manufacture of machinery and equipment n.e.c.
29	Výroba motorových vozidiel	71 917 077	54 006 092	40 685 123	Manufacture of motor vehicles
30	Výroba ostat. doprav. prostriedkov	21 212 691	25 435 876	2 197 069	Manufacture of other transport equipment
31	Výroba nábytku	9 397 181	6 717 009	6 853 818	Manufacture of furniture
32	Iná výroba	3 761 191	2 589 759	3 855 212	Other manufacturing
33	Oprava a inštalácia strojov	7 928 082	3 991 006	4 637 067	Repair and installation of machinery
35	Dodávka elektriny, plynu, pary	77 925 975	71 826 344	76 278 569	Electricity, gas, steam supply
36	Zber, úprava a dodávka vody	11 416 673	8 831 088	9 195 951	Water collection, treatment and supply
37	Čistenie a odvod odpadových vôd ^{*)}				Sewerage ^{*)}
38	Zber, spracúvanie a likv. odpadov	2 232 185	2 192 759	2 219 732	Waste collection, treatment and disposal activities
39	Ozdravovacie činnosti ^{*)}				Remediation activities ^{*)}

Kód	Kraj, okres	2019	2020	2021	Region, district
1	Bratislavský	130 273 124	108 321 500	108 886 511	Bratislavský
101	Bratislava I	23 655 125	25 366 846	37 726 420	Bratislava I
102	Bratislava II	49 621 450	44 799 380	43 461 179	Bratislava II
103	Bratislava III	2 430 353	4 199 244	3 057 124	Bratislava III
104	Bratislava IV	41 551 235	21 491 205	17 942 881	Bratislava IV
105	Bratislava V	559 176	103 061	2 471	Bratislava V
106	Malacky	7 279 599	8 398 448	1 111 081	Malacky
107	Pezinok	5 105 626	2 345 453	3 602 021	Pezinok
108	Senec	70 560	1 617 863	1 983 334	Senec
2	Trnavský	38 900 286	52 911 036	37 933 931	Trnavský
201	Dunajská Streda	1 311 125	1 269 103	1 186 376	Dunajská Streda
202	Galanta	1 794 715	16 221 719	1 601 360	Galanta
203	Hlohovec	3 337 925	2 715 756	4 913 016	Hlohovec
204	Piešťany	3 187 327	1 350 183	1 884 631	Piešťany
205	Senica	10 962 245	9 359 187	7 469 960	Senica
206	Skalica	6 437 104	7 312 305	6 666 001	Skalica
207	Trnava	11 869 845	14 682 783	14 212 587	Trnava
3	Trenčiansky	92 391 472	77 305 318	99 432 434	Trenčiansky
301	Bánovce nad Bebravou	9 953 103	3 690 366	3 164 258	Bánovce nad Bebravou
302	Ilava	6 025 105	4 033 125	4 996 266	Ilava
303	Myjava	2 149 107	2 479 782	3 246 000	Myjava
304	Nové Mesto nad Váhom	31 633 173	23 652 156	30 866 168	Nové Mesto nad Váhom
305	Partizánske	2 754 635	2 291 200	4 146 659	Partizánske
306	Považská Bystrica	6 842 897	7 087 170	7 382 686	Považská Bystrica
307	Prievidza	19 363 492	20 793 821	23 166 251	Prievidza
308	Púchov	4 837 912	5 491 606	12 246 601	Púchov
309	Trenčín	8 832 048	7 786 092	10 217 545	Trenčín

^{*)} údaje nie sú uvedené z dôvodu ochrany dôverných dát
data is not available due to confidential data protection

III.3 HRUBÝ OBRAT

GROSS OUTPUT

III.3-7. Aktivácia
Capitalizationdokončenie
v EURend of table
EUR

Kód	Kraj, okres	2019	2020	2021	Region, district
4	Nitriansky	50 122 971	40 286 287	28 342 574	Nitriansky
401	Komárno	6 114 725	5 230 797	6 532 916	Komárno
402	Levice	5 119 254	4 106 345	5 108 313	Levice
403	Nitra	20 927 847	19 355 043	3 611 997	Nitra
404	Nové Zámky	3 061 301	1 358 263	2 545 025	Nové Zámky
405	Šaľa	2 897 566	2 773 298	2 889 701	Šaľa
406	Topoľčany	10 515 789	7 186 052	7 441 180	Topoľčany
407	Zlaté Moravce	1 486 489	276 489	213 442	Zlaté Moravce
5	Žilinský	73 520 620	109 631 096	84 880 221	Žilinský
501	Bytča	982 391	799 396	668 118	Bytča
502	Čadca	1 468 692	1 888 908	1 265 795	Čadca
503	Dolný Kubín	4 155 804	7 431 455	11 119 587	Dolný Kubín
504	Kysucké Nové Mesto	10 620 938	45 452 296	33 626 044	Kysucké Nové Mesto
505	Liptovský Mikuláš	1 888 963	1 881 854	2 684 809	Liptovský Mikuláš
506	Martin	22 378 998	27 310 473	4 514 727	Martin
507	Námestovo	205 998	186 363	49 365	Námestovo
508	Ružomberok	4 933 745	4 538 894	5 704 636	Ružomberok
509	Turčianske Teplice	27 818	144 971	1 076 768	Turčianske Teplice
510	Tvrdošín	3 106 912	2 999 167	5 411 823	Tvrdošín
511	Žilina	23 750 361	16 997 319	18 758 549	Žilina
6	Banskobystrický	56 247 937	50 989 038	59 858 967	Banskobystrický
601	Banská Bystrica	12 203 732	12 570 204	12 028 281	Banská Bystrica
602	Banská Štiavnica	676 236	147 367	365 604	Banská Štiavnica
603	Brezno	13 631 793	13 205 849	16 789 087	Brezno
604	Detva	404 531	439 829	514 909	Detva
605	Krupina	359 764	205 445	1 698 037	Krupina
606	Lučenec	341 706	207 034	275 691	Lučenec
607	Poltár	489 718	346 913	389 345	Poltár
608	Revúca	3 998 342	3 109 775	3 796 260	Revúca
609	Rimavská Sobota	1 417 761	1 532 618	2 832 641	Rimavská Sobota
610	Veľký Krtíš	2 170 005	1 589 416	2 023 479	Veľký Krtíš
611	Zvolen	10 059 449	7 040 681	8 432 838	Zvolen
612	Žarnovica	3 851 669	3 637 380	5 313 906	Žarnovica
613	Žiar nad Hronom	6 643 231	6 956 527	5 398 889	Žiar nad Hronom
7	Prešovský	47 576 042	43 786 349	41 148 808	Prešovský
701	Bardejov	58 537	562 218	535 801	Bardejov
702	Humenné	14 035 107	12 262 102	6 940 597	Humenné
703	Kežmarok	851 535	873 851	762 104	Kežmarok
704	Levoča *)				Levoča *)
705	Medzilaborce *)				Medzilaborce *)
706	Poprad	10 533 031	10 547 042	10 975 744	Poprad
707	Prešov	10 604 318	8 305 590	6 867 868	Prešov
708	Sabinov	2 330 529	1 339 810	5 152 181	Sabinov
709	Snina	100 860	148 996	61 260	Snina
710	Stará Ľubovňa	2 581 361	3 899 720	3 020 696	Stará Ľubovňa
711	Stropkov	4 337 499	3 048 824	3 030 060	Stropkov
712	Svidník	126 852	27 656	33 040	Svidník
713	Vranov nad Topľou	1 954 742	2 658 058	3 664 802	Vranov nad Topľou
8	Košický	79 809 691	69 563 490	86 849 685	Košický
801	Gelnica	150 511	115 206	124 963	Gelnica
802	Košice I	12 603 676	11 835 094	12 059 539	Košice I
803	Košice II	42 843 627	35 388 722	51 408 912	Košice II
804	Košice III	1 218	1 168	-	Košice III
805	Košice IV	1 976 630	1 013 297	1 154 920	Košice IV
806	Košice - okolie	6 570 690	5 958 966	7 814 340	Košice - okolie
807	Michalovce	826 980	568 768	289 515	Michalovce
808	Rožňava	2 012 548	3 080 738	1 581 166	Rožňava
809	Sobrance	487 722	769 453	944 209	Sobrance
810	Spišská Nová Ves	11 540 662	9 545 352	10 401 347	Spišská Nová Ves
811	Trebišov	795 427	1 286 726	1 070 774	Trebišov

*) údaje nie sú uvedené z dôvodu ochrany dôverných dát
data is not available due to confidential data protection

III.3 HRUBÝ OBRAT

GROSS OUTPUT

III.3-8. Zmena stavu nedokončenej výroby, polotovarov, výrobkov a zvierat

Change in work-in-progress, finished goods and animals

v EUR

EUR

Kód	Štatistická klasifikácia ekonomických činností, Rev. 2 (SK NACE Rev. 2)	2019	2020	2021	Statistical Classification of Economic Activities, Rev. 2 (NACE Rev. 2)
	Priemysel spolu	94 987 009	-326 488 456	950 393 799	Industry in total
05	Ťažba uhlia a lignitu ¹⁾				Mining of coal and lignite ¹⁾
07	Dobývanie kovových rúd ¹⁾				Mining of metal ores ¹⁾
08	Iná ťažba a dobývanie	3 409 249	-454 005	-1 578 503	Other mining and quarrying
09	Pomocné činnosti pri ťažbe ¹⁾	-806 586			Mining support service activities ¹⁾
10	Výroba potravín	3 763 102	9 975 755	19 998 593	Manufacture of food products
11	Výroba nápojov	2 905 980	4 296 366	3 483 056	Manufacture of beverages
12	Výroba tabakových výrobkov	-	-	-	Manufacture of tobacco products
13	Výroba textilu	-5 689 789	-6 852 361	-2 758 920	Manufacture of textiles
14	Výroba odevov	-361 474	567 492	-1 073 559	Manufacture of wearing apparel
15	Výroba kože a kožených výrobkov	5 536 474	-12 881 454	10 323 852	Manufacture of leather and related products
16	Spracovanie dreva	2 369 505	-650 009	15 826 666	Manufacture of wood
17	Výroba papiera a papier. výrobkov	-1 080 160	-4 319 894	19 607 504	Manufacture of paper and paper products
18	Tlač, reprodukcia záznam. médií	144 449	1 181 868	615 085	Printing and reproduction of recorded media
19	Výroba koksu, ropných produktov	8 031 727	-64 343 142	115 509 914	Manufacture of coke and refined petroleum products
20	Výroba chemikálií	13 767 475	-14 381 084	35 956 719	Manufacture of chemicals
21	Výroba zákl. farmaceut. výrobkov	-968 306	1 693 571	3 575 419	Manufacture of basic pharmaceutical products
22	Výroba výrobkov z gumy	13 276 799	-11 602 537	33 450 690	Manufacture of rubber products
23	Výroba ostatných nekov. výrobkov	15 901 708	-9 761 201	1 307 359	Manufacture of other non-metallic mineral products
24	Výroba a spracovanie kovov	-43 486 932	-28 351 990	356 364 317	Manufacture of basic metals
25	Výroba kovových konštrukcií	16 447 711	3 775 956	48 180 553	Manufacture of fabricated metal products
26	Výroba počítačových výrobkov	-507 603	-20 627 905	36 546 083	Manufacture of computer products
27	Výroba elektrických zariadení	6 305 009	-7 990 053	31 229 707	Manufacture of electrical equipment
28	Výroba strojov a zariadení i.n.	11 198 894	-27 458 048	45 805 909	Manufacture of machinery and equipment n.e.c.
29	Výroba motorových vozidiel	21 389 487	-18 867 545	93 653 601	Manufacture of motor vehicles
30	Výroba ostat. doprav. prostriedkov	381 712	3 296 308	11 329 436	Manufacture of other transport equipment
31	Výroba nábytku	-1 879 335	-9 551 361	6 749 390	Manufacture of furniture
32	Iná výroba	-213 264	-609 821	5 513 714	Other manufacturing
33	Oprava a inštalácia strojov	-1 478 531	-2 127 977	1 661 338	Repair and installation of machinery
35	Dodávka elektriny, plynu, pary	23 475 065	-105 153 982	57 797 271	Electricity, gas, steam supply
36	Zber, úprava a dodávka vody	-527 112	-12 350	87 628	Water collection, treatment and supply
37	Čistenie a odvod odpadových vôd ¹⁾				Sewerage ¹⁾
38	Zber, spracúvanie a likv. odpadov	-387 109	-781 542	219 854	Waste collection, treatment and disposal activities
39	Ozdravovacie činnosti ¹⁾				Remediation activities ¹⁾

Kód	Kraj, okres	2019	2020	2021	Region, district
1	Bratislavský	54 380 436	-174 677 947	327 012 131	Bratislavský
101	Bratislava I	786 129	654 714	1 415 814	Bratislava I
102	Bratislava II	36 703 186	-162 722 652	181 858 838	Bratislava II
103	Bratislava III	4 330 393	3 663 374	-1 984 708	Bratislava III
104	Bratislava IV	14 115 883	-10 300 428	145 845 911	Bratislava IV
105	Bratislava V	1 188 481	133 437	3 521 407	Bratislava V
106	Malacky	-4 368 933	-2 874 205	-2 778 080	Malacky
107	Pezinok	-1 273 161	672 296	-1 447 579	Pezinok
108	Senec	2 898 458	-3 904 483	580 528	Senec
2	Trnavský	21 048 169	-51 786 160	82 039 094	Trnavský
201	Dunajská Streda	4 274 579	1 048 606	7 508 761	Dunajská Streda
202	Galanta	7 450 671	-15 231 798	22 924 428	Galanta
203	Hlohovec	16 845	2 371 720	25 030 721	Hlohovec
204	Piešťany	-451 110	-83 138	1 198 587	Piešťany
205	Senica	-7 332 138	-5 501 961	2 197 651	Senica
206	Skalica	-203 897	-1 887 244	11 071 083	Skalica
207	Trnava	17 293 219	-32 502 345	12 107 863	Trnava
3	Trenčiansky	25 723 910	-11 271 229	98 700 493	Trenčiansky
301	Bánovce nad Bebravou	939 352	-1 824 658	288 670	Bánovce nad Bebravou
302	Ilava	10 356 597	2 379 126	12 275 482	Ilava
303	Myjava	841 602	-922 094	5 455 364	Myjava
304	Nové Mesto nad Váhom	7 029 928	-16 376 333	11 634 159	Nové Mesto nad Váhom
305	Partizánske	651 912	-4 591 982	-1 640 703	Partizánske
306	Považská Bystrica	3 462 450	-1 702 685	8 477 117	Považská Bystrica
307	Prievidza	5 754 897	-10 507 723	15 324 513	Prievidza
308	Púchov	351 807	16 025 562	24 550 509	Púchov
309	Trenčín	-3 664 635	6 249 558	22 335 382	Trenčín

¹⁾ údaje nie sú uvedené z dôvodu ochrany dôverných dát
data is not available due to confidential data protection

III.3 HRUBÝ OBRAT

GROSS OUTPUT

III.3-8. Zmena stavu nedokončenej výroby, polotovarov, výrobkov a zvierat

Change in work-in-progress, finished goods and animals

dokončenie
v EURend of table
EUR

Kód	Kraj, okres	2019	2020	2021	Region, district
4	Nitriansky	2 605 335	-31 743 389	82 821 733	Nitriansky
401	Komárno	6 095 671	-5 342 374	11 169 641	Komárno
402	Levice	1 913 672	-5 135 340	6 075 232	Levice
403	Nitra	-6 604 894	-12 581 620	42 834 865	Nitra
404	Nové Zámky	-591 942	1 845 295	4 246 924	Nové Zámky
405	Šaľa	1 861 373	-6 499 894	14 838 271	Šaľa
406	Topoľčany	-39 649	-1 945 135	-282 866	Topoľčany
407	Zlaté Moravce	-28 896	-2 084 321	3 939 666	Zlaté Moravce
5	Žilinský	28 923 456	-30 821 770	2 144 481	Žilinský
501	Bytča	670 355	-1 339 878	3 529 683	Bytča
502	Čadca	-1 049 512	665 987	-584 030	Čadca
503	Dolný Kubín	7 057 061	2 437 983	19 041 624	Dolný Kubín
504	Kysucké Nové Mesto	271 834	-15 515 392	9 599 617	Kysucké Nové Mesto
505	Liptovský Mikuláš	8 647 879	-3 520 539	7 661 182	Liptovský Mikuláš
506	Martin	844 383	-9 361 443	8 485 417	Martin
507	Námestovo	3 494 633	-2 503 583	-2 654 942	Námestovo
508	Ružomberok	2 587 793	-4 043 026	14 083 891	Ružomberok
509	Turčianske Teplice	253 263	99 905	-348 093	Turčianske Teplice
510	Tvrdošín	4 916 836	208 575	6 777 868	Tvrdošín
511	Žilina	1 228 931	2 049 641	-63 447 736	Žilina
6	Banskobystrický	8 484 570	-10 324 003	91 609 963	Banskobystrický
601	Banská Bystrica	4 679 316	-6 273 112	12 265 137	Banská Bystrica
602	Banská Štiavnica	68	62 071	-678 242	Banská Štiavnica
603	Brezno	742 913	2 536 768	12 168 639	Brezno
604	Detva	-626 476	5 849 322	9 492 942	Detva
605	Krupina	-441 352	885 559	-620 368	Krupina
606	Lučenec	4 008 426	-505 321	2 108 350	Lučenec
607	Poltár	579 509	108 718	-850 261	Poltár
608	Revúca	1 905 208	-3 475 805	-1 519 782	Revúca
609	Rimavská Sobota	1 223 399	-585 136	1 412 621	Rimavská Sobota
610	Veľký Krtíš	1 934 971	-323 988	-717 897	Veľký Krtíš
611	Zvolen	-1 553 489	-1 406 080	10 792 353	Zvolen
612	Žarnovica	319 561	600 360	4 092 601	Žarnovica
613	Žiar nad Hronom	-4 287 484	-7 797 359	43 663 870	Žiar nad Hronom
7	Prešovský	-12 510 817	-740 946	33 931 813	Prešovský
701	Bardejov	389 831	92 635	1 483 507	Bardejov
702	Humenné	-536 097	-5 610 453	5 655 122	Humenné
703	Kežmarok	379 608	-971 091	245 358	Kežmarok
704	Levoča *)				Levoča *)
705	Medzilaborce *)				Medzilaborce *)
706	Poprad	-9 208 082	6 573 118	12 564 688	Poprad
707	Prešov	-963 126	-472 333	11 636 814	Prešov
708	Sabinov	-1 864 888	-1 318 643	4 058 755	Sabinov
709	Snina	-661 747	119 236	41 438	Snina
710	Stará Ľubovňa	1 291 131	12 742	1 407 942	Stará Ľubovňa
711	Stropkov	-44 804	462 621	797 578	Stropkov
712	Svidník	-277 425	-1 143 086	-173 429	Svidník
713	Vranov nad Topľou	-997 733	1 271 675	-3 910 761	Vranov nad Topľou
8	Košický	-33 668 050	-15 123 012	232 134 091	Košický
801	Gelnica	-24 484	-50 271	-275 717	Gelnica
802	Košice I	2 309 500	334 782	-814 375	Košice I
803	Košice II	-35 275 256	-17 639 496	250 389 005	Košice II
804	Košice III	38 577	-581	-38 400	Košice III
805	Košice IV	4 649 337	-6 882 201	4 748 297	Košice IV
806	Košice - okolie	-1 815 234	10 209 696	5 535 879	Košice - okolie
807	Michalovce	-4 758 235	1 648 763	4 666 638	Michalovce
808	Rožňava	-2 566 313	-359 359	3 364 166	Rožňava
809	Sobrance	-13 665	29 514	245 182	Sobrance
810	Spišská Nová Ves	4 021 653	-2 382 579	-37 191 281	Spišská Nová Ves
811	Trebišov	-233 930	-31 280	1 504 697	Trebišov

*) údaje nie sú uvedené z dôvodu ochrany dôverných dát
data is not available due to confidential data protection

III.3 HRUBÝ OBRAT

GROSS OUTPUT

III.3-9. Hrubý obrat

Gross output

v EUR

EUR

Kód	Štatistická klasifikácia ekonomických činností, Rev. 2 (SK NACE Rev. 2)	2019	2020	2021	Statistical Classification of Economic Activities, Rev. 2 (NACE Rev. 2)
	Priemysel spolu	85 339 887 653	77 827 077 560	90 394 382 162	Industry in total
05	Ťažba uhlia a lignitu ^{*)}				Mining of coal and lignite ^{*)}
07	Dobývanie kovových rúd ^{*)}				Mining of metal ores ^{*)}
08	Iná ťažba a dobývanie	237 032 432	212 114 994	220 048 052	Other mining and quarrying
09	Pomocné činnosti pri ťažbe ^{*)}	198 064 104			Mining support service activities ^{*)}
10	Výroba potravín	3 112 355 374	3 137 057 020	3 359 981 875	Manufacture of food products
11	Výroba nápojov	631 274 118	596 843 478	601 253 791	Manufacture of beverages
12	Výroba tabakových výrobkov	-	-	-	Manufacture of tobacco products
13	Výroba textilu	320 960 676	253 670 592	268 379 451	Manufacture of textiles
14	Výroba odevov	243 277 498	234 039 404	217 670 232	Manufacture of wearing apparel
15	Výroba kože a kožených výrobkov	569 679 364	485 615 037	521 982 529	Manufacture of leather and related products
16	Spracovanie dreva	748 131 731	701 896 493	958 082 036	Manufacture of wood
17	Výroba papiera a papier. výrobkov	1 283 984 619	1 199 688 507	1 451 797 087	Manufacture of paper and paper products
18	Tlač, reprodukcia záznam. médií	241 321 636	217 085 987	234 102 082	Printing and reproduction of recorded media
19	Výroba koksu, ropných produktov	3 355 451 202	2 507 791 285	4 044 101 768	Manufacture of coke and refined petroleum products
20	Výroba chemikálií	1 410 300 977	1 304 370 096	1 883 309 593	Manufacture of chemicals
21	Výroba zákł. farmaceut. výrobkov	173 840 386	182 247 421	194 677 144	Manufacture of basic pharmaceutical products
22	Výroba výrobkov z gumy	4 339 070 364	3 800 908 209	4 214 726 554	Manufacture of rubber products
23	Výroba ostatných nekov. výrobkov	1 821 230 758	1 788 421 179	1 988 513 226	Manufacture of other non-metallic mineral products
24	Výroba a spracovanie kovov	4 450 682 103	3 850 075 036	7 105 504 303	Manufacture of basic metals
25	Výroba kovových konštrukcií	4 365 364 070	3 913 047 470	4 550 454 706	Manufacture of fabricated metal products
26	Výroba počítačových výrobkov	3 972 338 155	3 471 488 654	3 845 177 797	Manufacture of computer products
27	Výroba elektrických zariadení	3 628 603 145	3 234 845 363	3 925 987 281	Manufacture of electrical equipment
28	Výroba strojov a zariadení i.n.	5 031 670 038	4 664 057 507	5 657 716 033	Manufacture of machinery and equipment n.e.c.
29	Výroba motorových vozidiel	30 947 071 949	28 055 358 579	30 056 448 050	Manufacture of motor vehicles
30	Výroba ostat. doprav. prostriedkov	515 050 629	579 107 336	548 322 205	Manufacture of other transport equipment
31	Výroba nábytku	743 560 610	669 278 098	723 126 825	Manufacture of furniture
32	Iná výroba	367 165 644	367 667 388	410 539 570	Other manufacturing
33	Oprava a inštalácia strojov	1 163 635 454	860 702 373	860 821 503	Repair and installation of machinery
35	Dodávka elektriny, plynu, pary	10 279 802 888	10 151 342 480	11 016 796 611	Electricity, gas, steam supply
36	Zber, úprava a dodávka vody	497 634 942	511 216 383	531 647 035	Water collection, treatment and supply
37	Čistenie a odvod odpadových vôd ^{*)}				Sewerage ^{*)}
38	Zber, spracúvanie a likv. odpadov	513 006 799	498 978 685	639 447 246	Waste collection, treatment and disposal activities
39	Ozdravovacie činnosti ^{*)}				Remediation activities ^{*)}

Kód	Kraj, okres	2019	2020	2021	Region, district
1	Bratislavský	28 418 710 673	26 483 337 470	28 877 113 441	Bratislavský
101	Bratislava I	2 710 764 586	2 559 652 932	2 831 897 293	Bratislava I
102	Bratislava II	9 277 502 227	8 664 762 902	10 721 511 016	Bratislava II
103	Bratislava III	884 341 682	769 354 780	796 023 347	Bratislava III
104	Bratislava IV	12 082 883 054	11 305 370 799	11 282 822 694	Bratislava IV
105	Bratislava V	257 390 248	217 397 165	222 813 898	Bratislava V
106	Malacky	2 388 313 464	2 271 378 488	2 235 833 385	Malacky
107	Pezinok	349 698 285	140 970 668	147 904 398	Pezinok
108	Senec	467 817 127	554 449 736	638 307 410	Senec
2	Trnavský	11 592 239 689	11 263 932 715	12 814 885 705	Trnavský
201	Dunajská Streda	764 253 953	801 783 688	948 929 489	Dunajská Streda
202	Galanta	2 279 283 924	1 950 506 314	2 413 365 360	Galanta
203	Hlohovec	1 049 085 615	1 015 455 245	1 339 597 989	Hlohovec
204	Piešťany	471 547 389	490 105 705	493 241 659	Piešťany
205	Senica	554 294 762	516 324 036	735 020 471	Senica
206	Skalica	1 358 184 955	1 386 291 287	1 561 231 933	Skalica
207	Trnava	5 115 589 091	5 103 466 440	5 323 498 804	Trnava
3	Trenčiansky	9 578 506 025	8 570 203 040	9 900 204 964	Trenčiansky
301	Bánovce nad Bebravou	669 260 633	607 729 171	406 500 876	Bánovce nad Bebravou
302	Ilava	1 095 550 615	1 046 958 719	1 188 667 796	Ilava
303	Myjava	262 117 548	242 763 990	290 956 524	Myjava
304	Nové Mesto nad Váhom	1 780 546 823	1 549 131 085	1 943 217 854	Nové Mesto nad Váhom
305	Partizánske	315 319 100	266 433 694	311 541 346	Partizánske
306	Považská Bystrica	1 118 849 002	995 540 664	1 048 105 322	Považská Bystrica
307	Prievidza	1 335 799 900	1 217 472 031	1 467 783 136	Prievidza
308	Púchov	2 210 415 659	1 868 121 193	2 321 169 193	Púchov
309	Trenčín	790 646 745	776 052 493	922 262 917	Trenčín

*) údaje nie sú uvedené z dôvodu ochrany dôverných dát
data is not available due to confidential data protection

III.3 HRUBÝ OBRAT

GROSS OUTPUT

III.3-9. Hrubý obrat

Gross output

dokončenie

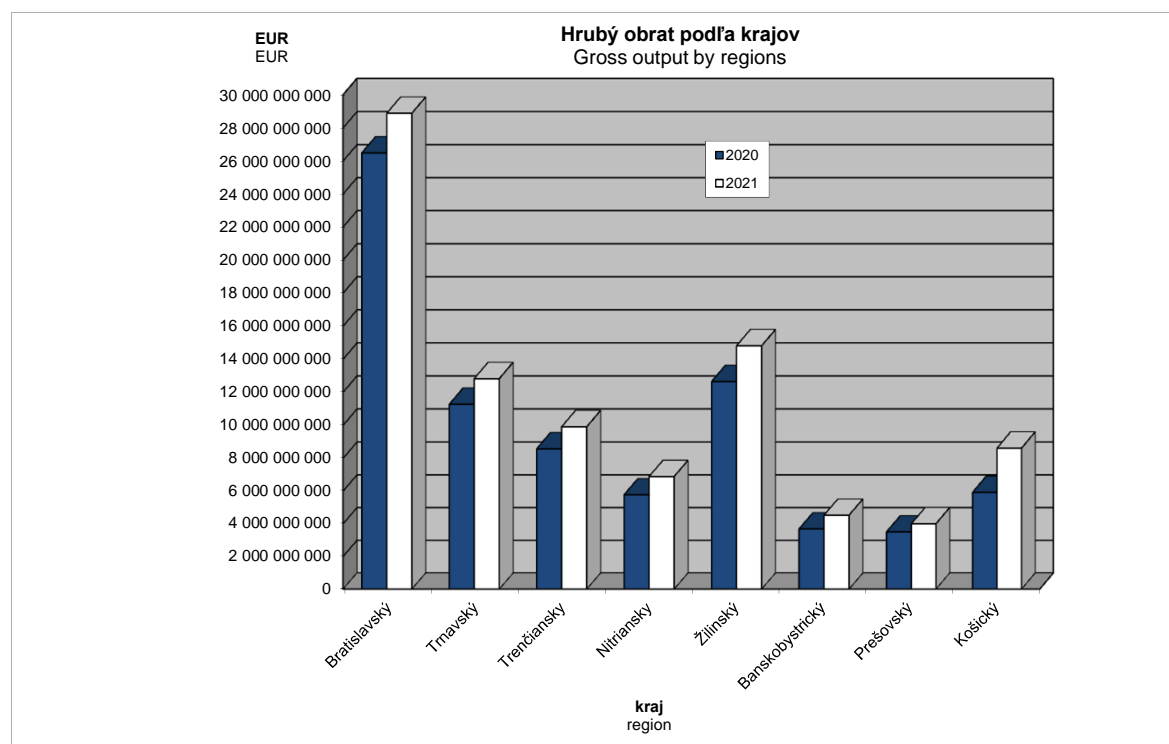
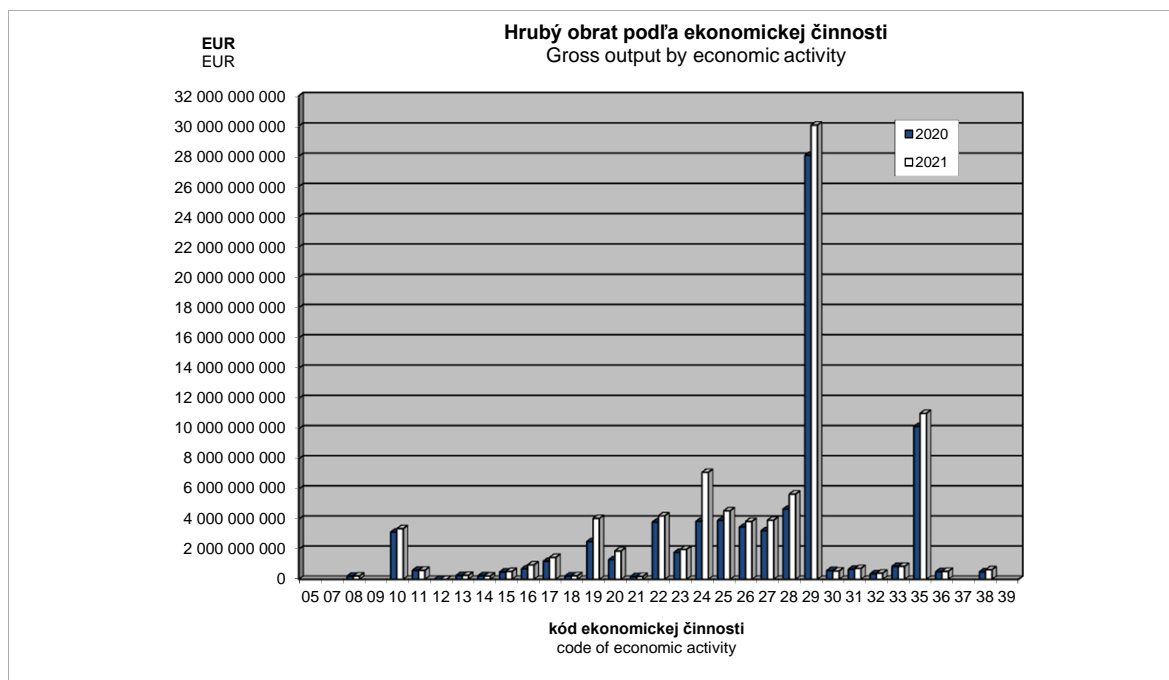
end of table

v EUR

EUR

Kód	Kraj, okres	2019	2020	2021	Region, district
4	Nitriansky	6 398 279 444	5 774 101 621	6 883 647 933	Nitriansky
401	Komárno	826 601 177	746 202 062	874 075 605	Komárno
402	Levice	717 299 259	729 329 477	780 138 045	Levice
403	Nitra	2 628 513 318	2 323 003 253	2 722 727 155	Nitra
404	Nové Zámky	525 484 504	527 769 207	639 357 946	Nové Zámky
405	Šaľa	646 089 611	540 411 053	825 470 517	Šaľa
406	Topoľčany	712 247 251	624 159 463	720 770 374	Topoľčany
407	Zlaté Moravce	342 044 324	283 227 106	321 108 291	Zlaté Moravce
5	Žilinský	14 989 418 847	12 641 656 406	14 802 041 456	Žilinský
501	Bytča	382 152 300	331 260 839	396 259 615	Bytča
502	Čadca	241 192 153	207 038 745	221 152 675	Čadca
503	Dolný Kubín	619 468 447	535 712 648	698 661 720	Dolný Kubín
504	Kysucké Nové Mesto	797 885 779	661 593 173	759 859 931	Kysucké Nové Mesto
505	Liptovský Mikuláš	574 464 524	535 917 794	649 143 911	Liptovský Mikuláš
506	Martin	955 187 709	788 981 036	794 592 329	Martin
507	Námestovo	644 895 952	541 804 493	613 685 916	Námestovo
508	Ružomberok	577 999 094	503 866 293	693 556 477	Ružomberok
509	Turčianske Teplice	62 167 636	58 021 859	66 479 398	Turčianske Teplice
510	Tvrdošín	373 906 480	393 500 530	510 192 107	Tvrdošín
511	Žilina	9 760 098 773	8 083 958 996	9 398 457 377	Žilina
6	Banskobystrický	3 961 532 965	3 678 997 303	4 516 343 877	Banskobystrický
601	Banská Bystrica	712 376 796	694 880 862	811 599 798	Banská Bystrica
602	Banská Štiavnica	11 577 607	13 114 750	15 698 925	Banská Štiavnica
603	Brezno	391 043 201	339 715 661	491 591 826	Brezno
604	Detva	185 427 900	219 928 379	298 688 735	Detva
605	Krupina	103 384 798	103 881 231	109 300 933	Krupina
606	Lučenec	288 237 806	271 794 964	338 490 442	Lučenec
607	Poltár	18 314 714	16 715 157	19 717 099	Poltár
608	Revúca	195 423 135	161 432 374	187 236 808	Revúca
609	Rimavská Sobota	159 533 370	167 577 564	189 238 570	Rimavská Sobota
610	Veľký Krtíš	141 087 793	131 383 435	161 861 848	Veľký Krtíš
611	Zvolen	643 629 874	554 087 207	586 084 866	Zvolen
612	Žarnovica	278 905 669	281 091 624	338 587 166	Žarnovica
613	Žiar nad Hronom	832 590 302	723 394 095	968 246 861	Žiar nad Hronom
7	Prešovský	3 723 304 271	3 494 162 632	3 994 288 700	Prešovský
701	Bardejov	117 529 837	138 201 271	152 917 615	Bardejov
702	Humenné	406 502 608	368 945 535	411 868 601	Humenné
703	Kežmarok	292 401 831	287 373 168	331 560 926	Kežmarok
704	Levoča *)				Levoča *)
705	Medzilaborce *)				Medzilaborce *)
706	Poprad	1 249 897 682	1 272 736 010	1 388 934 429	Poprad
707	Prešov	996 487 468	852 061 687	1 042 379 588	Prešov
708	Sabinov	108 489 366	93 202 361	114 241 352	Sabinov
709	Snina	95 296 556	82 679 827	93 742 471	Snina
710	Stará Ľubovňa	86 940 785	91 932 382	104 614 817	Stará Ľubovňa
711	Stropkov	64 245 839	53 238 454	59 932 241	Stropkov
712	Svidník	21 071 643	14 174 195	15 510 774	Svidník
713	Vranov nad Topľou	274 199 211	229 389 671	264 164 399	Vranov nad Topľou
8	Košický	6 677 895 739	5 920 686 373	8 605 856 086	Košický
801	Gelnica	39 387 679	29 295 954	31 906 559	Gelnica
802	Košice I	1 070 365 890	982 994 048	1 011 751 365	Košice I
803	Košice II	2 626 912 278	2 114 302 005	4 485 898 577	Košice II
804	Košice III	12 112 058	13 400 319	13 430 133	Košice III
805	Košice IV	627 830 934	587 319 019	649 413 882	Košice IV
806	Košice - okolie	721 455 623	696 699 745	796 912 948	Košice - okolie
807	Michalovce	637 801 326	596 247 563	606 164 397	Michalovce
808	Rožňava	381 537 322	370 846 439	401 510 832	Rožňava
809	Sobrance	4 582 898	5 072 527	5 144 750	Sobrance
810	Spišská Nová Ves	493 453 102	461 104 517	534 912 978	Spišská Nová Ves
811	Trebišov	62 456 629	63 404 237	68 809 665	Trebišov

*) údaje nie sú uvedené z dôvodu ochrany dôverných dát
data is not available due to confidential data protection



III.4 MEDZISPOTREBA

INTERMEDIATE CONSUMPTION

III.4-1. Spotreba materiálu a energie - externé

Consumption of material and energy - external

v EUR

EUR

Kód	Štatistická klasifikácia ekonomických činností, Rev. 2 (SK NACE Rev. 2)	2019	2020	2021	Statistical Classification of Economic Activities, Rev. 2 (NACE Rev. 2)
	Priemysel spolu	58 050 821 895	52 163 766 094	61 521 814 541	Industry in total
05	Ťažba uhlia a lignitu ^{*)}				Mining of coal and lignite ^{*)}
07	Dobývanie kovových rúd ^{*)}				Mining of metal ores ^{*)}
08	Iná ťažba a dobývanie	76 124 265	62 629 223	70 951 707	Other mining and quarrying
09	Pomocné činnosti pri ťažbe ^{*)}	9 660 776			Mining support service activities ^{*)}
10	Výroba potravín	1 997 774 057	1 933 405 717	2 064 483 760	Manufacture of food products
11	Výroba nápojov	291 348 895	281 809 381	288 924 798	Manufacture of beverages
12	Výroba tabakových výrobkov	-	-	-	Manufacture of tobacco products
13	Výroba textilu	153 943 154	108 254 296	118 614 612	Manufacture of textiles
14	Výroba odevov	88 665 865	86 063 331	81 033 206	Manufacture of wearing apparel
15	Výroba kože a kožených výrobkov	281 138 587	227 777 081	251 885 245	Manufacture of leather and related products
16	Spracovanie dreva	461 915 280	417 070 056	606 586 771	Manufacture of wood
17	Výroba papiera a papier. výrobkov	790 065 567	733 181 800	935 202 802	Manufacture of paper and paper products
18	Tlač, reprodukcia záznam. médií	135 189 369	122 403 135	124 616 068	Printing and reproduction of recorded media
19	Výroba koksu, ropných produktov	2 694 910 034	1 995 783 637	3 098 476 018	Manufacture of coke and refined petroleum products
20	Výroba chemikálií	929 408 206	863 899 008	1 305 936 117	Manufacture of chemicals
21	Výroba základ. farmaceut. výrobkov	79 354 467	78 331 263	82 038 479	Manufacture of basic pharmaceutical products
22	Výroba výrobkov z gumy	2 375 223 175	1 995 521 606	2 334 271 722	Manufacture of rubber products
23	Výroba ostatných nekov. výrobkov	891 997 766	836 896 773	974 773 561	Manufacture of other non-metallic mineral products
24	Výroba a spracovanie kovov	3 225 403 497	2 653 375 616	4 535 646 542	Manufacture of basic metals
25	Výroba kovových konštrukcií	2 391 269 438	2 153 249 562	2 594 013 074	Manufacture of fabricated metal products
26	Výroba počítačových výrobkov	3 294 489 618	2 857 124 028	3 303 612 747	Manufacture of computer products
27	Výroba elektrických zariadení	2 250 939 872	2 044 985 620	2 592 857 110	Manufacture of electrical equipment
28	Výroba strojov a zariadení i.n.	2 928 391 990	2 679 706 078	3 362 848 441	Manufacture of machinery and equipment n.e.c.
29	Výroba motorových vozidiel	24 751 662 473	22 643 266 725	24 149 203 492	Manufacture of motor vehicles
30	Výroba ostat. doprav. prostriedkov	325 593 333	363 895 606	336 890 327	Manufacture of other transport equipment
31	Výroba nábytku	464 593 446	401 332 646	424 283 983	Manufacture of furniture
32	Iná výroba	199 728 263	190 794 018	222 933 500	Other manufacturing
33	Oprava a inštalácia strojov	297 669 746	212 198 498	197 371 216	Repair and installation of machinery
35	Dodávka elektriny, plynu, pary	6 378 580 775	5 947 620 850	7 124 917 354	Electricity, gas, steam supply
36	Zber, úprava a dodávka vody	82 936 395	80 027 052	83 072 391	Water collection, treatment and supply
37	Čistenie a odvod odpadových vôd ^{*)}				Sewerage ^{*)}
38	Zber, spracúvanie a likv. odpadov	166 148 139	152 842 784	212 846 960	Waste collection, treatment and disposal activities
39	Ozdravovacie činnosti ^{*)}				Remediation activities ^{*)}

Kód	Kraj, okres	2019	2020	2021	Region, district
1	Bratislavský	20 673 192 249	18 966 407 703	21 277 182 501	Bratislavský
101	Bratislava I	1 796 381 728	1 617 226 016	1 880 122 154	Bratislava I
102	Bratislava II	5 854 931 241	5 194 390 017	7 268 808 708	Bratislava II
103	Bratislava III	366 842 405	349 644 961	358 640 965	Bratislava III
104	Bratislava IV	10 346 276 351	9 718 755 748	9 659 704 339	Bratislava IV
105	Bratislava V	150 382 211	129 156 167	127 243 088	Bratislava V
106	Malacky	1 676 242 102	1 552 576 857	1 519 211 817	Malacky
107	Pezinok	188 179 062	76 875 115	83 699 277	Pezinok
108	Senec	293 957 149	327 782 822	379 752 153	Senec
2	Trnavský	8 625 765 016	8 478 569 385	9 712 779 310	Trnavský
201	Dunajská Streda	479 034 715	510 138 820	613 868 058	Dunajská Streda
202	Galanta	1 767 501 779	1 507 873 995	1 949 394 234	Galanta
203	Hlohovec	744 631 041	675 653 242	890 465 350	Hlohovec
204	Piešťany	195 833 856	210 052 370	220 899 157	Piešťany
205	Senica	425 147 284	402 852 686	587 953 894	Senica
206	Skalica	907 206 690	933 091 586	1 069 327 452	Skalica
207	Trnava	4 106 409 651	4 238 906 686	4 380 871 165	Trnava
3	Trenčiansky	5 709 232 529	4 912 271 455	5 836 335 992	Trenčiansky
301	Bánovce nad Bebravou	399 284 561	342 261 199	235 055 583	Bánovce nad Bebravou
302	Ilava	696 372 617	641 768 391	727 936 855	Ilava
303	Myjava	129 839 674	120 555 968	148 842 081	Myjava
304	Nové Mesto nad Váhom	1 119 214 034	938 775 622	1 180 319 809	Nové Mesto nad Váhom
305	Partizánske	187 962 346	155 855 196	184 863 441	Partizánske
306	Považská Bystrica	766 692 187	662 459 541	678 570 927	Považská Bystrica
307	Prievidza	757 940 064	679 492 932	852 579 488	Prievidza
308	Púchov	1 259 959 677	986 768 702	1 351 086 286	Púchov
309	Trenčín	391 967 369	384 333 904	477 081 522	Trenčín

^{*)} údaje nie sú uvedené z dôvodu ochrany dôverných dát
data is not available due to confidential data protection

III.4 MEDZISPOTREBA

INTERMEDIATE CONSUMPTION

III.4-1. Spotreba materiálu a energie - externé

Consumption of material and energy - external

dokončenie

end of table

v EUR

EUR

Kód	Kraj, okres	2019	2020	2021	Region, district
4 Nitriansky		4 003 344 502	3 613 292 470	4 529 898 244	Nitriansky
401 Komárno		460 500 282	417 846 590	528 636 633	Komárno
402 Levice		410 113 475	427 379 905	465 077 825	Levice
403 Nitra		1 903 371 019	1 669 289 701	2 013 943 212	Nitra
404 Nové Zámky		277 177 392	290 350 983	384 599 389	Nové Zámky
405 Šaľa		376 131 485	326 260 025	539 444 130	Šaľa
406 Topoľčany		369 263 269	330 226 483	406 523 074	Topoľčany
407 Zlaté Moravce		206 787 580	151 938 783	191 673 981	Zlaté Moravce
5 Žilinský		10 114 777 643	8 293 705 043	9 916 411 042	Žilinský
501 Bytča		235 687 754	199 795 166	249 507 171	Bytča
502 Čadca		116 444 751	104 186 984	112 868 799	Čadca
503 Dolný Kubín		366 520 846	296 627 688	409 601 812	Dolný Kubín
504 Kysucké Nové Mesto		460 128 059	376 311 618	443 950 207	Kysucké Nové Mesto
505 Liptovský Mikuláš		357 779 977	320 018 867	393 720 443	Liptovský Mikuláš
506 Martin		519 380 989	437 283 834	432 920 282	Martin
507 Námestovo		417 749 841	350 453 703	400 722 572	Námestovo
508 Ružomberok		332 230 593	303 919 171	436 277 268	Ružomberok
509 Turčianske Teplice		33 310 673	29 915 827	33 158 173	Turčianske Teplice
510 Tvrdošín		231 219 058	241 193 666	320 636 173	Tvrdošín
511 Žilina		7 044 325 102	5 633 998 519	6 683 048 142	Žilina
6 Banskobystrický		2 313 730 366	2 081 137 353	2 671 547 235	Banskobystrický
601 Banská Bystrica		358 154 275	340 228 787	421 142 962	Banská Bystrica
602 Banská Štiavnica		4 400 213	6 061 626	7 536 433	Banská Štiavnica
603 Brezno		229 911 840	200 652 425	315 137 906	Brezno
604 Detva		102 032 974	131 505 408	180 361 006	Detva
605 Krupina		56 523 879	56 233 500	60 787 504	Krupina
606 Lučenec		188 122 731	174 897 589	224 045 542	Lučenec
607 Poltár		9 863 442	8 330 045	11 086 654	Poltár
608 Revúca		106 568 762	82 979 618	110 031 043	Revúca
609 Rimavská Sobota		88 315 847	84 277 516	88 086 933	Rimavská Sobota
610 Veľký Krtíš		87 083 237	81 207 683	107 022 522	Veľký Krtíš
611 Zvolen		408 628 341	335 146 968	364 637 277	Zvolen
612 Žarnovica		117 157 059	124 132 472	164 741 816	Žarnovica
613 Žiar nad Hronom		556 967 766	455 483 716	616 929 637	Žiar nad Hronom
7 Prešovský		2 182 733 726	2 031 917 015	2 363 192 548	Prešovský
701 Bardejov		58 314 205	73 529 771	80 246 277	Bardejov
702 Humenné		250 029 477	220 447 968	244 778 813	Humenné
703 Kežmarok		175 488 867	179 471 416	204 920 434	Kežmarok
704 Levoča *)					Levoča *)
705 Medzilaborce *)					Medzilaborce *)
706 Poprad		833 190 651	803 255 281	898 351 135	Poprad
707 Prešov		504 970 536	433 494 001	552 188 638	Prešov
708 Sabinov		59 829 975	51 330 298	66 834 137	Sabinov
709 Snina		53 384 469	49 415 895	58 749 608	Snina
710 Stará Ľubovňa		46 129 806	45 301 847	57 916 375	Stará Ľubovňa
711 Stropkov		29 896 915	25 963 600	31 947 189	Stropkov
712 Svidník		8 014 971	5 783 462	6 779 095	Svidník
713 Vranov nad Topľou		159 516 657	139 248 041	153 298 539	Vranov nad Topľou
8 Košický		4 428 045 864	3 786 465 670	5 214 467 669	Košický
801 Gelnica		24 362 484	16 458 081	18 503 388	Gelnica
802 Košice I		716 880 153	641 165 861	678 786 563	Košice I
803 Košice II		1 889 978 408	1 446 101 603	2 615 075 396	Košice II
804 Košice III		3 052 689	3 350 490	5 157 198	Košice III
805 Košice IV		369 056 386	327 166 161	365 561 328	Košice IV
806 Košice - okolie		475 899 822	470 777 606	547 146 962	Košice - okolie
807 Michalovce		417 076 980	385 718 816	393 882 829	Michalovce
808 Rožňava		213 133 606	204 341 764	229 439 127	Rožňava
809 Sobrance		2 146 906	2 379 674	2 455 270	Sobrance
810 Spišská Nová Ves		290 995 551	268 367 913	331 061 943	Spišská Nová Ves
811 Trebišov		25 462 879	20 637 701	27 397 665	Trebišov

*) údaje nie sú uvedené z dôvodu ochrany dôverných dát
data is not available due to confidential data protection

III.4 MEDZISPOTREBA

INTERMEDIATE CONSUMPTION

III.4-2. Služby - externé
External services

v EUR

EUR

Kód	Štatistická klasifikácia ekonomických činností, Rev. 2 (SK NACE Rev. 2)	2019	2020	2021	Statistical Classification of Economic Activities, Rev. 2 (NACE Rev. 2)
	Priemysel spolu	10 560 237 492	9 464 608 636	10 427 569 768	Industry in total
05	Ťažba uhlia a lignitu ^{*)}				Mining of coal and lignite ^{*)}
07	Dobývanie kovových rúd ^{*)}				Mining of metal ores ^{*)}
08	Iná ťažba a dobývanie	81 590 698	65 632 301	64 603 129	Other mining and quarrying
09	Pomocné činnosti pri ťažbe ^{*)}	33 000 885			Mining support service activities ^{*)}
10	Výroba potravín	406 176 721	405 039 107	437 808 022	Manufacture of food products
11	Výroba nápojov	162 604 497	147 882 732	149 745 729	Manufacture of beverages
12	Výroba tabakových výrobkov	-	-	-	Manufacture of tobacco products
13	Výroba textilu	48 220 937	41 428 766	40 775 601	Manufacture of textiles
14	Výroba odevov	42 335 491	43 740 267	42 056 179	Manufacture of wearing apparel
15	Výroba kože a kožených výrobkov	134 636 999	118 492 600	125 134 422	Manufacture of leather and related products
16	Spracovanie dreva	111 195 457	103 749 938	119 562 082	Manufacture of wood
17	Výroba papiera a papier. výrobkov	182 178 991	185 612 849	218 503 158	Manufacture of paper and paper products
18	Tlač, reprodukcia záznam. médií	35 799 422	30 865 600	36 356 091	Printing and reproduction of recorded media
19	Výroba koksu, ropných produktov	322 064 573	306 818 416	329 843 687	Manufacture of coke and refined petroleum products
20	Výroba chemikálií	149 693 598	140 529 869	164 591 376	Manufacture of chemicals
21	Výroba zákl. farmaceut. výrobkov	25 034 125	23 556 087	22 796 377	Manufacture of basic pharmaceutical products
22	Výroba výrobkov z gumy	691 801 802	596 312 208	638 766 079	Manufacture of rubber products
23	Výroba ostatných nekov. výrobkov	348 122 251	374 345 616	396 988 088	Manufacture of other non-metallic mineral products
24	Výroba a spracovanie kovov	517 059 947	454 799 295	594 490 089	Manufacture of basic metals
25	Výroba kovových konštrukcií	843 566 276	724 816 547	826 465 248	Manufacture of fabricated metal products
26	Výroba počítačových výrobkov	229 395 273	183 014 898	142 870 679	Manufacture of computer products
27	Výroba elektrických zariadení	465 636 107	374 886 525	429 214 918	Manufacture of electrical equipment
28	Výroba strojov a zariadení i.n.	719 636 875	665 664 163	797 966 437	Manufacture of machinery and equipment n.e.c.
29	Výroba motorových vozidiel	2 407 912 870	2 158 865 857	2 236 524 970	Manufacture of motor vehicles
30	Výroba ostat. doprav. prostriedkov	68 366 471	66 638 020	66 012 591	Manufacture of other transport equipment
31	Výroba nábytku	74 988 053	74 184 332	78 700 531	Manufacture of furniture
32	Iná výroba	44 628 533	44 028 068	49 982 319	Other manufacturing
33	Oprava a inštalácia strojov	530 796 215	356 897 114	348 208 742	Repair and installation of machinery
35	Dodávka elektriny, plynu, pary	1 566 533 383	1 455 818 210	1 729 617 341	Electricity, gas, steam supply
36	Zber, úprava a dodávka vody	142 908 988	118 874 939	111 466 282	Water collection, treatment and supply
37	Čistenie a odvod odpadových vôd ^{*)}				Sewerage ^{*)}
38	Zber, spracúvanie a likv. odpadov	146 882 211	131 950 919	160 756 793	Waste collection, treatment and disposal activities
39	Ozdravovacie činnosti ^{*)}				Remediation activities ^{*)}

Kód	Kraj, okres	2019	2020	2021	Region, district
1	Bratislavský	2 954 574 911	2 701 403 033	2 905 866 550	Bratislavský
101	Bratislava I	263 368 227	329 953 918	308 552 668	Bratislava I
102	Bratislava II	1 455 723 715	1 276 907 710	1 436 855 926	Bratislava II
103	Bratislava III	274 352 178	189 583 277	176 494 984	Bratislava III
104	Bratislava IV	447 478 547	389 269 133	464 898 845	Bratislava IV
105	Bratislava V	67 670 324	58 799 712	64 757 201	Bratislava V
106	Malacky	290 032 362	327 638 305	311 418 389	Malacky
107	Pezinok	91 962 218	21 183 223	18 233 468	Pezinok
108	Senec	63 987 340	108 067 755	124 655 069	Senec
2	Trnavský	1 011 827 962	928 423 282	1 026 948 403	Trnavský
201	Dunajská Streda	107 484 615	115 678 772	137 325 114	Dunajská Streda
202	Galanta	157 840 999	136 738 830	140 253 541	Galanta
203	Hlohovec	97 125 516	92 034 232	109 071 738	Hlohovec
204	Piešťany	131 737 147	115 294 197	122 654 599	Piešťany
205	Senica	50 083 494	54 748 334	53 651 668	Senica
206	Skalica	144 608 177	145 883 160	173 116 330	Skalica
207	Trnava	322 948 014	268 045 757	290 875 413	Trnava
3	Trenčiansky	1 427 189 504	1 288 857 905	1 462 158 877	Trenčiansky
301	Bánovce nad Bebravou	105 592 772	109 030 208	67 067 778	Bánovce nad Bebravou
302	Ilava	148 882 120	143 518 684	173 312 924	Ilava
303	Myjava	41 809 918	37 938 075	42 536 376	Myjava
304	Nové Mesto nad Váhom	266 960 852	232 098 869	307 200 942	Nové Mesto nad Váhom
305	Partizánske	35 074 401	27 163 299	32 152 094	Partizánske
306	Považská Bystrica	127 979 297	119 930 508	129 498 168	Považská Bystrica
307	Prievidza	230 742 838	195 378 389	208 757 043	Prievidza
308	Púchov	324 568 658	289 521 838	345 156 102	Púchov
309	Trenčín	145 578 648	134 278 035	156 477 450	Trenčín

^{*)} údaje nie sú uvedené z dôvodu ochrany dôverných dát
data is not available due to confidential data protection

III.4 MEDZISPOTREBA

INTERMEDIATE CONSUMPTION

III.4-2. Služby - externé
External servicesdokončenie
v EURend of table
EUR

Kód	Kraj, okres	2019	2020	2021	Region, district
4	Nitriansky	907 548 389	814 163 021	871 050 558	Nitriansky
401	Komárno	178 888 547	159 018 588	170 692 368	Komárno
402	Levice	126 526 915	119 561 251	108 632 515	Levice
403	Nitra	259 099 952	220 959 979	242 652 041	Nitra
404	Nové Zámky	80 691 099	76 849 999	83 721 733	Nové Zámky
405	Šaľa	80 240 137	68 432 665	74 951 023	Šaľa
406	Topoľčany	128 168 503	116 818 987	133 176 306	Topoľčany
407	Zlaté Moravce	53 933 236	52 521 552	57 224 572	Zlaté Moravce
5	Žilinský	2 274 229 039	1 946 205 906	2 160 855 667	Žilinský
501	Bytča	44 221 795	40 486 406	45 524 314	Bytča
502	Čadca	47 844 341	34 326 403	36 612 312	Čadca
503	Dolný Kubín	81 696 520	72 741 232	87 974 361	Dolný Kubín
504	Kysucké Nové Mesto	95 608 693	80 098 388	96 608 675	Kysucké Nové Mesto
505	Liptovský Mikuláš	78 249 135	74 333 587	80 210 338	Liptovský Mikuláš
506	Martin	182 373 731	114 725 167	117 007 963	Martin
507	Námestovo	122 063 647	84 184 731	89 336 101	Námestovo
508	Ružomberok	93 423 872	89 916 180	122 807 384	Ružomberok
509	Turčianske Teplice	14 813 068	14 337 978	20 878 443	Turčianske Teplice
510	Tvrdošín	65 087 748	65 028 701	66 554 479	Tvrdošín
511	Žilina	1 448 846 489	1 276 027 133	1 397 341 297	Žilina
6	Banskobystrický	564 064 565	513 150 147	580 016 664	Banskobystrický
601	Banská Bystrica	144 452 660	123 676 926	142 305 664	Banská Bystrica
602	Banská Štiavnica	6 820 027	5 044 681	4 950 224	Banská Štiavnica
603	Brezno	47 265 334	47 106 270	48 724 842	Brezno
604	Detva	27 696 948	33 374 910	39 768 776	Detva
605	Krupina	8 990 218	8 041 569	8 980 253	Krupina
606	Lučenec	29 808 298	26 140 326	30 063 396	Lučenec
607	Poltár	1 887 510	1 548 708	1 860 985	Poltár
608	Revúca	30 113 659	25 361 867	24 244 672	Revúca
609	Rimavská Sobota	15 802 911	15 638 098	17 170 414	Rimavská Sobota
610	Veľký Krtíš	13 601 134	12 948 295	14 431 803	Veľký Krtíš
611	Zvolen	99 996 233	81 158 920	90 966 007	Zvolen
612	Žarnovica	54 595 123	55 649 124	64 968 642	Žarnovica
613	Žiar nad Hronom	83 034 510	77 460 453	91 580 986	Žiar nad Hronom
7	Prešovský	575 250 783	519 357 656	567 249 277	Prešovský
701	Bardejov	18 992 081	21 223 690	22 217 650	Bardejov
702	Humenné	57 330 171	53 719 184	56 030 089	Humenné
703	Kežmarok	47 403 914	48 014 902	50 059 439	Kežmarok
704	Levoča ^{*)}				Levoča ^{*)}
705	Medzilaborce ^{*)}				Medzilaborce ^{*)}
706	Poprad	144 835 200	144 780 519	152 536 307	Poprad
707	Prešov	200 671 328	159 897 819	188 859 946	Prešov
708	Sabinov	14 818 285	14 098 882	13 064 930	Sabinov
709	Snina	12 726 849	10 202 056	11 766 041	Snina
710	Stará Ľubovňa	14 786 410	14 192 227	15 924 475	Stará Ľubovňa
711	Stropkov	9 414 220	6 965 144	7 343 298	Stropkov
712	Svidník	5 343 793	3 058 118	2 692 342	Svidník
713	Vranov nad Topľou	47 433 868	41 425 293	44 767 860	Vranov nad Topľou
8	Košický	845 552 339	753 047 686	853 423 772	Košický
801	Gelnica	4 853 376	3 632 606	3 772 854	Gelnica
802	Košice I	83 636 855	77 471 269	83 554 978	Košice I
803	Košice II	350 931 708	270 637 883	360 816 574	Košice II
804	Košice III	5 390 407	5 829 508	5 436 941	Košice III
805	Košice IV	103 219 175	107 641 645	113 508 138	Košice IV
806	Košice - okolie	90 758 103	85 183 642	90 772 467	Košice - okolie
807	Michalovce	69 049 083	64 884 545	71 571 124	Michalovce
808	Rožňava	73 002 448	68 258 830	56 242 970	Rožňava
809	Sobrance	444 016	431 955	485 125	Sobrance
810	Spišská Nová Ves	50 254 181	52 059 010	51 484 272	Spišská Nová Ves
811	Trebišov	14 012 987	17 016 793	15 778 329	Trebišov

*) údaje nie sú uvedené z dôvodu ochrany dôverných dát
data is not available due to confidential data protection

III.4 MEDZISPOTREBA

INTERMEDIATE CONSUMPTION

III.4-3. Spotreba materiálu, energie a služieb nakúpených, resp. prevzatých od iných závodných jednotiek v rámci podniku vrátane vnútroorganizačného obratu

Consumption of material, energy and services purchased, respectively taken from other establishments of the same enterprise, including internal turnover (performances)

v EUR

EUR

Kód	Štatistická klasifikácia ekonomických činností, Rev. 2 (SK NACE Rev. 2)	2019	2020	2021	Statistical Classification of Economic Activities, Rev. 2 (NACE Rev. 2)
	Priemysel spolu	64 126 115	56 712 723	57 631 143	Industry in total
05	Ťažba uhlia a lignitu ¹⁾				Mining of coal and lignite ¹⁾
07	Dobývanie kovových rúd ¹⁾				Mining of metal ores ¹⁾
08	Iná ťažba a dobývanie	-	-	-	Other mining and quarrying
09	Pomocné činnosti pri ťažbe ¹⁾				Mining support service activities ¹⁾
10	Výroba potravín	-	-	-	Manufacture of food products
11	Výroba nápojov	-	-	-	Manufacture of beverages
12	Výroba tabakových výrobkov	-	-	-	Manufacture of tobacco products
13	Výroba textilu	-	-	-	Manufacture of textiles
14	Výroba odevov	-	-	-	Manufacture of wearing apparel
15	Výroba kože a kožených výrobkov	-	-	-	Manufacture of leather and related products
16	Spracovanie dreva	1 807 006	111 887	423 967	Manufacture of wood
17	Výroba papiera a papier. výrobkov	-	-	-	Manufacture of paper and paper products
18	Tlač, reprodukcia záznam. médií	-	-	-	Printing and reproduction of recorded media
19	Výroba koksu, ropných produktov	-	-	-	Manufacture of coke and refined petroleum products
20	Výroba chemikálií	278 845	283 691	267 089	Manufacture of chemicals
21	Výroba základ. farmaceut. výrobkov	-	-	-	Manufacture of basic pharmaceutical products
22	Výroba výrobkov z gumy	-	-	-	Manufacture of rubber products
23	Výroba ostatných nekov. výrobkov	1 236 898	2 894 264	865 580	Manufacture of other non-metallic mineral products
24	Výroba a spracovanie kovov	-	-	-	Manufacture of basic metals
25	Výroba kovových konštrukcií	-	-	-	Manufacture of fabricated metal products
26	Výroba počítačových výrobkov	-	-	-	Manufacture of computer products
27	Výroba elektrických zariadení	-	5 259	-	Manufacture of electrical equipment
28	Výroba strojov a zariadení i.n.	-	114 248	131 720	Manufacture of machinery and equipment n.e.c.
29	Výroba motorových vozidiel	-	-	-	Manufacture of motor vehicles
30	Výroba ostat. doprav. prostriedkov	-	-	-	Manufacture of other transport equipment
31	Výroba nábytku	26 279 179	16 670 606	18 232 715	Manufacture of furniture
32	Iná výroba	-	-	-	Other manufacturing
33	Oprava a inštalácia strojov	-	-	-	Repair and installation of machinery
35	Dodávka elektriny, plynu, pary	-	-	-	Electricity, gas, steam supply
36	Zber, úprava a dodávka vody	32 111 450	34 387 235	35 375 923	Water collection, treatment and supply
37	Čistenie a odvod odpadových vôd ¹⁾	-	-	-	Sewerage ¹⁾
38	Zber, spracúvanie a likv. odpadov	-	-	-	Waste collection, treatment and disposal activities
39	Ozdravovacie činnosti ¹⁾	-	-	-	Remediation activities ¹⁾

Kód	Kraj, okres	2019	2020	2021	Region, district
1	Bratislavský	17 575 353	7 001 571	4 974 741	Bratislavský
101	Bratislava I	-	-	-	Bratislava I
102	Bratislava II	-	1 669 718	-	Bratislava II
103	Bratislava III	9 772	-	-	Bratislava III
104	Bratislava IV	-	-	-	Bratislava IV
105	Bratislava V	-	-	-	Bratislava V
106	Malacky	17 565 581	5 331 853	4 974 741	Malacky
107	Pezinok	-	-	-	Pezinok
108	Senec	-	-	-	Senec
2	Trnavský	13 504 998	14 560 742	16 819 563	Trnavský
201	Dunajská Streda	2 736 354	2 931 724	2 941 824	Dunajská Streda
202	Galanta	-	-	-	Galanta
203	Hlohovec	-	-	-	Hlohovec
204	Piešťany	-	-	-	Piešťany
205	Senica	12 600	11 592	9 248	Senica
206	Skalica	-	-	-	Skalica
207	Trnava	10 756 044	11 617 426	13 868 491	Trnava
3	Trenčiansky	767 648	673 777	723 622	Trenčiansky
301	Bánovce nad Bebravou	-	-	-	Bánovce nad Bebravou
302	Ilava	-	-	-	Ilava
303	Myjava	-	-	-	Myjava
304	Nové Mesto nad Váhom	-	-	-	Nové Mesto nad Váhom
305	Partizánske	-	-	-	Partizánske
306	Považská Bystrica	767 648	673 777	723 622	Považská Bystrica
307	Prievidza	-	-	-	Prievidza
308	Púchov	-	-	-	Púchov
309	Trenčín	-	-	-	Trenčín

¹⁾ údaje nie sú uvedené z dôvodu ochrany dôverných dát
data is not available due to confidential data protection

III.4 MEDZISPOTREBA

INTERMEDIATE CONSUMPTION

III.4-3. Spotreba materiálu, energie a služieb nakúpených, resp. prevzatých od iných závodných jednotiek v rámci podniku vrátane vnútroorganizačného obratu

Consumption of material, energy and services purchased, respectively taken from other establishments of the same enterprise, including internal turnover (performances)

dokončenie

end of table

v EUR

EUR

Kód	Kraj, okres	2019	2020	2021	Region, district
4 Nitriansky		26 804 140	28 759 244	30 087 245	Nitriansky
401 Komárno		-	-	-	Komárno
402 Levice		3 885 765	4 137 441	4 251 122	Levice
403 Nitra		7 322 894	7 993 432	8 066 827	Nitra
404 Nové Zámky		5 584 178	5 805 065	6 247 522	Nové Zámky
405 Šaľa		5 337 405	5 664 992	6 110 037	Šaľa
406 Topoľčany		4 673 898	5 158 314	5 411 737	Topoľčany
407 Zlaté Moravce		-	-	-	Zlaté Moravce
5 Žilinský		4 424 774	4 373 336	4 028 672	Žilinský
501 Bytča		-	-	-	Bytča
502 Čadca		-	-	-	Čadca
503 Dolný Kubín		1 481 920	1 426 417	1 513 032	Dolný Kubín
504 Kysucké Nové Mesto		-	-	-	Kysucké Nové Mesto
505 Liptovský Mikuláš		30 805	105 313	71 291	Liptovský Mikuláš
506 Martin		495 384	495 966	445 621	Martin
507 Námestovo		-	-	-	Námestovo
508 Ružomberok		-	-	-	Ružomberok
509 Turčianske Teplice		-	-	-	Turčianske Teplice
510 Tvrdošín		-	-	-	Tvrdošín
511 Žilina		2 416 665	2 345 640	1 998 728	Žilina
6 Banskobystrický		1 049 202	1 338 794	997 300	Banskobystrický
601 Banská Bystrica		-	114 248	131 720	Banská Bystrica
602 Banská Štiavnica		-	-	-	Banská Štiavnica
603 Brezno		-	-	-	Brezno
604 Detva		-	-	-	Detva
605 Krupina		-	-	-	Krupina
606 Lučenec		383 386	-	-	Lučenec
607 Poltár		547 145	1 224 546	865 580	Poltár
608 Revúca		118 671	-	-	Revúca
609 Rimavská Sobota		-	-	-	Rimavská Sobota
610 Veľký Krtíš		-	-	-	Veľký Krtíš
611 Zvolen		-	-	-	Zvolen
612 Žarnovica		-	-	-	Žarnovica
613 Žiar nad Hronom		-	-	-	Žiar nad Hronom
7 Prešovský		-	-	-	Prešovský
701 Bardejov		-	-	-	Bardejov
702 Humenné		-	-	-	Humenné
703 Kežmarok		-	-	-	Kežmarok
704 Levoča		-	-	-	Levoča
705 Medzilaborce		-	-	-	Medzilaborce
706 Poprad		-	-	-	Poprad
707 Prešov		-	-	-	Prešov
708 Sabinov		-	-	-	Sabinov
709 Snina		-	-	-	Snina
710 Stará Ľubovňa		-	-	-	Stará Ľubovňa
711 Stropkov		-	-	-	Stropkov
712 Svidník		-	-	-	Svidník
713 Vranov nad Topľou		-	-	-	Vranov nad Topľou
8 Košický		-	5 259	-	Košický
801 Gelnica		-	-	-	Gelnica
802 Košice I		-	-	-	Košice I
803 Košice II		-	-	-	Košice II
804 Košice III		-	-	-	Košice III
805 Košice IV		-	-	-	Košice IV
806 Košice - okolie		-	-	-	Košice - okolie
807 Michalovce		-	-	-	Michalovce
808 Rožňava		-	-	-	Rožňava
809 Sobrance		-	-	-	Sobrance
810 Spišská Nová Ves		-	-	-	Spišská Nová Ves
811 Trebišov		-	5 259	-	Trebišov

III.4 MEDZISPOTREBA

INTERMEDIATE CONSUMPTION

III.4-4. Manká a škody
Shortages and damage

v EUR

EUR

Kód	Štatistická klasifikácia ekonomických činností, Rev. 2 (SK NACE Rev. 2)	2019	2020	2021	Statistical Classification of Economic Activities, Rev. 2 (NACE Rev. 2)
	Priemysel spolu	49 948 437	41 163 019	47 122 919	Industry in total
05	Ťažba uhlia a lignitu ^{*)}				Mining of coal and lignite ^{*)}
07	Dobývanie kovových rúd ^{*)}				Mining of metal ores ^{*)}
08	Iná ťažba a dobývanie	7 485	47 020	310 336	Other mining and quarrying
09	Pomocné činnosti pri ťažbe ^{*)}	47			Mining support service activities ^{*)}
10	Výroba potravín	2 175 150	2 440 827	3 484 043	Manufacture of food products
11	Výroba nápojov	896 988	1 334 984	1 068 305	Manufacture of beverages
12	Výroba tabakových výrobkov	-	-	-	Manufacture of tobacco products
13	Výroba textilu	247 390	214 929	155 924	Manufacture of textiles
14	Výroba odevov	17 458	28 337	22 323	Manufacture of wearing apparel
15	Výroba kože a kožených výrobkov	100 887	68 585	67 088	Manufacture of leather and related products
16	Spracovanie dreva	104 990	146 792	363 540	Manufacture of wood
17	Výroba papiera a papier. výrobkov	444 845	350 292	144 754	Manufacture of paper and paper products
18	Tlač, reprodukcia záznam. médií	24 257	30 275	24 612	Printing and reproduction of recorded media
19	Výroba koksu, ropných produktov	6 770	982	2 561	Manufacture of coke and refined petroleum products
20	Výroba chemikálií	1 025 871	1 186 885	533 973	Manufacture of chemicals
21	Výroba zákl. farmaceut. výrobkov	143 288	154 290	327 768	Manufacture of basic pharmaceutical products
22	Výroba výrobkov z gumy	3 026 266	2 730 070	3 598 149	Manufacture of rubber products
23	Výroba ostatných nekov. výrobkov	1 707 707	1 350 316	2 868 490	Manufacture of other non-metallic mineral products
24	Výroba a spracovanie kovov	692 864	1 234 601	1 430 813	Manufacture of basic metals
25	Výroba kovových konštrukcií	2 463 637	2 082 629	3 042 514	Manufacture of fabricated metal products
26	Výroba počítačových výrobkov	5 412 029	4 224 842	3 060 988	Manufacture of computer products
27	Výroba elektrických zariadení	7 072 939	4 952 370	6 829 407	Manufacture of electrical equipment
28	Výroba strojov a zariadení i.n.	8 274 643	5 268 124	5 514 828	Manufacture of machinery and equipment n.e.c.
29	Výroba motorových vozidiel	14 703 890	12 194 424	12 862 333	Manufacture of motor vehicles
30	Výroba ostat. doprav. prostriedkov	381 761	400 387	329 728	Manufacture of other transport equipment
31	Výroba nábytku	142 648	180 618	427 251	Manufacture of furniture
32	Iná výroba	168 597	116 977	239 290	Other manufacturing
33	Oprava a inštalácia strojov	215 154	218 143	214 876	Repair and installation of machinery
35	Dodávka elektriny, plynu, pary	313 337	38 840	26 059	Electricity, gas, steam supply
36	Zber, úprava a dodávka vody	63 199	172	322	Water collection, treatment and supply
37	Čistenie a odvod odpadových vôd ^{*)}				Sewerage ^{*)}
38	Zber, spracúvanie a likv. odpadov	111 138	165 938	172 131	Waste collection, treatment and disposal activities
39	Ozdravovacie činnosti ^{*)}				Remediation activities ^{*)}

Kód	Kraj, okres	2019	2020	2021	Region, district
1	Bratislavský	12 086 327	7 415 624	8 685 829	Bratislavský
101	Bratislava I	327 671	111 839	32 855	Bratislava I
102	Bratislava II	459 947	568 153	495 465	Bratislava II
103	Bratislava III	771 431	650 518	898 420	Bratislava III
104	Bratislava IV	5 606 088	3 273 092	3 781 386	Bratislava IV
105	Bratislava V	86 901	118 919	114 929	Bratislava V
106	Malacky	4 612 042	1 952 092	2 637 912	Malacky
107	Pezinok	75 087	450 021	270 508	Pezinok
108	Senec	147 160	290 990	454 354	Senec
2	Trnavský	5 036 123	4 501 181	4 093 871	Trnavský
201	Dunajská Streda	1 386 931	1 074 105	1 556 911	Dunajská Streda
202	Galanta	508 566	645 205	413 210	Galanta
203	Hlohovec	166 169	47 403	53 756	Hlohovec
204	Piešťany	110 124	47 698	193 491	Piešťany
205	Senica	315 564	158 056	172 234	Senica
206	Skalica	916 982	368 830	77 047	Skalica
207	Trnava	1 631 787	2 159 884	1 627 222	Trnava
3	Trenčiansky	11 685 782	9 681 871	11 813 219	Trenčiansky
301	Bánovce nad Bebravou	1 828 902	2 094 543	1 211 639	Bánovce nad Bebravou
302	Ilava	2 490 467	727 834	803 380	Ilava
303	Myjava	376 975	593 026	815 829	Myjava
304	Nové Mesto nad Váhom	3 707 937	2 590 154	3 474 573	Nové Mesto nad Váhom
305	Partizánske	198 220	205 351	198 784	Partizánske
306	Považská Bystrica	1 030 822	1 071 275	1 176 946	Považská Bystrica
307	Prievidza	639 760	451 925	708 151	Prievidza
308	Púchov	463 169	712 257	1 013 105	Púchov
309	Trenčín	949 530	1 235 506	2 410 812	Trenčín

^{*)} údaje nie sú uvedené z dôvodu ochrany dôverných dát
data is not available due to confidential data protection

III.4 MEDZISPOTREBA

INTERMEDIATE CONSUMPTION

III.4-4. Manká a škody Shortages and damage

dokončenie
v EUR

end of table
EUR

Kód	Kraj, okres	2019	2020	2021	Region, district
4	Nitriansky	9 026 726	7 556 994	7 548 789	Nitriansky
401	Komárno	709 196	1 346 243	1 139 099	Komárno
402	Levice	1 075 403	1 590 176	1 291 594	Levice
403	Nitra	2 683 740	1 868 574	1 921 788	Nitra
404	Nové Zámky	662 171	668 284	854 241	Nové Zámky
405	Šaľa	25 941	14 749	58 395	Šaľa
406	Topoľčany	596 028	822 578	1 257 572	Topoľčany
407	Zlaté Moravce	3 274 247	1 246 390	1 026 100	Zlaté Moravce
5	Žilinský	5 845 843	4 907 904	6 861 145	Žilinský
501	Bytča	631 999	518 686	87 937	Bytča
502	Čadca	416 183	65 235	197 406	Čadca
503	Dolný Kubín	214 661	189 839	362 071	Dolný Kubín
504	Kysucké Nové Mesto	67 434	39 422	95 023	Kysucké Nové Mesto
505	Liptovský Mikuláš	94 994	50 876	455 323	Liptovský Mikuláš
506	Martin	892 333	414 227	337 522	Martin
507	Námestovo	1 475 431	518 241	109 651	Námestovo
508	Ružomberok	196	-	-	Ružomberok
509	Turčianske Teplice	102 610	58 150	89 222	Turčianske Teplice
510	Tvrdošín	791 289	1 187 190	2 199 460	Tvrdošín
511	Žilina	1 158 713	1 866 038	2 927 530	Žilina
6	Banskobystrický	2 422 000	3 388 808	3 180 393	Banskobystrický
601	Banská Bystrica	372 568	408 085	399 296	Banská Bystrica
602	Banská Štiavnica	4 970	5 194	5 063	Banská Štiavnica
603	Brezno	2 902	349 524	31 607	Brezno
604	Detva	31 502	159 951	12 163	Detva
605	Krupina	111 712	41 888	25 742	Krupina
606	Lučenec	981 246	1 471 704	40 604	Lučenec
607	Poltár	6 349	1 453	4 193	Poltár
608	Revúca	6 634	18 557	844	Revúca
609	Rimavská Sobota	1 771	12 903	227 361	Rimavská Sobota
610	Veľký Krtíš	34 504	220 110	271 920	Veľký Krtíš
611	Zvolen	357 181	80 157	362 842	Zvolen
612	Žarnovica	58 264	214 354	871 463	Žarnovica
613	Žiar nad Hronom	452 397	404 928	927 295	Žiar nad Hronom
7	Prešovský	1 827 777	1 746 118	2 109 556	Prešovský
701	Bardejov	775	828	2 053	Bardejov
702	Humenné	733 780	218 570	205 654	Humenné
703	Kežmarok	173 051	161 613	196 904	Kežmarok
704	Levoča ^{*)}	-	-	-	Levoča ^{*)}
705	Medzilaborce ^{*)}	-	-	-	Medzilaborce ^{*)}
706	Poprad	544 056	1 102 946	825 008	Poprad
707	Prešov	315 263	150 887	776 129	Prešov
708	Sabinov	8 125	37 835	49 230	Sabinov
709	Snina	-	137	-	Snina
710	Stará Ľubovňa	23 612	24 919	20 282	Stará Ľubovňa
711	Stropkov	1 308	1 403	-	Stropkov
712	Svidník	19 624	8 465	4 405	Svidník
713	Vranov nad Topľou	8 183	38 187	18 192	Vranov nad Topľou
8	Košický	2 017 859	1 964 519	2 830 117	Košický
801	Gelnica	28 719	502	624	Gelnica
802	Košice I	18 028	23 912	68 359	Košice I
803	Košice II	62 098	61 138	114 968	Košice II
804	Košice III	6 027	-	290	Košice III
805	Košice IV	528 334	529 066	1 242 200	Košice IV
806	Košice - okolie	274 983	608 861	524 832	Košice - okolie
807	Michalovce	389 773	238 320	425 629	Michalovce
808	Rožňava	101 281	56 007	2 228	Rožňava
809	Sobrance	116	184	36	Sobrance
810	Spišská Nová Ves	607 915	411 546	450 677	Spišská Nová Ves
811	Trebišov	585	34 983	274	Trebišov

*) údaje nie sú uvedené z dôvodu ochrany dôverných dát
data is not available due to confidential data protection

III.4 MEDZISPOTREBA

INTERMEDIATE CONSUMPTION

III.4-5. Medzispotreba

Intermediate consumption

v EUR

EUR

Kód	Štatistická klasifikácia ekonomických činností, Rev. 2 (SK NACE Rev. 2)	2019	2020	2021	Statistical Classification of Economic Activities, Rev. 2 (NACE Rev. 2)
	Priemysel spolu	68 756 195 592	61 743 712 953	72 068 904 261	Industry in total
05	Ťažba uhlia a lignitu ^{*)}				Mining of coal and lignite ^{*)}
07	Dobývanie kovových rúd ^{*)}				Mining of metal ores ^{*)}
08	Iná ťažba a dobývanie	157 722 448	128 318 802	135 873 299	Other mining and quarrying
09	Pomocné činnosti pri ťažbe ^{*)}	42 661 708			Mining support service activities ^{*)}
10	Výroba potravín	2 410 579 001	2 345 013 384	2 506 366 030	Manufacture of food products
11	Výroba nápojov	455 101 913	431 165 141	439 880 832	Manufacture of beverages
12	Výroba tabakových výrobkov	-	-	-	Manufacture of tobacco products
13	Výroba textilu	202 619 073	149 996 072	159 647 413	Manufacture of textiles
14	Výroba odevov	131 156 593	129 916 551	123 119 849	Manufacture of wearing apparel
15	Výroba kože a kožených výrobkov	415 876 473	346 699 361	377 086 755	Manufacture of leather and related products
16	Spracovanie dreva	575 749 683	521 280 793	727 071 249	Manufacture of wood
17	Výroba papiera a papier. výrobkov	972 728 676	919 147 025	1 153 850 916	Manufacture of paper and paper products
18	Tlač, reprodukcia záznam. médií	171 033 379	153 353 866	161 069 536	Printing and reproduction of recorded media
19	Výroba koksu, ropných produktov	3 017 166 820	2 302 715 267	3 428 431 423	Manufacture of coke and refined petroleum products
20	Výroba chemikálií	1 080 497 731	1 006 006 376	1 471 455 406	Manufacture of chemicals
21	Výroba zákl. farmaceut. výrobkov	104 531 880	102 041 640	105 162 624	Manufacture of basic pharmaceutical products
22	Výroba výrobkov z gumy	3 070 413 214	2 595 677 602	2 976 730 699	Manufacture of rubber products
23	Výroba ostatných nekov. výrobkov	1 244 149 052	1 216 293 072	1 377 013 622	Manufacture of other non-metallic mineral products
24	Výroba a spracovanie kovov	3 743 334 922	3 109 684 921	5 131 662 342	Manufacture of basic metals
25	Výroba kovových konštrukcií	3 239 267 712	2 881 126 380	3 425 061 074	Manufacture of fabricated metal products
26	Výroba počítačových výrobkov	3 544 956 408	3 044 369 422	3 449 571 928	Manufacture of computer products
27	Výroba elektrických zariadení	2 723 876 886	2 424 947 112	3 029 002 987	Manufacture of electrical equipment
28	Výroba strojov a zariadení i.n.	3 656 749 244	3 351 825 118	4 167 176 843	Manufacture of machinery and equipment n.e.c.
29	Výroba motorových vozidiel	27 176 334 446	24 814 681 465	26 400 651 423	Manufacture of motor vehicles
30	Výroba ostat. doprav. prostriedkov	394 398 020	430 991 728	403 357 840	Manufacture of other transport equipment
31	Výroba nábytku	566 171 616	492 594 051	522 020 013	Manufacture of furniture
32	Iná výroba	244 547 485	235 010 670	273 174 117	Other manufacturing
33	Oprava a inštalácia strojov	828 703 610	569 441 103	545 817 027	Repair and installation of machinery
35	Dodávka elektriny, plynu, pary	7 945 907 478	7 403 959 424	8 855 347 346	Electricity, gas, steam supply
36	Zber, úprava a dodávka vody	259 099 570	239 707 763	235 861 019	Water collection, treatment and supply
37	Čistenie a odvod odpadových vôd ^{*)}				Sewerage ^{*)}
38	Zber, spracúvanie a likv. odpadov	314 279 322	285 018 844	373 820 641	Waste collection, treatment and disposal activities
39	Ozdravovacie činnosti ^{*)}				Remediation activities ^{*)}

Kód	Kraj, okres	2019	2020	2021	Region, district
1	Bratislavský	23 659 678 247	21 685 987 019	24 200 531 801	Bratislavský
101	Bratislava I	2 060 101 680	1 947 362 328	2 188 707 677	Bratislava I
102	Bratislava II	7 311 836 459	6 474 026 959	8 706 579 656	Bratislava II
103	Bratislava III	642 122 236	539 883 393	536 492 767	Bratislava III
104	Bratislava IV	10 799 419 244	10 113 096 501	10 130 231 006	Bratislava IV
105	Bratislava V	218 478 670	188 081 412	192 119 899	Bratislava V
106	Malacky	1 989 256 770	1 888 206 315	1 839 205 394	Malacky
107	Pezinok	280 317 435	98 541 156	102 203 732	Pezinok
108	Senec	358 145 753	436 788 955	504 991 670	Senec
2	Trnavský	9 660 138 396	9 432 193 069	10 762 654 760	Trnavský
201	Dunajská Streda	590 664 400	629 844 125	755 720 902	Dunajská Streda
202	Galanta	1 926 035 392	1 645 738 413	2 090 313 170	Galanta
203	Hlohovec	841 962 316	767 780 993	999 609 754	Hlohovec
204	Piešťany	327 718 330	327 129 853	345 322 025	Piešťany
205	Senica	475 567 054	457 775 553	641 793 545	Senica
206	Skalica	1 052 765 725	1 079 374 636	1 242 520 829	Skalica
207	Trnava	4 445 425 179	4 524 549 496	4 687 374 535	Trnava
3	Trenčiansky	7 150 301 686	6 212 871 959	7 313 392 155	Trenčiansky
301	Bánovce nad Bebravou	506 880 354	453 553 039	303 514 630	Bánovce nad Bebravou
302	Ilava	848 063 739	786 372 296	902 838 663	Ilava
303	Myjava	172 028 003	159 088 960	192 197 170	Myjava
304	Nové Mesto nad Váhom	1 389 966 448	1 173 579 476	1 491 125 042	Nové Mesto nad Váhom
305	Partizánske	223 249 078	183 635 437	217 284 113	Partizánske
306	Považská Bystrica	896 525 251	784 196 348	810 046 654	Považská Bystrica
307	Prievidza	989 680 111	875 460 799	1 062 147 339	Prievidza
308	Púchov	1 585 003 837	1 277 005 176	1 697 455 754	Púchov
309	Trenčín	538 904 865	519 980 428	636 782 790	Trenčín

^{*)} údaje nie sú uvedené z dôvodu ochrany dôverných dát
data is not available due to confidential data protection

III.4 MEDZISPOTREBA

INTERMEDIATE CONSUMPTION

III.4-5. Medzis potreba

Intermediate consumption

dokončenie

end of table

v EUR

EUR

Kód	Kraj, okres	2019	2020	2021	Region, district
4	Nitriansky	4 964 634 884	4 463 996 468	5 438 746 824	Nitriansky
401	Komárno	640 115 728	578 213 913	700 470 489	Komárno
402	Levice	543 113 803	552 694 637	579 261 066	Levice
403	Nitra	2 188 658 613	1 900 262 082	2 266 708 464	Nitra
404	Nové Zámky	364 178 278	373 719 596	475 448 756	Nové Zámky
405	Šaľa	461 870 415	400 372 431	620 563 585	Šaľa
406	Topoľčany	502 702 984	453 027 084	546 369 811	Topoľčany
407	Zlaté Moravce	263 995 063	205 706 725	249 924 653	Zlaté Moravce
5	Žilinský	12 399 995 527	10 250 624 827	12 088 964 941	Žilinský
501	Bytča	280 541 897	240 801 803	295 129 508	Bytča
502	Čadca	164 764 943	138 604 031	149 734 240	Čadca
503	Dolný Kubín	450 064 447	371 159 402	499 562 167	Dolný Kubín
504	Kysucké Nové Mesto	555 804 186	456 469 578	540 747 905	Kysucké Nové Mesto
505	Liptovský Mikuláš	436 286 941	395 419 765	474 687 374	Liptovský Mikuláš
506	Martin	703 370 729	553 158 457	550 932 800	Martin
507	Námestovo	541 290 159	435 174 710	490 176 075	Námestovo
508	Ružomberok	425 656 666	393 835 351	559 084 652	Ružomberok
509	Turčianske Teplice	48 265 906	44 311 955	54 125 838	Turčianske Teplice
510	Tvrdošín	297 115 110	307 425 268	389 409 406	Tvrdošín
511	Žilina	8 496 834 643	6 914 264 507	8 085 374 976	Žilina
6	Banskobystrický	2 884 335 767	2 601 611 020	3 257 948 377	Banskobystrický
601	Banská Bystrica	504 507 167	466 331 472	565 589 159	Banská Bystrica
602	Banská Štiavnica	11 225 210	11 111 501	12 491 720	Banská Štiavnica
603	Brezno	277 298 814	248 108 219	363 894 355	Brezno
604	Detva	129 762 825	165 044 902	220 216 129	Detva
605	Krupina	65 691 850	64 403 279	70 000 254	Krupina
606	Lučenec	219 508 871	202 710 867	254 373 369	Lučenec
607	Poltár	12 304 446	11 104 752	13 817 412	Poltár
608	Revúca	136 825 668	108 360 042	134 276 559	Revúca
609	Rimavská Sobota	104 124 232	99 936 701	105 484 708	Rimavská Sobota
610	Veľký Krtíš	100 812 996	94 502 671	121 741 803	Veľký Krtíš
611	Zvolen	509 581 087	416 402 537	455 973 082	Zvolen
612	Žarnovica	171 825 913	180 009 374	230 602 051	Žarnovica
613	Žiar nad Hronom	640 866 688	533 584 703	709 487 776	Žiar nad Hronom
7	Prešovský	2 760 561 738	2 553 504 777	2 934 599 719	Prešovský
701	Bardejov	77 321 356	94 764 981	102 479 494	Bardejov
702	Humenné	308 105 108	274 385 722	301 014 556	Humenné
703	Kežmarok	223 237 803	227 668 868	255 188 280	Kežmarok
704	Levoča *)				Levoča *)
705	Medzilaborce *)				Medzilaborce *)
706	Poprad	978 821 345	949 426 455	1 051 863 293	Poprad
707	Prešov	706 033 001	593 603 825	743 649 397	Prešov
708	Sabinov	74 656 646	65 467 015	79 948 297	Sabinov
709	Snina	66 113 481	59 694 482	70 517 412	Snina
710	Stará Ľubovňa	60 945 243	59 529 518	73 875 930	Stará Ľubovňa
711	Stropkov	39 312 443	32 930 147	39 292 310	Stropkov
712	Svidník	13 378 388	8 850 045	9 475 842	Svidník
713	Vranov nad Topľou	206 977 488	180 728 134	198 114 001	Vranov nad Topľou
8	Košický	5 276 549 347	4 542 923 814	6 072 065 684	Košický
801	Gelnica	29 244 579	20 091 189	22 276 866	Gelnica
802	Košice I	800 540 552	719 743 178	763 413 066	Košice I
803	Košice II	2 240 978 315	1 716 804 438	2 976 012 048	Košice II
804	Košice III	8 449 123	9 179 998	10 594 429	Košice III
805	Košice IV	472 803 895	435 336 872	480 311 666	Košice IV
806	Košice - okolie	567 564 950	556 570 109	638 466 328	Košice - okolie
807	Michalovce	486 515 836	450 841 681	465 879 582	Michalovce
808	Rožňava	286 333 568	272 660 133	285 686 196	Rožňava
809	Sobrance	2 591 038	2 811 813	2 940 431	Sobrance
810	Spišská Nová Ves	341 910 942	321 171 324	383 305 704	Spišská Nová Ves
811	Trebišov	39 616 549	37 713 079	43 179 368	Trebišov

*) údaje nie sú uvedené z dôvodu ochrany dôverných dát
data is not available due to confidential data protection

III.5 ZÁSoby

STOCKS

III.5-1. Zásoby vlastnej výroby k 1.1.

Stocks of work-in-progress as of Jan. 1

v EUR

EUR

Kód	Štatistická klasifikácia ekonomických činností, Rev. 2 (SK NACE Rev. 2)	2019	2020	2021	Statistical Classification of Economic Activities, Rev. 2 (NACE Rev. 2)
	Priemysel spolu	3 129 793 568	3 262 670 419	2 890 367 959	Industry in total
05	Ťažba uhlia a lignitu ^{*)}				Mining of coal and lignite ^{*)}
07	Dobývanie kovových rúd ^{*)}				Mining of metal ores ^{*)}
08	Iná ťažba a dobývanie	18 534 556	22 699 933	21 123 575	Other mining and quarrying
09	Pomocné činnosti pri ťažbe ^{*)}	1 043 643			Mining support service activities ^{*)}
10	Výroba potravín	148 207 006	151 962 590	158 855 484	Manufacture of food products
11	Výroba nápojov	63 731 891	65 565 134	70 634 486	Manufacture of beverages
12	Výroba tabakových výrobkov	-	-	-	Manufacture of tobacco products
13	Výroba textilu	18 296 813	16 842 075	14 726 261	Manufacture of textiles
14	Výroba odevov	16 779 941	16 391 358	17 376 088	Manufacture of wearing apparel
15	Výroba kože a kožených výrobkov	53 878 819	60 852 218	47 743 222	Manufacture of leather and related products
16	Spracovanie dreva	49 156 134	50 414 273	49 277 399	Manufacture of wood
17	Výroba papiera a papier. výrobkov	67 810 611	66 524 362	61 510 578	Manufacture of paper and paper products
18	Tlač, reprodukcia záznam. médií	6 865 190	9 199 181	8 049 913	Printing and reproduction of recorded media
19	Výroba koksu, ropných produktov	197 671 811	212 256 751	151 720 234	Manufacture of coke and refined petroleum products
20	Výroba chemikálií	95 694 682	106 383 262	88 626 568	Manufacture of chemicals
21	Výroba základ. farmaceut. výrobkov	22 491 438	22 202 369	26 858 506	Manufacture of basic pharmaceutical products
22	Výroba výrobkov z gumy	203 216 561	216 254 293	196 244 876	Manufacture of rubber products
23	Výroba ostatných nekov. výrobkov	102 075 744	124 316 596	118 053 792	Manufacture of other non-metallic mineral products
24	Výroba a spracovanie kovov	431 431 863	406 093 766	379 643 220	Manufacture of basic metals
25	Výroba kovových konštrukcií	250 300 112	246 965 175	230 702 349	Manufacture of fabricated metal products
26	Výroba počítačových výrobkov	82 688 256	85 541 516	44 184 900	Manufacture of computer products
27	Výroba elektrických zariadení	169 720 412	157 198 582	157 840 340	Manufacture of electrical equipment
28	Výroba strojov a zariadení i.n.	342 192 472	361 240 739	361 863 828	Manufacture of machinery and equipment n.e.c.
29	Výroba motorových vozidiel	472 441 761	505 801 073	443 565 002	Manufacture of motor vehicles
30	Výroba ostat. doprav. prostriedkov	47 586 221	48 173 836	47 726 802	Manufacture of other transport equipment
31	Výroba nábytku	51 096 398	50 473 474	41 209 724	Manufacture of furniture
32	Iná výroba	21 288 744	20 835 247	20 198 964	Other manufacturing
33	Oprava a inštalácia strojov	27 687 665	23 920 671	26 586 333	Repair and installation of machinery
35	Dodávka elektriny, plynu, pary	157 044 244	202 997 433	99 001 385	Electricity, gas, steam supply
36	Zber, úprava a dodávka vody	753 998	207 456	177 347	Water collection, treatment and supply
37	Čistenie a odvod odpadových vôd ^{*)}				Sewerage ^{*)}
38	Zber, spracúvanie a likv. odpadov	7 035 278	4 078 104	3 286 739	Waste collection, treatment and disposal activities
39	Ozdravovacie činnosti ^{*)}				Remediation activities ^{*)}

Kód	Kraj, okres	2019	2020	2021	Region, district
1	Bratislavský	647 557 684	703 426 628	529 029 994	Bratislavský
101	Bratislava I	10 389 459	12 851 076	14 123 176	Bratislava I
102	Bratislava II	389 880 983	452 496 179	284 777 261	Bratislava II
103	Bratislava III	24 175 972	26 437 732	31 092 408	Bratislava III
104	Bratislava IV	112 432 813	122 890 200	111 080 614	Bratislava IV
105	Bratislava V	9 730 003	4 900 436	4 997 446	Bratislava V
106	Malacky	59 074 603	43 697 720	46 994 257	Malacky
107	Pezinok	35 538 366	18 784 434	18 998 080	Pezinok
108	Senec	6 335 485	21 368 851	16 966 752	Senec
2	Trnavský	370 387 065	397 184 061	341 857 571	Trnavský
201	Dunajská Streda	32 131 284	38 782 459	35 928 629	Dunajská Streda
202	Galanta	74 453 169	79 698 573	64 235 881	Galanta
203	Hlohovec	54 510 353	54 398 323	56 756 872	Hlohovec
204	Piešťany	9 611 854	9 391 645	9 601 669	Piešťany
205	Senica	34 159 558	31 391 465	37 508 740	Senica
206	Skalica	42 429 054	44 740 693	40 333 406	Skalica
207	Trnava	123 091 793	138 780 903	97 492 374	Trnava
3	Trenčiansky	490 792 448	515 783 539	506 108 633	Trenčiansky
301	Bánovce nad Bebravou	28 194 157	32 165 889	23 597 135	Bánovce nad Bebravou
302	Ilava	54 603 054	63 798 902	65 818 017	Ilava
303	Myjava	14 711 385	15 560 270	15 370 346	Myjava
304	Nové Mesto nad Váhom	113 633 637	125 033 726	118 248 779	Nové Mesto nad Váhom
305	Partizánske	16 238 183	17 101 133	13 330 189	Partizánske
306	Považská Bystrica	38 291 947	43 339 400	40 441 637	Považská Bystrica
307	Prievidza	50 259 421	54 274 400	42 050 578	Prievidza
308	Púchov	106 712 025	103 744 502	113 182 125	Púchov
309	Trenčín	68 148 639	60 765 317	74 069 827	Trenčín

^{*)} údaje nie sú uvedené z dôvodu ochrany dôverných dát
data is not available due to confidential data protection

III.5 ZÁSoby

STOCKS

III.5-1. Zásoby vlastnej výroby k 1.1.

Stocks of work-in-progress as of Jan. 1

dokončenie

end of table

v EUR

EUR

Kód	Kraj, okres	2019	2020	2021	Region, district
4 Nitriansky		289 265 980	293 858 628	262 759 877	Nitriansky
401 Komárno		55 378 608	60 148 098	56 457 726	Komárno
402 Levice		27 811 618	29 438 950	22 477 682	Levice
403 Nitra		89 703 518	87 400 814	75 593 761	Nitra
404 Nové Zámky		24 370 838	24 793 522	25 095 869	Nové Zámky
405 Šaľa		41 331 461	42 908 709	34 567 777	Šaľa
406 Topoľčany		24 760 887	23 542 910	24 410 158	Topoľčany
407 Zlaté Moravce		25 909 050	25 625 625	24 156 904	Zlaté Moravce
5 Žilinský		423 579 712	465 768 703	386 748 025	Žilinský
501 Bytča		10 253 212	10 046 768	8 729 101	Bytča
502 Čadca		9 279 243	8 782 474	9 320 389	Čadca
503 Dolný Kubín		45 449 583	52 789 262	54 381 847	Dolný Kubín
504 Kysucké Nové Mesto		53 256 158	52 031 523	35 034 022	Kysucké Nové Mesto
505 Liptovský Mikuláš		33 294 960	41 797 649	38 091 770	Liptovský Mikuláš
506 Martin		52 179 609	54 074 748	44 514 087	Martin
507 Námestovo		21 061 599	22 007 230	21 908 928	Námestovo
508 Ružomberok		26 923 912	29 191 344	24 737 525	Ružomberok
509 Turčianske Teplice		1 239 266	1 367 704	1 853 092	Turčianske Teplice
510 Tvrdošín		17 560 052	22 426 334	22 478 426	Tvrdošín
511 Žilina		153 082 118	171 253 667	125 698 838	Žilina
6 Banskobystrický		274 116 580	283 774 144	273 735 593	Banskobystrický
601 Banská Bystrica		51 774 701	55 251 004	50 525 979	Banská Bystrica
602 Banská Štiavnica		85 683	1 103 494	982 349	Banská Štiavnica
603 Brezno		37 714 678	40 922 049	45 669 556	Brezno
604 Detva		14 723 188	13 325 769	17 623 286	Detva
605 Krupina		7 459 879	6 867 715	7 772 367	Krupina
606 Lučenec		20 181 524	22 502 807	21 270 293	Lučenec
607 Poltár		2 760 086	3 499 792	3 687 769	Poltár
608 Revúca		20 546 588	23 714 825	22 763 616	Revúca
609 Rimavská Sobota		4 008 929	4 585 828	3 774 032	Rimavská Sobota
610 Veľký Krtíš		6 516 698	8 965 468	8 068 388	Veľký Krtíš
611 Zvolen		32 180 677	29 821 024	26 479 350	Zvolen
612 Žarnovica		16 256 126	17 112 215	17 246 959	Žarnovica
613 Žiar nad Hronom		59 907 823	56 102 154	47 871 649	Žiar nad Hronom
7 Prešovský		232 673 258	222 386 994	231 679 369	Prešovský
701 Bardejov		6 145 929	7 732 381	7 980 413	Bardejov
702 Humenné		35 418 600	34 596 033	28 808 857	Humenné
703 Kežmarok		14 422 933	14 704 046	15 645 976	Kežmarok
704 Levoča ^{*)}					Levoča ^{*)}
705 Medzilaborce ^{*)}					Medzilaborce ^{*)}
706 Poprad		92 741 118	83 116 846	92 922 431	Poprad
707 Prešov		46 537 866	45 321 111	46 597 600	Prešov
708 Sabinov		9 390 750	7 745 238	8 604 322	Sabinov
709 Snina		3 165 575	2 503 830	2 680 616	Snina
710 Stará Ľubovňa		6 374 948	8 126 234	7 691 629	Stará Ľubovňa
711 Stropkov		2 410 411	2 337 117	2 573 265	Stropkov
712 Svidník		3 317 320	3 041 211	1 874 762	Svidník
713 Vranov nad Topľou		12 427 692	12 836 821	15 712 252	Vranov nad Topľou
8 Košický		401 420 841	380 487 722	358 448 897	Košický
801 Gelnica		2 795 409	2 275 409	2 114 390	Gelnica
802 Košice I		7 181 075	8 277 348	7 945 231	Košice I
803 Košice II		271 095 844	243 070 045	217 748 207	Košice II
804 Košice III		18 856	9 260	52 014	Košice III
805 Košice IV		23 920 516	30 039 287	21 298 696	Košice IV
806 Košice - okolie		31 891 508	33 592 064	43 440 768	Košice - okolie
807 Michalovce		21 472 027	19 047 838	23 713 661	Michalovce
808 Rožňava		17 650 138	14 742 829	14 422 566	Rožňava
809 Sobrance		171 645	152 805	179 234	Sobrance
810 Spišská Nová Ves		21 676 291	26 019 445	24 294 123	Spišská Nová Ves
811 Trebišov		3 547 532	3 261 392	3 240 007	Trebišov

*) údaje nie sú uvedené z dôvodu ochrany dôverných dát
data is not available due to confidential data protection

III.5 ZÁSoby

STOCKS

III.5-2. Zásoby vlastnej výroby k 31.12.

Stocks of work-in-progress as of Dec. 31

v EUR

EUR

Kód	Štatistická klasifikácia ekonomických činností, Rev. 2 (SK NACE Rev. 2)	2019	2020	2021	Statistical Classification of Economic Activities, Rev. 2 (NACE Rev. 2)
	Priemysel spolu	3 280 865 044	2 901 085 858	3 919 364 275	Industry in total
05	Ťažba uhlia a lignitu ¹⁾				Mining of coal and lignite ¹⁾
07	Dobývanie kovových rúd ¹⁾				Mining of metal ores ¹⁾
08	Iná ťažba a dobývanie	21 783 984	22 466 152	19 447 276	Other mining and quarrying
09	Pomocné činnosti pri ťažbe ¹⁾	237 057			Mining support service activities ¹⁾
10	Výroba potravín	149 555 167	161 812 450	178 505 925	Manufacture of food products
11	Výroba nápojov	65 649 747	69 406 003	72 362 867	Manufacture of beverages
12	Výroba tabakových výrobkov	-	-	-	Manufacture of tobacco products
13	Výroba textilu	17 335 617	15 320 221	14 263 952	Manufacture of textiles
14	Výroba odevov	16 457 206	16 563 893	16 246 838	Manufacture of wearing apparel
15	Výroba kože a kožených výrobkov	59 425 650	47 763 560	57 882 659	Manufacture of leather and related products
16	Spracovanie dreva	51 660 155	49 455 418	62 788 335	Manufacture of wood
17	Výroba papiera a papier. výrobkov	66 486 046	61 661 368	81 276 126	Manufacture of paper and paper products
18	Tlač, reprodukcia záznam. médií	6 962 855	10 343 661	8 660 891	Printing and reproduction of recorded media
19	Výroba koksu, ropných produktov	212 256 751	151 720 234	271 892 238	Manufacture of coke and refined petroleum products
20	Výroba chemikálií	108 271 795	91 938 284	122 743 909	Manufacture of chemicals
21	Výroba zákl. farmaceut. výrobkov	22 169 015	23 772 863	29 589 164	Manufacture of basic pharmaceutical products
22	Výroba výrobkov z gumy	216 627 269	200 119 394	230 100 624	Manufacture of rubber products
23	Výroba ostatných nekov. výrobkov	120 556 624	115 836 416	119 470 931	Manufacture of other non-metallic mineral products
24	Výroba a spracovanie kovov	395 122 532	371 223 336	733 610 312	Manufacture of basic metals
25	Výroba kovových konštrukcií	264 680 167	247 578 472	274 715 872	Manufacture of fabricated metal products
26	Výroba počítačových výrobkov	81 168 194	64 180 346	80 490 041	Manufacture of computer products
27	Výroba elektrických zariadení	178 256 947	150 415 984	194 889 928	Manufacture of electrical equipment
28	Výroba strojov a zariadení i.n.	350 674 359	334 623 571	449 732 269	Manufacture of machinery and equipment n.e.c.
29	Výroba motorových vozidiel	514 327 743	452 831 298	604 403 961	Manufacture of motor vehicles
30	Výroba ostat. doprav. prostriedkov	47 057 960	48 437 993	59 132 299	Manufacture of other transport equipment
31	Výroba nábytku	51 203 348	43 061 644	47 619 828	Manufacture of furniture
32	Iná výroba	21 081 353	19 788 990	25 108 931	Other manufacturing
33	Oprava a inštalácia strojov	26 272 823	24 897 003	29 277 300	Repair and installation of machinery
35	Dodávka elektriny, plynu, pary	200 563 623	99 003 325	126 808 793	Electricity, gas, steam supply
36	Zber, úprava a dodávka vody	206 277	177 347	269 100	Water collection, treatment and supply
37	Čistenie a odvod odpadových vôd ¹⁾				Sewerage ¹⁾
38	Zber, spracúvanie a likv. odpadov	6 898 549	3 106 586	3 517 933	Waste collection, treatment and disposal activities
39	Ozdravovacie činnosti ¹⁾				Remediation activities ¹⁾

Kód	Kraj, okres	2019	2020	2021	Region, district
1	Bratislavský	727 437 891	531 913 481	827 852 428	Bratislavský
101	Bratislava I	11 129 301	13 293 637	15 501 079	Bratislava I
102	Bratislava II	446 440 564	288 328 396	436 063 228	Bratislava II
103	Bratislava III	28 371 882	29 748 301	29 861 372	Bratislava III
104	Bratislava IV	126 795 618	111 182 519	253 774 060	Bratislava IV
105	Bratislava V	7 005 734	5 039 713	8 284 061	Bratislava V
106	Malacky	64 319 335	47 755 638	49 801 778	Malacky
107	Pezinok	34 339 783	19 433 128	17 483 546	Pezinok
108	Senec	9 035 674	17 132 149	17 083 304	Senec
2	Trnavský	390 309 064	348 416 833	427 561 211	Trnavský
201	Dunajská Streda	35 503 173	38 167 844	41 503 372	Dunajská Streda
202	Galanta	80 465 712	64 058 674	87 484 217	Galanta
203	Hlohovec	54 175 617	56 756 908	81 053 355	Hlohovec
204	Piešťany	9 145 183	9 347 005	10 775 773	Piešťany
205	Senica	30 757 853	32 422 345	47 184 069	Senica
206	Skalica	41 915 266	40 822 550	51 023 351	Skalica
207	Trnava	138 346 260	106 841 507	108 537 074	Trnava
3	Trenčiansky	518 824 353	501 417 932	593 003 363	Trenčiansky
301	Bánovce nad Bebravou	30 949 734	32 574 089	22 968 742	Bánovce nad Bebravou
302	Ilava	63 272 778	63 271 671	79 300 516	Ilava
303	Myjava	15 287 298	14 471 713	20 389 789	Myjava
304	Nové Mesto nad Váhom	121 929 009	107 966 441	125 273 507	Nové Mesto nad Váhom
305	Partizánske	16 991 844	13 119 813	10 968 063	Partizánske
306	Považská Bystrica	41 336 283	40 984 536	47 847 758	Považská Bystrica
307	Prievidza	56 624 738	44 573 566	57 715 316	Prievidza
308	Púchov	105 737 602	112 948 799	135 613 652	Púchov
309	Trenčín	66 695 067	71 507 304	92 926 020	Trenčín

¹⁾ údaje nie sú uvedené z dôvodu ochrany dôverných dát
data is not available due to confidential data protection

III.5 ZÁSObY

STOCKS

III.5-2. Zásoby vlastnej výroby k 31.12.

Stocks of work-in-progress as of Dec. 31

dokončenie

end of table

v EUR

EUR

Kód	Kraj, okres	2019	2020	2021	Region, district
4	Nitriansky	290 330 279	266 894 842	347 570 165	Nitriansky
401	Komárno	61 298 998	55 955 665	67 441 550	Komárno
402	Levice	29 559 927	26 189 688	28 269 526	Levice
403	Nitra	82 826 691	74 869 301	118 905 862	Nitra
404	Nové Zámky	23 453 261	26 195 921	28 387 086	Nové Zámky
405	Šaľa	43 217 788	36 362 664	49 396 152	Šaľa
406	Topoľčany	24 760 017	23 207 200	26 984 313	Topoľčany
407	Zlaté Moravce	25 213 597	24 114 403	28 185 676	Zlaté Moravce
5	Žilinský	468 091 667	387 548 856	457 068 690	Žilinský
501	Bytča	10 193 185	8 536 870	12 147 317	Bytča
502	Čadca	8 501 041	9 636 725	8 680 776	Čadca
503	Dolný Kubín	52 170 955	54 957 028	73 189 952	Dolný Kubín
504	Kysucké Nové Mesto	52 193 310	35 029 654	44 504 304	Kysucké Nové Mesto
505	Liptovský Mikuláš	41 948 453	37 953 412	45 503 156	Liptovský Mikuláš
506	Martin	53 330 467	44 817 558	53 473 431	Martin
507	Námestovo	23 532 641	20 233 784	19 340 360	Námestovo
508	Ružomberok	29 548 998	25 147 769	38 848 313	Ružomberok
509	Turčianske Teplice	1 368 993	1 354 769	1 347 861	Turčianske Teplice
510	Tvrdošín	22 491 801	22 529 313	29 187 363	Tvrdošín
511	Žilina	172 811 823	127 351 974	130 845 857	Žilina
6	Banskobystrický	284 767 210	274 088 961	365 057 698	Banskobystrický
601	Banská Bystrica	56 806 091	51 013 756	62 880 942	Banská Bystrica
602	Banská Štiavnica	85 751	1 190 130	347 581	Banská Štiavnica
603	Brezno	38 844 647	43 404 986	56 621 334	Brezno
604	Detva	14 203 783	17 973 020	27 375 181	Detva
605	Krupina	7 128 513	7 772 367	6 977 166	Krupina
606	Lučenec	23 718 640	21 841 218	22 659 251	Lučenec
607	Poltár	3 300 254	3 687 770	2 832 825	Poltár
608	Revúca	25 960 880	22 807 380	23 385 412	Revúca
609	Rimavská Sobota	5 414 350	4 096 419	6 491 334	Rimavská Sobota
610	Veľký Krtíš	8 318 144	8 592 580	6 811 686	Veľký Krtíš
611	Zvolen	29 240 593	26 888 555	35 864 257	Zvolen
612	Žarnovica	16 495 044	17 255 360	21 210 111	Žarnovica
613	Žiar nad Hronom	55 250 520	47 565 420	91 600 618	Žiar nad Hronom
7	Prešovský	221 922 521	225 219 026	266 229 972	Prešovský
701	Bardejov	6 535 190	7 825 145	9 440 827	Bardejov
702	Humenné	34 746 983	28 816 605	34 282 395	Humenné
703	Kežmarok	14 696 045	14 426 927	16 680 771	Kežmarok
704	Levoča *)				Levoča *)
705	Medzilaborce *)				Medzilaborce *)
706	Poprad	82 427 904	87 594 526	104 753 222	Poprad
707	Prešov	47 089 693	49 031 181	58 155 564	Prešov
708	Sabinov	7 529 717	6 108 271	12 633 841	Sabinov
709	Snina	2 503 828	2 770 334	2 760 443	Snina
710	Stará Ľubovňa	7 679 059	8 086 764	8 912 314	Stará Ľubovňa
711	Stropkov	2 364 543	2 763 073	3 219 360	Stropkov
712	Svidník	3 041 211	1 874 762	1 701 958	Svidník
713	Vranov nad Topľou	13 008 086	15 330 557	12 972 099	Vranov nad Topľou
8	Košický	379 182 059	365 585 927	635 020 748	Košický
801	Gelnica	2 701 074	2 214 471	1 780 586	Gelnica
802	Košice I	8 445 843	8 674 435	7 316 062	Košice I
803	Košice II	242 496 288	218 952 243	467 323 563	Košice II
804	Košice III	8 630	8 679	13 667	Košice III
805	Košice IV	28 830 755	24 576 482	25 086 735	Košice IV
806	Košice - okolie	33 499 815	42 803 200	47 136 337	Košice - okolie
807	Michalovce	18 795 269	25 264 226	31 063 348	Michalovce
808	Rožňava	14 867 079	14 422 567	17 923 284	Rožňava
809	Sobrance	153 838	178 285	424 416	Sobrance
810	Spišská Nová Ves	26 105 294	25 264 144	32 733 303	Spišská Nová Ves
811	Trebišov	3 278 174	3 227 195	4 219 447	Trebišov

*) údaje nie sú uvedené z dôvodu ochrany dôverných dát
data is not available due to confidential data protection

III.5 ZÁSoby

STOCKS

III.5-3. Zásoby materiálu k 1.1.

Stocks of material as of Jan. 1

v EUR

EUR

Kód	Štatistická klasifikácia ekonomických činností, Rev. 2 (SK NACE Rev. 2)	2019	2020	2021	Statistical Classification of Economic Activities, Rev. 2 (NACE Rev. 2)
	Priemysel spolu	4 765 231 014	4 670 676 204	4 670 304 643	Industry in total
05	Ťažba uhlia a lignitu ^{*)}				Mining of coal and lignite ^{*)}
07	Dobývanie kovových rúd ^{*)}				Mining of metal ores ^{*)}
08	Iná ťažba a dobývanie	3 283 580	2 648 526	2 118 304	Other mining and quarrying
09	Pomocné činnosti pri ťažbe ^{*)}	9 306 711			Mining support service activities ^{*)}
10	Výroba potravín	149 768 193	171 708 966	176 965 294	Manufacture of food products
11	Výroba nápojov	60 275 594	61 829 948	57 833 683	Manufacture of beverages
12	Výroba tabakových výrobkov	-	-	-	Manufacture of tobacco products
13	Výroba textilu	33 681 464	28 746 111	28 230 171	Manufacture of textiles
14	Výroba odevov	18 561 399	18 140 373	18 424 789	Manufacture of wearing apparel
15	Výroba kože a kožených výrobkov	48 415 691	49 233 430	48 552 534	Manufacture of leather and related products
16	Spracovanie dreva	48 257 464	40 992 429	38 119 799	Manufacture of wood
17	Výroba papiera a papier. výrobkov	82 254 323	97 716 261	92 584 260	Manufacture of paper and paper products
18	Tlač, reprodukcia záznam. médií	14 230 453	14 926 393	13 343 113	Printing and reproduction of recorded media
19	Výroba koksu, ropných produktov	93 532 167	87 033 012	104 793 085	Manufacture of coke and refined petroleum products
20	Výroba chemikálií	95 180 459	95 294 351	96 139 875	Manufacture of chemicals
21	Výroba zákl. farmaceut. výrobkov	22 146 644	24 649 844	23 123 353	Manufacture of basic pharmaceutical products
22	Výroba výrobkov z gumy	223 376 505	234 976 351	208 854 804	Manufacture of rubber products
23	Výroba ostatných nekov. výrobkov	123 743 578	133 784 354	130 401 569	Manufacture of other non-metallic mineral products
24	Výroba a spracovanie kovov	412 720 301	341 928 880	370 662 386	Manufacture of basic metals
25	Výroba kovových konštrukcií	347 755 528	322 789 813	295 520 278	Manufacture of fabricated metal products
26	Výroba počítačových výrobkov	486 229 154	388 682 386	404 749 803	Manufacture of computer products
27	Výroba elektrických zariadení	282 662 191	257 631 803	293 183 822	Manufacture of electrical equipment
28	Výroba strojov a zariadení i.n.	419 678 149	398 608 286	445 325 885	Manufacture of machinery and equipment n.e.c.
29	Výroba motorových vozidiel	1 069 763 876	1 158 392 634	1 099 799 697	Manufacture of motor vehicles
30	Výroba ostat. doprav. prostriedkov	38 650 320	43 915 380	44 188 614	Manufacture of other transport equipment
31	Výroba nábytku	70 691 196	70 392 062	63 939 086	Manufacture of furniture
32	Iná výroba	40 506 527	43 095 478	40 158 227	Other manufacturing
33	Oprava a inštalácia strojov	43 438 507	47 507 570	45 498 974	Repair and installation of machinery
35	Dodávka elektriny, plynu, pary	502 975 001	504 995 278	497 469 393	Electricity, gas, steam supply
36	Zber, úprava a dodávka vody	10 156 520	10 750 711	10 715 063	Water collection, treatment and supply
37	Čistenie a odvod odpadových vôd ^{*)}				Sewerage ^{*)}
38	Zber, spracúvanie a likv. odpadov	11 827 199	13 202 123	11 875 708	Waste collection, treatment and disposal activities
39	Ozdravovacie činnosti ^{*)}				Remediation activities ^{*)}

Kód	Kraj, okres	2019	2020	2021	Region, district
1	Bratislavský	1 050 846 773	1 107 815 740	1 099 556 987	Bratislavský
101	Bratislava I	40 158 979	45 971 919	39 008 355	Bratislava I
102	Bratislava II	602 096 524	603 701 820	616 751 374	Bratislava II
103	Bratislava III	34 792 745	32 666 817	29 960 034	Bratislava III
104	Bratislava IV	210 550 227	257 000 563	248 828 655	Bratislava IV
105	Bratislava V	10 204 374	8 798 427	8 528 649	Bratislava V
106	Malacky	101 678 641	108 528 159	103 571 299	Malacky
107	Pezinok	32 659 850	12 980 813	14 680 727	Pezinok
108	Senec	18 705 433	38 167 222	38 227 894	Senec
2	Trnavský	730 532 471	628 550 888	670 956 258	Trnavský
201	Dunajská Streda	61 195 659	63 162 614	67 432 457	Dunajská Streda
202	Galanta	288 142 628	188 075 953	234 781 344	Galanta
203	Hlohovec	65 923 393	61 667 153	60 336 203	Hlohovec
204	Piešťany	33 748 113	36 390 519	36 309 344	Piešťany
205	Senica	53 435 197	43 378 786	50 715 952	Senica
206	Skalica	74 110 510	77 646 924	81 504 172	Skalica
207	Trnava	153 976 971	158 228 939	139 876 786	Trnava
3	Trenčiansky	598 915 113	573 712 160	587 851 842	Trenčiansky
301	Bánovce nad Bebravou	31 910 826	40 785 359	33 775 058	Bánovce nad Bebravou
302	Ilava	96 591 000	90 837 397	87 380 120	Ilava
303	Myjava	15 482 532	15 412 521	16 929 451	Myjava
304	Nové Mesto nad Váhom	143 837 600	126 783 383	132 079 380	Nové Mesto nad Váhom
305	Partizánske	20 153 784	16 287 714	19 100 114	Partizánske
306	Považská Bystrica	73 504 917	69 102 259	64 167 518	Považská Bystrica
307	Prievidza	76 262 212	71 609 802	75 626 874	Prievidza
308	Púchov	66 915 969	72 037 801	81 518 414	Púchov
309	Trenčín	74 256 273	70 855 924	77 274 913	Trenčín

^{*)} údaje nie sú uvedené z dôvodu ochrany dôverných dát
data is not available due to confidential data protection

III.5 ZÁSoby

STOCKS

III.5-3. Zásoby materiálu k 1.1.

Stocks of material as of Jan. 1

dokončenie
v EURend of table
EUR

Kód	Kraj, okres	2019	2020	2021	Region, district
4	Nitriansky	479 473 768	475 016 787	498 243 619	Nitriansky
401	Komárno	69 334 608	80 369 434	82 882 267	Komárno
402	Levice	55 602 230	63 438 148	58 295 109	Levice
403	Nitra	195 205 561	179 675 847	202 695 961	Nitra
404	Nové Zámky	38 950 500	37 472 606	37 112 430	Nové Zámky
405	Šaľa	44 138 802	42 048 332	39 826 304	Šaľa
406	Topoľčany	46 601 583	43 051 487	47 614 474	Topoľčany
407	Zlaté Moravce	29 640 484	28 960 933	29 817 074	Zlaté Moravce
5	Žilinský	862 388 555	922 259 642	845 502 149	Žilinský
501	Bytča	29 784 244	28 043 722	30 057 911	Bytča
502	Čadca	17 244 379	15 338 057	15 922 081	Čadca
503	Dolný Kubín	54 016 600	46 063 566	43 790 088	Dolný Kubín
504	Kysucké Nové Mesto	38 387 606	43 637 780	40 663 637	Kysucké Nové Mesto
505	Liptovský Mikuláš	35 410 579	37 676 890	39 761 340	Liptovský Mikuláš
506	Martin	72 969 309	76 877 871	61 122 057	Martin
507	Námestovo	32 532 032	29 759 662	37 381 150	Námestovo
508	Ružomberok	39 995 879	54 239 348	49 778 912	Ružomberok
509	Turčianske Teplice	4 376 517	3 639 569	4 715 118	Turčianske Teplice
510	Tvrdošín	43 997 483	48 401 845	48 546 298	Tvrdošín
511	Žilina	493 673 927	538 581 332	473 763 557	Žilina
6	Banskobystrický	274 066 855	259 316 435	266 355 032	Banskobystrický
601	Banská Bystrica	50 771 217	50 184 628	53 826 802	Banská Bystrica
602	Banská Štiavnica	383 050	1 412 689	2 064 528	Banská Štiavnica
603	Brezno	40 862 887	39 738 928	40 146 345	Brezno
604	Detva	9 116 109	14 784 120	19 945 809	Detva
605	Krupina	7 232 936	7 821 444	9 563 159	Krupina
606	Lučenec	22 632 410	19 894 181	19 422 690	Lučenec
607	Poltár	3 339 297	2 543 971	2 906 977	Poltár
608	Revúca	16 998 337	13 925 954	12 630 309	Revúca
609	Rimavská Sobota	4 306 498	4 561 322	5 064 999	Rimavská Sobota
610	Veľký Krtíš	8 716 278	11 422 704	11 743 734	Veľký Krtíš
611	Zvolen	36 170 620	29 619 116	27 128 125	Zvolen
612	Žarnovica	12 991 606	14 702 519	15 128 529	Žarnovica
613	Žiar nad Hronom	60 545 610	48 704 859	46 783 026	Žiar nad Hronom
7	Prešovský	322 728 236	294 807 874	289 674 866	Prešovský
701	Bardejov	8 135 453	9 640 424	7 613 028	Bardejov
702	Humenné	33 434 432	32 022 460	27 119 789	Humenné
703	Kežmarok	18 834 630	18 965 882	24 971 489	Kežmarok
704	Levoča ^{*)}				Levoča ^{*)}
705	Medzilaborce ^{*)}				Medzilaborce ^{*)}
706	Poprad	99 589 410	87 659 875	91 868 516	Poprad
707	Prešov	96 036 191	81 955 913	81 163 437	Prešov
708	Sabinov	13 671 417	14 066 529	11 240 036	Sabinov
709	Snina	12 758 968	13 479 838	9 578 370	Snina
710	Stará Ľubovňa	9 529 670	9 371 566	9 180 302	Stará Ľubovňa
711	Stropkov	4 769 262	4 472 491	5 148 236	Stropkov
712	Svidník	1 207 500	997 612	807 205	Svidník
713	Vranov nad Topľou	24 043 734	21 361 682	20 395 702	Vranov nad Topľou
8	Košický	446 279 243	409 196 678	412 163 890	Košický
801	Gelnica	3 763 758	3 462 271	3 508 396	Gelnica
802	Košice I	11 934 866	13 805 034	12 867 446	Košice I
803	Košice II	242 962 693	191 262 527	205 201 556	Košice II
804	Košice III	226 262	473 873	468 010	Košice III
805	Košice IV	46 130 714	57 143 518	49 212 827	Košice IV
806	Košice - okolie	40 141 422	40 773 081	47 002 404	Košice - okolie
807	Michalovce	43 565 170	42 142 560	33 433 627	Michalovce
808	Rožňava	20 313 426	20 676 090	21 164 939	Rožňava
809	Sobrance	72 555	126 141	83 795	Sobrance
810	Spišská Nová Ves	32 636 922	34 311 171	35 014 325	Spišská Nová Ves
811	Trebišov	4 531 455	5 020 412	4 206 565	Trebišov

*) údaje nie sú uvedené z dôvodu ochrany dôverných dát
data is not available due to confidential data protection

III.5 ZÁSoby

STOCKS

III.5-4. Zásoby materiálu k 31.12.

Stocks of material as of Dec.31

v EUR

EUR

Kód	Štatistická klasifikácia ekonomických činností, Rev. 2 (SK NACE Rev. 2)	2019	2020	2021	Statistical Classification of Economic Activities, Rev. 2 (NACE Rev. 2)
	Priemysel spolu	4 666 378 149	4 647 782 232	6 054 722 814	Industry in total
05	Ťažba uhlia a lignitu ^{*)}				Mining of coal and lignite ^{*)}
07	Dobývanie kovových rúd ^{*)}				Mining of metal ores ^{*)}
08	Iná ťažba a dobývanie	2 913 016	2 658 268	3 341 966	Other mining and quarrying
09	Pomocné činnosti pri ťažbe ^{*)}	4 555 345			Mining support service activities ^{*)}
10	Výroba potravín	162 032 612	173 682 809	211 583 395	Manufacture of food products
11	Výroba nápojov	61 207 090	57 470 608	65 710 176	Manufacture of beverages
12	Výroba tabakových výrobkov	-	-	-	Manufacture of tobacco products
13	Výroba textilu	31 372 577	28 134 664	38 785 977	Manufacture of textiles
14	Výroba odevov	18 352 489	18 322 664	19 491 293	Manufacture of wearing apparel
15	Výroba kože a kožených výrobkov	50 249 712	49 063 767	57 848 767	Manufacture of leather and related products
16	Spracovanie dreva	45 300 828	40 899 471	63 905 747	Manufacture of wood
17	Výroba papiera a papier. výrobkov	97 582 024	92 808 443	96 963 929	Manufacture of paper and paper products
18	Tlač, reprodukcia záznam. médií	14 522 908	13 781 415	18 516 074	Printing and reproduction of recorded media
19	Výroba koksu, ropných produktov	87 033 012	104 793 034	126 308 933	Manufacture of coke and refined petroleum products
20	Výroba chemikálií	96 845 492	96 539 160	118 151 138	Manufacture of chemicals
21	Výroba základ. farmaceut. výrobkov	24 775 598	23 722 960	21 484 908	Manufacture of basic pharmaceutical products
22	Výroba výrobkov z gumy	238 593 772	221 916 224	285 563 767	Manufacture of rubber products
23	Výroba ostatných nekov. výrobkov	129 064 429	133 665 108	152 484 307	Manufacture of other non-metallic mineral products
24	Výroba a spracovanie kovov	337 457 956	355 457 870	571 727 229	Manufacture of basic metals
25	Výroba kovových konštrukcií	325 908 923	327 477 970	422 179 366	Manufacture of fabricated metal products
26	Výroba počítačových výrobkov	385 692 914	441 945 509	664 193 778	Manufacture of computer products
27	Výroba elektrických zariadení	261 623 990	260 350 097	472 604 706	Manufacture of electrical equipment
28	Výroba strojov a zariadení i.n.	393 875 501	411 698 787	608 927 942	Manufacture of machinery and equipment n.e.c.
29	Výroba motorových vozidiel	1 173 277 440	1 104 296 670	1 322 942 920	Manufacture of motor vehicles
30	Výroba ostat. doprav. prostriedkov	40 768 345	43 716 623	58 012 667	Manufacture of other transport equipment
31	Výroba nábytku	71 407 282	67 113 881	85 647 966	Manufacture of furniture
32	Iná výroba	36 025 872	39 684 837	53 623 760	Other manufacturing
33	Oprava a inštalácia strojov	43 809 291	45 566 219	54 191 365	Repair and installation of machinery
35	Dodávka elektriny, plynu, pary	505 145 647	462 814 710	424 666 328	Electricity, gas, steam supply
36	Zber, úprava a dodávka vody	10 765 313	10 691 769	12 773 525	Water collection, treatment and supply
37	Čistenie a odvod odpadových vôd ^{*)}				Sewerage ^{*)}
38	Zber, spracúvanie a likv. odpadov	13 501 493	11 773 712	14 821 801	Waste collection, treatment and disposal activities
39	Ozdravovacie činnosti ^{*)}				Remediation activities ^{*)}

Kód	Kraj, okres	2019	2020	2021	Region, district
1	Bratislavský	1 085 564 321	1 067 780 073	1 127 229 566	Bratislavský
101	Bratislava I	47 985 685	41 125 334	46 371 574	Bratislava I
102	Bratislava II	583 542 495	586 399 194	590 922 387	Bratislava II
103	Bratislava III	34 316 947	29 177 993	39 984 459	Bratislava III
104	Bratislava IV	258 627 215	246 415 838	261 606 524	Bratislava IV
105	Bratislava V	9 707 104	8 542 191	11 406 106	Bratislava V
106	Malacky	100 947 039	104 036 469	119 072 729	Malacky
107	Pezinok	33 290 154	13 678 452	15 757 694	Pezinok
108	Senec	17 147 682	38 404 602	42 108 093	Senec
2	Trnavský	626 043 129	675 302 047	1 001 881 332	Trnavský
201	Dunajská Streda	61 564 504	66 234 833	86 280 611	Dunajská Streda
202	Galanta	191 078 177	235 442 150	385 309 932	Galanta
203	Hlohovec	62 387 382	60 354 781	94 388 841	Hlohovec
204	Piešťany	36 053 168	35 870 515	46 414 308	Piešťany
205	Senica	38 107 969	50 711 233	92 310 427	Senica
206	Skalica	76 375 647	84 426 965	117 762 329	Skalica
207	Trnava	160 476 282	142 261 570	179 414 884	Trnava
3	Trenčiansky	563 573 380	584 714 267	785 129 458	Trenčiansky
301	Bánovce nad Bebravou	33 477 212	42 926 722	40 961 483	Bánovce nad Bebravou
302	Ilava	89 770 871	86 590 565	128 930 312	Ilava
303	Myjava	15 401 373	16 950 337	25 482 684	Myjava
304	Nové Mesto nad Váhom	124 340 064	120 954 032	177 106 469	Nové Mesto nad Váhom
305	Partizánske	15 873 302	18 954 700	22 597 689	Partizánske
306	Považská Bystrica	66 357 875	64 948 763	81 570 184	Považská Bystrica
307	Prievidza	73 204 708	75 781 656	100 410 783	Prievidza
308	Púchov	74 678 005	81 548 045	112 372 928	Púchov
309	Trenčín	70 469 970	76 059 447	95 696 926	Trenčín

^{*)} údaje nie sú uvedené z dôvodu ochrany dôverných dát
data is not available due to confidential data protection

III.5 ZÁSObY

STOCKS

III.5-4. Zásoby materiálu k 31.12.

Stocks of material as of Dec.31

dokončenie

end of table

v EUR

EUR

Kód	Kraj, okres	2019	2020	2021	Region, district
4 Nitriansky		493 743 623	496 310 315	674 364 200	Nitriansky
401 Komárno		79 983 353	82 639 312	103 349 837	Komárno
402 Levice		75 324 815	62 812 413	69 563 749	Levice
403 Nitra		183 467 228	194 536 865	292 166 728	Nitra
404 Nové Zámky		40 585 938	37 096 513	58 861 755	Nové Zámky
405 Šaľa		41 981 776	40 044 514	44 610 195	Šaľa
406 Topoľčany		44 326 408	49 352 798	61 510 993	Topoľčany
407 Zlaté Moravce		28 074 105	29 827 900	44 300 943	Zlaté Moravce
5 Žilinský		925 649 641	844 733 774	1 119 931 160	Žilinský
501 Bytča		28 158 635	30 066 622	39 173 990	Bytča
502 Čadca		16 077 908	16 226 660	22 212 325	Čadca
503 Dolný Kubín		47 098 399	43 406 235	55 342 427	Dolný Kubín
504 Kysucké Nové Mesto		44 298 977	40 556 711	57 327 528	Kysucké Nové Mesto
505 Liptovský Mikuláš		38 319 411	39 730 988	52 767 698	Liptovský Mikuláš
506 Martin		75 495 225	61 271 688	75 021 423	Martin
507 Námestovo		29 302 382	33 044 062	58 660 490	Námestovo
508 Ružomberok		54 731 568	49 674 578	48 249 707	Ružomberok
509 Turčianske Teplice		4 294 440	3 900 473	6 526 663	Turčianske Teplice
510 Tvrdošín		48 535 966	48 390 834	90 499 590	Tvrdošín
511 Žilina		539 336 730	478 464 923	614 149 319	Žilina
6 Banskobystrický		260 731 607	265 884 838	368 760 570	Banskobystrický
601 Banská Bystrica		52 194 745	53 057 043	70 173 921	Banská Bystrica
602 Banská Štiavnica		451 303	2 064 354	2 269 023	Banská Štiavnica
603 Brezno		40 779 776	38 836 796	46 463 236	Brezno
604 Detva		14 551 351	19 793 701	29 352 582	Detva
605 Krupina		9 929 807	9 563 159	12 770 574	Krupina
606 Lučenec		19 789 065	19 261 312	27 225 148	Lučenec
607 Poltár		2 562 476	2 906 984	3 361 649	Poltár
608 Revúca		14 016 272	12 586 476	20 078 583	Revúca
609 Rimavská Sobota		4 833 054	5 117 622	13 832 934	Rimavská Sobota
610 Veľký Krtíš		10 116 021	11 117 765	14 894 209	Veľký Krtíš
611 Zvolen		29 782 958	27 542 708	35 319 579	Zvolen
612 Žarnovica		12 611 799	15 126 455	23 320 840	Žarnovica
613 Žiar nad Hronom		49 112 980	48 910 463	69 698 292	Žiar nad Hronom
7 Prešovský		304 914 170	296 998 434	401 186 347	Prešovský
701 Bardejov		9 777 886	10 482 956	13 884 569	Bardejov
702 Humenné		31 949 992	26 850 393	33 360 891	Humenné
703 Kežmarok		19 327 915	23 978 817	30 117 562	Kežmarok
704 Levoča ^{*)}					Levoča ^{*)}
705 Medzilaborce ^{*)}					Medzilaborce ^{*)}
706 Poprad		86 606 915	92 102 480	135 334 995	Poprad
707 Prešov		92 702 099	84 066 842	119 590 692	Prešov
708 Sabinov		14 108 689	13 724 371	12 804 055	Sabinov
709 Snina		13 446 290	9 556 859	12 745 746	Snina
710 Stará Ľubovňa		9 306 890	9 710 826	14 503 858	Stará Ľubovňa
711 Stropkov		4 589 274	5 137 288	7 383 223	Stropkov
712 Svidník		920 840	999 695	1 343 784	Svidník
713 Vranov nad Topľou		21 455 022	19 794 265	19 041 011	Vranov nad Topľou
8 Košický		406 158 278	416 058 484	576 240 181	Košický
801 Gelnica		4 998 128	3 450 031	5 429 276	Gelnica
802 Košice I		12 996 940	13 286 737	15 202 220	Košice I
803 Košice II		191 507 366	201 712 002	300 825 316	Košice II
804 Košice III		603 707	211 272	1 223 492	Košice III
805 Košice IV		55 459 469	52 208 858	51 366 735	Košice IV
806 Košice - okolie		40 097 953	46 792 056	68 670 091	Košice - okolie
807 Michalovce		41 516 788	37 290 436	47 758 111	Michalovce
808 Rožňava		20 718 211	21 071 079	30 470 944	Rožňava
809 Sobrance		126 140	83 795	102 496	Sobrance
810 Spišská Nová Ves		33 439 418	35 389 742	50 059 805	Spišská Nová Ves
811 Trebišov		4 694 158	4 562 476	5 131 695	Trebišov

*) údaje nie sú uvedené z dôvodu ochrany dôverných dát
data is not available due to confidential data protection

III.5 ZÁSObY

STOCKS

III.5-5. Zásoby tovaru k 1.1.

Stocks of merchandise as of Jan. 1

v EUR

EUR

Kód	Štatistická klasifikácia ekonomických činností, Rev. 2 (SK NACE Rev. 2)	2019	2020	2021	Statistical Classification of Economic Activities, Rev. 2 (NACE Rev. 2)
	Priemysel spolu	491 955 570	498 255 891	412 402 531	Industry in total
05	Ťažba uhlia a lignitu ^{*)}				Mining of coal and lignite ^{*)}
07	Dobývanie kovových rúd ^{*)}				Mining of metal ores ^{*)}
08	Iná ťažba a dobývanie	379 773	331 252	210 750	Other mining and quarrying
09	Pomocné činnosti pri ťažbe ^{*)}	105 870			Mining support service activities ^{*)}
10	Výroba potravín	41 757 658	47 436 094	44 574 846	Manufacture of food products
11	Výroba nápojov	5 299 541	5 208 570	6 327 769	Manufacture of beverages
12	Výroba tabakových výrobkov	-	-	-	Manufacture of tobacco products
13	Výroba textilu	2 300 211	2 161 391	1 464 595	Manufacture of textiles
14	Výroba odevov	4 539 715	4 500 511	4 183 397	Manufacture of wearing apparel
15	Výroba kože a kožených výrobkov	1 858 529	1 886 307	1 991 449	Manufacture of leather and related products
16	Spracovanie dreva	8 672 949	6 972 384	5 161 129	Manufacture of wood
17	Výroba papiera a papier. výrobkov	4 074 562	4 318 457	6 187 893	Manufacture of paper and paper products
18	Tlač, reprodukcia záznam. médií	1 419 776	1 925 802	2 831 355	Printing and reproduction of recorded media
19	Výroba koks, ropných produktov	10 953 219	10 577 277	10 015 901	Manufacture of coke and refined petroleum products
20	Výroba chemikálií	7 820 837	9 482 525	8 341 259	Manufacture of chemicals
21	Výroba základ. farmaceut. výrobkov	903 975	832 504	877 211	Manufacture of basic pharmaceutical products
22	Výroba výrobkov z gumy	38 116 185	39 157 555	35 725 115	Manufacture of rubber products
23	Výroba ostatných nekov. výrobkov	15 882 850	18 418 307	15 421 253	Manufacture of other non-metallic mineral products
24	Výroba a spracovanie kovov	17 836 967	15 672 918	10 563 411	Manufacture of basic metals
25	Výroba kovových konštrukcií	37 984 297	33 876 585	28 589 229	Manufacture of fabricated metal products
26	Výroba počítačových výrobkov	24 569 956	6 786 386	3 894 276	Manufacture of computer products
27	Výroba elektrických zariadení	14 491 059	14 443 615	15 267 260	Manufacture of electrical equipment
28	Výroba strojov a zariadení i.n.	39 293 011	34 225 941	39 973 544	Manufacture of machinery and equipment n.e.c.
29	Výroba motorových vozidiel	170 963 365	180 439 076	120 594 966	Manufacture of motor vehicles
30	Výroba ostat. doprav. prostriedkov	1 186 890	1 212 379	3 094 663	Manufacture of other transport equipment
31	Výroba nábytku	9 555 315	8 012 165	7 560 919	Manufacture of furniture
32	Iná výroba	8 424 399	8 984 692	7 902 530	Other manufacturing
33	Oprava a inštalácia strojov	9 975 623	12 681 684	7 577 902	Repair and installation of machinery
35	Dodávka elektriny, plynu, pary	6 839 946	23 090 498	17 826 369	Electricity, gas, steam supply
36	Zber, úprava a dodávka vody	719 635	189 765	2 341	Water collection, treatment and supply
37	Čistenie a odvod odpadových vôd ^{*)}				Sewerage ^{*)}
38	Zber, spracúvanie a likv. odpadov	5 510 683	4 909 236	6 082 165	Waste collection, treatment and disposal activities
39	Ozdravovacie činnosti ^{*)}				Remediation activities ^{*)}

Kód	Kraj, okres	2019	2020	2021	Region, district
1	Bratislavský	112 797 703	133 970 175	93 367 160	Bratislavský
101	Bratislava I	4 244 918	3 823 741	2 963 220	Bratislava I
102	Bratislava II	24 450 403	43 407 906	37 588 238	Bratislava II
103	Bratislava III	8 485 777	8 425 958	10 333 122	Bratislava III
104	Bratislava IV	34 148 456	37 218 517	24 828 805	Bratislava IV
105	Bratislava V	3 471 319	23 528 574	2 742 830	Bratislava V
106	Malacky	28 757 533	8 636 501	9 659 600	Malacky
107	Pezinok	2 740 356	3 060 454	1 699 681	Pezinok
108	Senec	6 498 941	5 868 524	3 551 664	Senec
2	Trnavský	55 951 693	42 428 547	36 524 760	Trnavský
201	Dunajská Streda	3 224 934	2 285 111	4 134 895	Dunajská Streda
202	Galanta	8 947 682	10 564 810	7 934 311	Galanta
203	Hlohovec	3 787 364	4 033 831	3 968 278	Hlohovec
204	Piešťany	1 967 777	5 575 713	2 255 984	Piešťany
205	Senica	2 954 171	3 948 178	2 954 042	Senica
206	Skalica	3 085 842	3 609 052	2 870 292	Skalica
207	Trnava	31 983 923	12 411 852	12 406 958	Trnava
3	Trenčiansky	79 236 011	73 581 395	79 131 630	Trenčiansky
301	Bánovce nad Bebravou	1 410 916	1 967 273	1 051 894	Bánovce nad Bebravou
302	Ilava	26 348 062	20 604 372	23 766 683	Ilava
303	Myjava	911 899	1 923 584	2 493 001	Myjava
304	Nové Mesto nad Váhom	8 591 388	9 377 522	9 942 125	Nové Mesto nad Váhom
305	Partizánske	1 182 398	1 230 306	1 250 223	Partizánske
306	Považská Bystrica	7 007 564	3 470 017	6 112 305	Považská Bystrica
307	Prievidza	8 026 519	9 343 622	10 328 578	Prievidza
308	Púchov	13 403 152	15 604 338	13 969 568	Púchov
309	Trenčín	12 354 113	10 060 361	10 217 253	Trenčín

^{*)} údaje nie sú uvedené z dôvodu ochrany dôverných dát
data is not available due to confidential data protection

III.5 ZÁSoby

STOCKS

III.5-5. Zásoby tovaru k 1.1.

Stocks of merchandise as of Jan. 1

dokončenie

end of table

v EUR

EUR

Kód	Kraj, okres	2019	2020	2021	Region, district
4	Nitriansky	52 826 554	71 828 687	50 065 679	Nitriansky
401	Komárno	3 547 839	3 457 418	5 620 794	Komárno
402	Levice	2 125 994	15 580 423	2 748 957	Levice
403	Nitra	24 202 919	27 807 631	22 446 445	Nitra
404	Nové Zámky	6 008 786	7 681 512	4 314 559	Nové Zámky
405	Šaľa	1 012 310	1 062 712	958 113	Šaľa
406	Topoľčany	6 096 417	5 101 430	4 836 980	Topoľčany
407	Zlaté Moravce	9 832 289	11 137 561	9 139 831	Zlaté Moravce
5	Žilinský	105 887 761	94 339 185	70 365 488	Žilinský
501	Bytča	4 918 661	4 070 137	3 351 406	Bytča
502	Čadca	3 958 400	3 931 133	7 572 432	Čadca
503	Dolný Kubín	8 808 228	7 672 786	3 103 005	Dolný Kubín
504	Kysucké Nové Mesto	363 326	1 073 746	409 157	Kysucké Nové Mesto
505	Liptovský Mikuláš	3 730 697	3 627 123	3 735 570	Liptovský Mikuláš
506	Martin	3 303 126	3 036 154	2 245 754	Martin
507	Námestovo	733 400	841 792	809 549	Námestovo
508	Ružomberok	120 877	152 664	333 228	Ružomberok
509	Turčianske Teplice	920 680	708 107	1 333 714	Turčianske Teplice
510	Tvrdošín	1 091 315	1 395 914	1 382 397	Tvrdošín
511	Žilina	77 939 051	67 829 629	46 089 276	Žilina
6	Banskobystrický	38 764 036	38 950 742	30 444 410	Banskobystrický
601	Banská Bystrica	6 981 023	7 361 010	6 229 504	Banská Bystrica
602	Banská Štiavnica	17 187	9 549	260 330	Banská Štiavnica
603	Brezno	2 755 747	1 382 196	888 098	Brezno
604	Detva	2 142 609	2 382 708	2 250 929	Detva
605	Krupina	2 293 094	2 317 509	1 454 699	Krupina
606	Lučenec	2 888 140	2 851 947	1 987 705	Lučenec
607	Poltár	15 992	77 016	86 131	Poltár
608	Revúca	311 373	467 046	618 119	Revúca
609	Rimavská Sobota	2 468 785	2 096 512	2 251 118	Rimavská Sobota
610	Veľký Krtíš	605 785	1 049 913	334 282	Veľký Krtíš
611	Zvolen	1 773 571	2 255 938	2 765 303	Zvolen
612	Žarnovica	4 904 166	4 286 192	2 932 176	Žarnovica
613	Žiar nad Hronom	11 606 564	12 413 206	8 386 016	Žiar nad Hronom
7	Prešovský	24 123 331	24 822 250	29 846 357	Prešovský
701	Bardejov	763 629	787 141	562 095	Bardejov
702	Humenné	2 286 307	1 024 568	557 369	Humenné
703	Kežmarok	2 985 125	2 492 107	2 416 657	Kežmarok
704	Levoča *)				Levoča *)
705	Medzilaborce *)				Medzilaborce *)
706	Poprad	4 226 426	5 852 667	4 746 906	Poprad
707	Prešov	9 993 565	10 158 277	17 316 148	Prešov
708	Sabinov	975 230	934 881	765 881	Sabinov
709	Snina	414 986	594 933	767 536	Snina
710	Stará Ľubovňa	537 326	547 947	925 822	Stará Ľubovňa
711	Stropkov	56 543	57 120	57 796	Stropkov
712	Svidník	51 421	60 322	59 344	Svidník
713	Vranov nad Topľou	1 811 609	2 294 352	1 625 102	Vranov nad Topľou
8	Košický	22 368 481	18 334 910	22 657 047	Košický
801	Gelnica	27 327	25 592	3 184	Gelnica
802	Košice I	896 602	1 012 898	804 474	Košice I
803	Košice II	7 168 522	5 085 371	6 851 902	Košice II
804	Košice III	18 857	30 584	8 753	Košice III
805	Košice IV	4 516 844	4 294 109	4 585 184	Košice IV
806	Košice - okolie	5 200 733	3 709 567	5 765 002	Košice - okolie
807	Michalovce	1 464 689	1 050 829	1 325 860	Michalovce
808	Rožňava	679 048	584 313	932 727	Rožňava
809	Sobrance	5 486	4 544	7 232	Sobrance
810	Spišská Nová Ves	2 042 623	2 191 436	1 831 748	Spišská Nová Ves
811	Trebišov	347 750	345 667	540 981	Trebišov

*) údaje nie sú uvedené z dôvodu ochrany dôverných dát
data is not available due to confidential data protection

III.5 ZÁSObY

STOCKS

III.5-6. Zásoby tovaru k 31.12.

Stocks of merchandise as of Dec. 31

v EUR

EUR

Kód	Štatistická klasifikácia ekonomických činností, Rev. 2 (SK NACE Rev. 2)	2019	2020	2021	Statistical Classification of Economic Activities, Rev. 2 (NACE Rev. 2)
	Priemysel spolu	486 708 889	428 111 265	477 482 753	Industry in total
05	Ťažba uhlia a lignitu ¹⁾				Mining of coal and lignite ¹⁾
07	Dobývanie kovových rúd ¹⁾				Mining of metal ores ¹⁾
08	Iná ťažba a dobývanie	337 964	295 683	303 075	Other mining and quarrying
09	Pomocné činnosti pri ťažbe ¹⁾	134 157			Mining support service activities ¹⁾
10	Výroba potravín	43 998 147	46 936 295	52 516 387	Manufacture of food products
11	Výroba nápojov	5 216 702	6 311 407	8 424 533	Manufacture of beverages
12	Výroba tabakových výrobkov	-	-	-	Manufacture of tobacco products
13	Výroba textilu	2 242 052	1 992 409	1 977 552	Manufacture of textiles
14	Výroba odevov	5 896 461	4 420 239	3 950 435	Manufacture of wearing apparel
15	Výroba kože a kožených výrobkov	2 388 427	1 955 481	2 075 792	Manufacture of leather and related products
16	Spracovanie dreva	7 695 338	7 138 324	6 198 222	Manufacture of wood
17	Výroba papiera a papier. výrobkov	4 145 286	5 669 444	8 537 609	Manufacture of paper and paper products
18	Tlač, reprodukcia záznam. médií	1 947 327	1 950 874	2 944 288	Printing and reproduction of recorded media
19	Výroba koks, ropných produktov	10 577 277	10 014 362	12 296 405	Manufacture of coke and refined petroleum products
20	Výroba chemikálií	9 875 657	7 787 303	11 458 467	Manufacture of chemicals
21	Výroba základ. farmaceut. výrobkov	832 504	1 195 031	741 472	Manufacture of basic pharmaceutical products
22	Výroba výrobkov z gumy	39 353 828	30 266 469	35 423 347	Manufacture of rubber products
23	Výroba ostatných nekov. výrobkov	17 433 190	18 099 821	17 114 173	Manufacture of other non-metallic mineral products
24	Výroba a spracovanie kovov	14 951 937	13 260 170	13 683 228	Manufacture of basic metals
25	Výroba kovových konštrukcií	34 590 981	30 178 239	38 723 978	Manufacture of fabricated metal products
26	Výroba počítačových výrobkov	6 583 522	6 013 858	3 494 584	Manufacture of computer products
27	Výroba elektrických zariadení	14 260 629	15 097 120	21 319 865	Manufacture of electrical equipment
28	Výroba strojov a zariadení i.n.	35 624 683	41 451 281	42 619 932	Manufacture of machinery and equipment n.e.c.
29	Výroba motorových vozidiel	165 891 362	131 797 923	149 432 940	Manufacture of motor vehicles
30	Výroba ostat. doprav. prostriedkov	2 740 101	1 075 051	5 515 642	Manufacture of other transport equipment
31	Výroba nábytku	9 562 431	7 590 449	7 777 368	Manufacture of furniture
32	Iná výroba	9 029 617	7 806 963	10 544 675	Other manufacturing
33	Oprava a inštalácia strojov	11 216 080	6 160 480	10 322 953	Repair and installation of machinery
35	Dodávka elektriny, plynu, pary	22 886 599	17 808 764	3 842 737	Electricity, gas, steam supply
36	Zber, úprava a dodávka vody	189 765	2 341	2 542	Water collection, treatment and supply
37	Čistenie a odvod odpadových vôd ¹⁾				Sewerage ¹⁾
38	Zber, spracúvanie a likv. odpadov	6 152 202	5 676 449	6 163 939	Waste collection, treatment and disposal activities
39	Ozdravovacie činnosti ¹⁾				Remediation activities ¹⁾

Kód	Kraj, okres	2019	2020	2021	Region, district
1	Bratislavský	137 083 740	93 163 141	89 052 359	Bratislavský
101	Bratislava I	23 554 759	1 683 074	3 075 136	Bratislava I
102	Bratislava II	23 685 620	37 816 424	27 609 464	Bratislava II
103	Bratislava III	9 106 562	9 033 334	13 052 741	Bratislava III
104	Bratislava IV	37 143 951	26 706 816	15 498 030	Bratislava IV
105	Bratislava V	23 662 961	2 744 223	5 797 445	Bratislava V
106	Malacky	9 921 088	10 048 796	11 670 782	Malacky
107	Pezinok	3 694 590	1 873 629	2 163 641	Pezinok
108	Senec	6 314 209	3 256 845	10 185 120	Senec
2	Trnavský	37 421 316	38 758 504	31 881 613	Trnavský
201	Dunajská Streda	2 410 614	2 871 075	3 620 497	Dunajská Streda
202	Galanta	8 306 557	10 790 991	7 709 837	Galanta
203	Hlohovec	4 029 599	4 061 123	4 784 160	Hlohovec
204	Piešťany	2 512 905	2 110 771	2 061 368	Piešťany
205	Senica	4 145 003	3 470 695	3 255 171	Senica
206	Skalica	3 350 200	2 966 841	3 255 724	Skalica
207	Trnava	12 666 438	12 487 008	7 194 856	Trnava
3	Trenčiansky	75 650 193	79 965 468	92 469 269	Trenčiansky
301	Bánovce nad Bebravou	1 448 870	2 576 822	1 043 591	Bánovce nad Bebravou
302	Ilava	20 927 795	22 168 249	26 695 682	Ilava
303	Myjava	1 964 269	3 037 104	5 849 394	Myjava
304	Nové Mesto nad Váhom	9 410 182	10 065 564	13 337 813	Nové Mesto nad Váhom
305	Partizánske	1 816 818	1 208 357	1 285 479	Partizánske
306	Považská Bystrica	3 385 348	6 919 686	7 139 443	Považská Bystrica
307	Prievidza	10 002 407	10 219 451	6 705 938	Prievidza
308	Púchov	15 650 168	14 015 426	14 673 250	Púchov
309	Trenčín	11 044 336	9 754 809	15 738 679	Trenčín

¹⁾ údaje nie sú uvedené z dôvodu ochrany dôverných dát
data is not available due to confidential data protection

III.5 ZÁSoby

STOCKS

III.5-6. Zásoby tovaru k 31.12.

Stocks of merchandise as of Dec. 31

dokončenie

end of table

v EUR

EUR

Kód	Kraj, okres	2019	2020	2021	Region, district
4 Nitriansky		52 625 392	53 358 363	54 198 024	Nitriansky
401 Komárno		4 115 175	3 692 236	7 368 506	Komárno
402 Levice		2 368 595	2 661 678	3 338 780	Levice
403 Nitra		22 458 993	22 905 292	20 023 641	Nitra
404 Nové Zámky		6 182 685	8 638 562	5 089 889	Nové Zámky
405 Šaľa		1 048 755	1 673 812	2 461 094	Šaľa
406 Topoľčany		5 161 843	5 128 119	4 884 981	Topoľčany
407 Zlaté Moravce		11 289 346	8 658 664	11 031 133	Zlaté Moravce
5 Žilinský		98 730 295	75 208 172	116 545 976	Žilinský
501 Bytča		4 199 635	3 257 651	4 019 918	Bytča
502 Čadca		3 921 898	8 131 823	7 318 301	Čadca
503 Dolný Kubín		8 195 685	5 096 304	4 040 547	Dolný Kubín
504 Kysucké Nové Mesto		1 089 613	314 814	411 490	Kysucké Nové Mesto
505 Liptovský Mikuláš		3 736 051	3 735 570	4 671 190	Liptovský Mikuláš
506 Martin		3 266 595	3 046 150	2 582 042	Martin
507 Námestovo		811 762	806 860	773 833	Námestovo
508 Ružomberok		163 309	420 358	1 977 712	Ružomberok
509 Turčianske Teplice		755 016	1 571 670	1 674 362	Turčianske Teplice
510 Tvrdošín		1 075 376	1 587 630	3 025 921	Tvrdošín
511 Žilina		71 515 355	47 239 342	86 050 660	Žilina
6 Banskobystrický		40 495 896	32 837 022	39 258 938	Banskobystrický
601 Banská Bystrica		6 861 818	7 642 023	7 433 001	Banská Bystrica
602 Banská Štiavnica		19 552	239 520	132 908	Banská Štiavnica
603 Brezno		2 849 778	1 134 069	2 075 258	Brezno
604 Detva		2 338 013	2 192 160	2 451 420	Detva
605 Krupina		2 320 470	1 454 699	1 438 542	Krupina
606 Lučenec		2 802 424	2 023 151	3 669 535	Lučenec
607 Poltár		15 783	86 131	79 183	Poltár
608 Revúca		695 290	618 120	738 314	Revúca
609 Rimavská Sobota		2 246 106	2 276 927	5 108 083	Rimavská Sobota
610 Veľký Krtíš		971 320	460 371	334 342	Veľký Krtíš
611 Zvolen		2 072 098	1 713 240	3 609 204	Zvolen
612 Žarnovica		4 902 157	2 923 436	4 306 199	Žarnovica
613 Žiar nad Hronom		12 401 087	10 073 175	7 882 949	Žiar nad Hronom
7 Prešovský		25 703 411	32 592 391	25 169 364	Prešovský
701 Bardejov		909 764	647 346	736 500	Bardejov
702 Humenné		2 955 885	720 922	694 634	Humenné
703 Kežmarok		2 534 133	2 420 306	2 316 491	Kežmarok
704 Levoča *)					Levoča *)
705 Medzilaborce *)					Medzilaborce *)
706 Poprad		4 682 098	5 552 714	5 942 790	Poprad
707 Prešov		10 110 783	18 344 609	11 112 173	Prešov
708 Sabinov		942 259	1 131 900	973 474	Sabinov
709 Snina		593 462	695 120	888 760	Snina
710 Stará Ľubovňa		546 032	927 831	914 118	Stará Ľubovňa
711 Stropkov		58 750	57 796	53 738	Stropkov
712 Svidník		60 322	59 344	87 745	Svidník
713 Vranov nad Topľou		2 293 946	1 988 802	1 352 098	Vranov nad Topľou
8 Košický		18 998 646	22 228 204	28 907 210	Košický
801 Gelnica		25 592	3 184	4 667	Gelnica
802 Košice I		886 337	841 266	881 857	Košice I
803 Košice II		5 118 949	6 806 221	5 916 716	Košice II
804 Košice III		31 751	31 526	14 538	Košice III
805 Košice IV		5 011 762	4 921 869	5 266 569	Košice IV
806 Košice - okolie		3 302 667	5 359 926	8 311 987	Košice - okolie
807 Michalovce		1 392 627	902 658	1 621 806	Michalovce
808 Rožňava		586 918	932 727	3 194 798	Rožňava
809 Sobrance		4 606	7 232	5 701	Sobrance
810 Spišská Nová Ves		2 261 878	1 809 651	2 541 065	Spišská Nová Ves
811 Trebišov		375 559	611 944	1 147 506	Trebišov

*) údaje nie sú uvedené z dôvodu ochrany dôverných dát
data is not available due to confidential data protection

IV. VYBRANÉ VÝROBKÝ¹⁾SELECTED PRODUCTS¹⁾

PRODSLOV	Názov výrobku	Mj / Unit	2019	2020	2021	Commodity name
08.11.20.50.00	Vápenkové tavidlo, vápenec a iný vápenatý kameň používaný na výrobu výrobkov z vápenca alebo cementu (s výnimkou rozdrveného vápenca a vápenatého tesaného kameňa)	kg	5 041 080 764	4 980 742 667	4 882 254 559	Limestone flux, limestone and other calcareous stone used for the manufacture of lime or cement (excluding crushed limestone aggregate and calcareous dimension stone)
08.11.30.30.00	Dolomit, surový, hrubo opracovaný alebo rezaný do obdĺžnikových alebo štvorcových kvádrov alebo dosák (s výnimkou kalcinovaného, rozdrveného dolomitu)	kg	895 863 266	932 984 514	1 199 848 057	Dolomite, crude, roughly trimmed or merely cut into rectangular or square blocks or slabs (excluding calcined or sintered dolomite, agglomerated dolomite and broken or crushed dolomite for concrete aggregates, road metalling or railway or other ballast)
08.12.12.10.00	Štrk; okruhiaky; obliakový štrk a pazúrik používaný na betónové zmesi; na štrkovanie ciest alebo železníc alebo iné štrky	kg	8 098 245 223	7 269 362 574	8 665 408 579	Gravel and pebbles of a kind used for concrete aggregates, for road metalling or for railway or other ballast; shingle and flint
08.12.22.10.00	Bentonit	kg	134 524 491	73 431 066	67 889 926	Bentonite
08.99.29.00.00	Ostatné nerasty	kg	670 766 295	608 557 108	629 887 153	Other minerals
10.11.11.40.00	Čerstvé alebo chladené jatočne upravené, polovice a štvrtiny, z hovädzieho a teľacieho mäsa	kg	679 998	2 392 024	2 287 009	Fresh or chilled carcasses, half-carcasses and quarters with bone in, of beef and veal
10.11.11.90.00	Čerstvé alebo chladené kusy z hovädzieho a teľacieho mäsa	kg	3 422 984	3 118 605	2 965 893	Fresh or chilled cuts, of beef and veal
10.11.11.90.01	Hovädzie a teľacie kosti pre kuchynskú úpravu	kg	223 850	302 980	210 314	Beef and veal bones for kitchen adaptation
10.11.12.30.00	Čerstvé alebo chladené v jatočnej úprave a polovice z bravčového mäsa (vrátane čerstvého mäsa baleného so soľou ako dočasným konzervačným prípravkom)	kg	51 881 021	45 065 839	51 738 080	Fresh or chilled carcasses and half-carcasses, of pig meat (including fresh meat packed with salt as a temporary preservative)
10.11.12.50.00	Čerstvé alebo chladené stehná, plec a ich časti z bravčového mäsa (vrátane čerstvého mäsa baleného so soľou ako dočasným konzervačným prípravkom)	kg	20 546 883	21 340 546	22 079 577	Fresh or chilled hams, shoulders and cuts thereof with bone in, of pig meat (including fresh meat packed with salt as a temporary preservative)
10.11.12.90.00	Čerstvé alebo chladené mäso bravčové (vrátane mäsa baleného so soľou ako dočasným konzervačným prípravkom, s výnimkou trupov a polovic, stehien, pliec a ich častí)	kg	11 153 633	18 476 739	20 991 641	Fresh or chilled pig meat (including fresh meat packed with salt as a temporary preservative; excluding carcasses and half-carcasses, hams, shoulders and cuts thereof with bone in)
10.11.12.90.01	Bravčové kosti vhodné na kuchynskú úpravu	kg	1 581 071	1 720 949	1 620 453	Pig bones for kitchen adaptation
10.11.20.00.00	Jedlé droby z hovädzich zvierat, ošípaných, oviec, kôz, koní a ostatných koňovitých zvierat, čerstvé alebo chladené	kg	506 910	758 142	2 353 078	Edible offal of bovine animals, swine, sheep, goats, horses and other equines, fresh or chilled
10.11.30.00.01	Bravčové škvarky, údená slanina, ostatná slanina	kg	894 939	1 028 519	1 854 301	Pig greaves, kippered bacon, other bacon
10.11.50.40.00	Bravčový tuk neprerastený chudým mäsom, čerstvý, chladený, mrazený, solený, v soli alebo údený (s výnimkou škvarného)	kg	1 993 949	1 876 149	1 948 887	Pig fat free of lean meat; fresh; chilled; frozen; salted; in brine or smoked (excluding rendered)
10.11.50.60.00	Bravčová masť a iný bravčový tuk, škvarný	kg	2 242 470	3 980 390	3 887 415	Lard and other pig fat; rendered
10.11.60.30.00	Vnútorosti, mechúry a žalúdky zo zvierat, celé alebo po kusoch (s výnimkou rybacích)	kg	7 867 238	8 237 880	4 900 460	Guts, bladders and stomachs of animals, whole or in pieces (excluding fish)
10.11.60.90.00	Zvierací odpad, nevhodný na ľudskú spotrebu (s výnimkou rýb, čriev, mechúrov a žalúdkov)	kg	10 102 816	10 950 462	13 063 161	Animal disposal, unfit for human consumption (excluding fish, guts, bladders and stomachs)
10.12.10.10.00	Čerstvé alebo chladené celé kurčatá	kg	16 355 749	9 472 304	8 846 763	Fresh or chilled whole chickens
10.12.10.50.00	Čerstvé alebo chladené kusy kurčiat	kg	60 522 811	46 897 818	50 355 615	Fresh or chilled cuts of chicken
10.12.20.13.00	Mrazené celé kurčatá	kg	1 671 790	1 480 724	716 106	Frozen whole chickens
10.12.20.53.00	Mrazené kusy kurčiat	kg	9 125 921	6 729 524	6 995 201	Frozen cuts of chicken
10.13.11.20.00	Stehná, plec a ich časti s kosťou z ošípanej, solené, v soľanke, sušené alebo údené	kg	6 833 214	7 499 842	5 475 739	Hams, shoulders and cuts thereof with bone in, of swine, salted, in brine, dried or smoked
10.13.11.50.00	Boky a ich časti z ošípaných, solené, v soľanke, sušené alebo údené	kg	1 940 892	1 758 966	1 498 591	Bellies and cuts thereof of swine, salted, in brine, dried or smoked
10.13.11.80.00	Bravčové mäso solené, v soľanke, sušené alebo údené (vrátane slaniny, 3/4 stredný bok, predné-zadné, obličky a ich časti; s výnimkou stehien, pliec a ich častí s kosťou)	kg	10 029 947	8 220 905	7 394 037	Pig meat salted, in brine, dried or smoked (including bacon, 3/4 sides/middles, fore-ends, loins and cuts thereof; excluding hams, shoulders and cuts thereof with bone in, bellies and cuts thereof)
10.13.14.60.00	Klobásy a podobné výrobky z mäsa, drobkov alebo krvi a potravinové preparáty na ich báze (okrem pečevňových salám a spracovanej múčky a jedál)	kg	83 102 524	81 710 168	78 922 430	Sausages and similar products of meat, offal or blood and food preparations based thereon (excluding liver sausages and prepared meals and dishes)

PRODSLOV	Názov výrobku	Mj / Unit	2019	2020	2021	Commodity name
10.13.15.35.00	Iné spracované alebo konzervované hydinné mäso (okrem salám preparátov z pečene a spracovanej múčky a jedál)	kg	3 998 678	2 729 633	2 798 905	Other prepared or preserved poultry meat (excluding sausages, preparations of liver and prepared meals and dishes)
10.13.15.75.00	Ostatné spracované alebo konzervované mäso, drobký a zmesy z ošpaných, vrátane zmesí (okrem salám a podobných výrobkov, homogenizovaných preparátov, preparátov z pečene a spracovanej múčky a jedál)	kg	5 966 018	D	D	Other prepared or preserved meat, offal and mixtures of swine, including mixtures (excluding sausages and similar products, homogenised preparations, preparations of liver and prepared meals and dishes)
10.39.17.90.00	Zelenina a zeleninové zmesi i. n. (okrem upravených jedál zo zeleniny a mrazenej zeleniny a zeleninových zmesí)	kg	9 874 725	8 601 503	7 871 040	Vegetables and mixtures of vegetables, n.e.c. (excluding prepared vegetable dishes and frozen vegetables and mixtures of vegetables)
10.51.11.30.01	Nízkoťučné a odtučené mlieko (mlieko a smotana s obsahom tuku <= 1 hmotn.%, nezahustené alebo nesladené)(okrem zrazeného; kvaseného alebo kyslého)	l	5 552 845	12 966 563	6 990 651	Skimmed milk (milk and cream with a fat content by weight <= 1%; not concentrated or sweetened) (excluding curdled; fermented or acidified)
10.51.11.33.00	Mlieko a smotana, nekoncentrované ani neobsahujúce pridaný cukor alebo iné sladidlá, s obsahom tuku nepresahujúcim 1 % hmotnosti, v bezprostrednom obale s netto obsahom nepresahujúcim 2 l	kg	2 306 519	7 867 988	3 136 506	Milk and cream of a fat content by weight of <= 1%, not concentrated nor containing added sugar or other sweetening matter, in immediate packings of a net content <= 2 l
10.51.11.37.00	Mlieko a smotana, nekoncentrované ani neobsahujúce pridaný cukor alebo iné sladidlá, s obsahom tuku nepresahujúcim 1 % hmotnosti, v bezprostrednom obale s netto obsahom presahujúcim 2 l	kg	3 324 278	5 624 354	4 018 694	Milk and cream of a fat content by weight of <= 1%, not concentrated nor containing added sugar or other sweetening matter, in immediate packings of a net content > 2 l
10.51.11.40.01	Čiastočne odtučené mlieko (mlieko a smotana s obsahom tuku > 1 hmotn.%, ale <= 3 hmotn.%, nezahustené alebo nesladené)	l	149 438 199	160 327 942	139 296 339	Semi-skimmed milk (milk and cream with a fat content by weight > 1% but <= 3%; not concentrated or sweetened)
10.51.11.42.00	Mlieko a smotana, nekoncentrované ani neobsahujúce pridaný cukor alebo iné sladidlá, s obsahom tuku presahujúcim 1 %, ale nepresahujúcim 6 % hmotnosti, v bezprostrednom obale s netto obsahom nepresahujúcim 2 l	kg	221 734 526	245 297 996	226 680 543	Milk and cream of a fat content by weight of > 1% but <= 6%, not concentrated nor containing added sugar or other sweetening matter, in immediate packings of a net content <= 2 l
10.51.11.60.01	Plnotučné mlieko (mlieko a smotana s obsahom tuku > 3 hmotn.%, ale <= 6 hmotn.%, nezahustené alebo nesladené)	l	79 884 611	80 186 611	82 944 943	Whole milk (milk and cream with a fat content by weight > 3% but <= 6%; not concentrated or sweetened)
10.51.12.05.01	Smotana s obsahom tuku > 6 hmotn.%, ale <= 29 hmotn.%, nezahustená alebo nesladená	l	17 643 544	18 350 942	10 963 402	Cream of more than 6% fat but <= 29% fat, not concentrated or sweetened
10.51.12.07.01	Smotana s obsahom tuku >29 hmotn.%, nezahustená alebo nesladená	l	10 713 653	11 636 917	12 312 669	Cream of > 29% fat, not concentrated or sweetened
10.51.12.10.00	Mlieko a smotana, nekoncentrované ani neobsahujúce pridaný cukor alebo iné sladidlá, s obsahom tuku presahujúcim 6 %, ale nepresahujúcim 21 % hmotnosti, v bezprostrednom obale s netto obsahom nepresahujúcim 2 l	kg	18 093 329	19 006 637	9 360 910	Milk and cream of a fat content by weight of > 6% but <= 21%, not concentrated nor containing added sugar or other sweetening matter, in immediate packings of <= 2 l
10.51.12.30.00	Mlieko a smotana, nekoncentrované ani neobsahujúce pridaný cukor alebo iné sladidlá, s obsahom tuku presahujúcim 21 % hmotnosti, v bezprostrednom obale s netto obsahom nepresahujúcim 2 l	kg	6 339 600	7 328 228	7 969 559	Milk and cream of a fat content by weight of > 21%, not concentrated nor containing added sugar or other sweetening matter, in immediate packings of <= 2 l
10.51.12.40.00	Mlieko a smotana, nekoncentrované ani neobsahujúce pridaný cukor alebo iné sladidlá, s obsahom tuku presahujúcim 21 % hmotnosti, v bezprostrednom obale s netto obsahom presahujúcim 2 l	kg	4 375 207	4 292 535	4 299 052	Milk and cream of a fat content by weight of > 21%, not concentrated nor containing added sugar or other sweetening matter, in immediate packings of > 2 l
10.51.22.60.00	Mlieko a smotana, v prášku, zrnách alebo v inej pevnej forme, s obsahom tuku presahujúcim 1,5 % hmotnosti, v bezprostrednom obale s netto obsahom presahujúcim 2,5 kg	kg	721 045	774 316	1 252 835	Whole milk powder or full cream powder (milk and cream in solid forms, of a fat content by weight of > 1,5%), in immediate packings of > 2,5 kg
10.51.22.60.02	Sušené plnotučné mlieko (bez ohľadu na spôsob balenia)	kg	894 157	810 155	1 265 430	Whole milk powder
10.51.30.30.00	Maslo s obsahom tuku nepresahujúcim 85 % hmotn.	kg	6 882 557	7 968 215	7 761 193	Butter of a fat content by weight <= 85%
10.51.30.70.00	Mliečne nátierky z obsahom tukov <80 % hmotn.	kg	5 968 363	6 150 596	1 507 066	Dairy spreads of a fat content by weight < 80%
10.51.40.30.00	Nezrejší alebo neúdený syr (čerstvý syr) (vrátane srvátkového syra a tvarohu)	kg	21 352 474	19 537 996	18 085 560	Unripened or uncured cheese (fresh cheese) (including whey cheese and curd)
10.51.40.30.01	Syry a tvaroh z kravského mlieka	kg	18 552 180	19 146 723	17 243 526	Cheese and curd from cows' milk only

PRODSLOV	Názov výrobku	Mj / Unit	2019	2020	2021	Commodity name
10.51.40.30.05	Mäkké syry	kg	5 721 642	9 871 413	8 401 937	Soft cheese
10.51.40.30.06	Polomäkké syry	kg	6 175 279	4 746 867	5 415 091	Semi-soft cheese
10.51.40.30.08	Tvrde syry	kg	2 263 444	2 480 278	1 557 336	Hard cheese
10.51.40.50.00	Strúhaný, sušený, plesňový a iný netavený syr (s výnimkou čerstvého syra, srvátkového syra a tvarohu)	kg	24 574 280	28 431 078	28 990 471	Grated, powdered, blue-veined and other non-processed cheese (excluding fresh cheese, whey cheese and curd)
10.51.40.50.01	Bryndza	kg	3 928 260	4 491 005	4 412 124	Sheep cheese
10.51.40.50.02	Parené a udené syry	kg	6 382 171	6 260 626	6 790 689	Scald and kippered cheeses
10.51.40.50.03	Ostatné syrové výrobky	kg	10 055 359	13 821 925	13 409 384	Other manufactured cheese products
10.51.40.70.01	Tavený syr (s výnimkou strúhaného alebo sušeného)	kg	7 430 923	7 966 075	8 261 073	Processed cheese (excluding grated or powdered)
10.51.52.41.00	Cmar, kyslé mlieko a smotana, jogurt, kefir a iné fermentované alebo acidofilné mlieko a smotana	kg	28 128 333	37 960 888	35 466 152	Curdled milk, cream, yogurt and other fermented products
10.51.52.45.00	Ochutený tekutý jogurt alebo kyslé mlieko (zrazené mlieko, smotana, jogurt a ostatné fermentované výrobky ochutené obsahujúce ovocie, orechy alebo kakao a iné prídavné látky)	kg	41 777 086	28 353 667	28 535 335	Flavoured liquid yoghurt or acidified milk (curdled milk; cream; yoghurt and other fermented products flavoured or containing added fruit; nuts or cocoa)
10.51.55.60.00	Srvátka a upravená srvátka v tekutom alebo v podobe pasty, všetky alebo nekoncentrované alebo obsahujúce sladidlo	kg	37 112 012	55 203 526	54 003 228	Whey and modified whey in liquid or paste forms; whether or not concentrated or containing added sweetening matter
10.61.21.00.00	Pšeničná múka alebo múka zo súraže	kg	305 768 497	299 256 945	300 598 492	Wheat or meslin flour
10.61.22.00.00	Obilná múka (s výnimkou pšeničnej)	kg	7 899 941	7 631 035	6 835 485	Cereal flours (excluding wheat or meslin)
10.61.40.50.00	Otruby, ostrie a iné zvyšky z osevu, mleté alebo inak spracované z pšenice	kg	106 453 070	86 973 604	89 950 814	Bran, sharps and other residues from the sifting, milling or other working of wheat
10.71.11.00.00	Čerstvý chlieb obsahujúci v suchom stave <=5% cukrov a <=5% tuku (s výnimkou s prísadou medu, vajec, syra alebo ovocia)	kg	84 975 430	86 052 185	83 498 097	Fresh bread containing by weight in the dry matter state <= 5% of sugars and <= 5% of fat (excluding with added honey; eggs; cheese or fruit)
10.71.12.00.00	Sušienky a cukrárske výrobky, iné pekárske výrobky s prísadou sladidiel	kg	29 368 418	26 538 594	32 364 461	Cake and pastry products; other baker's wares with added sweetening matter
10.72.11.50.00	Sucháre, hriankový chlieb a podobné hriankové výrobky	kg	2 503 987	1 766 531	1 358 195	Rusks, toasted bread and similar toasted products
10.72.12.53.00	Sladké sušienky, oblátky a malé oblátky, úplne alebo čiastočne natretých alebo poliatych čokoládou alebo inými prípravkami obsahujúcimi kakao	kg	21 960 366	20 994 576	21 304 436	Sweet biscuits; waffles and wafers completely or partially coated or covered with chocolate or other preparations containing cocoa
10.72.12.55.00	Sladké sušienky (vrátane sendvičových sušienok, s výnimkou úplne alebo čiastočne natretých alebo poliatych čokoládou alebo inými prípravkami obsahujúcimi kakao)	kg	4 738 128	3 466 624	3 185 019	Sweet biscuits (including sandwich biscuits; excluding those completely or partially coated or covered with chocolate or other preparations containing chocolate)
10.72.19.50.00	Ochutené alebo solené pretláčané alebo penové výrobky	kg	1 907 601	1 785 352	2 823 645	Savoury or salted extruded or expanded products
10.72.19.90.00	Pekárenské výrobky, bez prísad sladidiel (vrátane krepov, palacinek, pizza; s výnimkou sendvičov, chrumkavého chleba, oblátok, malých oblátok, suchárov, toastov, ochutené alebo solené pretlačené/penové výrobky)	kg	41 238 057	35 618 071	27 755 396	Bakers' wares, no added sweetening (including crepes, pancakes, quiche, pizza; excluding sandwiches, crispbread, waffles, wafers, rusks, toasted, savoury or salted extruded/expanded products)
10.73.11.30.00	Nevarené cestoviny, s obsahom vajec (s výnimkou plnených alebo podobne spracovaných)	kg	2 667 878	3 078 345	3 124 368	Uncooked pasta, containing eggs (excluding stuffed or otherwise prepared)
10.83.13.00.00	Čaj v balení nepresahujúcom 3 kg	kg	933 735	941 245	893 484	Tea in immediate packings of a content <= 3 kg
10.84.11.90.00	Ocot a náhrady octu, s výnimkou octu nevyrobeného z vína	l	21 560 356	20 895 112	17 587 990	Vinegar and substitutes for vinegar (excluding made from wine)
10.84.12.30.00	Paradajkový kečup a iné paradajkové omáčky	kg	3 323 923	3 011 345	1 932 964	Tomato ketchup and other tomato sauces
10.84.12.55.00	Hotová horčica	kg	5 756 783	6 132 515	5 859 230	Prepared mustard
10.84.12.70.00	Omáčky a omáčkové prípravky, koreninové zmesi a koreniny (s výnimkou sójovej omáčky, rajčinového kečupu, iných rajčinových omáčok, horčičnej múky alebo múčky a hotovej horčice)	kg	22 596 352	25 675 718	26 657 161	Sauces and preparations therefor, mixed condiments and mixed seasonings (excluding soya sauce, tomato ketchup, other tomato sauces, mustard flour or meal and prepared mustard)
10.89.14.99.01	Šaláty	kg	2 897 357	3 117 586	2 043 493	Lettuce
10.89.19.30.00	Prípravky na výrobu jedla z múky, krupice, škrobu atď.	kg	15 071 684	12 518 304	20 972 318	Food preparations of flour, meal, starch, etc
10.91.10.33.00	Prípravky používané na výživu hospodárskych zvierat (okrem premixov): ošipané	kg	16 883 709	11 599 643	19 620 699	Preparations used for farm animal feeding (excluding premixtures): pigs
10.91.10.35.00	Prípravky používané na výživu hospodárskych zvierat (okrem premixov): hovädzí dobytok	kg	133 009 321	108 445 944	18 949 615	Preparations used for farm animal feeding (excluding premixtures): cattle

PRODSLOV	Názov výrobku	Mj / Unit	2019	2020	2021	Commodity name
10.91.10.37.00	Prípravky používané na výživu hospodárskych zvierat (okrem premixov): hydina	kg	75 849 768	82 927 509	133 925 732	Preparations used for farm animal feeding (excluding premixtures): poultry
10.91.10.39.00	Prípravky používané na výživu hospodárskych zvierat (okrem premixov): i. n.	kg	56 712 262	78 140 480	47 944 264	Preparations used for farm animal feeding (excluding premixtures): n.e.c.
11.01.10.50.00	Gin a borovička (dôležité: bez spotrebnej dane)	l alc 100%	3 449 331	3 170 637	3 290 044	Gin and Geneva (important: excluding alcohol duty)
11.01.10.63.00	Vodka s obsahom alkoholu <= 45,4 % (dôležité: bez spotrebnej dane)	l alc 100%	6 345 180	5 535 422	6 663 763	Vodka of an alcoholic strength by volume of <= 45.4% (important: excluding alcohol duty)
11.01.10.65.00	Liehoviny destilované z ovocia (s výnimkou likérov, ginu, borovičky, vína alebo matolínu) (dôležité: bez spotrebnej dane)	l alc 100%	404 610	375 366	508 641	Spirits distilled from fruit (excluding liqueurs, gin, Geneva; grape wine or grape marc (important: excluding alcohol duty))
11.01.10.80.00	Liehoviny, likéry a iné liehoviny (s výnimkou liehovín destilovaných z vína, matolínu alebo ovocnej/whisky, rumu, táfie, ginu a borovičky, vodky s obsahom alkoholu <= 45,4 %, liehovín destilovaných z ovocia) (dôležité: bez spotrebnej dane)	l alc 100%	7 997 288	6 675 614	8 340 601	Spirits, liqueurs and other spirituous beverages (excluding spirits distilled from grape wine, grape marc or fruit/whisky, rum, tafia, gin and geneva, Vodka of an alcoholic strength by volume of <= 45.4%, spirits distilled from fruit) (important: excluding alcohol duty)
11.05.10.00.00	Pivo zo sladu (s výnimkou nealkoholického piva, piva s objemovým alkoholometrickým titrom <= 0,5%, bez spotrebnej dane)	l	192 093 989	238 905 225	D	Beer made from malt (excluding non-alcoholic beer, beer containing <= 0.5% by volume of alcohol, alcohol duty)
11.05.20.00.00	Pivovarnické alebo liehovarnícke mláto a odpad (bez spotrebnej dane)	kg	44 032 872	52 422 266	154 205 355	Brewing or distilling dregs and waste (excluding alcohol duty)
11.06.10.30.00	Slad nepražený (bez spotrebnej dane)	kg	229 550 251	226 915 352	246 892 761	Malt, not roasted (excluding alcohol duty)
11.07.11.30.00	Minerálne vody a sódočky, nesladené	l	373 997 927	376 035 580	394 814 282	Mineral waters and aerated waters, unsweetened
11.07.19.30.00	Vody, s prídavkom cukru alebo iných sladidiel, alebo aromatizované, nealkoholické nápoje (vrátane minerálnych a prevzdušnených vôd)	l	287 475 689	289 021 654	291 305 286	Waters, with added suga, other sweetening matter or flavoured, i.e. soft drinks (including mineral and aerated)
14.12.11.20.00	Pánske alebo chlapčenské komplety z bavlny, syntetických alebo umelých vlákien, na priemyselné a pracovné nosenie	ks / p/st	189 385	176 069	53 645	Men's or boys' ensembles, of cotton or man-made fibres, for industrial and occupational wear
14.12.11.30.00	Pánske alebo chlapčenské saká a blejzre z bavlny, syntetických alebo umelých vlákien, na priemyselné a pracovné nosenie	ks / p/st	79 700	34 690	78 359	Men's or boys' jackets and blazers, of cotton or man-made fibres, for industrial and occupational wear
14.12.12.40.00	Pánske alebo chlapčenské nohavice z bavlny, syntetických alebo umelých vlákien, na priemyselné a pracovné nosenie	ks / p/st	195 934	207 192	278 413	Men's or boys' trousers and breeches, of cotton or man-made fibres, for industrial or occupational wear
14.12.12.50.00	Pánske alebo chlapčenské nohavice s náprsenkou a plecnicami z bavlny, syntetických alebo umelých vlákien, na priemyselné a pracovné nosenie	ks / p/st	118 844	253 048	116 592	Men's or boys' bib and brace overalls, of cotton or man-made fibres, for industrial or occupational wear
14.12.21.20.00	Dámske alebo dievčenské komplety z bavlny, syntetických alebo umelých vlákien, na priemyselné a pracovné nosenie	ks / p/st	43 751	D	D	Women's or girls' ensembles, of cotton or man-made fibres, for industrial or occupational wear
14.12.30.13.00	Pánske/chlapčenské ostatné odevy, z bavlny alebo chemických vlákien, pracovné	ks / p/st	111 406	105 155	198 134	Men's or boys' other garments, of cotton or man-made fibres, for industrial or occupational wear
14.12.30.23.00	Dámske/dievčenské ostatné odevy, z bavlny alebo chemických vlákien, pracovné	ks / p/st	135 559	66 790	30 467	Women's or girls' other garments, of cotton or man-made fibres, for industrial or occupational wear
14.13.21.30.00	Pánske alebo chlapčenské bundy, lyžiarske bundy, vetrovky a podobné výrobky (okrem búnd a blejzrov pletených alebo háčkových, impregnovaných, potiahnutých, vrstvených, laminovaných alebo pogumovaných)	ks / p/st	1 727	1 208	3 935	Men's or boys' anoraks, ski-jackets, wind-jackets and similar articles (excluding jackets and blazers, knitted or crocheted, impregnated, coated, covered, laminated or rubberized)
14.13.23.00.00	Pánske alebo chlapčenské saká a blejzre (okrem pletených alebo háčkových)	ks / p/st	67 895	38 463	35 816	Men's or boys' jackets and blazers (excluding knitted or crocheted)
14.13.24.44.00	Pánske/chlapčenské nohavice, lýtkové nohavice, atď., z vlny alebo jemných zvieracích chlupov (s výnimkou pletených alebo háčkových, na priemyselné alebo pracovné použitie)	ks / p/st	73 028	54 008	37 355	Men's or boys' trousers, breeches and shorts, of wool or fine animal hair (excluding knitted or crocheted, for industrial or occupational wear)
14.13.24.48.00	Pánske alebo chlapčenské nohavice, z bavlny (okrem nohavíc z denimu, pletených alebo háčkových)	ks / p/st	26 730	30 363	33 186	Men's or boys' trousers and breeches, of cotton (excluding denim, knitted or crocheted)
14.13.33.30.00	Dámske alebo dievčenské saká a blejzre (okrem pletených a háčkových)	ks / p/st	6 566	2 617	21 899	Women's or girls' jackets and blazers (excluding knitted or crocheted)

PRODSLOV	Názov výrobku	Mj / Unit	2019	2020	2021	Commodity name
14.13.34.80.00	Dámske alebo dievčenské sukne a nohavicové sukne (okrem pletených a háčkových)	ks / p/st	4 999	2 182	4 277	Women's or girls' skirts and divided skirts (excluding knitted or crocheted)
14.13.35.48.00	Dámske alebo dievčenské nohavice, z bavlny (okrem denimu, na priemyselné a pracovné nosenie)	ks / p/st	7 405	5 134	3 864	Women's or girls' trousers and breeches, of cotton (excluding denim, for industrial or occupational wear)
14.14.12.20.00	Pánske/chlapčenské dlhé a krátke spodky, pletené alebo háčkové (vrátane „boxeriak“)	ks / p/st	94 711	58 064	62 377	Men's or boys' underpants and briefs, of knitted or crocheted textiles (including boxer shorts)
14.14.21.00.00	Pánske alebo chlapčenské košeľe (okrem pletených alebo háčkových)	ks / p/st	153 282	44 168	44 594	Men's or boys' shirts (excluding knitted or crocheted)
14.14.23.00.00	Dámske alebo dievčenské blúzky, košeľe a košeľové blúzky (okrem pletených alebo háčkových)	ks / p/st	30 402	104 654	D	Women's or girls' blouses, shirts and shirt-blouses (excluding knitted or crocheted)
14.14.30.00.00	Tričká a tielka, pletené alebo háčkové	ks / p/st	128 775	95 338	167 366	T-shirts, singlets and vests, knitted or crocheted
14.31.10.90.00	Pletené alebo háčkové pančuchy a pančuchové výrobky (vrátane ponožiek, s výnimkou dámskych dlhých pančúch/podkolenok s množstvom < 67 dtex, pančuchových a priliehavých nohavíc, pančuchového tovaru, ťapiek)	pár / pa	45 352 021	35 512 174	37 557 947	Knitted or crocheted hosiery and footwear (including socks; excluding women's full-length/knee-length hosiery, measuring <67decitex, party-hose and tights, footwear with applied soles)
15.20.12.00.01	Pracovná obuv z gumy, plastu, usne	pár / pa	341 918	D	D	Working footwear from rubber, plastic, leather
15.20.13.51.00	Pánska vychádzková obuv so zvrškom z usne (vrátane číziem a topánok, s výnimkou vodotesnej obuvi, obuvi s ochranným kovom na päte-špici)	pár / pa	2 245 155	1 744 741	1 588 325	Men's town footwear with leather uppers (including boots and shoes; excluding waterproof footwear, footwear with a protective metal toe-cap)
15.20.13.52.00	Dámska vychádzková obuv so zvrškom z usne (vrátane číziem a topánok, s výnimkou vodotesnej obuvi, obuvi s ochranným kovom na päte-špici)	pár / pa	5 298 040	4 273 600	4 265 236	Women's town footwear with leather uppers (including boots and shoes; excluding waterproof footwear, footwear with a protective metal toe-cap)
16.10.39.00.00	Ostatné surové drevo, vrátane štiepaných tyčí, kolov a kolíkov	m3	55 876	35 100	48 008	Other wood in the rough, including split poles and pickets
16.10.40.05.01	Drevené piliny	kg	52 755 691	80 113 223	135 076 797	Sawdust
16.10.40.09.01	Drevený odpad a zvyšky (vrátane aglomerovaného dreva v klátoch, brikiet, granulách alebo podobných formách) (s výnimkou pilín)	kg	69 740 745	94 977 506	118 177 522	Wood waste and scrap (incl. agglomerated in logs; briquettes; pellets or similar forms) (excl. sawdust)
16.22.10.60.00	Zostavené parketové dosky, z dreva, (s výnimkou pre mozaikové podlahy)	m2	559 619	605 807	223 758	Assembled parquet panels of wood (excluding those for mosaic floors)
16.23.11.10.00	Okná, francúzske okná a ich rámy, z dreva	ks / p/st	7 691	7 861	10 757	Windows, French-windows and their frames, of wood
16.23.11.50.00	Dvere a ich rámy, zárubne a prahy, z dreva	ks / p/st	126 231	128 471	165 517	Doors and their frames and thresholds, of wood
16.23.19.00.00	Výrobky stavebného stolárstva a tesárstva z dreva s výnimkou okien, francúzskych okien a dverí, ich rámy/zárubne, parketové panely, debnenie na betónovanie v stavebníctve - šindle, žľaby	kg	37 529 973	31 057 798	35 563 458	Builders' joinery and carpentry of wood (excluding windows, French-windows and doors, their frames and thresholds, parquet panels, shuttering for concrete constructional work, shingles and shakes)
16.24.11.33.00	Ploché palety a palety prstencové z dreva	ks / p/st	3 446 941	3 358 490	4 782 553	Flat pallets and pallet collars of wood
16.24.13.20.00	Debny, debničky, klieťky, bubny a podobné obaly z dreva (s výnimkou káblových bubnov)	kg	8 005 641	6 712 252	6 536 318	Cases, boxes, crates, drums and similar packings of wood (excluding cable drums)
16.29.14.20.00	Drevené rámy na obrazy, fotografie, zrkadlá alebo podobné predmety	m	347 964	281 912	D	Wooden frames for paintings, photographs, mirrors or similar objects
17.12.20.55.00	Krepový papier a kotúčový papier z celulóзовých vlákien pre domácnosti/zdravotné účely, v kotúčoch so šírkou > 36 cm, obdĺžnikové listy minimálne s jednou stranou > 36 cm v nezvrásnenom stave, hmotnosti <= 25 g/m2/vrstvy	kg	117 892 784	133 569 833	122 224 561	Creped paper and webs of cellulose fibres for household/ sanitary purposes, in rolls, width > 36 cm, rectangular sheets min. one side > 36cm in unfolded state, weight <= 25 g/m2/ply
17.21.11.00.00	Vlnitý papier a lepenka v kotúčoch alebo listoch	kg	79 544 988	77 197 754	86 524 403	Corrugated paper and paperboard in rolls or sheets
17.21.13.00.00	Škatule a debny z vlnitého papiera alebo vlnitej lepenky	kg	123 562 563	125 206 665	144 128 675	Cartons, boxes and cases, of corrugated paper or paperboard
17.21.14.00.00	Skladacie škatule a debny z nezvrásneného papiera alebo lepenky	kg	15 845 345	18 885 202	20 655 518	Folding cartons, boxes and cases of non-corrugated paper or paperboard
17.22.11.40.00	Vreckovky a čistiace alebo kozmetické obrúsky z papierovej buničiny, papiera, celulóзовej vaty alebo z pásov z pletených celulóзовých vlákien	kg	14 911 114	13 096 093	10 458 027	Handkerchiefs and cleansing or facial tissues of paper pulp, paper, cellulose wadding or webs of cellulose fibres

PRODSLOV	Názov výrobku	Mj / Unit	2019	2020	2021	Commodity name
17.22.11.60.00	Utierky z papierovej buničiny, papiera; celulózovej vaty alebo vystužené z celulóзовých vlákien	kg	20 916 007	27 000 934	25 808 114	Hand towels of paper pulp, paper, cellulose wadding or webs of cellulose fibres
17.22.11.80.00	Obrusy a obrúsky z papierovej buničiny, papiera, celulózovej vaty alebo z pásov z pletených celulóзовých vlákien	kg	18 406 252	13 870 803	13 378 360	Tablecloths and serviettes of paper pulp, paper, cellulose wadding or webs of cellulose fibres
17.23.13.17.00	Diáre z papiera/lepenky	kg	93 611	D	233 829	Diaries, of paper or paperboard
17.29.11.20.00	Samolepiace potlačené štítky z papiera alebo lepenky	kg	1 511 019	1 512 083	1 499 367	Self-adhesive printed labels of paper or paperboard
17.29.11.40.00	Potlačené papierové alebo lepenkové štítky (s výnimkou samolepiacich)	kg	1 028 179	612 719	618 524	Printed labels of paper or paperboard (excluding self-adhesive)
17.29.19.85.00	Ostatné výrobky z papiera a lepenky	kg	5 829 760	5 775 906	5 240 295	Other articles of paper and paperboard n.e.c.
20.11.11.50.00	Vodík	m3	32 952 423	D	D	Hydrogen
20.11.11.60.00	Dusík	m3	459 152 979	418 595 525	429 832 524	Nitrogen
20.11.11.70.00	Kyslík	m3	502 395 247	D	D	Oxygen
20.11.13.00.00	Kvapalný vzduch, stlačený vzduch	kg	7 149 518 490	6 146 545 505	6 919 145 055	Liquid air; compressed air
20.16.10.39.00	Ostatný polyetylén s mernou hmotnosťou < 0,94, v primárnych formách (s výnimkou lineárneho)	kg	155 347 679	189 008 079	193 515 013	Polyethylene having a specific gravity < 0.94, in primary forms (excluding linear)
20.16.20.35.00	Expandovateľný polystyrén, v primárnych formách	kg	14 281 666	9 194 605	4 948 610	Expansible polystyrene, in primary forms
20.30.11.50.00	Náterové farby a laky, na báze akrylových alebo vinylových polymérov rozptýlené alebo rozpustené vo vodnom prostredí (vrátane smaltovaných a lakovaných)	kg	3 429 518	3 232 907	2 309 828	Paints and varnishes, based on acrylic or vinyl polymers dispersed or dissolved in an aqueous medium (including enamels and lacquers)
20.30.11.70.00	Ostatné náterové farby, laky rozptýlené alebo rozpustené vo vodnom prostredí	kg	1 523 558	927 441	1 456 145	Other paints, varnishes dispersed or dissolved in an aqueous medium
20.30.12.90.00	Ostatné náterové farby a laky na báze syntetických polymérov, i. n.	kg	4 455 860	4 656 869	2 016 040	Other paints and varnishes based on synthetic polymers n.e.c.
20.30.22.79.00	Zmesné organické rozpúšťadlá a riedidlá používané v konjunkcii s nátermi a nánosmi (s výnimkou tých, ktoré sú na báze butylacetátu)	kg	14 379 287	10 322 257	10 157 923	Organic composite solvents and thinners used in conjunction with coatings and inks (excluding those based on butyl acetate)
20.41.32.50.00	Pracie a čistiace prípravky, s mydlom alebo bez neho, balené na maloobchodný predaj vrátane pomocných pracovných prostriedkov s výnimkou tých, ktoré sú na použitie ako mydlo, povrchovo-aktívnych prípravkov	kg	7 984 345	8 272 764	4 670 477	Washing preparations and cleaning preparations, with or without soap, p.r.s. including auxiliary washing preparations excluding those for use as soap, surface-active preparations
20.52.10.80.00	Pripravené gleje a iné pripravené lepidlá, i. n.	kg	19 549 035	19 285 716	21 442 503	Prepared glues and other prepared adhesives, n.e.c.
20.59.43.50.00	Prípravky proti zamŕznaniu a iné tekutiny na odmrazovanie	kg	13 770 991	12 342 887	12 033 943	Anti-freezing preparations and prepared de-icing fluids
20.59.57.50.00	Hotové prísady do cementov, mált alebo betónov	kg	27 529 499	28 222 559	30 782 258	Prepared additives for cements, mortars or concretes
22.19.20.87.00	Vytlačované tyče a profilované tvary z nepórovitej (neľahčenej) gumy	kg	37 509 782	21 519 206	28 226 663	Extruded solid rubber rods and profiles
22.19.30.30.00	Gumové hadice nevystužené	kg	539 235	541 876	598 873	Rubber tubing not reinforced
22.19.73.23.00	Tesnenia z vulkanizovaného kaučuku	kg	14 729 342	6 323 324	12 647 776	Seals, of vulcanized rubber
22.19.73.45.00	Lepené (guma-kov) gumené výrobky na traktory a motorové vozidlá	kg	12 980 145	13 792 325	22 667 778	Rubber-to-metal bonded articles for tractors and motor vehicles
22.21.10.70.00	Monovláknó s prierezom > 1 mm, tyče, latky a profilové tvary, z polymérov vinylchloridu (vrátane povrchovej úpravy ale nie inak spracované)	kg	3 233 281	2 485 768	2 486 352	Monofilament with any cross-sectional dimension > 1 mm; rods; sticks and profile shapes of polymers of vinyl chloride (including surface worked but not otherwise worked)
22.21.29.70.00	Príslušenstvo, napr. spoje, kolená a príruby z plastu, pre potrubia, rúrky a hadice	kg	2 382 661	1 810 138	557 452	Fittings, e.g. joints, elbows, flanges, of plastics, for tubes, pipes and hoses
22.21.30.10.00	Ostatné dosky..., z polymérov etylénu nevystužené, s hrúbkou <= 0,125 mm	kg	38 526 995	39 625 356	33 309 687	Other plates..., of polymers of ethylene, not reinforced, thickness <= 0.125 mm
22.22.11.00.00	Vrecúška a vrecia (vr. kornútov) z polymérov etylénu	kg	35 254 859	31 937 483	32 223 808	Sacks and bags of polymers of ethylene (including cones)
22.22.13.00.00	Plastové škatule, debny, prepravky a podobné výrobky z plastov na prepravu alebo balenie výrobkov	kg	20 869 213	20 201 818	15 110 213	Plastic boxes, cases, crates and similar articles for the conveyance or packing of goods
22.23.14.50.00	Dvere, okná a ich rámy, dverné zárubne a prahy, z plastov	ks / p/st	1 506 590	1 483 615	1 680 927	Plastic doors, windows and their frames and thresholds for doors
22.23.14.70.00	Okenice, rolety a podobné výrobky a ich časti, z plastov	kg	2 758 092	2 336 061	2 218 025	Plastic shutters, blinds and similar articles and parts thereof
22.29.29.50.00	Ostatné výrobky vyrábané z plastických fólií	kg	3 857 539	5 282 799	31 971 683	Other articles made from sheet

PRODSLOV	Názov výrobku	Mj / Unit	2019	2020	2021	Commodity name
22.29.91.10.00	Plastické časti pre stroje a mechanické zariadenia s výnimkou spaľovacích piestových motorov, plynových turbín	kg	3 159 295	4 315 089	5 015 512	Plastic parts for machinery and mechanical appliances, excluding internal combustion piston engines, gas turbines
22.29.91.60.00	Plastové časti a príslušenstvo pre pozemné vozidlá (s výnimkou pre lokomotívy alebo vozňový park)	kg	42 664 041	36 916 066	44 763 621	Plastic parts and accessories for all land vehicles (excluding for locomotives or rolling stock)
22.29.91.93.00	Výrobky z plastických častí pre elektrické stroje a prístroje, zvukové nahrávače a prehrávače, obrazové a zvukové nahrávače a prehrávače	kg	21 760 399	D	D	Plastic parts for electrical machinery and equipment, sound recorders and reproducers, television image and sound recorders and reproducers
23.12.13.30.00	Viacvrstevnaté izolačné zlepené elementy (jednotky)	m2	1 034 931	952 133	869 452	Multiple-walled insulating units of glass
23.12.13.90.00	Ostatné sklenené zrkadlá, (ne)zarámované	kg	1 362 130	318 160	350 864	Other glass mirrors, whether or not framed
23.20.13.00.00	Žiaruvzdorné cementy, malty, betóny a podobné zmesi (vrátane žiaruvzdorných plastov, ubijacie zmesi, strelné zmesi) (s výnimkou uhľíkových pást)	kg	11 862 237	9 015 716	34 161 003	Refractory cements, mortars, concretes and similar compositions (including refractory plastics, ramming mixes, gunning mixes) (excluding carbonaceous pastes)
23.32.11.10.00	Nežiaruvzdorné pálené ílové stavebné tehly (s výnimkou z kremičitých fosílnych múčok alebo hĺn)	m3	856 512	854 866	1 177 690	Non-refractory clay building bricks (excluding of siliceous fossil meals or earths)
23.51.12.10.00	Cement portlandský	kg	4 030 506 192	4 071 833 984	4 164 902 892	Portland cement
23.52.10.33.00	Nehasené vápno	kg	559 396 641	532 904 485	642 983 405	Quicklime
23.52.10.35.00	Hasené vápno	kg	187 111 280	216 539 685	205 544 040	Slaked lime
23.61.11.30.00	Nepálené stavebné tehly a tvarovky, z cementu, betónu alebo umelého kameňa	kg	812 449 580	873 683 620	1 035 566 463	Building blocks and bricks of cement, concrete or artificial stone
23.61.11.30.01	Nepálené murivové materiály s cementovými, vápenatými a vápenato-cementovými spojivami	m3	990 968	1 127 897		Unburnt walled materials with cement, lime and cement-lime binders
23.61.11.50.00	Dlaždice, dlažobné kamene a podobné výrobky z cementu alebo umelého kameňa alebo betónu (s výnimkou stavebných tehál a tvaroviek)	kg	728 066 327	786 454 678	888 101 341	Tiles, flagstones and similar articles of cement, concrete or artificial stone (excluding building blocks and bricks)
23.61.12.00.00	Prefabrikované stavebné dielce pre stavby..., z cementu...	kg	398 253 642	278 386 291	386 154 588	Prefabricated structural components for building or civil engineering, of cement, concrete or artificial stone
23.63.10.00.00	Betón pripravený na liatie	kg	6 329 975 753	5 087 492 146	5 317 954 458	Ready-mixed concrete
23.64.10.00.00	Továrensky vyrobené malty	kg	414 917 790	498 351 032	528 787 753	Factory made mortars
23.69.19.80.00	Výrobky z cementu, betónu alebo umelého kameňa na nestavebné použitie (vrátane váz, kvetináčov, architektonických alebo záhradných ornamentov, sôch a zdobených výrobkov)	kg	73 603 898	81 490 531	79 131 178	Articles of cement, concrete or artificial stone for non-constructural purposes (including vases, flower pots, architectural or garden ornaments, statues and ornamental goods)
23.70.12.60.00	Opracované pamätníkové/stavebné kamene a výrobky z nich, zo žuly s výnimkou dlaždíc, kocky/podobné výrobky, veľkosti povrchu < 49 cm2, dlažobné kocky, obrubníky, dlažobné kamene	kg	1 067 741	D	937 871	Worked monumental or building stone and articles thereof, of granite (excluding tiles, cubes and similar articles, of which the largest surface area is capable of being enclosed in a square the side of which is < 7 cm, setts, kerbstones and flagstones)
23.99.13.10.00	Asfaltové zmesi na podklade z prírodného asfaltu, ropného asfaltu, minerálnej smoly alebo minerálneho dechtu (vrátane riedených spojív, emulzií a tmelov)	kg	795 623 960	792 771 770	995 377 150	Bituminous mixtures based on natural and artificial aggregate and bitumen or natural asphalt as a binder
24.34.11.30.00	Drôt zo železa alebo nelegovanej ocele, s obsahom C < 0,25% vrátane vlneného drôtu s výnimkou lanka, ostnatého drôtu používaného na oplotenie - dvojité drôt - pílovitého drôtu, izolovaného elektrického drôtu	kg	58 436 178	62 627 341	62 409 689	Iron or non-alloy steel wire containing <0.25% of carbon including crimping wire excluding stranded wire, barbed wire used for fencing - duplex wire - saw-tooth wire, insulated electric wire
24.42.22.50.00	Hliníkové tyče, prúty, profily a duté profily, zo zliatin hliníka (s výnimkou prútov a profilov spracovaných na použitie na stavbách)	kg	47 724 689	43 947 688	59 520 175	Aluminium alloy bars, rods, profiles and hollow profiles (excluding rods and profiles prepared for use in structures)
24.52.10.50.00	Oceľové odliatky pre strojné a mechanické zariadenia s výnimkou pre piestové motory, prúdové motory, iné plynové turbíny, zdvíhacie alebo manipulačné stroje, konštrukcie priemyselných strojov/vozidiel	kg	2 054 167	1 845 237	2 458 365	Steel castings for machinery and mechanical appliances excluding piston engines, turbojets, turboprops, other gas turbines, lifting or handling equipment, construction industry machinery/vehicles
24.53.10.10.00	Odliatky z ľahkých kovov pre pozemné vozidlá s výnimkou pre lokomotívy alebo vozne, konštrukcie priemyselných vozidiel	kg	11 155 783	10 077 981	11 642 435	Light metal castings for land vehicles excluding for locomotives or rolling stock, construction industry vehicles
25.11.22.00.00	Veže a priehradné stĺpy, zo železa alebo ocele	kg	20 100 995	19 978 935	23 588 988	Iron or steel towers and lattice masts

PRODSLOV	Názov výrobku	Mj / Unit	2019	2020	2021	Commodity name
25.11.23.10.00	Zariadenia zo železa/ocle pre lešenia, debnenie, podopieranie/banské podpory vrátane ťažných veží a nadstavieb, rozťažné výmurovkové nosníky, rúrkové lešenie a podobné zariadenia	kg	971 213	762 074	3 942 594	Iron or steel equipment for scaffolding, shuttering, propping/pit-propping including pit head frames and superstructures, extensible coffering beams, tubular scaffolding and similar equipment
25.11.23.50.00	Ostatné konštrukčné prvky najmä z tenkých plechov: ostatné	kg	24 000 849	26 595 797	26 702 540	Other structures principally of sheet: other
25.11.23.70.00	Hliníkové konštrukcie a ich časti a súčasti..., i. n.	kg	4 200 635	5 189 252	5 673 640	Aluminium structure and parts of structures..., n.e.c.
25.12.10.30.00	Dvere, okenné rámy a dverné prahy pre dvere zo železa alebo ocele	ks / p/st	33 809	26 535	20 610	Iron or steel doors, thresholds for doors, windows and their frames
25.12.10.50.00	Dvere, okná a ich rámy a prahy, z hliníka	ks / p/st	155 321	134 696	99 231	Aluminium doors, thresholds for doors, windows and their frames
25.21.12.00.00	Kotly na ústredné kúrenie, iné než z HS 84.02	ks / p/st	571 143	695 080	767 759	Boilers for central heating other than those of HS 84.02
25.29.11.30.00	Nádrže, cisterny, kade a podobné nádoby zo železa alebo ocele, pre kvapaliny, s objemom > 300 l (s výnimkou tých, ktoré sú určené pre mechanické alebo tepelné zariadenia, obložené alebo tepelne izolované)	kg	478 562	260 462	142 039	Iron or steel reservoirs, tanks, vats and similar containers for liquids, of a capacity > 300 litres (excluding fitted with mechanical or thermal equipment, lined or heat insulated)
25.29.11.50.00	Nádrže, cisterny, kade a podobné nádoby zo železa alebo ocele, pre pevné látky, s objemom > 300 l (s výnimkou tých, ktoré sú určené pre mechanické alebo tepelné zariadenia)	kg	32 021 857	23 947 577	32 692 338	Iron or steel reservoirs, tanks, vats and similar containers for solids, of a capacity > 300 litres (excluding fitted with mechanical or thermal equipment)
25.62.10.03.00	Sústružené kovové časti na strojné a mechanické zariadenia	kg	14 150 280	12 104 361	12 119 803	Turned metal parts for machinery and mechanical appliances
25.73.50.20.00	Formy na kov alebo karbidy kovov vstrekovacieho alebo kompresného typu (s výnimkou ingotových foriem)	ks / p/st	183	119	135	Injection or compression type moulds for metal or metal carbides (excluding ingot moulds)
25.73.50.70.00	Formy vstrekovacieho alebo kompresného typu na kaučuk alebo plasty	ks / p/st	69 628	74 088	18 335	Injection or compression type mould tools for rubber or plastics
25.91.11.00.00	Cisterny, sudy, barely, plechovky, škatule a podobné zásobníky, na akýkoľvek materiál (s výnimkou plynu), zo železa alebo ocele, s objemom väčším ako 50 l, ale nepresahujúcim 300 l, bez mechanického alebo tepelného zariadenia	ks / p/st	221 709	D	251 563	Tanks, casks, drums, cans, boxes and similar containers, for any material (excluding gas), of iron or steel, of a capacity > 50 l but < 300 l, not fitted with mechanical or thermal equipment
25.93.13.43.00	Tkané, nie zvárané, drôtené oká, mriežky, sieťovina a pletivo (s výnimkou potáhaných s plastmi)	kg	7 465 772	8 171 075	7 691 274	Woven, not welded, wire mesh, grill, netting and fencing (excluding plastic coated)
25.93.16.33.00	Skrutkové, zvinuté tlakové pružiny, zo železa a ocele, spracované za studena	kg	378 592	207 096	479 460	Iron or steel cold-formed helical coil compression springs
25.93.16.60.00	Pružiny zo železa alebo ocele (s výnimkou listovej pružiny a listov, skrutkových pružín, plochých špirálových pružín, diskových pružín)	kg	2 258 716	2 070 167	3 047 399	Iron or steel springs (excluding leaf-springs and leaves therefor, helical springs, flat spiral springs, discs springs)
25.94.12.30.00	Podložky zo železa alebo ocele (s výnimkou pružných podložiek)	kg	4 604 498	2 679 495	1 014 752	Iron or steel washers (excluding spring washers and other lock washers)
25.99.29.22.00	Kované alebo lisované výrobky zo železa alebo ocele, i. n.	kg	75 001 375	34 344 270	24 032 969	Forged or stamped articles of iron or steel, n.e.c.
25.99.29.25.00	Výrobky zo železného alebo oceleového drôtu; pasce atď., krmníky, náhubky, matracové háky, mäsiarske háky, krytinové vešiaky, koše z papierového odpadu s výnimkou tienidlových rámov	kg	6 903 640	11 071 858	13 018 223	Finished products of iron/steel wire; snares, traps, etc, fodder ties, animal nose rings, mattress hooks, butchers' hooks, tile hangers, waste paper baskets excluding lampshade frames
25.99.29.33.00	Palety a podobné plošiny na manipuláciu s tovarom zo železa alebo ocele	kg	19 125 864	15 476 772	19 608 329	Iron or steel pallets and similar platforms for handling goods
25.99.29.35.00	Bubny a cievky na káble, hadice a pod., zo železa alebo ocele	kg	3 367 176	1 894 702	2 648 806	Iron or steel reels for cables, piping and the like
25.99.29.55.00	Predmety z hliníka, inde neuvedené	kg	22 722 825	18 699 819	14 229 629	Articles of aluminium, n.e.c.
25.99.29.58.00	Výrobky z medi, i. n.	kg	1 107 324	805 580	855 833	Articles of copper, n.e.c.
25.99.29.87.00	Značky, štíty, menovky a podobné platne, čísla, písmena a podobné symboly (s výnimkou osvetlených)	kg	744 340	536 154	388 956	Base metal sign-plates, name-plates, address-plates and similar plates, numbers, letters and other symbols (excluding illuminated)
26.51.70.90.00	Nástroje a prístroje, regulačné alebo kontrolné, i. n.	ks / p/st	222 433	203 476	333 458	Instruments and apparatus, regulating or controlling, n.e.c.
27.11.43.30.00	Transformátory, i. n., s výkonom 16 kVA <N<=500 kVA	ks / p/st	5 254	5 156	5 136	Transformers, n.e.c., having a power handling capacity > 16 kVA but <= 500 kVA

PRODSLOV	Názov výrobku	Mj / Unit	2019	2020	2021	Commodity name
27.12.40.30.00	Rozvádzače, rozvodné panely, konzoly, ovládacie stoly, pulty, skrine a iné základne pre riadenie elektriny alebo prenos elektriny (s výnimkou tých zariadení vybavených prístrojmi)	ks / p/st	179 504	257 193	291 978	Boards, panels, consoles, desks, cabinets and other bases for apparatus for electric control or the distribution of electricity (excluding those equipped with their apparatus)
27.32.12.00.00	Izolované koaxiálne káble a iné koaxiálne elektrické vodiče na prenos dát a riadiace funkcie s prípojkami alebo bez nich	kg	4 068 246	3 535 440	3 337 706	Insulated coaxial cables and other coaxial electric conductors for data and control purposes whether or not fitted with connectors
27.32.13.80.00	Ostatné elektrické vodiče na napätie nepresahujúce 1000 V, nevybavené prípojkami	kg	24 665 600	28 840 152	39 992 336	Other electric conductors, for a voltage <= 1000 V, not fitted with connectors
27.33.11.00.00	Elektrické prístroje na spínanie elektrických obvodov s napätím <=1kV (vrátane stlačacích a rotačných ovládačov spínačov)(s výnimkou relé)	ks / p/st	813 881	1 087 656	871 303	Electrical apparatus for switching electrical circuits for a voltage <= 1 kV (including push-button and rotary switches) (excluding relays)
27.33.13.50.00	Zástrčky a zásuvky iné než pre plošné spoje alebo koaxiálne káble, pre napätie U<=1000 V	ks / p/st	2 070 993	2 181 090	2 344 805	Plugs and sockets for a voltage <= 1 kV (excluding for coaxial cables, for printed circuits)
27.33.13.70.00	Prípojky a kontakty pre drôty, svorkovnice, pre napätie U<=1000 V	ks / p/st	392 954 985	257 259 120	338 707 861	Connections and contact elements for wires and cables for a voltage <= 1 kV
27.33.13.80.00	Ostatné zariadenia pre prípojky k alebo v elektrickom obvode pre napätie U<=1000 V	ks / p/st	7 466 298	D	181 695	Other apparatus for connections to or in electrical circuit, voltage <= 1000 V
27.33.14.30.00	Izolačné časti z plastov, pre elektrické stroje, prístroje alebo zariadenia (s výnimkou elektrických izolátorov)	kg	6 640 873	6 473 812	7 366 296	Insulating fittings of plastic, for electrical machines, appliances or equipment (excluding electrical insulators)
27.40.24.00.00	Svetelné znaky, svetelné názvy a podobne (vrátane dopravných značiek)	ks / p/st	37 443	34 409	36 786	Illuminated signs, illuminated name-plates and the like (including road signs)
27.40.25.00.00	Lustre a ostatné elektrické stropné alebo stenové svietidlá (s výnimkou typov používaných pre osvetlenie verejných priestranstiev alebo priechodov)	ks / p/st	1 116 299	819 434	785 466	Chandeliers and other electric ceiling or wall lighting fittings (excluding those used for lighting public open spaces or thoroughfares)
27.52.12.70.00	Domáce zariadenia na pevné palivo zo železa alebo ocele [vrátane ohrievačov, roštov, ohnísk a košov (na žeravé uhlie); s výnimkou spotrebičov na varenie a ohrievačov tanierov]	ks / p/st	67 995	60 695	71 113	Iron or steel solid fuel domestic appliances, including heaters, grates, fires and braziers (excluding cooking appliances and plate warmers)
28.15.10.30.00	Gulôčkové ložiská	kg	10 594 182	7 509 774	9 078 457	Ball bearings
28.15.10.57.00	Valčekové ložiská (s výnimkou ihlových ložísk)	kg	10 329 423	10 392 999	10 007 251	Cylindrical roller bearings (excluding needle roller bearings)
28.15.22.70.00	Ostatné hriadele	kg	22 593 694	18 119 850	15 849 822	Other shafts
28.15.25.00.00	Zotrvačníky a remenice (vrátane kladníc pre kladkostroje)	kg	9 266 698	7 924 613	10 140 681	Flywheels and pulleys (including pulley blocks)
28.22.17.70.00	Elevátory a dopravníky na nepretržité premiestňovanie výrobkov alebo materiálov, pásového typu	ks / p/st	10 582	6 740	9 406	Belt type continuous-action elevators and conveyors for goods or materials
28.25.11.30.00	Výmenníky tepla	ks / p/st	1 203 649	900 133	904 889	Heat exchange units
28.25.12.50.00	Klimatizačné stroje s chladiacou jednotkou (s výnimkou tých, ktoré sa používajú v motorových vozidlách, nezávislé alebo delené systémy)	ks / p/st	6 411	5 298	6 215	Air conditioning machines with refrigeration unit (excluding those used in motor vehicles, self-contained or split-systems machines)
28.29.12.30.00	Stroje a zariadenia na filtrovanie/čistenie vody	ks / p/st	12 075	12 525	24 241	Machinery and apparatus for filtering or purifying water
28.30.92.00.00	Časti a súčasti poľnohospodárskych, záhradníckych a lesníckych strojov na prípravu a úpravu pôdy	ks / p/st	149 431	27 594	48 709	Parts of agricultural, horticultural or forestry machinery for soil preparation or cultivation
29.10.21.00.00	Vozidlá so zážihovým motorom s vnútorným spaľovaním, s obsahom valcov <= 1500 cm3	ks / p/st	495 359	344 923	339 082	Vehicles with spark-ignition engine of a cylinder capacity <= 1 500 cm3
29.10.22.30.00	Motorové vozidlá len s benzínovým motorom s obsahom > 1500 cm3(vrátane motorových karavanov s obsahom >3000 cm3) (s výnimkou vozidiel na prepravu >=10 osôb, snežných vozidiel, golfových vozidiel a podobných vozidiel)	ks / p/st	359 799	297 853	D	Motor vehicles with only petrol engine > 1500 cm3(including motor caravans of a capacity > 3000 cm3) (excluding vehicles for transporting >=10 persons, snowmobiles, golf cars and similar vehicles)
29.20.10.50.00	Karosérie pre nákladné automobily, vany, autobusy, traktory, vyklápače a vozidlá na špeciálne použitie vrátane kompletne vybavených a neúplných karosérií, vozidiel na prepravu osôb >= 10 osôb	ks / p/st	4 540	4 005	4 293	Bodies for lorries, vans, buses, coaches, tractors, dumpers and special purpose motor vehicles including completely equipped and incomplete bodies, vehicles for the transport of >= 10 persons
29.20.21.00.00	Kontajnery špeciálne konštruované a vybavené pre jeden alebo viac druhov dopravy (vrátane kontajnerov na prepravu kvapalín)	ks / p/st	8 116	11 947	12 543	Containers specially designed and equipped for carriage by one or more modes of transport (including containers for transporting fluids)

PRODSLOV	Názov výrobku	Mj / Unit	2019	2020	2021	Commodity name
29.31.10.00.00	Izolované zapalovacie káblové súpravy a iné elektroinštalácie na použitie vo vozidlách, lietadlách alebo lodiach	kg	27 245 603	26 358 909	27 177 880	Insulated ignition wiring sets and other wiring sets of a kind used in vehicles, aircraft or ships
29.32.30.10.00	Nárazníky a ich časti a súčasti (vrátane plastových nárazníkov)	kg	24 994 059	18 322 850	20 110 647	Bumpers and parts thereof (including plastic bumpers)
29.32.30.20.00	Brzdy a servobrzdy, ich časti a súčasti (okrem nenamontovaných brzdomých obložení alebo vložiek)	kg	138 101 739	114 141 572	103 977 092	Brakes and servo-brakes and their parts (excluding unmounted linings or pads)
29.32.30.33.00	Prevodové skrine a ich časti a súčasti	ks / p/st	35 424 649	25 761 692	31 157 170	Gear boxes and their parts
31.00.12.50.00	Sedadlá s drevenou kostrou, čalúnené (vrátane trojdielných súprav) (s výnimkou otáčavých sedadiel)	ks / p/st	612 313	555 049	518 462	Upholstered seats with wooden frames (including three piece suites) (excluding swivel seats)
31.01.12.00.00	Drevený kancelársky nábytok	ks / p/st	2 106 654	2 079 274	636 437	Wooden furniture of a kind used in offices
31.02.10.00.00	Kuchynský nábytok	ks / p/st	251 865	206 983	185 053	Kitchen furniture
31.03.12.90.00	Matrace (s výnimkou matracov s pružinami, z ľahčenej gumy alebo plastov)	ks / p/st	149 939	135 999	178 797	Mattresses (excluding with spring interiors, of cellular rubber or plastics)
31.09.11.00.00	Kovový nábytok s výnimkou kancelárskeho, lekárskeho, chirurgického, stomatologického alebo zverolekárskeho nábytku; holičské kreslá-skrine a skrine špeciálne konštruované pre hi-fi súpravy, videá alebo televízory	kg	8 378 535	3 564 840	4 388 416	Metal furniture (excluding office, medical, surgical, dental or veterinary furniture; barbers' chairs - cases and cabinets specially designed for hi-fi systems, videos or televisions)
31.09.12.30.00	Drevený nábytok pre spálne (s výnimkou upevňovacích častí pre skrine s prehradkami na pripevnenie na stenu, matracových podpier, lampových a svetelných upevnení, na podlahe stojacích zrkadiel, sedadiel)	ks / p/st	414 471	423 053	682 852	Wooden bedroom furniture (excluding builders' fittings for cupboards to be built into walls, mattress supports, lamps and lighting fittings, floor standing mirrors, seats)
31.09.12.50.00	Drevený nábytok pre jedálne a obývacie izby (s výnimkou na podlahe stojacích zrkadiel, sedadiel)	ks / p/st	955 993	780 383	968 330	Wooden furniture for the dining-room and living-room (excluding floor standing mirrors, seats)
31.09.13.00.00	Ostatný drevený nábytok s výnimkou pre spálne, jedálne, obývacie izby, kuchyne, kancelárie, obchody, lekárskeho, chirurgického, zubárskeho/veterinárneho nábytku, skriň a skriň konštruovaných pre hi-fi, video a televízory	ks / p/st	520 297	344 217	328 924	Other wooden furniture (excluding bedroom, dining-, living-room, kitchen office, shop, medical, surgical, dental/veterinary furniture, cases and cabinets designed for hi-fi, videos and televisions)
32.50.13.17.00	Ihly, katétre, kanyly a podobne používané na lekárske, chirurgické, zubné alebo veterinárne použitie (s výnimkou kovových rúrkových alebo zošívacích ihli)	ks / p/st	5 306 693 815	4 005 516 001	2 345 042 849	Needles, catheters, cannulae and the like used in medical, surgical, dental or veterinary sciences (excluding tubular metal needles and needles for sutures)
35.11.10.20.01	Elektrická energia vyrobená v teplárnach (využívajúcich fosílnu palivú, biomasu alebo odpad)	tis.kWh / thous.kWh	4 831 208	6 211 600	7 557 538	Conventional thermal electricity, CHP plants (generated by CHP plants using fossil fuels, biomass or wastes)
35.11.10.72.04	Elektrická energia vyrobená vo vodných elektrárnach	tis.kWh / thous.kWh	4 444 327	4 657 355	4 358 140	Hydro electricity (generated by hydroplants)
36.00.11.10.01	Voda pitná vyrobená bez úpravy vo vlastných zariadeniach	tis.m3 / thous.m3	61 828	59 092	61 866	Fresh water produced without treatment in self device
36.00.11.20.02	Voda pitná vyrobená po úprave vo vlastných zariadeniach	tis.m3 / thous.m3	178 549	178 695	177 928	Fresh water produced with treatment in self device
36.00.12.00.01	Úžitková voda (nepitná)	tis.m3 / thous.m3	371 344	341 876	358 430	Supply water
38.11.58.00.06	Ostatné odpady a šrot	t	538 654	451 858	554 955	Other waste and scrap
38.11.58.00.10	Hliníkové odpady a hliníkový šrot	t	7 942	7 643	1 211 709	Aluminium wastes and aluminium scrap

¹⁾ DATAcube: pm2915rs, pm2916rs, pm2917rs

D - dôverný údaj / Confidential data

V.1 Bratislavský



Podiel hrubého obrátu v Bratislavskom kraji na SR (v %) <i>Share of gross output in region of Bratislava by SR (in %)</i>	31,9
Podiel počtu zamestnancov v Bratislavskom kraji na SR (v %) <i>Share of number of employees in region of Bratislava by SR (in %)</i>	15,3

Podiel ekonomických činností (v %) / Share of economic activity (in %)

Kód	Štatistická klasifikácia ekonomických činností, Rev. 2 (SK NACE Rev. 2)	Hrubý obrát Gross output		Počet zamestnancov Number of employees		Statistical Classification of Economic Activities, Rev. 2 (NACE Rev. 2)
		Bratislavský ³⁾	SR ⁴⁾	Bratislavský ³⁾	SR ⁴⁾	
05	Ťažba uhlia a lignitu	-	-	-	-	Mining of coal and lignite
07	Dobývanie kovových rúd	-	-	-	-	Mining of metal ores
08	Iná ťažba a dobývanie	0,18	23,44	0,46	13,85	Other mining and quarrying
09	Pomocné činnosti pri ťažbe	D	D	D	D	Mining support service activities
10	Výroba potravín	1,41	12,12	3,98	8,82	Manufacture of food products
11	Výroba nápojov	0,07	3,41	0,39	6,88	Manufacture of beverages
12	Výroba tabakových výrobkov	-	-	-	-	Manufacture of tobacco products
13	Výroba textilu	0,03	3,32	0,17	2,94	Manufacture of textiles
14	Výroba odevov	D	D	D	D	Manufacture of wearing apparel
15	Výroba kože a kožených výrobkov	-	-	-	-	Manufacture of leather and related products
16	Spracovanie dreva	0,28	8,36	0,51	4,92	Manufacture of wood
17	Výroba papiera a papier. výrobkov	0,08	1,64	0,35	3,17	Manufacture of paper and paper products
18	Tlač, reprodukcia záznam. médií	0,34	42,27	1,26	28,54	Printing and reproduction of recorded media
19	Výroba koksu, ropných produktov	D	D	D	D	Manufacture of coke and refined petroleum products
20	Výroba chemikálií	0,58	8,91	1,04	8,92	Manufacture of chemicals
21	Výroba zákl. farmaceut. výrobkov	D	D	D	D	Manufacture of basic pharmaceutical products
22	Výroba výrobkov z gumy	0,60	4,12	1,96	4,04	Manufacture of rubber products
23	Výroba ostatných nekov. výrobkov	2,19	31,79	5,41	24,35	Manufacture of other non-metallic mineral products
24	Výroba a spracovanie kovov	0,07	0,29	0,22	0,62	Manufacture of basic metals
25	Výroba kovových konštrukcií	0,68	4,32	2,36	4,26	Manufacture of fabricated metal products
26	Výroba počítačových výrobkov	0,26	1,95	0,80	5,17	Manufacture of computer products
27	Výroba elektrických zariadení	0,90	6,61	2,47	4,90	Manufacture of electrical equipment
28	Výroba strojov a zariadení i.n.	1,28	6,54	3,20	4,68	Manufacture of machinery and equipment n.e.c.
29	Výroba motorových vozidiel	46,38	44,56	42,52	33,62	Manufacture of motor vehicles
30	Výroba ostat. doprav. prostriedkov	0,03	1,53	0,25	4,05	Manufacture of other transport equipment
31	Výroba nábytku	0,22	8,92	0,70	4,81	Manufacture of furniture
32	Iná výroba	0,09	6,33	0,63	7,69	Other manufacturing
33	Oprava a inštalácia strojov	1,70	56,94	5,84	45,18	Repair and installation of machinery
35	Dodávka elektriny, plynu, pary	26,95	70,64	15,17	58,11	Electricity, gas, steam supply
36	Zber, úprava a dodávka vody	D	D	D	D	Water collection, treatment and supply
37	Čistenie a odvod odpadových vôd	D	D	D	D	Sewerage
38	Zber, spracúvanie a likv. odpadov	0,53	23,72	2,31	19,35	Waste collection, treatment and disposal activities
39	Ozdravovacie činnosti	-	-	-	-	Remediation activities

³⁾ podiel ekonomických činností na kraji / share of economic activity by region

⁴⁾ podiel ekonomických činností za kraj na SR / share of economic activity of region by SR

D dôverný údaj / Confidential data

V.2 Trnavský



Podiel hrubého obrátu v Trnavskom kraji na SR (v %) <i>Share of gross output in region of Trnava by SR (in %)</i>	14,2
Podiel počtu zamestnancov v Trnavskom kraji na SR (v %) <i>Share of number of employees in region of Trnava by SR (in %)</i>	11,9

Podiel ekonomických činností (v %) / Share of economic activity (in %)

Kód	Štatistická klasifikácia ekonomických činností, Rev. 2 (SK NACE Rev. 2)	Hrubý obrát Gross output		Počet zamestnancov Number of employees		Statistical Classification of Economic Activities, Rev. 2 (NACE Rev. 2)
		Trnavský ³⁾	SR ⁴⁾	Trnavský ³⁾	SR ⁴⁾	
05	Ťažba uhlia a lignitu	-	-	-	-	Mining of coal and lignite
07	Dobývanie kovových rúd	-	-	-	-	Mining of metal ores
08	Iná ťažba a dobývanie	0,10	5,97	0,24	5,63	Other mining and quarrying
09	Pomocné činnosti pri ťažbe	-	-	-	-	Mining support service activities
10	Výroba potravín	6,72	25,62	9,34	16,16	Manufacture of food products
11	Výroba nápojov	0,43	9,24	0,49	6,69	Manufacture of beverages
12	Výroba tabakových výrobkov	-	-	-	-	Manufacture of tobacco products
13	Výroba textilu	0,13	6,18	0,50	6,61	Manufacture of textiles
14	Výroba odevov	0,09	5,20	1,07	6,72	Manufacture of wearing apparel
15	Výroba kože a kožených výrobkov	D	D	D	D	Manufacture of leather and related products
16	Spracovanie dreva	0,26	3,45	0,67	5,02	Manufacture of wood
17	Výroba papiera a papier. výrobkov	0,55	4,85	1,72	11,99	Manufacture of paper and paper products
18	Tlač, reprodukcia záznam. médií	0,13	7,11	0,45	8,02	Printing and reproduction of recorded media
19	Výroba koksu, ropných produktov	D	D	D	D	Manufacture of coke and refined petroleum products
20	Výroba chemikálií	4,08	27,76	2,38	16,01	Manufacture of chemicals
21	Výroba základ. farmaceut. výrobkov	0,56	37,01	1,96	39,50	Manufacture of basic pharmaceutical products
22	Výroba výrobkov z gumy	1,87	5,70	4,89	7,87	Manufacture of rubber products
23	Výroba ostatných nekov. výrobkov	2,02	13,00	3,43	12,06	Manufacture of other non-metallic mineral products
24	Výroba a spracovanie kovov	7,84	14,15	5,82	12,62	Manufacture of basic metals
25	Výroba kovových konštrukcií	9,22	25,96	9,92	13,95	Manufacture of fabricated metal products
26	Výroba počítačových výrobkov	14,89	49,61	5,01	25,09	Manufacture of computer products
27	Výroba elektrických zariadení	0,46	1,50	1,72	2,67	Manufacture of electrical equipment
28	Výroba strojov a zariadení i.n.	7,31	16,55	13,10	14,97	Manufacture of machinery and equipment n.e.c.
29	Výroba motorových vozidiel	37,24	15,88	25,72	15,87	Manufacture of motor vehicles
30	Výroba ostat. doprav. prostriedkov	0,35	8,23	0,25	3,07	Manufacture of other transport equipment
31	Výroba nábytku	0,91	16,18	1,86	9,99	Manufacture of furniture
32	Iná výroba	0,27	8,28	1,28	12,23	Other manufacturing
33	Oprava a inštalácia strojov	0,94	14,05	2,98	17,98	Repair and installation of machinery
35	Dodávka elektriny, plynu, pary	2,09	2,43	0,91	2,73	Electricity, gas, steam supply
36	Zber, úprava a dodávka vody	0,59	14,19	3,08	14,76	Water collection, treatment and supply
37	Čistenie a odvod odpadových vôd	D	D	D	D	Sewerage
38	Zber, spracúvanie a likv. odpadov	0,85	17,00	0,89	5,80	Waste collection, treatment and disposal activities
39	Ozdravovacie činnosti	-	-	-	-	Remediation activities

³⁾ podiel ekonomických činností na kraji / share of economic activity by region

⁴⁾ podiel ekonomických činností za kraj na SR / share of economic activity of region by SR

D dôverný údaj / Confidential data

V.3 Trenčiansky



Podiel hrubého obrátu v Trenčianskom kraji na SR (v %) <i>Share of gross output in region of Trenčín by SR (in %)</i>	11,0
Podiel počtu zamestnancov v Trenčianskom kraji na SR (v %) <i>Share of number of employees in region of Trenčín by SR (in %)</i>	17,9

Podiel ekonomických činností (v %) / Share of economic activity (in %)

Kód	Štatistická klasifikácia ekonomických činností, Rev. 2 (SK NACE Rev. 2)	Hrubý obrát Gross output		Počet zamestnancov Number of employees		Statistical Classification of Economic Activities, Rev. 2 (NACE Rev. 2)
		Trenčiansky ³⁾	SR ⁴⁾	Trenčiansky ³⁾	SR ⁴⁾	
05	Ťažba uhlia a lignitu	D	D	D	D	Mining of coal and lignite
07	Dobývanie kovových rúd	-	-	-	-	Mining of metal ores
08	Iná ťažba a dobývanie	D	D	D	D	Other mining and quarrying
09	Pomocné činnosti pri ťažbe	D	D	D	D	Mining support service activities
10	Výroba potravín	3,98	11,72	4,08	10,61	Manufacture of food products
11	Výroba nápojov	D	D	D	D	Manufacture of beverages
12	Výroba tabakových výrobkov	-	-	-	-	Manufacture of tobacco products
13	Výroba textilu	0,59	21,75	1,10	21,72	Manufacture of textiles
14	Výroba odevov	0,28	12,94	1,86	17,45	Manufacture of wearing apparel
15	Výroba kože a kožených výrobkov	2,06	39,10	5,39	52,62	Manufacture of leather and related products
16	Spracovanie dreva	0,33	3,39	0,59	6,67	Manufacture of wood
17	Výroba papiera a papier. výrobkov	0,25	1,73	0,43	4,47	Manufacture of paper and paper products
18	Tlač, reprodukcia záznam. médií	D	D	D	D	Printing and reproduction of recorded media
19	Výroba koksu, ropných produktov	-	-	-	-	Manufacture of coke and refined petroleum products
20	Výroba chemikálií	1,42	7,46	1,33	13,44	Manufacture of chemicals
21	Výroba zákl. farmaceut. výrobkov	D	D	D	D	Manufacture of basic pharmaceutical products
22	Výroba výrobkov z gumy	23,95	56,27	17,66	42,72	Manufacture of rubber products
23	Výroba ostatných nekov. výrobkov	5,01	24,92	4,84	25,54	Manufacture of other non-metallic mineral products
24	Výroba a spracovanie kovov	0,86	1,20	0,70	2,27	Manufacture of basic metals
25	Výroba kovových konštrukcií	7,46	16,24	10,16	21,44	Manufacture of fabricated metal products
26	Výroba počítačových výrobkov	1,82	4,68	2,32	17,43	Manufacture of computer products
27	Výroba elektrických zariadení	13,67	34,48	14,37	33,37	Manufacture of electrical equipment
28	Výroba strojov a zariadení i.n.	14,73	25,78	13,25	22,74	Manufacture of machinery and equipment n.e.c.
29	Výroba motorových vozidiel	15,71	5,17	10,94	10,14	Manufacture of motor vehicles
30	Výroba ostat. doprav. prostriedkov	0,25	4,54	0,39	7,37	Manufacture of other transport equipment
31	Výroba nábytku	0,44	6,01	0,85	6,83	Manufacture of furniture
32	Iná výroba	1,31	31,55	2,17	31,09	Other manufacturing
33	Oprava a inštalácia strojov	0,45	5,20	1,02	9,23	Repair and installation of machinery
35	Dodávka elektriny, plynu, pary	3,09	2,77	0,61	2,74	Electricity, gas, steam supply
36	Zber, úprava a dodávka vody	0,20	3,72	0,45	3,23	Water collection, treatment and supply
37	Čistenie a odvod odpadových vôd	D	D	D	D	Sewerage
38	Zber, spracúvanie a likv. odpadov	D	D	D	D	Waste collection, treatment and disposal activities
39	Ozdravovacie činnosti	-	-	-	-	Remediation activities

³⁾ podiel ekonomických činností na kraji / share of economic activity by region⁴⁾ podiel ekonomických činností za kraj na SR / share of economic activity of region by SR

D dôverný údaj / Confidential data

V.4 Nitriansky



Podiel hrubého obrátu v Nitrianskom kraji na SR (v %) <i>Share of gross output in region of Nitra by SR (in %)</i>	7,6
Podiel počtu zamestnancov v Nitrianskom kraji na SR (v %) <i>Share of number of employees in region of Nitra by SR (in %)</i>	11,7

Podiel ekonomických činností (v %) / Share of economic activity (in %)

Kód	Štatistická klasifikácia ekonomických činností, Rev. 2 (SK NACE Rev. 2)	Hrubý obrát Gross output		Počet zamestnancov Number of employees		Statistical Classification of Economic Activities, Rev. 2 (NACE Rev. 2)
		Nitriansky ³⁾	SR ⁴⁾	Nitriansky ³⁾	SR ⁴⁾	
05	Ťažba uhlia a lignitu	-	-	-	-	Mining of coal and lignite
07	Dobývanie kovových rúd	-	-	-	-	Mining of metal ores
08	Iná ťažba a dobývanie	0,05	1,43	0,11	2,49	Other mining and quarrying
09	Pomocné činnosti pri ťažbe	-	-	-	-	Mining support service activities
10	Výroba potravín	8,79	18,02	10,82	18,34	Manufacture of food products
11	Výroba nápojov	2,50	28,62	1,66	22,11	Manufacture of beverages
12	Výroba tabakových výrobkov	-	-	-	-	Manufacture of tobacco products
13	Výroba textilu	0,73	18,65	1,68	21,64	Manufacture of textiles
14	Výroba odevov	0,10	3,28	1,05	6,45	Manufacture of wearing apparel
15	Výroba kože a kožených výrobkov	2,61	34,42	1,78	11,32	Manufacture of leather and related products
16	Spracovanie dreva	1,54	11,04	2,04	15,05	Manufacture of wood
17	Výroba papiera a papier. výrobkov	1,39	6,57	1,50	10,26	Manufacture of paper and paper products
18	Tlač, reprodukcia záznam. médií	0,29	8,60	0,50	8,61	Printing and reproduction of recorded media
19	Výroba koksu, ropných produktov	-	-	-	-	Manufacture of coke and refined petroleum products
20	Výroba chemikálií	11,29	41,28	5,90	38,85	Manufacture of chemicals
21	Výroba zákl. farmaceut. výrobkov	D	D	D	D	Manufacture of basic pharmaceutical products
22	Výroba výrobkov z gumy	7,28	11,89	9,45	14,90	Manufacture of rubber products
23	Výroba ostatných nekov. výrobkov	1,72	5,96	2,41	8,30	Manufacture of other non-metallic mineral products
24	Výroba a spracovanie kovov	2,14	2,08	1,29	2,73	Manufacture of basic metals
25	Výroba kovových konštrukcií	10,05	15,20	12,64	17,40	Manufacture of fabricated metal products
26	Výroba počítačových výrobkov	18,41	32,96	5,31	26,05	Manufacture of computer products
27	Výroba elektrických zariadení	10,57	18,53	12,14	18,38	Manufacture of electrical equipment
28	Výroba strojov a zariadení i.n.	6,17	7,51	7,64	8,56	Manufacture of machinery and equipment n.e.c.
29	Výroba motorových vozidiel	7,32	1,68	10,53	6,36	Manufacture of motor vehicles
30	Výroba ostat. doprav. prostriedkov	D	D	D	D	Manufacture of other transport equipment
31	Výroba nábytku	2,33	22,15	5,52	29,02	Manufacture of furniture
32	Iná výroba	D	D	D	D	Other manufacturing
33	Oprava a inštalácia strojov	1,12	8,95	1,34	7,91	Repair and installation of machinery
35	Dodávka elektriny, plynu, pary	1,22	0,76	0,68	1,98	Electricity, gas, steam supply
36	Zber, úprava a dodávka vody	1,13	14,63	2,03	9,53	Water collection, treatment and supply
37	Čistenie a odvod odpadových vôd	-	-	-	-	Sewerage
38	Zber, spracúvanie a likv. odpadov	0,99	10,65	1,62	10,40	Waste collection, treatment and disposal activities
39	Ozdravovacie činnosti	-	-	-	-	Remediation activities

³⁾ podiel ekonomických činností na kraji / share of economic activity by region

⁴⁾ podiel ekonomických činností za kraj na SR / share of economic activity of region by SR

D dôverný údaj / Confidential data

V.5 Žilinský



Podiel hrubého obrátu v Žilinskom kraji na SR (v %) <i>Share of gross output in region of Žilina by SR (in %)</i>	16,4
Podiel počtu zamestnancov v Žilinskom kraji na SR (v %) <i>Share of number of employees in region of Žilina by SR (in %)</i>	13,8

Podiel ekonomických činností (v %) / Share of economic activity (in %)

Kód	Štatistická klasifikácia ekonomických činností, Rev. 2 (SK NACE Rev. 2)	Hrubý obrát Gross output		Počet zamestnancov Number of employees		Statistical Classification of Economic Activities, Rev. 2 (NACE Rev. 2)
		Žilinský ³⁾	SR ⁴⁾	Žilinský ³⁾	SR ⁴⁾	
05	Ťažba uhlia a lignitu	-	-	-	-	Mining of coal and lignite
07	Dobývanie kovových rúd	-	-	-	-	Mining of metal ores
08	Iná ťažba a dobývanie	0,10	6,61	0,23	6,27	Other mining and quarrying
09	Pomocné činnosti pri ťažbe	-	-	-	-	Mining support service activities
10	Výroba potravín	1,04	4,59	3,90	7,80	Manufacture of food products
11	Výroba nápojov	0,96	23,68	1,30	20,48	Manufacture of beverages
12	Výroba tabakových výrobkov	-	-	-	-	Manufacture of tobacco products
13	Výroba textilu	0,11	5,81	0,62	9,40	Manufacture of textiles
14	Výroba odevov	0,27	18,28	1,41	10,17	Manufacture of wearing apparel
15	Výroba kože a kožených výrobkov	D	D	D	D	Manufacture of leather and related products
16	Spracovanie dreva	1,28	19,84	2,10	18,28	Manufacture of wood
17	Výroba papiera a papier. výrobkov	5,26	53,62	3,94	31,80	Manufacture of paper and paper products
18	Tlač, reprodukcia záznam. médií	0,32	20,04	1,14	23,20	Printing and reproduction of recorded media
19	Výroba koksu, ropných produktov	D	D	D	D	Manufacture of coke and refined petroleum products
20	Výroba chemikálií	0,28	2,16	0,32	2,51	Manufacture of chemicals
21	Výroba základ. farmaceut. výrobkov	0,34	25,96	0,97	22,55	Manufacture of basic pharmaceutical products
22	Výroba výrobkov z gumy	2,36	8,28	5,73	10,67	Manufacture of rubber products
23	Výroba ostatných nekov. výrobkov	0,95	7,11	1,99	8,08	Manufacture of other non-metallic mineral products
24	Výroba a spracovanie kovov	1,94	4,03	1,62	4,07	Manufacture of basic metals
25	Výroba kovových konštrukcií	3,51	11,40	8,25	13,41	Manufacture of fabricated metal products
26	Výroba počítačových výrobkov	1,86	7,17	2,68	15,53	Manufacture of computer products
27	Výroba elektrických zariadení	4,46	16,83	10,22	18,27	Manufacture of electrical equipment
28	Výroba strojov a zariadení i.n.	8,72	22,83	17,83	23,55	Manufacture of machinery and equipment n.e.c.
29	Výroba motorových vozidiel	54,96	27,07	20,89	14,90	Manufacture of motor vehicles
30	Výroba ostat. doprav. prostriedkov	0,35	9,34	1,65	23,89	Manufacture of other transport equipment
31	Výroba nábytku	1,02	20,89	2,51	15,58	Manufacture of furniture
32	Iná výroba	0,05	1,89	0,41	4,48	Other manufacturing
33	Oprava a inštalácia strojov	0,26	4,39	0,50	3,52	Repair and installation of machinery
35	Dodávka elektriny, plynu, pary	8,03	10,79	4,15	14,36	Electricity, gas, steam supply
36	Zber, úprava a dodávka vody	0,19	5,21	0,90	4,99	Water collection, treatment and supply
37	Čistenie a odvod odpadových vôd	0,22	63,73	0,78	64,81	Sewerage
38	Zber, spracúvanie a likv. odpadov	0,44	10,08	1,90	14,35	Waste collection, treatment and disposal activities
39	Ozdravovacie činnosti	-	-	-	-	Remediation activities

³⁾ podiel ekonomických činností na kraji / share of economic activity by region

⁴⁾ podiel ekonomických činností za kraj na SR / share of economic activity of region by SR

D dôverný údaj / Confidential data

V.6 Banskobystrický



Podiel hrubého obratu v Banskobystrickom kraji na SR (v %) <i>Share of gross output in region of Banská Bystrica by SR (in %)</i>	5,0
Podiel počtu zamestnancov v Banskobystrickom kraji na SR (v %) <i>Share of number of employees in region of B. Bystrica by SR (in %)</i>	9,8

Podiel ekonomických činností (v %) / Share of economic activity (in %)

Kód	Štatistická klasifikácia ekonomických činností, Rev. 2 (SK NACE Rev. 2)	Hrubý obrat Gross output		Počet zamestnancov Number of employees		Statistical Classification of Economic Activities, Rev. 2 (NACE Rev. 2)
		Banskobystrický ³⁾	SR ⁴⁾	Banskobystrický ³⁾	SR ⁴⁾	
05	Ťažba uhlia a lignitu	-	-	-	-	Mining of coal and lignite
07	Dobývanie kovových rúd	D	D	D	D	Mining of metal ores
08	Iná ťažba a dobývanie	1,84	37,77	2,78	53,23	Other mining and quarrying
09	Pomocné činnosti pri ťažbe	-	-	-	-	Mining support service activities
10	Výroba potravín	6,17	8,29	9,35	13,31	Manufacture of food products
11	Výroba nápojov	0,50	3,79	0,73	8,14	Manufacture of beverages
12	Výroba tabakových výrobkov	-	-	-	-	Manufacture of tobacco products
13	Výroba textilu	0,68	11,37	0,96	10,34	Manufacture of textiles
14	Výroba odevov	0,28	5,91	1,57	8,06	Manufacture of wearing apparel
15	Výroba kože a kožených výrobkov	D	D	D	D	Manufacture of leather and related products
16	Spracovanie dreva	9,98	47,07	6,02	37,36	Manufacture of wood
17	Výroba papiera a papier. výrobkov	2,29	7,13	2,02	11,62	Manufacture of paper and paper products
18	Tlač, reprodukcia záznam. médií	D	D	D	D	Printing and reproduction of recorded media
19	Výroba koksu, ropných produktov	-	-	-	-	Manufacture of coke and refined petroleum products
20	Výroba chemikálií	1,17	2,80	0,87	4,80	Manufacture of chemicals
21	Výroba základ. farmaceut. výrobkov	D	D	D	D	Manufacture of basic pharmaceutical products
22	Výroba výrobkov z gumy	0,73	0,78	1,06	1,40	Manufacture of rubber products
23	Výroba ostatných nekov. výrobkov	3,58	8,13	3,67	10,59	Manufacture of other non-metallic mineral products
24	Výroba a spracovanie kovov	28,72	18,26	17,07	30,46	Manufacture of basic metals
25	Výroba kovových konštrukcií	10,98	10,89	10,11	11,70	Manufacture of fabricated metal products
26	Výroba počítačových výrobkov	0,08	0,09	0,27	1,10	Manufacture of computer products
27	Výroba elektrických zariadení	3,36	3,87	4,20	5,34	Manufacture of electrical equipment
28	Výroba strojov a zariadení i.n.	8,55	6,82	10,70	10,06	Manufacture of machinery and equipment n.e.c.
29	Výroba motorových vozidiel	8,98	1,35	10,24	5,20	Manufacture of motor vehicles
30	Výroba ostat. doprav. prostriedkov	-	-	-	-	Manufacture of other transport equipment
31	Výroba nábytku	2,96	18,47	5,28	23,30	Manufacture of furniture
32	Iná výroba	2,03	22,34	2,50	19,69	Other manufacturing
33	Oprava a inštalácia strojov	0,59	3,11	1,50	7,44	Repair and installation of machinery
35	Dodávka elektriny, plynu, pary	2,42	0,99	1,17	2,86	Electricity, gas, steam supply
36	Zber, úprava a dodávka vody	1,48	12,53	4,40	17,35	Water collection, treatment and supply
37	Čistenie a odvod odpadových vôd	D	D	D	D	Sewerage
38	Zber, spracúvanie a likv. odpadov	1,10	7,77	1,41	7,59	Waste collection, treatment and disposal activities
39	Ozdravovacie činnosti	-	-	-	-	Remediation activities

³⁾ podiel ekonomických činností na kraji / share of economic activity by region⁴⁾ podiel ekonomických činností za kraj na SR / share of economic activity of region by SR

D dôverný údaj / Confidential data

V.7 Prešovský



Podiel hrubého obrátu v Prešovskom kraji na SR (v %) <i>Share of gross output in region of Prešov by SR (in %)</i>	4,4
Podiel počtu zamestnancov v Prešovskom kraji na SR (v %) <i>Share of number of employees in region of Prešov by SR (in %)</i>	9,4

Podiel ekonomických činností (v %) / Share of economic activity (in %)

Kód	Štatistická klasifikácia ekonomických činností, Rev. 2 (SK NACE Rev. 2)	Hrubý obrát Gross output		Počet zamestnancov Number of employees		Statistical Classification of Economic Activities, Rev. 2 (NACE Rev. 2)
		Prešovský ³⁾	SR ⁴⁾	Prešovský ³⁾	SR ⁴⁾	
05	Ťažba uhlia a lignitu	-	-	-	-	Mining of coal and lignite
07	Dobývanie kovových rúd	-	-	-	-	Mining of metal ores
08	Iná ťažba a dobývanie	0,37	6,72	0,27	4,93	Other mining and quarrying
09	Pomocné činnosti pri ťažbe	-	-	-	-	Mining support service activities
10	Výroba potravín	11,33	13,47	12,63	17,24	Manufacture of food products
11	Výroba nápojov	3,54	23,53	2,34	25,19	Manufacture of beverages
12	Výroba tabakových výrobkov	-	-	-	-	Manufacture of tobacco products
13	Výroba textilu	1,86	27,70	2,33	24,06	Manufacture of textiles
14	Výroba odevov	2,44	44,81	8,26	40,75	Manufacture of wearing apparel
15	Výroba kože a kožených výrobkov	0,51	3,87	1,87	9,60	Manufacture of leather and related products
16	Spracovanie dreva	1,16	4,83	1,36	8,11	Manufacture of wood
17	Výroba papiera a papier. výrobkov	2,91	8,01	1,60	8,81	Manufacture of paper and paper products
18	Tlač, reprodukcia záznam. médií	0,41	6,94	0,78	10,82	Printing and reproduction of recorded media
19	Výroba koksu, ropných produktov	-	-	-	-	Manufacture of coke and refined petroleum products
20	Výroba chemikálií	2,97	6,30	2,25	11,93	Manufacture of chemicals
21	Výroba základ. farmaceut. výrobkov	0,46	9,46	0,84	13,28	Manufacture of basic pharmaceutical products
22	Výroba výrobkov z gumy	10,58	10,02	10,13	12,87	Manufacture of rubber products
23	Výroba ostatných nekov. výrobkov	1,18	2,37	1,41	3,91	Manufacture of other non-metallic mineral products
24	Výroba a spracovanie kovov	1,55	0,87	2,00	3,42	Manufacture of basic metals
25	Výroba kovových konštrukcií	6,91	6,07	7,28	8,07	Manufacture of fabricated metal products
26	Výroba počítačových výrobkov	2,72	2,82	1,57	6,20	Manufacture of computer products
27	Výroba elektrických zariadení	10,67	10,86	7,65	9,32	Manufacture of electrical equipment
28	Výroba strojov a zariadení i.n.	9,81	6,92	7,77	7,00	Manufacture of machinery and equipment n.e.c.
29	Výroba motorových vozidiel	12,32	1,64	13,84	6,73	Manufacture of motor vehicles
30	Výroba ostat. doprav. prostriedkov	D	D	D	D	Manufacture of other transport equipment
31	Výroba nábytku	1,13	6,25	2,11	8,91	Manufacture of furniture
32	Iná výroba	0,16	1,60	0,23	1,74	Other manufacturing
33	Oprava a inštalácia strojov	0,54	2,52	0,72	3,44	Repair and installation of machinery
35	Dodávka elektriny, plynu, pary	2,77	1,00	1,61	3,79	Electricity, gas, steam supply
36	Zber, úprava a dodávka vody	D	D	D	D	Water collection, treatment and supply
37	Čistenie a odvod odpadových vôd	-	-	-	-	Sewerage
38	Zber, spracúvanie a likv. odpadov	0,66	4,14	1,70	8,76	Waste collection, treatment and disposal activities
39	Ozdravovacie činnosti	-	-	-	-	Remediation activities

³⁾ podiel ekonomických činností na kraji / share of economic activity by region⁴⁾ podiel ekonomických činností za kraj na SR / share of economic activity of region by SR

D dôverný údaj / Confidential data

V.8 Košický



Podiel hrubého obrátu v Košickom kraji na SR (v %) <i>Share of gross output in region of Košice by SR (in %)</i>	9,5
Podiel počtu zamestnancov v Košickom kraji na SR (v %) <i>Share of number of employees in region of Košice by SR (in %)</i>	10,2

Podiel ekonomických činností (v %) / Share of economic activity (in %)

Kód	Štatistická klasifikácia ekonomických činností, Rev. 2 (SK NACE Rev. 2)	Hrubý obrát Gross output		Počet zamestnancov Number of employees		Statistical Classification of Economic Activities, Rev. 2 (NACE Rev. 2)
		Košický ³⁾	SR ⁴⁾	Košický ³⁾	SR ⁴⁾	
05	Ťažba uhlia a lignitu	-	-	-	-	Mining of coal and lignite
07	Dobývanie kovových rúd	-	-	-	-	Mining of metal ores
08	Iná ťažba a dobývanie	0,46	17,84	0,66	13,21	Other mining and quarrying
09	Pomocné činnosti pri ťažbe	-	-	-	-	Mining support service activities
10	Výroba potravín	2,41	6,18	5,16	7,72	Manufacture of food products
11	Výroba nápojov	0,34	4,87	0,52	6,13	Manufacture of beverages
12	Výroba tabakových výrobkov	-	-	-	-	Manufacture of tobacco products
13	Výroba textilu	D	D	D	D	Manufacture of textiles
14	Výroba odevov	0,23	9,16	1,75	9,46	Manufacture of wearing apparel
15	Výroba kože a kožených výrobkov	0,23	3,75	1,74	9,76	Manufacture of leather and related products
16	Spracovanie dreva	0,23	2,03	0,70	4,59	Manufacture of wood
17	Výroba papiera a papier. výrobkov	2,77	16,44	2,96	17,87	Manufacture of paper and paper products
18	Tlač, reprodukcia záznam. médií	0,08	2,95	0,25	3,75	Printing and reproduction of recorded media
19	Výroba koksu, ropných produktov	D	D	D	D	Manufacture of coke and refined petroleum products
20	Výroba chemikálií	0,73	3,33	0,61	3,53	Manufacture of chemicals
21	Výroba základ. farmaceut. výrobkov	-	-	-	-	Manufacture of basic pharmaceutical products
22	Výroba výrobkov z gumy	1,43	2,93	3,97	5,52	Manufacture of rubber products
23	Výroba ostatných nekov. výrobkov	1,55	6,72	2,36	7,17	Manufacture of other non-metallic mineral products
24	Výroba a spracovanie kovov	48,82	59,13	23,37	43,80	Manufacture of basic metals
25	Výroba kovových konštrukcií	5,24	9,92	8,04	9,77	Manufacture of fabricated metal products
26	Výroba počítačových výrobkov	0,32	0,71	0,79	3,44	Manufacture of computer products
27	Výroba elektrických zariadení	3,34	7,33	5,80	7,74	Manufacture of electrical equipment
28	Výroba strojov a zariadení i.n.	4,63	7,04	8,54	8,43	Manufacture of machinery and equipment n.e.c.
29	Výroba motorových vozidiel	9,27	2,65	13,46	7,17	Manufacture of motor vehicles
30	Výroba ostat. doprav. prostriedkov	-	-	-	-	Manufacture of other transport equipment
31	Výroba nábytku	0,09	1,12	0,34	1,56	Manufacture of furniture
32	Iná výroba	1,33	27,78	2,72	22,50	Other manufacturing
33	Oprava a inštalácia strojov	0,48	4,84	1,02	5,29	Repair and installation of machinery
35	Dodávka elektriny, plynu, pary	13,57	10,60	5,20	13,43	Electricity, gas, steam supply
36	Zber, úprava a dodávka vody	D	D	D	D	Water collection, treatment and supply
37	Čistenie a odvod odpadových vôd	-	-	-	-	Sewerage
38	Zber, spracúvanie a likv. odpadov	0,93	12,48	2,91	16,44	Waste collection, treatment and disposal activities
39	Ozdravovacie činnosti	D	D	D	D	Remediation activities

³⁾ podiel ekonomických činností na kraji / share of economic activity by region

⁴⁾ podiel ekonomických činností za kraj na SR / share of economic activity of region by SR

D dôverný údaj / Confidential data

