



ŠTATISTICKÝ  
ÚRAD  
SLOVENSKEJ  
REPUBLIKY

# Štruktúra miezd v SR v roku 2023

Structure of earnings  
in the Slovak Republic in 2023

Demografia  
a sociálne štatistiky

2024

Štatistický úrad Slovenskej republiky

Kód: 020824

Okruh: Zamestnanosť a mzdy

Dátum: Jún 2024

# Štruktúra miezd v SR v roku 2023

Structure of earnings  
in the Slovak Republic in 2023

Sekcia sociálnych štatistík a demografie

Generálny riaditeľ sekcie: Ľudmila Ivančíková

Odbor štatistiky práce a vzdelávania

Kontaktná osoba: Ivan Chrappa, tel. +421/2/50 23 67 77

2024

## **ZVEREJŇOVANIE VYBRANÝCH ÚDAJOV ŠTATISTICKÉHO ÚRADU SR**

Kalendár prvého zverejnenia vybraných údajov Štatistického úradu SR je dostupný na internetovom portáli [www.statistics.sk](http://www.statistics.sk). Všetky upresnenia termínov za kategóriu Trh práce sú zverejnené na uvedenom internetovom portáli vopred.

## **RELEASE OF SELECTED DATA OF THE STATISTICAL OFFICE OF THE SR**

Calendar of the first release of selected data of the Statistical Office of the SR is available on the Internet portal [www.statistics.sk](http://www.statistics.sk). All amendments of deadlines for the category of Labour market are published on the given Internet portal in advance.

**Autor publikácie:** Zlatica Škurlová, Kristína Csongárová

**Grafická úprava obálky:** Klára Smutná

### **Štatistický úrad Slovenskej republiky**

Informačný servis

Lamačská cesta 3/C

840 05 Bratislava

tel. +421/2/50 23 62 22

e-mail: [info@statistics.sk](mailto:info@statistics.sk)

[www.statistics.sk](http://www.statistics.sk)

ISBN 978-80-8121-992-4 (online)

---

Rozmnožovanie obsahu tejto publikácie, ako aj jednotlivých častí, v pôvodnej alebo upravenej podobe pre komerčné účely, je možné len s písomným súhlasom Štatistického úradu SR. Údaje, ktoré sú obsahom tejto publikácie, je možné použiť len s uvedením zdroja.

Copying contents of this publication either whole or single parts, both in original and adjusted form for commercial purposes is possible only unless the Statistical Office of the Slovak Republic gives written permission. Data of this publication can be used only with identification of the source.

## OBSAH

Vybrané výsledky	8
------------------	---

Analytický komentár	10
---------------------	----

### Tabuľková časť

#### **Štruktúra priemernej hrubej mesačnej mzdy podľa:**

1	- hlavných tried zamestnaní	22
2	- stupňa vzdelania	23
3	- vekových skupín	24
4	- krajov	25
5	- ekonomických činností	26
6	- druhu vlastníctva	30
7	- vybranej právnej formy	31
8	- zamestnaní	32
9	- pohlavia	48

#### **Priemerná hrubá mesačná mzda podľa:**

10	- hlavných tried zamestnaní a vekových skupín	49
11	- stupňa vzdelania a vekových skupín	50
12	- krajov a vekových skupín	51
13	- ekonomických činností a vekových skupín	52
14	- hlavných tried zamestnaní a stupňa vzdelania	56
15	- krajov a stupňa vzdelania	57
16	- ekonomických činností a stupňa vzdelania	58
17	- ekonomických činností a krajov	62
18	- hlavných tried zamestnaní a krajov	66
19	- druhu vlastníctva a krajov	67

#### **Zložky priemernej hrubej mesačnej mzdy mužov a žien podľa:**

20	- hlavných tried zamestnaní	68
21	- stupňov vzdelania	69
22	- vekových skupín	70
23	- krajov	71
24	- druhu vlastníctva	72
25	- vybranej právnej formy	73
26	- ekonomických činností	74

#### **Priemerný mesačný počet platených hodín podľa:**

27	- hlavných tried zamestnaní a pohlavia	78
28	- stupňov vzdelania a pohlavia	79
29	- vekových skupín a pohlavia	80
30	- krajov a pohlavia	81
31	- druhu vlastníctva a pohlavia	82
32	- vybranej právnej formy a pohlavia	83
33	- ekonomických činností a pohlavia	84

#### **Odpracovaný čas, priemerná hrubá mesačná mzda podľa pracovného času, pohlavia a:**

34	- hlavných tried zamestnaní	88
35	- stupňov vzdelania	89



## CONTENT

Selected results	8
------------------	---

Analytical commentary	10
-----------------------	----

### Tables

#### ***Structure of average gross monthly earnings by:***

1	- major groups of occupations	22
2	- education	23
3	- age groups	24
4	- regions	25
5	- economic activities	26
6	- type of ownership	30
7	- legal type of organization	31
8	- occupation	32
9	- gender	48

#### ***Average gross monthly earnings by:***

10	- major groups of occupation and age	49
11	- education and age	50
12	- regions and age	51
13	- economic activities and age	52
14	- major groups of occupation and education	56
15	- regions and education	57
16	- economic activities and education	58
17	- economic activities and regions	62
18	- major groups of occupation and regions	66
19	- type of ownership and regions	67

#### ***Components of average gross monthly earnings of men and women by:***

20	- occupations	68
21	- education	69
22	- age	70
23	- regions	71
24	- type of ownership	72
25	- legal type	73
26	- economic activities	74

#### ***Average monthly number of hours paid by:***

27	- major groups of occupations and gender	78
28	- education and gender	79
29	- age and gender	80
30	- regions and gender	81
31	- type of ownership and gender	82
32	- selected legal type and gender	83
33	- economic activities and gender	84

#### ***Hours worked, average monthly earnings by types of working time, gender and:***

34	- occupations	88
35	- education	89

36	- vekových skupín	90
37	- krajov	91
38	- druhu vlastníctva	92
39	- vybranej právnej formy	93
40	- ekonomických činností	94

#### ***Podiely zamestnancov v pásmach priemernej hrubej mesačnej mzdy:***

41	- podľa pracovného času a pohlavia	98
42	- na plný pracovný čas podľa zamestnaní	100
43	- na plný pracovný čas podľa vzdelania	102
44	- na plný pracovný čas podľa veku	104
45	- na plný pracovný čas podľa krajov	106
46	- na plný pracovný čas podľa vlastníctva	108
47	- na plný pracovný čas podľa ekonomických činností	110

#### ***Popisné štatistické charakteristiky hrubej mesačnej mzdy podľa:***

48	- zamestnaní a pohlavia	114
49	- vzdelania a pohlavia	116
50	- vekových skupín a pohlavia	118
51	- krajov a pohlavia	120
52	- ekonomických činností a pohlavia	122
53	- druhu vlastníctva a pohlavia	125

#### ***Časové rady údajov***

54	Štruktúra priemernej hrubej mesačnej mzdy, priemerná čistá mesačná mzda podľa pohlavia v rokoch 2013 – 2023	126
55	Popisné štatistické charakteristiky hrubej mesačnej mzdy podľa pohlavia v rokoch 2013 - 2023	128

#### **Grafická časť**

1	Štruktúra priemernej hrubej mesačnej mzdy	132
2	Štruktúra priemernej hrubej mesačnej mzdy podľa hlavných tried zamestnaní	133
3	Štruktúra priemernej hrubej mesačnej mzdy podľa stupňa vzdelania	134
4	Štruktúra priemernej hrubej mesačnej mzdy podľa vekových skupín	135
5	Štruktúra priemernej hrubej mesačnej mzdy podľa krajov	136
6	Priemerná hrubá mesačná mzda podľa vekových skupín a pohlavia	137
7	Priemerná hrubá mesačná mzda podľa vzdelania a pohlavia	138
8	Priemerná hrubá mesačná mzda podľa ekonomických činností a pohlavia	139
9	Priemerná hrubá mesačná mzda podľa krajov a pohlavia	140
10	Podiely zamestnancov podľa pásiem priemernej hrubej mesačnej mzdy	141
11	Popisné štatistické charakteristiky hrubej mesačnej mzdy podľa pohlavia	142
12	Priemerná hrubá mesačná mzda podľa pohlavia v rokoch 2013 - 2023	143

Metodické vysvetlivky	145
-----------------------	-----

36	- age	90
37	- regions	91
38	- type of ownership	92
39	- legal type of organization	93
40	- economic activities	94

***Share of employees by bands of average gross monthly earnings:***

41	- by working time and gender	98
42	- of full-time employees by occupations	100
43	- of full-time employees by education	102
44	- of full-time employees by age	104
45	- of full-time employees by regions	106
46	- of full-time employees by type of ownership	108
47	- of full-time employees by economic activities	110

***Descriptive statistics of gross monthly earnings by:***

48	- occupations and gender	114
49	- education and gender	116
50	- age and gender	118
51	- regions and gender	120
52	- economic activities and gender	122
53	- type of ownership and gender	125

***Data time series***

54	Structure of average gross monthly earnings, average net monthly earnings by gender in the years 2013 – 2023	126
55	Descriptive statistics of gross monthly earnings by gender in the years 2013 - 2023	128

**Graphs**

1	Structure of average gross monthly earnings	132
2	Structure of average gross monthly earnings by major groups of occupations	133
3	Structure of average gross monthly earnings by level of education	134
4	Structure of average gross monthly earnings by age groups	135
5	Structure of average gross monthly earnings by regions	136
6	Average gross monthly earnings by age groups and gender	137
7	Average gross monthly earnings by education and gender	138
8	Average gross monthly earnings by economic activities and gender	139
9	Average gross monthly earnings by regions and gender	140
10	Share of employees by bands of average gross monthly earnings	141
11	Descriptive statistics of gross monthly earnings by gender	142
12	Average gross monthly earnings by gender in the years 2013 -2023	143

Methodological notes	145
----------------------	-----

## VYBRANÉ VÝSLEDKY

### Priemerné hrubé mesačné mzdy v SR – 1 628 EUR

Triedenia	minimum (v EUR/zam.)		maximum (v EUR/zam.)	
zamestnanie	pomoc. a nekvalif. prac.	949	zákonodar., riadiaci prac.	3 054
vzdelanie	základné	1 159	vysokoškolské-3. stupeň	2 296
vek	do 19 rokov	1 020	40 - 44 rokov	1 767
kraj	Prešovský	1 342	Bratislavský	2 066
ekonomická činnosť	ubyt. a stravov. služby	944	informácie a komunikácia	2 628
druh vlastníctva	vlastníctvo združení, politických strán a cirkví	1 270	zahraničné	1 992
právna forma	cirkevná organizácia	956	zahraničná osoba so sídлом mimo územia SR	2 843

### Priemerné čisté mesačné mzdy v SR – 1 256 EUR

Triedenia	minimum (v EUR/zam.)		maximum (v EUR/zam.)	
zamestnanie	pomoc. a nekvalif. prac.	770	zákonodar., riadiaci prac.	2 265
vzdelanie	základné	932	vysokoškolské-3. stupeň	1 722
vek	do 19 rokov	802	40 - 44 rokov	1 385
kraj	Prešovský	1 061	Bratislavský	1 559
ekonomická činnosť	ubyt. a stravov. služby	760	informácie a komunikácia	1 966
druh vlastníctva	vlastníctvo združení, politických strán a cirkví	1 008	zahraničné	1 513
právna forma	cirkevná organizácia	773	zahraničná osoba so sídлом mimo územia SR	2 089

### Štruktúra priemernej hrubej mesačnej mzdy v SR

	Spolu		muži		ženy	
	EUR	%	EUR	%	EUR	%
hrubá mzda	1 628	100,0	1 792	100,0	1 462	100,0
z toho:						
základná mzda	1 088	66,8	1 178	65,7	996	68,1
príplatky a doplatky	119	7,3	123	6,9	116	7,9
prémie a odmeny	156	9,6	201	11,2	109	7,5
náhrady mzdy	201	12,4	213	11,9	189	12,9

### Podiely zamestnancov podľa pásiem hrubej mesačnej mzdy v %

(zamestnanci v SR = 100 %)

do 250 EUR	0,6	700,01 - 750 EUR	2,9	1 700,01-1 900 EUR	7,1
250,01 - 300 EUR	0,1	750,01 - 800 EUR	2,6	1 900,01-2 100 EUR	5,4
300,01 - 350 EUR	0,4	800,01 - 850 EUR	3,6	2 100,01-2 300 EUR	3,9
350,01 - 400 EUR	0,6	850,01 - 900 EUR	3,1	2 300,01-2 500 EUR	2,9
400,01 - 450 EUR	0,5	900,01 - 950 EUR	3,5	2 500,01-2 700 EUR	2,1
450,01 - 500 EUR	0,4	950,01-1 000 EUR	3,4	2 700,01-2 900 EUR	1,6
500,01 - 550 EUR	0,4	1 000,01-1 100 EUR	7,3	2 900,01-3 100 EUR	1,2
550,01 - 600 EUR	0,5	1 100,01-1 300 EUR	14,9	3 100,01-3 300 EUR	0,9
600,01 - 650 EUR	0,8	1 300,01-1 500 EUR	12,4	3 300,01-3 500 EUR	0,7
650,01 - 700 EUR	2,4	1 500,01-1 700 EUR	9,6	3 500,01 EUR a viac	4,0

## SELECTED RESULTS

### Average gross monthly earnings per employee – 1 628 EUR

Classifications	Minimum (in EUR/empl.)		Maximum (in EUR/empl.)	
Occupation	Elementary occupations	949	Managers	3 054
Education	Basic	1 159	Univers.- PhD. degree	2 296
Age	Up to 19 years	1 020	40 - 44 years	1 767
Region	Prešov	1 342	Bratislava	2 066
Economic activity	Accom., food service activity	944	Inform., communication	2 628
	Ownership of associations			
Type of ownership		1 270	Foreign	1 992
Legal type of organization	Ecclesiastical organiz.	956	Non-resid. foreign pers.	2 843

### Average net monthly earnings per employee – 1 256 EUR

Classifications	Minimum (in EUR/empl.)		Maximum (in EUR/empl.)	
Occupation	Elementary occupations	770	Managers	2 265
Education	Basic	932	Univers.- PhD. degree	1 722
Age	Up to 19 years	802	40 - 44 years	1 385
Region	Prešov	1 061	Bratislava	1 559
Economic activity	Accom., food service activit.	760	Inform., communication	1 966
	Ownership of associations			
Type of ownership		1 008	Foreign	1 513
Legal type of organization	Ecclesiastical organiz.	773	Non-resid. foreign pers.	2 089

### Structure of average gross monthly earnings

	Total		Men		Women	
	EUR	%	EUR	%	EUR	%
Gross earnings	1 628	100.0	1 792	100.0	1 462	100.0
of which:						
Basic earnings	1 088	66.8	1 178	65.7	996	68.1
Spec. premium payments	119	7.3	123	6.9	116	7.9
Bonuses and allowances	156	9.6	201	11.2	109	7.5
Pay for days not worked	201	12.4	213	11.9	189	12.9

### Share of employees by bands of average gross monthly earnings in %

(employees in the SR =100%)

up to 250 EUR	0,6	700.01 - 750 EUR	2,9	1 700.01-1 900 EUR	7,1
250.01 - 300 EUR	0,1	750.01 - 800 EUR	2,6	1 900.01-2 100 EUR	5,4
300.01 - 350 EUR	0,4	800.01 - 850 EUR	3,6	2 100.01-2 300 EUR	3,9
350.01 - 400 EUR	0,6	850.01 - 900 EUR	3,1	2 300.01-2 500 EUR	2,9
400.01 - 450 EUR	0,5	900.01 - 950 EUR	3,5	2 500.01-2 700 EUR	2,1
450.01 - 500 EUR	0,4	950.01-1 000 EUR	3,4	2 700.01-2 900 EUR	1,6
500.01 - 550 EUR	0,4	1 000.01-1 100 EUR	7,3	2 900.01-3 100 EUR	1,2
550.01 - 600 EUR	0,5	1 100.01-1 300 EUR	14,9	3 100.01-3 300 EUR	0,9
600.01 - 650 EUR	0,8	1 300.01-1 500 EUR	12,4	3 300.01-3 500 EUR	0,7
650.01 - 700 EUR	2,4	1 500.01-1 700 EUR	9,6	3 500.01 EUR and more	4,0

## ANALYTICKÝ KOMENTÁR

### 1. Priemerná hrubá mesačná mzda a mzdová diferenciácia

Podľa výsledkov výberového štatistického zisťovania o štruktúre miezd v SR za rok 2023 bola priemerná hrubá mesačná mzda na úrovni 1 628 EUR. Základná mzda, ktorá predstavovala najväčšiu zložku celkovej priemernej hrubej mesačnej mzdy, dosiahla 1 088 EUR (66,8 %). Významnú pohyblivú zložku tvorili prémie a odmeny (156 EUR), ktoré sa podieľali na celkovej priemernej hrubej mesačnej mzde 9,6 %. Príplatky a doplatky boli o 37 EUR nižšie ako prémie a odmeny a dosiahli 7,3 percentuálny podiel z celkovej priemernej hrubej mesačnej mzdy (119 EUR). Priemerné náhrady mzdy, ktoré predstavovali mzdu za zaplatený, avšak neodpracovaný čas pre prekážky na strane zamestnanca alebo zamestnávateľa, dosiahli v absolútnom vyjadrení 201 EUR (12,4 %). V priemere 61 EUR (3,8%) získali zamestnanci vo forme nepravidelných odmien – ako 13., 14. plat (plat na dovolenku, „pred Vianocami“), naturálne odmeny a pod.

Použité popisné štatistické charakteristiky potvrdili naďalej existujúcu mzdovú diferenciáciu medzi jednotlivými zamestnancami v národnom hospodárstve SR. Rozdiel medzi priemernou hrubou mesačnou mzdou (1 628 EUR) a mediánom hrubých miezd (1 329 EUR) predstavoval 299 EUR. Medián dosiahol 81,6 % z priemernej hrubej mesačnej mzdy. V mzdovom pásme do 1 600 EUR bolo 65,6 % zamestnancov. V intervale od 1 600 do 1 700 EUR, do ktorého patrila aj priemerná hrubá mesačná mzda za SR nameraná v tomto zisťovaní, bolo 4,5 % zamestnancov. Nad 1 700 EUR zarobilo 30 % zamestnancov. Tento nepomer dokázal nerovnomerné rozloženie priemerných hrubých mesačných miezd. Súčasne potvrdil existenciu veľkej skupiny zamestnancov s nízkymi príjmami a malej skupiny zamestnancov s vysokými mzdami. Aj z hodnoty decilového podielu (3,4) sú zrejmé výrazné mzdové rozdiely jednotlivých zamestnancov.

Po zaplatení poistných odvodov (zdravotné, dôchodkové, invalidné, nemocenské poistenie a poistenie v nezamestnanosti) a dane z príjmu fyzických osôb zostala zamestnancovi priemerná čistá mesačná mzda vo výške 1 256 EUR. Podiel priemernej čistej mesačnej mzdy z priemernej hrubej mesačnej mzdy tvoril 77,1 %.

### 2. Priemerná hrubá mesačná mzda podľa pohlavia

Napriek snahe dosiahnuť rovnaké postavenie žien a mužov v spoločnosti a na trhu práce, údaje o priemerných hrubých mesačných mzdách mužov a žien za rok 2023 potvrdili pretrvávajúce rodové nerovnosti v odmeňovaní za prácu.

V posledných rokoch sa pomer zárobkov mužov a žien znižuje. V sledovanom roku dosiahla priemerná hrubá mesačná mzda mužov 1 792 EUR. Priemerná hrubá mzda žien v percentuálnom vyjadrení predstavovala 81,6 % z priemernej hrubej mzdy mužov, t. j. o 330 EUR menej v neprospech žien. Porovnaním mzdovej štruktúry dosiahla základná mzda mužov 65,7 % z ich priemernej hrubej mesačnej mzdy, u žien 68,1 %. Druhou najväčšou mzdovou zložkou boli náhrady mzdy u mužov (11,9 %), ako aj u žien (12,9 %). Prémie a odmeny predstavovali u mužov 11,2 % a u žien 7,5 % z ich priemernej hrubej mesačnej mzdy. Príplatky a doplatky dosiahli u mužov 6,9 % a u žien 7,9 %.

Nepravidelné odmeny sa na priemernej mzde mužov podieľali 4,1 % a na mzde žien v priemere 3,4 %. Mzda žien sa nachádzala o 10,2 % pod celoslovenským priemerom, zatiaľ čo mzda mužov ho prevýšila o 10,1 %.



## ANALYTICAL COMMENTARY

### 1. Average gross monthly earnings and wage differentiation

According to the results of the sample survey on Structure of earnings 2023 in the SR, the average gross monthly wage was at the level of 1 628 EUR. The basic earnings, which represented the greatest component of the total average gross earnings, reached 1 088 EUR (66.8%). A significant variable component was made up of bonuses and allowances (156 EUR), which accounted for 9.6% of the total average gross monthly wage. Special premium payments were 37 EUR lower than bonuses and allowances, reaching 7.3 percent of the total average gross monthly wage (119 EUR). The average payments for days not worked, which represented paid but not worked time due to obstacles on the part of the employee or employer, reached 201 EUR (12.4%) in absolute terms. On average, employees received 61 EUR (3.8%) in the form of irregular allowances – such as 13<sup>th</sup>, 14<sup>th</sup> salary (holiday salary, "before Christmas"), remuneration in kind etc.

The descriptive statistical characteristics confirmed the continuation of existing wage differentiation between individual employees in the national economy of the SR. The difference between the average gross monthly earnings (1 628 EUR) and median gross earnings (1 329 EUR) was 299 EUR. The median reached 81.6% of the average gross monthly earnings. There were 65.6% of employees in the wage band up to 1 600 EUR. In the interval from 1 600 to 1 700 EUR, which also included the national average gross monthly wage, there were 4.5% of employees. 30% of employees earned more than 1 700 EUR. This disparity demonstrated an unequal distribution of average gross monthly earnings. At the same time, it confirmed the existence of a large employee group with low-income and a small group of high-paid employees. Significant wage differences between individual employees are also evident from the value of the decile share (3.4).

After paying insurance contributions (health, pension, disability, sickness and unemployment insurance) and personal income tax, the employee was left with an average net monthly earnings of 1 256 EUR. The share of the average net monthly wage in the average gross wage was 77.1%.

### 2. Average gross monthly earnings by gender

Despite efforts to achieve equal status for women and men in society and in the labour market, data on average gross monthly wages for men and women in 2023 confirmed persistent gender inequalities in remuneration for work.

In recent years, the gender pay gap has narrowed. The average gross monthly earnings of men reached 1 792 EUR in the reference year. The average gross monthly wages of women represented 81.6% of the average gross earnings of men, which is 330 EUR less to the women's disadvantage. Comparing the structure of earnings, the basic earnings of men reached 65.7% of their average gross monthly wage, for women, it was 68.1%. The second largest wage component was payments for days not worked for men (11.9%) as well as for women (12.9%). Bonuses and allowances accounted for 11.2% of average gross monthly earnings of men and 7.5% of the average gross earnings of women. Special premium payments reached 6.9% for men and 7.9% for women.

Irregular bonuses accounted for 4.1% of the men average earnings and 3.4% of the women average wage. Women's wages were 10.2% below the national average, while men's wages exceeded it by 10.1%.

V mzdovom pásme do 1 700 EUR sa nachádzalo 63,9 % mužov. V pásme 1 700 až 1 800 EUR, v ktorom sa nachádzala priemerná mzda mužov, bolo 4 % mužov a 32 % mužov zarobilo nad 1 800 EUR. Medián hrubých miezd mužov dosiahol 1 436 EUR, čo je približne 80,1 % priemernej hrubej mesačnej mzdy mužov. Nižšiu priemernú mzdu (do 1 400 EUR) ako je celoslovenská priemerná mzda žien dosiahol 61,5 % žien. V intervale od 1 400 – 1 500 EUR sa nachádzalo 5,7 % žien. Viac ako 1 500 EUR zarobilo 32,9 % žien. Medián hrubých miezd žien (1 240 EUR) predstavoval 84,8 % z priemernej hrubej mesačnej mzdy žien.

Medzi faktory, ktoré vplývajú na pomalší rast miezd žien oproti mzdám mužov, patria najmä vzdelanie a zastúpenie mužov a žien v jednotlivých nízko alebo vysoko príjmových ekonomických činnostiach a zamestnaniach. Mzdové rozdiely ovplyvňujú aj zakorenené predsudky o vhodnosti mužov a žien vykonávať určité práce (funkcie), postup v zamestnaní a participácia na vedúcich funkciách, materské a rodičovské povinnosti. Nezanedbateľný vplyv na celkovú hrubú mesačnú mzdu má aj celkové množstvo odpracovaných hodín a nadčasov najmä v súvislosti so starostlivosťou o závislé osoby v domácnosti.

### 3. Priemerná hrubá mesačná mzda podľa vekových skupín

V rámci základných vekových skupín sa mzdová diferenciácia podstatne nezmenila. Zistené údaje nepotvrdili priamu úmernosť medzi vekom zamestnanca a výškou jeho priemernej hrubej mesačnej mzdy.

K najslabšie odmeňovanej vekovej kategórii sa zaradili zamestnanci do 19 rokov (1 020 EUR). Medián tejto vekovej skupiny dosiahol len 982 EUR. V uvedenej vekovej kategórii je aj nízka mzdová diferenciácia. Decilový podiel bol 2,7.

Mzdy zamestnancov vo vekovej kategórii 50 – 54 rokov (1 633 EUR) boli takmer identické ako celoslovenský priemer (1 628 EUR).

Zamestnanci vo vekovej kategórii 40 – 44 rokov s priemernou mzdou 1 767 EUR patrili k najlepšie odmeňovaným. V uvedenej vekovej kategórii dosiahol medián mzdy hodnotu 1 412 EUR. Nadpriemerné zárobky mali aj zamestnanci vo vekovej kategórii 35 – 39 rokov (1 725 EUR), 45 – 49 rokov (1 726 EUR) a 30 – 34 rokov (1 660 EUR). Najvýraznejšia mzdová - diferenciácia bola vo vekovej skupine 40 – 44 rokov, kde decilový podiel dosiahol hodnotu 3,6.

### 4. Priemerná hrubá mesačná mzda podľa stupňa vzdelania

Medzi najvýznamnejšie personálne charakteristiky, ktoré ovplyvňujú mzdovú úroveň v súčinnosti s inými faktormi, patrí stupeň najvyššieho dosiahnutého vzdelania, čo opäť potvrdili výsledky zisťovania za rok 2023.

Priemerná hrubá mesačná mzda zamestnanca so základným vzdelaním bola 1 159 EUR, zatiaľ čo priemerná mesačná mzda zamestnanca s vysokoškolským vzdelaním tretieho stupňa bola až 2 296 EUR. Nadpriemernú mesačnú mzdu zarobili aj zamestnanci s vysokoškolským vzdelaním druhého stupňa (2 210 EUR) a s vysokoškolským vzdelaním prvého stupňa (1 760 EUR). Z uvedených údajov vyplýva, že v závislosti od dosiahnutého stupňa vzdelania vysokoškolsky vzdelaný zamestnanec v priemere zarobil 1,5-násobok až 2-násobok priemernej hrubej mesačnej mzdy zamestnanca so základným vzdelaním.

Porovnaním mediánov hrubých miezd bol tento rozdiel mierne nižší.

Hodnota priemernej hrubej mesačnej mzdy zamestnancov s vyšším odborným vzdelaním (1 748 EUR) bola vyššia ako celková priemerná hrubá mzda (o 120 EUR), avšak hodnota mediánu ich hrubých miezd prevýšila medián za Slovenskú republiku až o 239 EUR.



There were 63.9% of men whose earnings were below 1 700 EUR. Wages of 4% of men were in the wage band 1 700 – 1 800 EUR, which included the average wage for men, and 32% of men earned more than 1 800 EUR. The median gross wage of men reached 1 436 EUR which is approximately 80.1% of average gross monthly earnings of men. Comparing to the national average earnings of women, 61.5% of women earned a lower wage (up to 1 400 EUR). There were 5.7% of women in the range of 1 400 to 1 500 EUR and 32.9% of women earned more than 1 500 EUR. The median gross wage of women (1 240 EUR) represented 84.8% of their average gross monthly earnings.

Factors affecting the slower growth of women's wages include, in particular, education and gender representation in individual low- or high-income economic activities and occupations. Wage differences are also affected by prejudices about the suitability of both genders to perform certain jobs (functions), career advancement and participation in management positions, maternity and parental responsibilities. The total gross monthly wage is also significantly affected by the total number of hours worked and overtime, especially regarding the care of dependent persons in the household.

### **3. Average gross monthly earnings by age groups**

Wage differentiation has not significantly changed within the basic age groups. The findings did not confirm a direct relation between employee's age and the amount of their average gross monthly earnings.

Employees under the age of 19 years were the worst paid age group (1 020 EUR). The median of this age group reached only 982 EUR. There is also a low wage differentiation in this age category. The decile share was 2.7.

Wages of employees in the age categories 50-54 years (1 633 EUR) were almost identical to the national average (1 628 EUR).

Employees in the age group 40-44 years with an average wage 1 767 EUR were among the best remunerated. Median in this age group reached 1 412 EUR. Employees in the age categories 35-39 years (1 725 EUR), 45-49 years (1 726 EUR) and 30-34 years (1 660 EUR) had also above-average earnings. The most significant wage differentiation was in the age group 40-44 years, where the decile share reached 3.6.

### **4. Average gross monthly earnings by level of education**

Among the most important personal characteristics that affect the wage level in association with other factors is the degree of the highest level of education attained, which was again confirmed by the results of the 2023 survey.

Average gross monthly earnings of an employee with basic education was 1 159 EUR, while the average monthly wage of an employee with university – PhD. degree education was 2 296 EUR. Employees with university – Master degree (2 210 EUR) and university – Bachelor degree (1 760 EUR) also earned an above-average monthly wage. The above data show, depending on the level of education, that on average a university-educated employee earned between 1.5 times to 2 times the average gross monthly earnings of an employee with basic education.

By comparing the median gross wages, this difference was slightly lower.

The value of average gross monthly earnings of employees with higher professional education (1 748 EUR) was higher as the earnings for the SR (by 120 EUR). However, the median value of their gross earnings exceeded the national median by up to 239 EUR.

V rámci jednotlivých stupňov vzdelania existovala rôzna diferenciácia miezd. Najnižší decilový podiel miezd 2,5 bol u zamestnancov so základným vzdelaním a stredným odborným vzdelaním bez maturity. Najvyšší decilový podiel 3,8 bol u zamestnancov s vysokoškolským vzdelaním tretieho stupňa.

## 5. Priemerná hrubá mesačná mzda podľa hlavných tried zamestnaní

Z výsledkov zisťovania vyplýva, že mzdovú diferenciáciu výrazne ovplyvňuje aj povolanie, resp. zamestnanie zamestnancov. Nadpriemerné mzdy sa nachádzali v prvých troch a v poslednej (v nultej) hlavnej triede zamestnaní. Tieto zamestnania si vyžadujú vysokú kvalifikáciu, odbornú, fyzickú a psychickú zdatnosť, riadiace schopnosti a zodpovednosť.

V prvej hlavnej triede zarobili zamestnanci v priemere 3 054 EUR. Medián hrubých miezd zákonodarcov, riadiacich pracovníkov dosiahol 2 359 EUR a predstavoval 77,2 % z priemernej hrubej mesačnej mzdy zamestnanca. Prvá hlavná trieda zamestnaní sa vyznačovala vysokou variabilitou miezd. Decilový podiel dosiahol hodnotu 4,7.

Menší rozdiel medzi priemernou hrubou mesačnou mzdou za SR a priemernou hrubou mesačnou mzdou za hlavné triedy bol v poslednej (nultej), druhej a v tretej hlavnej triede. Príslušníci ozbrojených síl v poslednej hlavnej triede - 0 zarobili o 41,6 % viac ako celoslovenský priemer, špecialisti v druhej hlavnej triede zarobili viac o 27,1 % a technici a odborní pracovníci v tretej hlavnej triede poberali mzdu o 8,5 % vyššiu ako bol celoslovenský priemer.

Z podpriemerných miezd sa najviac k celoslovenskému priemeru priblížili mzdy zamestnancov v triede 7 - kvalifikovaní pracovníci a remeselníci (1 477 EUR), v triede 8 - operátori a montéri strojov a zariadení (1 397 EUR) a v triede 4 - administratívni pracovníci (1 295 EUR). Najnižšia diferenciácia miezd v rámci jednotlivých hlavných tried zamestnaní bola v triede 6 – kvalifikovaní pracovníci v poľnohospodárstve, lesníctve a rybárstve, pri ktorej dosiahol decilový podiel hodnotu 1,9.

Najnižšiu priemernú hrubú mesačnú mzdu 949 EUR mali v roku 2023 zamestnanci triedy 9 - pomocní a nekvalifikovaní pracovníci, ktorí vykonávali rutinnú prácu bez nároku na kvalifikáciu a na vyšší stupeň vzdelania. Polovica týchto zamestnancov dosiahla hrubú mesačnú mzdu nižšiu ako 876 EUR (medián) a len 10 % hrubú mzdu vyššiu ako 1 354 EUR.

## 6. Priemerná hrubá mesačná mzda podľa krajov

Výhodná lokalizácia Bratislavského kraja ako aj dostupnosť ekonomicky významných podnikov, organizácií, centrálnych inštitúcií, príliv zahraničného kapitálu a pod., zabezpečili vybudovanie jeho pozície ako ekonomicky najvýznamnejšieho kraja. Na základe výsledkov regionálneho triedenia dosiahol Bratislavský kraj najvyššiu priemernú hrubú mesačnú mzdu 2 066 EUR. Druhú najvyššiu priemernú mesačnú mzdu 1 540 EUR dosiahli zamestnanci Žilinského kraja. Vysokú priemernú mzdu zarobili aj zamestnanci v Košickom (1 536 EUR), Trnavskom (1 512 EUR) a v Trenčianskom kraji (1 509 EUR). Naopak najnižšiu priemernú mzdu 1 342 EUR zarobili zamestnanci v Prešovskom kraji.

Prehľadovanie mzdovej diferenciácie medzi krajinami a v rámci jednotlivých krajov dokazujú aj vybrané popisné štatistické charakteristiky, ako sú mediány a decily. V najlepšie zarábajúcom Bratislavskom kraji dosiahla polovica zamestnancov takmer identickú mzdu ako 1 628 EUR (priemer SR), pričom v kraji s najnižšou priemernou mzdou to bolo o 468 EUR menej. Medián miezd v Bratislavskom kraji bol vyšší ako medián hrubej mesačnej mzdy za SR. V Prešovskom kraji dosiahol medián hrubých miezd 71,3 % z celoslovenskej priemernej mzdy.

There was a different wage differentiation within the particular levels of education. The lowest decile share of wages 2.5 was among employees with basic education and secondary vocational education without maturity. The highest decile share 3.8 was among employees with university – PhD. degree education.

## **5. Average gross monthly earnings by major groups of occupations**

The survey results show that wage differentiation is also significantly affected by occupation of employees. Above-average wages were in the first three and in the last (zero) major group of occupations. These jobs require high qualifications, professional, physical and mental ability, leadership skills and responsibility.

Employees in the first major group of occupations earned 3 054 EUR on average. Gross wage median of managers reached 2 359 EUR and represented 77.2% of average gross monthly earnings. The first major occupation group was characterized by high wage variability. The decile share reached 4.7.

Smaller difference between the average national gross monthly earnings and the average gross monthly wage of major groups was in the last (zero), second and third major group. Members of the armed forces in the last major group - 0 earned 41.6% more than the national average, professionals in the second major group earned 27.1% more and technicians and associate professionals in the third major group earned 8.5% more than the national average.

Of the below-average wages, the wages of employees in group 7 – craft and related trade workers (1 477 EUR), in group 8 – plant and machine operators and assemblers (1 397 EUR) and in group 4 – clerical support workers (1 295 EUR) came closest to the national average. The lowest wage gap within each major group of occupation was in group 6 – skilled agriculture, forestry and fishery workers, in which the decile share reached the value of 1.9.

In 2023, the lowest average gross monthly wage of 949 EUR was earned by employees of the group 9 (elementary occupations) who performed routine work without the right to a qualification and a higher level of education. Half of these employees reached gross monthly earnings of less than 876 EUR (median) and only 10% of employees earned gross wage of more than 1 354 EUR.

## **6. Average gross monthly earnings by regions**

The convenient location of the Bratislava region as well as the availability of economically significant enterprises, organizations, central bodies, foreign capital inflow, etc., ensured the establishment of its position as the most economically important region. Based on the results of the regional classification, the Bratislava Region achieved the highest average gross monthly earnings of 2 066 EUR. The second highest average monthly wage of 1 540 EUR was reached by employees of the Žilina region. Employees in the Košice region (1 536 EUR), the Trnava region (1 512 EUR) and the Trenčín region (1 509 EUR) earned a high average wage as well. On the contrary, the lowest average wage of 1 342 EUR was earned by employees in the Prešov region.

The growth of wage differentiation between regions and within particular regions is also evidenced by selected descriptive statistical characteristics such as medians and deciles. In the best-earning Bratislava region, half of the employees achieved almost identical earnings as 1 628 EUR (average of the SR), while in the region with the lowest average wage it was 468 EUR less. The wage median in the Bratislava region was higher than the national median. In the Prešov region, the median gross wage reached 71.3% of the national average earnings.

Mzdové rozdiely v rámci krajov boli najvyššie v Bratislavskom kraji, kde decilový podiel dosiahol hodnotu 4,2. Veľké mzdové rozdiely boli zaznamenané aj v Košickom kraji, kde 10 % zamestnancov malo mzdu nižšiu ako 732 EUR a 10 % malo mzdu vyššiu ako 2 362 EUR. Najnižšia mzdová diferenciácia bola v Trenčianskom kraji, kde decilový podiel predstavoval hodnotu 2,8.

## 7. Priemerná hrubá mesačná mzda podľa ekonomických činností

Z pohľadu klasifikácie ekonomických činností bola mzdová diferenciácia do veľkej miery ovplyvnená rozdielnym dopytom po zamestnancoch vo vybraných ekonomických činnostiach.

Najvyššiu priemernú hrubú mesačnú mzdu mali zamestnanci v informáciách a komunikácii (2 628 EUR). V tejto činnosti zarobilo 50 % zamestnancov viac ako 2 148 EUR. Len 10 % zamestnancov malo hrubú mzdu nižšiu ako 1 164 EUR a 10 % zamestnancov vyššiu ako 4 363 EUR. Mzdová diferenciácia v informáciách a komunikácii bola výrazná, pričom decilový podiel dosiahol hodnotu 3,7.

Druhú najvyššiu priemernú hrubú mesačnú mzdu dosiahli zamestnanci vo finančných a poisťovacích činnostiach (2 500 EUR). V týchto činnostiach bol medián hrubej mzdy o 155 EUR nižší ako medián hrubej mzdy v informáciách a komunikácii. Decilový podiel dosiahol hodnotu 3,6. Desať percent zamestnancov dosiahlo hrubú mzdu nižšiu ako 1 112 EUR a rovnaký podiel zamestnancov zarobil viac ako 4 040 EUR.

Priemerná hrubá mesačná mzda v priemyselnej výrobe prevýšila celoslovenskú priemernú hrubú mesačnú mzdu len o 28 EUR. Medián hrubej mesačnej mzdy v sledovanej činnosti dosiahol 1 379 EUR (medián za SR bol 1 329 EUR). V danej činnosti zarobilo 10 % zamestnancov menej ako 841 EUR (1. decil za SR bol 760 EUR) a 10 % zamestnancov viac ako 2 507 EUR (9. decil za SR bol 2 551 EUR).

Najnižšie priemerné hrubé mesačné mzdy zarobili najmä zamestnanci v ubytovacích a stravovacích službách (944 EUR), v ostatných činnostiach (1 239 EUR), v umení, zábave a rekreácii (1 330 EUR), v stavebníctve (1 348 EUR), v administratívnych a podporných službách (1 357 EUR), v poľnohospodárstve, lesníctve a rybolove (1 385 EUR) a vo vzdelávaní (1 455 EUR).

Najmenšie mzdové rozdiely v rámci jednotlivých ekonomických činností boli v ťažbe a dobývaní. Hodnota ich mzdového mediánu predstavovala 91,7 % z priemernej hrubej mesačnej mzdy v ťažbe a dobývaní. 10 % zamestnancov v tejto činnosti nepresiahlo hrubú mzdu vyššiu ako 956 EUR a len 10 % zamestnancov zarobilo viac ako 2 239 EUR.

## 8. Priemerná hrubá mesačná mzda podľa druhu vlastníctva

V triedení podľa druhu vlastníctva dosiahli najvyššie priemerné hrubé mesačné mzdy zamestnanci v zahraničných organizáciách (1 992 EUR). Medián ich miezd bol 1 565 EUR. V zahraničných organizáciách zarobilo 10 % zamestnancov hrubú mzdu do 943 EUR a 10 % zamestnancov poberalo hrubú mzdu vyššiu ako 3 115 EUR. Nadpriemerné mzdy mali aj zamestnanci v štátnych organizáciách (1 956 EUR) a v medzinárodných organizáciách s prevažujúcim súkromným sektorom (1 942 EUR).

Najnižšia priemerná hrubá mesačná mzda 1 270 EUR bola v organizáciách s vlastníctvom združení, politických strán a cirkví, čo bolo o 22 % menej ako celoslovenský priemer. Mzdové rozdiely v organizáciách s vlastníctvom združení, politických strán a cirkví boli pomerne malé. Nižšiu hrubú mesačnú mzdu ako 662 EUR zarobilo 10 % zamestnancov. Polovica zamestnancov dosiahla hrubú mzdu do 1 108 EUR a 10 % zamestnancov malo hrubú mzdu vyššiu ako 1 926 EUR.

Wage differences within the regions were highest in the Bratislava region, where the decile share reached 4.2. Large wage differences were also recorded in the Košice region, where 10% of employees had a lower wage than 732 EUR and 10% had a wage higher than 2 362 EUR. The lowest wage variability was in the Trenčín regions, where the decile share was 2.8.

## **7. Average gross monthly earnings by economic activities**

Regarding the economic activity classification, the wage variability was largely influenced by different demand for employees in selected economic activities.

Information and communication employees had the highest average gross monthly earnings (2 628 EUR). In this activity, 50% of employees earned more than 2 148 EUR. Only 10% of employees had a gross wage less than 1 164 EUR and 10% of employees had more than 4 363 EUR. Wage differentiation in information and communication was significant with the decile share reaching the value of 3.7.

The second highest average gross monthly earnings were achieved by employees in financial and insurance activities (2 500 EUR). In these activities, the median gross wage was 155 EUR lower than the median gross wage in information and communication. The decile share reached the value of 3.6. Ten percent of employees reached gross earnings of less than 1 112 EUR and the same share of employees earned more than 4 040 EUR.

The average gross monthly earnings in manufacturing exceeded the national average gross monthly earnings only by 28 EUR. The median gross monthly wage in the mentioned activity reached 1 379 EUR (the national median was 1 329 EUR). In that activity, 10% of employees earned less than 841 EUR (the national 1<sup>st</sup> decile was 760 EUR) and 10% of employees had more than 2 507 EUR (the 9<sup>th</sup> decile for the SR was 2 551 EUR).

The lowest average gross monthly earnings were earned mainly by employees in accommodation and food service activities (944 EUR), other activities (1 239 EUR), arts, entertainment and recreation (1 330 EUR), construction (1 348 EUR), administrative and support service activities (1 357 EUR), agriculture, forestry and fishing (1 385 EUR) and education (1 455 EUR).

The smallest wage differences within the particular economic activities were mining and quarrying activities. The value of their median wage represented 91.7% of average gross monthly earnings in mining and quarrying activities. 10% of employees in this activity did not exceed a gross wage higher than 956 EUR and only 10% of employees earned more than 2 239 EUR.

## **8. Average gross monthly earnings by type of ownership**

In the classification by type of ownership, the highest average gross monthly wages were achieved by employees in foreign organizations (1 992 EUR). Their median wage was 1 565 EUR. In foreign organizations, 10% of employees earned a gross wage of up to 943 EUR and 10% of employees received gross earnings of more than 3 115 EUR. Employees in state organizations (1 956 EUR) and in international organizations with preponderance of private sector (1 942 EUR) also had above-average wages.

The lowest average gross monthly earnings of 1 270 EUR were in organizations with the ownership of associations, which was 22% less than the national average. Wage disparities in organizations with the ownership of associations were relatively small. 10% of employees earned a gross monthly wage of less than 662 EUR. Half of the employees reached a gross wage of up to 1 108 EUR and 10% of employees had a gross wage of more than 1 926 EUR.



Celoslovenskú priemernú hrubú mesačnú mzdu nedosiahli ani osoby zamestnané v súkromných organizáciách (1 314 EUR), v družstevných organizáciách (1 356 EUR) a v organizáciách s vlastníctvom územnej samosprávy (1 407 EUR).

## **9. Priemerná hrubá mesačná mzda podľa vybraných právnych foriem**

Podľa vybraných právnych foriem organizácií v sledovanom roku bola najvyššia priemerná hrubá mesačná mzda zistená u zahraničnej osoby so sídlom mimo územia SR (2 843 EUR) a v samosprávnom kraji (1 961 EUR). Vyššiu ako priemernú hrubú mesačnú mzdu v SR dosiahli aj zamestnanci v akciových spoločnostiach (1 882 EUR), v príspevkových organizáciách (1 785 EUR), v štátnych podnikoch (1 762 EUR), vo verejnoprávných inštitúciách (1 733 EUR) a v rozpočtových organizáciách (1 694 EUR). Priemerná hrubá mesačná mzda zamestnancov v komanditných spoločnostiach sa najviac priblížila k celoslovenskému priemeru (1 617 EUR). V ostatných sledovaných vybraných právnych formách sa mzda nachádzala pod celoslovenským priemerom. Najnižšiu priemernú hrubú mesačnú mzdu zarobili zamestnanci v cirkevných organizáciách (956 EUR).

Employees working in private organizations (1 314 EUR), in co-operative organizations (1 356 EUR) and in municipal organizations (1 407 EUR) also did not reach the national average gross monthly wage.

## **9. Average gross monthly earnings by selected legal types of organizations**

According to selected legal forms of organizations in the reference year, the highest average gross monthly wage was found in a non-resident foreign person (2 843 EUR) and in autonomous region (1 961 EUR). Employees in joint stock companies (1 882 EUR), organizations based on contributions (1 785 EUR), state enterprises (1 762 EUR), public legal institutions (1 733 EUR) and budgetary organizations (1 694 EUR) also achieved a higher than average gross monthly wage. The average gross earnings of employees société commandite were closest to the national average (1 617 EUR). In other selected legal forms, the wage was below the national average. The lowest average gross monthly wage was earned by employees in ecclesiastical organizations (956 EUR).

**TABUĽKOVÁ ČASŤ**  
**TABLES**



**T1 Štruktúra priemernej hrubej mesačnej mzdy, priemerná čistá mesačná mzda podľa hlavných tried zamestnaní**  
**Structure of average gross monthly earnings, average net monthly earnings by occupations**

EUR

Zamestnanie (SK ISCO-08 2020)	Priemer za SR	v tom zložky priemernej hrubej mesačnej mzdy				
		Components of average gross monthly earnings				
		základná mzda	prémie a odmeny	príplatky a doplatky	náhrady mzdy	ostatné mzdové zložky
	Average of the SR	Basic earnings	Bonuses and allowances	Special premium payments	Payments for days not worked	Other earning's components
SR	1 628	1 088	156	119	201	61
1 Zákonnodarcovia, riadiaci pracovníci	3 054	1 984	422	164	337	142
2 Špecialisti	2 069	1 419	147	143	272	79
3 Technici a odborní pracovníci	1 766	1 156	202	126	216	64
4 Administratívni pracovníci	1 295	886	129	78	159	44
5 Pracovníci v službách a obchode	1 180	802	100	120	126	30
6 Kvalifik. pracov. v poľnoh., lesníctve a rybárstve	1 225	812	97	134	147	34
7 Kvalifikovaní pracovníci a remeselníci	1 477	899	176	120	219	63
8 Operátori a montéri strojov a zariadení	1 397	850	147	148	191	61
9 Pomocní a nekvalifikovaní pracovníci	949	659	61	78	122	29
0 Príslušníci ozbrojených síl	2 306	1 977	-	118	1	209

[DATAcube. np2004rs](#)[DATAcube. np3106rr](#)

dokončenie T1 / End of table T1

EUR

Priemerná hrubá hodinová mzda	Náhrady za prac. pohot. mimo pracov.	Peňažné plnenia zo zisku po zdanení	Priemerná čistá mesačná mzda	Podiel čistej mzdy z hrubej mzdy v %	Occupation (ISCO-08)
Average gross hourly earnings	Bonus. for being on call outside the work.	Bonuses based on profit after taxation	Average net monthly earnings	Percentage ratio between net and gross earnings in %	
9,96	4	4	1 256	77,2	Total
19,18	4	32	2 265	74,2	1 Managers
12,95	8	8	1 571	75,9	2 Professionals
10,94	4	1	1 357	76,9	3 Technicians and associate professionals
8,11	1	2	1 016	78,5	4 Clerical support workers
7,34	1	0	926	78,5	5 Service and sales workers
7,09	1	1	989	80,7	6 Skilled agricultural, forestry and fishery workers
8,85	6	0	1 158	78,4	7 Craft and related trade workers
8,33	2	0	1 099	78,6	8 Plant and machine operators and assemblers
6,04	1	0	770	81,2	9 Elementary occupations
17,02	-	-	1 665	72,2	0 Armed forces occupations

[DATAcube. np2004rs](#)[DATAcube. np3106rr](#)

**T2 Štruktúra priemernej hrubej mesačnej mzdy, priemerná čistá mesačná mzda podľa stupňa vzdelania**  
**Structure of average gross monthly earnings, average net monthly earnings by education**

EUR

Vzdelanie	Priemer za SR	v tom zložky priemernej hrubej mesačnej mzdy				
		Components of average gross monthly earnings				
		základná mzda	prémie a odmeny	příplatky a doplatky	náhrady mzdy	ostatné mzdové zložky
	Average of the SR	Basic earnings	Bonuses and allowances	Special premium payments	Payments for days not worked	Other earning's components
SR	1 628	1 088	156	119	201	61
1 Základné	1 159	740	108	111	155	45
2 Stredné odborné (učňovské) bez maturity	1 280	816	127	118	173	45
3 Úplné stredné odborné (učňovské) s maturitou <sup>1)</sup>	1 470	944	153	120	185	67
4 Úplné stredné všeobecné	1 464	990	156	87	172	57
5 Úplné stredné odborné	1 552	1 019	145	129	194	62
6 Vyššie odborné	1 748	1 156	110	191	220	64
7 Vysokoškolské - 1. stupeň	1 760	1 186	146	152	204	66
8 Vysokoškolské - 2. stupeň	2 210	1 485	205	148	270	93
9 Vysokoškolské - 3. stupeň	2 296	1 460	260	212	306	54

<sup>1)</sup> s výučným listom alebo maturitou z nadstavbového štúdia

[DATAcube. np2006rs](#)

[DATAcube. np3102rr](#)

dokončenie T2 / End of table T2

EUR

Priemerná hrubá hodinová mzda	Náhrady za prac. pohot. mimo pracov.	Peňažné plnenia zo zisku po zdanení	Priemerná čistá mesačná mzda	Podiel čistej mzdy z hrubej mzdy v %	Education
Average gross hourly earnings	Bonus. for being on call outside the work.	Bonuses based on profit after taxation	Average net monthly earnings	Percentage ratio between net and gross earnings in %	
9,96	4	4	1 256	77,2	Total
6,87	1	0	932	80,4	1 Basic
7,77	3	0	1 008	78,8	2 Secondary vocational without maturita
9,00	4	1	1 147	78,0	3 Secondary vocational with maturita <sup>1)</sup>
9,00	2	1	1 134	77,5	4 Secondary general with maturita
9,55	4	2	1 200	77,3	5 Secondary specialised with maturita
10,79	5	1	1 327	75,9	6 Higher professional
11,35	4	1	1 341	76,2	7 University - Bachelor degree
13,81	7	13	1 671	75,6	8 University - Master degree
15,51	3	10	1 722	75,0	9 University - PhD. degree

<sup>1)</sup> with certificate of apprenticeship or follow - up study

[DATAcube. np2006rs](#)

[DATAcube. np3102rr](#)

**T3 Štruktúra priemernej hrubej mesačnej mzdy, priemerná čistá mesačná mzda podľa vekových skupín**  
**Structure of average gross monthly earnings, average net monthly earnings by age**

EUR

Veková skupina	Priemer za SR	v tom zložky priemernej hrubej mesačnej mzdy				
		Components of average gross monthly earnings				
		základná mzda	prémie a odmeny	príplatky a doplatky	náhrady mzdy	ostatné mzdové zložky
	Average of the SR	Basic earnings	Bonuses and allowances	Special premium payments	Payments for days not worked	Other earning's components
SR	1 628	1 088	156	119	201	61
do 19 rokov	1 020	735	67	103	91	24
20 - 24 rokov	1 196	838	93	108	119	38
25 - 29 rokov	1 486	1 034	122	110	160	55
30 - 34 rokov	1 660	1 127	154	114	197	63
35 - 39 rokov	1 725	1 161	168	115	215	63
40 - 44 rokov	1 767	1 183	181	118	217	66
45 - 49 rokov	1 726	1 141	176	125	214	67
50 - 54 rokov	1 633	1 067	163	128	207	66
55 - 59 rokov	1 523	1 009	137	124	197	55
60 a viac rokov	1 518	1 008	134	116	198	60

[DATAcube. np2005rs](#)[DATAcube. np3101rr](#)

dokončenie T3 / End of table T3

EUR

Priemerná hrubá hodinová mzda	Náhrady za prac. pohot. mimo pracov.	Peňažné plnenia zo zisku po zdanení	Priemerná čistá mesačná mzda	Podiel čistej mzdy z hrubej mzdy v %	Age of employee
Average gross hourly earnings	Bonus. for being on call outside the work.	Bonuses based on profit after taxation	Average net monthly earnings	Percentage ratio between net and gross earnings in %	
9,96	4	4	1 256	77,2	Total
6,54	0	0	802	78,6	up to 19 years
7,34	2	0	921	77,0	20 - 24 years
8,99	4	0	1 132	76,2	25 - 29 years
10,03	4	0	1 279	77,0	30 - 34 years
10,50	4	1	1 350	78,3	35 - 39 years
10,91	4	1	1 385	78,4	40 - 44 years
10,56	3	6	1 342	77,8	45 - 49 years
10,05	4	7	1 252	76,7	50 - 54 years
9,35	4	5	1 160	76,2	55 - 59 years
9,70	3	10	1 147	75,6	60 years and over

[DATAcube. np2005rs](#)[DATAcube. np3101rr](#)

**T4 Štruktúra priemernej hrubej mesačnej mzdy, priemerná čistá mesačná mzda podľa krajov**  
**Structure of average gross monthly earnings, average net monthly earnings by regions**

EUR

Kraj	Priemer za SR	v tom zložky priemernej hrubej mesačnej mzdy				
		Components of average gross monthly earnings				
		základná mzda	prémie a odmeny	príplatky a doplatky	náhrady mzdy	ostatné mzdové zložky
	Average of the SR	Basic earnings	Bonuses and allowances	Special premium payments	Payments for days not worked	Other earning's components
SR	1 628	1 088	156	119	201	61
1 Bratislavský	2 066	1 384	223	129	241	87
2 Trnavský	1 512	996	142	117	194	61
3 Trenčiansky	1 509	991	147	113	196	58
4 Nitriansky	1 469	990	131	115	181	50
5 Žilinský	1 540	1 016	155	115	193	56
6 Banskobystrický	1 432	952	120	125	182	50
7 Prešovský	1 342	926	100	104	173	37
8 Košický	1 536	1 025	132	125	194	59

[DATAcube. np3103rr](#)[DATAcube. np3107rr](#)

dokončenie T4 / End of table T4

EUR

Priemerná hrubá hodinová mzda	Náhrady za prac. pohot. mimo pracov.	Peňažné plnenia zo zisku po zdanení	Priemerná čistá mesačná mzda	Podiel čistej mzdy z hrubej mzdy v %	Region
Average gross hourly earnings	Bonus. for being on call outside the work.	Bonuses based on profit after taxation	Average net monthly earnings	Percentage ratio between net and gross earnings in %	
9,96	4	4	1 256	77,2	Total
12,39	3	6	1 559	75,5	1 Bratislava
9,14	3	5	1 175	77,7	2 Trnava
9,18	3	5	1 179	78,1	3 Trenčín
9,08	3	2	1 136	77,4	4 Nitra
9,53	4	5	1 204	78,2	5 Žilina
8,97	5	1	1 118	78,1	6 Banská Bystrica
8,39	4	2	1 061	79,1	7 Prešov
9,56	5	5	1 188	77,4	8 Košice

[DATAcube. np3103rr](#)[DATAcube. np3107rr](#)

**T5 Štruktúra priemernej hrubej mesačnej mzdy, priemerná čistá mesačná mzda podľa ekonomických činností**  
**Structure of average gross monthly earnings, average net monthly earnings by economic activities**

EUR

Ekonomická činnosť SK NACE Rev.2 (sektory a divízie)	Priemer za SR	v tom zložky priemernej hrubej mesačnej mzdy				
		Components of average gross monthly earnings				
		základná mzda	prémie a odmeny	příplatky a doplatky	náhrady mzdy	ostatné mzdové zložky
	Average of the SR	Basic earnings	Bonuses and allowances	Special premium payments	Payments for days not worked	Other earning's components
SR	1 628	1 088	156	119	201	61
A Poľnohospodárstvo, lesníctvo a rybolov	1 385	930	144	84	180	47
01 Pest. plodín, chov zvierat	1 350	936	130	85	165	33
02 Lesníctvo a ťažba dreva	1 564	896	210	82	256	120
B Ťažba a dobývanie	1 618	930	243	151	255	38
08 Iná ťažba a dobývanie	1 512	893	259	102	227	30
C Priemyselná výroba	1 656	1 041	189	118	228	81
10 Výroba potravín	1 350	841	185	122	161	39
11 Výroba nápojov	1 535	1 002	210	73	202	48
13 Výroba textilu	1 464	924	176	115	186	63
14 Výroba odevov	932	688	67	31	140	6
15 Výroba kože a kožených výrobkov	1 189	817	108	49	200	15
16 Spracovanie dreva	1 160	792	143	54	159	13
17 Výroba papiera a papierových výrobkov	1 763	1 026	213	183	261	80
18 Tlač a reprodukcia záznamových médií	1 169	855	96	38	137	42
20 Výroba chemikálií a chemických produktov	1 821	1 086	193	152	268	122
21 Výr.základných farmaceut. výr.	1 699	1 106	144	108	219	123
22 Výroba výrobkov z gumy a plastu	1 607	975	182	131	224	94
23 Výroba ostat. nekov.výrobkov	1 729	1 029	224	147	242	88
24 Výroba a spracovanie kovov	1 994	1 110	186	237	321	141
25 Výroba kov.konštrukcií okrem strojov a zariad.	1 496	985	174	83	204	50
26 Výroba počítačových,elektron.,optických výr.	1 701	1 135	210	83	204	69
27 Výroba elektrických zariadení	1 613	1 080	180	100	211	42
28 Výroba strojov a zariadení i. n.	1 797	1 122	246	128	260	40
29 Výroba motor. vozidiel, návesov a prívesov	1 970	1 211	182	146	271	161
30 Stavba lodí a člnov	1 721	997	258	133	234	99
31 Výroba nábytku	1 138	779	114	67	163	15
32 Iná výroba	1 354	912	154	79	174	35
33 Oprava a inštalácia strojov a prístrojov	2 007	1 253	308	53	241	147
D Dodávka elektriny, plynu, pary a stud. vzduchu	2 409	1 442	383	132	333	119
35 Dodávka elektriny, plynu, pary,stud. vzduchu	2 409	1 442	383	132	333	119
E Dodávka vody; odvod odp. vôd, odstraň. odpad.	1 464	912	153	133	215	51
36 Zber, úprava a dodávka vody	1 486	947	120	119	254	46
38 Zber, sprac., likv. odpadov	1 436	888	171	137	187	52
F Stavebníctvo	1 348	960	141	39	174	34
41 Výstavba budov	1 148	881	81	22	144	19
42 Inžinierske stavby	1 755	1 183	197	70	242	64
43 Špecializované stavebné práce	1 300	909	161	36	162	31
G Veľkoobchod a maloob.; oprava motor. vozidiel	1 489	1 000	214	66	169	40
45 Veľkoobchod a maloobchod	1 637	957	404	42	187	46
46 Veľkoobchod okrem mot. vozidiel a motocyklov	1 761	1 186	286	39	198	51
47 Maloobchod okrem mot. vozidiel a motocyklov	1 259	870	124	90	144	30
H Doprava a skladovanie	1 508	984	167	106	194	55
49 Pozemná doprava a doprava potrubím	1 405	929	157	108	165	46
52 Skladové a pomocné činnosti v doprave	1 782	1 120	196	126	249	89
53 Poštové služby a služby kuriérov	1 178	838	119	31	180	10

[DATAcube. np3104rr](#)[DATAcube. np2002rs](#)

1. pokračovanie T5 / 1<sup>st</sup> continuation of table T5

EUR

Priemerná hrubá hodinová mzda	Náhrady za prac. pohot. mimo pracov.	Peňažné plnenia zo zisku po zdanení	Priemerná čistá mesačná mzda	Podiel čistej mzdy z hrubej mzdy v %	Economic activity SK NACE Rev. 2 (sections and divisions)
Average gross hourly earnings	Bonus. for being on call outside the work.	Bonuses based on profit after taxation	Average net monthly earnings	Percentage ratio between net and gross earnings in %	
9,96	4	4	1 256	77,2	Total
8,10	0	3	1 094	79,0	A Agriculture, forestry and fishing
7,79	0	3	1 074	79,6	01 Crop and animal prod.
9,77	0	3	1 193	76,3	02 Forestry and logging
9,58	21	0	1 284	79,4	B Mining and quarrying
9,19	1	1	1 198	79,2	08 Other mining and quarrying
9,93	1	4	1 284	77,5	C Manufacturing
8,64	1	1	1 063	78,8	10 Manufacture of food products
9,21	2	0	1 189	77,5	11 Manufacture of beverages
8,81	2	-	1 147	78,3	13 Manufacture of textiles
5,97	0	-	761	81,6	14 Manufacture of wearing apparel
6,93	0	0	981	82,5	15 Manufacture of leather and related products
7,13	0	0	921	79,4	16 Manufacture of wood
10,72	10	-	1 373	77,9	17 Manufacture of paper and paper products
7,32	1	5	938	80,3	18 Printing and reproduction of recorded media
11,21	6	-	1 390	76,3	20 Manufacture of chemicals and chemical products
10,16	3	-	1 287	75,7	21 Manuf. of basic pharm. prod.
9,63	1	0	1 259	78,4	22 Manufacture of rubber and plastic products
10,37	6	-	1 346	77,8	23 Manuf. of other non-metallic products
12,52	2	0	1 513	75,9	24 Manufacture of basic metals
9,03	0	22	1 192	79,7	25 Manufacture of fabric. metal prod.
10,59	0	0	1 313	77,2	26 Manuf. of computer prod.
9,72	1	6	1 260	78,1	27 Manufacture of electrical equipment
10,57	1	0	1 394	77,6	28 Manufacture of machinery and equipment n.e.c.
11,57	1	1	1 492	75,8	29 Manuf. of mot. vehicles
9,83	1	-	1 334	77,5	30 Manufacture of other transport equipment
7,00	1	0	908	79,8	31 Manufacture of furniture
8,57	0	0	1 075	79,4	32 Other manufacturing
11,34	5	19	1 503	74,9	33 Repair, instal. of machin.
14,81	32	12	1 799	74,7	D Electricity, gas, steam and air conditioning supply
14,81	32	12	1 799	74,7	35 Electricity, gas, steam and air conditioning supply
8,92	13	2	1 142	78,0	E Water supply; sewerage
9,61	27	-	1 158	77,9	36 Water collection, treatment and supply
8,36	4	4	1 122	78,2	38 Waste coll., disposal act.
8,09	1	14	1 080	80,1	F Construction
7,08	0	14	947	82,6	41 Construction of buildings
10,15	0	4	1 373	78,2	42 Civil engineering
7,86	1	20	1 036	79,7	43 Specialised construction activities
8,91	1	1	1 152	77,4	G Wholesale and retail tr. rep. of motor vehic. and mot.
9,68	1	0	1 262	77,1	45 Wholesale, retail trade
10,40	1	3	1 349	76,6	46 Wholesale trade, except of motor vehic. and mot.
7,74	0	0	985	78,2	47 Ret. trade, ex. of mot. veh.
9,17	5	0	1 169	77,5	H Transportation and storage
8,35	4	1	1 095	77,9	49 Land transport and transport via pipelines
11,13	8	0	1 370	76,9	52 Warehousing and support activ. for transportation
7,38	1	-	923	78,3	53 Postal and courier activities

[DATAcube. np3104rr](#)[DATAcube. np2002rs](#)

2. pokračovanie T5 / 2<sup>nd</sup> continuation of table T5  
EUR

Ekonomická činnosť SK NACE Rev.2 (sekcie a divízie)	Priemer za SR	v tom zložky priemernej hrubej mesačnej mzdy				
		Components of average gross monthly earnings				
		základná mzda	prémie a odmeny	príplatky a doplatky	náhrady mzdy	ostatné mzdové zložky
	Average of the SR	Basic earnings	Bonuses and allowances	Special premium payments	Payments for days not worked	Other earning's components
I Ubytovacie a stravovacie služby	944	724	43	68	99	10
55 Ubytovanie	1 097	802	67	101	111	15
56 Činnosti reštaurácií a pohostinstiev	843	672	27	46	91	7
J Informácie a komunikácia	2 628	1 855	287	62	297	126
58 Nakladateľské činnosti	1 763	1 301	138	64	197	63
59 Výroba filmov	1 617	1 068	173	46	179	153
60 Činnosti pre rozhlasové a televízne vysielanie	1 849	1 335	95	59	201	159
61 Telekomunikácie	2 549	1 594	504	38	330	81
62 Počítačové programovanie	2 857	2 051	268	67	313	158
63 Informačné služby	2 493	1 853	242	72	276	47
K Finančné a poisťovacie činnosti	2 500	1 676	293	58	299	174
64 Finančné služby	2 607	1 741	322	61	306	177
65 Poistenie, zaistenie	2 050	1 441	170	32	270	136
66 Pom.čin.finanč.služieb a poistenia	2 662	1 695	343	87	311	226
L Činnosti v oblasti nehnuteľností	1 572	1 099	164	61	174	72
68 Činnosti v oblasti nehnuteľností	1 572	1 099	164	61	174	72
M Odborné, vedecké a technické činnosti	1 925	1 402	183	79	213	48
69 Právne a účtovnícke činnosti	1 745	1 311	157	39	186	52
70 Vedenie firiem; poradenstvo v oblasti riadenia	2 502	1 886	228	78	264	46
71 Architekt. a inžinier. činnosti, tech. testovanie	1 738	1 216	165	99	201	56
72 Vedecký výskum a vývoj	1 734	1 134	176	175	233	16
73 Reklama a prieskum trhu	1 911	1 381	263	25	204	39
74 Ost.odborné, vedecké a technické činnosti	1 829	1 379	108	98	177	66
N Administratívne a podporné služby	1 357	969	119	83	149	35
77 Prenájom a lízing	2 085	1 463	284	57	228	53
78 Sprostredkovanie práce	1 137	798	87	100	132	20
79 Čin. cestovných agentúr	1 474	1 002	250	14	144	64
80 Bezpečnostné a pátracie služby	1 012	716	48	133	104	9
81 Čin. súv. s údržbou zar.	1 034	750	53	87	125	20
82 Administratívne činnosti	1 802	1 311	178	47	199	67
O Verej. správa; sociál. zabezp.	1 811	1 214	134	238	160	64
84 Verej.správa; sociál. zab.	1 811	1 214	134	238	160	64
P Vzdelávanie	1 455	955	44	148	234	74
85 Vzdelávanie	1 455	955	44	148	234	74
Q Zdravotníctvo a sociálna pomoc	1 806	1 216	63	233	221	43
86 Zdravotníctvo	1 919	1 305	60	237	233	47
87 Starostlivosť v pobytových zariadeniach	1 336	833	78	229	170	26
88 Sociálna práca bez ubytovania	1 153	767	60	138	157	31
R Umenie, zábava a rekreácia	1 330	880	75	183	148	44
90 Tvorivé, umelecké a zábavné činnosti	1 346	854	56	239	153	43
91 Čin. knižníc, archívov	1 316	835	55	227	165	35
92 Činnosti herní a stávkových kancelárií	1 384	873	137	152	138	84
93 Športové, zábavné a rekreačné činnosti	1 287	961	68	103	133	22
S Ostatné činnosti	1 239	903	100	64	132	39
94 Činnosti členských organizácií	1 240	915	78	68	134	45
95 Opr. počítačov, os. potrieb	1 503	1 005	309	28	146	14
96 Ostatné osobné služby	1 092	794	90	66	116	25

[DATAcube. np3104rr](#)

[DATAcube. np2002rs](#)



dokončenie T5 / End of table T5

EUR

Priemerná hrubá hodinová mzda	Náhrady za prac. pohot. mimo pracov.	Peňažné plnenia zo zisku po zdanení	Priemerná čistá mesačná mzda	Podiel čistej mzdy z hrubej mzdy v %	Economic activity SK NACE Rev. 2 (sections and divisions)
Average gross hourly earnings	Bonus. for being on call outside the work.	Bonuses based on profit after taxation	Average net monthly earnings	Percentage ratio between net and gross earnings in %	
6,15	0	-	760	80,5	I Accommodation and food service activities
6,81	0	-	876	79,9	55 Accommodation
5,73	-	-	683	81,0	56 Food and beverage service activities
15,87	13	7	1 966	74,8	J Information and communication
11,16	2	-	1 337	75,8	58 Publishing activities
10,35	-	-	1 228	76,0	59 Motion picture product.
11,70	2	-	1 471	79,6	60 Programming and broadcasting activities
15,12	19	-	1 912	75,0	61 Telecommunications
17,21	15	11	2 127	74,4	62 Comp. program., consultancy
15,01	6	-	1 870	75,0	63 Information service activities
15,35	7	0	1 853	74,1	K Financial and insurance activities
15,76	10	0	1 926	73,9	64 Financial service act.
13,86	1	0	1 533	74,8	65 Insurance, pension fund.
15,59	0	-	1 988	74,7	66 Act. aux. to fin. services
9,74	7	2	1 200	76,3	L Real estate activities
9,74	7	2	1 200	76,3	68 Real estate activities
11,63	1	21	1 482	77,0	M Professional, scientific and technical activities
10,59	0	75	1 406	80,6	69 Legal and accounting activities
14,01	1	0	1 874	74,9	70 Act.of head offices
10,75	1	1	1 338	77,0	71 Architectur., engineer. act.
11,47	0	1	1 290	74,4	72 Scientific research and development
10,75	0	-	1 456	76,2	73 Advertising and market research
13,14	3	-	1 376	75,2	74 Oth. profes., scient.activ.
8,15	2	1	1 060	78,1	N Administrative and support service activities
13,00	0	8	1 566	75,1	77 Rental and leasing activities
7,20	3	-	907	79,8	78 Employment activities
8,84	-	-	1 156	78,4	79 Travel agency activities
6,38	1	1	804	79,4	80 Security and investigation activities
6,49	3	-	841	81,4	81 Services to buildings and landscape activities
10,71	2	-	1 378	76,5	82 Offic. admin, bus.sup. act.
11,89	3	-	1 380	76,2	O Publ. adm.,compul.soc.sec.
11,89	3	-	1 380	76,2	84 Publ.adm., compulsoc.sec.
9,47	0	2	1 134	77,9	P Education
9,47	0	2	1 134	77,9	85 Education
11,39	18	6	1 370	75,8	Q Human health and social work activities
12,16	21	7	1 444	75,3	86 Human health activities
8,30	1	-	1 056	79,1	87 Residential care activities
7,65	0	-	945	81,9	88 Social work activities without accommodation
8,35	1	3	1 019	76,7	R Arts, entertainment and recreation
8,57	0	-	1 033	76,7	90 Creative, arts and entertainment activities
8,60	1	-	1 014	77,1	91 Libraries, oth.cult.act.
8,42	1	15	1 056	76,3	92 Gambling and betting activities
7,83	1	-	984	76,4	93 Sports act., amusement
8,10	0	0	976	78,8	S Other service activities
8,13	0	-	979	79,0	94 Activities of membership organisations
10,80	-	-	1 169	77,8	95 Repai.of comp.,pers. goods
6,72	1	1	857	78,5	96 Other personal service activities

[DATAcube. np3104rr](#)[DATAcube. np2002rs](#)



**T6 Štruktúra priemernej hrubej mesačnej mzdy, priemerná čistá mesačná mzda podľa druhu vlastníctva**  
**Structure of average gross monthly earnings, average net monthly earnings by type of ownership**

EUR

Druh vlastníctva	Priemer za SR	v tom zložky priemernej hrubej mesačnej mzdy				
		Components of average gross monthly earnings				
		základná mzda	prémie a odmeny	příplatky a doplatky	náhrady mzdy	ostatné mzdové zložky
	Average of the SR	Basic earnings	Bonuses and allowances	Special premium payments	Payments for days not worked	Other earning's components
SR	1 628	1 088	156	119	201	61
<b>Verejný sektor</b>	1 695	1 098	104	205	216	65
1 Medzinárodné s prevaž. verejným sektorom	D	D	D	D	D	D
4 Štátne	1 956	1 251	165	245	222	59
5 Vlastníctvo územnej samosprávy	1 407	929	35	161	209	71
<b>Súkromný sektor</b>	1 602	1 083	176	86	195	60
2 Súkromné tuzemské	1 314	918	145	63	153	34
3 Družstevné	1 356	882	176	82	172	43
6 Vlastníctvo združení, politických strán a cirkví	1 270	914	58	105	153	38
7 Zahraničné	1 992	1 310	216	111	254	101
8 Medzinárodné s prevaž.súkromným sektorom	1 942	1 285	228	111	239	78

[DATAcube. np3105rr](#)

dokončenie T6 / End of table T6

EUR

Priemerná hrubá hodinová mzda	Náhrady za prac. pohot. mimo pracov.	Peňažné plnenia zo zisku po zdanení	Priemerná čistá mesačná mzda	Podiel čistej mzdy z hrubej mzdy v %	Type of ownership
Average gross hourly earnings	Bonus. for being on call outside the work.	Bonuses based on profit after taxation	Average net monthly earnings	Percentage ratio between net and gross earnings in %	
9,96	4	4	1 256	77,2	Total
10,85	6	1	1 296	76,4	<b>Public sector</b>
D	D	D	D	D	1 Internation.with preponderance of public sector
12,57	9	1	1 475	75,4	4 State
9,03	3	0	1 098	78,0	5 Municipal
9,63	3	5	1 241	77,5	<b>Private sector</b>
8,16	2	8	1 037	78,9	2 Private
8,01	1	1	1 059	78,1	3 Co-operative
8,27	3	-	1 008	79,4	6 Ownership of associations
11,66	5	0	1 513	76,0	7 Foreign
11,39	4	9	1 492	76,9	8 Internation.with preponderance of private sector

[DATAcube. np3105rr](#)

**T7 Štruktúra priemernej hrubej mesačnej mzdy, priemerná čistá mesačná mzda podľa vybranej právnej formy**  
**Structure of average gross monthly earnings, average net monthly earnings by legal type of organization**

EUR

Právna forma	Priemer za SR	v tom zložky priemernej hrubej mesačnej mzdy				
		Components of average gross monthly earnings				
		základná mzda	prémie a odmeny	príplatky a doplatky	náhrady mzdy	ostatné mzdové zložky
	Average of the SR	Basic earnings	Bonuses and allowances	Special premium payments	Payments for days not worked	Other earning's components
SR	1 628	1 088	156	119	201	61
111 Verejná obchodná spoločnosť	1 374	935	79	165	175	20
112 Spoločnosť s ručením obmedzeným	1 594	1 088	182	80	190	54
113 Komanditná spoločnosť	1 617	1 210	112	75	179	41
119 Nezisková organizácia	1 399	937	43	134	224	60
121 Akciová spoločnosť	1 882	1 184	215	127	252	101
205 Družstvo	1 316	868	159	84	170	34
301 Štátny podnik	1 762	1 039	175	145	298	104
321 Rozpočtová organizácia	1 694	1 134	87	211	186	73
331 Príspevková organizácia	1 785	1 152	47	279	232	42
382 Verejnoprávna inštitúcia	1 733	1 071	213	180	249	19
421 Zahraničná osoba so sídlom mimo územia SR	2 843	2 057	325	42	337	82
701 Združenie (zväz, spolok, spoločnosť, klub)	1 296	1 006	62	56	133	39
721 Cirkevná organizácia	956	715	45	77	103	16
751 Záujmové združenie práv.osôb	1 515	1 028	118	29	192	149
801 Obec (obec.úrad), mesto (mest.úrad)	1 348	887	36	180	183	62
803 Samosprávny kraj (úrad samosp.kraja)	1 961	1 294	95	177	285	110

dokončenie T7 / End of table T7

EUR

Priemerná hrubá hodinová mzda	Náhrady za prac. pohot. mimo pracov.	Peňažné plnenia zo zisku po zdanení	Priemerná čistá mesačná mzda	Podiel čistej mzdy z hrubej mzdy v %	Legal type of organization
Average gross hourly earnings	Bonus. for being on call outside the work.	Bonuses based on profit after taxation	Average net monthly earnings	Percentage ratio between net and gross earnings in %	
9,96	4	4	1 256	77,2	Total
8,28	0	-	1 090	79,3	111 Public commercial company
9,54	2	6	1 237	77,6	112 Limited liability company
9,05	0	258	1 501	92,9	113 Société commandite
9,33	0	-	1 098	78,5	119 Not profitable organization
11,32	10	3	1 433	76,1	121 Joint stock company
7,88	1	1	1 038	78,9	205 Cooperative
11,31	10	1	1 347	76,5	301 State enterprise
11,07	2	-	1 300	76,8	321 Budgetary organization
11,07	10	-	1 342	75,2	331 Organization based on contributions
11,29	1	-	1 338	77,2	382 Public legal institution
16,67	4	0	2 089	73,5	421 Foreign person
8,98	0	-	1 011	78,0	701 Association (league, union, society, club, etc.)
6,11	0	-	773	80,9	721 Ecclesiastical organization
9,22	-	-	1 202	79,3	751 Interest association of legal entities
8,78	0	-	1 060	78,6	801 Community (municipal office)
12,35	1	-	1 472	75,1	803 Autonomous region

**T8 Štruktúra priemernej hrubej mesačnej mzdy, priemerná čistá mesačná mzda podľa zamestnani**  
**Structure of average gross monthly earnings, average net monthly earnings by occupation**

EUR

Zamestnanie (SK ISCO-08 2020)	Priemer za SR			v tom zložky priemernej hrubej		
				Components of average gross		
	Average of the SR			základná mzda	prémie a odmeny	príplatky a doplatky
				Basic earnings	Bonuses and allowances	Special premium payments
	Spolu	Muži	Ženy			
	Total	Men	Women			
SR	1 628	1 792	1 462	1 088	156	119
1112 Vysokí štátni úradníci	3 888	4 141	3 629	2 078	436	1 022
1113 Predstavit. obcí a vyš. územn. samospr. celkov	3 137	3 215	2 906	2 553	68	165
1114 Vedúci predst. polit., odborov. záujm. a príbuz. org.	2 106	2 784	1 739	1 533	125	73
1120 Prezidenti, gen. riaditelia podnikov a organ.	3 580	3 678	3 073	2 269	694	71
1211 Riadiaci pracovníci v oblasti financií	3 425	4 170	2 939	2 194	581	130
1212 Riadiaci pracov. v oblasti ľudských zdrojov	3 461	3 247	3 562	2 313	402	163
1213 Riadiaci prac. (manažéri) v obl. stratégie a plán.	3 495	3 503	3 476	2 231	509	266
1219 Riadiaci prac. admin. a podp. činností i. n.	2 775	3 028	2 441	1 853	315	160
1221 Riadiaci prac. v oblasti obchodu a marketingu	3 248	3 438	2 771	2 127	563	44
1222 Riadiaci prac. v obl. rekl. a styku s verejn.	3 848	4 283	3 258	2 410	832	102
1223 Riadiaci prac. v obl. výskumu a vývoja	3 958	4 065	3 568	2 641	465	141
1311 Riadiaci prac. v poľnohosp. a lesníctve	1 941	1 952	1 868	1 314	217	73
1321 Riadiaci pracovníci v priemysle	3 501	3 619	2 787	2 255	512	77
1322 Riadiaci prac. v ťažob. priemysle a geolog. priesk.	2 637	2 627	D	1 632	373	125
1323 Riadiaci pracovníci v stavebníctve	2 172	2 165	2 337	1 554	274	38
1324 Riadiaci prac. v doprave, logist. a pošt. službách	2 324	2 896	1 617	1 550	315	79
1330 Riadiaci prac. v obl. inform. a komun. technol.	4 320	4 456	3 595	2 919	548	141
1341 Riadiaci prac. v obl. starostlivosti o deti	2 082	D	1 891	1 223	156	322
1342 Riadiaci prac. v obl. zdravot. starostlivosti	3 150	4 399	2 708	1 985	202	395
1343 Riadiaci prac. v obl. starostl. o starších ľudí	2 011	1 987	2 019	1 220	154	308
1344 Riadiaci prac. v obl. sociál. starostlivosti	2 188	2 058	2 248	1 188	255	496
1345 Riadiaci prac. vo výchove a vzdelávaní	2 516	2 754	2 431	1 318	106	526
1346 Riadiaci prac. vo finančníctve a poisťovníctve	4 523	5 217	3 842	2 936	658	82
1349 Riadiaci prac. v špecializov. službách i. n.	3 041	3 086	2 908	1 921	430	496
1411 Riadiaci prac. v ubytov. zariadeniach	1 720	1 628	1 829	1 261	172	77
1412 Riadiaci prac. v reštauračných zariadeniach	1 304	1 383	1 282	901	36	154
1420 Riadiaci prac. vo veľkoobchode a maloobchode	1 992	2 372	1 679	1 392	230	103
1431 Riadiaci prac. v šport., rekreač. a kult. zariad.	1 857	1 876	1 816	1 242	127	235
1439 Riadiaci prac. v ostatných službách i. n.	2 247	2 482	1 852	1 505	323	92
2111 Fyzici a astronómovia	2 127	2 264	1 800	1 320	177	265
2113 Chemici	1 680	1 789	1 613	1 175	153	83
2114 Geológovia a geofyzici	1 839	1 861	1 801	1 302	129	85
2120 Špecialisti v obl. matemat., poist. matem., štatistiky	2 288	2 517	2 151	1 601	306	78
2131 Biológovia, botanici, zoológ., špecial. v príb. odbor.	1 791	1 768	1 806	1 202	169	138
2132 Špecialisti v obl. poľnohosp., les. a akvakult.	1 810	1 853	1 746	1 252	147	191
2133 Špecialisti v obl. ochrany život. prostredia	1 917	1 972	1 887	1 202	176	293
2141 Špecialisti v oblasti priemyslu a výroby	2 175	2 313	1 829	1 563	200	61
2142 Stavební špecialisti	2 034	2 079	1 728	1 430	237	62
2143 Špecialisti v obl. priem. ekológie	1 868	1 892	1 850	1 228	155	122
2144 Strojárski špecialisti	2 173	2 206	1 943	1 499	240	71
2145 Chemickí špecialisti	2 330	2 547	1 921	1 516	234	75
2146 Špecialisti v ťažob., hutníck., zlievaren. priem.	2 522	2 623	2 146	1 594	341	98
2149 Techn. špecial. i. n. (okr. šp. v elektrotechnol.)	2 109	2 178	1 967	1 352	248	124
2151 Elektroinžinieri a špecialisti energetici	2 331	2 366	1 977	1 558	270	87
2152 Špecialisti elektronických zariadení	2 318	2 308	D	1 624	248	116

1. pokračovanie T8 / 1<sup>st</sup> continuation of table T8

EUR

mesačnej mzdy spolu		Priemerná hrubá hodinová mzda	Náhrady za prac. pohot. mimo pracov.	Peňažné plnenia zo zisku po zdanení	Priemerná čistá mesačná mzda	Occupation (ISCO-08)
monthly earnings total						
náhrady mzdy	ostatné mzdové zložky					
Payments for days not worked	Other earning's components	Average gross hourly earnings	Bonus. for being on call outside the work.	Bonuses based on profit after taxation	Average net monthly earnings	
201	61	9,96	4	4	1 256	Total
345	7	24,88	4	-	2 883	1112 Senior government officials
294	57	20,16	0	-	2 321	1113 Traditional chiefs and heads of village
241	134	13,60	-	4	1 606	1114 Senior officials of special-interest organizations
364	181	22,03	1	156	2 752	1120 Managing directors and chief executives
374	146	21,42	0	8	2 547	1211 Finance managers
409	173	21,34	2	7	2 512	1212 Human resource managers
370	120	22,75	1	27	2 583	1213 Policy and planning managers
323	123	17,51	6	7	2 051	1219 Business services and admin. managers n.e.c.
355	160	20,71	0	11	2 391	1221 Sales and marketing managers
396	106	21,85	0	0	2 769	1222 Advertising and public relations managers
479	232	24,71	0	2	2 889	1223 Research and development managers
249	87	11,76	1	26	1 521	1311 Agricultural and forestry production managers
416	241	23,63	4	3	2 548	1321 Manufacturing managers
381	126	15,78	32	-	1 966	1322 Mining managers
222	84	13,28	0	170	1 642	1323 Construction managers
289	90	14,43	2	6	1 731	1324 Supply, distribution and related managers
488	223	26,29	18	29	3 140	1330 Inform.and communic.technology serv.managers
298	82	13,70	7	-	1 579	1341 Child care services managers
375	125	19,16	42	7	2 260	1342 Health services managers
251	78	12,71	1	-	1 572	1343 Aged care services managers
204	45	14,29	1	-	1 605	1344 Social welfare managers
400	166	16,06	0	-	1 876	1345 Education managers
488	360	27,88	8	4	3 249	1346 Financial,insurance services branch managers
128	53	20,37	8	1	2 131	1349 Professional services managers n.e.c.
190	19	11,51	0	-	1 355	1411 Hotel managers
146	67	8,46	0	-	1 024	1412 Restaurant managers
204	62	11,86	0	51	1 529	1420 Retail and wholesale trade managers
198	55	11,54	0	-	1 385	1431 Sports,recreation and cultur.centre managers
249	77	13,95	2	1	1 675	1439 Services managers not elsewhere classified
285	80	14,56	6	-	1 635	2111 Physicists and astronomers
236	32	10,93	1	-	1 284	2113 Chemists
289	34	12,95	0	-	1 402	2114 Geologists and geophysicists
257	46	13,56	1	0	1 708	2120 Mathematicians, actuaries and statisticians
275	7	12,29	3	-	1 348	2131 Biologists,botanists,zoologists,rel.profess.
194	25	11,14	3	1	1 447	2132 Farming, forestry and fisheries advisers
228	17	11,70	1	0	1 533	2133 Environmental protection professionals
269	81	13,11	3	1	1 647	2141 Industrial and production engineers
243	62	12,47	1	0	1 584	2142 Civil engineers
288	74	11,63	5	3	1 447	2143 Environmental engineers
285	77	12,98	1	0	1 668	2144 Mechanical engineers
355	148	12,89	1	-	1 740	2145 Chemical engineers
411	78	15,96	22	-	1 886	2146 Mining engineers,metallurgists,relat.profes.
287	98	13,23	10	1	1 598	2149 Engineering professionals n.e.c.
297	118	14,33	12	2	1 774	2151 Electrical engineers
256	73	14,06	1	-	1 746	2152 Electronics engineers

2. pokračovanie T8 / 2<sup>nd</sup> continuation of table T8

EUR

Zamestnanie (SK ISCO-08 2020)	Priemer za SR			v tom zložky priemernej hrubej		
				Components of average gross		
	Average of the SR			základná mzda	prémie a odmeny	príplatky a doplátky
				Basic earnings	Bonuses and allowances	Special premium payments
	Spolu	Muži	Ženy			
	Total	Men	Women			
2153 Špecialisti v oblasti telekomunikácií	2 728	2 902	2 061	1 859	373	57
2161 Stavební architekti	1 567	1 443	1 736	1 204	139	14
2163 Dizajnéri a módní návrhári	1 941	2 145	1 474	1 398	218	24
2164 Urbanisti a projektanti dopravy	2 188	2 283	2 085	1 179	389	98
2165 Kartografi a geodeti	1 323	1 343	1 291	990	118	57
2166 Grafickí a multimediálni dizajnéri	1 466	1 521	1 327	1 104	76	94
2211 Všeobecní lekári	2 679	2 876	2 572	1 757	111	250
2212 Lekári špecialisti	3 355	3 738	3 087	2 278	93	344
2221 Špecialisti v ošetrovateľstve	2 050	2 124	2 047	1 359	29	357
2222 Špecialisti v pôrodníctve	1 946	-	1 946	1 362	19	312
2250 Veterinárni lekári	1 774	1 796	1 763	1 328	21	383
2261 Zubní lekári	1 413	1 408	1 416	1 072	102	33
2262 Farmaceuti	1 897	2 259	1 849	1 373	129	72
2263 Špec.hygieny,verej.zdravia a zdrav.pri práci	1 751	1 708	1 755	912	169	430
2264 Fyzioterapeuti	1 382	1 390	1 380	1 014	73	77
2265 Špecialisti na výživu a dietetiku	1 592	D	1 596	1 168	33	157
2266 Špec.v obl.foniatrie a klinickej logopédie	1 550	D	1 563	1 198	37	49
2269 Liečební pedagógovia	1 501	D	1 468	1 098	35	86
2310 Vysokoškolskí učitelia	1 924	1 969	1 873	1 200	231	183
2320 Majstri a lektori prípr. na povolanie	1 515	1 518	1 511	1 051	46	95
2330 Učitelia v stredných školách	1 732	1 679	1 750	1 180	23	157
2341 Učitelia v základných školách	1 703	1 543	1 729	1 101	12	182
2342 Učitelia v predškolských zariadeniach	1 362	1 376	1 362	919	13	126
2351 Metodici a inšpektori v obl.vých.a vzdeláv.	1 945	2 137	1 882	1 140	159	327
2352 Učitelia,vychov.osôb so špec.vých.-vzdel.potreb.	1 769	1 787	1 765	1 124	40	207
2353 Lektori jazykov a učitelia jazyk.škôl	1 473	1 576	1 434	1 058	16	90
2355 Lektori umenia	1 318	1 251	1 356	903	18	130
2356 Lektori informačných technológií	1 682	2 158	D	1 155	331	42
2359 Pedag.,odbor.prac.vo vých.a vzdeláv.,i.n.	1 262	1 403	1 250	883	19	77
2411 Špecialisti v obl.účtovn.a finanč.kontroly	1 811	2 374	1 725	1 282	176	80
2412 Finanč.a investič. poradc.a agenti	2 456	2 898	2 227	1 515	427	46
2413 Fin.analyt.,špecial.v obl.fin.,poist'.a ost.finan.služ.	2 585	2 900	2 395	1 854	225	74
2421 Analytici v obl.riadenia a organizácie práce	2 637	2 790	2 447	1 818	265	148
2422 Špecialisti v obl. stratégie a rozvoja	2 605	2 919	2 341	1 654	271	280
2423 Špecialisti v oblasti personalistiky	2 174	2 658	2 106	1 486	209	124
2424 Špec.v obl.vzdel.a rozvoja ľuds.zdrojov	2 032	2 482	1 934	1 348	150	85
2431 Špecialisti v oblasti reklamy a marketingu	2 613	3 066	2 298	1 876	305	41
2432 Špecialisti pre styk s verejnosťou	2 399	2 370	2 412	1 480	241	326
2433 Špec.v obl.predaja (okr.inf.a kom.technol.)	2 491	2 734	2 249	1 644	390	48
2434 Špec.v obl.predaja inf.a kom.techn.	3 240	3 700	2 549	2 090	533	31
2511 Systémoví analytici	2 909	3 088	2 475	2 121	269	69
2512 Vývojári softvéru	3 025	3 078	2 601	2 285	197	52
2513 Vývojári webových,multimediálnych aplikácií	2 468	2 611	1 909	1 773	220	126
2514 Aplikační programátori	2 632	2 681	2 342	1 915	283	48
2519 Vývojári,analytici softvéru a aplikácií i.n.	2 926	3 111	2 309	2 176	232	45
2521 Dizajnéri a správcovia databáz	2 511	2 639	2 234	1 803	213	100

3. pokračovanie T8 / 3<sup>rd</sup> continuation of table T8

EUR

mesačnej mzdy spolu monthly earnings total		Priemerná hrubá hodinová mzda	Náhrady za prac. pohot. mimo pracov.	Peňažné plnenia zo zisku po zdanení	Priemerná čistá mesačná mzda	Occupation (ISCO-08)
náhrady mzdy	ostatné mzdové zložky	Average gross hourly earnings	Bonus. for being on call outside the work.	Bonuses based on profit after taxation	Average net monthly earnings	
Payments for days not worked	Other earning's components					
346	90	15,89	27	0	2 070	2153 Telecommunications engineers
171	38	10,66	-	-	1 191	2161 Building architects
246	56	11,75	-	-	1 471	2163 Product and garment designers
377	145	14,37	3	-	1 667	2164 Town and traffic planners
142	16	9,55	0	0	1 074	2165 Cartographers and surveyors
145	47	9,42	0	1	1 138	2166 Graphic and multimedia designers
347	73	17,09	73	44	1 983	2211 Generalist medical practitioners
402	71	23,55	79	34	2 432	2212 Specialist medical practitioners
253	37	12,70	12	1	1 539	2221 Nursing professionals
226	22	12,26	1	-	1 464	2222 Midwifery professionals
36	1	11,25	4	-	1 424	2250 Veterinarians
174	23	10,69	4	-	1 142	2261 Dentists
227	97	11,60	1	-	1 445	2262 Pharmacists
229	10	11,35	2	-	1 337	2263 Environ.and occupat.health,hyg.professionals
186	31	8,59	0	-	1 084	2264 Physiotherapists
200	34	9,62	-	-	1 210	2265 Dieticians and nutritionists
231	21	12,27	-	-	1 182	2266 Audiologists and speech therapists
224	58	11,38	4	-	1 167	2269 Health professionals n.e.c.
295	14	13,06	0	7	1 470	2310 University and higher education teachers
254	68	9,96	0	-	1 164	2320 Vocational education teachers
292	81	11,21	0	-	1 321	2330 Secondary education teachers
303	105	11,05	0	-	1 324	2341 Primary school teachers
248	56	8,72	0	-	1 076	2342 Early childhood educators
260	59	12,33	-	-	1 487	2351 Education methods specialists
314	85	11,36	0	-	1 366	2352 Special needs teachers
229	79	10,06	0	28	1 155	2353 Other language teachers
223	45	9,12	0	-	1 022	2355 Other Arts Teachers
119	34	11,63	-	-	1 182	2356 Information technology trainers
222	59	8,45	0	-	1 000	2359 Teaching professionals n.e.c.
207	65	11,46	0	63	1 432	2411 Accountants
277	191	14,37	0	-	1 840	2412 Financial and investment advisers
312	120	15,53	1	1	1 910	2413 Financial analysts
300	107	16,09	2	1	1 967	2421 Management and organization analysts
297	102	15,76	2	1	1 969	2422 Policy administration professionals
258	96	13,61	0	1	1 636	2423 Personnel and careers professionals
228	222	13,53	0	1	1 528	2424 Training and staff development professionals
292	98	15,74	1	0	1 934	2431 Advertising and marketing professionals
267	85	15,04	3	1	1 810	2432 Public relations professionals
285	124	14,16	0	1	1 855	2433 Technic.,medic.sales professionals(excl.ICT)
392	194	19,35	1	-	2 387	2434 Inform.,communic.technol.sales professionals
336	113	17,52	20	2	2 148	2511 Systems analysts
354	135	18,22	11	7	2 237	2512 Software developers
275	75	14,28	9	-	1 851	2513 Web and multimedia developers
293	88	15,95	15	-	1 958	2514 Applications programmers
326	146	17,31	10	3	2 170	2519 Softw.,applic.developers and analysts n.e.c
274	121	15,20	20	0	1 857	2521 Database designers and administrators



4. pokračovanie T8 / 4<sup>th</sup> continuation of table T8  
EUR

Zamestnanie (SK ISCO-08 2020)	Priemer za SR			v tom zložky priemernej hrubej		
				Components of average gross		
	Average of the SR			základná mzda	prémie a odmeny	príplatky a doplatky
				Basic	Bonuses	Special
	Spolu	Muži	Ženy	earnings	and	premium
	Total	Men	Women		allowances	payments
2522 Správcovia systémov	2 230	2 271	1 911	1 539	208	126
2523 Špecialisti v oblasti počítačových sietí	2 891	2 944	2 488	2 091	191	220
2529 Špec.v obl.databáz a počítačových sietí i.n.	2 720	2 825	2 274	1 913	218	164
2611 Právnicki	2 902	3 089	2 764	2 074	201	189
2619 Špecialisti v oblasti práva,soc.a zdr.poist. i.n.	2 155	2 177	2 147	1 398	231	239
2621 Archivári a kurátori a pamiatkári	1 485	1 504	1 476	1 014	114	166
2622 Špecialisti v knihovníctve a pod.odboroch	1 351	1 443	1 337	934	81	144
2631 Špecialisti v oblasti ekonómie	2 338	2 812	2 148	1 391	367	187
2632 Sociológovia,antropológovia,geografi,pod.špec.	1 520	1 514	1 527	1 019	171	106
2633 Filozofi, historici a politológovia	1 502	1 504	1 500	1 023	122	121
2634 Psychológovia a psychoterapeuti	1 527	1 613	1 519	1 068	47	85
2635 Špecialisti v obl.sociál.práce a poradenstva	1 548	1 673	1 535	1 127	121	155
2636 Špecialisti v oblasti religionistiky	846	836	939	674	28	78
2641 Spisovatelia a podobní autori	1 641	1 872	1 574	1 165	152	96
2642 Žurnalisti, redaktori a ost.špecial.v žurnalistike	1 894	1 752	1 965	1 265	173	73
2643 Prekladatelia,tlmočníci,jazykovedci,grafológovia	1 674	1 937	1 571	1 286	104	52
2651 Výtvarní umelci	1 458	1 502	1 412	1 029	54	178
2652 Hudobníci, speváci a skladatelia	1 551	1 570	1 519	1 025	79	218
2653 Tanečníci a choreografi	1 735	D	1 655	978	88	408
2654 Režiséri,producenti a dramaturgovia	1 747	1 781	1 713	1 251	77	104
2655 Herci	1 432	1 452	1 407	1 034	21	194
3111 Technici v chemických a fyzikálnych vedách	1 535	1 655	1 315	990	132	141
3112 Stavební technici	1 777	1 849	1 566	1 257	215	47
3113 Elektrotechnici a energetici	1 977	2 001	1 728	1 267	242	123
3114 Elektronici	1 627	1 764	925	1 127	216	35
3115 Strojárski technici	2 009	2 044	1 724	1 222	283	99
3116 Chemickí technici	1 705	1 993	1 497	1 045	156	122
3117 Technici v ťažob.,hutn.a zlievar.priemysle	1 890	1 965	1 613	1 140	197	129
3118 Technickí kresliči	1 621	1 693	1 434	1 097	176	35
3119 Technici vo fyzikál.,techn.vedách a doprave i.n.	1 725	1 751	1 618	1 087	243	115
3121 Majstri (supervíz.,revír.)v ťaž.,hutn.,zliev. priem.	2 344	2 360	1 877	1 365	169	282
3122 Majstri (supervízori) v priemyselnej výrobe	2 057	2 167	1 690	1 272	264	156
3123 Majstri (supervízori) v stavebníctve	1 903	1 904	D	1 237	259	96
3131 Dispečeri vo výrobe,prenose a distrib.el.energie	2 370	2 384	1 882	1 269	266	388
3132 Dispečeri v spaľovniach,vod.hosp.,vodárenstve	1 606	1 623	1 521	1 038	115	139
3139 Dispečeri (technici procesu výroby) i.n.	1 631	1 671	1 494	1 052	151	160
3141 Technici v obl.biologic.vied (okr.medicíny)	1 286	1 347	1 273	876	107	103
3142 Technici v poľnohospodárstve a potravinárstve	1 555	1 604	1 424	1 070	177	78
3143 Technici v lesníctve a akvakultúre	1 964	1 957	2 049	924	356	144
3154 Riadiaci letovej prevádzk.a odb.prac.v letec.dopr.	6 735	7 791	3 788	2 713	800	1 800
3211 Rádiologickí technici	2 078	2 304	1 972	1 315	53	268
3212 Laboranti v zdrav.laboratóriách,na patológii	1 686	1 735	1 683	1 139	68	191
3213 Farmaceutickí laboranti	1 424	1 647	1 404	984	142	95
3214 Technici zdravotníckej a zubnej protetiky	1 469	1 750	1 378	1 099	129	24
3221 Zdravotné sestry	1 470	1 805	1 467	1 108	56	102

5. pokračovanie T8 / 5<sup>th</sup> continuation of table T8

EUR

mesačnej mzdy spolu		Priemerná hrubá hodinová mzda	Náhrady za prac. pohot. mimo pracov.	Peňažné plnenia zo zisku po zdanení	Priemerná čistá mesačná mzda	Occupation (ISCO-08)
monthly earnings total						
náhrady mzdy	ostatné mzdové zložky	Average gross	Bonus. for being on	Bonuses based on	Average net	
Payments for days not worked	Other earning's components	hourly earnings	call outside the work.	profit after taxation	monthly earnings	
260	96	13,45	52	0	1 693	
313	76	15,92	16	0	2 172	
325	98	16,63	26	1	2 018	
364	73	17,06	32	4	2 127	
247	40	13,49	2	-	1 688	
170	21	9,51	1	0	1 159	
169	24	8,66	0	0	1 036	
284	109	14,57	2	1	1 757	
204	20	11,37	-	-	1 142	
209	27	10,30	-	-	1 129	
260	65	10,30	1	-	1 168	
127	18	10,41	9	-	1 214	
59	7	5,28	0	-	691	
189	40	9,60	-	-	1 244	
197	186	11,25	0	-	1 447	
211	21	10,59	3	0	1 262	
174	24	9,22	-	-	1 139	
194	36	9,80	1	-	1 158	
186	74	10,68	-	-	1 265	
204	112	10,48	1	-	1 376	
151	31	9,03	-	-	1 065	
203	70	9,59	3	1	1 190	
213	45	10,97	1	0	1 402	
261	84	12,14	22	4	1 503	
169	81	9,63	4	-	1 269	
289	115	12,08	3	0	1 543	
257	124	10,43	2	0	1 309	
301	122	11,99	10	-	1 454	
222	91	9,92	1	-	1 284	
219	60	10,62	6	1	1 344	
376	151	14,76	13	-	1 775	
269	95	12,31	3	1	1 567	
237	74	11,41	1	0	1 468	
315	132	14,67	22	9	1 759	
262	51	10,06	29	0	1 262	
210	58	9,83	5	0	1 273	
179	21	8,25	2	0	1 021	
182	47	9,54	4	1	1 224	
349	190	12,23	1	5	1 478	
932	492	43,07	0	0	4 963	
251	65	12,71	56	-	1 550	
226	35	10,01	11	0	1 273	
176	27	8,59	1	-	1 092	
186	31	9,66	-	-	1 123	
180	21	9,47	4	-	1 134	



6. pokračovanie T8 / 6<sup>th</sup> continuation of table T8  
EUR

Zamestnanie (SK ISCO-08 2020)	Priemer za SR			v tom zložky priemernej hrubej		
				Components of average gross		
	Average of the SR			základná mzda	prémie a odmeny	príplatky a doplatky
				Basic earnings	Bonuses and allowances	Special premium payments
	Spolu	Muži	Ženy			
	Total	Men	Women			
3222 Pôrodné asistentky	1 609	-	1 609	1 152	43	152
3240 Veterinárni technici a asistenti	1 312	1 358	1 278	892	143	161
3251 Zubní asistenti a dentálni hygienici	1 047	D	1 046	846	32	16
3252 Odb.prac.v obl.zdravot.dokumentácie a inform.	1 663	1 768	1 655	1 094	160	140
3253 Pracovníci ochrany a prevencie verej.zdravia	1 126	1 089	1 132	829	36	92
3255 Fyzioterapeutickí technici a asistenti	1 165	1 163	1 166	881	64	52
3256 Zdravotníckí asistenti	1 418	1 585	1 389	963	23	234
3257 Inšpektori hyg.,život.prostr.,zdr.pri práci	1 759	1 813	1 723	1 242	81	334
3258 Zdravotníckí záchranári	2 348	2 268	2 470	1 335	11	679
3259 Odborní pracovníci v zdravotníctve i.n.	1 723	1 916	1 706	1 205	67	162
3311 Odb.prac.v obl.fin.transakcií, obch.s c.p.	2 023	2 310	1 918	1 205	393	70
3312 Odb.prac.v obl.úverov a ost.bank.produktov	2 008	2 421	1 908	1 232	220	70
3313 Odborní pracovníci v oblasti účtovníctva	1 504	1 663	1 491	1 029	144	88
3314 Štatistickí,matematici a pod.odb.pracovníci	1 905	2 265	1 775	1 323	255	104
3315 Odhadcovia a likvidátori škôd	1 771	1 805	1 727	1 271	125	12
3321 Odb.pracovníci v obl.predaja poistenia	1 866	2 299	1 771	1 312	143	55
3322 Obchodní zástupcovia	2 189	2 334	1 941	1 359	457	29
3323 Nákupcovia	1 863	1 906	1 823	1 286	209	67
3324 Obchodní sprostredkovatelia	2 178	2 492	1 922	1 316	457	56
3331 Prepravní a colní agenti	1 679	1 827	1 581	1 224	173	58
3332 Organizátori spoločen.podujatí a vzdeláv.aktivít	1 462	1 455	1 464	1 014	154	96
3333 Sprostredk.práce,odb.prac.v obl.služieb zamestn.	1 532	1 519	1 534	1 228	117	147
3339 Sprostredkovatelia služieb i.n.	1 724	1 836	1 626	1 178	143	106
3341 Supervízori v administratíve	2 272	2 402	2 203	1 566	255	67
3342 Administratívni pracovníci v oblasti práva	1 554	1 824	1 530	1 097	112	102
3343 Odborní administratívni asistenti	1 577	1 807	1 525	1 089	178	83
3344 Odb.administr.asistenti v zdrav.zariadeniach	1 368	1 758	1 328	1 004	61	89
3352 Odborní pracovníci v daňovej oblasti	1 709	2 870	1 570	1 073	113	238
3353 Odborní pracovníci v obl.sociál.zabezpečenia	1 619	D	1 619	1 121	204	107
3354 Pracovníci v obl.udeľov.licencií a i. oprávnení	1 694	1 748	1 684	1 132	147	161
3359 Odborní pracovníci verejnej správy i.n.	1 734	1 871	1 690	1 044	129	287
3411 Odb.pracovníci v oblasti práva a pod.prac.	1 794	1 661	1 818	1 018	213	386
3412 Odborní prac. v oblasti sociál.starostlivosti	1 375	1 375	1 375	985	58	123
3413 Odborní pracovníci v oblasti religionistiky	761	D	D	648	9	40
3422 Športoví tréneri, rozhodcovia a funkcionári	996	963	1 339	748	23	83
3423 Inštruktori a cvičitelia športových rekr. aktivít	1 171	1 363	D	778	49	120
3431 Fotografi	1 416	1 488	1 245	923	156	153
3432 Interiéroví dizajnéri a dekoratéri	1 199	1 541	1 156	839	74	39
3433 Odb.,techn.prac.v galér.,múzeách,knižnic.a archiv.	1 229	1 299	1 201	806	46	139
3434 Šéfkuchári	1 161	1 431	1 007	805	58	108
3435 Odb.prac.v obl.umenia a kultúry i.n.	1 360	1 420	1 331	897	76	180
3511 Technici prevádzky inform.a kom.technológií	1 790	1 833	1 527	1 163	230	100
3512 Technici užívateľ.podpory infor.a kom.technol.	2 166	2 197	1 959	1 450	239	100
3513 Technici počítačových sietí a systémov	1 931	1 922	2 108	1 217	334	94

7. pokračovanie T8 / 7<sup>th</sup> continuation of table T8

EUR

mesačnej mzdy spolu monthly earnings total		Priemerná hrubá hodinová mzda	Náhrady za prac. pohot. mimo pracov.	Peňažné plnenia zo zisku po zdanení	Priemerná čistá mesačná mzda	Occupation (ISCO-08)
náhrady mzdy	ostatné mzdové zložky	Average gross hourly earnings	Bonus. for being on call outside the work.	Bonuses based on profit after taxation	Average net monthly earnings	
Payments for days not worked	Other earning's components					
209	52	10,09	-	-	1 218	3222 Midwifery associate professionals
110	4	8,22	7	-	1 055	3240 Veterinary technicians and assistants
144	8	6,90	-	-	881	3251 Dental assistants and therapists
233	35	10,03	1	-	1 269	3252 Medic.records and health inform.technicians
149	21	7,04	-	-	917	3253 Community health workers
145	22	7,21	0	-	938	3255 Physiotherapy technicians and assistants
173	20	8,83	2	0	1 117	3256 Medical assistants
94	7	10,97	1	-	1 506	3257 Environ.and occupational health inspectors
222	99	14,07	6	-	1 734	3258 Ambulance workers
212	74	11,16	7	-	1 309	3259 Health associate professionals n.e.c.
289	66	11,82	10	5	1 543	3311 Securities and finance dealers and brokers
319	168	12,38	1	-	1 531	3312 Credit and loans officers
191	52	9,54	0	0	1 158	3313 Accounting associate professionals
172	51	12,40	0	-	1 441	3314 Statistical and mathematical professionals
216	146	10,68	-	-	1 354	3315 Valuers and loss assessors
262	94	10,71	-	-	1 419	3321 Insurance representatives
261	84	13,06	0	0	1 649	3322 Commercial sales representatives
232	70	11,31	0	0	1 432	3323 Buyers
257	92	12,89	1	3	1 654	3324 Trade brokers
190	34	10,38	0	0	1 286	3331 Clearing and forwarding agents
148	50	9,55	0	0	1 118	3332 Conference and event planners
37	3	11,37	0	0	1 194	3333 Employment agents and contractors
222	75	10,65	4	0	1 331	3339 Business services agents n.e.c.
273	111	13,50	2	0	1 703	3341 Office supervisors
191	53	9,50	-	1	1 214	3342 Legal secretaries
185	41	9,85	1	0	1 210	3343 Administrative and executive secretaries
162	52	8,89	15	2	1 068	3344 Medical secretaries
228	57	10,71	-	0	1 335	3352 Government tax and excise officials
173	15	10,83	0	-	1 257	3353 Government social benefits officials
231	23	10,09	0	-	1 392	3354 Government licensing officials
218	57	10,99	2	0	1 374	3359 Regulat.govern.associate professionals n.e.c
166	11	11,61	9	0	1 444	3411 Legal and related associate professionals
173	36	8,79	3	-	1 089	3412 Social work associate professionals
59	6	5,83	2	-	608	3413 Religious associate professionals
130	12	6,78	0	-	771	3422 Sports coaches, instructors and officials
130	93	7,29	-	-	972	3423 Fitness and recreation instructors and program leaders
152	32	8,39	2	-	1 104	3431 Photographers
129	118	8,21	-	-	935	3432 Interior designers and decorators
166	72	8,00	1	0	966	3433 Gallery, museum and library technicians
138	52	7,29	0	0	912	3434 Chefs
161	46	8,46	-	-	1 048	3435 Oth.artist.and cult.associate professionals
232	64	10,89	26	0	1 391	3511 Inform.and com.technology operat.technicians
266	106	12,78	24	0	1 635	3512 Inform.and com.technol.user supp.technicians
212	73	12,31	9	1	1 495	3513 Computer network and systems technicians

8. pokračovanie T8 / 8<sup>th</sup> continuation of table T8

EUR

Zamestnanie (SK ISCO-08 2020)	Priemer za SR			v tom zložky priemernej hrubej		
				Components of average gross		
	Average of the SR			základná mzda	prémie a odmeny	priplatky a doplatky
				Basic earnings	Bonuses and allowances	Special premium payments
	Spolu	Muži	Ženy			
	Total	Men	Women			
3514 Weboví technici	1 820	1 853	D	1 399	130	115
3521 Technici v obl.vysiel.a audioviz.zariadení	1 351	1 365	1 234	938	57	169
3522 Technici v obl.telekomunikačných zariadení	1 524	1 525	D	1 009	266	32
4110 Všeobecní administratívni pracovníci	1 213	1 345	1 189	858	101	65
4120 Sekretárky	1 419	2 707	1 379	962	138	99
4131 Zapisovatelia, pracovníci pre sprac. textov	1 339	D	1 335	859	107	231
4132 Operátori dát	1 343	1 526	1 294	966	112	66
4211 Pracovníci pri priehradkách a pod.pracovníci	1 339	1 520	1 317	883	179	53
4212 Bookmakeri,krupieri a prac.v stávk.kancel.	1 157	1 217	1 140	685	90	227
4214 Vymáhateľa dlhov a podobní pracovníci	1 659	D	1 641	1 197	163	27
4221 Pracov.turist.inf.centier,cest.kancelárií ,agentúr	1 502	1 651	1 424	940	325	29
4222 Pracovníci kontaktných informačných centier	1 510	1 638	1 466	1 005	178	71
4223 Operátori telefónnych ústrední	1 213	1 313	1 189	800	118	122
4224 Hoteloví recepční	1 146	1 223	1 114	833	55	141
4225 Informátori	1 012	1 055	954	673	51	158
4226 Recepční (okrem hotelových)	1 060	1 056	1 062	774	69	74
4229 Pracovníci informačných služieb i.n.	1 441	1 636	1 372	1 034	96	37
4311 Administratívni pracovníci v účtovníctve	1 305	1 364	1 297	912	124	69
4312 Admin.prac.v obl.štatist.,financií a poisť.	1 670	2 138	1 571	1 194	153	57
4313 Adm.prac.v obl.mzdového účtovníctva	1 393	1 967	1 378	960	79	112
4321 Pracovníci v sklade	1 299	1 335	1 204	850	167	78
4322 Administratívni pracovníci vo výrobe	1 466	1 731	1 360	997	170	45
4323 Administratívni pracovníci v doprave	1 571	1 723	1 459	1 102	145	58
4411 Knihovníci	1 174	1 145	1 177	803	46	132
4412 Pošt.doručovateľia a prac.zásielk.a pošt.služieb	956	1 060	936	687	83	29
4413 Kódovači, korektori a podobní pracovníci	1 301	D	1 277	837	179	55
4415 Admin.prac.v obl.registratúry a reprografie	1 366	1 361	1 366	847	115	230
4416 Admin.pracovníci v obl.ludských zdrojov	1 543	1 443	1 556	1 046	172	81
4419 Pomocní administratívni pracovníci i.n.	1 088	1 006	1 113	792	80	49
5112 Sprievodc.v osob.doprave (okr.lod.a letec.dopr.)	1 697	1 686	D	904	160	224
5113 Turistickí sprievodcovia	1 128	1 192	1 109	712	44	223
5120 Kuchári (okrem šéfkuchárov)	1 009	1 115	955	738	41	91
5131 Čašníci a someliéri	911	1 002	876	692	37	86
5132 Barmani	911	943	883	716	37	63
5142 Kozmetici a podobní pracovníci	951	1 131	907	643	102	91
5151 Prevádzkári(supervíz.)uprat.,prevádzk.služieb	1 237	1 272	1 216	882	92	106
5152 Správcovia domácností	1 223	D	1 227	792	101	174
5153 Správcovia objektov	1 198	1 203	1 154	818	92	105
5163 Pracovníci pohrebnej služby a balzamovači	1 342	1 333	1 354	857	71	205
5164 Pracovníci zabezpečujúci starostl.o zvieratá	1 319	1 367	1 167	809	125	192
5165 Inštruktori autoškoly	1 218	1 304	D	824	76	94
5169 Pracovníci v osobných službách i.n.	912	922	910	633	40	112
5211 Predavači v stánkoch a na trhoch	904	D	903	573	153	82
5221 Obchodníci (v malých obchodoch, butikoch)	1 191	1 426	1 113	726	241	62
5222 Vedúci obchodnej prevádzky	1 463	1 703	1 385	931	206	118

9. pokračovanie T8 / 9<sup>th</sup> continuation of table T8

EUR

mesačnej mzdy spolu monthly earnings total		Priemerná hrubá hodinová mzda	Náhrady za prac. pohot. mimo pracov.	Peňažné plnenia zo zisku po zdanení	Priemerná čistá mesačná mzda	Occupation (ISCO-08)
náhrady mzdy	ostatné mzdové zložky	Average gross hourly earnings	Bonus. for being on call outside the work.	Bonuses based on profit after taxation	Average net monthly earnings	
Payments for days not worked	Other earning's components					
151	25	11,35	0	-	1 359	3514 Web technicians
139	48	8,37	3	-	1 083	3521 Broadcasting and audio-visual technicians
188	22	8,98	49	1	1 192	3522 Telecommunications engineering technicians
146	44	7,87	0	0	959	4110 General office clerks
170	50	8,94	0	1	1 103	4120 Secretaries (general)
118	23	8,95	2	-	1 088	4131 Typists and word processing operators
170	28	8,38	1	0	1 050	4132 Data entry clerks
164	60	8,73	0	0	1 037	4211 Bank tellers and related clerks
111	44	7,31	-	-	894	4212 Bookmakers, croupiers and rel.gaming workers
220	53	10,79	-	-	1 265	4214 Debt-collectors and related workers
154	54	8,98	-	-	1 167	4221 Travel consultants and clerks
195	61	9,20	1	1	1 167	4222 Contact centre information clerks
152	20	7,42	6	-	955	4223 Telephone switchboard operators
106	11	7,10	0	-	907	4224 Hotel receptionists
107	23	6,43	0	0	796	4225 Enquiry clerks
118	25	6,73	0	0	846	4226 Receptionists (general)
223	51	8,67	2	-	1 119	4229 Client information workers n.e.c.
160	41	8,34	0	0	1 025	4311 Accounting and bookkeeping clerks
214	50	10,32	0	62	1 272	4312 Statistical, finance and insurance clerks
168	74	9,14	0	0	1 068	4313 Payroll clerks
161	43	7,79	1	0	1 024	4321 Stock clerks
196	57	8,99	1	0	1 149	4322 Production clerks
197	70	9,58	2	0	1 215	4323 Transport clerks
157	36	7,60	-	-	921	4411 Library clerks
151	6	6,14	0	-	781	4412 Mail carriers and sorting clerks
191	39	8,32	0	-	1 022	4413 Coding, proof-reading and related clerks
142	32	8,89	1	1	1 072	4415 Filling and copying clerks
198	45	9,39	1	1	1 186	4416 Personnel clerks
136	32	7,20	1	1	865	4419 Clerical support workers n.e.c.
267	142	10,82	30	-	1 351	5112 Transport conductors
124	25	7,07	0	-	888	5113 Travel guides
116	24	6,30	0	0	809	5120 Cooks
90	6	5,74	0	-	733	5131 Waiters
88	7	5,83	-	-	726	5132 Bartenders
102	13	6,88	0	-	757	5142 Beauticians and related workers
140	17	7,66	0	0	964	5151 Cleaning,housekeeping supervisors in offices
148	9	7,59	6	-	932	5152 Domestic housekeepers
142	39	7,71	8	0	942	5153 Building caretakers
151	58	8,20	33	-	1 089	5163 Undertakers and embalmers
137	56	7,59	0	2	1 041	5164 Pet groomers and animal care workers
212	11	7,77	-	-	921	5165 Driving instructors
108	19	6,06	-	-	738	5169 Personal services workers n.e.c.
93	3	5,60	0	-	735	5211 Stall and market salespersons
131	32	7,43	-	-	927	5221 Shop keepers
177	32	8,82	0	0	1 133	5222 Shop supervisors

10. pokračovanie T8 / 10<sup>th</sup> continuation of table T8

EUR

Zamestnanie (SK ISCO-08 2020)	Priemer za SR			v tom zložky priemernej hrubej		
	Average of the SR			Components of average gross		
				základná mzda	prémie a odmeny	příplatky a doplatky
				Basic earnings	Bonuses and	Special premium
	Spolu	Muži	Ženy			
	Total	Men	Women		allowances	payments
5223 Predavači	1 078	1 309	1 025	733	110	91
5230 Pokladníci a predavači lístkov	1 145	1 173	1 141	743	80	147
5244 Predavači cez telefón, internet a pod.	1 293	1 323	1 284	850	207	42
5245 Obsluha na čerpacích staniciach	1 178	1 174	1 180	769	58	203
5246 Predavači jedál za pultom alebo pri okienku	883	858	890	659	27	76
5249 Pracovníci v oblasti predaja inde neuvedení	1 299	1 357	1 238	832	171	95
5311 Opatrovateľ pre deti	1 408	1 435	1 405	820	55	282
5312 Pomocní vychovávatelia	1 194	1 206	1 192	748	66	247
5321 Opatr.,asistenti v zariadeniach pre starš.osoby	1 164	1 166	1 164	706	47	239
5322 Opatrovatelia a asistenti pre dom.starostlivosť	809	789	811	609	19	32
5329 Prac.v obl.osob.zdrav.starostlivosti i.n.	1 202	1 362	1 163	812	25	190
5411 Hasiči a podobní pracovníci	1 713	1 720	D	964	118	372
5412 Príslušníci polície (okrem vyšetrovateľov)	1 870	1 879	1 840	1 375	241	79
5414 Pracovníci v oblasti súkr.bezpečnosti	1 024	1 034	973	689	49	171
5419 Prac.verej.ochrany a bezpečnost.služieb i.n.	1 297	1 313	1 182	810	53	242
6111 Pestovatelia poľných plodín a zeleniny	1 120	1 198	1 051	752	128	60
6112 Pestovatelia stromových a kríkových plodín	1 123	1 158	1 077	848	73	34
6113 Záhradníci a pestovatelia sadeníc	984	1 003	942	736	40	71
6121 Chovatelia hospodárskych zvierat a dojníc	1 257	1 269	1 231	809	116	171
6122 Chovatelia hydiny	1 388	1 639	1 260	814	97	244
6210 Pracovníci v lesníctve	1 392	1 406	1 165	936	88	63
7111 Staveb.montážníci jednoduchých stavieb	1 153	1 153	D	767	139	31
7112 Murári a podobní pracovníci	1 095	1 095	-	766	112	40
7114 Betonári,špecial.na kladenie betón.povrchov	1 404	1 408	D	931	145	113
7115 Tesári a stavební stolári	1 189	1 189	-	808	159	34
7119 Kvalif.staveb.pracovníci a remeselníci i.n.	1 266	1 236	D	811	126	99
7122 Podlahári a obkladači	1 288	1 288	-	837	106	42
7123 Omietkari a štukatéri	805	799	D	623	34	12
7124 Izolatéri	1 709	1 711	D	794	306	17
7126 Inštalatéri a potrubári	1 318	1 318	D	862	167	55
7127 Mechanici klimatizač.a chladiaren.zariadení	1 560	1 562	D	936	170	245
7131 Maliari a podobní pracovníci	1 146	1 145	D	801	102	58
7132 Lakovači a natierači	1 849	1 905	1 546	1 070	235	125
7211 Zlievači a jadrári	1 726	1 756	1 400	780	261	264
7212 Zvárači, rezači a spájkovači	1 665	1 673	1 380	980	206	137
7213 Klampiari	1 826	1 823	D	1 008	279	66
7214 Prípravári a montéri kovových konštrukcií	1 459	1 460	D	893	201	76
7215 Montéri lán a zdvíhacích zariadení	1 437	1 437	-	1 040	156	17
7221 Kováči	1 537	1 547	D	798	149	304
7222 Zámočníci, nástrojári a pod.pracovníci	1 549	1 568	1 041	936	167	137
7223 Nastavovači a obsluha kovoobráb.strojov	1 648	1 669	1 416	914	230	188
7224 Leštiči, brusiči a ostriči kovov a nástrojov	1 424	1 442	1 224	868	157	124
7231 Mechanici a opravári motorových vozidiel	1 477	1 477	D	875	292	67
7232 Mechanici a opravári leteckých motorov a zariad.	2 217	2 225	D	1 408	340	181

11. pokračovanie T8 / 11<sup>th</sup> continuation of table T8

EUR

mesačnej mzdy spolu monthly earnings total		Priemerná hrubá hodinová mzda	Náhrady za prac. pohot. mimo pracov.	Peňažné plnenia zo zisku po zdanení	Priemerná čistá mesačná mzda	Occupation (ISCO-08)
náhrady mzdy	ostatné mzdové zložky	Average gross hourly earnings	Bonus. for being on call outside the work.	Bonuses based on profit after taxation	Average net monthly earnings	
Payments for days not worked	Other earning's components					
122	22	6,74	0	0	857	5223 Shop sales assistants
150	25	7,23	2	0	917	5230 Cashiers and ticket clerks
171	22	7,73	-	-	1 072	5244 Contact centre salespersons
117	31	7,04	0	0	931	5245 Service station attendants
114	7	5,74	-	0	719	5246 Food service counter attendants
154	46	7,69	1	0	1 028	5249 Sales workers not elsewhere classified
211	41	6,77	0	-	1 095	5311 Child care workers
117	16	7,92	1	-	940	5312 Teachers' aides
133	40	7,13	0	-	985	5321 Health care assistants
104	45	5,71	0	-	667	5322 Home-based personal care workers
150	18	7,33	3	0	943	5329 Personal care workers in health services n.e.c
192	65	10,24	10	0	1 326	5411 Fire-fighters
76	82	12,42	0	-	1 326	5412 Police officers
102	11	6,36	2	0	815	5414 Security guards
152	38	7,69	5	-	1 029	5419 Protective services workers n.e.c.
170	10	6,77	-	-	910	6111 Field crop and vegetable growers
157	12	6,70	-	-	891	6112 Tree and shrub crop growers
116	20	6,17	2	-	817	6113 Gardeners, horticultural and nursery growers
134	27	7,01	0	1	1 021	6121 Livestock and dairy producers
155	77	7,87	1	0	1 084	6122 Poultry producers
232	74	8,53	2	1	1 093	6210 Forestry and related workers
165	51	6,85	0	-	933	7111 House builders
160	18	6,63	1	0	875	7112 Bricklayers and related workers
188	27	7,43	-	0	1 097	7114 Concrete placers, concrete finishers
181	7	7,02	0	0	957	7115 Carpenters and joiners
187	43	7,43	1	0	1 027	7119 Building frame and relat.trades workers nec
208	95	7,09	-	-	1 094	7122 Floor layers and tile setters
127	8	4,93	-	-	629	7123 Plasterers
326	266	9,79	-	-	1 304	7124 Insulation workers
213	20	8,08	32	1	1 051	7126 Plumbers and pipe fitters
176	34	9,11	7	0	1 213	7127 Air conditioning and refrigeration mechanics
164	21	6,84	2	0	910	7131 Painters and related workers
265	154	11,11	0	0	1 391	7132 Spray painters and varnishers
255	166	10,49	-	-	1 326	7211 Metal moulders and coremakers
271	71	9,79	1	0	1 287	7212 Welders and flamecutters
319	153	11,25	0	0	1 393	7213 Sheet-metal workers
253	35	9,32	9	0	1 157	7214 Structural-metal preparers and erectors
149	69	8,43	56	0	1 225	7215 Riggers and cable splicers
261	25	9,12	-	3	1 201	7221 Blacksmiths,hammersmiths,forging press work.
235	73	9,21	8	0	1 202	7222 Toolmakers and related workers
257	59	9,93	1	0	1 287	7223 Metal working machine tool setters,operators
225	50	8,65	0	0	1 128	7224 Met.polishers,wheel grinders,tool sharpeners
199	43	8,90	4	0	1 166	7231 Motor vehicle mechanics and repairers
263	25	14,22	0	1	1 684	7232 Aircraft engine mechanics and repairers



12. pokračovanie T8 / 12<sup>th</sup> continuation of table T8

EUR

Zamestnanie (SK ISCO-08 2020)	Priemer za SR			v tom zložky priemernej hrubej		
	Average of the SR			Components of average gross		
	Spolu	Muži	Ženy	základná	prémie	príplatky
				mzda	a	a
				earnings	odmeny	doplatky
	Total	Men	Women		and	premium
					allowances	payments
7233 Mechanici, opravári poľn., ťažob., priem. stroj. a zar.	1 627	1 629	1 441	981	206	134
7311 Výrobcovia a opravári presných prístrojov	1 441	1 468	D	739	189	126
7316 Písmomaliari, dekorat. maliari, rytci a leptači	1 029	D	935	683	123	44
7317 Remeselníci spracúvajúci drevo, prútie	1 268	1 268	D	777	135	128
7321 Pracovníci pri príprave tlače	1 190	1 179	1 256	768	147	66
7322 Tlačiarci	1 243	1 287	1 063	799	160	72
7323 Pracovníci dokončovacích prác tlače a väzby	1 114	1 157	1 090	765	91	92
7411 Stavební a prevádzk. elektrikári	1 720	1 721	D	1 047	130	209
7412 Elektromechanici a autoelektrikári	1 632	1 715	1 136	1 007	171	144
7413 Elektromontéri a opravári elektr. vedení	1 743	1 744	D	1 019	143	170
7421 Mechanici, opravári elektrotech., elektron. zariad.	1 610	1 681	1 238	965	182	164
7422 Servisní a prevádzk. prac. zariad. inf. a kom. techniky	1 548	1 585	D	992	192	70
7511 Spracovatelia mäsa, rýb a podobní výrobcovia	1 190	1 247	1 107	735	133	106
7512 Výrobcovia pekárskeho a cukrárskeho výrobkov	1 125	1 252	1 056	720	97	141
7513 Výrobcovia výrobkov z mlieka	1 205	1 535	1 079	787	108	152
7514 Spracovatelia ovocia, zeleniny, ďalš. rastl. produkt.	1 117	1 175	996	769	88	103
7515 Degustátori a kvalitat. potravín a nápojov	1 422	1 576	1 349	981	147	95
7521 Spracovatelia dreva	942	938	D	659	55	71
7522 Stolári - výrobcovia výrobkov z dreva	1 009	1 001	D	736	81	29
7523 Nastavovači a operátori drevoobráb. strojov	1 147	1 162	1 058	727	146	72
7531 Pánski, dámski krajčíri, kožušníci, klobučníci	818	881	814	621	57	17
7532 Modelári a strihači odevov	1 117	1 257	1 078	777	142	32
7533 Šičky, vyšivačky a podobní pracovníci	929	1 130	923	668	71	24
7534 Čalúnnici a podobní pracovníci	1 230	1 290	1 107	797	173	44
7536 Obuvníci a podobní pracovníci	1 105	1 151	1 095	799	70	28
7542 Strelmajstri	1 516	1 516	-	995	311	21
7543 Kvalitat. a kontrol. výrobk. (okr. potrav., nápoj.)	1 619	1 888	1 374	986	162	140
7549 Remeselníci i.n.	1 397	1 434	1 258	878	211	77
8111 Baníci a lámači	1 753	1 753	-	930	204	306
8112 Operátori zariadení na spracovanie nerastov	1 598	1 603	D	861	134	250
8113 Studniari, vŕtači a podobní pracovníci	1 575	1 588	D	886	240	166
8114 Operátori stroj. na úpr. minerál., výr. st. a žiaruvzd. m.	1 510	1 519	D	785	207	196
8121 Operátori zariadení v hutníc. a zlievaren. priem.	1 779	1 855	1 380	937	161	293
8122 Operátori zariad. na konečnú úpravu kovov	1 566	1 641	1 286	864	189	204
8131 Operátori zariadení na výr. chem. výrobkov	1 768	1 889	1 366	914	140	306
8141 Operátori strojov na výrobu výrobkov z gumy	1 785	2 037	1 175	889	229	197
8142 Operátori strojov na výrobu výrobkov z plastov	1 264	1 371	1 200	783	135	134
8143 Operátori strojov na výrobu výrobkov z papiera	1 370	1 588	1 142	728	162	188
8151 Operátori strojov na výr. vlákien, pradiar. výr.	1 294	1 381	1 260	676	108	255
8152 Operátori tkacích a pletacích strojov	1 181	1 261	1 138	694	71	241
8153 Operátori šijacích strojov	935	D	915	642	84	44
8154 Operátori zar. na bielenie, farb., čist. textilu	889	D	880	623	47	77
8156 Operátori strojov na výrobu obuvi	1 158	1 289	1 048	742	95	57
8157 Operátori zariadení v práčovni a čistiarňi	938	1 203	922	677	77	41
8159 Operátori stroj. na výr. text., kož. výrobk. i.n.	1 144	1 295	1 060	710	158	82



13. pokračovanie T8 / 13<sup>th</sup> continuation of table T8

EUR

mesačnej mzdy spolu monthly earnings total		Priemerná hrubá hodinová mzda	Náhrady za prac. pohot. mimo pracov.	Peňažné plnenia zo zisku po zdanení	Priemerná čistá mesačná mzda	Occupation (ISCO-08)
náhrady mzdy	ostatné mzdové zložky	Average gross hourly earnings	Bonus. for being on call outside the work.	Bonuses based on profit after taxation	Average net monthly earnings	
Payments for days not worked	Other earning's components					
224	75	9,61	8	0	1 275	7233 Agric.,industr.machinery mechanics,repairers
214	172	8,22	10	2	1 122	7311 Precision-instrument makers and repairers
166	14	6,27	-	-	824	7316 Sign writers, decorative painters, engravers
198	29	7,87	-	-	977	7317 Handicraft workers in wood, basketry
136	74	7,40	0	-	960	7321 Pre-press technicians
174	38	7,74	-	-	1 015	7322 Printers
162	3	7,13	0	-	907	7323 Print finishing and binding workers
246	87	10,28	27	1	1 323	7411 Building and related electricians
218	91	9,89	8	0	1 270	7412 Electrical mechanics and fitters
296	116	10,59	51	1	1 357	7413 Electrical line installers and repairers
228	71	9,59	13	1	1 255	7421 Electronics mechanics and servicers
194	99	9,56	6	0	1 225	7422 Inform.and commun.technology installers
147	69	7,30	0	-	953	7511 Butchers,fishmongers and rel.food preparers
136	31	6,77	0	0	900	7512 Bakers,pastry-cooks and confectionery makers
151	9	6,83	-	-	959	7513 Dairy-products makers
137	19	6,43	-	0	892	7514 Fruit, vegetable and related preservers
165	35	8,79	-	4	1 114	7515 Food and beverage tasters and graders
155	3	5,76	-	-	796	7521 Wood treaters
152	11	6,17	0	0	809	7522 Cabinet-makers and related workers
186	17	7,04	-	-	919	7523 Woodworking-machine tool setters,operators
117	6	5,29	-	-	672	7531 Tailors, dressmakers, furriers and hatters
154	12	6,71	0	0	901	7532 Garment and relat.pattern-makers and cutters
153	13	5,69	-	-	769	7533 Sewing, embroidery and related workers
194	22	7,70	-	0	987	7534 Upholsterers and related workers
171	37	6,42	-	-	946	7536 Shoemakers and related workers
148	42	8,91	1	0	1 264	7542 Shotfirers and blasters
235	97	9,73	1	0	1 256	7543 Product graders,testers(exc.foods,beverages)
166	64	8,42	0	-	1 117	7549 Craft and related workers n.e.c.
295	16	10,59	19	-	1 395	8111 Miners and quarriers
238	115	9,53	1	-	1 293	8112 Mineral and stone processing plant operators
234	49	9,56	5	-	1 239	8113 Well drillers and borers and related workers
271	51	9,05	0	0	1 202	8114 Cement,stone,oth.min.prod.machine operators
268	120	11,07	0	0	1 371	8121 Metal processing plant operators
230	79	9,56	-	0	1 216	8122 Metal finish.,plating,coating mach.operators
256	152	10,65	0	0	1 344	8131 Chemic.products plant and machine operators
290	180	10,36	0	0	1 401	8141 Rubber products machine operators
176	38	7,72	0	-	1 001	8142 Plastic products machine operators
216	77	8,39	1	-	1 081	8143 Paper products machine operators
218	37	7,73	-	-	1 029	8151 Fibre preparing,spinning machine operators
165	10	7,39	1	-	950	8152 Weaving and knitting machine operators
159	7	5,81	-	-	763	8153 Sewing machine operators
131	11	5,78	-	-	743	8154 Bleaching,dyeing,fabric cleaning mach.oper.
260	5	7,08	0	-	960	8156 Shoemaking and related machine operators
117	26	5,63	1	0	745	8157 Laundry machine operators
173	22	6,92	3	-	930	8159 Textile,fur,leather products mach.operat.n.e.c

14. pokračovanie T8 / 14<sup>th</sup> continuation of table T8

EUR

Zamestnanie (SK ISCO-08 2020)	Priemer za SR			v tom zložky priemernej hrubej		
				Components of average gross		
	Average of the SR			základná mzda	prémie a odmeny	príplatky a doplatky
				Basic	Bonuses	Special
	Spolu	Muži	Ženy	earnings	and	premium
	Total	Men	Women		allowances	payments
8160 Operátori zariadení na výrobu potravín	1 374	1 450	1 283	780	176	189
8171 Operátori zariad.na výrobu celulózy,papiera	1 722	1 747	D	914	162	356
8172 Operátori zariadení na spracovanie dreva	1 257	1 250	1 302	726	151	163
8181 Operátori zariadení na výrobu skla,keramiky	1 674	1 692	D	773	282	318
8182 Operátori parných strojov a kotlov	1 371	1 388	805	800	93	258
8183 Operátori zar.na balenie,fľaškovanie,etiketovanie	1 303	1 405	1 240	792	140	173
8189 Operátori stac.zariadení a strojov i.n.	1 498	1 567	1 233	858	153	205
8211 Montážni pracovníci v strojár.výrobe	1 468	1 619	1 271	871	153	137
8212 Montážni prac.elektrických,elektron.zariadení	1 232	1 401	1 150	780	143	101
8219 Montážni pracovníci inde neuvedení	1 228	1 292	1 134	808	140	82
8311 Rušňovodiči	2 067	2 066	D	1 245	108	264
8312 Posunovači, signalisti, výhybkári	1 542	1 563	1 468	932	88	229
8322 Vodiči osob.motor.vozidiel,dodávok,taxíkov	1 221	1 226	1 021	802	137	118
8331 Vodiči autobusov, trolejbusov a električiek	1 547	1 545	1 602	958	122	227
8332 Vodiči nákladných automobilov a kamiónov	1 222	1 224	1 063	822	136	90
8341 Operátori poľnoh.a lesníc.pojazd.zariadení	1 382	1 383	D	919	136	101
8342 Operátori pojazdých zariad.na zemné práce	1 547	1 547	D	963	188	120
8343 Operátori žeriavov, zdvíhacích zariadení	1 639	1 690	1 415	909	167	251
8344 Operátori vysokozdvížných vozíkov	1 507	1 520	1 416	893	182	146
9112 Upratovačky	805	851	804	593	30	55
9121 Ruční práči a žehliči	919	D	908	661	64	59
9122 Umývači a pripravári motorových vozidiel	1 282	1 319	1 009	733	318	50
9129 Ostatní umývači	903	981	886	606	92	76
9211 Pomocní pracovníci v rastlinnej výrobe	1 019	1 090	855	719	78	82
9212 Pomocní pracovníci v živočíšnej výrobe	1 067	1 087	997	767	55	95
9213 Pomocní prac.v zmieš. hospodárstve	1 151	1 166	1 059	724	162	80
9214 Pomocní prac. v sadovníctve,záhradníctve	970	1 005	860	702	57	72
9215 Pomocní pracovníci v lesníctve a poľovníctve	881	881	D	648	33	28
9311 Pomocní prac.v ťažob. priemysle	1 405	1 440	D	740	231	175
9312 Pomocní pracovníci pri výstav.a údrž.inž.stavieb	1 160	1 161	1 131	730	103	91
9313 Pomocní pracovníci na stavbách budov	815	815	D	639	55	6
9321 Ruční baliči a plniči	1 195	1 373	1 120	744	102	118
9329 Pomocní pracovníci vo výrobe inde neuvedení	1 037	1 109	964	685	94	83
9331 Vodiči vozidiel na ručný alebo nožný pohon	1 403	1 361	D	970	72	120
9333 Manipulační robotníci, nosiči	1 271	1 300	1 187	798	130	120
9334 Dokladači tovaru	1 000	1 265	856	691	73	94
9411 Pomocní prac. pri príprave rýchleho občerstvenia	893	D	873	579	63	128
9412 Pomocníci v kuchyni	839	821	841	633	18	61
9510 Pomocní pracovníci v pouličných službách	951	994	D	627	47	137
9611 Zberači odpadu a druhotných surovín	1 161	1 165	D	711	132	114
9612 Triediči a likvidátori odpadov	1 095	1 168	897	684	133	100
9613 Zametači a príbuzní pomocníci	974	1 006	899	642	51	126
9621 Kuriéri,doručovatelia balíkov,nosiči batožín	1 209	1 205	D	847	78	135
9622 Pomoc.pracovníci údržby budov a areálov	979	988	895	705	59	92
9623 Odpočtári z mer.prístrojov a vyberači automatov	1 246	1 266	1 180	798	192	27
9629 Pomocní pracovníci i.n.	1 005	1 032	959	675	45	139
0110 Dôstojníci ozbrojených síl	3 038	3 107	2 746	2 635	-	182
0210 Poddôstojníci ozbrojených síl	2 464	2 466	2 441	2 129	-	123
0310 Mužstvo ozbrojených síl	1 666	1 696	1 460	1 390	-	73

dokončenie T8 / End of table T8

EUR

mesačnej mzdy spolu		Priemerná	Náhrady za	Peňažné	Priemerná	Occupation (ISCO-08)
monthly earnings total		hrubá	prac. pohot.	plnenia	čistá	
náhrady	ostatné	hodinová	mimo	zo zisku	mesačná	
mzdy	mzdové	mzda	pracov.	po zdanení	mzda	
	zložky	Average	Bonus. for	Bonuses	Average	
Payments	Other	gross	being on	based on	net	
for days	earning's	hourly	call outside	profit after	monthly	
not worked	components	earnings	the work.	taxation	earnings	
191	38	8,23	0	2	1 091	8160 Food and related products machine operators
271	19	10,51	-	-	1 344	8171 Pulp and papermaking plant operators
189	28	7,57	1	0	992	8172 Wood processing plant operators
245	57	9,83	6	-	1 305	8181 Glass and ceramics plant operators
161	58	8,57	11	0	1 064	8182 Steam engine and boiler operators
173	24	7,91	1	-	1 029	8183 Packing, bottling, labelling machine operators
208	73	9,04	3	0	1 169	8189 Stationary plant and machine operators n.e.c
208	98	8,65	0	0	1 149	8211 Mechanical machinery assemblers
177	31	7,55	0	0	985	8212 Electrical, electronic equipment assemblers
170	28	7,41	0	0	972	8219 Assemblers not elsewhere classified
280	169	13,00	7	0	1 593	8311 Locomotive engine drivers
209	82	10,11	8	0	1 206	8312 Railway brake, signal and switch operators
133	29	7,41	6	0	969	8322 Car, taxi and van drivers
191	46	8,95	4	0	1 217	8331 Bus and tram drivers
145	28	7,20	4	0	963	8332 Heavy truck and lorry drivers
179	45	7,58	0	1	1 103	8341 Mobile farm and forestry plant operators
233	41	9,03	8	0	1 227	8342 Earthmoving and related plant operators
236	76	9,79	1	0	1 262	8343 Crane, hoist and related plant operators
209	77	8,85	1	0	1 173	8344 Lifting truck operators
102	26	5,43	0	0	663	9112 Cleaners, helpers in offices, hotels, oth. est.
107	28	5,47	0	-	744	9121 Hand launderers and pressers
161	20	7,60	0	-	1 009	9122 Vehicle cleaners
123	7	5,70	0	-	741	9129 Other cleaning workers
129	10	5,82	0	0	816	9211 Crop farm labourers
131	16	6,18	0	0	885	9212 Livestock farm labourers
169	16	6,43	1	2	963	9213 Mixed crop and livestock farm labourers
121	17	6,07	4	-	786	9214 Garden and horticultural labourers
149	24	5,56	0	-	741	9215 Forestry labourers
238	22	8,54	16	-	1 164	9311 Mining and quarrying labourers
191	45	7,31	13	0	938	9312 Civil engineering labourers
109	5	5,12	0	0	665	9313 Building construction labourers
176	55	7,30	0	-	955	9321 Hand packers
145	29	6,57	2	0	841	9329 Manufacturing labourers n.e.c.
185	56	8,35	4	-	1 095	9331 Hand and pedal vehicle drivers
173	50	7,64	2	0	1 007	9333 Freight handlers
119	23	6,67	1	-	805	9334 Shelf fillers
105	18	6,63	-	-	732	9411 Fast food preparers
99	28	5,39	0	0	689	9412 Kitchen helpers
131	9	5,74	9	-	888	9510 Street and related service workers
142	62	6,59	0	-	948	9611 Garbage and recycling collectors
145	32	6,44	1	0	868	9612 Refuse sorters
122	31	6,00	4	-	805	9613 Sweepers and related labourers
128	21	7,13	-	-	924	9621 Messengers, package deliverers, luggag. porters
100	23	6,00	3	0	784	9622 Odd job persons
159	69	7,69	1	0	1 007	9623 Meter readers and vending-machine collectors
112	33	6,27	2	0	803	9629 Elementary workers not elsewhere classified
3	217	22,55	-	-	2 136	0110 Commissioned armed forces officers
1	210	18,73	-	-	1 808	0210 Non-commissioned armed forces officers
1	202	11,87	-	-	1 203	0310 Armed forces occupations, other ranks

**T9 Štruktúra priemernej hrubej mesačnej mzdy, priemerná čistá mesačná mzda podľa pohlavia**  
**Structure of average gross monthly earnings, average net monthly earnings by gender**

EUR

Pohlavie	Priemer za SR	v tom zložky priemernej hrubej mesačnej mzdy				
		Components of average gross monthly earnings				
		základná mzda	prémie a odmeny	príplatky a doplatky	náhrady mzdy	ostatné mzdové zložky
	Average of the SR	Basic earnings	Bonuses and allowances	Special premium payments	Payments for days not worked	Other earning's components
SR	1 628	1 088	156	119	201	61
1 Muži	1 792	1 178	201	123	213	74
2 Ženy	1 462	996	109	116	189	49

dokončenie T9 / End of table T9

EUR

Priemerná hrubá hodinová mzda	Náhrady za prac. pohot. mimo pracov.	Peňažné plnenia zo zisku po zdanení	Priemerná čistá mesačná mzda	Podiel čistej mzdy z hrubej mzdy v %	Gender
Average gross hourly earnings	Bonus. for being on call outside the work.	Bonuses based on profit after taxation	Average net monthly earnings	Percentage ratio between net and gross earnings in %	
9,96	4	4	1 256	77	<b>Total</b>
10,79	5	4	1 377	77	1 Men
9,14	2	4	1 134	78	2 Women

**T10 Priemerná hrubá mesačná mzda podľa hlavných tried zamestnaní a vekových skupín**  
**Average gross monthly earnings by occupation and age**

EUR

Zamestnanie (SK ISCO-08 2020)	Priemer za SR	v tom za zamestnancov podľa vekových skupín v rokoch				
		do 19	20 - 24	25 - 29	30 - 34	35 - 39
	Average of the SR	up to 19	20 - 24	25 - 29	30 - 34	35 - 39
SR	1 628	1 020	1 196	1 486	1 660	1 725
1 Zákonodarcovia, riadiaci pracovníci	3 054	D	1 302	1 882	2 572	3 021
2 Špecialisti	2 069	1 113	1 363	1 776	2 071	2 166
3 Technici a odborní pracovníci	1 766	1 216	1 347	1 628	1 801	1 811
4 Administratívni pracovníci	1 295	1 012	1 152	1 272	1 362	1 348
5 Pracovníci v službách a obchode	1 180	865	1 052	1 185	1 265	1 253
6 Kvalifik. pracov. v poľnoh., lesníctve a rybárstv	1 225	1 090	1 176	1 287	1 215	1 207
7 Kvalifikovaní pracovníci a remeselníci	1 477	1 159	1 361	1 531	1 577	1 563
8 Operátori a montéri strojov a zariadení	1 397	1 161	1 312	1 423	1 470	1 435
9 Pomocní a nekvalifikovaní pracovníci	949	941	1 000	995	1 011	964
0 Príslušníci ozbrojených síl	2 306	804	1 293	1 853	2 070	2 385

dokončenie T10 / End of table T10

EUR

in which age of employees in years					Occupation (ISCO-08)
40 - 44	45 - 49	50 - 54	55 - 59	60 a viac	
40 - 44	45 - 49	50 - 54	55 - 59	60 years and over	
1 767	1 726	1 633	1 523	1 518	Total
3 511	3 501	3 267	2 772	2 566	1 Managers
2 220	2 171	2 127	1 971	1 945	2 Professionals
1 853	1 847	1 781	1 708	1 652	3 Technicians and associate professionals
1 342	1 294	1 280	1 252	1 228	4 Clerical support workers
1 242	1 216	1 166	1 129	1 076	5 Service and sales workers
1 244	1 245	1 219	1 215	1 212	6 Skilled agricultural, forestry and fishery workers
1 534	1 488	1 458	1 401	1 384	7 Craft and related trades workers
1 408	1 405	1 401	1 380	1 314	8 Plant and machine operators, and assemblers
957	959	948	931	907	9 Elementary occupations
2 681	2 934	3 134	3 549	4 327	0 Armed forces occupations

**T11 Priemerná hrubá mesačná mzda podľa stupňa vzdelania a vekových skupín**  
**Average gross monthly earnings by education and age**

EUR

Vzdelanie	Priemer za SR	v tom za zamestnancov podľa vekových skupín v rokoch				
		do 19	20 - 24	25 - 29	30 - 34	35 - 39
	Average of the SR	up to 19	20 - 24	25 - 29	30 - 34	35 - 39
SR	1 628	1 020	1 196	1 486	1 660	1 725
1 Základné	1 159	966	1 038	1 231	1 332	1 226
2 Stredné odborné (učňovské) bez maturity	1 280	1 090	1 184	1 306	1 369	1 343
3 Úplné stredné odborné (učňovské) s maturitou <sup>1)</sup>	1 470	1 165	1 250	1 404	1 484	1 528
4 Úplné stredné všeobecné	1 464	984	1 157	1 410	1 506	1 587
5 Úplné stredné odborné	1 552	1 073	1 296	1 509	1 606	1 602
6 Vyššie odborné	1 748	-	1 151	1 497	1 574	1 568
7 Vysokoškolské - 1. stupeň	1 760	-	1 357	1 609	1 748	1 752
8 Vysokoškolské - 2. stupeň	2 210	-	1 399	1 721	2 003	2 124
9 Vysokoškolské - 3. stupeň	2 296	-	-	1 673	1 874	2 156

<sup>1)</sup> s výučným listom alebo maturitou z nadstavbového štúdia

dokončenie T11 / End of table T11

EUR

in which age of employees in years					Education
40 - 44	45 - 49	50 - 54	55 - 59	60 a viac	
40 - 44	45 - 49	50 - 54	55 - 59	60 years and over	
1 767	1 726	1 633	1 523	1 518	Total
1 220	1 179	1 175	1 120	1 011	1 Basic
1 313	1 319	1 290	1 244	1 188	2 Secondary vocational without maturity
1 539	1 532	1 481	1 387	1 386	3 Secondary vocational with maturity <sup>1)</sup>
1 613	1 499	1 433	1 448	1 360	4 Secondary general with maturity
1 613	1 606	1 578	1 514	1 495	5 Secondary specialised with maturity
1 644	1 815	1 873	1 913	1 908	6 Higher professional
1 886	1 914	1 833	1 716	1 745	7 University - Bachelor degree
2 356	2 458	2 406	2 213	2 075	8 University - Master degree
2 285	2 454	2 573	2 434	2 331	9 University - PhD. degree

<sup>1)</sup> with certificate of apprenticeship or follow - up study

**T12 Priemerná hrubá mesačná mzda podľa krajov a vekových skupín**  
**Average gross monthly earnings by regions and age**

EUR

Kraj	Priemer za SR	v tom za zamestnancov podľa vekových skupín v rokoch				
		do 19	20 - 24	25 - 29	30 - 34	35 - 39
	Average of the SR	up to 19	20 - 24	25 - 29	30 - 34	35 - 39
SR	1 628	1 020	1 196	1 486	1 660	1 725
1 Bratislavský	2 066	982	1 246	1 708	2 044	2 206
2 Trnavský	1 512	1 071	1 212	1 425	1 516	1 561
3 Trenčiansky	1 509	1 106	1 281	1 433	1 536	1 561
4 Nitriansky	1 469	1 137	1 196	1 408	1 512	1 550
5 Žilinský	1 540	1 045	1 209	1 465	1 564	1 626
6 Banskobystrický	1 432	1 004	1 121	1 357	1 444	1 449
7 Prešovský	1 342	921	1 080	1 212	1 325	1 376
8 Košický	1 536	933	1 135	1 398	1 528	1 555

[DATAcube. np3101rr](#)

dokončenie T12 / End of table T12

EUR

in which age of employees in years					Region
40 - 44	45 - 49	50 - 54	55 - 59	60 a viac	
40 - 44	45 - 49	50 - 54	55 - 59	60 years and over	
1 767	1 726	1 633	1 523	1 518	Total
2 333	2 270	2 152	1 954	1 778	1 Bratislava
1 604	1 608	1 552	1 441	1 389	2 Trnava
1 588	1 569	1 498	1 443	1 450	3 Trenčín
1 521	1 518	1 455	1 401	1 446	4 Nitra
1 610	1 593	1 554	1 439	1 519	5 Žilina
1 494	1 478	1 458	1 431	1 374	6 Banská Bystrica
1 439	1 375	1 343	1 288	1 371	7 Prešov
1 620	1 656	1 546	1 481	1 501	8 Košice

[DATAcube. np3101rr](#)



**T13 Priemerná hrubá mesačná mzda podľa ekonomických činností a vekových skupín**  
**Average gross monthly earnings by economic activities and age**

EUR

Ekonomická činnosť SK NACE Rev.2 (sektory a divízie)	Priemer za SR	v tom za zamestnancov podľa vekových skupín v rokoch				
		do 19	20 - 24	25 - 29	30 - 34	35 - 39
		up to 19	20 - 24	25 - 29	30 - 34	35 - 39
SR	1 628	1 020	1 196	1 486	1 660	1 725
A Poľnohospodárstvo, lesníctvo a rybolov	1 385	996	1 152	1 348	1 406	1 413
01 Pest. plodín, chov zvierat	1 350	1 177	1 129	1 325	1 357	1 385
02 Lesníctvo a ťažba dreva	1 564	D	1 383	1 457	1 733	1 552
B Ťažba a dobývanie	1 618	D	1 332	1 471	1 668	1 692
08 Iná ťažba a dobývanie	1 512	-	1 311	1 333	1 449	1 563
C Priemyselná výroba	1 656	1 147	1 307	1 531	1 696	1 761
10 Výroba potravín	1 350	1 003	1 066	1 280	1 359	1 353
11 Výroba nápojov	1 535	1 188	1 101	1 323	1 543	1 652
13 Výroba textilu	1 464	D	1 217	1 445	1 471	1 526
14 Výroba odevov	932	772	810	903	960	931
15 Výroba kože a kožených výrobkov	1 189	942	1 030	1 052	1 213	1 204
16 Spracovanie dreva	1 160	914	1 069	962	1 255	1 060
17 Výroba papiera a papierových výrobkov	1 763	1 048	1 414	1 576	1 555	1 690
18 Tlač a reprodukcia záznamových médií	1 169	1 024	1 010	1 102	1 262	1 215
20 Výroba chemikálií a chemických produktov	1 821	1 081	1 298	1 573	1 698	1 958
21 Výr.základných farmaceut. výr.	1 699	D	1 307	1 564	1 633	1 737
22 Výroba výrobkov z gumy a plastu	1 607	1 104	1 364	1 594	1 610	1 676
23 Výroba ostat. nekov.výrobkov	1 729	1 222	1 212	1 457	1 732	1 706
24 Výroba a spracovanie kovov	1 994	1 212	1 473	1 712	1 833	1 914
25 Výroba kov. konštrukcií okrem strojov a zariad.	1 496	1 120	1 302	1 415	1 557	1 606
26 Výroba počítačových výr.	1 701	1 177	1 264	1 559	1 739	1 682
27 Výroba elektrických zariadení	1 613	1 133	1 281	1 480	1 638	1 726
28 Výroba strojov a zariadení i. n.	1 797	1 153	1 360	1 628	1 771	1 974
29 Výroba motor. vozidiel, návesov a prívesov	1 970	1 286	1 464	1 705	1 953	2 059
30 Stavba lodí a člnov	1 721	1 298	1 501	1 625	1 743	1 753
31 Výroba nábytku	1 138	975	1 074	1 116	1 095	1 207
32 Iná výroba	1 354	873	1 060	1 215	1 368	1 429
33 Oprava a inštalácia strojov a prístrojov	2 007	1 132	1 209	1 859	1 963	2 325
D Dodávka elektriny, plynu, pary a stud. vzduchu	2 409	1 092	1 600	1 991	2 247	2 509
35 Dodávka elektriny, plynu, pary,stud. vzduchu	2 409	1 092	1 600	1 991	2 247	2 509
E Dodávka vody; odvod odp. vôd, odstraň. odpad.	1 464	962	1 204	1 331	1 395	1 433
36 Zber, úprava a dodávka vody	1 486	950	1 183	1 341	1 444	1 539
38 Zber, sprac., likv. odpadov	1 436	964	1 209	1 324	1 363	1 366
F Stavebníctvo	1 348	990	1 071	1 278	1 347	1 416
41 Výstavba budov	1 148	760	827	1 106	1 238	1 124
42 Inžinierske stavby	1 755	1 070	1 509	1 575	1 728	1 782
43 Špecializované stavebné práce	1 300	1 021	969	1 290	1 226	1 471
G Veľkoobchod a maloob.; oprava motor. vozidiel	1 489	991	1 123	1 351	1 527	1 537
45 Veľkoobchod a maloobchod	1 637	1 098	1 179	1 382	1 584	1 631
46 Veľkoobchod okrem mot. vozidiel a mot.	1 761	1 120	1 164	1 424	1 772	1 785
47 Maloobchod okrem mot. vozidiel a mot.	1 259	942	1 099	1 308	1 321	1 329
H Doprava a skladovanie	1 508	1 098	1 262	1 398	1 500	1 528
49 Pozemná doprava a doprava potrubím	1 405	1 044	1 206	1 308	1 382	1 369
52 Skladové a pomocné činnosti v doprave	1 782	1 229	1 350	1 583	1 742	1 840
53 Poštové služby a služby kuriérov	1 178	1 024	1 102	1 182	1 206	1 181
I Ubytovacie a stravovacie služby	944	806	882	991	962	940
55 Ubytovanie	1 097	919	1 049	1 205	1 125	1 163
56 Činnosti reštaurácií a pohostinstiev	843	741	792	861	863	829

1. pokračovanie T13 / 1<sup>st</sup> continuation of table T13

EUR

in which age of employees in years					Economic activity SK NACE Rev. 2 (sections and divisions)
40 - 44	45 - 49	50 - 54	55 - 59	60 a viac	
40 - 44	45 - 49	50 - 54	55 - 59	60 years and over	
1 767	1 726	1 633	1 523	1 518	Total
1 402	1 411	1 341	1 377	1 430	A Agriculture, forestry and fishing
1 345	1 360	1 328	1 333	1 403	01 Crop and animal prod.
1 736	1 609	1 391	1 601	1 614	02 Forestry and logging
1 760	1 679	1 637	1 567	1 483	B Mining and quarrying
1 597	1 597	1 537	1 473	1 435	08 Other mining and quarrying
1 782	1 738	1 627	1 543	1 553	C Manufacturing
1 467	1 363	1 352	1 335	1 329	10 Manufacture of food products
1 606	1 740	1 550	1 417	1 374	11 Manufacture of beverages
1 560	1 563	1 414	1 377	1 299	13 Manufacture of textiles
913	925	906	977	953	14 Manufacture of wearing apparel
1 216	1 203	1 195	1 174	1 246	15 Manufacture of leather and related products
1 159	1 200	1 210	1 217	1 169	16 Manufacture of wood
1 784	1 942	1 826	1 779	1 827	17 Manufacture of paper and paper products
1 294	1 178	1 132	1 111	1 241	18 Printing and reproduction of recorded media
1 952	1 891	1 827	1 820	1 792	20 Manufacture of chemicals and chemical products
1 824	1 838	1 674	1 612	1 806	21 Manuf. of basic pharm. prod.
1 677	1 613	1 568	1 580	1 608	22 Manufacture of rubber and plastic products
1 837	1 839	1 698	1 709	1 858	23 Manuf. of other non-metallic products
2 020	2 093	2 115	2 082	1 982	24 Manufacture of basic metals
1 606	1 582	1 408	1 412	1 402	25 Manufacture of fabric. metal prod.
1 910	1 942	1 615	1 397	1 548	26 Manuf. of computer prod.
1 739	1 716	1 561	1 436	1 559	27 Manufacture of electrical equipment
1 959	1 894	1 759	1 632	1 723	28 Manufacture of machinery and equipment n.e.c.
2 156	2 183	1 976	1 778	1 714	29 Manuf. of mot. vehicles
1 759	1 734	1 728	1 658	1 847	30 Manufacture of other transport equipment
1 159	1 183	1 126	1 039	1 169	31 Manufacture of furniture
1 410	1 469	1 313	1 324	1 275	32 Other manufacturing
2 219	2 193	2 090	1 753	1 855	33 Repair, instal. of machin.
2 616	2 577	2 466	2 289	2 371	D Electricity, gas, steam and air conditioning supply
2 616	2 577	2 466	2 289	2 371	35 Electricity, gas, steam and air conditioning supply
1 552	1 546	1 494	1 437	1 437	E Water supply; sewerage
1 527	1 572	1 473	1 453	1 466	36 Water collection, treatment and supply
1 559	1 525	1 498	1 374	1 405	38 Waste coll., disposal act.
1 396	1 411	1 341	1 314	1 307	F Construction
1 217	1 199	1 098	1 140	1 125	41 Construction of buildings
1 857	1 936	1 891	1 578	1 659	42 Civil engineering
1 291	1 316	1 255	1 305	1 296	43 Specialised construction activities
1 581	1 573	1 512	1 402	1 430	G Wholesale and retail tr. rep. of motor vehic. and mot.
1 818	1 822	1 771	1 594	1 522	45 Wholesale, retail trade
1 830	1 922	1 894	1 600	1 714	46 Wholesale trade, except of motor vehic. and mot.
1 342	1 271	1 206	1 178	1 158	47 Ret. trade, ex. of mot. veh.
1 633	1 543	1 504	1 475	1 455	H Transportation and storage
1 525	1 416	1 439	1 406	1 334	49 Land transport and transport via pipelines
1 948	1 895	1 732	1 707	1 794	52 Warehousing and support activ. for transportation
1 205	1 206	1 167	1 141	1 164	53 Postal and courier activities
937	979	967	922	901	I Accommodation and food service activities
1 143	1 111	1 116	974	1 002	55 Accommodation
822	883	840	871	822	56 Food and beverage service activities

2. pokračovanie T13 / 2<sup>nd</sup> continuation of table T13  
EUR

Ekonomická činnosť SK NACE Rev.2 (sektory a divízie)	Priemer za SR	v tom za zamestnancov podľa vekových skupín v rokoch				
		do 19	20 - 24	25 - 29	30 - 34	35 - 39
		up to 19	20 - 24	25 - 29	30 - 34	35 - 39
J Informácie a komunikácia	2 628	1 098	1 444	1 980	2 391	2 632
58 Nakladateľské činnosti	1 763	D	681	1 388	1 668	1 637
59 Výroba filmov	1 617	D	1 168	1 275	1 373	1 634
60 Činnosti pre rozhlasové a televízne vysielanie	1 849	-	D	1 690	1 823	2 005
61 Telekomunikácie	2 549	1 233	1 412	1 831	2 176	2 548
62 Počítačové programovanie	2 857	1 299	1 575	2 093	2 549	2 792
63 Informačné služby	2 493	D	1 324	1 893	2 370	2 427
K Finančné a poisťovacie činnosti	2 500	1 163	1 360	1 725	2 143	2 371
64 Finančné služby	2 607	1 180	1 400	1 766	2 192	2 483
65 Poistenie, zaistenie	2 050	D	977	1 416	1 766	1 840
66 Pom.čin.finanč.služieb	2 662	-	1 621	1 963	2 537	2 591
L Činnosti v oblasti nehnuteľností	1 572	993	1 195	1 621	1 631	1 870
68 Činnosti v oblasti nehnuteľností	1 572	993	1 195	1 621	1 631	1 870
M Odborné, vedecké a technické činnosti	1 925	1 082	1 212	1 626	2 019	2 112
69 Právne a účtovnícke činnosti	1 745	D	1 110	1 571	1 861	2 068
70 Vedenie firiem; poradenstvo v oblasti riadenia	2 502	1 043	1 315	1 886	2 566	2 709
71 Architekt. a inžinier. činnosti, tech. testovanie	1 738	1 139	1 193	1 496	1 798	1 730
72 Vedecký výskum a vývoj	1 734	D	1 543	1 532	1 660	1 698
73 Reklama a prieskum trhu	1 911	D	883	1 330	1 746	2 135
74 Ost.odborné, vedecké čin.	1 829	D	1 384	1 631	1 577	1 777
N Administratívne a podporné služby	1 357	932	1 100	1 304	1 480	1 596
77 Prenájom a lízing	2 085	D	1 260	1 428	1 971	3 017
78 Sprostredkovanie práce	1 137	975	1 145	1 210	1 241	1 149
79 Čin. cestovných agentúr	1 474	D	723	1 514	1 404	1 518
80 Bezpečnostné a pátracie služby	1 012	733	874	1 050	1 124	1 127
81 Čin. súv. s údržbou zar.	1 034	804	953	906	1 111	1 111
82 Administratívne činnosti	1 802	982	1 256	1 496	1 703	2 005
O Verej. správa; sociál. zabezp.	1 811	842	1 161	1 655	1 836	1 922
84 Verej.správa; sociál. zab.	1 811	842	1 161	1 655	1 836	1 922
P Vzdelávanie	1 455	986	1 027	1 224	1 313	1 389
85 Vzdelávanie	1 455	986	1 027	1 224	1 313	1 389
Q Zdravotníctvo a sociálna pomoc	1 806	1 023	1 330	1 733	1 880	1 907
86 Zdravotníctvo	1 919	1 030	1 347	1 800	1 991	2 020
87 Starostlivosť v pobytových zariadeniach	1 336	1 178	1 184	1 273	1 263	1 316
88 Sociálna práca bez ubytovania	1 153	D	985	1 330	1 483	1 442
R Umenie, zábava a rekreácia	1 330	1 063	1 163	1 288	1 342	1 456
90 Tvorivé, umelecké a zábavné činnosti	1 346	1 042	1 271	1 357	1 341	1 350
91 Čin. knižníc, archívov	1 316	1 019	990	1 182	1 283	1 310
92 Činnosti herní a stávkových kancelárií	1 384	1 154	1 089	1 245	1 431	1 708
93 Športové, zábavné a rekreačné činnosti	1 287	970	1 249	1 444	1 305	1 500
S Ostatné činnosti	1 239	802	1 177	1 254	1 309	1 199
94 Činnosti členských organizácií	1 240	860	1 207	1 173	1 157	1 169
95 Opr. počítačov, os. potrieb	1 503	D	1 147	1 357	2 227	1 300
96 Ostatné osobné služby	1 092	744	1 109	1 315	1 228	1 266

dokončenie T13 / End of table T13

EUR

in which age of employees in years					Economic activity SK NACE Rev. 2 (sections and divisions)
40 - 44	45 - 49	50 - 54	55 - 59	60 a viac	
40 - 44	45 - 49	50 - 54	55 - 59	60 years and over	
2 907	3 076	2 833	2 760	2 383	J Information and communication
2 047	1 487	2 151	1 589	2 226	58 Publishing activities
1 924	D	1 629	2 140	1 169	59 Motion picture product.
2 265	2 079	1 336	1 753	1 644	60 Programming and broadcasting activities
2 761	2 953	2 841	2 603	2 109	61 Telecommunications
3 069	3 582	3 197	3 004	2 855	62 Comp. program., consultancy
2 875	2 693	2 767	3 117	2 413	63 Information service activities
2 662	2 888	2 844	2 698	2 641	K Financial and insurance activities
2 807	3 073	2 990	2 831	2 793	64 Financial service act.
2 188	2 357	2 252	2 165	2 240	65 Insurance, pension fund.
2 659	2 744	3 054	2 921	2 827	66 Act. aux. to fin. services
1 713	1 631	1 661	1 632	1 339	L Real estate activities
1 713	1 631	1 661	1 632	1 339	68 Real estate activities
2 285	2 073	1 943	1 584	1 572	M Professional, scientific and technical activities
2 022	1 713	1 977	1 191	1 538	69 Legal and accounting activities
3 105	3 144	2 471	1 911	1 241	70 Act. of head offices
1 987	1 828	1 668	1 738	1 628	71 Architectur., engineer. act.
1 841	1 842	1 816	1 630	1 685	72 Scientific research and development
2 368	1 918	1 945	1 917	1 289	73 Advertising and market research
2 005	2 231	1 757	1 291	2 254	74 Oth. profes., scient. activ.
1 590	1 520	1 184	1 168	1 131	N Administrative and support service activities
2 269	1 857	1 712	1 694	2 356	77 Rental and leasing activities
1 116	1 126	1 069	1 154	1 064	78 Employment activities
1 482	1 345	1 570	1 569	1 657	79 Travel agency activities
1 052	1 070	975	995	942	80 Security and investigation activities
1 145	1 107	925	1 004	1 033	81 Services to buildings and landscape activities
2 092	2 239	1 751	1 445	1 232	82 Offic. admin, bus. sup. act.
2 025	1 961	1 814	1 624	1 628	O Publ. adm., compul. soc. sec.
2 025	1 961	1 814	1 624	1 628	84 Publ. adm., compul. soc. sec.
1 448	1 513	1 547	1 476	1 501	P Education
1 448	1 513	1 547	1 476	1 501	85 Education
1 866	1 841	1 849	1 681	1 836	Q Human health and social work activities
2 006	1 966	1 987	1 784	1 957	86 Human health activities
1 343	1 337	1 367	1 353	1 352	87 Residential care activities
1 209	1 327	898	976	1 036	88 Social work activities without accommodation
1 431	1 359	1 277	1 323	1 241	R Arts, entertainment and recreation
1 410	1 393	1 408	1 279	1 298	90 Creative, arts and entertainment activities
1 336	1 348	1 354	1 313	1 329	91 Libraries, oth. cult. act.
1 642	1 585	1 002	1 451	1 347	92 Gambling and betting activities
1 419	1 226	1 315	1 324	1 048	93 Sports act., amusement
1 182	1 221	1 379	1 191	1 207	S Other service activities
1 220	1 261	1 411	1 189	1 207	94 Activities of membership organisations
1 457	1 290	1 114	2 217	1 804	95 Repai. of comp., pers. goods
933	1 008	1 290	966	1 168	96 Other personal service activities

**T14 Priemerná hrubá mesačná mzda podľa hlavných tried zamestnaní a stupňa vzdelania**  
**Average gross monthly earnings by occupations and education**

EUR

Zamestnanie (SK ISCO-08 2020)	Priemer za SR	v tom za zamestnancov podľa dosiah. stupňa vzdelania				
		základné	stredné odborné (učňovské) bez maturity	úplné stred. odborné (učň.) s ma- turitou <sup>1)</sup>	úplné stredné všeobecné	úplné stredné odborné
	Average of the SR	Basic	Secondary vocational without maturity	Secondary vocational with maturity <sup>1)</sup>	Secondary general with maturity	Secondary specialised with maturity
SR	1 628	1 159	1 280	1 470	1 464	1 552
1 Zákonnodarcovia, riadiaci pracovníci	3 054	2 475	2 074	2 156	2 238	2 443
2 Špecialisti	2 069	1 884	1 838	1 748	1 865	1 796
3 Technici a odborní pracovníci	1 766	1 893	1 715	1 753	1 628	1 641
4 Administratívni pracovníci	1 295	1 148	1 219	1 273	1 296	1 306
5 Pracovníci v službách a obchode	1 180	1 078	1 100	1 238	1 174	1 221
6 Kvalifik. pracov. v poľnoh., lesníctve a rybárstve	1 225	1 165	1 258	1 292	1 079	1 231
7 Kvalifikovaní pracovníci a remeselníci	1 477	1 355	1 420	1 592	1 373	1 608
8 Operátori a montéri strojov a zariadení	1 397	1 360	1 393	1 505	1 388	1 501
9 Pomocní a nekvalifikovaní pracovníci	949	925	956	997	943	1 003
0 Príslušníci ozbrojených síl	2 306	-	1 985	2 337	1 900	1 994

<sup>1)</sup> s výučným listom alebo maturitou z nadstavbového štúdia

dokončenie T14 / End of table T14

EUR

in which education of employees				Occupation (ISCO-08)
vyššie odborné	vysoko- školské 1. stupeň	vysoko- školské 2. stupeň	vysoko- školské 3. stupeň	
Higher profe- ssional	University - Bachelor degree	University - Master degree	University - PhD. degree	
1 748	1 760	2 210	2 296	Total
2 603	2 890	3 367	3 633	1 Managers
1 787	1 832	2 157	2 135	2 Professionals
1 832	1 762	1 933	1 893	3 Technicians and associate professionals
1 258	1 343	1 448	1 531	4 Clerical support workers
1 331	1 484	1 639	1 732	5 Service and sales workers
1 409	1 243	1 270		D 6 Skilled agricultural, forestry and fishery workers
1 448	1 549	1 771	1 879	7 Craft and related trades workers
1 449	1 503	1 529	1 517	8 Plant and machine operators, and assemblers
970	1 026	1 080	978	9 Elementary occupations
2 377	1 908	2 871	3 186	0 Armed forces occupations

<sup>1)</sup> with certificate of apprenticeship or follow - up study

**T15 Priemerná hrubá mesačná mzda podľa krajov a stupňa vzdelania**  
**Average gross monthly earnings by regions and education**

EUR

Kraj	Priemer za SR	v tom za zamestnancov podľa dosiah. stupňa vzdelania				
		základné	stredné odborné (učňovské) bez maturity	úplné stred. odborné (učň.) s ma- turitou <sup>1)</sup>	úplné stredné všeobecné	úplné stredné odborné
	Average of the SR	Basic	Secondary vocational without maturity	Secondary vocational with maturity <sup>1)</sup>	Secondary general with maturity	Secondary specialised with maturity
SR	1 628	1 159	1 280	1 470	1 464	1 552
1 Bratislavský	2 066	1 342	1 519	1 759	1 784	1 868
2 Trnavský	1 512	1 274	1 293	1 517	1 426	1 526
3 Trenčiansky	1 509	1 206	1 313	1 441	1 397	1 492
4 Nitriansky	1 469	1 155	1 219	1 389	1 367	1 462
5 Žilinský	1 540	1 129	1 310	1 488	1 382	1 500
6 Banskobystrický	1 432	1 032	1 193	1 364	1 284	1 419
7 Prešovský	1 342	921	1 112	1 258	1 246	1 356
8 Košický	1 536	1 000	1 193	1 363	1 323	1 529

<sup>1)</sup> s výučným listom alebo maturitou z nadstavbového štúdia[DATAcube. np3102rr](#)

dokončenie T15 / End of table T15

EUR

in which education of employees				Region
vyššie odborné	vysoko- školské 1. stupeň	vysoko- školské 2. stupeň	vysoko- školské 3. stupeň	
Higher profe- ssional	University - Bachelor degree	University - Master degree	University - PhD. degree	
1 748	1 760	2 210	2 296	Total
2 009	2 119	2 682	2 373	1 Bratislava
1 476	1 749	2 079	2 264	2 Trnava
1 655	1 612	2 022	2 524	3 Trenčín
1 671	1 605	2 014	2 033	4 Nitra
1 666	1 640	2 036	2 308	5 Žilina
1 691	1 606	1 944	1 958	6 Banská Bystrica
1 704	1 521	1 782	2 028	7 Prešov
1 710	1 679	2 034	2 423	8 Košice

<sup>1)</sup> with certificate of apprenticeship or follow - up study[DATAcube. np3102rr](#)

**T16 Priemerná hrubá mesačná mzda podľa ekonomických činností a stupňa vzdelania**  
**Average gross monthly earnings by economic activities and education**

EUR

Ekonomická činnosť SK NACE Rev.2 (sekcie a divízie)	Priemer za SR	v tom za zamestnancov podľa dosiah. stupňa vzdelania				
		základné	stredné odborné (učňovské) bez maturity	úplné stred. odborné (učň.) s ma- turitou <sup>1)</sup>	úplné stredné všeobecné	úplné stredné odborné
	Average of the SR	Basic	Secondary vocational without maturity	Secondary vocational with maturity <sup>1)</sup>	Secondary general with maturity	Secondary specialised with maturity
SR	1 628	1 159	1 280	1 470	1 464	1 552
A Poľnohospodárstvo, lesníctvo a rybolov	1 385	1 173	1 294	1 376	1 351	1 484
01 Pest. plodín, chov zvierat	1 350	1 171	1 282	1 362	1 367	1 397
02 Lesníctvo a ťažba dreva	1 564	1 232	1 407	1 457	1 267	1 650
B Ťažba a dobývanie	1 618	1 399	1 491	1 577	1 444	1 523
08 Iná ťažba a dobývanie	1 512	1 372	1 401	1 361	1 434	1 451
C Priemyselná výroba	1 656	1 308	1 424	1 657	1 532	1 676
10 Výroba potravín	1 350	1 097	1 235	1 307	1 336	1 374
11 Výroba nápojov	1 535	1 172	1 278	1 510	2 065	1 444
13 Výroba textilu	1 464	1 119	1 319	1 291	1 571	1 499
14 Výroba odevov	932	936	884	912	959	994
15 Výroba kože a kožených výrobkov	1 189	1 026	1 075	1 134	1 262	1 299
16 Spracovanie dreva	1 160	826	1 082	1 232	1 104	1 195
17 Výroba papiera a papierových výrobkov	1 763	1 328	1 490	1 677	1 743	1 676
18 Tlač a reprodukcia záznamových médií	1 169	938	1 091	1 159	1 206	1 137
20 Výroba chemikálií a chemických produktov	1 821	1 439	1 471	1 643	1 640	1 585
21 Výr.základných farmaceut. výr.	1 699	1 152	1 374	1 563	1 497	1 646
22 Výroba výrobkov z gumy a plasty	1 607	1 254	1 472	1 727	1 744	1 723
23 Výroba ostat. nekov.výrobkov	1 729	1 867	1 497	1 592	1 427	1 648
24 Výroba a spracovanie kovov	1 994	1 686	1 779	1 807	1 816	2 048
25 Výroba kov.konstrúcií okrem strojov a zariad.	1 496	1 103	1 356	1 500	1 433	1 494
26 Výroba počítačových,elektron.,optických výr.	1 701	1 391	1 290	1 466	1 389	1 495
27 Výroba elektrických zariadení	1 613	1 184	1 355	1 474	1 515	1 643
28 Výroba strojov a zariadení i. n.	1 797	1 540	1 551	1 707	1 611	1 760
29 Výroba motor. vozidiel,návesov a prívesov	1 970	1 460	1 721	1 962	1 914	2 102
30 Stavba lodí a člnov	1 721	1 425	1 570	1 624	1 606	1 639
31 Výroba nábytku	1 138	1 112	1 067	1 194	979	1 209
32 Iná výroba	1 354	1 026	1 192	1 283	1 154	1 342
33 Oprava a inštalácia strojov a prístrojov	2 007	1 285	1 508	1 961	1 451	1 640
D Dodávka elektriny, plynu, pary a stud. vzduchu	2 409	1 256	1 850	2 096	1 966	1 981
35 Dodávka elektriny, plynu, pary,stud. vzduchu	2 409	1 256	1 850	2 096	1 966	1 981
E Dodávka vody; odvod odp. vôd, odstraň. odpad.	1 464	1 112	1 262	1 413	1 510	1 469
36 Zber, úprava a dodávka vody	1 486	1 232	1 281	1 345	1 470	1 431
38 Zber, sprac., likv. odpadov	1 436	1 084	1 244	1 486	1 518	1 530
F Stavebníctvo	1 348	1 059	1 217	1 415	1 229	1 486
41 Výstavba budov	1 148	922	1 021	1 199	1 003	1 284
42 Inžinierske stavby	1 755	1 386	1 525	1 793	1 578	1 721
43 Špecializované stavebné práce	1 300	962	1 256	1 360	1 299	1 537
G Veľkoobchod a maloob.; oprava motor. vozidiel	1 489	1 303	1 193	1 341	1 421	1 464
45 Veľkoobchod a maloobchod	1 637	1 149	1 440	1 577	1 643	1 648
46 Veľkoobchod okrem mot. vozidiel a motocyklov.	1 761	1 636	1 253	1 418	1 581	1 653
47 Maloobchod okrem mot. vozidiel a motocyklov	1 259	1 219	1 116	1 244	1 236	1 299
H Doprava a skladovanie	1 508	1 373	1 347	1 462	1 484	1 516
49 Pozemná doprava a doprava potrubím	1 405	1 376	1 309	1 463	1 384	1 524
52 Skladové a pomocné činnosti v doprave	1 782	1 456	1 500	1 639	1 806	1 695
53 Poštové služby a služby kuriérov	1 178	1 038	1 042	1 104	1 159	1 054

<sup>1)</sup> s výučným listom alebo maturitou z nadstavbového štúdia



1. pokračovanie T16 / 1<sup>st</sup> continuation of table T16

EUR

in which education of employees				Economic activity SK NACE Rev. 2 (sections and divisions)
vyššie odborné	vysoko- školské 1. stupeň	vysoko- školské 2. stupeň	vysoko- školské 3. stupeň	
Higher profe- ssional	University - Bachelor degree	University - Master degree	University - PhD. degree	
1 748	1 760	2 210	2 296	Total
1 631	1 327	1 876	2 013	A Agriculture, forestry and fishing
1 434	1 237	1 777	1 981	01 Crop and animal prod.
1 823	1 697	2 109	2 274	02 Forestry and logging
D	1 752	2 419	D	B Mining and quarrying
D	1 903	2 348	D	08 Other mining and quarrying
1 972	1 938	2 517	2 906	C Manufacturing
2 022	2 781	2 128	3 693	10 Manufacture of food products
1 651	1 680	2 073	2 569	11 Manufacture of beverages
D	2 575	2 248	D	13 Manufacture of textiles
1 056	1 081	1 585	D	14 Manufacture of wearing apparel
2 130	1 500	2 405	D	15 Manufacture of leather and related products
3 204	1 426	1 423	2 914	16 Manufacture of wood
2 005	2 095	3 014	3 280	17 Manufacture of paper and paper products
D	1 156	1 405	D	18 Printing and reproduction of recorded media
D	1 990	2 919	3 323	20 Manufacture of chemicals and chemical products
D	1 531	2 373	2 325	21 Manuf. of basic pharm. prod.
1 757	2 026	2 604	3 618	22 Manufacture of rubber and plastic products
1 883	2 385	3 103	1 785	23 Manuf. of other non-metallic products
1 387	2 114	2 773	3 489	24 Manufacture of basic metals
1 483	1 737	2 067	2 546	25 Manufacture of fabric. metal prod.
1 858	1 606	2 268	3 241	26 Manuf. of computer prod.
1 621	1 911	2 468	2 796	27 Manufacture of electrical equipment
1 825	1 956	2 443	2 498	28 Manufacture of machinery and equipment n.e.c.
2 665	2 327	2 944	3 310	29 Manuf. of mot. vehicles
D	2 112	2 374	3 163	30 Manufacture of other transport equipment
1 943	989	1 783	D	31 Manufacture of furniture
D	1 579	2 016	3 023	32 Other manufacturing
2 287	2 143	2 994	3 510	33 Repair, instal. of machin.
2 769	2 086	3 141	3 613	D Electricity, gas, steam and air conditioning supply
2 769	2 086	3 141	3 613	35 Electricity, gas, steam and air conditioning supply
1 719	1 673	2 335	2 589	E Water supply; sewerage
1 772	1 564	2 081	2 323	36 Water collection, treatment and supply
1 677	1 826	2 695	2 995	38 Waste coll., disposal act.
1 028	1 459	1 731	1 611	F Construction
D	1 181	1 601	1 769	41 Construction of buildings
1 972	1 751	2 320	2 966	42 Civil engineering
806	1 407	1 516	1 205	43 Specialised construction activities
1 716	1 751	2 269	2 316	G Wholesale and retail tr. rep. of motor vehic. and mot.
1 822	1 823	2 415	2 278	45 Wholesale, retail trade
1 973	2 212	2 544	2 536	46 Wholesale trade, except of motor vehic. and mot.
1 480	1 379	1 844	1 970	47 Ret. trade, ex. of mot. veh.
1 793	1 707	2 322	3 000	H Transportation and storage
1 801	1 451	2 346	2 675	49 Land transport and transport via pipelines
1 997	2 013	2 432	3 270	52 Warehousing and support activ. for transportation
1 102	1 239	1 633	2 378	53 Postal and courier activities

<sup>1)</sup> with certificate of apprenticeship or follow - up study

2. pokračovanie T16 / 2<sup>nd</sup> continuation of table T16

EUR

Ekonomická činnosť SK NACE Rev.2 (sekcie a divízie)	Priemer za SR	v tom za zamestnancov podľa dosiah. stupňa vzdelania				
		základné	stredné odborné (učňovské) bez maturity	úplné stred. odborné (učň.) s ma- turitou <sup>1)</sup>	úplné stredné všeobecné	úplné stredné odborné
	Average of the SR	Basic	Secondary vocational without maturity	Secondary vocational with maturity <sup>1)</sup>	Secondary general with maturity	Secondary specialised with maturity
I Ubytovacie a stravovacie služby	944	746	912	960	1 007	1 116
55 Ubytovanie	1 097	975	983	1 078	1 101	1 188
56 Činnosti reštaurácií a pohostinstiev	843	664	862	884	929	1 053
J Informácie a komunikácia	2 628	1 469	1 896	1 803	2 447	1 947
58 Nakladateľské činnosti	1 763	D	1 671	1 466	1 510	1 537
59 Výroba filmov	1 617	D	1 539	1 115	1 563	2 648
60 Činnosti pre rozhlasové a televízne vysielanie	1 849	D	1 865	1 559	3 104	1 342
61 Telekomunikácie	2 549	2 030	1 940	1 811	1 990	1 873
62 Počítačové programovanie	2 857	1 883	2 139	2 064	2 764	2 092
63 Informačné služby	2 493	982	1 100	1 338	2 393	2 020
K Finančné a poisťovacie činnosti	2 500	D	1 750	1 754	1 969	1 885
64 Finančné služby	2 607	D	1 840	1 783	2 015	1 914
65 Poistenie, zaistenie	2 050	D	1 472	1 562	1 629	1 635
66 Pom.čin.finanč.služieb a poistenia	2 662	-	1 987	1 961	2 097	2 359
L Činnosti v oblasti nehnuteľností	1 572	744	1 257	1 412	1 448	1 572
68 Činnosti v oblasti nehnuteľností	1 572	744	1 257	1 412	1 448	1 572
M Odborné, vedecké a technické činnosti	1 925	970	1 330	1 477	1 568	1 619
69 Právne a účtovnícke činnosti	1 745	961	1 483	1 308	1 392	1 599
70 Vedenie firiem; poradenstvo v oblasti riadenia	2 502	1 496	1 316	1 665	1 979	1 942
71 Architekt. a inžinier. činnosti, tech. testovanie	1 738	697	1 389	1 649	1 423	1 521
72 Vedecký výskum a vývoj	1 734	1 028	1 109	1 255	1 351	1 375
73 Reklama a prieskum trhu	1 911	D	985	1 242	1 499	1 694
74 Ost.odborné, vedecké a technické činnosti	1 829	D	1 963	1 496	1 511	1 233
N Administratívne a podporné služby	1 357	1 024	1 080	1 184	1 347	1 335
77 Prenájom a lízing	2 085	1 445	1 453	1 643	1 848	2 112
78 Sprostredkovanie práce	1 137	1 072	1 078	1 145	1 240	1 170
79 Čin. cestovných agentúr	1 474	D	1 363	D	1 545	1 417
80 Bezpečnostné a pátracie služby	1 012	856	903	1 052	851	1 079
81 Čin. súv. s údržbou zar.	1 034	979	1 082	1 213	1 278	1 319
82 Administratívne činnosti	1 802	1 165	1 222	1 357	1 655	1 591
O Verej. správa; sociál. zabezp.	1 811	899	1 134	1 590	1 570	1 651
84 Verej.správa; sociál. zab.	1 811	899	1 134	1 590	1 570	1 651
P Vzdelávanie	1 455	869	904	1 076	1 131	1 200
85 Vzdelávanie	1 455	869	904	1 076	1 131	1 200
Q Zdravotníctvo a sociálna pomoc	1 806	1 058	1 140	1 220	1 290	1 565
86 Zdravotníctvo	1 919	1 066	1 177	1 263	1 332	1 607
87 Starostlivosť v pobytových zariadeniach	1 336	1 135	1 094	1 204	1 224	1 357
88 Sociálna práca bez ubytovania	1 153	643	816	834	1 012	1 060
R Umenie, zábava a rekreácia	1 330	1 070	1 134	1 249	1 299	1 291
90 Tvorivé, umelecké a zábavné činnosti	1 346	940	1 134	1 192	1 334	1 357
91 Čin. knižníc, archívov	1 316	892	1 050	1 186	1 138	1 239
92 Činnosti herní a stávkových kancelárií	1 384	1 303	1 070	1 368	1 445	1 167
93 Športové, zábavné a rekreačné činnosti	1 287	1 093	1 245	1 202	1 261	1 504
S Ostatné činnosti	1 239	1 085	1 322	1 143	1 355	1 265
94 Činnosti členských organizácií	1 240	1 180	1 398	1 144	1 318	1 212
95 Opr. počítačov, os. potrieb	1 503	D	1 464	1 471	1 435	1 750
96 Ostatné osobné služby	1 092	974	1 036	952	1 238	1 361

<sup>1)</sup> s výučným listom alebo maturitou z nadstavbového štúdia

dokončenie T16 / End of table T16

EUR

in which education of employees				Economic activity SK NACE Rev. 2 (sections and divisions)
vyššie odborné	vysoko- školské 1. stupeň	vysoko- školské 2. stupeň	vysoko- školské 3. stupeň	
Higher profe- ssional	University - Bachelor degree	University - Master degree	University - PhD. degree	
983	1 280	1 225	903	I Accommodation and food service activities
1 313	1 386	1 322	1 394	55 Accommodation
653	1 150	1 068	D	56 Food and beverage service activities
2 242	2 389	2 919	3 166	J Information and communication
D	1 687	1 848	2 541	58 Publishing activities
D	1 355	1 765	D	59 Motion picture product.
D	1 738	1 833	2 136	60 Programming and broadcasting activities
2 276	2 667	3 089	3 348	61 Telecommunications
2 313	2 435	3 036	3 210	62 Comp. program., consultancy
D	2 742	3 054	3 371	63 Information service activities
2 092	2 112	2 889	4 136	K Financial and insurance activities
2 077	2 144	3 037	4 641	64 Financial service act.
1 924	1 604	2 335	2 863	65 Insurance, pension fund.
2 612	2 523	3 047	3 201	66 Act. aux. to fin. services
2 178	2 050	2 088	2 408	L Real estate activities
2 178	2 050	2 088	2 408	68 Real estate activities
1 545	1 990	2 308	2 242	M Professional, scientific and technical activities
1 310	1 916	2 089	3 413	69 Legal and accounting activities
2 074	2 325	3 163	3 598	70 Act.of head offices
2 000	1 795	2 017	2 721	71 Architectur., engineer. act.
1 238	1 458	1 809	1 951	72 Scientific research and development
3 601	1 603	2 976	3 521	73 Advertising and market research
D	1 851	2 042	2 749	74 Oth. profes., scient.activ.
1 488	1 784	2 042	2 361	N Administrative and support service activities
1 866	2 728	2 615	D	77 Rental and leasing activities
1 182	1 259	1 306	D	78 Employment activities
1 714	1 881	1 857	D	79 Travel agency activities
1 195	1 217	1 082	1 428	80 Security and investigation activities
D	1 464	1 565	D	81 Services to buildings and landscape activities
1 667	1 997	2 494	2 690	82 Offic. admin, bus.sup. act.
1 665	1 729	2 224	2 682	O Publ. adm.,compul.soc.sec.
1 665	1 729	2 224	2 682	84 Publ.adm., compul.soc.sec.
1 264	1 356	1 672	2 059	P Education
1 264	1 356	1 672	2 059	85 Education
2 014	1 819	2 508	3 414	Q Human health and social work activities
2 052	1 865	2 673	3 539	86 Human health activities
1 565	1 439	1 599	1 773	87 Residential care activities
D	1 498	1 682	D	88 Social work activities without accommodation
1 626	1 469	1 568	1 597	R Arts, entertainment and recreation
1 677	1 368	1 604	1 889	90 Creative, arts and entertainment activities
1 259	1 303	1 441	1 513	91 Libraries, oth.cult.act.
1 236	2 273	2 454	3 566	92 Gambling and betting activities
D	1 387	1 391	D	93 Sports act., amusement
1 608	1 130	1 284	1 421	S Other service activities
1 311	1 173	1 251	1 406	94 Activities of membership organisations
D	D	1 806	-	95 Repai.of comp.,pers. goods
1 822	1 614	1 431	D	96 Other personal service activities

) with certificate of apprenticeship or follow - up study

**T17 Priemerná hrubá mesačná mzda podľa ekonomických činností a krajov**  
**Average gross monthly earnings by economic activities and regions**

EUR

Ekonomická činnosť SK NACE Rev.2 (sekcie a divízie)	Priemer za SR	v tom za zamestnancov podľa krajov			
		Bratislav- ský	Trnav- ský	Trenčian- sky	Nitrian- sky
	Average of the SR	Bratislava	Trnava	Trenčín	Nitra
SR	1 628	2 066	1 512	1 509	1 469
A Poľnohospodárstvo, lesníctvo a rybolov	1 385	1 324	1 557	1 446	1 432
01 Pest. plodín, chov zvierat	1 350	1 303	1 540	1 395	1 429
02 Lesníctvo a ťažba dreva	1 564	1 752	1 963	1 784	1 461
B Ťažba a dobývanie	1 618	2 172	1 915	1 496	-
08 Iná ťažba a dobývanie	1 512	D	1 948	1 294	-
C Priemyselná výroba	1 656	2 122	1 655	1 665	1 585
10 Výroba potravín	1 350	1 486	1 471	1 435	1 429
11 Výroba nápojov	1 535	1 637	1 554	1 434	1 393
13 Výroba textilu	1 464	1 549	1 539	1 681	1 721
14 Výroba odevov	932	1 002	1 080	937	906
15 Výroba kože a kožených výrobkov	1 189	D	D	1 208	891
16 Spracovanie dreva	1 160	1 435	1 003	1 217	1 202
17 Výroba papiera a papierových výrobkov	1 763	2 649	1 605	1 393	1 571
18 Tlač a reprodukcia záznamových médií	1 169	1 161	D	1 205	1 362
20 Výroba chemikálií a chemických produktov	1 821	2 194	1 780	1 564	1 991
21 Výr.základných farmaceut. výr.	1 699	2 096	1 713	-	-
22 Výroba výrobkov z gumy a plastu	1 607	1 310	1 531	1 940	1 447
23 Výroba ostat. nekov.výrobkov	1 729	2 108	1 472	2 009	1 641
24 Výroba a spracovanie kovov	1 994	2 374	1 819	1 054	1 944
25 Výroba kov.konštrukcií okrem strojov a zariad.	1 496	1 402	1 454	1 610	1 509
26 Výroba počítačových,elektron.,optických výr.	1 701	2 245	1 463	1 562	1 772
27 Výroba elektrických zariadení	1 613	2 014	1 145	1 750	1 635
28 Výroba strojov a zariadení i. n.	1 797	1 939	1 927	1 758	1 667
29 Výroba motor. vozidiel,návesov a prívesov	1 970	2 531	1 956	1 672	1 792
30 Stavba lodí a člnov	1 721	D	D	1 866	D
31 Výroba nábytku	1 138	1 506	1 161	985	1 132
32 Iná výroba	1 354	1 550	1 478	1 437	1 171
33 Oprava a inštalácia strojov a prístrojov	2 007	2 696	1 737	1 650	1 805
D Dodávka elektriny, plynu, pary a stud. vzduchu	2 409	3 153	2 404	2 250	2 492
35 Dodávka elektriny, plynu, pary,stud. vzduchu	2 409	3 153	2 404	2 250	2 492
E Dodávka vody; odvod odp. vôd, odstraň. odpad.	1 464	1 821	1 495	1 357	1 322
36 Zber, úprava a dodávka vody	1 486	D	1 452	1 428	1 305
38 Zber, sprac., likv. odpadov	1 436	1 785	1 517	1 331	1 336
F Stavebníctvo	1 348	1 781	1 201	1 294	1 155
41 Výstavba budov	1 148	1 390	1 010	1 178	1 085
42 Inžinierske stavby	1 755	2 160	1 779	1 682	1 324
43 Špecializované stavebné práce	1 300	1 752	1 184	1 330	1 190
G Veľkoobchod a maloob.; oprava motor. vozidiel	1 489	1 926	1 360	1 314	1 371
45 Veľkoobchod a maloobchod	1 637	2 194	1 412	1 374	1 756
46 Veľkoobchod okrem mot. vozidiel a motocyklov.	1 761	2 363	1 758	1 419	1 566
47 Maloobchod okrem mot. vozidiel a motocyklov	1 259	1 466	1 118	1 221	1 153
H Doprava a skladovanie	1 508	1 896	1 457	1 280	1 254
49 Pozemná doprava a doprava potrubím	1 405	1 758	1 297	1 260	1 184
52 Skladové a pomocné činnosti v doprave	1 782	2 181	1 756	1 507	1 582
53 Poštové služby a služby kuriérov	1 178	1 446	1 034	1 002	1 049

[DATAcube. np3104rr](#)

1. pokračovanie T17 / 1<sup>st</sup> continuation of table T17

EUR

in which region of employees				Economic activity SK NACE Rev. 2 (sections and divisions)
Žilinský	Banskobystrický	Prešovský	Košický	
Žilina	Banská Bystrica	Prešov	Košice	
1 540	1 432	1 342	1 536	Total
1 350	1 418	1 278	1 265	A Agriculture, forestry and fishing
1 307	1 244	1 222	1 312	01 Crop and animal prod.
1 557	2 050	1 506	1 188	02 Forestry and logging
1 554	1 501	1 309	1 578	B Mining and quarrying
1 583	1 402	1 309	1 478	08 Other mining and quarrying
1 702	1 445	1 327	1 640	C Manufacturing
1 328	1 153	1 224	1 260	10 Manufacture of food products
1 924	691	1 695	1 270	11 Manufacture of beverages
1 083	1 074	1 369	1 223	13 Manufacture of textiles
959	869	909	915	14 Manufacture of wearing apparel
1 388	D	1 204	D	15 Manufacture of leather and related products
1 195	1 374	984	929	16 Manufacture of wood
2 115	1 781	1 298	1 639	17 Manufacture of paper and paper products
D	D	1 134	D	18 Printing and reproduction of recorded media
1 596	2 011	1 334	1 333	20 Manufacture of chemicals and chemical products
D	D	D	D	21 Manuf. of basic pharm. prod.
1 504	925	1 365	1 204	22 Manufacture of rubber and plastic products
1 550	1 406	1 243	1 640	23 Manuf. of other non-metallic products
1 703	1 741	D	2 309	24 Manufacture of basic metals
1 431	1 581	1 404	1 428	25 Manufacture of fabric. metal prod.
1 452	1 438	1 337	3 322	26 Manuf. of computer prod.
1 451	1 362	1 473	1 592	27 Manufacture of electrical equipment
1 991	1 586	1 496	1 672	28 Manufacture of machinery and equipment n.e.c.
2 071	1 602	1 407	1 408	29 Manuf. of mot. vehicles
1 579	-	D	D	30 Manufacture of other transport equipment
1 341	1 190	1 045	782	31 Manufacture of furniture
984	1 275	973	1 331	32 Other manufacturing
2 237	1 240	1 376	1 576	33 Repair, instal. of machin.
2 250	2 060	1 695	2 074	D Electricity, gas, steam and air conditioning supply
2 250	2 060	1 695	2 074	35 Electricity, gas, steam and air conditioning supply
1 414	1 420	1 247	1 450	E Water supply; sewerage
1 521	1 412	1 348	1 495	36 Water collection, treatment and supply
1 338	1 281	1 161	1 395	38 Waste coll., disposal act.
1 335	1 331	1 065	1 402	F Construction
1 192	1 205	1 120	1 002	41 Construction of buildings
1 708	1 941	1 222	1 797	42 Civil engineering
1 251	1 287	960	1 383	43 Specialised construction activities
1 362	1 255	1 235	1 247	G Wholesale and retail tr. rep. of motor vehic. and mot.
1 483	1 221	1 247	1 548	45 Wholesale, retail trade
1 485	1 406	1 295	1 297	46 Wholesale trade, except of motor vehic. and mot.
1 245	1 170	1 199	1 172	47 Ret. trade, ex. of mot. veh.
1 386	1 433	1 346	1 421	H Transportation and storage
1 313	1 438	1 281	1 402	49 Land transport and transport via pipelines
1 631	1 547	1 563	1 525	52 Warehousing and support activ. for transportation
1 071	1 225	1 008	1 105	53 Postal and courier activities

[DATAcube. np3104rr](#)

2. pokračovanie T17 / 2<sup>nd</sup> continuation of table T17

EUR

Ekonomická činnosť SK NACE Rev.2 (sekcie a divízie)	Priemer za SR	v tom za zamestnancov podľa krajov			
		Bratislav- ský	Trnav- ský	Trenčian- sky	Nitrian- sky
	Average of the SR	Bratislava	Trnava	Trenčín	Nitra
I Ubytovacie a stravovacie služby	944	1 045	981	927	811
55 Ubytovanie	1 097	1 309	1 185	1 181	816
56 Činnosti reštaurácií a pohostinstiev	843	887	931	859	806
J Informácie a komunikácia	2 628	3 042	2 001	1 809	1 725
58 Nakladateľské činnosti	1 763	2 020	D	1 552	D
59 Výroba filmov	1 617	2 358	-	-	D
60 Činnosti pre rozhlasové a televízne vysielanie	1 849	1 865	D	D	D
61 Telekomunikácie	2 549	3 014	2 041	1 972	1 530
62 Počítačové programovanie	2 857	3 408	2 121	1 986	2 006
63 Informačné služby	2 493	2 840	1 124	1 492	1 290
K Finančné a poisťovacie činnosti	2 500	2 786	1 928	1 909	1 849
64 Finančné služby	2 607	2 982	1 989	1 955	1 873
65 Poistenie, zaistenie	2 050	2 165	1 549	1 611	1 704
66 Pom.čin.finanč.služieb a poistenia	2 662	2 782	D	D	1 912
L Činnosti v oblasti nehnuteľností	1 572	1 923	1 096	1 401	1 380
68 Činnosti v oblasti nehnuteľností	1 572	1 923	1 096	1 401	1 380
M Odborné, vedecké a technické činnosti	1 925	2 255	1 468	1 584	1 489
69 Právne a účtovnícke činnosti	1 745	2 128	965	1 135	1 157
70 Vedenie firiem; poradenstvo v oblasti riadenia	2 502	2 692	959	2 145	1 622
71 Architekt. a inžinier. činnosti, tech. testovanie	1 738	1 976	1 910	1 719	1 657
72 Vedecký výskum a vývoj	1 734	1 774	1 474	1 448	1 612
73 Reklama a prieskum trhu	1 911	2 430	1 208	1 054	870
74 Ost.odborné, vedecké a technické činnosti	1 829	1 884	D	1 428	D
N Administratívne a podporné služby	1 357	1 669	1 313	1 062	1 085
77 Prenájom a lízing	2 085	2 378	1 809	1 644	D
78 Sprostredkovanie práce	1 137	1 157	1 044	1 300	1 044
79 Čin. cestovných agentúr	1 474	1 749	D	D	1 349
80 Bezpečnostné a pátacie služby	1 012	1 093	1 074	941	996
81 Čin. súv. s údržbou zar.	1 034	1 010	1 149	762	771
82 Administratívne činnosti	1 802	2 081	1 911	1 103	1 064
O Verej. správa; sociál. zabezp.	1 811	2 300	1 683	1 623	1 630
84 Verej.správa; sociál. zab.	1 811	2 300	1 683	1 623	1 630
P Vzdelávanie	1 455	1 515	1 478	1 394	1 426
85 Vzdelávanie	1 455	1 515	1 478	1 394	1 426
Q Zdravotníctvo a sociálna pomoc	1 806	2 093	1 674	1 645	1 761
86 Zdravotníctvo	1 919	2 160	1 797	1 776	1 882
87 Starostlivosť v pobytových zariadeniach	1 336	1 463	1 376	1 272	1 307
88 Sociálna práca bez ubytovania	1 153	1 713	970	896	1 065
R Umenie, zábava a rekreácia	1 330	1 560	1 200	1 186	1 171
90 Tvorivé, umelecké a zábavné činnosti	1 346	1 601	1 280	1 014	1 113
91 Čin. knižníc, archívov	1 316	1 405	1 297	1 272	1 391
92 Činnosti herní a stávkových kancelárií	1 384	1 831	915	1 355	996
93 Športové, zábavné a rekreačné činnosti	1 287	1 458	1 359	1 101	1 215
S Ostatné činnosti	1 239	1 452	1 125	1 451	950
94 Činnosti členských organizácií	1 240	1 581	1 173	1 147	958
95 Opr. počítačov, os. potreby	1 503	1 164	D	D	-
96 Ostatné osobné služby	1 092	1 124	1 033	D	819

[DATAcube\\_np3104rr](#)



dokončenie T17 / End of table T17

EUR

in which region of employees				Economic activity SK NACE Rev. 2 (sections and divisions)
Žilinský	Banskobystrický	Prešovský	Košický	
Žilina	Banská Bystrica	Prešov	Košice	
977	885	936	861	I Accommodation and food service activities
1 013	1 117	1 112	1 041	55 Accommodation
903	706	865	717	56 Food and beverage service activities
1 887	2 241	1 436	2 204	J Information and communication
1 208	1 686	677	1 824	58 Publishing activities
D	D	-	D	59 Motion picture product.
-	D	D	D	60 Programming and broadcasting activities
1 809	2 391	1 958	1 832	61 Telecommunications
2 106	2 477	2 124	2 276	62 Comp. program., consultancy
1 615	1 293	1 645	2 207	63 Information service activities
1 876	1 838	1 806	1 929	K Financial and insurance activities
1 858	1 922	1 832	1 941	64 Financial service act.
1 840	1 673	1 657	2 052	65 Insurance, pension fund.
2 191	1 621	D	1 591	66 Act. aux. to fin. services
1 540	1 475	1 305	1 267	L Real estate activities
1 540	1 475	1 305	1 267	68 Real estate activities
1 614	1 241	1 136	1 509	M Professional, scientific and technical activities
1 253	869	1 005	1 192	69 Legal and accounting activities
1 714	1 332	1 519	1 790	70 Act.of head offices
1 807	1 258	1 176	1 477	71 Architectur., engineer. act.
2 114	1 681	1 527	1 688	72 Scientific research and development
1 393	1 111	1 027	2 261	73 Advertising and market research
2 018	1 012	D	1 790	74 Oth. profes., scient.activ.
1 179	1 072	1 055	1 289	N Administrative and support service activities
1 280	1 979	1 530	1 229	77 Rental and leasing activities
1 253	1 270	963	1 116	78 Employment activities
D	D	D	1 372	79 Travel agency activities
1 006	1 023	996	923	80 Security and investigation activities
943	1 040	1 300	957	81 Services to buildings and landscape activities
1 666	1 009	892	2 175	82 Offic. admin, bus.sup. act.
1 705	1 653	1 596	1 670	O Publ. adm.,compul.soc.sec.
1 705	1 653	1 596	1 670	84 Publ.adm., compul.soc.sec.
1 387	1 409	1 455	1 523	P Education
1 387	1 409	1 455	1 523	85 Education
1 877	1 703	1 612	1 852	Q Human health and social work activities
1 990	1 810	1 738	1 938	86 Human health activities
1 241	1 352	1 291	1 433	87 Residential care activities
D	D	789	1 149	88 Social work activities without accommodation
1 239	1 286	1 348	1 188	R Arts, entertainment and recreation
1 185	1 250	1 173	1 367	90 Creative, arts and entertainment activities
1 172	1 315	1 348	1 194	91 Libraries, oth.cult.act.
1 611	1 065	1 309	993	92 Gambling and betting activities
1 185	1 572	1 454	1 119	93 Sports act., amusement
1 273	1 111	945	1 260	S Other service activities
1 310	1 032	915	1 104	94 Activities of membership organisations
D	D	-	D	95 Repai.of comp.,pers. goods
913	D	1 081	D	96 Other personal service activities

[DATAcube. np3104rr](#)



**T18 Priemerná hrubá mesačná mzda podľa hlavných tried zamestnaní a krajov**  
**Average gross monthly earnings by occupation and regions**

EUR

Zamestnanie (SK ISCO-08)	Priemer za SR	v tom za zamestnancov podľa krajov				
	Average of the SR	Bratislav- ský	Trnav- ský	Trenčian- sky	Nitrian- sky	Žilin- ský
		Bratislava	Trnava	Trenčín	Nitra	Žilina
SR	1 628	2 066	1 512	1 509	1 469	1 540
1 Zákonnodarcovia, riadiaci pracovníci	3 054	3 854	2 863	2 766	2 826	2 836
2 Špecialisti	2 069	2 458	1 868	1 893	1 864	1 893
3 Technici a odborní pracovníci	1 766	2 047	1 792	1 709	1 687	1 681
4 Administratívni pracovníci	1 295	1 509	1 296	1 258	1 202	1 195
5 Pracovníci v službách a obchode	1 180	1 314	1 159	1 126	1 131	1 175
6 Kvalifik. pracov. v poľnoh., lesníctve a rybárstve	1 225	1 306	1 362	1 232	1 222	1 235
7 Kvalifikovaní pracovníci a remeselníci	1 477	1 853	1 510	1 479	1 448	1 572
8 Operátori a montéri strojov a zariadení	1 397	1 643	1 389	1 403	1 292	1 424
9 Pomocní a nekvalifikovaní pracovníci	949	1 072	938	982	915	962
0 Príslušníci ozbrojených síl	2 306	2 628	2 115	2 653	2 205	2 115

[DATAcube. np3106rr](#)

dokončenie T18 / End of table T18

EUR

in which region of employees			Occupation (ISCO-08)
Bansko- bystrický	Prešov- ský	Košic- ký	
Banská Bystrica	Prešov	Košice	
1 432	1 342	1 536	Total
2 500	2 166	2 643	1 Managers
1 796	1 694	1 946	2 Professionals
1 591	1 516	1 608	3 Technicians and associate professionals
1 168	1 155	1 182	4 Clerical support workers
1 135	1 098	1 167	5 Service and sales workers
1 239	1 183	1 107	6 Skilled agricult., forestry, fishery workers
1 356	1 183	1 425	7 Craft and related trades workers
1 330	1 189	1 409	8 Plant and machine operators, assemblers
912	876	923	9 Elementary occupations
2 499	2 375	2 087	0 Armed forces occupations

[DATAcube. np3106rr](#)

**T19 Priemerná hrubá mesačná mzda podľa druhu vlastníctva a krajov**  
**Average gross monthly earnings by type of ownership and regions**

EUR

Druh vlastníctva	Priemer za SR	v tom za zamestnancov podľa krajov				
		Bratislav- ský	Trnav- ský	Trenčian- sky	Nitrian- sky	Žilin- ský
	Average of the SR	Bratislava	Trnava	Trenčín	Nitra	Žilina
SR	1 628	2 066	1 512	1 509	1 469	1 540
<b>Verejný sektor</b>	1 695	2 041	1 593	1 546	1 571	1 629
1 Medzinárodné s prevažujúcim verejným sektorom	D	D	-	-	-	-
4 Štátne	1 956	2 209	1 857	1 830	1 792	1 920
5 Vlastníctvo územnej samosprávy	1 407	1 577	1 420	1 402	1 386	1 368
<b>Súkromný sektor</b>	1 602	2 074	1 486	1 498	1 434	1 503
2 Súkromné tuzemské	1 314	1 571	1 230	1 290	1 238	1 325
3 Družstevné	1 356	1 866	1 399	1 367	1 377	1 240
6 Vlastníctvo združení, politických strán a cirkví	1 270	1 595	1 271	1 188	1 054	1 186
7 Zahraničné	1 992	2 464	1 758	1 729	1 690	1 841
8 Medzinárodné s prevažujúcim súkromným sektoro	1 942	2 418	1 775	1 776	1 731	1 703

[DATAcube. np3105rr](#)

dokončenie T19 / End of table T19

EUR

in which region of employees			Type of ownership
Bansko- bystrický	Prešov- ský	Košic- ký	
Banská Bystrica	Prešov	Košice	
1 432	1 342	1 536	Total
1 574	1 568	1 645	<b>Public sector</b>
-	-	-	1 Int.with preponder.of public sector
1 806	1 810	1 844	4 State
1 328	1 393	1 384	5 Municipal
1 355	1 239	1 477	<b>Private sector</b>
1 239	1 166	1 256	2 Private
1 233	1 183	1 203	3 Co-operative
1 081	1 052	1 209	6 Ownership of associations
1 617	1 430	1 896	7 Foreign
1 619	1 558	1 718	8 In.with preponder.of private sector

[DATAcube. np3105rr](#)

**T20 Priemerná hrubá mesačná mzda a zložky mzdy mužov a žien podľa hlavných tried zamestnaní**  
**Average gross monthly earnings and components of earnings men and women by occupations**

EUR

Zamestnanie (SK ISCO-08 2020)	Priemer za SR	Priemer za SR	v tom zložky priem. hrubej mesač. mzdy			
	Average of the SR	Average of the SR	základná mzda		príplatky a doplatky	
			Basic earnings		Special premium payments	
			muži	ženy	muži	ženy
	Men	Women	Men	Women	Men	Women
SR	1 792	1 462	1 178	996	123	116
1 Zákonnodarcovia, riadiaci pracovníci	3 347	2 584	2 175	1 679	136	209
2 Špecialisti	2 398	1 869	1 661	1 273	125	153
3 Technici a odborní pracovníci	1 960	1 598	1 241	1 083	129	124
4 Administratívni pracovníci	1 379	1 259	931	867	83	75
5 Pracovníci v službách a obchode	1 322	1 093	886	751	137	110
6 Kvalifik. prac. v poľnoh., lesníctve a rybárstve	1 249	1 169	832	764	130	145
7 Kvalifikovaní pracovníci a remeselníci	1 543	1 163	929	756	128	83
8 Operátori a montéri strojov a zariadení	1 460	1 217	886	746	157	122
9 Pomocní a nekvalifikovaní pracovníci	1 063	867	710	622	96	65
0 Príslušníci ozbrojených síl	2 323	2 194	1 991	1 889	117	126

dokončenie T20 / End of table T20

EUR

Components of average gross monthly earnings						Priemerná čistá mesačná mzda		Occupation (ISCO-08)
prémie a odmeny		náhrady mzdy		ostat. mzdové zložky		Average net monthly earnings		
Bonuses and allowances		Payments for days not worked		Other earning's components				
muži	ženy	muži	ženy	muži	ženy	muži	ženy	
Men	Women	Men	Women	Men	Women	Men	Women	
201	109	213	189	74	49	1 377	1 134	Total
514	276	355	309	164	108	2 490	1 904	1 Managers
218	103	289	262	93	70	1 806	1 428	2 Professionals
270	144	237	197	82	48	1 503	1 232	3 Technic.and associate professionals
157	116	161	158	48	42	1 078	989	4 Clerical support workers
133	79	122	128	39	25	1 021	868	5 Service and sales workers
98	95	152	137	37	27	1 011	936	6 Skilled agric.,forestry,fishery workers
189	111	228	174	68	39	1 207	926	7 Craft and related trades workers
154	127	196	179	67	42	1 146	963	8 Plant,machine operators,assemblers
88	41	136	112	32	26	857	709	9 Elementary occupations
-	-	2	1	214	178	1 685	1 532	0 Armed forces occupations

**T21 Priemerná hrubá mesačná mzda a zložky mzdy mužov a žien podľa stupňov vzdelania**  
**Average gross monthly earnings and components of earnings men and women by education**

EUR

Vzdelanie	Priemer za SR	Priemer za SR	v tom zložky priem. hrubej mesač. mzdy				
	Average of the SR	Average of the SR	základná mzda		príplatky a doplatky		prémie a
			Basic earnings		Special premium payments		Bonuses allowan-
			muži	ženy	muži	ženy	muži
	Men	Women	Men	Women	Men	Women	Men
SR	1 792	1 462	1 178	996	123	116	201
1 Základné	1 283	1 028	790	687	125	96	142
2 Stred.odbor.(učňov.) bez maturity	1 414	1 077	877	724	133	96	157
3 Úplné stred.odb.(učň.) s maturit. <sup>1)</sup>	1 659	1 197	1 042	803	135	99	190
4 Úplné stredné všeobecné	1 649	1 323	1 111	899	90	85	201
5 Úplné stredné odborné	1 759	1 395	1 125	940	138	122	198
6 Vyššie odborné	1 863	1 699	1 228	1 125	135	215	184
7 Vysokoškolské - 1. stupeň	2 052	1 591	1 380	1 074	139	160	234
8 Vysokoškolské - 2. stupeň	2 567	1 940	1 722	1 306	138	156	294
9 Vysokoškolské - 3. stupeň	2 450	2 111	1 545	1 360	225	197	295

<sup>1)</sup> s výučným listom alebo maturitou z nadstavbového štúdia

dokončenie T21 / End of table T21

EUR

Components of average gross monthly earnings					Priemerná čistá mesačná mzda		Education
odmeny	náhrady mzdy		ostat. mzdové zložky		Average net monthly earnings		
and ces	Payments for days not worked		Other earning's components				
ženy	muži	ženy	muži	ženy	muži	ženy	
Women	Men	Women	Men	Women	Men	Women	
109	213	189	74	49	1 377	1 134	Total
72	170	138	54	36	1 031	827	1 Basic
82	193	144	54	31	1 106	859	2 Secondary vocational without maturita
99	205	156	86	40	1 283	949	3 Secondary vocational with maturita <sup>1)</sup>
122	182	165	64	52	1 268	1 033	4 Secondary general with maturita
105	211	182	85	46	1 357	1 082	5 Secondary specialised with maturita
78	211	223	100	49	1 410	1 291	6 Higher professional
96	208	202	86	55	1 544	1 224	7 University - Bachelor degree
137	287	257	115	77	1 928	1 477	8 University - Master degree
217	312	298	68	36	1 853	1 566	9 University - PhD. degree

<sup>1)</sup> with certificate of apprenticeship or follow - up study



**T23 Priemerná hrubá mesačná mzda a zložky mzdy mužov a žien podľa krajov**  
**Average gross monthly earnings and components of earnings men and women**  
**by regions**

EUR

Kraj	Priemer za SR	Priemer za SR	v tom zložky priem. hrubej mesač. mzdy			
	Average of the SR	Average of the SR	základná mzda		príplatky a doplatky	
			Basic earnings		Special premium payments	
			muži	ženy	muži	ženy
	Men	Women	Men	Women	Men	Women
SR	1 792	1 462	1 178	996	123	116
1 Bratislavský	2 307	1 817	1 525	1 239	128	129
2 Trnavský	1 656	1 372	1 073	922	117	117
3 Trenčiansky	1 680	1 326	1 079	898	124	102
4 Nitriansky	1 610	1 328	1 071	908	121	109
5 Žilinský	1 721	1 356	1 105	925	123	106
6 Banskobystrický	1 547	1 325	1 006	901	130	120
7 Prešovský	1 408	1 280	964	891	105	104
8 Košický	1 646	1 415	1 088	955	127	123

[DATAcube. np3103rr](#)

dokončenie T23 / End of table T23

EUR

Components of average gross monthly earnings						Priemerná čistá mesačná mzda		Region
prémie a odmeny		náhrady mzdy		ostat. mzdové zložky				
Bonuses and allowances		Payments for days not worked		Other earning's components		Average net monthly earnings		
muži	ženy	muži	ženy	muži	ženy	muži	ženy	
Men	Women	Men	Women	Men	Women	Men	Women	
201	109	213	189	74	49	1 377	1 134	Total
284	161	262	219	106	66	1 732	1 381	1 Bratislava
186	99	206	183	72	51	1 278	1 074	2 Trnava
191	100	212	178	71	45	1 304	1 045	3 Trenčín
170	92	191	170	54	45	1 239	1 034	4 Nitra
209	101	204	182	74	38	1 345	1 061	5 Žilina
159	84	189	176	59	42	1 206	1 035	6 Banská Bystrica
129	72	170	175	37	36	1 118	1 008	7 Prešov
164	96	197	191	69	48	1 273	1 096	8 Košice

[DATAcube. np3103rr](#)

**T24 Priemerná hrubá mesačná mzda a zložky mzdy mužov a žien podľa druhu vlastníctva**  
**Average gross monthly earnings and components of earnings men and women**  
**by types of ownership**

EUR

Druh vlastníctva	Priemer za SR	Priemer za SR	v tom zložky priem. hrubej mesač. mzdy			
	Average of the SR	Average of the SR	základná mzda		príplatky a doplatky	
			Basic earnings		Special premium payments	
			muži	ženy	muži	ženy
	Men	Women	Men	Women	Men	Women
SR	1 792	1 462	1 178	996	123	116
<b>Verejný sektor</b>	1 896	1 582	1 229	1 025	221	197
1 Medzinárodné s prevaž. verejným sektorom	D	D	D	D	D	D
4 Štátne	2 121	1 828	1 373	1 156	236	252
5 Vlastníctvo územnej samosprávy	1 501	1 371	976	911	194	148
<b>Súkromný sektor</b>	1 765	1 395	1 165	980	98	70
2 Súkromné tuzemské	1 413	1 185	961	861	71	52
3 Družstevné	1 521	1 216	976	802	84	80
6 Vlastníctvo združení, politických strán a cirkví	1 223	1 292	900	921	92	112
7 Zahraníčné	2 241	1 662	1 441	1 136	130	87
8 Medzinárodné s prevaž. súkromným sektorom	2 128	1 683	1 376	1 159	131	83

dokončenie T24 / End of table T24

EUR

Components of average gross monthly earnings						Priemerná čistá mesačná mzda		Type of ownership
prémie a		náhrady mzdy		ostat. mzdové zložky				
Bonuses allowan-		Payments for days not worked		Other earning's components		Average net monthly earnings		
muži	ženy	muži	ženy	muži	ženy	muži	ženy	
Men	Women	Men	Women	Men	Women	Men	Women	
201	109	213	189	74	49	1 377	1 134	Total
147	79	208	220	79	57	1 434	1 218	<b>Public sector</b>
D	D	D	D	D	D	D	D	1 Intern.with preponder.of public sect.
195	142	215	227	86	38	1 586	1 388	4 State
64	25	197	213	68	73	1 165	1 072	5 Municipal
215	126	214	172	72	45	1 363	1 086	<b>Private sector</b>
178	102	164	139	38	29	1 110	941	2 Private
212	145	185	160	62	28	1 184	954	3 Co-operative
57	58	128	165	44	35	966	1 028	6 Ownership of associations
261	157	284	213	125	68	1 700	1 266	7 Foreign
272	167	259	213	90	60	1 636	1 293	8 Intern.with preponder.of private sect.



**T25 Priemerná hrubá mesačná mzda a zložky mzdy mužov a žien podľa vybranej právnej formy**  
**Average gross monthly earnings and components of earnings men and women by legal types of organization**

EUR

Právna forma	Priemer za SR	Priemer za SR	v tom zložky priem. hrubej mesač. mzdy				
	Average of the SR	Average of the SR	základná mzda		príplatky a doplatky		prémie a
	muži	ženy	Basic earnings		Special premium payments		Bonuses allowan-
			muži	ženy	muži	ženy	muži
	Men	Women	Men	Women	Men	Women	Men
SR	1 792	1 462	1 178	996	123	116	201
111 Verejná obchodná spoločnosť	1 644	1 279	1 142	862	183	159	104
112 Spoločnosť s ručením obmedzeným	1 740	1 393	1 162	986	90	66	218
113 Komanditná spoločnosť	1 694	1 549	1 263	1 163	89	62	113
119 Nezisková organizácia	1 475	1 379	954	933	169	125	52
121 Akciová spoločnosť	2 055	1 629	1 259	1 076	151	92	251
205 Družstvo	1 451	1 204	956	795	86	82	180
301 Štátny podnik	1 784	1 694	1 046	1 015	155	115	175
321 Rozpočtová organizácia	2 002	1 569	1 417	1 020	221	206	137
331 Príspevková organizácia	1 852	1 752	1 151	1 153	320	258	61
382 Verejnoprávna inštitúcia	1 875	1 643	1 148	1 022	218	156	232
421 Zahran.osoba so sídlom mimo územia SR	3 224	2 484	2 334	1 797	52	32	366
701 Združenie (zväz, spolok, spoločnosť, klub)	1 373	1 265	1 076	978	52	57	42
721 Cirkevná organizácia	868	1 062	684	752	71	84	35
751 Záujmové združenie práv.osôb	1 461	1 612	970	1 131	25	35	108
801 Obec (obec.úrad), mesto (mest.úrad)	1 528	1 275	1 030	829	222	163	41
803 Samosprávny kraj (úrad samosp.kraja)	2 182	1 856	1 427	1 231	213	160	118

dokončenie T25 / End of table T25

EUR

Components of average gross monthly earnings					Priemerná čistá mesačná mzda		Legal type of organization
odmeny	náhrady mzdy		ostat. mzd.zložky		Average net monthly earnings		
and ces	Payments for days not worked		Other earning's components				
ženy	muži	ženy	muži	ženy	muži	ženy	
Women	Men	Women	Men	Women	Men	Women	
109	213	189	74	49	1 377	1 134	Total
70	197	167	19	21	1 262	1 029	111 Public commercial company
132	205	168	64	40	1 347	1 084	112 Limited liability company
112	189	170	39	43	1 321	1 659	113 Sociétés commandite
40	226	223	74	56	1 166	1 080	119 Not profitable organization
163	275	218	118	78	1 565	1 241	121 Joint stock company
141	182	161	45	24	1 147	947	205 Cooperative
176	300	293	106	96	1 369	1 280	301 State enterprise
67	128	210	92	65	1 495	1 221	321 Budgetary organization
41	224	237	49	39	1 395	1 316	331 Organiz. based on contributions
201	256	244	21	19	1 460	1 260	382 Public legal institution
286	368	308	104	61	2 363	1 830	421 Foreign person
70	141	129	62	31	1 050	995	701 Assoc.(league,union,society,club)
57	70	143	8	26	712	846	721 Ecclesiastical organization
137	179	214	180	95	1 170	1 259	751 Interest associat.of legal entities
34	171	187	63	61	1 189	1 007	801 Community (municipal office)
84	300	278	123	103	1 629	1 398	803 Autonomous region

**T26 Priemerná hrubá mesačná mzda a zložky mzdy mužov a žien podľa ekonomických činností**  
**Average gross monthly earnings and components of earnings men and women by economic activities**

EUR

Ekonomická činnosť SK NACE Rev.2 (sekcie a divízie)	Priemer za SR	Priemer za SR	v tom zložky priem. hrubej mesač. mzdy				
	Average of the SR	Average of the SR	základná mzda		príplatky a doplatky		prémie a
			Basic earnings		Special premium payments		Bonuses allowan-
			muži	ženy	muži	ženy	muži
	Men	Women	Men	Women	Men	Women	Men
SR	1 792	1 462	1 178	996	123	116	201
A Poľnohospodárstvo, lesníctvo a rybolov	1 439	1 250	954	869	93	62	151
01 Pest. plodín, chov zvierat	1 395	1 246	959	882	95	62	135
02 Lesníctvo a ťažba dreva	1 631	1 276	928	759	87	59	219
B Ťažba a dobývanie	1 653	1 436	930	931	170	48	249
08 Iná ťažba a dobývanie	1 532	1 412	891	904	114	42	262
C Priemyselná výroba	1 825	1 351	1 126	885	138	82	216
10 Výroba potravín	1 509	1 199	900	785	156	91	234
11 Výroba nápojov	1 705	1 272	1 079	881	95	40	260
13 Výroba textilu	1 786	1 245	1 108	798	145	95	247
14 Výroba odevov	1 219	889	859	662	69	25	114
15 Výroba kože a kožených výrobkov	1 444	1 063	961	746	78	35	165
16 Spracovanie dreva	1 186	1 081	808	743	60	35	144
17 Výroba papiera a papierových výrobkov	1 904	1 461	1 091	887	228	86	227
18 Tlač a reprodukcia záznamových médií	1 197	1 122	893	794	37	38	95
20 Výroba chemikálií a chemických produktov	1 894	1 664	1 098	1 060	187	78	197
21 Výr.základných farmaceut. výr.	1 921	1 556	1 249	1 013	143	85	154
22 Výroba výrobkov z gumy a plastu	1 768	1 313	1 056	827	149	99	200
23 Výroba ostat. nekov.výrobkov	1 809	1 510	1 057	950	169	84	229
24 Výroba a spracovanie kovov	2 062	1 718	1 137	998	258	148	191
25 Výroba kov.konštrukcií okrem strojov a zariad.	1 559	1 315	1 019	887	92	57	183
26 Výroba počítačových,elektron.,optických výr.	2 056	1 336	1 352	911	81	86	302
27 Výroba elektrických zariadení	1 820	1 356	1 225	900	106	92	210
28 Výroba strojov a zariadení i. n.	1 889	1 515	1 177	956	140	91	261
29 Výroba motor. vozidiel, návesov a prívesov	2 183	1 548	1 316	1 003	164	110	207
30 Stavba lodí a člnov	1 771	1 545	1 005	967	158	46	280
31 Výroba nábytku	1 168	1 081	805	730	77	48	108
32 Iná výroba	1 636	1 214	1 087	826	65	86	234
33 Oprava a inštalácia strojov a prístrojov	2 116	1 597	1 297	1 086	59	30	343
D Dodávka elektriny, plynu, pary a stud. vzduchu	2 506	2 120	1 486	1 311	161	48	391
35 Dodávka elektriny, plynu, pary,stud. vzduchu	2 506	2 120	1 486	1 311	161	48	391
E Dodávka vody; odvod odp. vôd, odstraň. odpad.	1 469	1 449	904	938	148	82	151
36 Zber, úprava a dodávka vody	1 466	1 554	927	1 016	134	66	116
38 Zber, sprac., likv. odpadov	1 456	1 365	888	888	152	88	172
F Stavebníctvo	1 390	1 179	973	906	43	23	155
41 Výstavba budov	1 158	1 107	882	879	24	17	87
42 Inžinierske stavby	1 797	1 532	1 195	1 117	80	20	207
43 Špecializované stavebné práce	1 356	1 099	926	847	39	28	183
G Veľkoobchod a maloob.; oprava motor. vozidiel	1 740	1 298	1 129	901	58	71	307
45 Veľkoobchod a maloobchod	1 703	1 392	980	875	45	32	435
46 Veľkoobchod okrem mot. vozidiel a motocyklov	1 955	1 526	1 293	1 056	37	40	350
47 Maloobchod okrem mot. vozidiel a motocyklov	1 447	1 187	973	831	95	88	175
H Doprava a skladovanie	1 547	1 408	994	958	124	61	176
49 Pozemná doprava a doprava potrubím	1 406	1 399	921	968	114	78	163
52 Skladové a pomocné činnosti v doprave	1 827	1 680	1 131	1 096	147	78	197
53 Poštové služby a služby kuriérov	1 440	1 089	1 017	777	67	19	158
I Ubytovacie a stravovacie služby	1 057	880	808	676	79	61	54
55 Ubytovanie	1 260	1 002	908	740	122	88	87
56 Činnosti reštaurácií a pohostinstiev	920	800	739	634	50	44	32

1. pokračovanie T26 / 1<sup>st</sup> continuation of table T26

EUR

Components of average gross monthly earnings					Priemerná čistá mesačná mzda		Economic activity SK NACE Rev. 2 (sections and divisions)
odmeny	náhrady mzdy		ostat. mzd.zložky				
and ces	Payments for days not worked		Other earning's components		Average net monthly earnings		
ženy	muži	ženy	muži	ženy	muži	ženy	
Women	Men	Women	Men	Women	Men	Women	
109	213	189	74	49	1 377	1 134	Total
126	188	160	53	33	1 135	992	A Agriculture, forestry and fishing
120	170	155	35	27	1 109	994	01 Crop and animal prod.
171	267	207	129	80	1 245	971	02 Forestry and logging
211	265	205	38	41	1 317	1 112	B Mining and quarrying
243	234	191	30	31	1 218	1 096	08 Other mining and quarrying
141	248	191	97	51	1 412	1 052	C Manufacturing
139	171	152	48	32	1 186	947	10 Manufacture of food products
133	217	178	53	40	1 324	979	11 Manufacture of beverages
128	205	173	80	51	1 396	977	13 Manufacture of textiles
60	166	136	11	5	979	728	14 Manufacture of wearing apparel
79	227	187	13	16	1 173	886	15 Manufacture of leather and related products
137	162	152	12	14	946	844	16 Manufacture of wood
183	279	222	79	83	1 480	1 143	17 Manufacture of paper and paper products
99	136	139	36	52	963	897	18 Printing and reproduction of recorded media
183	273	256	138	87	1 448	1 266	20 Manufacture of chemic. and chemical products
137	230	211	144	109	1 449	1 183	21 Manuf. of basic pharm. prod.
149	246	183	116	54	1 381	1 037	22 Manufacture of rubber and plastic products
210	255	208	98	58	1 411	1 168	23 Manuf.of other non-metallic products
168	329	285	147	118	1 565	1 299	24 Manufacture of basic metals
147	212	183	53	40	1 250	1 025	25 Manufacture of fabric.metal prod.
115	227	180	94	44	1 573	1 045	26 Manuf.of computer prod.
143	227	191	51	29	1 418	1 062	27 Manufacture of electrical equipment
200	271	229	40	39	1 467	1 172	28 Manufacture of machineryand equipment n.e.c.
132	298	216	199	87	1 650	1 180	29 Manuf. of mot. vehicles
181	244	197	83	154	1 377	1 183	30 Manufacture of other transport equipment
125	162	163	15	14	930	866	31 Manufacture of furniture
115	209	156	42	31	1 289	968	32 Other manufacturing
178	254	195	157	108	1 583	1 203	33 Repair, instal. of machin.
357	346	293	121	111	1 874	1 577	D Electricity, gas, steam and air conditioning supply
357	346	293	121	111	1 874	1 577	35 Electricity, gas, steam and air conditioning supply
158	213	223	52	48	1 149	1 119	E Water supply; sewerage
132	247	281	42	59	1 149	1 191	36 Water collection, treatment and supply
168	188	182	56	39	1 140	1 062	38 Waste coll., disposal act.
84	181	142	37	24	1 115	939	F Construction
58	147	133	19	20	957	908	41 Construction of buildings
142	250	198	66	54	1 409	1 179	42 Civil engineering
81	172	127	36	15	1 082	872	43 Specialised construction activities
144	192	152	53	30	1 336	1 011	G Wholesale and retail tr.rep. of motor vehic. and mot.
289	194	163	50	33	1 313	1 072	45 Wholesale, retail trade
209	214	179	60	41	1 493	1 173	46 Wholesale trade, except of motor vehic. and mot.
105	158	139	45	24	1 121	933	47 Ret. trade, ex. of mot. veh.
145	192	201	60	44	1 201	1 088	H Transportation and storage
125	161	184	46	43	1 098	1 077	49 Land transport and transport via pipelines
194	253	240	96	72	1 408	1 283	52 Warehousing and support activ. for transportation
106	192	175	5	11	1 094	864	53 Postal and courier activities
37	106	95	10	10	844	712	I Accommodation and food service activities
56	124	104	18	14	994	807	55 Accommodation
25	94	89	5	8	741	650	56 Food and beverage service activities

2. pokračovanie T26 / 2<sup>nd</sup> continuation of table T26  
EUR

Ekonomická činnosť SK NACE Rev.2 (sektory a divízie)	Priemer za SR	Priemer za SR	v tom zložky priem. hrubej mesač. mzdy				
	Average of the SR	Average of the SR	základná mzda		príplatky a doplatky		prémie a
			Basic earnings		Special premium payments		Bonuses allowan-
			muži	ženy	muži	ženy	muži
	Men	Women	Men	Women	Men	Women	Men
J Informácie a komunikácia	2 947	2 046	2 075	1 454	73	43	327
58 Nakladateľské činnosti	1 881	1 690	1 378	1 253	100	42	121
59 Výroba filmov	1 797	1 437	1 198	937	50	41	192
60 Činnosti pre rozhlasové a televízne vysielanie	1 609	2 198	1 234	1 482	75	36	44
61 Telekomunikácie	2 751	2 120	1 724	1 318	43	29	543
62 Počítačové programovanie	3 166	2 170	2 262	1 584	80	40	304
63 Informačné služby	2 993	1 853	2 226	1 374	72	72	301
K Finančné a poisťovacie činnosti	3 214	2 129	2 182	1 412	65	54	400
64 Finančné služby	3 348	2 206	2 271	1 455	73	54	414
65 Poistenie, zaistenie	2 615	1 784	1 820	1 263	37	30	265
66 Pom.čin.finanč.služieb a poistenia	3 383	2 303	2 239	1 425	59	101	545
L Činnosti v oblasti nehnuteľností	1 695	1 438	1 164	1 028	76	45	182
68 Činnosti v oblasti nehnuteľností	1 695	1 438	1 164	1 028	76	45	182
M Odborné, vedecké a technické činnosti	2 183	1 700	1 565	1 260	101	60	235
69 Právne a účtovnícke činnosti	2 376	1 522	1 735	1 161	66	29	321
70 Vedenie firiem; poradenstvo v oblasti riadenia	2 864	2 179	2 133	1 666	96	62	282
71 Architekt. a inžinier. činnosti, tech. testovanie	1 845	1 537	1 279	1 098	106	85	190
72 Vedecký výskum a vývoj	1 859	1 601	1 229	1 031	207	142	175
73 Reklama a prieskum trhu	2 094	1 761	1 521	1 265	16	33	304
74 Ost.odborné, vedecké a technické činnosti	2 013	1 669	1 525	1 252	110	88	105
N Administratívne a podporné služby	1 386	1 314	967	972	103	56	132
77 Prenájom a lízing	2 346	1 716	1 555	1 333	67	43	390
78 Sprostredkovanie práce	1 164	1 108	812	783	118	80	85
79 Čin. cestovných agentúr	1 557	1 408	1 049	964	7	21	315
80 Bezpečnostné a pátracie služby	1 034	923	725	678	141	103	51
81 Čin. súv. s údržbou zar.	1 137	918	818	673	106	65	52
82 Administratívne činnosti	1 920	1 684	1 343	1 279	63	32	230
O Verej. správa; sociál. zabezp.	2 054	1 651	1 453	1 056	234	240	148
84 Verej.správa; sociál. zab.	2 054	1 651	1 453	1 056	234	240	148
P Vzdelávanie	1 563	1 427	1 002	943	176	141	90
85 Vzdelávanie	1 563	1 427	1 002	943	176	141	90
Q Zdravotníctvo a sociálna pomoc	2 244	1 695	1 437	1 160	308	214	106
86 Zdravotníctvo	2 376	1 793	1 521	1 245	321	214	110
87 Starostlivosť v pobytových zariadeniach	1 365	1 331	861	828	230	229	77
88 Sociálna práca bez ubytovania	1 153	1 153	841	757	136	139	44
R Umenie, zábava a rekreácia	1 384	1 287	927	843	181	185	84
90 Tvorivé, umelecké a zábavné činnosti	1 381	1 319	872	840	257	225	59
91 Čin. knižníc, archívov	1 390	1 282	851	827	283	201	62
92 Činnosti herní a stávkových kancelárií	1 582	1 263	1 036	775	101	183	160
93 Športové, zábavné a rekreačné činnosti	1 289	1 285	958	966	105	100	76
S Ostatné činnosti	1 261	1 222	910	897	69	61	109
94 Činnosti členských organizácií	1 199	1 269	884	937	69	67	71
95 Opr. počítačov, os. potrieb	1 518	1 468	1 046	908	21	45	295
96 Ostatné osobné služby	1 329	995	908	748	128	41	119

dokončenie T26 / End of table T26

EUR

Components of average gross monthly earnings					Priemerná čistá mesačná mzda		Economic activity SK NACE Rev. 2 (sections and divisions)
odmeny	náhrady mzdy		ostat. mzd.zložky				
and ces	Payments for days not worked		Other earning's components		Average net monthly earnings		
ženy	muži	ženy	muži	ženy	muži	ženy	
Women	Men	Women	Men	Women	Men	Women	
213	328	241	143	95	2 200	1 539	J Information and communication
149	205	193	78	53	1 424	1 282	58 Publishing activities
154	180	177	177	128	1 363	1 094	59 Motion picture product.
169	166	252	90	258	1 301	1 718	60 Programming and broadcasting activities
421	348	292	91	61	2 062	1 591	61 Telecommunications
186	343	246	177	115	2 357	1 614	62 Comp. program., consultancy
167	327	212	62	28	2 213	1 430	63 Information service activities
238	360	267	206	157	2 371	1 583	K Financial and insurance activities
272	367	273	223	152	2 460	1 637	64 Financial service act.
126	319	247	174	119	1 937	1 342	65 Insurance, pension fund.
242	389	272	151	263	2 549	1 710	66 Act. aux. to fin. services
144	180	167	90	52	1 290	1 101	L Real estate activities
144	180	167	90	52	1 290	1 101	68 Real estate activities
138	232	197	51	45	1 654	1 332	M Professional, scientific and technical activities
99	224	173	30	59	1 815	1 261	69 Legal and accounting activities
179	293	239	60	33	2 138	1 640	70 Act.of head offices
120	207	191	63	43	1 419	1 188	71 Architectur., engineer. act.
177	230	237	17	14	1 385	1 189	72 Scientific research and development
229	218	193	34	42	1 579	1 354	73 Advertising and market research
111	202	156	71	62	1 511	1 259	74 Oth. profes., scient.activ.
101	149	150	35	35	1 087	1 021	N Administrative and support service activities
134	259	185	75	22	1 779	1 265	77 Rental and leasing activities
90	128	136	22	19	923	890	78 Employment activities
198	146	142	40	84	1 233	1 095	79 Travel agency activities
34	105	101	10	6	820	737	80 Security and investigation activities
55	138	110	23	15	921	752	81 Services to buildings and landscape activities
126	206	191	78	56	1 481	1 275	82 Offic. admin, bus.sup. act.
124	122	184	91	46	1 532	1 281	O Publ. adm.,compul.soc.sec.
124	122	184	91	46	1 532	1 281	84 Publ.adm., compul.soc.sec.
32	233	234	61	78	1 217	1 113	P Education
32	233	234	61	78	1 217	1 113	85 Education
52	250	213	72	36	1 667	1 295	Q Human health and social work activities
46	263	224	79	38	1 755	1 359	86 Human health activities
79	169	170	28	25	1 071	1 054	87 Residential care activities
62	111	163	21	33	950	944	88 Social work activities without accommodation
68	146	150	47	41	1 056	991	R Arts, entertainment and recreation
54	153	153	39	47	1 051	1 018	90 Creative, arts and entertainment activities
51	164	165	30	38	1 076	986	91 Libraries, oth.cult.act.
122	154	129	132	54	1 194	972	92 Gambling and betting activities
54	127	142	21	23	981	988	93 Sports act., amusement
94	124	139	48	32	996	961	S Other service activities
83	118	146	57	36	951	998	94 Activities of membership organisations
343	144	152	12	20	1 195	1 111	95 Repai.of comp.,pers. goods
78	136	108	39	20	1 031	787	96 Other personal service activities

**T27 Celkový priemerný mesačný počet platených hodín podľa hlavných tried zamestnaní a pohlavia**  
**Average monthly number of hours paid by occupations and gender**

hodiny

Zamestnanie (SK ISCO-08)	Priemer za SR							
	Average of the SR							
	spolu	z toho nadčas	muži	z toho nadčas	ženy	z toho nadčas	odpracované hodiny	
							Hours worked	
							worked	
							spolu	muži
Total	of which overtime	Men	of which overtime	Women	of which overtime	Total	Men	
SR	179,3	2,5	181,5	3,2	177,1	1,8	140,7	144,0
1 Zákonodarcovia, riadiaci pracovníci	181,8	0,9	182,3	0,7	180,9	1,1	145,1	147,1
2 Špecialisti	179,3	2,0	179,6	2,1	179,1	2,0	136,4	141,0
3 Technici a odborní pracovníci	180,9	2,1	182,9	2,9	179,2	1,4	142,6	145,4
4 Administratívni pracovníci	177,9	1,5	180,3	2,8	176,8	1,0	141,2	145,3
5 Pracovníci v službách a obchode	179,5	2,8	180,7	3,2	178,8	2,5	143,4	145,5
6 Kvalifik. pracov. v poľnoh., lesníctve a rybárstve	189,0	4,0	189,2	3,8	188,5	4,5	153,1	153,2
7 Kvalifikovaní pracovníci a remeselníci	184,0	4,3	184,5	4,6	181,6	3,2	143,0	143,5
8 Operátori a montéri strojov a zariadení	183,4	4,9	185,0	5,4	178,9	3,5	144,7	146,7
9 Pomocní a nekvalifikovaní pracovníci	174,2	2,6	178,8	3,7	170,9	1,7	137,2	141,9
0 Príslušníci ozbrojených síl	192,4	0,3	192,5	0,3	191,2	0,2	138,2	138,3

dokončenie T27 / End of table T27

Hours

z toho							Occupation (ISCO-08)
of which							
odprac. hodiny	neodpracované hodiny z dôvodu:						
	Hours not worked relate to						
Hours worked	dovolenky			PN			
	Holiday leave			Sick leave			
ženy	spolu	muži	ženy	spolu	muži	ženy	
Women	Total	Men	Women	Total	Men	Women	
137,4	16,3	15,6	16,9	6,3	5,9	6,7	Total
142,0	16,0	15,4	17,0	3,0	2,7	3,5	1 Managers
133,6	18,8	16,7	20,0	3,9	2,6	4,6	2 Professionals
140,2	16,2	15,7	16,6	4,5	3,9	5,0	3 Technicians and associate professionals
139,5	15,3	14,6	15,6	5,5	5,0	5,8	4 Clerical support workers
142,1	15,8	15,8	15,8	7,5	5,8	8,6	5 Service and sales workers
152,7	15,1	14,9	15,4	10,3	9,1	13,2	6 Skilled agricu., forestry and fishery workers
140,7	16,0	15,9	16,1	10,0	9,4	12,8	7 Craft and related trades workers
138,8	15,4	15,4	15,6	9,6	8,1	14,1	8 Plant and machine operators and assemblers
133,8	15,4	14,9	15,7	9,6	9,4	9,8	9 Elementary occupations
137,7	22,4	22,5	21,8	8,0	7,5	11,7	0 Armed forces occupations

**T28 Celkový priemerný mesačný počet platených hodín podľa stupňov vzdelania a pohlavia**  
**Average monthly number of hours paid by education and gender**

hodiny

Vzdelanie	Priemer za SR													
	Average of the SR													
	spolu	z toho nadčas	muži	z toho nadčas	ženy	z toho nadčas	odpracované hodiny							
							Hours worked							
							Total	of which overtime	Men	of which overtime	Women	of which overtime	spolu	muži
													Total	Men
SR	179,3	2,5	181,5	3,2	177,1	1,8	140,7	144,0						
1 Základné	176,9	3,9	179,9	4,9	173,8	2,9	139,9	143,1						
2 Stred.odbor.(učňov.) bez maturity	182,0	3,7	184,6	4,5	177,9	2,5	142,6	145,1						
3 Úplné stred.odb.(učň.) s maturit. <sup>1)</sup>	182,0	3,0	183,9	3,8	179,2	1,9	143,1	145,0						
4 Úplné stredné všeobecné	179,8	1,8	182,7	2,5	177,6	1,3	142,5	146,4						
5 Úplné stredné odborné	180,2	2,5	182,6	3,5	178,5	1,8	141,3	144,6						
6 Vyššie odborné	181,6	3,7	181,9	3,4	181,5	3,8	140,1	144,0						
7 Vysokoškolské - 1. stupeň	178,4	2,5	180,1	2,8	177,4	2,3	139,0	143,3						
8 Vysokoškolské - 2. stupeň	178,5	1,5	179,0	1,6	178,1	1,5	137,9	141,8						
9 Vysokoškolské - 3. stupeň	172,1	0,7	170,8	0,8	173,7	0,7	127,3	127,6						

<sup>1)</sup> s výučným listom alebo maturitou z nadstavbového štúdia

dokončenie T28 / End of table T28

Hours

z toho							Education
of which							
odprac. hodiny	neodpracované hodiny z dôvodu:						
	Hours not worked relate to						
Hours worked	dovolenky			PN			
	Holiday leave			Sick leave			
ženy	spolu	muži	ženy	spolu	muži	ženy	
Women	Total	Men	Women	Total	Men	Women	
137,4	16,3	15,6	16,9	6,3	5,9	6,7	Total
136,4	15,4	15,1	15,7	10,7	9,2	12,3	1 Basic
138,8	16,1	16,0	16,3	9,5	8,8	10,7	2 Secondary vocational without maturita
140,2	16,2	16,0	16,6	6,9	6,2	7,8	3 Secondary vocational with maturita <sup>1)</sup>
139,5	15,8	15,3	16,1	5,8	5,6	5,9	4 Secondary general with maturita
138,8	16,4	15,7	16,9	6,0	5,5	6,4	5 Secondary specialised with maturita
138,5	18,3	16,5	19,0	5,0	2,9	5,9	6 Higher professional
136,5	17,2	16,0	17,8	5,4	3,4	6,6	7 University - Bachelor degree
135,0	17,7	16,2	18,8	3,6	2,7	4,2	8 University - Master degree
126,9	21,0	20,4	21,8	2,5	1,5	3,7	9 University - PhD. degree

<sup>1)</sup> with certificate of apprenticeship or follow - up study



**T29 Celkový priemerný mesačný počet platených hodín podľa vekových skupín a pohlavia**  
**Average monthly number of hours paid by age and gender**

hodiny

Veková skupina	Priemer za SR							
	Average of the SR							
	spolu	z toho nadčas	muži	z toho nadčas	ženy	z toho nadčas	odpracované hodiny	
	Total	of which overtime	Men	of which overtime	Women	of which overtime	Hours worked	
							spolu	muži
							Total	Men
SR	179,3	2,5	181,5	3,2	177,1	1,8	140,7	144,0
do 19 rokov	161,2	2,9	164,8	3,1	155,1	2,5	138,2	140,3
20 - 24 rokov	172,5	2,8	174,8	3,3	169,4	2,2	142,6	144,9
25 - 29 rokov	178,0	2,9	179,6	3,5	176,2	2,1	144,1	146,7
30 - 34 rokov	179,9	2,7	181,6	3,4	177,5	1,8	142,4	145,4
35 - 39 rokov	180,0	2,3	182,8	3,0	176,7	1,5	140,2	144,2
40 - 44 rokov	180,3	2,3	182,9	3,0	177,6	1,6	140,6	144,4
45 - 49 rokov	180,8	2,5	182,5	3,1	179,3	1,9	141,3	143,8
50 - 54 rokov	180,1	2,6	182,4	3,3	178,0	2,0	140,6	143,9
55 - 59 rokov	180,5	2,5	182,5	3,4	178,7	1,7	141,0	144,1
60 a viac rokov	175,9	2,3	178,6	3,0	173,1	1,6	136,7	140,3

dokončenie T29 / End of table T29

Hours

z toho							Age of employee
of which							
odprac. hodiny	neodpracované hodiny z dôvodu:						
	Hours not worked relate to						
Hours worked	dovolenky			PN			
	Holiday leave			Sick leave			
ženy	spolu	muži	ženy	spolu	muži	ženy	
Women	Total	Men	Women	Total	Men	Women	
137,4	16,3	15,6	16,9	6,3	5,9	6,7	Total
134,6	8,3	8,8	7,4	6,0	6,0	5,9	up to 19 years
139,6	12,1	11,9	12,3	6,3	5,8	7,0	20 - 24 years
141,2	13,9	13,3	14,5	5,8	4,7	7,0	25 - 29 years
138,4	15,5	14,9	16,4	6,0	5,1	7,3	30 - 34 years
135,5	16,8	16,2	17,4	5,2	4,6	5,9	35 - 39 years
137,0	16,6	16,0	17,2	4,7	4,4	4,9	40 - 44 years
139,1	16,7	16,1	17,1	5,4	5,2	5,6	45 - 49 years
137,6	16,7	16,0	17,3	6,9	6,6	7,1	50 - 54 years
138,3	16,8	16,0	17,4	8,1	8,0	8,1	55 - 59 years
133,1	17,1	16,5	17,7	8,3	8,5	8,1	60 years and over

**T30 Celkový priemerný mesačný počet platených hodín podľa krajov a pohlavia**  
**Average monthly number of hours paid by region and gender**

hodiny

Kraj	Priemer za SR													
	Average of the SR													
	spolu	z toho nadčas	muži	z toho nadčas	ženy	z toho nadčas	odpracované hodiny							
							Hours worked							
							Total	of which overtime	Men	of which overtime	Women	of which overtime		
													spolu	muži
Total	of which overtime	Men	of which overtime	Women	of which overtime	Total	Men							
SR	179,3	2,5	181,5	3,2	177,1	1,8	140,7	144,0						
1 Bratislavský	178,5	2,2	180,9	2,7	176,1	1,7	142,1	144,9						
2 Trnavský	181,0	2,7	183,4	3,4	178,6	2,0	141,5	145,0						
3 Trenčiansky	180,7	3,1	183,1	4,0	178,1	2,2	141,4	144,6						
4 Nitriansky	179,5	2,7	181,7	3,4	177,2	1,9	141,1	144,5						
5 Žilinský	179,1	2,6	181,2	3,4	177,0	1,8	139,8	143,3						
6 Banskobystrický	178,5	2,5	181,4	3,2	175,9	1,8	139,5	143,3						
7 Prešovský	179,5	2,2	181,3	3,0	177,8	1,5	139,4	143,1						
8 Košický	179,2	2,3	180,4	3,0	177,8	1,6	139,3	142,1						

[DATAcube. np3103rr](#)

dokončenie T30 / End of table T30

Hours

ukorčenie 136 / End of table 136

z toho							Region
of which							
odprac. hodiny	neodpracované hodiny z dôvodu:						
	Hours not worked relate to						
Hours worked	dovolenky			PN			
	Holiday leave			Sick leave			
ženy	spolu	muži	ženy	spolu	muži	ženy	
Women	Total	Men	Women	Total	Men	Women	
137,4	16,3	15,6	16,9	6,3	5,9	6,7	Total
139,2	15,7	15,3	16,1	4,2	3,7	4,7	1 Bratislava
138,2	16,6	15,9	17,2	7,3	6,6	8,0	2 Trnava
138,0	16,2	15,6	16,8	7,3	6,7	7,8	3 Trenčín
137,8	16,1	15,5	16,8	6,7	6,1	7,3	4 Nitra
136,3	16,6	15,8	17,3	7,9	7,7	8,0	5 Žilina
135,9	16,5	15,8	17,2	6,1	6,1	6,1	6 Banská Bystrica
135,9	16,7	15,7	17,6	7,7	7,5	7,9	7 Prešov
136,1	16,8	15,9	17,8	6,1	5,9	6,3	8 Košice

[DATAcube. np3103rr](#)



**T32 Celkový priemerný mesačný počet platených hodín podľa vybranej právnej formy a pohlavia**  
**Average monthly number of hours paid by selected legal types of organization and gender**

hodiny

Právna forma	Priemer za SR													
	Average of the SR													
	spolu	z toho nadčas	muži	z toho nadčas	ženy	z toho nadčas	odpracované hodiny							
							Hours worked							
							Total	of which over-time	Men	of which over-time	Women	of which over-time		
													spolu	muži
Total	of which over-time	Men	of which over-time	Women	of which over-time	Total	Men							
SR	179,3	2,5	181,5	3,2	177,1	1,8	140,7	144,0						
111 Verejná obchodná spoločnosť	172,6	1,6	176,0	1,6	171,3	1,6	137,0	141,5						
112 Spoločnosť s ručením obmedzeným	179,9	2,5	181,9	3,0	177,3	1,8	143,8	145,7						
113 Komanditná spoločnosť	181,2	2,8	182,5	3,7	180,1	2,0	147,0	147,7						
119 Nezisková organizácia	173,1	1,3	169,1	1,7	174,2	1,2	124,3	122,2						
121 Akciová spoločnosť	180,6	3,5	182,5	4,7	177,9	1,9	141,8	143,6						
205 Družstvo	184,3	3,7	190,7	4,4	179,0	3,1	148,0	154,9						
301 Štátny podnik	178,0	0,9	178,7	1,1	176,1	0,3	136,8	137,6						
321 Rozpočtová organizácia	179,3	1,1	181,7	1,2	178,4	1,0	133,4	138,3						
331 Príspevková organizácia	179,5	5,5	180,2	7,1	179,2	4,8	136,6	138,7						
382 Verejnoprávna inštitúcia	174,7	1,1	172,5	1,7	176,0	0,7	129,7	128,2						
421 Zahr.osoba so sídlom mimo územia SR	184,0	2,1	185,6	3,3	182,5	1,1	147,3	150,5						
701 Združenie (zväz, spolok, spoloč.,klub)	164,5	1,3	171,0	2,4	162,0	0,8	134,1	139,0						
721 Cirkevná organizácia	171,3	0,3	170,0	0,1	172,8	0,6	141,7	144,6						
751 Záujmové združenie práv.osôb	185,2	0,4	186,6	0,4	182,7	0,4	144,1	146,3						
801 Obec (obec.úrad), mesto (mest.úrad)	172,2	1,1	170,5	2,0	172,9	0,7	129,5	133,1						
803 Samosprávny kraj (úrad samosp.kraja)	176,4	0,4	175,5	0,7	176,8	0,2	135,3	136,1						

dokončenie T32 / End of table T32

Hours

z toho							Legal type of organization
of which							
odprac. hodiny	neodpracované hodiny z dôvodu:						
	Hours not worked relate to						
Hours worked	dovolenky			PN			
	Holiday leave			Sick leave			
ženy	spolu	muži	ženy	spolu	muži	ženy	
Women	Total	Men	Women	Total	Men	Women	
137,4	16,3	15,6	16,9	6,3	5,9	6,7	Total
135,4	16,0	15,5	16,2	12,7	8,5	14,2	111 Public commercial company
141,1	14,9	14,8	14,9	6,7	6,3	7,2	112 Limited liability company
146,4	14,5	14,6	14,4	5,2	4,9	5,5	113 Société commandite
124,9	22,0	21,3	22,1	4,6	2,6	5,2	119 Not profitable organization
139,2	15,7	15,6	15,8	6,4	5,9	7,2	121 Joint stock company
142,3	15,0	14,9	15,0	7,8	7,9	7,6	205 Cooperative
134,0	16,5	16,4	16,7	3,8	3,7	4,1	301 State enterprise
131,5	21,4	20,6	21,7	5,7	5,4	5,8	321 Budgetary organization
135,6	18,9	18,4	19,1	6,1	5,4	6,5	331 Organization based on contributions
130,7	21,0	21,4	20,7	4,6	2,7	5,9	382 Public legal institution
144,3	15,7	15,2	16,2	3,7	3,5	3,8	421 Foreign person
132,2	13,7	13,9	13,6	2,8	0,8	3,6	701 Association (league, union, society, club, etc.)
138,2	13,3	11,6	15,2	3,1	1,2	5,3	721 Ecclesiastical organization
140,2	18,2	18,8	17,2	2,5	1,3	4,6	751 Interest association of legal entities
128,1	18,1	16,0	18,9	5,5	5,0	5,7	801 Community (municipal office)
134,9	17,8	17,4	18,1	4,9	3,8	5,4	803 Autonomous region

**T33 Celkový priemerný mesačný počet platených hodín podľa ekonomických činností a pohlavia**  
**Average monthly number of hours paid by economic activities and gender**

hodiny

Ekonomická činnosť SK NACE Rev.2 (sektory a divízie)	Priemer za SR							
	Average of the SR							
	spolu	z toho nadčas	muži	z toho nadčas	ženy	z toho nadčas	odpracované hodiny	
	Total	of which overtime	Men	of which overtime	Women	of which overtime	Hours worked	
							spolu	muži
	Total	of which overtime	Men	of which overtime	Women	of which overtime	Total	Men
SR	179,3	2,5	181,5	3,2	177,1	1,8	140,7	144,0
A Poľnohospodárstvo, lesníctvo a rybolov	188,1	4,0	191,0	4,8	181,0	1,8	151,6	154,3
01 Pest. plodín, chov zvierat	189,8	4,5	192,6	5,6	183,6	2,0	154,5	157,4
02 Lesníctvo a ťažba dreva	179,1	1,2	183,9	1,4	158,6	0,2	136,6	140,0
B Ťažba a dobývanie	181,0	5,1	182,6	5,7	172,4	1,7	140,7	141,5
08 Iná ťažba a dobývanie	179,8	3,2	181,3	3,6	172,1	1,3	137,9	138,5
C Priemyselná výroba	181,3	3,6	182,4	4,2	179,2	2,6	141,9	143,2
10 Výroba potravín	180,9	5,0	182,2	6,2	179,6	3,8	144,3	146,7
11 Výroba nápojov	174,8	2,2	180,9	2,9	165,3	1,0	137,2	142,5
13 Výroba textilu	181,3	2,4	180,4	2,4	182,0	2,3	142,8	144,5
14 Výroba odevov	177,9	1,2	176,7	1,6	178,0	1,1	137,4	139,4
15 Výroba kože a kožených výrobkov	182,2	4,2	181,4	4,7	182,5	3,9	141,5	142,3
16 Spracovanie dreva	176,6	1,5	179,9	1,7	166,5	0,9	137,8	140,3
17 Výroba papiera a papierových výrobkov	181,3	4,3	182,2	5,1	179,2	2,4	140,2	141,7
18 Tlač a reprodukcia záznamových médií	183,9	2,1	184,0	1,9	183,7	2,4	147,0	147,6
20 Výroba chemikálií a chemických produktov	181,5	2,3	181,7	2,9	180,9	1,1	140,6	141,8
21 Výr.základných farmaceut. výr.	177,7	1,8	179,0	2,6	176,9	1,2	139,1	142,8
22 Výroba výrobkov z gumy a plastu	181,2	3,4	182,1	3,8	179,5	2,6	142,0	143,0
23 Výroba ostat. nekov.výrobkov	182,1	3,3	183,7	4,1	177,5	1,2	141,5	143,0
24 Výroba a spracovanie kovov	176,4	3,0	176,5	3,4	175,9	1,5	135,0	135,2
25 Výroba kov.konstrukcií okrem strojov a zariad.	182,2	3,3	183,0	3,7	179,8	2,0	142,7	143,8
26 Výroba počítačových výr.	182,5	2,5	184,8	2,7	180,1	2,3	144,3	147,9
27 Výroba elektrických zariadení	181,2	3,6	182,4	4,0	179,7	3,1	142,4	144,9
28 Výroba strojov a zariadení i. n.	183,4	4,6	184,5	5,3	180,0	2,5	141,9	143,2
29 Výroba motor. vozidiel, návesov a prívesov	181,2	4,5	181,9	4,9	179,7	3,5	142,1	143,0
30 Stavba lodí a člnov	188,6	8,0	189,2	9,4	186,5	3,0	148,4	149,0
31 Výroba nábytku	179,0	1,5	180,6	1,7	176,1	1,2	138,1	140,4
32 Iná výroba	182,1	2,3	182,4	3,2	182,0	1,8	142,6	143,2
33 Oprava a inštalácia strojov a prístrojov	185,0	3,2	185,8	3,7	182,3	1,3	147,1	147,9
D Dodávka elektriny, plynu, pary a stud. vzduchu	181,8	4,1	183,0	5,2	178,3	1,0	140,3	141,5
35 Dodávka elektriny, plynu, pary, stud. vzduchu	181,8	4,1	183,0	5,2	178,3	1,0	140,3	141,5
E Dodávka vody; odvod odp. vôd, odstraň. odpad.	182,3	3,6	183,6	4,4	178,0	0,9	140,4	141,8
36 Zber, úprava a dodávka vody	179,7	2,8	180,8	3,6	176,1	0,4	133,6	134,8
38 Zber, sprac., likv. odpadov	184,2	4,2	185,6	5,0	179,4	1,3	145,1	146,6
F Stavebníctvo	181,8	1,9	182,9	2,3	177,3	0,4	143,8	144,4
41 Výstavba budov	179,9	1,3	180,3	1,6	178,3	0,3	142,9	142,9
42 Inžinierske stavby	187,8	4,2	189,0	4,9	181,3	0,8	148,1	148,7
43 Špecializované stavebné práce	180,2	1,2	181,6	1,4	175,1	0,2	142,3	143,4
G Veľkoobchod a maloob.; oprava motor. vozidiel	180,8	1,9	183,6	1,8	178,7	1,9	145,3	148,3
45 Veľkoobchod a maloobchod	183,4	1,5	185,0	1,7	177,2	0,6	147,2	148,8
46 Veľkoobchod okrem mot. vozidiel a mot.	182,8	1,7	185,2	1,9	179,8	1,4	147,0	149,6
47 Maloobchod okrem mot. vozidiel a mot.	178,9	2,1	180,6	1,7	178,3	2,2	143,7	146,1
H Doprava a skladovanie	181,8	3,1	183,4	3,9	177,7	1,1	145,2	147,6
49 Pozemná doprava a doprava potrubím	183,9	3,8	184,8	4,4	179,9	1,0	149,3	150,5
52 Skladové a pomocné činnosti v doprave	180,1	2,2	180,7	2,6	178,8	1,2	141,3	142,2
53 Poštové služby a služby kuriérov	175,9	2,4	181,5	5,6	174,0	1,3	135,8	143,6

1. pokračovanie T33 / 1<sup>st</sup> continuation of table T33

Hours

z toho							Economic activity SK NACE Rev. 2 (sections and divisions)
of which							
odprac. hodiny	neodpracované hodiny z dôvodu:						
Hours worked	Hours not worked relate to						
ženy	dovolenky			PN			
	Holiday leave			Sick leave			
ženy	spolu	muži	ženy	spolu	muži	ženy	
Women	Total	Men	Women	Total	Men	Women	
137,4	16,3	15,6	16,9	6,3	5,9	6,7	Total
145,1	15,0	15,1	15,0	6,8	6,5	7,4	A Agriculture, forestry and fishing
147,8	14,7	14,6	15,1	7,2	6,9	7,8	01 Crop and animal prod.
122,1	16,6	17,2	14,3	4,7	4,9	4,0	02 Forestry and logging
136,2	16,6	16,9	14,7	10,0	10,6	6,8	B Mining and quarrying
134,9	15,6	16,0	13,6	8,4	8,8	6,6	08 Other mining and quarrying
139,4	15,4	15,2	15,6	8,5	7,3	10,6	C Manufacturing
142,1	14,6	14,2	14,9	9,1	7,6	10,5	10 Manufacture of food products
128,9	14,6	15,0	13,9	7,0	7,3	6,6	11 Manufacture of beverages
141,7	15,4	14,9	15,8	9,1	6,4	11,1	13 Manufacture of textiles
137,1	16,1	15,3	16,2	10,3	6,9	10,8	14 Manufacture of wearing apparel
141,2	16,3	15,8	16,6	10,6	7,5	12,2	15 Manufacture of leather and related products
130,4	15,5	15,8	14,4	9,4	8,7	11,5	16 Manufacture of wood
137,1	15,4	15,2	15,7	8,0	7,1	9,9	17 Manufacture of paper and paper products
145,9	15,7	15,4	16,3	4,3	2,9	6,7	18 Printing and reproduction of recorded media
138,0	16,1	16,1	16,2	6,9	6,1	8,5	20 Manufacture of chemicals, chemical products
136,8	15,5	14,9	15,9	7,6	5,5	8,9	21 Manuf. of basic pharm. prod.
140,1	15,3	15,2	15,5	10,3	8,5	13,8	22 Manufacture of rubber and plastic products
137,6	16,0	16,0	16,2	7,5	7,8	6,7	23 Manuf.of other non-metallic products
134,1	15,3	15,2	15,6	7,7	7,4	8,9	24 Manufacture of basic metals
139,5	15,5	15,4	15,6	8,4	8,3	8,7	25 Manufacture of fabric.metal prod.
140,6	15,6	15,2	15,9	7,1	4,5	9,9	26 Manuf.of computer prod.
139,3	15,3	15,0	15,7	8,9	6,5	11,8	27 Manufacture of electrical equipment
138,0	15,8	15,7	15,9	9,0	8,2	11,4	28 Manufacture of machineryand equipment n.e.c.
140,4	15,0	14,8	15,4	8,0	6,2	11,6	29 Manuf. of mot. vehicles
146,2	15,2	15,2	15,2	10,2	10,9	7,9	30 Manufacture of other transport equipment
133,5	15,5	15,4	15,7	9,6	7,8	13,1	31 Manufacture of furniture
142,4	15,7	15,3	15,8	7,6	5,5	8,7	32 Other manufacturing
143,9	15,4	15,2	16,0	5,8	5,7	5,9	33 Repair, instal. of machin.
136,6	17,4	17,4	17,6	4,5	4,6	4,1	D Electricity, gas, steam and air conditioning supply
136,6	17,4	17,4	17,6	4,5	4,6	4,1	35 Electricity, gas, steam and air conditioning supply
135,8	16,7	16,8	16,4	7,6	8,1	5,7	E Water supply; sewerage
129,4	17,5	17,6	17,1	6,9	7,2	5,9	36 Water collection, treatment and supply
140,3	16,2	16,2	15,9	8,2	9,0	5,7	38 Waste coll., disposal act.
141,3	15,3	15,4	14,8	9,9	10,4	7,6	F Construction
143,0	15,0	15,2	14,4	11,9	12,1	11,0	41 Construction of buildings
145,1	15,3	15,5	14,3	10,3	11,4	4,2	42 Civil engineering
138,5	15,4	15,4	15,3	8,0	8,5	6,4	43 Specialised construction activities
143,1	15,1	15,0	15,1	5,8	4,7	6,6	G Wholesale and retail tr. rep. of motor vehic. and mot.
141,3	14,9	14,9	14,7	5,4	5,3	5,8	45 Wholesale, retail trade
143,8	15,1	15,1	15,2	4,3	3,9	4,9	46 Wholesale trade, except of motor vehic. and mot.
142,8	15,1	14,8	15,2	7,0	5,7	7,5	47 Ret. trade, ex. of mot. veh.
138,9	15,2	15,1	15,6	5,6	5,2	6,5	H Transportation and storage
143,5	14,8	14,7	15,5	5,3	5,5	4,7	49 Land transport and transport via pipelines
139,1	15,9	15,9	15,9	5,2	4,6	6,6	52 Warehousing and support activ. for transportation
133,1	15,3	15,1	15,4	7,8	5,6	8,6	53 Postal and courier activities

2. pokračovanie T33 / 2<sup>nd</sup> continuation of table T33  
hodiny

Ekonomická činnosť SK NACE Rev.2 (sekcie a divízie)	Priemer za SR							
	Average of the SR							
	spolu	z toho nadčas	muži	z toho nadčas	ženy	z toho nadčas	odpracované hodiny	
	Total	of which overtime	Men	of which overtime	Women	of which overtime	Hours worked	
							spolu	muži
							Total	Men
I Ubytovacie a stravovacie služby	170,3	1,0	174,2	1,2	168,1	0,9	138,0	142,4
55 Ubytovanie	177,0	1,0	180,4	1,2	175,1	0,8	144,3	148,3
56 Činnosti reštaurácií a pohostinstiev	165,8	1,1	170,0	1,2	163,5	1,0	133,8	138,4
J Informácie a komunikácia	182,6	1,4	184,7	1,8	178,8	0,8	145,9	148,2
58 Nakladateľské činnosti	174,8	0,2	168,6	0,2	178,6	0,2	140,0	135,1
59 Výroba filmov	182,6	2,0	184,5	2,1	180,7	1,9	146,3	153,0
60 Činnosti pre rozhlasové a televízne vysielanie	169,2	1,5	159,6	2,1	183,2	0,5	136,2	129,6
61 Telekomunikácie	188,1	2,0	188,9	2,5	186,5	0,9	147,8	149,4
62 Počítačové programovanie	183,3	1,4	186,2	1,7	176,8	0,7	146,8	149,7
63 Informačné služby	180,3	1,4	183,5	1,4	176,1	1,4	145,0	148,1
K Finančné a poisťovacie činnosti	175,1	0,5	175,5	0,9	174,9	0,4	137,6	139,9
64 Finančné služby	179,2	0,6	180,4	1,0	178,5	0,3	141,0	144,1
65 Poistenie, zaistenie	157,9	0,5	153,5	0,5	159,9	0,5	122,7	121,5
66 Pom. čin. finanč. služieb	181,5	0,4	181,7	0,6	181,4	0,4	143,7	144,5
L Činnosti v oblasti nehnuteľností	175,2	1,5	179,0	2,3	171,1	0,6	140,7	144,5
68 Činnosti v oblasti nehnuteľností	175,2	1,5	179,0	2,3	171,1	0,6	140,7	144,5
M Odborné, vedecké a technické činnosti	178,2	0,8	179,6	1,2	177,1	0,5	142,6	145,1
69 Právne a účtovnícke činnosti	178,5	0,5	178,7	0,8	178,4	0,4	142,7	146,1
70 Vedenie firiem; poradenstvo v oblasti riadenia	181,1	1,1	183,8	1,3	178,8	0,9	146,9	149,8
71 Architekt. a inžinier. činnosti, tech. testovanie	178,6	1,2	180,1	1,5	175,7	0,6	143,4	145,9
72 Vedecký výskum a vývoj	172,9	0,9	170,4	1,4	175,6	0,3	128,9	130,1
73 Reklama a prieskum trhu	180,9	0,0	185,9	0,1	176,9	0,0	146,8	151,2
74 Ost. odborné, vedecké čin.	165,6	0,8	165,9	1,5	165,3	0,2	135,1	134,0
N Administratívne a podporné služby	175,1	2,9	176,1	3,4	173,7	2,3	142,4	143,7
77 Prenájom a lízing	188,4	2,3	189,7	2,1	186,5	2,6	152,4	153,3
78 Sprostredkovanie práce	171,2	3,8	173,3	3,8	168,9	3,7	140,5	143,3
79 Čin. cestovných agentúr	178,3	0,3	178,2	0,1	178,4	0,4	145,4	145,2
80 Bezpečnostné a pátracie služby	170,9	4,9	172,5	5,1	164,4	3,9	140,7	142,2
81 Čin. súv. s údržbou zar.	171,4	2,4	175,5	3,0	166,8	1,7	136,3	138,7
82 Administratívne činnosti	179,9	1,7	179,9	1,9	180,0	1,6	145,8	146,6
O Verej. správa; sociál. zabezp.	176,6	0,8	180,2	1,2	174,3	0,5	136,6	140,0
84 Verej. správa; sociál. zab.	176,6	0,8	180,2	1,2	174,3	0,5	136,6	140,0
P Vzdelávanie	177,0	1,4	172,6	1,9	178,2	1,3	126,2	124,7
85 Vzdelávanie	177,0	1,4	172,6	1,9	178,2	1,3	126,2	124,7
Q Zdravotníctvo a sociálna pomoc	178,5	5,2	179,0	9,1	178,4	4,2	140,0	142,7
86 Zdravotníctvo	178,5	5,9	179,2	10,1	178,3	4,8	140,4	143,4
87 Starostlivosť v pobytových zariadeniach	181,5	2,1	182,0	2,3	181,5	2,1	139,8	140,3
88 Sociálna práca bez ubytovania	162,6	0,7	149,3	1,0	164,4	0,6	128,9	121,7
R Umenie, zábava a rekreácia	173,8	2,1	172,3	2,5	175,1	1,8	138,2	138,2
90 Tvorivé, umelecké a zábavné činnosti	174,9	0,8	175,2	1,0	174,6	0,6	137,4	138,1
91 Čin. knižníc, archívov	171,2	1,1	171,0	2,0	171,3	0,7	131,8	133,4
92 Činnosti herní a stávkových kancelárií	165,4	3,3	150,5	1,7	174,4	4,2	136,2	122,8
93 Športové, zábavné a rekreačné činnosti	182,6	3,7	181,5	4,3	184,4	2,7	148,0	148,6
S Ostatné činnosti	173,2	1,8	176,4	2,1	170,9	1,5	140,9	145,7
94 Činnosti členských organizácií	170,1	1,6	172,3	1,9	168,5	1,4	139,2	143,3
95 Opr. počítačov, os. potrieb	192,3	2,3	194,1	2,6	188,2	1,6	154,4	157,0
96 Ostatné osobné služby	177,1	2,2	180,1	3,0	175,9	1,8	141,7	146,6



dokončenie T33 / End of table T33

Hours

z toho							Economic activity SK NACE Rev. 2 (sections and divisions)
of which							
odprac. hodiny	neodpracované hodiny z dôvodu:						
	Hours not worked relate to						
Hours worked	dovolenky			PN			
	Holiday leave			Sick leave			
ženy	spolu	muži	ženy	spolu	muži	ženy	
Women	Total	Men	Women	Total	Men	Women	
135,4	13,8	13,8	13,8	5,9	3,9	7,1	I Accommodation and food service activities
142,0	14,6	14,6	14,6	5,4	3,7	6,4	55 Accommodation
131,1	13,2	13,2	13,3	6,3	4,0	7,6	56 Food and beverage service activities
141,7	15,8	15,6	16,0	2,8	2,6	3,2	J Information and communication
143,1	15,4	14,2	16,1	2,5	1,3	3,2	58 Publishing activities
139,6	16,3	13,7	18,9	0,9	0,9	0,8	59 Motion picture product.
145,8	14,3	13,3	15,8	1,8	1,7	2,0	60 Programming and broadcasting activities
144,5	16,7	16,5	17,0	5,3	5,5	4,9	61 Telecommunications
140,5	15,7	15,7	15,8	2,4	2,1	3,0	62 Comp. program., consultancy
141,0	15,2	15,4	15,0	2,5	2,2	2,9	63 Information service activities
136,4	15,4	15,1	15,5	4,5	2,5	5,5	K Financial and insurance activities
139,4	15,6	15,4	15,8	4,8	2,4	6,1	64 Financial service act.
123,3	13,7	13,0	14,1	4,0	1,9	5,0	65 Insurance, pension fund.
143,3	16,9	16,9	17,0	3,4	3,9	3,1	66 Act. aux. to fin. services
136,7	15,0	15,0	15,1	5,0	4,8	5,1	L Real estate activities
136,7	15,0	15,0	15,1	5,0	4,8	5,1	68 Real estate activities
140,4	15,1	14,7	15,4	3,8	4,0	3,6	M Professional, scientific and technical activities
141,5	14,8	13,6	15,3	2,7	2,6	2,8	69 Legal and accounting activities
144,4	14,7	14,7	14,6	4,1	4,1	4,1	70 Act.of head offices
138,7	14,7	14,3	15,5	3,7	3,2	4,7	71 Architectur., engineer. act.
127,6	20,5	18,9	22,1	2,8	2,0	3,7	72 Scientific research and development
143,1	13,7	14,2	13,2	8,6	13,9	4,1	73 Advertising and market research
136,1	12,4	13,1	11,9	2,5	2,6	2,4	74 Oth. profes., scient.activ.
140,5	13,7	13,8	13,6	5,6	5,5	5,9	N Administrative and support service activities
151,2	15,7	15,9	15,4	4,1	3,1	5,5	77 Rental and leasing activities
137,3	11,7	11,1	12,4	6,8	6,4	7,3	78 Employment activities
145,7	15,2	15,3	15,1	1,2	0,5	1,8	79 Travel agency activities
134,4	13,7	13,9	13,1	5,8	5,4	7,5	80 Security and investigation activities
133,7	14,4	15,1	13,7	8,3	9,0	7,5	81 Services to buildings and landscape activities
145,1	13,7	13,7	13,7	4,5	4,4	4,6	82 Offic. admin, bus.sup. act.
134,4	18,5	18,7	18,3	6,1	5,7	6,4	O Publ. adm.,compul.soc.sec.
134,4	18,5	18,7	18,3	6,1	5,7	6,4	84 Publ.adm., compul.soc.sec.
126,6	22,9	22,2	23,1	4,8	3,3	5,2	P Education
126,6	22,9	22,2	23,1	4,8	3,3	5,2	85 Education
139,3	16,8	15,8	17,0	6,3	4,6	6,8	Q Human health and social work activities
139,6	16,4	15,4	16,7	6,0	4,3	6,5	86 Human health activities
139,7	19,2	19,3	19,1	7,7	6,1	8,0	87 Residential care activities
129,9	14,5	11,6	14,9	7,7	9,0	7,6	88 Social work activities without accommodation
138,1	15,7	15,1	16,2	4,4	3,5	5,0	R Arts, entertainment and recreation
136,8	16,8	16,9	16,8	4,0	4,2	3,8	90 Creative, arts and entertainment activities
131,1	17,3	17,1	17,4	5,7	4,7	6,2	91 Libraries, oth.cult.act.
144,3	13,3	12,7	13,6	3,4	1,6	4,6	92 Gambling and betting activities
146,9	14,6	13,8	15,9	3,9	3,1	5,0	93 Sports act., amusement
137,5	14,3	13,7	14,7	3,5	1,6	4,8	S Other service activities
136,2	13,9	13,3	14,4	3,0	1,2	4,3	94 Activities of membership organisations
148,2	15,8	15,8	15,8	1,7	1,5	2,2	95 Repai.of comp.,pers. goods
139,8	15,0	14,1	15,3	6,5	4,7	7,2	96 Other personal service activities

**T34 Odpracovaný čas, priemerná hrubá mesačná mzda podľa pracovného času, pohlavia a hlavných tried zamestnaní**  
**Hours worked, average gross monthly earnings by types of working time, gender and occupations**

hodiny/mesiac, EUR

Zamestnanie (SK ISCO-08 2020)	plný pracovný čas					
	Full - time					
	spolu		muži		ženy	
	Total		Men		Women	
	odprac. čas	priem.hrubá mes. mzda	odprac. čas	priem.hrubá mes. mzda	odprac. čas	priem.hrubá mes. mzda
	Hours worked	Aver.gross mon.earnings	Hours worked	Aver.gross mon.earnings	Hours worked	Aver.gross mon.earnings
SR	145,0	1 691	147,3	1 840	142,7	1 531
1 Zákonodarcovia, riadiaci pracovníci	147,7	3 104	149,4	3 387	145,1	2 642
2 Špecialisti	141,4	2 149	146,2	2 490	138,5	1 937
3 Technici a odborní pracovníci	144,8	1 800	147,0	1 986	142,9	1 634
4 Administratívni pracovníci	145,9	1 346	149,0	1 418	144,5	1 313
5 Pracovníci v službách a obchode	148,5	1 235	150,0	1 380	147,5	1 141
6 Kvalifik. pracov. v poľnoh., lesníctve a rybárstve	154,0	1 233	154,3	1 259	153,4	1 174
7 Kvalifikovaní pracovníci a remeselníci	143,7	1 487	144,0	1 552	141,8	1 174
8 Operátori a montéri strojov a zariadení	145,4	1 405	147,4	1 469	139,6	1 223
9 Pomocní a nekvalifikovaní pracovníci	144,3	1 011	146,9	1 114	142,4	930
0 Príslušníci ozbrojených síl	138,2	2 306	138,3	2 323	137,8	2 194

dokončenie T34 / End of table T34

Hours/month, EUR

kratší pracovný čas						Occupation (ISCO-08)
Part - time						
spolu		muži		ženy		
Total		Men		Women		
odprac. čas	priem.hrubá mes. mzda	odprac. čas	priem.hrubá mes. mzda	odprac. čas	priem.hrubá mes. mzda	
Hours worked	Aver.gross mon.earnings	Hours worked	Aver.gross mon.earnings	Hours worked	Aver.gross mon.earnings	
91,6	916	86,8	951	94,1	898	Total
92,5	2 042	91,9	2 387	93,2	1 680	1 Managers
86,0	1 269	79,8	1 313	89,0	1 248	2 Professionals
98,0	1 069	91,5	1 062	100,4	1 071	3 Technicians and associate professionals
98,6	838	94,9	857	99,6	833	4 Clerical support workers
105,2	768	99,5	728	107,5	784	5 Service and sales workers
112,0	870	115,0	891	96,4	761	6 Skilled agricultural, forestry and fishery workers
111,5	937	111,6	972	111,3	862	7 Craft and related trades workers
106,7	971	104,4	957	110,4	995	8 Plant and machine operators, and assemblers
92,4	559	90,8	548	93,1	564	9 Elementary occupations
111,5	2 012	-	-	111,5	2 012	0 Armed forces occupations

**T35 Odpracovaný čas, priemerná hrubá mesačná mzda podľa pracovného času, pohlavia a stupňov vzdelania**  
**Hours worked, average gross monthly earnings by types of working time, gender and education**

hodiny/mesiac, EUR

Vzdelanie	plný pracovný čas					
	Full - time					
	spolu		muži		ženy	
	Total		Men		Women	
	odprac. čas	priem.hrubá mes. mzda	odprac. čas	priem.hrubá mes. mzda	odprac. čas	priem.hrubá mes. mzda
	Hours worked	Aver.gross mon.earnings	Hours worked	Aver.gross mon.earnings	Hours worked	Aver.gross mon.earnings
SR	145,0	1 691	147,3	1 840	142,7	1 531
1 Základné	145,5	1 217	147,5	1 333	143,2	1 084
2 Stred.odbor.(učňov.) bez maturity	145,3	1 316	146,7	1 438	143,0	1 118
3 Úplné stred.odb.(učň.) s maturit. <sup>1)</sup>	145,2	1 505	146,3	1 680	143,6	1 231
4 Úplné stredné všeobecné	146,5	1 519	149,2	1 687	144,4	1 385
5 Úplné stredné odborné	144,2	1 595	146,2	1 785	142,6	1 443
6 Vyššie odborné	144,2	1 816	149,1	1 956	142,1	1 755
7 Vysokoškolské - 1. stupeň	143,5	1 820	147,8	2 100	141,0	1 655
8 Vysokoškolské - 2. stupeň	142,9	2 304	146,8	2 672	140,0	2 019
9 Vysokoškolské - 3. stupeň	137,8	2 484	139,1	2 676	136,3	2 262

<sup>1)</sup> s výučným listom alebo maturitou z nadstavbového štúdia

dokončenie T35 / End of table T35

Hours/month, EUR

kratší pracovný čas						Education
Part - time						
spolu		muži		ženy		
Total		Men		Women		
odprac. čas	priem.hrubá mes. mzda	odprac. čas	priem.hrubá mes. mzda	odprac. čas	priem.hrubá mes. mzda	
Hours worked	Aver.gross mon.earnings	Hours worked	Aver.gross mon.earnings	Hours worked	Aver.gross mon.earnings	
91,6	916	86,8	951	94,1	898	Total
93,1	683	88,1	650	95,8	700	1 Basic
101,0	723	99,2	726	101,9	722	2 Secondary vocational without maturita
104,5	864	97,8	882	107,3	857	3 Secondary vocational with maturita <sup>1)</sup>
96,6	832	93,7	918	97,7	802	4 Secondary general with maturita
99,7	930	97,0	988	100,4	914	5 Secondary specialised with maturita
95,9	1 014	87,7	842	99,4	1 088	6 Higher professional
89,2	1 097	80,3	1 386	92,8	978	7 University - Bachelor degree
85,1	1 225	79,6	1 265	88,3	1 202	8 University - Master degree
71,1	1 292	71,5	1 358	70,5	1 197	9 University - PhD. degree

<sup>1)</sup> with certificate of apprenticeship or follow - up study

**T36 Odpracovaný čas, priemerná hrubá mesačná mzda podľa pracovného času, pohlavia a vekových skupín**  
**Hours worked, average gross monthly earnings by types of working time, gender and age**

hodiny/mesiac, EUR

Veková skupina	plný pracovný čas					
	Full - time					
	spolu		muži		ženy	
	Total		Men		Women	
	odprac. čas	priem.hrubá mes. mzda	odprac. čas	priem.hrubá mes. mzda	odprac. čas	priem.hrubá mes. mzda
	Hours worked	Aver.gross mon.earnings	Hours worked	Aver.gross mon.earnings	Hours worked	Aver.gross mon.earnings
SR	145,0	1 691	147,3	1 840	142,7	1 531
do 19 rokov	147,9	1 096	147,5	1 127	148,6	1 033
20 - 24 rokov	148,6	1 252	149,3	1 301	147,6	1 181
25 - 29 rokov	147,8	1 533	149,3	1 597	146,0	1 458
30 - 34 rokov	145,9	1 709	147,8	1 819	143,2	1 553
35 - 39 rokov	144,4	1 791	146,8	1 963	141,3	1 576
40 - 44 rokov	144,8	1 833	147,3	2 049	142,2	1 604
45 - 49 rokov	144,9	1 785	146,9	2 000	143,0	1 583
50 - 54 rokov	144,6	1 692	147,1	1 865	142,2	1 528
55 - 59 rokov	144,5	1 572	146,9	1 713	142,3	1 446
60 a viac rokov	144,1	1 612	146,6	1 683	141,5	1 535

dokončenie T36 / End of table T36

Hours/month, EUR

kratší pracovný čas						Age of employee
Part - time						
spolu		muži		ženy		
Total		Men		Women		
odprac. čas	priem.hrubá mes. mzda	odprac. čas	priem.hrubá mes. mzda	odprac. čas	priem.hrubá mes. mzda	
Hours worked	Aver.gross mon.earnings	Hours worked	Aver.gross mon.earnings	Hours worked	Aver.gross mon.earnings	
91,6	916	86,8	951	94,1	898	Total
88,6	635	85,2	647	91,4	626	up to 19 years
91,4	707	86,9	660	94,2	735	20 - 24 years
90,5	799	94,0	828	88,3	782	25 - 29 years
90,0	936	85,9	943	92,3	932	30 - 34 years
92,4	973	86,5	969	94,7	975	35 - 39 years
91,9	1 000	82,8	1 066	95,5	974	40 - 44 years
96,1	972	87,6	984	100,5	966	45 - 49 years
92,0	921	87,3	981	94,4	890	50 - 54 years
95,3	868	92,1	920	96,9	842	55 - 59 years
86,1	875	83,7	961	87,6	818	60 years and over

**T37 Odpracovaný čas, priemerná hrubá mesačná mzda podľa pracovného času, pohlavia a krajov**
**Hours worked, average gross monthly earnings by types of working time, gender and regions**

hodiny/mesiac, EUR

Kraj	plný pracovný čas					
	Full - time					
	spolu		muži		ženy	
	Total		Men		Women	
	odprac. čas	priem.hrubá mes. mzda	odprac. čas	priem.hrubá mes. mzda	odprac. čas	priem.hrubá mes. mzda
	Hours worked	Aver.gross mon.earnings	Hours worked	Aver.gross mon.earnings	Hours worked	Aver.gross mon.earnings
SR	145,0	1 691	147,3	1 840	142,7	1 531
1 Bratislavský	147,6	2 171	149,2	2 393	145,8	1 927
2 Trnavský	144,9	1 558	147,3	1 685	142,4	1 425
3 Trenčiansky	144,4	1 554	146,6	1 714	141,9	1 375
4 Nitriansky	145,5	1 528	148,0	1 660	143,0	1 390
5 Žilinský	144,1	1 591	146,6	1 758	141,3	1 412
6 Banskobystrický	144,1	1 491	146,3	1 582	141,9	1 400
7 Prešovský	143,5	1 390	146,6	1 446	140,4	1 334
8 Košický	143,2	1 587	145,4	1 690	140,7	1 469

[DATAcube. np3103rr](#)

dokončenie T37 / End of table T37

Hours/month, EUR

kratší pracovný čas						Region
Part - time						
spolu		muži		ženy		
Total		Men		Women		
odprac. čas	priem.hrubá mes. mzda	odprac. čas	priem.hrubá mes. mzda	odprac. čas	priem.hrubá mes. mzda	
Hours worked	Aver.gross mon.earnings	Hours worked	Aver.gross mon.earnings	Hours worked	Aver.gross mon.earnings	
91,6	916	86,8	951	94,1	898	Total
89,5	1 059	83,3	1 075	92,9	1 050	1 Bratislava
98,0	920	92,6	970	100,2	900	2 Trnava
96,0	811	96,0	832	96,0	801	3 Trenčín
94,2	830	91,9	857	95,5	815	4 Nitra
88,7	922	81,2	1 042	92,6	861	5 Žilina
88,7	784	87,2	885	89,3	741	6 Banská Bystrica
92,5	798	85,4	786	96,2	804	7 Prešov
91,6	918	87,3	910	94,3	923	8 Košice

[DATAcube. np3103rr](#)

**T38 Odpracovaný čas, priemerná hrubá mesačná mzda podľa pracovného času, pohlavia a druhu vlastníctva**  
**Hours worked, average gross monthly earnings by working time, gender, type of ownership**

hodiny/mesiac, EUR

Druh vlastníctva	plný pracovný čas					
	Full - time					
	spolu		muži		ženy	
	Total		Men		Women	
	odprac. čas	priem.hrubá mes. mzda	odprac. čas	priem.hrubá mes. mzda	odprac. čas	priem.hrubá mes. mzda
	Hours worked	Aver.gross mon.earnings	Hours worked	Aver.gross mon.earnings	Hours worked	Aver.gross mon.earnings
SR	145,0	1 691	147,3	1 840	142,7	1 531
<b>Verejný sektor</b>	137,9	1 753	141,2	1 950	136,0	1 639
1 Medzinárodné s prevaž. verejným sektorom	D	D	D	D	D	D
4 Štátne	140,5	1 997	142,0	2 156	139,3	1 871
5 Vlastníctvo územnej samosprávy	134,8	1 469	139,8	1 567	132,9	1 431
<b>Súkromný sektor</b>	147,9	1 667	148,8	1 813	146,6	1 466
2 Súkromné tuzemské	149,4	1 377	150,1	1 462	148,3	1 257
3 Družstevné	151,7	1 402	156,6	1 543	147,2	1 272
6 Vlastníctvo združení, politických strán a cirkví	148,7	1 370	153,3	1 330	146,4	1 389
7 Zahraničné	145,5	2 037	146,2	2 267	144,5	1 713
8 Medzinárodné s prevaž.súkromným sektorom	146,7	1 977	147,9	2 141	145,0	1 734

dokončenie T38 / End of table T38

Hours/month, EUR

kratší pracovný čas						Type of ownership
Part - time						
spolu		muži		ženy		
Total		Men		Women		
odprac. čas	priem.hrubá mes. mzda	odprac. čas	priem.hrubá mes. mzda	odprac. čas	priem.hrubá mes. mzda	
Hours worked	Aver.gross mon.earnings	Hours worked	Aver.gross mon.earnings	Hours worked	Aver.gross mon.earnings	
91,6	916	86,8	951	94,1	898	Total
87,2	992	79,3	1 083	90,5	953	<b>Public sector</b>
D	D	D	D	D	D	1 Intern.with preponder.of public sector
85,0	1 231	76,0	1 343	90,1	1 167	4 State
88,4	852	82,0	874	90,7	845	5 Municipal
93,2	889	89,0	913	95,5	876	<b>Private sector</b>
89,9	780	87,5	792	91,4	772	2 Private
107,3	901	108,1	1 096	107,0	839	3 Co-operative
87,2	853	84,9	806	88,4	878	6 Ownership of associations
101,7	1 151	91,4	1 266	105,8	1 106	7 Foreign
99,7	1 208	96,6	1 537	100,8	1 082	8 Intern.with preponder.of private sector

**T39 Odpracovaný čas, priemerná hrubá mesačná mzda podľa pracovného času, pohlavia a vybranej právnej formy**  
**Hours worked, average gross monthly earnings by working time, gender, legal type of organization**

hodiny/mesiac, EUR

Právna forma	plný pracovný čas					
	Full - time					
	spolu		muži		ženy	
	Total		Men		Women	
	odprac. čas	priem.hrubá mes. mzda	odprac. čas	priem.hrubá mes. mzda	odprac. čas	priem.hrubá mes. mzda
	Hours worked	Aver.gross mon.earnings	Hours worked	Aver.gross mon.earnings	Hours worked	Aver.gross mon.earnings
SR	145,0	1 691	147,3	1 840	142,7	1 531
111 Verejná obchodná spoločnosť	146,1	1 532	148,1	1 785	145,2	1 426
112 Spoločnosť s ručením obmedzeným	148,1	1 656	148,9	1 789	147,0	1 460
113 Komanditná spoločnosť	148,8	1 624	148,8	1 708	148,7	1 546
119 Nezisková organizácia	133,7	1 517	134,9	1 661	133,5	1 483
121 Akciová spoločnosť	144,4	1 924	145,5	2 082	142,6	1 681
205 Družstvo	152,0	1 359	157,1	1 469	147,4	1 259
301 Štátny podnik	137,3	1 770	137,9	1 788	135,2	1 714
321 Rozpočtová organizácia	136,7	1 753	141,6	2 067	134,7	1 622
331 Príspevková organizácia	141,6	1 829	144,5	1 887	140,2	1 801
382 Verejnoprávna inštitúcia	136,4	1 829	138,2	2 034	135,3	1 707
421 Zahr.osoba so sídlom mimo územia SR	149,3	2 884	151,6	3 241	147,0	2 535
701 Združenie (zväz, spolok, spoloč.,klub)	153,5	1 450	155,1	1 496	152,8	1 429
721 Cirkevná organizácia	153,0	1 024	155,5	920	149,9	1 151
751 Záujmové združenie práv.osôb	145,9	1 526	147,3	1 458	143,3	1 654
801 Obec (obec.úrad), mesto (mest.úrad)	134,9	1 420	139,1	1 605	133,1	1 343
803 Samosprávny kraj (úrad samosp.kraja)	136,5	1 977	138,1	2 215	135,8	1 867

dokončenie T39 / End of table T39

Hours/month, EUR

kratší pracovný čas						Legal type of organization
Part - time						
spolu		muži		ženy		
Total		Men		Women		
odprac. čas	priem.hrubá mes. mzda	odprac. čas	priem.hrubá mes. mzda	odprac. čas	priem.hrubá mes. mzda	
Hours worked	Aver.gross mon.earnings	Hours worked	Aver.gross mon.earnings	Hours worked	Aver.gross mon.earnings	
91,6	916	86,8	951	94,1	898	Total
D	D	D	D	D	D	111 Public commercial company
93,5	871	88,4	838	96,6	892	112 Limited liability company
108,6	1 465	82,9	812	113,9	1 600	113 Société commandite
86,7	923	82,5	892	88,1	933	119 Not profitable organization
96,9	1 155	89,9	1 320	101,3	1 054	121 Joint stock company
108,5	889	108,3	1 062	108,5	839	205 Cooperative
78,1	781	77,7	791	78,4	774	301 State enterprise
90,0	907	81,7	861	92,4	921	321 Budgetary organization
85,0	1 336	84,6	1 533	85,2	1 227	331 Organization based on contributions
71,0	898	67,0	910	75,7	885	382 Public legal institution
93,9	1 739	84,6	2 262	96,7	1 584	421 Foreign person
83,8	894	73,0	864	86,5	902	701 Association (league, union, society, club, etc.)
93,7	666	95,3	628	92,0	707	721 Ecclesiastical organization
101,6	1 275	103,4	1 617	100,6	1 074	751 Interest association of legal entities
84,5	742	78,5	824	86,7	712	801 Community (municipal office)
88,6	1 364	87,4	1 381	89,7	1 349	803 Autonomous region



**T40 Odpracovaný čas, priemerná hrubá mesačná mzda podľa pracovného času, pohlavia a ekonomických činností**  
**Hours worked, average gross monthly earnings by working time, gender and economic activities**

hodiny/mesiac, EUR

Ekonomická činnosť SK NACE Rev.2 (sekcie a divízie)	plný pracovný čas					
	Full - time					
	spolu		muži		ženy	
	Total		Men		Women	
	odprac. čas	priem.hrubá mes. mzda	odprac. čas	priem.hrubá mes. mzda	odprac. čas	priem.hrubá mes. mzda
	Hours worked	Aver.gross mon.earnings	Hours worked	Aver.gross mon.earnings	Hours worked	Aver.gross mon.earnings
SR	145,0	1 691	147,3	1 840	142,7	1 531
A Poľnohospodárstvo, lesníctvo a rybolov	154,4	1 416	155,9	1 455	150,5	1 310
01 Pest. plodín, chov zvierat	157,1	1 375	159,4	1 413	151,5	1 285
02 Lesníctvo a ťažba dreva	140,3	1 632	140,5	1 638	138,8	1 593
B Ťažba a dobývanie	142,1	1 634	142,5	1 660	140,2	1 486
08 Iná ťažba a dobývanie	139,9	1 530	139,9	1 543	139,5	1 463
C Priemyselná výroba	143,4	1 680	144,3	1 842	141,6	1 379
10 Výroba potravín	148,1	1 387	150,4	1 524	145,9	1 251
11 Výroba nápojov	143,1	1 609	143,9	1 724	141,6	1 411
13 Výroba textilu	144,4	1 472	146,4	1 777	143,1	1 263
14 Výroba odevov	142,0	951	145,2	1 243	141,5	906
15 Výroba kože a kožených výrobkov	142,7	1 204	143,6	1 463	142,3	1 074
16 Spracovanie dreva	144,7	1 245	145,4	1 255	142,6	1 213
17 Výroba papiera a papierových výrobkov	140,9	1 777	142,1	1 912	138,4	1 481
18 Tlač a reprodukcia záznamových médií	149,4	1 182	150,7	1 212	147,3	1 132
20 Výroba chemikálií a chemických produktov	141,2	1 824	142,2	1 895	139,1	1 670
21 Výr.základných farmaceut. výr.	139,9	1 708	143,3	1 929	137,7	1 563
22 Výroba výrobkov z gumy a plastu	142,9	1 624	143,9	1 787	141,0	1 323
23 Výroba ostat. nekov.výrobkov	143,0	1 748	143,6	1 817	141,2	1 546
24 Výroba a spracovanie kovov	135,1	1 997	135,3	2 064	134,5	1 723
25 Výroba kov.konštrukcií okrem strojov a zariad.	144,1	1 510	144,9	1 570	141,8	1 335
26 Výroba počítačových,elektron.,optických výr.	145,2	1 720	148,4	2 067	141,9	1 353
27 Výroba elektrických zariadení	143,2	1 627	145,4	1 830	140,6	1 369
28 Výroba strojov a zariadení i. n.	142,5	1 806	143,5	1 895	139,2	1 531
29 Výroba motor. vozidiel, návesov a prívesov	142,6	1 976	143,3	2 187	141,2	1 553
30 Stavba lodí a člnov	148,9	1 726	149,5	1 774	147,0	1 557
31 Výroba nábytku	142,9	1 187	144,2	1 208	140,1	1 142
32 Iná výroba	144,0	1 366	143,7	1 643	144,1	1 220
33 Oprava a inštalácia strojov a prístrojov	148,8	2 043	149,4	2 146	146,2	1 634
D Dodávka elektriny, plynu, pary a stud. vzduchu	140,8	2 424	141,8	2 516	137,8	2 145
35 Dodávka elektriny, plynu, pary,stud. vzduchu	140,8	2 424	141,8	2 516	137,8	2 145
E Dodávka vody; odvod odp. vôd, odstraň. odpad.	141,7	1 482	142,7	1 481	138,3	1 484
36 Zber, úprava a dodávka vody	134,6	1 498	135,7	1 475	130,8	1 579
38 Zber, sprac., likv. odpadov	146,8	1 457	147,7	1 472	143,6	1 404
F Stavebníctvo	148,8	1 409	148,7	1 443	149,1	1 254
41 Výstavba budov	149,5	1 216	149,3	1 229	150,6	1 163
42 Inžinierske stavby	149,6	1 779	149,8	1 809	148,5	1 608
43 Špecializované stavebné práce	147,7	1 359	147,6	1 401	148,2	1 183
G Veľkoobchod a maloob.; oprava motor. vozidiel	150,4	1 560	151,4	1 789	149,6	1 369
45 Veľkoobchod a maloobchod	149,7	1 675	150,2	1 723	147,9	1 481
46 Veľkoobchod okrem mot. vozidiel a motocyklov.	150,6	1 817	151,6	1 991	149,5	1 592
47 Maloobchod okrem mot. vozidiel a motocyklov	150,4	1 328	151,9	1 513	149,8	1 251
H Doprava a skladovanie	147,0	1 533	149,1	1 563	141,3	1 452
49 Pozemná doprava a doprava potrubím	151,0	1 425	152,2	1 426	145,3	1 421
52 Skladové a pomocné činnosti v doprave	142,5	1 796	143,0	1 830	141,2	1 714
53 Poštové služby a služby kuriérov	138,8	1 228	146,2	1 483	136,0	1 130

1. pokračovanie T40 / 1<sup>st</sup> continuation of table T40

Hours/month, EUR

kratší pracovný čas						Economic activity SK NACE Rev. 2 (sections and divisions)
Part - time						
spolu		muži		ženy		
Total		Men		Women		
odprac. čas	priem.hrubá mes. mzda	odprac. čas	priem.hrubá mes. mzda	odprac. čas	priem.hrubá mes. mzda	
Hours worked	Aver.gross mon.earnings	Hours worked	Aver.gross mon.earnings	Hours worked	Aver.gross mon.earnings	
91,6	916	86,8	951	94,1	898	Total
94,6	755	97,6	861	92,4	676	A Agriculture, forestry and fishing
97,3	794	98,8	866	95,6	714	01 Crop and animal prod.
85,7	625	76,1	778	86,8	607	02 Forestry and logging
82,4	976	79,4	1 139	85,6	800	B Mining and quarrying
84,3	1 023	79,2	1 108	90,8	915	08 Other mining and quarrying
98,5	943	97,6	1 071	99,2	847	C Manufacturing
93,8	858	78,1	1 231	102,7	647	10 Manufacture of food products
57,5	535	102,4	1 128	39,0	290	11 Manufacture of beverages
105,7	1 291	100,1	1 974	109,6	813	13 Manufacture of textiles
91,9	752	82,5	987	93,3	717	14 Manufacture of wearing apparel
99,3	672	79,7	482	105,4	731	15 Manufacture of leather and related products
87,8	543	92,9	548	80,0	534	16 Manufacture of wood
100,4	954	108,0	1 099	95,0	851	17 Manufacture of paper and paper products
110,1	968	92,0	926	129,3	1 011	18 Printing and reproduction of recorded media
92,1	1 565	95,8	1 765	89,6	1 431	20 Manufacture of chemicals and chemical products
89,2	1 171	D	D	92,1	1 207	21 Manuf. of basic pharm. prod.
105,0	888	97,5	810	113,6	976	22 Manufacture of rubber and plastic products
115,0	1 403	126,5	1 608	100,5	1 148	23 Manuf.of other non-metallic products
94,9	1 184	93,2	1 245	96,5	1 128	24 Manufacture of basic metals
93,4	973	94,3	1 049	92,2	869	25 Manufacture of fabric.metal prod.
114,2	1 123	119,0	1 495	112,1	957	26 Manuf.of computer prod.
114,1	1 146	120,0	1 328	110,9	1 044	27 Manufacture of electrical equipment
100,4	1 116	110,8	1 278	88,5	932	28 Manufacture of machineryand equipment n.e.c.
103,4	1 376	105,3	1 511	102,3	1 297	29 Manuf. of mot. vehicles
101,0	1 270	94,7	1 487	109,8	969	30 Manufacture of other transport equipment
98,4	734	96,2	693	100,3	771	31 Manufacture of furniture
113,6	1 100	77,1	914	116,2	1 113	32 Other manufacturing
99,3	976	83,9	821	116,4	1 148	33 Repair, instal. of machin.
102,1	1 329	111,9	1 485	90,9	1 151	D Electricity, gas, steam and air conditioning supply
102,1	1 329	111,9	1 485	90,9	1 151	35 Electricity, gas, steam and air conditioning supply
89,3	759	91,0	758	87,3	760	E Water supply; sewerage
60,0	551	44,2	464	78,6	655	36 Water collection, treatment and supply
97,7	813	103,3	836	90,2	782	38 Waste coll., disposal act.
83,0	608	76,7	540	93,7	724	F Construction
85,5	555	85,2	515	86,4	689	41 Construction of buildings
102,8	994	84,1	1 088	117,5	920	42 Civil engineering
76,1	586	61,0	482	91,7	694	43 Specialised construction activities
100,8	859	94,4	877	102,7	854	G Wholesale and retail tr. rep. of motor vehic. and mot.
102,4	944	112,2	1 154	91,6	713	45 Wholesale, retail trade
87,8	856	87,0	814	88,1	872	46 Wholesale trade, except of motor vehic. and mot.
104,6	855	94,3	853	107,0	855	47 Ret. trade, ex. of mot. veh.
105,1	963	94,4	976	113,7	953	H Transportation and storage
94,6	781	89,3	720	109,1	948	49 Land transport and transport via pipelines
104,3	1 364	103,6	1 677	104,9	1 102	52 Warehousing and support activ. for transportation
117,3	880	106,6	826	118,8	887	53 Postal and courier activities

2. pokračovanie T40 / 2<sup>nd</sup> continuation of table T40  
hodiny/mesiac, EUR

Ekonomická činnosť SK NACE Rev.2 (sektory a divízie)	plný pracovný čas					
	Full - time					
	spolu		muži		ženy	
	Total		Men		Women	
	odprac. čas	priem.hrubá mes. mzda	odprac. čas	priem.hrubá mes. mzda	odprac. čas	priem.hrubá mes. mzda
	Hours worked	Aver.gross mon.earnings	Hours worked	Aver.gross mon.earnings	Hours worked	Aver.gross mon.earnings
I Ubytovacie a stravovacie služby	150,6	1 043	152,6	1 142	149,2	981
55 Ubytovanie	151,4	1 168	153,0	1 314	150,4	1 075
56 Činnosti reštaurácií a pohostinstiev	149,9	949	152,4	1 011	148,4	911
J Informácie a komunikácia	150,3	2 721	151,4	3 015	148,2	2 146
58 Nakladateľské činnosti	148,3	1 887	149,4	2 110	147,7	1 760
59 Výroba filmov	153,4	1 774	156,4	1 893	149,9	1 637
60 Činnosti pre rozhlasové a televízne vysielanie	149,8	2 084	151,0	1 956	148,2	2 239
61 Telekomunikácie	148,9	2 570	150,5	2 776	145,3	2 133
62 Počítačové programovanie	151,1	2 954	151,8	3 208	149,1	2 323
63 Informačné služby	149,6	2 551	150,2	3 018	148,7	1 895
K Finančné a poisťovacie činnosti	143,0	2 598	145,5	3 327	141,6	2 213
64 Finančné služby	142,6	2 640	145,3	3 382	141,1	2 232
65 Poistenie, zaistenie	142,2	2 285	145,1	2 916	140,9	2 009
66 Pom.čin.finanč.služieb a poistenia	147,0	2 772	147,8	3 480	146,5	2 406
L Činnosti v oblasti nehnuteľností	147,6	1 677	149,5	1 770	145,4	1 565
68 Činnosti v oblasti nehnuteľností	147,6	1 677	149,5	1 770	145,4	1 565
M Odborné, vedecké a technické činnosti	148,0	2 018	149,4	2 263	146,6	1 791
69 Právne a účtovnícke činnosti	149,0	1 853	152,2	2 563	147,8	1 588
70 Vedenie firiem; poradenstvo v oblasti riadenia	150,1	2 574	151,1	2 911	149,1	2 258
71 Architekt. a inžinier. činnosti, tech. testovanie	147,3	1 797	149,0	1 893	144,2	1 610
72 Vedecký výskum a vývoj	138,0	1 866	141,1	2 019	134,8	1 708
73 Reklama a prieskum trhu	151,4	2 004	152,3	2 116	150,5	1 899
74 Ost.odborné, vedecké a technické činnosti	148,3	1 946	146,1	2 028	150,4	1 869
N Administratívne a podporné služby	149,9	1 464	150,8	1 493	148,5	1 422
77 Prenájom a lízing	153,5	2 109	154,1	2 375	152,6	1 733
78 Sprostredkovanie práce	146,0	1 184	147,3	1 199	144,3	1 165
79 Čin. cestovných agentúr	152,5	1 549	154,1	1 654	151,4	1 476
80 Bezpečnostné a pátacie služby	154,2	1 130	154,6	1 143	152,4	1 073
81 Čin. súv. s údržbou zar.	145,6	1 148	145,3	1 221	146,1	1 052
82 Administratívne činnosti	149,8	1 864	150,3	1 997	149,4	1 731
O Verej. správa; sociál. zabezp.	139,5	1 866	142,4	2 097	137,6	1 708
84 Verej.správa; sociál. zab.	139,5	1 866	142,4	2 097	137,6	1 708
P Vzdelávanie	132,1	1 539	134,9	1 714	131,5	1 497
85 Vzdelávanie	132,1	1 539	134,9	1 714	131,5	1 497
Q Zdravotníctvo a sociálna pomoc	146,6	1 855	152,7	2 305	145,1	1 746
86 Zdravotníctvo	147,6	1 973	154,1	2 439	145,9	1 850
87 Starostlivosť v pobytových zariadeniach	141,7	1 358	143,2	1 397	141,5	1 352
88 Sociálna práca bez ubytovania	144,9	1 349	148,0	1 734	144,6	1 316
R Umenie, zábava a rekreácia	145,7	1 412	148,4	1 505	143,7	1 343
90 Tvorivé, umelecké a zábavné činnosti	142,0	1 399	143,2	1 437	141,1	1 370
91 Čin. knižníc, archívov	137,5	1 376	140,3	1 456	136,2	1 339
92 Činnosti herní a stávkových kancelárií	153,4	1 596	151,8	2 068	154,2	1 353
93 Športové, zábavné a rekreačné činnosti	153,4	1 338	155,7	1 362	150,0	1 302
S Ostatné činnosti	152,9	1 335	154,6	1 327	151,4	1 342
94 Činnosti členských organizácií	152,9	1 347	154,3	1 270	151,8	1 407
95 Opr. počítačov, os. potrieb	156,2	1 534	157,6	1 528	152,2	1 552
96 Ostatné osobné služby	150,7	1 166	151,9	1 381	150,1	1 063

dokončenie T40 / End of table T40

Hours/month, EUR

kratší pracovný čas						Economic activity SK NACE Rev. 2 (sections and divisions)
Part - time						
spolu		muži		ženy		
Total		Men		Women		
odprac. čas	priem.hrubá mes. mzda	odprac. čas	priem.hrubá mes. mzda	odprac. čas	priem.hrubá mes. mzda	
Hours worked	Aver.gross mon.earnings	Hours worked	Aver.gross mon.earnings	Hours worked	Aver.gross mon.earnings	
81,1	498	74,3	493	83,6	500	I Accommodation and food service activities
92,1	575	83,8	532	94,3	587	55 Accommodation
77,1	470	71,7	482	79,3	465	56 Food and beverage service activities
81,8	1 289	76,3	1 414	85,9	1 197	J Information and communication
59,7	573	50,3	527	73,3	638	58 Publishing activities
108,4	771	121,6	892	102,5	718	59 Motion picture product.
48,2	324	43,3	215	84,9	1 152	60 Programming and broadcasting activities
93,0	1 428	89,7	1 451	100,7	1 375	61 Telecommunications
86,9	1 479	88,6	1 974	86,0	1 205	62 Comp. program., consultancy
83,1	1 722	83,9	2 239	82,9	1 539	63 Information service activities
79,3	1 441	73,3	1 870	82,1	1 241	K Financial and insurance activities
88,9	1 484	82,2	1 564	90,9	1 461	64 Financial service act.
72,4	1 445	70,3	1 960	73,6	1 153	65 Insurance, pension fund.
104,0	1 308	85,3	1 624	109,7	1 213	66 Act. aux. to fin. services
91,2	817	87,5	847	93,1	801	L Real estate activities
91,2	817	87,5	847	93,1	801	68 Real estate activities
91,4	1 038	82,3	1 008	95,5	1 051	M Professional, scientific and technical activities
102,8	1 060	93,2	732	105,1	1 141	69 Legal and accounting activities
93,3	1 274	108,6	1 407	87,7	1 225	70 Act.of head offices
82,3	823	79,8	828	84,6	819	71 Architectur., engineer. act.
73,2	926	69,5	972	78,1	868	72 Scientific research and development
98,1	927	71,4	468	100,1	961	73 Advertising and market research
77,4	1 314	66,7	1 927	84,0	938	74 Oth. profes., scient.activ.
98,5	725	99,5	724	97,2	727	N Administrative and support service activities
101,6	958	113,6	948	86,5	971	77 Rental and leasing activities
93,9	743	77,4	591	100,7	805	78 Employment activities
117,2	1 177	119,5	1 281	114,2	1 039	79 Travel agency activities
97,0	632	99,8	661	87,7	533	80 Security and investigation activities
102,2	614	102,6	680	102,0	573	81 Services to buildings and landscape activities
88,0	901	89,3	737	86,8	1 046	82 Offic. admin, bus.sup. act.
85,3	850	78,8	941	87,8	816	O Publ. adm.,compul.soc.sec.
85,3	850	78,8	941	87,8	816	84 Publ.adm., compul.soc.sec.
86,2	888	77,1	860	89,7	899	P Education
86,2	888	77,1	860	89,7	899	85 Education
88,3	1 422	83,5	1 884	90,0	1 261	Q Human health and social work activities
88,3	1 526	82,6	2 020	90,4	1 347	86 Human health activities
99,6	862	89,2	808	101,7	873	87 Residential care activities
77,2	521	93,4	529	72,1	519	88 Social work activities without accommodation
81,0	706	71,9	601	90,0	810	R Arts, entertainment and recreation
91,3	815	86,6	806	94,9	823	90 Creative, arts and entertainment activities
87,3	848	80,7	883	90,5	831	91 Libraries, oth.cult.act.
63,8	492	46,0	297	84,6	719	92 Gambling and betting activities
90,7	749	89,7	673	94,1	988	93 Sports act., amusement
90,9	834	89,2	841	91,6	831	S Other service activities
88,7	847	89,7	855	88,2	843	94 Activities of membership organisations
127,7	1 041	D	D	D	D	95 Repai.of comp.,pers. goods
96,4	716	73,5	624	99,5	728	96 Other personal service activities

**T41 Podiely zamestnancov v pásmach priemernej hrubej mesačnej mzdy podľa pracovného času a pohlavia**  
**Share of employees by bands of average gross monthly earnings by working time and gender**

%

Mzdové pásma priemernej hrubej mesačnej mzdy v EUR	Priemer za SR			plný pracovný čas	
	Average of the SR			Full - time	
	spolu	muži	ženy	spolu	muži
	Total	Men	Women	Total	Men
menej ako 250	0,64	0,65	0,63	-	-
250,01 - 300	0,13	0,10	0,17	-	-
300,01 - 350	0,36	0,32	0,40	-	-
350,01 - 400	0,60	0,53	0,68	-	-
400,01 - 450	0,47	0,33	0,62	0,01	0,00
450,01 - 500	0,38	0,27	0,49	0,01	0,01
500,01 - 550	0,39	0,26	0,51	0,01	0,01
550,01 - 600	0,46	0,26	0,65	0,05	0,03
600,01 - 650	0,79	0,60	0,97	0,36	0,36
650,01 - 700	2,41	2,28	2,55	2,11	2,09
700,01 - 750	2,93	2,59	3,27	2,74	2,50
750,01 - 800	2,57	2,08	3,06	2,40	1,97
800,01 - 850	3,63	3,19	4,07	3,58	3,20
850,01 - 900	3,10	2,42	3,79	3,05	2,39
900,01 - 950	3,47	2,77	4,18	3,49	2,77
950,01 - 1000	3,37	2,78	3,96	3,37	2,75
1000,01 - 1100	7,35	6,35	8,35	7,50	6,43
1100,01 - 1200	7,59	6,73	8,46	7,91	6,93
1200,01 - 1300	7,30	6,78	7,82	7,71	7,01
1300,01 - 1400	6,67	6,52	6,82	7,07	6,77
1400,01 - 1500	5,77	5,86	5,69	6,13	6,12
1500,01 - 1600	5,14	5,48	4,81	5,46	5,73
1600,01 - 1700	4,46	4,78	4,15	4,76	5,01
1700,01 - 1800	3,75	4,03	3,47	4,02	4,22
1800,01 - 1900	3,33	3,56	3,10	3,57	3,73
1900,01 - 2000	2,90	3,16	2,64	3,11	3,33
2000,01 - 2100	2,54	2,86	2,23	2,74	3,02
2100,01 - 2200	2,07	2,39	1,75	2,24	2,52
2200,01 - 2300	1,86	2,27	1,45	2,01	2,40
2300,01 - 2400	1,60	1,99	1,22	1,72	2,09
2400,01 - 2500	1,34	1,68	0,99	1,45	1,77
2500,01 - 2600	1,15	1,46	0,84	1,25	1,55
2600,01 - 2700	0,98	1,27	0,70	1,06	1,34
2700,01 - 2800	0,84	1,05	0,62	0,90	1,11
2800,01 - 2900	0,75	0,96	0,54	0,81	1,01
2900,01 - 3000	0,67	0,87	0,47	0,72	0,91
3000,01 - 3100	0,57	0,71	0,42	0,61	0,75
3100,01 - 3200	0,50	0,67	0,34	0,54	0,70
3200,01 - 3300	0,43	0,57	0,29	0,46	0,60
3300,01 - 3400	0,38	0,53	0,24	0,41	0,56
3400,01 - 3500	0,32	0,42	0,22	0,34	0,44
3500,01 a viac	4,00	5,63	2,38	4,29	5,89

[DATAcube\\_np2001rs](#)

dokončenie T41 / End of table T41

Per cent

	kratší pracovní čas			Bands of average gross monthly earnings in EUR
	Part - time			
ženy	spolu	muži	ženy	
Women	Total	Men	Women	
-	6,91	10,15	5,21	to 250
-	1,42	1,49	1,38	250.01 - 300
-	3,92	5,05	3,31	300.01 - 350
-	6,51	8,20	5,62	350.01 - 400
0,02	4,99	5,12	4,91	400.01 - 450
0,01	3,94	4,02	3,89	450.01 - 500
0,01	4,07	3,97	4,12	500.01 - 550
0,07	4,43	3,64	4,86	550.01 - 600
0,36	4,94	4,09	5,39	600.01 - 650
2,12	5,42	5,02	5,63	650.01 - 700
3,00	4,78	3,91	5,24	700.01 - 750
2,86	4,25	3,67	4,55	750.01 - 800
3,98	4,17	3,18	4,70	800.01 - 850
3,76	3,59	2,84	3,99	850.01 - 900
4,26	3,28	2,69	3,59	900.01 - 950
4,03	3,35	3,19	3,44	950.01 - 1000
8,65	5,82	5,19	6,15	1000.01 - 1100
8,95	4,51	3,71	4,93	1100.01 - 1200
8,44	3,34	3,32	3,34	1200.01 - 1300
7,39	2,77	2,80	2,76	1300.01 - 1400
6,14	2,23	1,97	2,37	1400.01 - 1500
5,18	1,98	1,80	2,07	1500.01 - 1600
4,51	1,54	1,50	1,56	1600.01 - 1700
3,80	1,15	1,35	1,05	1700.01 - 1800
3,41	0,91	1,05	0,84	1800.01 - 1900
2,88	0,87	0,76	0,92	1900.01 - 2000
2,44	0,64	0,55	0,68	2000.01 - 2100
1,94	0,42	0,60	0,33	2100.01 - 2200
1,59	0,40	0,38	0,41	2200.01 - 2300
1,32	0,48	0,51	0,46	2300.01 - 2400
1,10	0,24	0,34	0,18	2400.01 - 2500
0,93	0,20	0,25	0,18	2500.01 - 2600
0,77	0,21	0,32	0,15	2600.01 - 2700
0,68	0,20	0,22	0,18	2700.01 - 2800
0,59	0,19	0,20	0,18	2800.01 - 2900
0,52	0,17	0,29	0,10	2900.01 - 3000
0,46	0,17	0,16	0,18	3000.01 - 3100
0,38	0,15	0,23	0,10	3100.01 - 3200
0,32	0,11	0,18	0,08	3200.01 - 3300
0,26	0,10	0,13	0,09	3300.01 - 3400
0,24	0,09	0,14	0,07	3400.01 - 3500
2,60	1,13	1,80	0,78	3500.01 and more

[DATAcube. np2001rs](#)

**T42 Podiely zamestnancov na plný pracovný čas v pásmach priemernej hrubej mesačnej mzdy podľa zamestnaní**
**Share of full-time employees by bands of average gross monthly earnings, occupations**

%

Mzdové pásma priemernej hrubej mesačnej mzdy v EUR	Priemer za SR  Average of the SR	podiely zamestnancov podľa hlavných tried zamestnaní				
		Zákonodarc., riad. pracovníci	Špecialisti	Technickí, odb.pracov.	Administratívni pracovníci	Prac.v služb., obchode
		Managers	Profes- sionals	Technicians, assoc.profes.	Clerical support workers	Service,sales workers
menej ako 250	-	-	-	-	-	-
250,01 - 300	-	-	-	-	-	-
300,01 - 350	-	-	-	-	-	-
350,01 - 400	-	-	-	-	-	-
400,01 - 450	0,01	-	-	-	-	0,08
450,01 - 500	0,01	-	-	0,00	0,02	0,09
500,01 - 550	0,01	-	0,00	0,01	0,02	0,02
550,01 - 600	0,05	-	0,00	0,00	0,01	0,12
600,01 - 650	0,36	0,01	0,01	0,06	0,21	0,62
650,01 - 700	2,11	0,22	0,24	0,30	1,24	3,23
700,01 - 750	2,74	0,25	0,65	0,47	2,95	3,97
750,01 - 800	2,40	0,32	0,37	0,32	1,78	3,56
800,01 - 850	3,58	0,30	0,47	1,23	5,08	5,37
850,01 - 900	3,05	0,91	0,54	1,05	3,98	5,16
900,01 - 950	3,49	1,14	0,74	1,76	4,13	6,43
950,01 - 1000	3,37	0,64	0,82	1,76	4,45	6,03
1000,01 - 1100	7,50	2,69	2,65	4,72	10,99	12,74
1100,01 - 1200	7,91	3,62	4,24	6,41	11,58	12,30
1200,01 - 1300	7,71	3,77	5,28	7,82	11,04	9,65
1300,01 - 1400	7,07	3,29	6,26	7,80	9,36	7,16
1400,01 - 1500	6,13	3,67	6,38	7,39	7,12	5,27
1500,01 - 1600	5,46	3,54	6,26	7,52	5,68	3,81
1600,01 - 1700	4,76	3,32	6,00	7,00	4,75	2,85
1700,01 - 1800	4,02	3,59	6,14	5,94	3,36	2,37
1800,01 - 1900	3,57	3,44	5,86	5,50	2,74	1,80
1900,01 - 2000	3,11	2,99	5,48	4,84	1,91	1,37
2000,01 - 2100	2,74	3,39	4,83	4,09	1,40	1,26
2100,01 - 2200	2,24	3,02	4,05	3,26	1,19	0,93
2200,01 - 2300	2,01	2,90	3,63	2,89	0,88	0,76
2300,01 - 2400	1,72	2,97	3,06	2,64	0,67	0,61
2400,01 - 2500	1,45	2,60	2,66	2,30	0,50	0,45
2500,01 - 2600	1,25	2,42	2,29	2,01	0,45	0,36
2600,01 - 2700	1,06	2,26	2,05	1,70	0,52	0,26
2700,01 - 2800	0,90	2,23	1,86	1,31	0,31	0,23
2800,01 - 2900	0,81	2,41	1,56	1,16	0,26	0,23
2900,01 - 3000	0,72	2,30	1,50	1,04	0,33	0,15
3000,01 - 3100	0,61	2,28	1,24	0,83	0,13	0,10
3100,01 - 3200	0,54	1,94	1,12	0,63	0,18	0,09
3200,01 - 3300	0,46	1,56	1,02	0,57	0,11	0,06
3300,01 - 3400	0,41	1,55	0,88	0,43	0,11	0,06
3400,01 - 3500	0,34	1,18	0,83	0,41	0,09	0,06
3500,01 a viac	4,29	27,30	9,04	2,86	0,50	0,41



dokončenie T42 / End of table T42

Per cent

share of employees by occupations					Bands of average gross monthly earnings in EUR
Kvalif. prac. poľn., lesn., rybár.	Kvalif. pracov. remeselníci	Operát., montéri stroj., zariad.	Pom., ne kvalif. pracovníci	Prísluš. ozbroj. síl	
Skilled agricul., forest., fish. work.	Craft, related trade workers	Plant, machine operat., assem.	Elementary occupations	Armed forc. occupations	
-	-	-	-	-	to 250
-	-	-	-	-	250.01 - 300
-	-	-	-	-	300.01 - 350
-	-	-	-	-	350.01 - 400
-	-	0,00	0,01	-	400.01 - 450
0,02	0,00	0,00	0,00	-	450.01 - 500
0,01	0,00	0,01	0,04	-	500.01 - 550
-	0,01	0,01	0,10	-	550.01 - 600
0,06	0,21	0,18	1,69	0,09	600.01 - 650
1,70	1,69	0,81	8,15	3,92	650.01 - 700
1,22	2,21	1,72	9,54	1,08	700.01 - 750
3,15	2,03	2,76	8,77	0,09	750.01 - 800
3,69	3,23	4,52	10,11	0,11	800.01 - 850
4,78	3,06	3,40	8,69	0,03	850.01 - 900
9,23	3,46	4,36	7,91	-	900.01 - 950
4,93	3,55	4,36	6,51	0,03	950.01 - 1000
13,29	8,23	9,67	10,04	0,09	1000.01 - 1100
13,25	8,90	10,21	8,11	0,88	1100.01 - 1200
10,67	9,02	10,22	6,07	0,89	1200.01 - 1300
10,81	7,91	9,14	4,65	1,30	1300.01 - 1400
7,16	7,55	7,83	3,04	2,10	1400.01 - 1500
4,79	6,29	6,44	2,15	3,46	1500.01 - 1600
3,36	5,81	4,97	1,33	5,32	1600.01 - 1700
2,07	4,48	3,79	0,95	5,89	1700.01 - 1800
1,33	3,99	2,93	0,62	5,39	1800.01 - 1900
0,94	3,32	2,47	0,38	5,12	1900.01 - 2000
0,62	2,93	1,98	0,30	5,46	2000.01 - 2100
0,69	2,35	1,75	0,18	6,15	2100.01 - 2200
0,37	1,97	1,57	0,16	6,19	2200.01 - 2300
0,42	1,76	1,27	0,11	6,36	2300.01 - 2400
0,24	1,31	0,99	0,09	5,82	2400.01 - 2500
0,32	1,09	0,68	0,05	5,42	2500.01 - 2600
0,18	0,79	0,44	0,04	4,55	2600.01 - 2700
0,10	0,60	0,36	0,03	4,00	2700.01 - 2800
0,13	0,50	0,26	0,03	3,31	2800.01 - 2900
0,06	0,35	0,20	0,03	2,71	2900.01 - 3000
0,06	0,27	0,17	0,03	2,41	3000.01 - 3100
0,09	0,18	0,12	0,02	1,76	3100.01 - 3200
0,03	0,16	0,11	0,01	1,63	3200.01 - 3300
0,03	0,19	0,07	0,01	1,28	3300.01 - 3400
0,08	0,11	0,04	0,01	1,00	3400.01 - 3500
0,10	0,48	0,20	0,03	6,16	3500.01 and more

**T43 Podiely zamestnancov na plný pracovný čas v pásmach priemernej hrubej mesačnej mzdy podľa vzdelania**  
**Share of full-time employees by bands of average gross monthly earnings, education**

%

Mzdové pásma priemernej hrubej mesačnej mzdy v EUR	Priemer za SR Average of the SR	podiely zamestnancov podľa stupňa vzdelania				
		Základné	Stredné odborné (učňovské) bez maturity	Úplné stredné odbor. (učňov.) s maturitou <sup>1)</sup>	Úplné stredné všeobecné	Úplné stredné odborné
		Basic	Second.vocat. without matura	Second.vocat. with matura <sup>1)</sup>	Second.gener. with matura	Second.special with matura
menej ako 250	-	-	-	-	-	-
250,01 - 300	-	-	-	-	-	-
300,01 - 350	-	-	-	-	-	-
350,01 - 400	-	-	-	-	-	-
400,01 - 450	0,01	0,01	0,00	0,00	-	0,00
450,01 - 500	0,01	0,01	0,01	-	0,01	0,00
500,01 - 550	0,01	0,01	0,02	0,01	0,00	0,00
550,01 - 600	0,05	0,11	0,01	0,09	0,01	0,00
600,01 - 650	0,36	0,51	0,54	0,35	0,36	0,09
650,01 - 700	2,11	4,41	2,68	1,51	2,33	0,99
700,01 - 750	2,74	7,05	3,41	2,26	3,28	1,58
750,01 - 800	2,40	5,65	3,77	2,09	1,89	1,34
800,01 - 850	3,58	6,87	5,63	4,30	4,39	2,54
850,01 - 900	3,05	6,79	4,98	3,15	2,85	2,36
900,01 - 950	3,49	6,26	5,22	3,94	4,13	3,32
950,01 - 1000	3,37	6,07	4,71	3,81	3,81	3,25
1000,01 - 1100	7,50	10,44	10,37	8,46	9,47	7,80
1100,01 - 1200	7,91	8,75	10,13	9,20	9,26	8,99
1200,01 - 1300	7,71	7,78	9,24	9,10	8,90	9,20
1300,01 - 1400	7,07	5,95	7,77	7,79	7,99	8,25
1400,01 - 1500	6,13	4,63	6,20	6,71	5,77	7,25
1500,01 - 1600	5,46	4,31	5,11	5,80	5,41	6,24
1600,01 - 1700	4,76	3,24	4,07	4,77	5,07	5,97
1700,01 - 1800	4,02	2,21	3,04	3,98	3,99	4,66
1800,01 - 1900	3,57	1,96	2,53	3,25	3,26	3,97
1900,01 - 2000	3,11	1,62	2,01	2,87	2,55	3,68
2000,01 - 2100	2,74	1,16	1,62	2,59	2,32	2,96
2100,01 - 2200	2,24	0,97	1,32	2,16	1,75	2,49
2200,01 - 2300	2,01	0,83	1,13	2,00	1,62	2,13
2300,01 - 2400	1,72	0,44	0,93	1,74	1,29	1,94
2400,01 - 2500	1,45	0,39	0,71	1,54	0,96	1,47
2500,01 - 2600	1,25	0,24	0,59	1,19	0,91	1,18
2600,01 - 2700	1,06	0,22	0,42	0,86	0,86	1,05
2700,01 - 2800	0,90	0,12	0,38	0,73	0,61	0,70
2800,01 - 2900	0,81	0,12	0,27	0,65	0,60	0,60
2900,01 - 3000	0,72	0,09	0,25	0,43	0,47	0,63
3000,01 - 3100	0,61	0,08	0,16	0,46	0,34	0,49
3100,01 - 3200	0,54	0,09	0,12	0,32	0,27	0,42
3200,01 - 3300	0,46	0,04	0,09	0,25	0,39	0,35
3300,01 - 3400	0,41	0,04	0,08	0,23	0,25	0,23
3400,01 - 3500	0,34	0,03	0,06	0,19	0,25	0,17
3500,01 a viac	4,29	0,49	0,42	1,22	2,38	1,73

<sup>1)</sup> s výučným listom alebo maturitou z nadstavbového štúdia

dokončenie T43 / End of table T43

Per cent

share of employees by education				Bands of average gross monthly earnings in EUR
Vyššie odborné	Vysokošk. - 1. stupeň	Vysokošk. - 2. stupeň	Vysokošk. - 3. stupeň	
Higher professional	University - Bach.degree	University - Mast.degree	University - PhD. degree	
-	-	-	-	to 250
-	-	-	-	250.01 - 300
-	-	-	-	300.01 - 350
-	-	-	-	350.01 - 400
-	-	0,00	-	400.01 - 450
-	-	0,00	-	450.01 - 500
-	-	0,00	-	500.01 - 550
-	-	0,00	-	550.01 - 600
-	0,02	0,04	0,00	600.01 - 650
1,13	0,58	0,42	0,10	650.01 - 700
0,78	0,89	0,87	0,19	700.01 - 750
1,46	0,52	0,60	0,18	750.01 - 800
1,50	1,11	0,64	0,25	800.01 - 850
1,46	1,51	0,72	0,22	850.01 - 900
1,28	1,56	1,03	0,22	900.01 - 950
1,44	2,17	1,05	0,39	950.01 - 1000
4,76	5,76	2,75	0,87	1000.01 - 1100
6,81	8,01	4,10	1,90	1100.01 - 1200
6,97	7,72	4,99	2,87	1200.01 - 1300
7,85	8,30	5,70	3,76	1300.01 - 1400
5,19	7,23	5,99	4,26	1400.01 - 1500
6,58	7,59	6,00	5,07	1500.01 - 1600
6,44	5,83	5,50	5,62	1600.01 - 1700
4,90	5,03	5,58	6,56	1700.01 - 1800
6,56	4,83	5,27	6,07	1800.01 - 1900
5,72	4,10	4,76	5,85	1900.01 - 2000
3,96	3,40	4,49	5,94	2000.01 - 2100
3,13	3,10	3,76	4,67	2100.01 - 2200
4,22	2,52	3,30	5,04	2200.01 - 2300
3,11	2,74	2,78	4,21	2300.01 - 2400
2,19	1,87	2,52	3,68	2400.01 - 2500
1,69	1,86	2,34	3,27	2500.01 - 2600
1,69	1,43	2,09	2,61	2600.01 - 2700
1,68	1,23	1,90	2,41	2700.01 - 2800
1,03	1,11	1,67	2,19	2800.01 - 2900
0,94	1,16	1,62	1,73	2900.01 - 3000
0,98	0,71	1,34	1,60	3000.01 - 3100
0,74	0,58	1,28	1,42	3100.01 - 3200
0,65	0,58	1,13	1,05	3200.01 - 3300
0,55	0,56	1,00	1,05	3300.01 - 3400
0,35	0,43	0,86	1,14	3400.01 - 3500
2,24	3,98	11,93	13,62	3500.01 and more

<sup>1)</sup> with certificate of apprenticeship or follow - up study

**T44 Podiely zamestnancov na plný pracovný čas v pásmach priemernej hrubej mesačnej mzdy podľa vekových skupín**  
**Share of full-time employees by bands of average gross monthly earnings, age**

%

Mzdové pásma priemernej hrubej mesačnej mzdy v EUR	Priemer za SR Average of the SR	podieli zamestnancov podľa vekových skupín v rokoch				
		do 19 up to 19	20 - 24	25 - 29	30 - 34	35 - 39
menej ako 250	-	-	-	-	-	-
250,01 - 300	-	-	-	-	-	-
300,01 - 350	-	-	-	-	-	-
350,01 - 400	-	-	-	-	-	-
400,01 - 450	0,01	-	0,00	0,00	0,05	0,04
450,01 - 500	0,01	-	0,01	0,01	0,01	0,04
500,01 - 550	0,01	0,01	0,03	0,00	0,00	0,00
550,01 - 600	0,05	0,10	0,03	0,10	0,09	0,02
600,01 - 650	0,36	1,49	1,19	0,34	0,18	0,25
650,01 - 700	2,11	7,92	3,81	2,03	1,57	1,97
700,01 - 750	2,74	4,29	3,79	2,21	2,61	2,32
750,01 - 800	2,40	2,98	3,17	1,79	2,19	1,87
800,01 - 850	3,58	4,11	3,46	2,81	2,87	3,00
850,01 - 900	3,05	6,06	4,37	2,70	2,57	2,49
900,01 - 950	3,49	7,28	5,90	3,12	2,77	3,11
950,01 - 1000	3,37	8,42	5,45	3,20	2,80	2,86
1000,01 - 1100	7,50	15,16	12,58	7,57	6,42	6,43
1100,01 - 1200	7,91	14,88	12,46	8,66	7,26	7,01
1200,01 - 1300	7,71	9,39	10,39	9,27	7,71	7,33
1300,01 - 1400	7,07	6,80	8,17	9,14	7,27	6,65
1400,01 - 1500	6,13	3,62	6,61	7,69	6,50	6,29
1500,01 - 1600	5,46	2,84	5,27	6,62	6,36	5,47
1600,01 - 1700	4,76	1,80	4,01	5,53	4,87	5,11
1700,01 - 1800	4,02	1,09	2,41	4,61	4,45	4,31
1800,01 - 1900	3,57	0,76	1,67	4,34	4,03	3,71
1900,01 - 2000	3,11	0,23	1,54	3,09	3,53	3,28
2000,01 - 2100	2,74	0,18	1,11	2,61	2,92	3,11
2100,01 - 2200	2,24	0,15	0,79	2,11	2,51	2,51
2200,01 - 2300	2,01	0,12	0,44	1,84	2,66	2,42
2300,01 - 2400	1,72	0,07	0,36	1,57	2,16	2,13
2400,01 - 2500	1,45	0,01	0,23	1,33	1,81	1,76
2500,01 - 2600	1,25	0,10	0,17	1,12	1,50	1,52
2600,01 - 2700	1,06	-	0,11	0,85	1,29	1,27
2700,01 - 2800	0,90	0,03	0,08	0,68	0,99	1,30
2800,01 - 2900	0,81	0,01	0,05	0,50	1,04	0,98
2900,01 - 3000	0,72	0,03	0,13	0,40	0,82	0,84
3000,01 - 3100	0,61	-	0,03	0,37	0,65	0,80
3100,01 - 3200	0,54	-	0,03	0,25	0,63	0,73
3200,01 - 3300	0,46	-	0,02	0,25	0,48	0,66
3300,01 - 3400	0,41	-	0,02	0,20	0,44	0,55
3400,01 - 3500	0,34	-	0,00	0,17	0,44	0,52
3500,01 a viac	4,29	0,06	0,09	0,91	3,55	5,34

dokončenie T44 / End of table T44

Per cent

share of employees by age in years					Bands of average gross monthly earnings in EUR
40 - 44	45 - 49	50 - 54	55 - 59	60 a viac	
40 - 44	45 - 49	50 - 54	55 - 59	60 years and over	
-	-	-	-	-	to 250
-	-	-	-	-	250.01 - 300
-	-	-	-	-	300.01 - 350
-	-	-	-	-	350.01 - 400
0,00	0,00	0,00	0,00	0,00	400.01 - 450
0,00	0,00	0,01	0,01	0,05	450.01 - 500
0,01	0,01	0,01	0,01	0,02	500.01 - 550
0,01	0,01	0,05	0,05	0,11	550.01 - 600
0,40	0,29	0,24	0,39	0,48	600.01 - 650
1,56	2,09	2,16	2,48	2,18	650.01 - 700
2,48	2,68	2,98	3,07	3,03	700.01 - 750
1,88	2,55	2,28	3,00	3,20	750.01 - 800
3,45	3,43	4,21	4,40	4,07	800.01 - 850
2,80	2,90	3,10	3,56	3,65	850.01 - 900
2,84	3,33	3,67	3,93	4,15	900.01 - 950
3,10	3,37	3,31	3,63	3,73	950.01 - 1000
6,67	6,95	7,77	8,44	7,92	1000.01 - 1100
6,96	7,50	8,20	8,61	7,67	1100.01 - 1200
7,19	7,28	7,44	8,11	7,12	1200.01 - 1300
6,66	6,48	6,87	7,09	7,10	1300.01 - 1400
5,89	5,71	6,02	5,78	5,93	1400.01 - 1500
5,57	5,14	5,21	5,05	5,13	1500.01 - 1600
4,56	4,76	4,63	4,87	4,47	1600.01 - 1700
4,19	4,17	3,95	3,65	3,67	1700.01 - 1800
3,74	3,56	3,35	3,35	3,64	1800.01 - 1900
3,15	3,26	3,17	2,87	3,16	1900.01 - 2000
2,98	2,67	2,64	2,64	2,96	2000.01 - 2100
2,39	2,33	2,40	2,12	2,01	2100.01 - 2200
2,14	2,17	1,91	1,64	1,89	2200.01 - 2300
2,04	1,86	1,52	1,43	1,51	2300.01 - 2400
1,74	1,72	1,37	1,07	1,15	2400.01 - 2500
1,46	1,35	1,19	1,03	1,14	2500.01 - 2600
1,47	1,14	0,99	0,89	0,85	2600.01 - 2700
1,12	1,00	0,91	0,64	0,74	2700.01 - 2800
1,05	0,88	0,74	0,65	0,77	2800.01 - 2900
0,96	0,81	0,76	0,51	0,72	2900.01 - 3000
0,77	0,66	0,60	0,44	0,68	3000.01 - 3100
0,67	0,64	0,63	0,42	0,39	3100.01 - 3200
0,56	0,50	0,48	0,41	0,43	3200.01 - 3300
0,56	0,50	0,46	0,27	0,32	3300.01 - 3400
0,47	0,42	0,29	0,20	0,23	3400.01 - 3500
6,48	5,89	4,48	3,27	3,74	3500.01 and more

**T45 Podiely zamestnancov na plný pracovný čas v pásmach priemernej hrubej mesačnej mzdy podľa krajov**
**Share of full-time employees by bands of average gross monthly earnings, regions**

%

Mzdové pásma priemernej hrubej mesačnej mzdy v EUR	Priemer za SR Average of the SR	podiely zamestnancov podľa krajov			
		Bratislavský Bratislava	Trnavský Trnava	Trenčiansky Trenčín	Nitriansky Nitra
menej ako 250	-	-	-	-	-
250,01 - 300	-	-	-	-	-
300,01 - 350	-	-	-	-	-
350,01 - 400	-	-	-	-	-
400,01 - 450	0,01	0,00	0,00	0,00	0,01
450,01 - 500	0,01	0,00	0,00	0,00	0,00
500,01 - 550	0,01	0,01	0,01	0,01	0,00
550,01 - 600	0,05	0,05	0,20	0,02	0,01
600,01 - 650	0,36	0,38	0,54	0,20	0,46
650,01 - 700	2,11	1,25	2,73	1,02	1,73
700,01 - 750	2,74	1,67	3,68	1,98	3,32
750,01 - 800	2,40	1,13	2,51	2,41	2,82
800,01 - 850	3,58	1,68	3,70	3,92	4,81
850,01 - 900	3,05	1,75	2,97	3,50	3,52
900,01 - 950	3,49	1,89	3,38	4,07	4,45
950,01 - 1000	3,37	1,95	3,76	3,62	3,71
1000,01 - 1100	7,50	4,81	8,10	8,97	8,03
1100,01 - 1200	7,91	5,70	7,60	9,12	8,40
1200,01 - 1300	7,71	5,64	8,21	8,58	8,18
1300,01 - 1400	7,07	5,78	7,11	7,84	7,75
1400,01 - 1500	6,13	5,50	6,34	6,83	6,60
1500,01 - 1600	5,46	5,43	5,84	6,01	5,62
1600,01 - 1700	4,76	4,69	5,18	5,22	5,04
1700,01 - 1800	4,02	4,44	4,21	4,10	3,92
1800,01 - 1900	3,57	4,20	3,77	3,36	3,33
1900,01 - 2000	3,11	3,88	3,26	2,70	2,84
2000,01 - 2100	2,74	3,53	2,56	2,58	2,43
2100,01 - 2200	2,24	2,87	2,29	2,06	1,89
2200,01 - 2300	2,01	2,80	1,89	1,92	1,60
2300,01 - 2400	1,72	2,55	1,38	1,67	1,23
2400,01 - 2500	1,45	2,34	1,28	1,14	1,06
2500,01 - 2600	1,25	2,00	0,96	1,05	0,92
2600,01 - 2700	1,06	1,87	0,83	0,85	0,79
2700,01 - 2800	0,90	1,65	0,60	0,66	0,64
2800,01 - 2900	0,81	1,56	0,61	0,60	0,47
2900,01 - 3000	0,72	1,53	0,52	0,42	0,51
3000,01 - 3100	0,61	1,29	0,46	0,44	0,38
3100,01 - 3200	0,54	1,22	0,30	0,30	0,30
3200,01 - 3300	0,46	0,99	0,35	0,26	0,27
3300,01 - 3400	0,41	0,88	0,35	0,23	0,25
3400,01 - 3500	0,34	0,75	0,19	0,23	0,27
3500,01 a viac	4,29	10,35	2,33	2,14	2,41

dokončenie T45 / End of table T45

Per cent

share of employees by regions				Bands of average gross monthly earnings in EUR
Žilinský	Banskobystrický	Prešovský	Košický	
Žilina	Banská Bystrica	Prešov	Košice	
-	-	-	-	to 250
-	-	-	-	250.01 - 300
-	-	-	-	300.01 - 350
-	-	-	-	350.01 - 400
0,00	0,00	0,09	-	400.01 - 450
0,01	0,01	0,09	0,00	450.01 - 500
0,01	0,02	0,01	0,01	500.01 - 550
0,06	0,02	0,01	0,05	550.01 - 600
0,26	0,23	0,28	0,52	600.01 - 650
1,22	2,19	4,87	3,13	650.01 - 700
2,65	2,86	4,34	3,03	700.01 - 750
2,41	2,56	3,85	3,20	750.01 - 800
3,82	4,06	5,22	3,95	800.01 - 850
3,30	3,58	4,30	3,25	850.01 - 900
3,89	4,45	4,42	3,59	900.01 - 950
4,00	4,03	4,51	3,35	950.01 - 1000
8,46	9,30	8,92	7,25	1000.01 - 1100
8,53	9,66	8,84	8,40	1100.01 - 1200
8,18	9,09	8,50	8,17	1200.01 - 1300
7,85	7,77	7,22	6,95	1300.01 - 1400
6,28	6,60	5,95	5,89	1400.01 - 1500
5,78	5,17	4,82	5,12	1500.01 - 1600
4,93	4,57	4,07	4,55	1600.01 - 1700
3,77	3,75	3,39	4,00	1700.01 - 1800
3,56	3,20	2,81	3,53	1800.01 - 1900
3,03	2,56	2,38	3,15	1900.01 - 2000
2,60	2,23	1,92	2,92	2000.01 - 2100
2,26	1,87	1,54	2,23	2100.01 - 2200
1,95	1,52	1,30	1,96	2200.01 - 2300
1,69	1,30	1,01	1,71	2300.01 - 2400
1,42	1,15	0,69	1,28	2400.01 - 2500
1,19	0,84	0,75	1,19	2500.01 - 2600
0,90	0,66	0,49	1,01	2600.01 - 2700
0,79	0,58	0,44	0,80	2700.01 - 2800
0,68	0,46	0,36	0,67	2800.01 - 2900
0,50	0,35	0,31	0,50	2900.01 - 3000
0,37	0,33	0,21	0,45	3000.01 - 3100
0,34	0,30	0,19	0,44	3100.01 - 3200
0,44	0,26	0,15	0,27	3200.01 - 3300
0,29	0,24	0,15	0,27	3300.01 - 3400
0,20	0,17	0,11	0,23	3400.01 - 3500
2,37	2,03	1,48	2,95	3500.01 and more



**T46 Podiely zamestnancov na plný pracovný čas v pásmach priemernej hrubej mesačnej mzdy podľa druhu vlastníctva**
**Share of full-time employees by bands of average gross montly earnings, types of ownership**

%

Mzdové pásma priemernej hrubej mesačnej mzdy v EUR	Priemer za SR  Average of the SR	podiely zamestnancov podľa druhu vlastníctva			
		medzin.s prevaž. verej. sektorom	súkromné tuzemské	družstevné	štátne
		Internat.with pre- pond.of pub.sect.	Private	Co-operative	State
menej ako 250	-	-	-	-	-
250,01 - 300	-	-	-	-	-
300,01 - 350	-	-	-	-	-
350,01 - 400	-	-	-	-	-
400,01 - 450	0,01	-	0,03	-	-
450,01 - 500	0,01	-	0,04	0,00	-
500,01 - 550	0,01	-	0,02	0,01	-
550,01 - 600	0,05	-	0,10	0,02	0,00
600,01 - 650	0,36	-	0,85	0,39	0,01
650,01 - 700	2,11	-	4,62	1,03	0,37
700,01 - 750	2,74	-	5,54	1,40	0,32
750,01 - 800	2,40	-	4,10	1,02	0,51
800,01 - 850	3,58	-	6,40	2,31	0,83
850,01 - 900	3,05	-	4,57	3,82	1,25
900,01 - 950	3,49	-	5,27	4,62	1,43
950,01 - 1000	3,37	-	4,50	7,01	1,60
1000,01 - 1100	7,50	-	9,24	15,32	4,32
1100,01 - 1200	7,91	-	8,86	13,04	5,55
1200,01 - 1300	7,71	-	8,05	9,85	6,25
1300,01 - 1400	7,07	-	6,78	8,36	6,31
1400,01 - 1500	6,13	-	5,30	5,81	6,39
1500,01 - 1600	5,46	-	4,32	5,81	6,43
1600,01 - 1700	4,76	-	3,68	4,19	6,01
1700,01 - 1800	4,02	-	2,66	2,92	5,60
1800,01 - 1900	3,57	-	2,33	2,05	5,22
1900,01 - 2000	3,11	-	1,74	2,26	4,77
2000,01 - 2100	2,74	-	1,62	1,31	4,26
2100,01 - 2200	2,24	-	1,21	1,27	3,88
2200,01 - 2300	2,01	-	1,07	0,81	3,45
2300,01 - 2400	1,72	-	0,86	0,98	3,18
2400,01 - 2500	1,45	-	0,76	0,58	2,69
2500,01 - 2600	1,25	-	0,64	0,47	2,30
2600,01 - 2700	1,06	-	0,47	0,48	2,04
2700,01 - 2800	0,90	-	0,40	0,25	1,81
2800,01 - 2900	0,81	-	0,44	0,40	1,51
2900,01 - 3000	0,72	-	0,42	0,20	1,28
3000,01 - 3100	0,61	-	0,33	0,12	1,12
3100,01 - 3200	0,54	-	0,25	0,15	0,92
3200,01 - 3300	0,46	-	0,24	0,22	0,80
3300,01 - 3400	0,41	-	0,17	0,11	0,69
3400,01 - 3500	0,34	-	0,14	0,08	0,59
3500,01 a viac	4,29	-	2,01	1,31	6,28

dokončenie T46 / End of table T46

Per cent

share of employees by types of ownership				Bands of average gross monthly earnings in EUR
vlastníctvo územ.samospr.	vlastníctvo združ., polit.strán,cirkví	zahraničné	medzin.s prevaž. súkrom.sektorom	
Municipal	Ownership of associations	Foreign	Internat.with pre-pond.of private sect.	
-	-	-	-	to 250
-	-	-	-	250.01 - 300
-	-	-	-	300.01 - 350
-	-	-	-	350.01 - 400
0,00	-	0,00	0,00	400.01 - 450
0,00	-	0,00	0,00	450.01 - 500
0,01	0,00	0,01	0,01	500.01 - 550
0,01	0,01	0,04	0,01	550.01 - 600
0,10	0,44	0,09	0,05	600.01 - 650
1,59	2,34	0,38	0,47	650.01 - 700
2,50	6,93	0,67	0,79	700.01 - 750
3,56	4,63	0,88	0,97	750.01 - 800
4,32	4,30	1,48	1,48	800.01 - 850
3,90	4,81	1,71	1,71	850.01 - 900
3,54	4,80	2,23	2,41	900.01 - 950
3,50	4,45	2,44	2,74	950.01 - 1000
7,35	8,66	6,24	6,83	1000.01 - 1100
8,24	9,46	7,11	7,75	1100.01 - 1200
8,47	7,87	7,30	7,96	1200.01 - 1300
8,35	8,20	6,84	7,49	1300.01 - 1400
7,37	5,16	6,38	6,83	1400.01 - 1500
6,47	5,36	5,81	6,00	1500.01 - 1600
5,17	3,61	5,34	5,37	1600.01 - 1700
4,84	2,94	4,59	4,67	1700.01 - 1800
4,19	3,12	4,14	4,02	1800.01 - 1900
3,62	2,44	3,85	3,62	1900.01 - 2000
3,25	2,00	3,26	3,17	2000.01 - 2100
2,20	1,03	2,89	2,59	2100.01 - 2200
1,61	1,35	2,88	2,27	2200.01 - 2300
1,14	0,96	2,56	1,87	2300.01 - 2400
0,76	0,48	2,22	1,69	2400.01 - 2500
0,59	0,43	1,91	1,58	2500.01 - 2600
0,49	0,32	1,65	1,47	2600.01 - 2700
0,37	0,60	1,36	1,23	2700.01 - 2800
0,31	0,34	1,18	1,07	2800.01 - 2900
0,26	0,49	1,05	0,99	2900.01 - 3000
0,23	0,29	0,90	0,87	3000.01 - 3100
0,24	0,17	0,93	0,74	3100.01 - 3200
0,16	0,52	0,69	0,71	3200.01 - 3300
0,15	0,08	0,69	0,72	3300.01 - 3400
0,10	0,07	0,57	0,57	3400.01 - 3500
1,07	1,33	7,72	7,27	3500.01 and more

**T47 Podiely zamestnancov na plný pracovný čas v pásmach priemernej hrubej mesačnej mzdy podľa ekonomických činností**
**Share of full-time employees by bands of average gross monthly earnings, economic activities**

%

Mzdové pásma priemernej hrubej mesačnej mzdy v EUR	Priemer za SR  Average of the SR	SK NACE Rev.2				
		A	B	C	D	E
		Poľnoh., les- níctvo a rybolov	Ťažba a dobývanie	Priemyselná výroba	Dod.elektriny plynu, pary	Dodávka vody
		Agricul., fores- try, fishing	Mining and quarrying	Manufa- cturing	Electr., gas, steam supply	Wat.supply sewerage
menej ako 250	-	-	-	-	-	-
250,01 - 300	-	-	-	-	-	-
300,01 - 350	-	-	-	-	-	-
350,01 - 400	-	-	-	-	-	-
400,01 - 450	0,01	-	-	0,00	-	-
450,01 - 500	0,01	0,01	-	0,00	-	-
500,01 - 550	0,01	0,04	-	0,01	-	0,00
550,01 - 600	0,05	0,04	-	0,01	-	-
600,01 - 650	0,36	0,22	0,04	0,24	-	0,02
650,01 - 700	2,11	1,65	0,29	1,42	0,02	1,53
700,01 - 750	2,74	1,91	0,63	2,39	0,12	3,15
750,01 - 800	2,40	1,66	0,94	1,88	0,12	2,36
800,01 - 850	3,58	3,88	1,71	2,64	0,19	3,14
850,01 - 900	3,05	3,55	1,90	2,90	0,28	2,37
900,01 - 950	3,49	3,92	2,95	3,53	0,31	3,23
950,01 - 1000	3,37	4,77	2,73	3,38	1,09	3,89
1000,01 - 1100	7,50	9,90	6,44	7,68	1,96	9,54
1100,01 - 1200	7,91	10,86	7,76	8,31	2,67	10,40
1200,01 - 1300	7,71	10,55	7,28	8,33	3,56	10,61
1300,01 - 1400	7,07	9,12	8,84	7,56	3,99	8,91
1400,01 - 1500	6,13	6,94	8,94	6,66	4,46	8,75
1500,01 - 1600	5,46	6,62	10,10	5,89	4,34	6,74
1600,01 - 1700	4,76	4,43	7,97	5,03	5,33	4,83
1700,01 - 1800	4,02	3,63	6,50	4,09	5,99	3,38
1800,01 - 1900	3,57	3,39	4,89	3,50	6,16	2,92
1900,01 - 2000	3,11	2,76	3,78	3,11	6,09	2,78
2000,01 - 2100	2,74	2,04	2,88	2,68	5,62	1,83
2100,01 - 2200	2,24	1,73	2,27	2,41	5,39	1,36
2200,01 - 2300	2,01	1,11	2,00	2,25	4,47	1,22
2300,01 - 2400	1,72	0,94	1,62	2,01	4,30	1,03
2400,01 - 2500	1,45	0,64	1,16	1,69	3,66	1,34
2500,01 - 2600	1,25	0,70	0,94	1,45	3,18	0,55
2600,01 - 2700	1,06	0,54	0,75	1,15	2,93	0,41
2700,01 - 2800	0,90	0,39	0,41	0,95	2,40	0,41
2800,01 - 2900	0,81	0,31	0,41	0,81	2,16	0,32
2900,01 - 3000	0,72	0,24	0,47	0,66	1,84	0,24
3000,01 - 3100	0,61	0,14	0,60	0,57	1,64	0,30
3100,01 - 3200	0,54	0,21	0,26	0,50	1,54	0,19
3200,01 - 3300	0,46	0,18	0,37	0,41	1,30	0,17
3300,01 - 3400	0,41	0,09	0,11	0,37	1,07	0,15
3400,01 - 3500	0,34	0,06	0,19	0,31	0,92	0,13
3500,01 a viac	4,29	0,86	1,86	3,22	10,91	1,80

1. pokračovanie T47 / 1<sup>st</sup> continuation of table T47

Per cent

SK NACE Rev.2					Bands of average gross monthly earnings in EUR
F	G	H	I	J	
Stavebníctvo	Veľkoobch. a maloobchod	Doprava a skladovanie	Ubytovacie a strav.slуж.	Informácie a komunikácia	
Construction	Wholesale, retail trade	Transportation and storage	Accommod., food serv.act.	Information, communicat.	
-	-	-	-	-	to 250
-	-	-	-	-	250.01 - 300
-	-	-	-	-	300.01 - 350
-	-	-	-	-	350.01 - 400
-	0,07	0,00	0,00	0,00	400.01 - 450
0,00	0,08	0,00	0,03	-	450.01 - 500
0,00	0,03	0,00	0,02	-	500.01 - 550
0,02	0,12	0,01	0,12	0,00	550.01 - 600
1,31	0,54	0,25	1,87	0,01	600.01 - 650
8,02	2,31	0,87	9,12	0,04	650.01 - 700
5,98	3,22	1,56	10,62	0,06	700.01 - 750
3,07	2,41	2,84	8,42	0,43	750.01 - 800
5,97	4,73	6,84	9,62	0,76	800.01 - 850
4,27	3,56	3,54	6,66	0,31	850.01 - 900
4,13	4,59	4,25	7,26	0,77	900.01 - 950
3,83	4,36	3,59	6,26	0,72	950.01 - 1000
6,60	9,99	8,12	10,75	1,69	1000.01 - 1100
7,42	10,10	7,65	7,31	3,04	1100.01 - 1200
5,51	9,19	7,63	5,00	4,83	1200.01 - 1300
6,15	7,12	7,94	4,76	3,91	1300.01 - 1400
5,97	5,44	7,22	2,73	4,62	1400.01 - 1500
4,35	4,21	6,73	2,11	5,93	1500.01 - 1600
4,50	4,23	5,82	1,74	4,00	1600.01 - 1700
3,35	3,03	4,36	1,18	3,89	1700.01 - 1800
3,01	2,61	3,81	0,76	4,33	1800.01 - 1900
2,25	2,10	3,22	0,65	3,78	1900.01 - 2000
2,32	1,82	2,55	0,49	3,25	2000.01 - 2100
1,77	1,49	1,87	0,49	2,75	2100.01 - 2200
1,43	1,52	1,58	0,51	3,11	2200.01 - 2300
0,88	1,20	1,00	0,35	2,41	2300.01 - 2400
1,23	1,02	0,94	0,15	2,80	2400.01 - 2500
1,22	0,86	0,64	0,12	2,50	2500.01 - 2600
0,57	0,79	0,67	0,08	3,00	2600.01 - 2700
0,76	0,63	0,47	0,13	2,19	2700.01 - 2800
0,50	0,64	0,35	0,17	2,25	2800.01 - 2900
0,44	0,50	0,42	0,05	2,24	2900.01 - 3000
0,40	0,44	0,28	0,06	2,43	3000.01 - 3100
0,29	0,31	0,30	0,08	2,03	3100.01 - 3200
0,31	0,32	0,22	0,02	1,64	3200.01 - 3300
0,17	0,42	0,26	0,02	1,70	3300.01 - 3400
0,16	0,28	0,17	0,04	1,48	3400.01 - 3500
1,83	3,76	2,00	0,25	21,10	3500.01 and more

2. pokračovanie T47 / 2<sup>nd</sup> continuation of table T47  
%

Mzdové pásma priemernej hrubej mesačnej mzdy v EUR	Priemer za SR	SK NACE Rev.2			
		K	L	M	N
		Finančné a poisť. čin.	Čin. v obl. nehnuteľností	Odborné, vedec., techn. čin.	Administratívne služby
	Average of the SR	Financial insurance act.	Real estate activities	Profes., scient., techn. act.	Administrative service activities
menej ako 250	-	-	-	-	-
250,01 - 300	-	-	-	-	-
300,01 - 350	-	-	-	-	-
350,01 - 400	-	-	-	-	-
400,01 - 450	0,01	-	-	-	0,02
450,01 - 500	0,01	-	-	0,00	0,03
500,01 - 550	0,01	0,00	-	-	0,04
550,01 - 600	0,05	-	0,50	0,01	0,33
600,01 - 650	0,36	0,01	0,76	0,41	0,73
650,01 - 700	2,11	0,01	2,06	2,74	4,34
700,01 - 750	2,74	0,02	3,30	2,56	3,98
750,01 - 800	2,40	0,09	2,29	1,81	3,95
800,01 - 850	3,58	0,33	1,61	2,19	4,30
850,01 - 900	3,05	0,31	3,48	1,46	4,60
900,01 - 950	3,49	0,60	2,64	2,78	4,39
950,01 - 1000	3,37	0,65	3,13	2,45	4,73
1000,01 - 1100	7,50	3,11	8,70	5,91	10,61
1100,01 - 1200	7,91	3,80	10,76	5,74	9,91
1200,01 - 1300	7,71	4,25	6,47	6,80	9,11
1300,01 - 1400	7,07	4,84	8,46	5,78	7,43
1400,01 - 1500	6,13	5,43	5,09	5,29	5,48
1500,01 - 1600	5,46	5,15	6,21	4,90	4,79
1600,01 - 1700	4,76	5,33	3,39	5,00	3,15
1700,01 - 1800	4,02	4,69	3,86	4,16	2,53
1800,01 - 1900	3,57	4,40	3,67	4,23	2,13
1900,01 - 2000	3,11	4,11	2,33	2,99	2,17
2000,01 - 2100	2,74	3,83	2,56	3,99	1,70
2100,01 - 2200	2,24	4,16	2,36	2,80	1,01
2200,01 - 2300	2,01	3,47	1,29	2,38	0,83
2300,01 - 2400	1,72	3,64	2,35	2,40	0,88
2400,01 - 2500	1,45	2,78	1,47	2,06	0,53
2500,01 - 2600	1,25	2,75	0,78	1,46	0,54
2600,01 - 2700	1,06	2,45	0,76	1,26	0,69
2700,01 - 2800	0,90	2,21	0,53	1,21	0,37
2800,01 - 2900	0,81	2,18	0,73	1,32	0,32
2900,01 - 3000	0,72	2,20	0,87	1,21	0,35
3000,01 - 3100	0,61	1,61	0,46	0,97	0,26
3100,01 - 3200	0,54	1,55	0,78	1,19	0,26
3200,01 - 3300	0,46	1,50	1,30	0,58	0,29
3300,01 - 3400	0,41	1,43	0,32	0,46	0,28
3400,01 - 3500	0,34	1,15	0,25	0,50	0,15
3500,01 a viac	4,29	15,96	4,48	9,01	2,81

dokončenie T47 / End of table T47

Per cent

SK NACE Rev.2					Bands of average gross monthly earnings in EUR
O	P	Q	R	S	
Verej. správa; sociál. zab.	Vzdelávanie	Zdravotníctvo a soc.pom.	Umenie, zábava rekreácia	Ostatné činnosti	
Publ. adm., compul.soc.sec.	Education	Hum.health, soc.work act.	Arts,entertainm, recreation	Other service activities	
-	-	-	-	-	to 250
-	-	-	-	-	250.01 - 300
-	-	-	-	-	300.01 - 350
-	-	-	-	-	350.01 - 400
-	0,00	-	-	-	400.01 - 450
0,00	-	-	-	-	450.01 - 500
0,01	0,01	0,00	0,00	-	500.01 - 550
0,01	0,01	0,00	-	0,06	550.01 - 600
0,04	0,04	0,08	0,39	0,80	600.01 - 650
2,21	0,53	0,67	0,17	3,47	650.01 - 700
1,82	1,69	1,45	3,60	10,09	700.01 - 750
1,90	3,16	1,72	2,50	4,42	750.01 - 800
1,86	4,30	2,24	3,05	3,73	800.01 - 850
1,58	4,04	2,21	4,39	4,94	850.01 - 900
1,67	3,03	3,18	5,41	4,68	900.01 - 950
1,79	3,04	3,20	5,14	3,10	950.01 - 1000
4,47	6,23	7,52	10,07	7,78	1000.01 - 1100
5,36	6,86	8,65	11,22	8,65	1100.01 - 1200
6,20	7,49	7,99	10,41	7,17	1200.01 - 1300
6,44	7,93	6,73	9,27	7,72	1300.01 - 1400
6,43	7,32	5,71	6,45	5,60	1400.01 - 1500
5,87	6,58	5,16	5,63	6,17	1500.01 - 1600
5,54	5,72	4,92	3,97	2,95	1600.01 - 1700
4,82	5,95	4,48	3,75	3,24	1700.01 - 1800
4,42	5,27	3,88	2,52	3,05	1800.01 - 1900
3,99	4,82	3,83	1,89	2,29	1900.01 - 2000
3,64	4,14	3,01	1,55	1,86	2000.01 - 2100
3,28	2,89	2,52	1,32	0,59	2100.01 - 2200
3,02	2,22	2,14	1,30	1,86	2200.01 - 2300
2,89	1,36	2,02	1,41	0,72	2300.01 - 2400
2,45	0,98	1,60	0,68	0,35	2400.01 - 2500
2,13	0,83	1,71	0,59	0,24	2500.01 - 2600
1,95	0,64	1,16	0,43	0,29	2600.01 - 2700
1,80	0,47	1,08	0,27	0,63	2700.01 - 2800
1,54	0,41	0,82	0,32	0,53	2800.01 - 2900
1,37	0,30	0,86	0,31	0,63	2900.01 - 3000
1,14	0,28	0,66	0,20	0,25	3000.01 - 3100
0,95	0,23	0,57	0,19	0,18	3100.01 - 3200
0,82	0,16	0,53	0,16	0,68	3200.01 - 3300
0,72	0,13	0,45	0,15	0,07	3300.01 - 3400
0,59	0,12	0,40	0,09	0,08	3400.01 - 3500
5,30	0,82	6,85	1,23	1,13	3500.01 and more

**T48 Popisné štatistické charakteristiky hrubej mesačnej mzdy podľa zamestnaní a pohlavia**  
**Descriptive statistics of gross monthly earnings by occupations and gender**

EUR

Zamestnanie (SK ISCO-08 2020)	Priemer za SR	5. percentil x <sub>5</sub>	1. decil x <sub>10</sub>	1. kvartil x <sub>25</sub>
		5th percentile x <sub>5</sub>	1st decile x <sub>10</sub>	1st quartile x <sub>25</sub>
SR	1 628	673	760	990
1 Zákonodarcovia, riadiaci pracovníci	3 054	996	1 152	1 563
2 Špecialisti	2 069	821	1 060	1 364
3 Technici a odborní pracovníci	1 766	885	1 016	1 256
4 Administratívni pracovníci	1 295	675	767	952
5 Pracovníci v službách a obchode	1 180	587	699	860
6 Kvalifik. pracov. v poľnoh., lesníctve a rybárstve	1 225	779	841	959
7 Kvalifikovaní pracovníci a remeselníci	1 477	752	844	1 053
8 Operátori a montéri strojov a zariadení	1 397	781	838	1 021
9 Pomocní a nekvalifikovaní pracovníci	949	416	635	726
0 Príslušníci ozbrojených síl	2 306	737	1 474	1 795
Muži	1 792	697	795	1 055
1 Zákonodarcovia, riadiaci pracovníci	3 347	983	1 196	1 688
2 Špecialisti	2 398	800	1 102	1 508
3 Technici a odborní pracovníci	1 960	920	1 091	1 381
4 Administratívni pracovníci	1 379	701	785	986
5 Pracovníci v službách a obchode	1 322	571	700	889
6 Kvalifik. pracov. v poľnoh., lesníctve a rybárstve	1 249	775	840	979
7 Kvalifikovaní pracovníci a remeselníci	1 543	786	897	1 121
8 Operátori a montéri strojov a zariadení	1 460	788	842	1 057
9 Pomocní a nekvalifikovaní pracovníci	1 063	522	667	747
0 Príslušníci ozbrojených síl	2 323	1 153	1 527	1 823
Ženy	1 462	645	731	937
1 Zákonodarcovia, riadiaci pracovníci	2 584	1 017	1 127	1 436
2 Špecialisti	1 869	836	1 043	1 306
3 Technici a odborní pracovníci	1 598	856	978	1 193
4 Administratívni pracovníci	1 259	661	758	943
5 Pracovníci v službách a obchode	1 093	596	699	850
6 Kvalifik. pracov. v poľnoh., lesníctve a rybárstve	1 169	782	842	927
7 Kvalifikovaní pracovníci a remeselníci	1 163	699	754	879
8 Operátori a montéri strojov a zariadení	1 217	740	825	964
9 Pomocní a nekvalifikovaní pracovníci	867	398	582	717
0 Príslušníci ozbrojených síl	2 194	700	1 151	1 617

[DATAcube. np2004rs](#)



dokončenie T48 / End of table T48

EUR

medián $x_{50}$	3. kvartil $x_{75}$	9. decil $x_{90}$	decilový podiel ( $x_{90}/x_{10}$ )	95 %-ný interval spoľahlivosti	Occupation (ISCO-08)
Median $x_{50}$	3rd quartile $x_{75}$	9th decile $x_{90}$	decil ratio ( $x_{90}/x_{10}$ )	95 % confidence interval	
1 329	1 835	2 551	3,4	1,6	Total
2 359	3 620	5 401	4,7	17,7	1 Managers
1 783	2 366	3 298	3,1	3,6	2 Professionals
1 592	2 049	2 626	2,6	3,1	3 Technicians and associate professionals
1 197	1 481	1 843	2,4	2,4	4 Clerical support workers
1 072	1 327	1 702	2,4	1,9	5 Service and sales workers
1 154	1 378	1 627	1,9	7,4	6 Skilled agricult., forestry and fishery workers
1 343	1 731	2 182	2,6	2,7	7 Craft and related trades workers
1 272	1 583	2 002	2,4	1,9	8 Plant,machine operators, and assemblers
876	1 096	1 354	2,1	1,7	9 Elementary occupations
2 240	2 682	3 206	2,2	12,5	0 Armed forces occupations
1 436	2 009	2 832	3,6	2,7	Men
2 560	4 014	6 053	5,1	26,0	1 Managers
2 054	2 876	3 955	3,6	7,3	2 Professionals
1 787	2 305	2 901	2,7	5,2	3 Technicians and associate professionals
1 239	1 560	2 002	2,5	4,9	4 Clerical support workers
1 176	1 545	1 999	2,9	3,8	5 Service and sales workers
1 168	1 390	1 657	2,0	9,3	6 Skilled agricult., forestry and fishery workers
1 417	1 813	2 254	2,5	3,0	7 Craft and related trades workers
1 334	1 674	2 117	2,5	2,3	8 Plant,machine operators, and assemblers
994	1 250	1 512	2,3	3,0	9 Elementary occupations
2 245	2 686	3 225	2,1	13,3	0 Armed forces occupations
1 240	1 672	2 247	3,1	1,7	Women
2 101	3 063	4 525	4,0	19,0	1 Managers
1 674	2 116	2 778	2,7	3,4	2 Professionals
1 465	1 828	2 322	2,4	3,3	3 Technicians and associate professionals
1 180	1 447	1 790	2,4	2,7	4 Clerical support workers
1 032	1 232	1 473	2,1	1,9	5 Service and sales workers
1 110	1 338	1 549	1,8	11,4	6 Skilled agricult., forestry and fishery workers
1 078	1 309	1 602	2,1	4,4	7 Craft and related trades workers
1 148	1 357	1 597	1,9	2,6	8 Plant,machine operators, and assemblers
835	975	1 172	2,0	1,7	9 Elementary occupations
2 190	2 655	3 080	2,7	35,1	0 Armed forces occupations

[DATAcube. np2004rs](#)

**T49 Popisné štatistické charakteristiky hrubej mesačnej mzdy podľa vzdelania a pohlavia**  
**Descriptive statistics of gross monthly earnings by education and gender**

EUR

Vzdelanie	Priemer za SR	5. percentil $x_5$	1. decil $x_{10}$	1. kvartil $x_{25}$
		5th percentile $x_5$	1st decile $x_{10}$	1st quartile $x_{25}$
SR	1 628	673	760	990
1 Základné	1 159	526	688	811
2 Stred.odbor.(učňov.) bez maturity	1 280	675	744	901
3 Úplné stred.odb.(učň.) s maturit. <sup>1)</sup>	1 470	709	815	1 006
4 Úplné stredné všeobecné	1 464	682	751	962
5 Úplné stredné odborné	1 552	728	852	1 074
6 Vyššie odborné	1 748	754	889	1 186
7 Vysokoškolské - 1. stupeň	1 760	734	919	1 169
8 Vysokoškolské - 2. stupeň	2 210	769	1 004	1 351
9 Vysokoškolské - 3. stupeň	2 296	700	1 000	1 492
Muži	1 792	697	795	1 055
1 Základné	1 283	555	704	851
2 Stred.odbor.(učňov.) bez maturity	1 414	700	796	1 008
3 Úplné stred.odb.(učň.) s maturit. <sup>1)</sup>	1 659	788	896	1 155
4 Úplné stredné všeobecné	1 649	700	808	1 032
5 Úplné stredné odborné	1 759	807	938	1 187
6 Vyššie odborné	1 863	741	829	1 174
7 Vysokoškolské - 1. stupeň	2 052	731	934	1 271
8 Vysokoškolské - 2. stupeň	2 567	764	1 001	1 467
9 Vysokoškolské - 3. stupeň	2 450	669	954	1 541
Ženy	1 462	645	731	937
1 Základné	1 028	502	673	777
2 Stred.odbor.(učňov.) bez maturity	1 077	621	702	827
3 Úplné stred.odb.(učň.) s maturit. <sup>1)</sup>	1 197	674	744	897
4 Úplné stredné všeobecné	1 323	649	726	920
5 Úplné stredné odborné	1 395	701	816	1 018
6 Vyššie odborné	1 699	754	939	1 191
7 Vysokoškolské - 1. stupeň	1 591	756	915	1 142
8 Vysokoškolské - 2. stupeň	1 940	770	1 006	1 300
9 Vysokoškolské - 3. stupeň	2 111	728	1 064	1 450

<sup>1)</sup> s výučným listom alebo maturitou z nadstavbového štúdia

dokončenie T49 / End of table T49

EUR

medián $x_{50}$	3. kvartil $x_{75}$	9. decil $x_{90}$	decilový podiel ( $x_{90}/x_{10}$ )	95 %-ný interval spôľahlivosti	Education
Median $x_{50}$	3rd quartile $x_{75}$	9th decile $x_{90}$	decil ratio ( $x_{90}/x_{10}$ )	95 % confidence interval	
1 329	1 835	2 551	3,4	1,6	Total
1 014	1 326	1 699	2,5	4,9	1 Basic
1 154	1 478	1 895	2,5	1,7	2 Secondary vocational without maturita
1 291	1 706	2 259	2,8	2,9	3 Secondary vocational with maturita <sup>1)</sup>
1 251	1 656	2 219	3,0	5,7	4 Secondary general with maturita
1 367	1 791	2 312	2,7	2,9	5 Secondary specialised with maturita
1 568	2 040	2 588	2,9	15,0	6 Higher professional
1 510	2 007	2 668	2,9	8,1	7 University - Bachelor degree
1 804	2 509	3 633	3,6	4,8	8 University - Master degree
1 974	2 621	3 770	3,8	20,5	9 University - PhD. degree
1 436	2 009	2 832	3,6	2,7	Men
1 116	1 493	1 871	2,7	8,3	1 Basic
1 286	1 641	2 087	2,6	2,4	2 Secondary vocational without maturita
1 484	1 963	2 472	2,8	4,0	3 Secondary vocational with maturita <sup>1)</sup>
1 374	1 860	2 543	3,1	11,0	4 Secondary general with maturita
1 548	2 035	2 590	2,8	5,4	5 Secondary specialised with maturita
1 627	2 201	2 743	3,3	37,8	6 Higher professional
1 754	2 386	3 283	3,5	18,4	7 University - Bachelor degree
2 063	3 003	4 339	4,3	9,6	8 University - Master degree
2 076	2 855	4 013	4,2	33,2	9 University - PhD. degree
1 240	1 672	2 247	3,1	1,7	Women
940	1 175	1 442	2,1	4,6	1 Basic
1 001	1 230	1 487	2,1	2,0	2 Secondary vocational without maturita
1 105	1 361	1 674	2,3	3,4	3 Secondary vocational with maturita <sup>1)</sup>
1 176	1 505	1 947	2,7	5,2	4 Secondary general with maturita
1 269	1 614	2 027	2,5	2,9	5 Secondary specialised with maturita
1 549	2 007	2 515	2,7	13,7	6 Higher professional
1 415	1 813	2 325	2,5	6,9	7 University - Bachelor degree
1 681	2 180	2 996	3,0	4,3	8 University - Master degree
1 871	2 438	3 251	3,1	21,3	9 University - PhD. degree

<sup>1)</sup> with certificate of apprenticeship or follow - up study

**T50 Popisné štatistické charakteristiky hrubej mesačnej mzdy podľa vekových skupín a pohlavia**  
**Descriptive statistics of gross monthly earnings by age and gender**

EUR

Veková skupina zamestnanca	Priemer za SR	5. percentil $x_5$	1. decil $x_{10}$	1. kvartil $x_{25}$
		5th percentile $x_5$	1st decile $x_{10}$	1st quartile $x_{25}$
SR	1 628	673	760	990
do 19 rokov	1 020	421	507	718
20 - 24 rokov	1 196	557	691	883
25 - 29 rokov	1 486	676	788	1 033
30 - 34 rokov	1 660	700	798	1 056
35 - 39 rokov	1 725	684	784	1 048
40 - 44 rokov	1 767	693	795	1 034
45 - 49 rokov	1 726	695	779	1 008
50 - 54 rokov	1 633	677	764	981
55 - 59 rokov	1 523	674	750	951
60 a viac rokov	1 518	571	704	918
Muži	1 792	697	795	1 055
do 19 rokov	1 072	440	528	771
20 - 24 rokov	1 257	635	700	912
25 - 29 rokov	1 561	698	808	1 060
30 - 34 rokov	1 784	715	831	1 146
35 - 39 rokov	1 920	703	829	1 148
40 - 44 rokov	2 004	707	826	1 133
45 - 49 rokov	1 947	700	802	1 083
50 - 54 rokov	1 817	697	798	1 051
55 - 59 rokov	1 673	697	784	1 028
60 a viac rokov	1 611	642	730	952
Ženy	1 462	645	731	937
do 19 rokov	933	419	479	683
20 - 24 rokov	1 114	464	665	854
25 - 29 rokov	1 401	665	768	1 006
30 - 34 rokov	1 495	667	759	978
35 - 39 rokov	1 501	656	732	969
40 - 44 rokov	1 533	661	755	972
45 - 49 rokov	1 526	680	759	956
50 - 54 rokov	1 466	654	747	936
55 - 59 rokov	1 393	666	721	901
60 a viac rokov	1 423	515	698	881

[DATAcube. np2005rs](#)

dokončenie T50 / End of table T50

EUR

medián $x_{50}$	3. kvartil $x_{75}$	9. decil $x_{90}$	decilový podiel ( $x_{90}/x_{10}$ )	95 %-ný interval spoľahlivosti	Age of employee
Median $x_{50}$	3rd quartile $x_{75}$	9th decile $x_{90}$	decil ratio ( $x_{90}/x_{10}$ )	95 % confidence interval	
1 329	1 835	2 551	3,4	1,6	Total
982	1 182	1 382	2,7	7,5	up to 19 years
1 106	1 362	1 647	2,4	2,8	20 - 24 years
1 333	1 709	2 185	2,8	3,1	25 - 29 years
1 408	1 922	2 580	3,2	3,8	30 - 34 years
1 417	1 985	2 772	3,5	4,3	35 - 39 years
1 412	2 003	2 881	3,6	4,6	40 - 44 years
1 368	1 930	2 760	3,5	5,3	45 - 49 years
1 320	1 834	2 572	3,4	5,1	50 - 54 years
1 264	1 723	2 335	3,1	4,4	55 - 59 years
1 264	1 758	2 401	3,4	4,9	60 years and over
1 436	2 009	2 832	3,6	2,7	Men
1 015	1 217	1 445	2,7	10,2	up to 19 years
1 155	1 444	1 727	2,5	3,9	20 - 24 years
1 398	1 807	2 297	2,8	4,6	25 - 29 years
1 541	2 091	2 753	3,3	5,4	30 - 34 years
1 585	2 240	3 119	3,8	6,7	35 - 39 years
1 574	2 302	3 332	4,0	7,8	40 - 44 years
1 508	2 192	3 195	4,0	9,7	45 - 49 years
1 433	2 010	2 926	3,7	9,2	50 - 54 years
1 356	1 838	2 589	3,3	8,0	55 - 59 years
1 313	1 815	2 574	3,5	8,1	60 years and over
1 240	1 672	2 247	3,1	1,7	Women
930	1 108	1 272	2,7	10,5	up to 19 years
1 051	1 264	1 508	2,3	3,9	20 - 24 years
1 269	1 595	2 027	2,6	4,1	25 - 29 years
1 278	1 683	2 310	3,0	5,0	30 - 34 years
1 284	1 714	2 341	3,2	4,8	35 - 39 years
1 287	1 750	2 403	3,2	4,8	40 - 44 years
1 267	1 738	2 366	3,1	4,8	45 - 49 years
1 238	1 687	2 255	3,0	4,9	50 - 54 years
1 194	1 619	2 136	3,0	4,2	55 - 59 years
1 211	1 701	2 254	3,2	5,3	60 years and over

[DATAcube\\_np2005rs](#)

**T51 Popisné štatistické charakteristiky hrubej mesačnej mzdy podľa krajov a pohlavia**  
**Descriptive statistics of gross monthly earnings by regions and gender**

EUR

Kraj	Priemer za SR	5. percentil $x_5$	1. decil $x_{10}$	1. kvartil $x_{25}$
		5th percentile $x_5$	1st decile $x_{10}$	1st quartile $x_{25}$
SR	1 628	673	760	990
1 Bratislavský	2 066	679	822	1 155
2 Trnavský	1 512	682	747	975
3 Trenčiansky	1 509	707	810	1 004
4 Nitriansky	1 469	670	749	940
5 Žilinský	1 540	684	783	989
6 Banskobystrický	1 432	659	737	945
7 Prešovský	1 342	646	700	868
8 Košický	1 536	670	732	955
Muži	1 792	697	795	1 055
1 Bratislavský	2 307	700	854	1 226
2 Trnavský	1 656	700	773	1 045
3 Trenčiansky	1 680	753	864	1 106
4 Nitriansky	1 610	700	796	1 007
5 Žilinský	1 721	703	817	1 080
6 Banskobystrický	1 547	696	800	1 006
7 Prešovský	1 408	664	701	893
8 Košický	1 646	673	749	999
Ženy	1 462	645	731	937
1 Bratislavský	1 817	662	794	1 103
2 Trnavský	1 372	667	720	926
3 Trenčiansky	1 326	674	766	922
4 Nitriansky	1 328	630	712	895
5 Žilinský	1 356	657	754	932
6 Banskobystrický	1 325	567	702	900
7 Prešovský	1 280	614	699	857
8 Košický	1 415	657	722	922

[DATAcube. np1103rr](#)

dokončenie T51 / End of table T51

EUR

medián $X_{50}$	3. kvartil $X_{75}$	9. decil $X_{90}$	decilový podiel ( $X_{90}/X_{10}$ )	95 %-ný interval spoľahlivosti	Region
Median $X_{50}$	3rd quartile $X_{75}$	9th decile $X_{90}$	decil ratio ( $X_{90}/X_{10}$ )	95 % confidence interval	
1 329	1 835	2 551	3,4	1,6	Total
1 624	2 364	3 420	4,2	4,4	1 Bratislava
1 295	1 736	2 273	3,0	4,0	2 Trnava
1 296	1 703	2 260	2,8	4,0	3 Trenčín
1 257	1 665	2 215	3,0	3,7	4 Nitra
1 298	1 741	2 332	3,0	5,1	5 Žilina
1 233	1 627	2 168	2,9	3,7	6 Banská Bystrica
1 160	1 530	2 015	2,9	3,1	7 Prešov
1 285	1 771	2 362	3,2	3,7	8 Košice
1 436	2 009	2 832	3,6	2,7	Men
1 785	2 655	3 876	4,5	7,4	1 Bratislava
1 417	1 898	2 494	3,2	6,8	2 Trnava
1 440	1 906	2 498	2,9	6,5	3 Trenčín
1 356	1 813	2 454	3,1	6,2	4 Nitra
1 435	1 945	2 566	3,1	9,3	5 Žilina
1 298	1 735	2 345	2,9	6,4	6 Banská Bystrica
1 210	1 586	2 114	3,0	5,0	7 Prešov
1 358	1 891	2 532	3,4	5,8	8 Košice
1 240	1 672	2 247	3,1	1,7	Women
1 501	2 090	2 937	3,7	4,5	1 Bratislava
1 211	1 575	2 031	2,8	4,3	2 Trnava
1 175	1 497	1 929	2,5	4,4	3 Trenčín
1 168	1 529	1 969	2,8	3,9	4 Nitra
1 179	1 547	2 018	2,7	3,8	5 Žilina
1 173	1 520	2 001	2,8	4,1	6 Banská Bystrica
1 117	1 473	1 934	2,8	3,8	7 Prešov
1 216	1 640	2 143	3,0	4,3	8 Košice

[DATAcube. np1103rr](#)



**T52 Popisné štatistické charakteristiky hrubej mesačnej mzdy podľa ekonomických činností a pohlavia**  
**Descriptive statistics of gross monthly earnings by economic activities and gender**

EUR

SK NACE Rev.2 (sektory a divízie)	Priemer za SR	5. percentil $x_5$	1. decil $x_{10}$	1. kvartil $x_{25}$
		5th percentile $x_5$	1st decile $x_{10}$	1st quartile $x_{25}$
SR	1 628	673	760	990
A Poľnohospodárstvo, lesníctvo a rybolov	1 385	700	830	1 014
B Ťažba a dobývanie	1 618	851	956	1 181
C Priemyselná výroba	1 656	728	841	1 063
D Dodávka elektriny, plynu, pary a stud. vzduchu	2 409	1 109	1 277	1 619
E Dodávka vody; odvod odp. vôd, odstraň. odpad.	1 464	721	817	1 041
F Stavebníctvo	1 348	634	682	819
G Veľkoobchod a maloob.; oprava motor. vozidiel	1 489	653	730	930
H Doprava a skladovanie	1 508	756	818	987
I Ubytovacie a stravovacie služby	944	338	440	701
J Informácie a komunikácia	2 628	940	1 164	1 507
K Finančné a poisťovacie činnosti	2 500	913	1 112	1 453
L Činnosti v oblasti nehnuteľností	1 572	571	692	974
M Odborné, vedecké a technické činnosti	1 925	679	776	1 050
N Administratívne a podporné služby	1 357	443	639	818
O Verej. správa; sociál. zabezp.	1 811	700	818	1 178
P Vzdelávanie	1 455	630	767	971
Q Zdravotníctvo a sociálna pomoc	1 806	701	834	1 076
R Umenie, zábava a rekreácia	1 330	535	745	937
S Ostatné činnosti	1 239	531	673	774
Muži	1 792	697	795	1 055
A Poľnohospodárstvo, lesníctvo a rybolov	1 439	748	849	1 056
B Ťažba a dobývanie	1 653	907	999	1 223
C Priemyselná výroba	1 825	798	931	1 183
D Dodávka elektriny, plynu, pary a stud. vzduchu	2 506	1 180	1 335	1 685
E Dodávka vody; odvod odp. vôd, odstraň. odpad.	1 469	750	845	1 052
F Stavebníctvo	1 390	638	684	824
G Veľkoobchod a maloob.; oprava motor. vozidiel	1 740	696	776	1 012
H Doprava a skladovanie	1 547	748	816	982
I Ubytovacie a stravovacie služby	1 057	347	612	756
J Informácie a komunikácia	2 947	1 103	1 300	1 697
K Finančné a poisťovacie činnosti	3 214	1 043	1 297	1 772
L Činnosti v oblasti nehnuteľností	1 695	631	709	1 013
M Odborné, vedecké a technické činnosti	2 183	700	814	1 158
N Administratívne a podporné služby	1 386	455	651	832
O Verej. správa; sociál. zabezp.	2 054	700	850	1 338
P Vzdelávanie	1 563	460	731	1 026
Q Zdravotníctvo a sociálna pomoc	2 244	701	842	1 095
R Umenie, zábava a rekreácia	1 384	351	702	931
S Ostatné činnosti	1 261	643	699	784
Ženy	1 462	645	731	937
A Poľnohospodárstvo, lesníctvo a rybolov	1 250	637	732	914
B Ťažba a dobývanie	1 436	703	790	1 005
C Priemyselná výroba	1 351	700	765	931
D Dodávka elektriny, plynu, pary a stud. vzduchu	2 120	986	1 135	1 442
E Dodávka vody; odvod odp. vôd, odstraň. odpad.	1 449	671	711	963
F Stavebníctvo	1 179	580	658	795
G Veľkoobchod a maloob.; oprava motor. vozidiel	1 298	601	707	899
H Doprava a skladovanie	1 408	782	839	993
I Ubytovacie a stravovacie služby	880	325	413	698

[DATAcube. np2002rs](#)

1. pokračovanie T52 / 1<sup>st</sup> continuation of table T52

EUR

medián $x_{50}$	3. kvartil $x_{75}$	9. decil $x_{90}$	decilový podiel ( $x_{90}/x_{10}$ )	95 %-ný interval spoľahlivosti	SK NACE Rev. 2 (sections and divisions)
Median $x_{50}$	3rd quartile $x_{75}$	9th decile $x_{90}$	decil ratio ( $x_{90}/x_{10}$ )	95 % confidence interval	
1 329	1 835	2 551	3,4	1,6	Total
1 250	1 566	1 984	2,4	5,5	A Agriculture, forestry and fishing
1 483	1 788	2 239	2,3	20,9	B Mining and quarrying
1 379	1 865	2 507	3,0	3,2	C Manufacturing
2 050	2 649	3 580	2,8	22,7	D Electricity, gas, steam and air conditioning supply
1 280	1 593	2 063	2,5	10,5	E Water supply; sewerage
1 137	1 606	2 175	3,2	5,1	F Construction
1 195	1 607	2 299	3,1	3,9	G Wholesale and retail tr. rep. of motor vehic., mot.
1 309	1 686	2 138	2,6	6,1	H Transportation and storage
858	1 094	1 412	3,2	4,8	I Accommodation and food service activities
2 148	3 169	4 363	3,7	15,4	J Information and communication
1 993	2 844	4 040	3,6	20,2	K Financial and insurance activities
1 286	1 778	2 489	3,6	13,0	L Real estate activities
1 506	2 155	3 153	4,1	9,1	M Professional, scientific and technical activities
1 101	1 441	1 979	3,1	5,9	N Administrative and support service activities
1 596	2 209	2 920	3,6	4,7	O Publ. adm.,compul.soc.sec.
1 342	1 753	2 106	2,7	2,9	P Education
1 426	2 011	2 936	3,5	8,3	Q Human health and social work activities
1 188	1 506	1 952	2,6	10,9	R Arts, entertainment and recreation
1 093	1 467	1 907	2,8	7,4	S Other service activities
1 436	2 009	2 832	3,6	2,7	Men
1 296	1 620	2 031	2,4	6,7	A Agriculture, forestry and fishing
1 519	1 821	2 244	2,2	22,8	B Mining and quarrying
1 531	2 071	2 696	2,9	4,4	C Manufacturing
2 113	2 725	3 731	2,8	28,1	D Electricity, gas, steam and air conditioning supply
1 281	1 587	2 049	2,4	12,4	E Water supply; sewerage
1 172	1 646	2 238	3,3	5,8	F Construction
1 342	1 877	2 823	3,6	7,7	G Wholesale and retail tr. rep. of motor vehic., mot.
1 338	1 715	2 180	2,7	7,9	H Transportation and storage
963	1 239	1 623	2,7	11,2	I Accommodation and food service activities
2 488	3 562	4 776	3,7	21,2	J Information and communication
2 559	3 685	5 241	4,0	46,7	K Financial and insurance activities
1 327	1 855	2 810	4,0	21,7	L Real estate activities
1 688	2 436	3 754	4,6	15,8	M Professional, scientific and technical activities
1 111	1 446	1 993	3,1	8,8	N Administrative and support service activities
1 880	2 488	3 240	3,8	8,5	O Publ. adm.,compul.soc.sec.
1 420	1 857	2 295	3,1	8,3	P Education
1 496	2 523	4 384	5,2	34,6	Q Human health and social work activities
1 212	1 598	2 098	3,0	22,2	R Arts, entertainment and recreation
1 093	1 516	2 042	2,9	13,9	S Other service activities
1 240	1 672	2 247	3,1	1,7	Women
1 142	1 416	1 838	2,5	9,0	A Agriculture, forestry and fishing
1 269	1 584	2 202	2,8	49,4	B Mining and quarrying
1 168	1 490	1 960	2,6	4,0	C Manufacturing
1 851	2 401	3 227	2,8	33,7	D Electricity, gas, steam and air conditioning supply
1 280	1 602	2 095	2,9	19,0	E Water supply; sewerage
1 007	1 433	1 904	2,9	9,8	F Construction
1 115	1 408	1 911	2,7	3,6	G Wholesale and retail tr. rep. of motor vehic., mot.
1 247	1 610	2 042	2,4	7,3	H Transportation and storage
824	1 015	1 294	3,1	3,9	I Accommodation and food service activities

[DATAcube. np2002rs](#)

2. pokračovanie T52 / 2<sup>nd</sup> continuation of table T52

EUR

SK NACE Rev.2 (sekcie a divízie)	Priemer za SR	5. percentil $x_5$	1. decil $x_{10}$	1. kvartil $x_{25}$
		5th percentile $x_5$	1st decile $x_{10}$	1st quartile $x_{25}$
J Informácie a komunikácia	2 046	802	998	1 280
K Finančné a poisťovacie činnosti	2 129	859	1 067	1 361
L Činnosti v oblasti nehnuteľností	1 438	438	594	911
M Odborné, vedecké a technické činnosti	1 700	674	743	995
N Administratívne a podporné služby	1 314	421	626	803
O Verej. správa; sociál. zabezp.	1 651	700	806	1 119
P Vzdelávanie	1 427	663	772	956
Q Zdravotníctvo a sociálna pomoc	1 695	706	833	1 071
R Umenie, zábava a rekreácia	1 287	646	797	941
S Ostatné činnosti	1 222	488	635	765

dokončenie T52 / End of table T52

EUR

medián $x_{50}$	3. kvartil $x_{75}$	9. decil $x_{90}$	decilový podiel ( $x_{90}/x_{10}$ )	95 %-ný interval spoľahlivosti	SK NACE Rev. 2 (sections and divisions)
Median $x_{50}$	3rd quartile $x_{75}$	9th decile $x_{90}$	decil ratio ( $x_{90}/x_{10}$ )	95 % confidence interval	
1 694	2 449	3 372	3,4	17,8	J Information and communication
1 787	2 431	3 289	3,1	17,5	K Financial and insurance activities
1 247	1 694	2 319	3,9	13,3	L Real estate activities
1 379	1 927	2 760	3,7	9,8	M Professional, scientific and technical activities
1 086	1 422	1 960	3,1	6,8	N Administrative and support service activities
1 459	1 959	2 671	3,3	5,2	O Publ. adm.,compul.soc.sec.
1 322	1 728	2 065	2,7	3,0	P Education
1 409	1 952	2 663	3,2	5,6	Q Human health and social work activities
1 173	1 442	1 825	2,3	9,3	R Arts, entertainment and recreation
1 093	1 430	1 865	2,9	8,2	S Other service activities

**T53 Popisné štatistické charakteristiky hrubej mesačnej mzdy podľa druhu vlastníctva a pohlavia**  
**Descriptive statistics of gross monthly earnings by types of ownership and gender**

EUR

Druh vlastníctva	Priemer za SR	5. percentil	1. decil	1. kvartil
		X <sub>5</sub>	X <sub>10</sub>	X <sub>25</sub>
		5th percentile	1st decile	1st quartile
		X <sub>5</sub>	X <sub>10</sub>	X <sub>25</sub>
SR	1 628	673	760	990
1 Medzinárodné s prevažujúcim verejným sektorom	D	D	D	D
2 Súkromné tuzemské	1 314	540	689	827
3 Družstevné	1 356	703	832	990
4 Štátne	1 956	868	1 016	1 295
5 Vlastníctvo územnej samosprávy	1 407	663	756	948
6 Vlastníctvo združení, politických strán a cirkví	1 270	488	662	814
7 Zahraničné	1 992	816	943	1 184
8 Medzinárodné s prevažujúcim súkromným sektorom	1 942	820	944	1 165
Muži	1 792	697	795	1 055
1 Medzinárodné s prevažujúcim verejným sektorom	D	D	D	D
2 Súkromné tuzemské	1 413	636	700	860
3 Družstevné	1 521	815	906	1 065
4 Štátne	2 121	955	1 121	1 415
5 Vlastníctvo územnej samosprávy	1 501	663	754	990
6 Vlastníctvo združení, politických strán a cirkví	1 223	384	607	745
7 Zahraničné	2 241	929	1 067	1 338
8 Medzinárodné s prevažujúcim súkromným sektorom	2 128	881	1 003	1 258
Ženy	1 462	645	731	937
1 Medzinárodné s prevažujúcim verejným sektorom	D	D	D	D
2 Súkromné tuzemské	1 185	447	670	799
3 Družstevné	1 216	641	767	943
4 Štátne	1 828	840	959	1 224
5 Vlastníctvo územnej samosprávy	1 371	665	757	931
6 Vlastníctvo združení, politických strán a cirkví	1 292	526	679	862
7 Zahraničné	1 662	733	853	1 060
8 Medzinárodné s prevažujúcim súkromným sektorom	1 683	768	886	1 080

dokončenie T53 / End of table T53

EUR

medián	3. kvartil	9. decil	decilový podiel	95 %-ný interval	Type of ownership
X <sub>50</sub>	X <sub>75</sub>	X <sub>90</sub>	(X <sub>90</sub> /X <sub>10</sub> )	spoľahlivosti	
Median	3rd quartile	9th decile	decil ratio	95 % confidence interval	
X <sub>50</sub>	X <sub>75</sub>	X <sub>90</sub>	(X <sub>90</sub> /X <sub>10</sub> )	interval	
1 329	1 835	2 551	3,4	1,6	Total
D	D	D	D	D	1 Internation.with preponderance of public sector
1 103	1 472	2 007	2,9	2,2	2 Private
1 164	1 472	1 901	2,3	9,4	3 Co-operative
1 707	2 279	3 014	3,0	3,9	4 State
1 280	1 659	2 052	2,7	2,4	5 Municipal
1 108	1 477	1 926	2,9	6,1	6 Ownership of associations
1 565	2 203	3 115	3,3	4,3	7 Foreign
1 510	2 089	3 051	3,2	6,9	8 Internation.with preponderance of private sector
1 436	2 009	2 832	3,6	2,7	Men
D	D	D	D	D	1 Internation.with preponderance of public sector
1 175	1 566	2 156	3,1	3,5	2 Private
1 309	1 622	2 144	2,4	17,3	3 Co-operative
1 856	2 426	3 264	2,9	6,8	4 State
1 319	1 711	2 204	2,9	5,6	5 Municipal
1 010	1 467	1 999	3,3	13,2	6 Ownership of associations
1 776	2 455	3 478	3,3	6,5	7 Foreign
1 647	2 281	3 342	3,3	10,6	8 Internation.with preponderance of private sector
1 240	1 672	2 247	3,1	1,7	Women
D	D	D	D	D	1 Internation.with preponderance of public sector
1 023	1 339	1 799	2,7	2,4	2 Private
1 096	1 310	1 657	2,2	9,2	3 Co-operative
1 600	2 145	2 827	2,9	4,5	4 State
1 265	1 640	2 014	2,7	2,5	5 Municipal
1 137	1 492	1 914	2,8	6,6	6 Ownership of associations
1 340	1 816	2 519	3,0	4,7	7 Foreign
1 352	1 823	2 613	2,9	7,2	8 Internation.with preponderance of private sector

**T54 Štruktúra priemernej hrubej mesačnej mzdy, priemerná čistá mesačná mzda podľa pohlavia v rokoch 2013 - 2023**
**Structure of average gross monthly earnings, average net monthly earning by gender in the years 2013 - 2023**

EUR

Rok	Pohlavie	Priemer za SR	v tom zložky priemernej hrubej mesačnej mzdy					Priemerná hrubá hodinová mzda
			Components of average gross monthly earnings					
Year		Average of the SR	základná mzda	prémie a odmeny	príplatky a doplatky	náhrady mzdy	ostatné mzdové zložky	Average gross hourly earnings
2013	SR	912	619	96	63	104	27	5,43
	1 Muži	1 021	685	122	68	111	34	5,95
	2 Ženy	791	548	69	58	95	20	4,85
2014	SR	964	647	105	68	111	32	5,73
	1 Muži	1 085	718	133	73	120	40	6,31
	2 Ženy	834	571	74	63	102	23	5,10
2015	SR	997	666	112	70	115	32	5,93
	1 Muži	1 117	736	142	75	122	40	6,50
	2 Ženy	867	590	81	65	106	24	5,32
2016	SR	1 044	698	118	72	119	35	6,26
	1 Muži	1 167	767	150	77	127	43	6,87
	2 Ženy	910	623	83	66	110	26	5,60
2017	SR	1 101	735	121	77	127	37	6,64
	1 Muži	1 233	810	154	81	136	46	7,29
	2 Ženy	960	655	85	72	117	27	5,94
2018	SR	1 175	779	125	86	140	43	7,06
	1 Muži	1 315	858	159	92	151	53	7,75
	2 Ženy	1 024	694	88	79	129	32	6,32
2019	SR	1 262	838	124	95	154	49	7,57
	1 Muži	1 399	913	159	102	165	59	8,25
	2 Ženy	1 116	758	87	88	143	39	6,86
2020	SR	1 333	880	118	100	182	51	8,04
	1 Muži	1 460	952	150	106	190	59	8,64
	2 Ženy	1 198	802	84	93	173	44	7,41
2021	SR	1 405	917	132	109	184	59	8,56
	1 Muži	1 539	996	167	115	192	65	9,22
	2 Ženy	1 264	834	95	103	176	53	7,89
2022	SR	1 501	981	148	115	188	66	9,14
	1 Muži	1 654	1 068	186	122	200	74	9,90
	2 Ženy	1 343	890	108	108	176	58	8,37
2023	SR	1 628	1 088	156	119	201	61	9,96
	1 Muži	1 792	1 178	201	123	213	74	10,79
	2 Ženy	1 462	996	109	116	189	49	9,14

[DATAcube. np1103rr](#)[DATAcube. np2002rs](#)[DATAcube. np2004rs](#)[DATAcube. np2005rs](#)[DATAcube. np2006rs](#)[DATAcube. np3101rr](#)[DATAcube. np3102rr](#)[DATAcube. np3103rr](#)[DATAcube. np3104rr](#)[DATAcube. np3105rr](#)[DATAcube. np3106rr](#)[DATAcube. np3107rr](#)

dokončenie T54 / End of table T54

EUR

Náhrady za prac. pohot. mimo pracov.	Peňažné plnenia zo zisku po zdanení	Priemerná čistá mesačná mzda	Podiel čistej mzdy z hrubej mzdy v %	Gender
Bonus. for being on call outside the work.	Bonuses based on profit after taxation	Average net monthly earnings	Percentage ratio between net and gross earnings in %	
2	1	701	76,9	<b>Total</b>
3	1	779	76,3	1 Men
1	0	616	77,9	2 Women
2	1	740	76,7	<b>Total</b>
3	1	826	76,1	1 Men
1	1	648	77,7	2 Women
3	2	763	76,5	<b>Total</b>
3	3	847	75,9	1 Men
2	2	671	77,4	2 Women
3	3	796	76,2	<b>Total</b>
4	5	882	75,6	1 Men
2	2	701	77,1	2 Women
3	4	834	75,7	<b>Total</b>
4	5	925	75,0	1 Men
2	2	735	76,7	2 Women
3	3	886	75,4	<b>Total</b>
4	4	983	74,7	1 Men
2	2	781	76,3	2 Women
3	3	949	75,2	<b>Total</b>
4	3	1 046	74,7	1 Men
1	2	847	75,9	2 Women
3	3	1 009	75,6	<b>Total</b>
5	4	1 099	75,2	1 Men
2	2	913	76,2	2 Women
4	2	1 057	75,2	<b>Total</b>
5	3	1 150	74,8	1 Men
2	2	959	75,9	2 Women
3	4	1 129	75,2	<b>Total</b>
5	4	1 235	74,7	1 Men
2	3	1 017	75,8	2 Women
4	4	1 256	77,2	<b>Total</b>
5	4	1 377	76,9	1 Men
2	4	1 134	77,5	2 Women

[DATAcube. np1103rr](#)[DATAcube. np2002rs](#)[DATAcube. np2004rs](#)[DATAcube. np2005rs](#)[DATAcube. np2006rs](#)[DATAcube. np3101rr](#)[DATAcube. np3102rr](#)[DATAcube. np3103rr](#)[DATAcube. np3104rr](#)[DATAcube. np3105rr](#)[DATAcube. np3106rr](#)[DATAcube. np3107rr](#)

**T55 Popisné štatistické charakteristiky hrubej mesačnej mzdy podľa pohlavia  
v rokoch 2013 - 2023**

**Descriptive statistics of gross monthly earnings by gender in the years 2013 - 2023**

EUR

Rok Year	Pohlavie	Priemer za SR	5. percentil $x_5$	1. decil $x_{10}$	1. kvartil $x_{25}$	medián $x_{50}$
			5th percentile $x_5$	1st decile $x_{10}$	1st quartile $x_{25}$	Median $x_{50}$
2013	SR	912	338	386	510	718
	1 Muži	1 021	340	400	558	783
	2 Ženy	791	332	375	476	657
2014	SR	964	353	405	538	756
	1 Muži	1 085	360	423	594	826
	2 Ženy	834	344	390	498	690
2015	SR	997	372	420	553	775
	1 Muži	1 117	380	439	602	842
	2 Ženy	867	365	405	516	710
2016	SR	1 044	393	445	587	818
	1 Muži	1 167	402	468	638	889
	2 Ženy	910	388	428	549	750
2017	SR	1 101	424	477	632	874
	1 Muži	1 233	435	506	690	959
	2 Ženy	960	416	457	590	798
2018	SR	1 175	462	514	680	938
	1 Muži	1 315	474	548	741	1 029
	2 Ženy	1 024	448	497	637	852
2019	SR	1 262	509	583	752	1 018
	1 Muži	1 399	520	607	806	1 108
	2 Ženy	1 116	498	564	713	939
2020	SR	1 333	553	622	804	1 081
	1 Muži	1 460	561	641	849	1 156
	2 Ženy	1 198	537	608	770	1 011
2021	SR	1 405	593	667	854	1 145
	1 Muži	1 539	605	694	905	1 230
	2 Ženy	1 264	571	648	813	1 068
2022	SR	1 501	627	719	924	1 226
	1 Muži	1 654	641	747	992	1 333
	2 Ženy	1 343	616	700	876	1 136
2023	SR	1 628	673	760	990	1 329
	1 Muži	1 792	697	795	1 055	1 436
	2 Ženy	1 462	645	731	937	1 240

[DATAcube. np1103rr](#)

[DATAcube. np2002rs](#)

[DATAcube. np2004rs](#)

[DATAcube. np2005rs](#)

[DATAcube. np2006rs](#)

[DATAcube. np3101rr](#)

[DATAcube. np3102rr](#)

[DATAcube. np3103rr](#)

[DATAcube. np3104rr](#)

[DATAcube. np3105rr](#)

[DATAcube. np3106rr](#)

[DATAcube. np3107rr](#)

dokončenie T55 / End of table T55

EUR

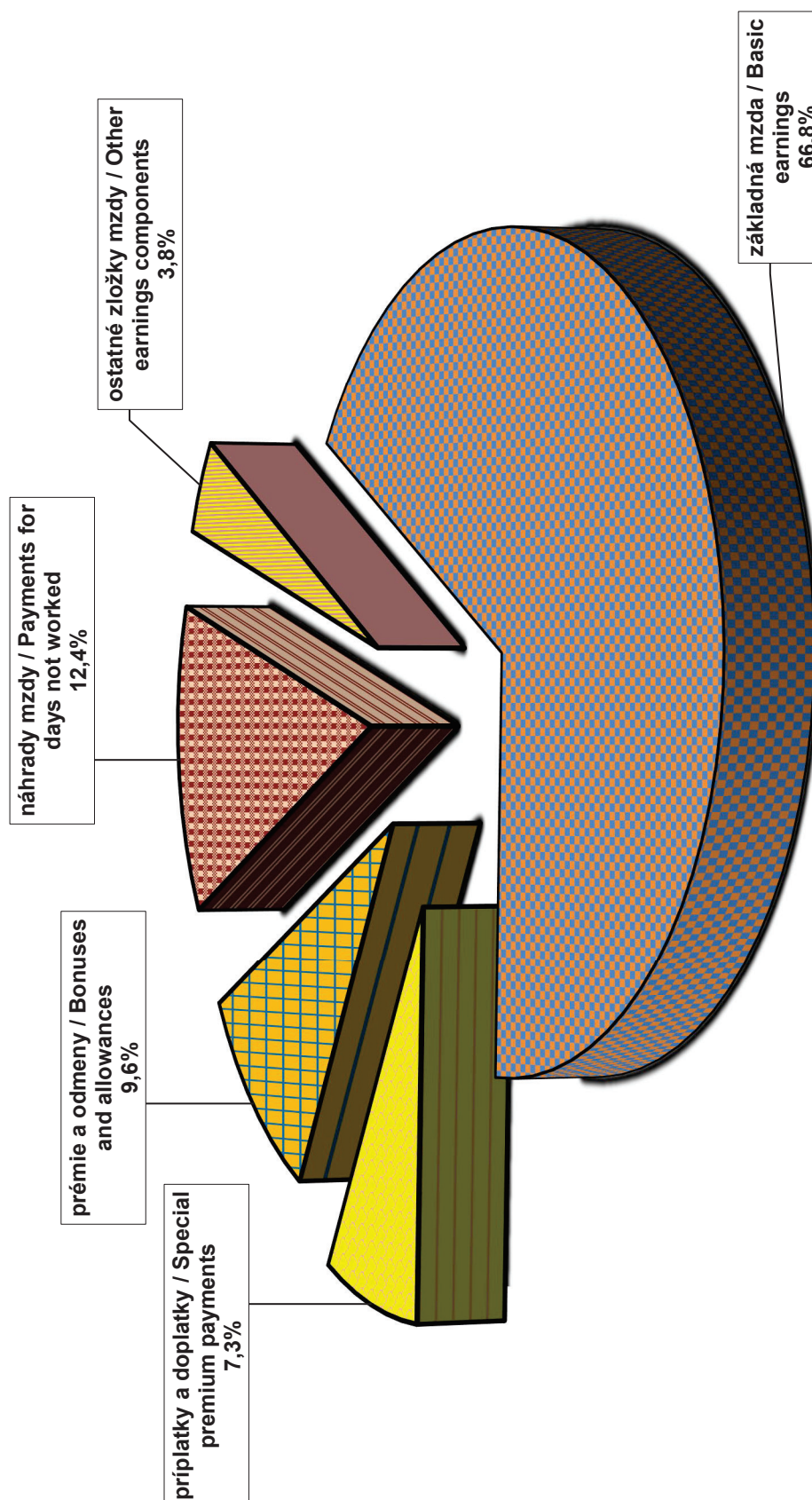
3. kvartil $x_{75}$ 3rd quartile $x_{75}$	9. decil $x_{90}$ 9th decile $x_{90}$	decilový podiel ( $x_{90}/x_{10}$ ) decil ratio ( $x_{90}/x_{10}$ )	95 %-ný interval spoľahlivosti 95 % confidence interval	Gender
1 008	1 452	3,8	1,2	<b>Total</b>
1 113	1 635	4,1	1,9	1 Men
910	1 243	3,3	1,1	2 Women
1 064	1 538	3,8	1,3	<b>Total</b>
1 183	1 738	4,1	2,1	1 Men
957	1 303	3,3	1,3	2 Women
1 092	1 574	3,7	1,3	<b>Total</b>
1 208	1 768	4,0	2,2	1 Men
985	1 348	3,3	1,2	2 Women
1 149	1 644	3,7	1,3	<b>Total</b>
1 271	1 845	3,9	2,2	1 Men
1 034	1 407	3,3	1,3	2 Women
1 223	1 738	3,6	1,3	<b>Total</b>
1 357	1 953	3,9	2,1	1 Men
1 093	1 482	3,2	1,3	2 Women
1 308	1 856	3,6	1,3	<b>Total</b>
1 456	2 087	3,8	2,2	1 Men
1 160	1 573	3,2	1,3	2 Women
1 411	1 975	3,4	1,3	<b>Total</b>
1 562	2 212	3,6	2,2	1 Men
1 270	1 700	3,0	1,3	2 Women
1 492	2 055	3,3	1,4	<b>Total</b>
1 624	2 283	3,6	2,3	1 Men
1 365	1 807	3,0	1,4	2 Women
1 584	2 204	3,3	1,4	<b>Total</b>
1 733	2 441	3,5	2,3	1 Men
1 446	1 932	3,0	1,5	2 Women
1 688	2 355	3,3	1,5	<b>Total</b>
1 867	2 623	3,5	2,5	1 Men
1 523	2 037	2,9	1,5	2 Women
1 835	2 551	3,4	1,6	<b>Total</b>
2 009	2 832	3,6	2,7	1 Men
1 672	2 247	3,1	1,7	2 Women

[DATAcube. np1103rr](#)  
[DATAcube. np2002rs](#)  
[DATAcube. np2004rs](#)  
[DATAcube. np2005rs](#)  
[DATAcube. np2006rs](#)  
[DATAcube. np3101rr](#)  
[DATAcube. np3102rr](#)  
[DATAcube. np3103rr](#)  
[DATAcube. np3104rr](#)  
[DATAcube. np3105rr](#)  
[DATAcube. np3106rr](#)  
[DATAcube. np3107rr](#)

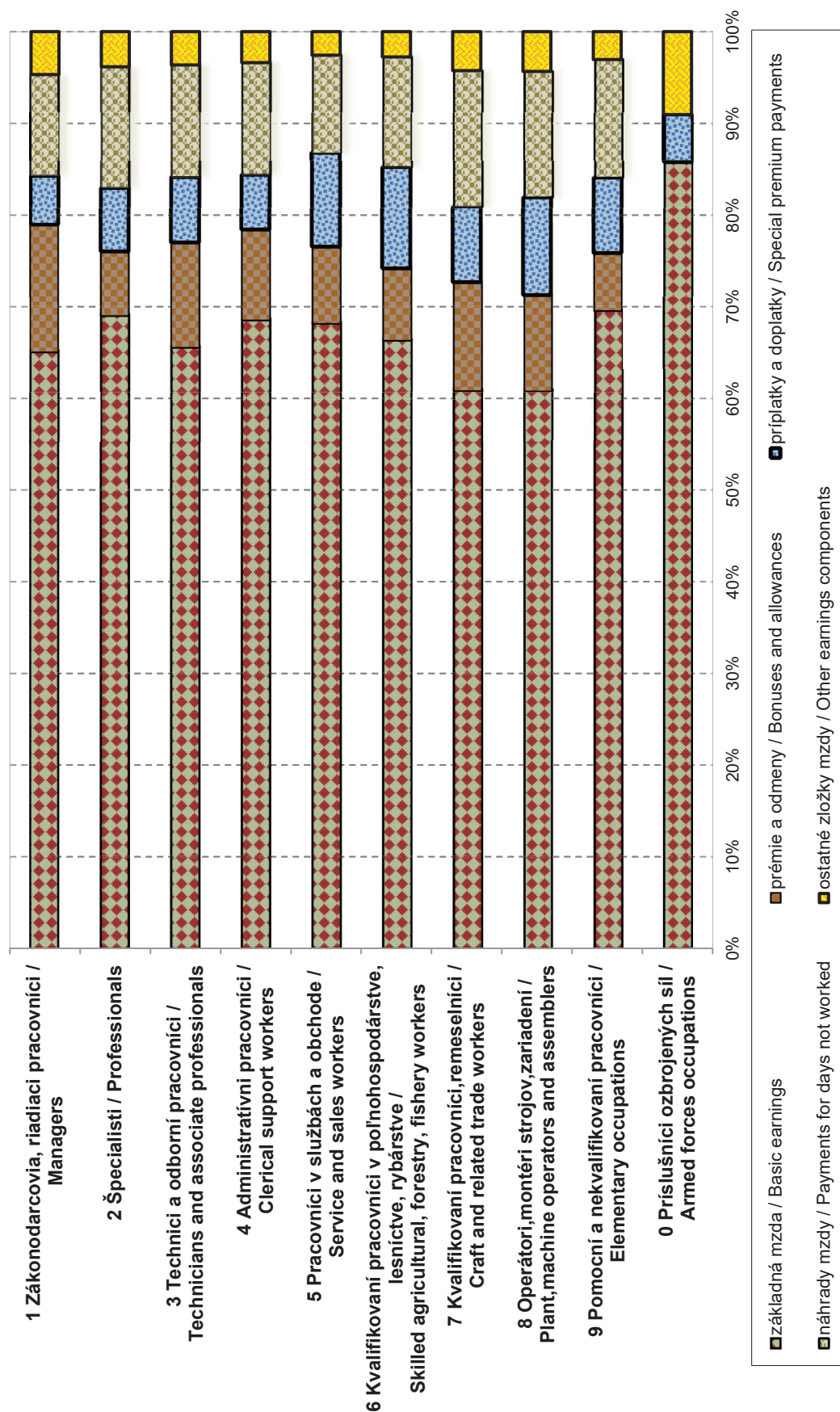


**GRAFICKÁ ČASŤ**  
**GRAPHS**

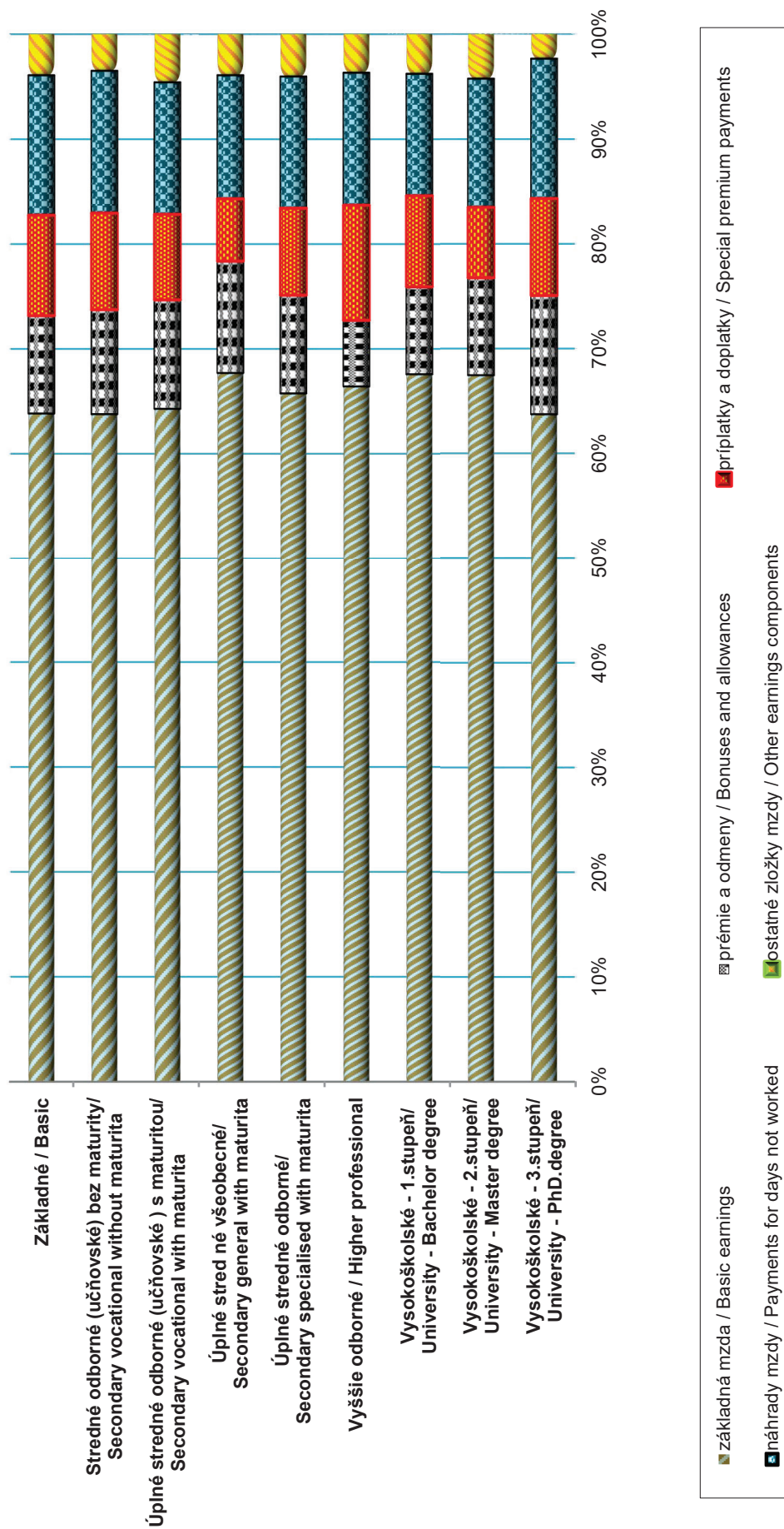
G1 Štruktúra priemernej hrubej mesačnej mzdy  
Structure of average gross monthly earnings



**G2 Štruktúra priemernej hrubej mesačnej mzdy podľa hlavných tried zamestnaní**  
**Structure of average gross monthly earnings by major groups of occupations**

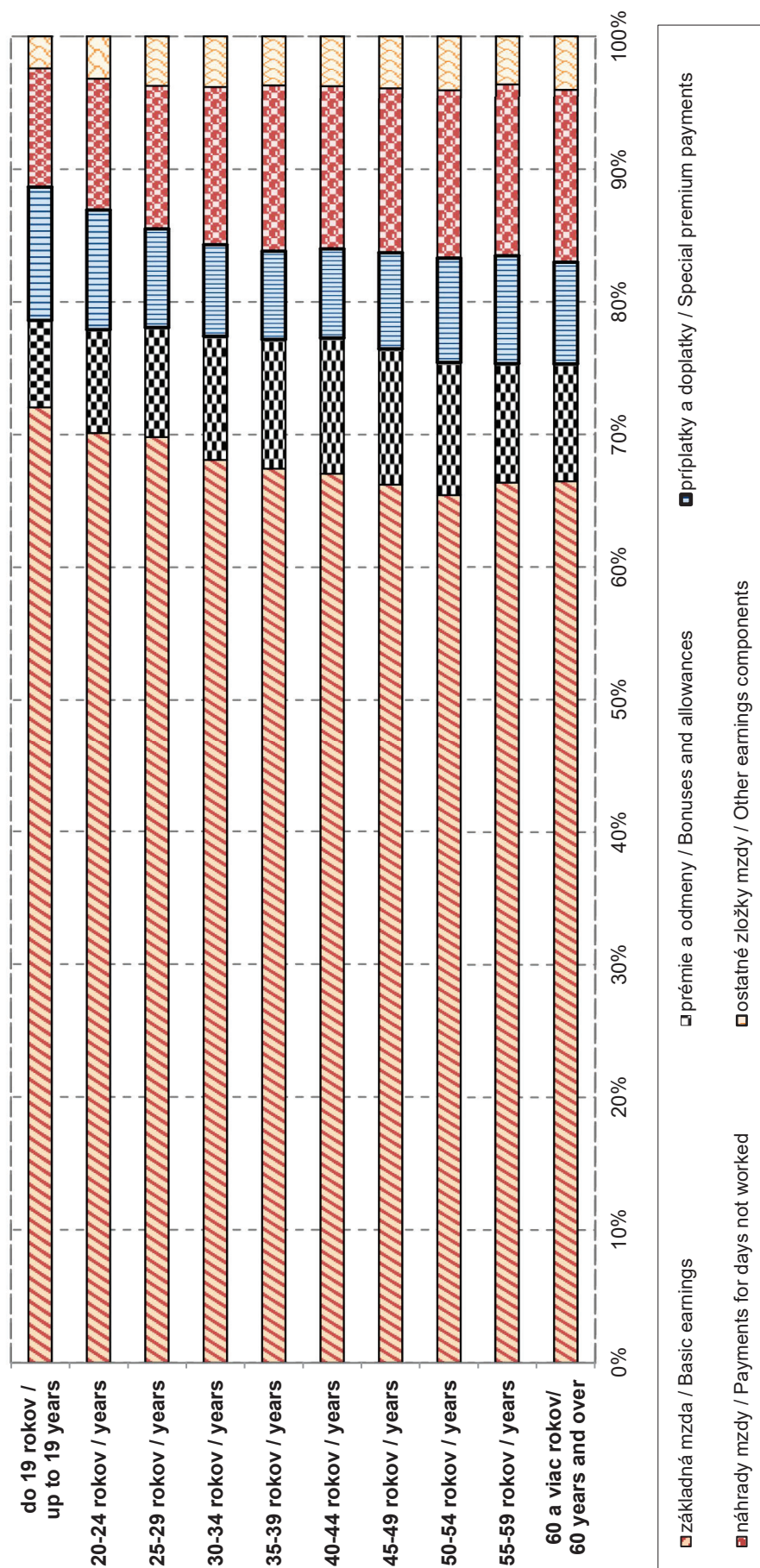


**G3 Štruktúra priemernej hrubej mesačnej mzdy podľa stupňa vzdelania**  
**Structure of average gross monthly earnings by level of education**

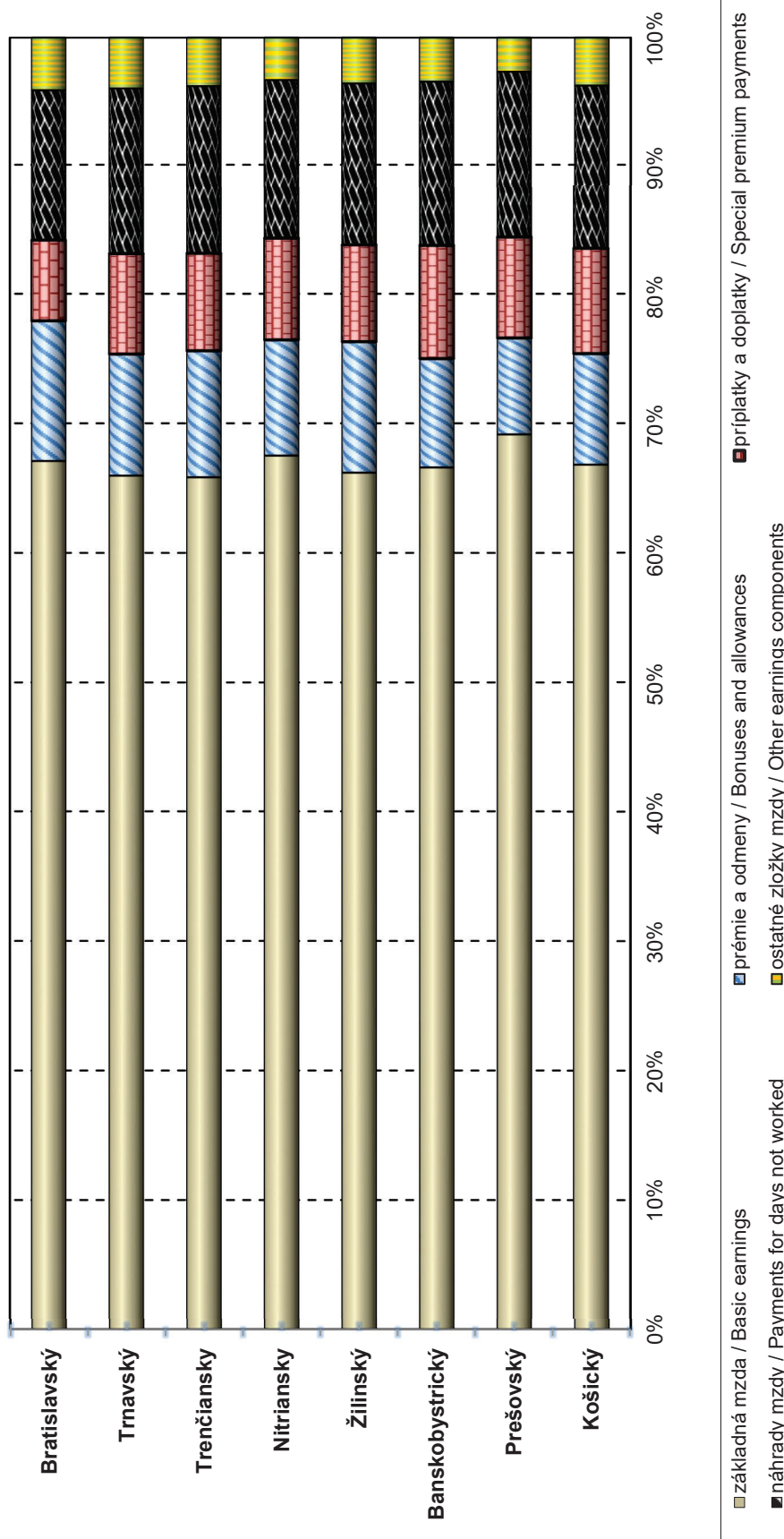




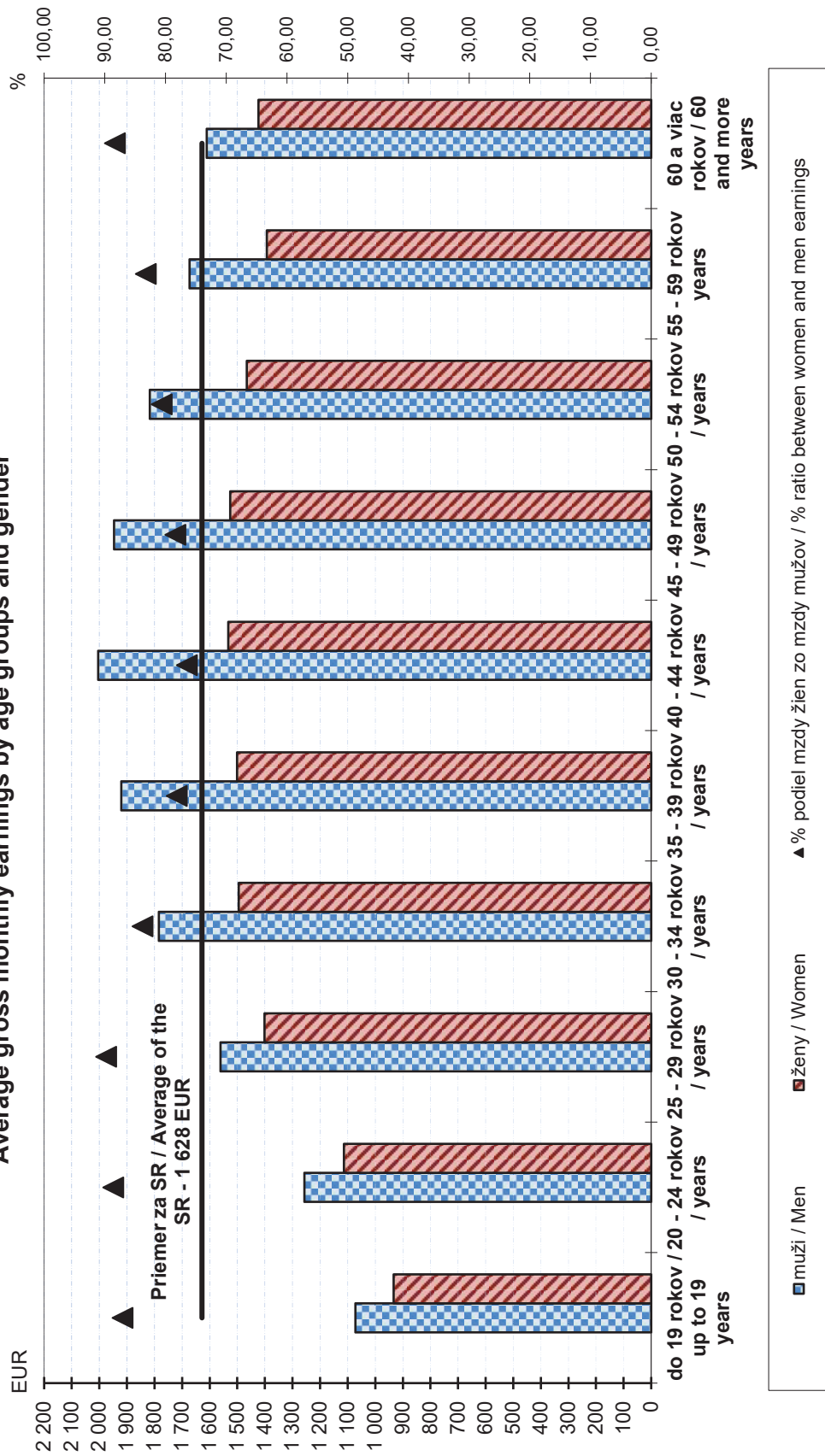
**G4 Štruktúra priemernej hrubej mesačnej mzdy podľa vekových skupín**  
**Structure of average gross monthly earnings by age groups**

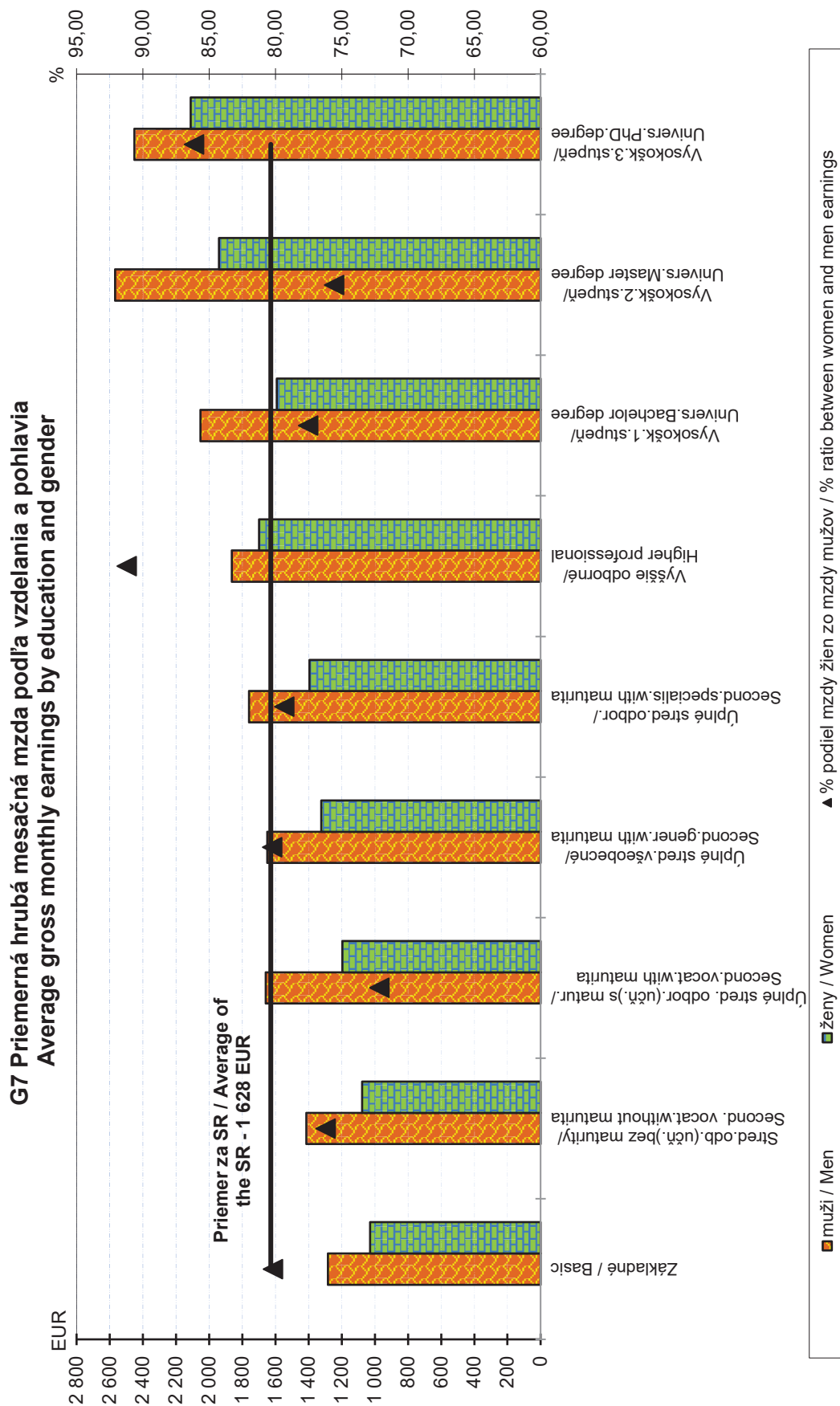


**G5 Štruktúra priemernej hrubej mesačnej mzdy podľa krajov**  
**Structure of average gross monthly earnings by regions**



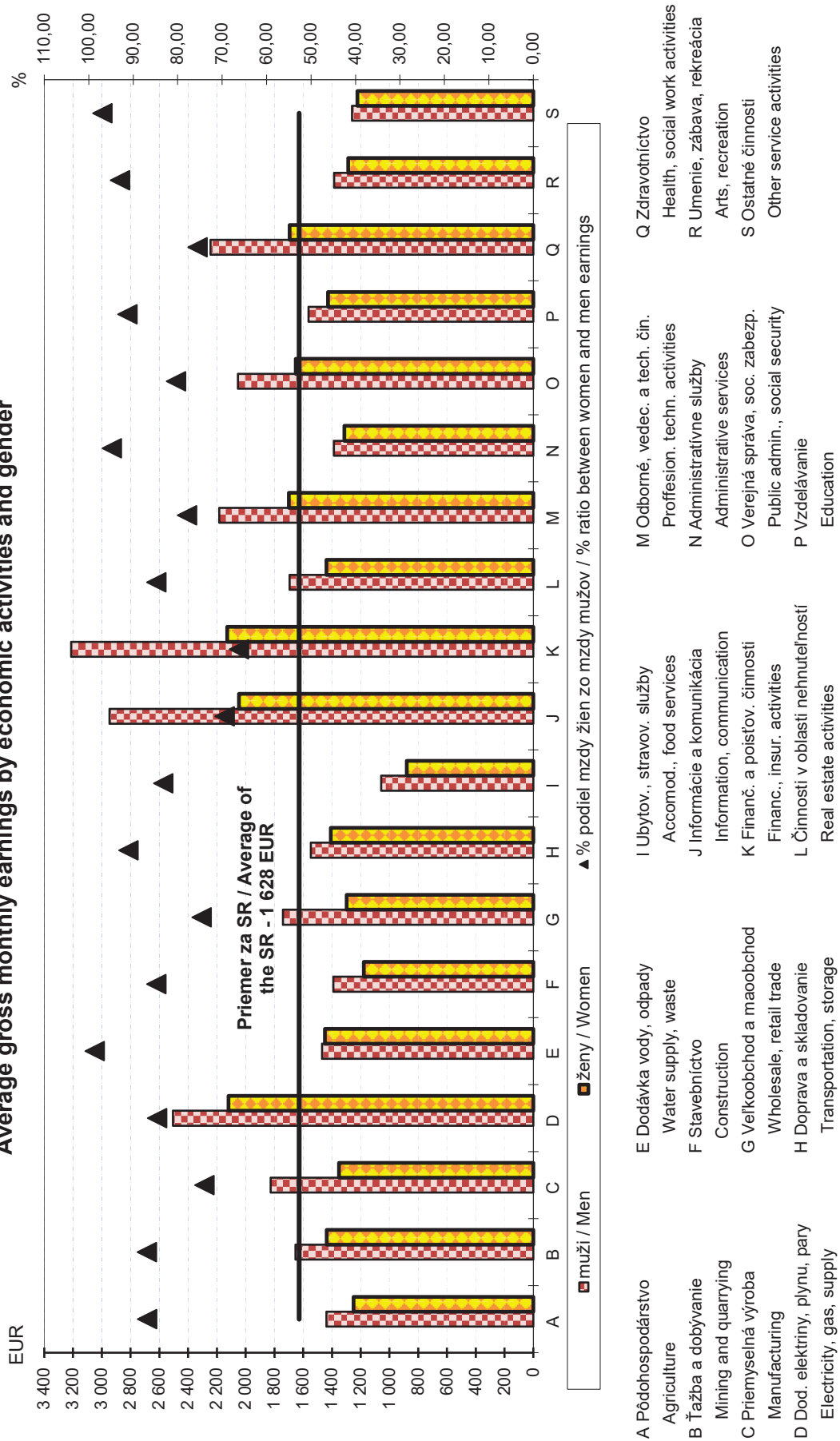
**G6 Priemerná hrubá mesačná mzda podľa vekových skupín a pohlavia**  
**Average gross monthly earnings by age groups and gender**



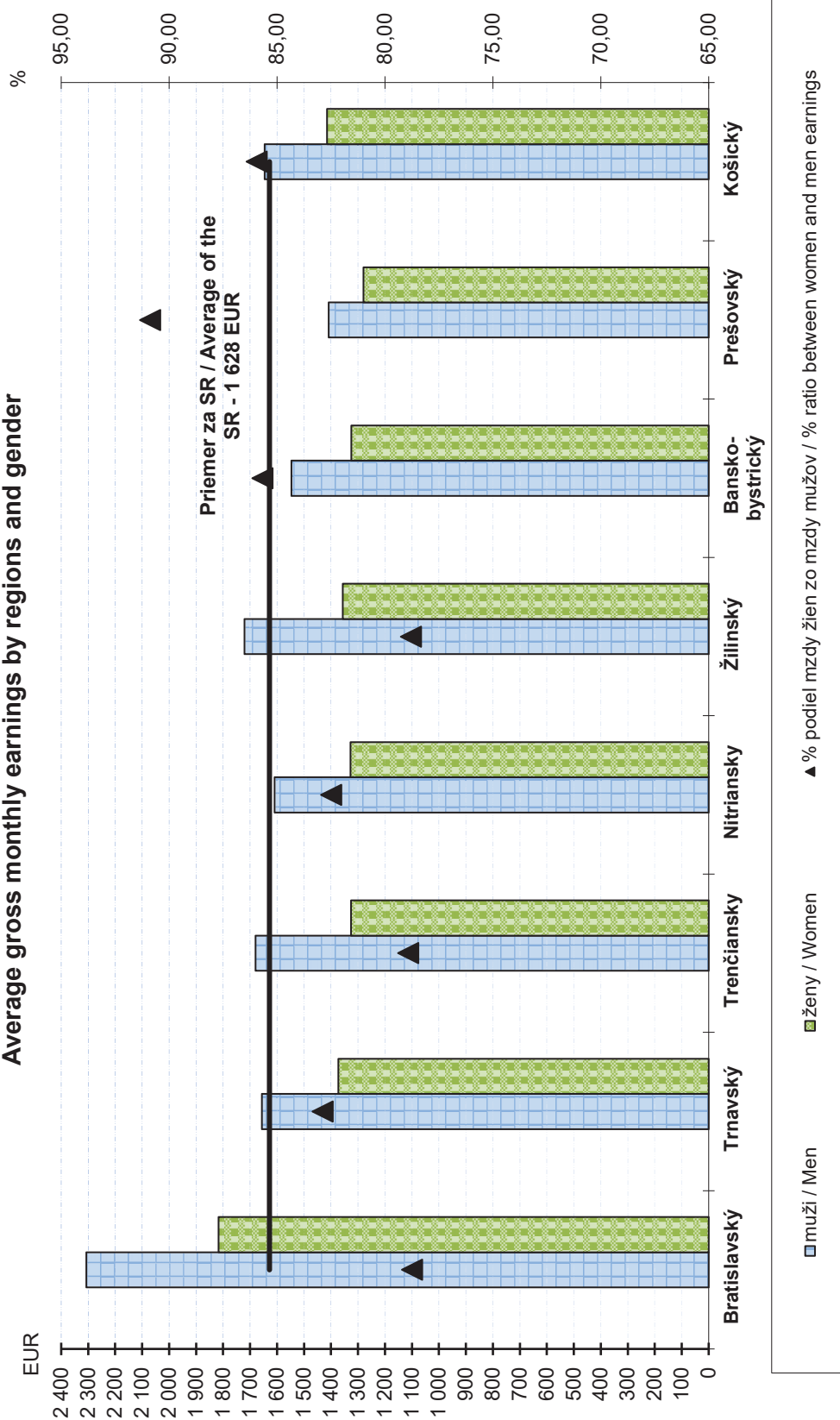




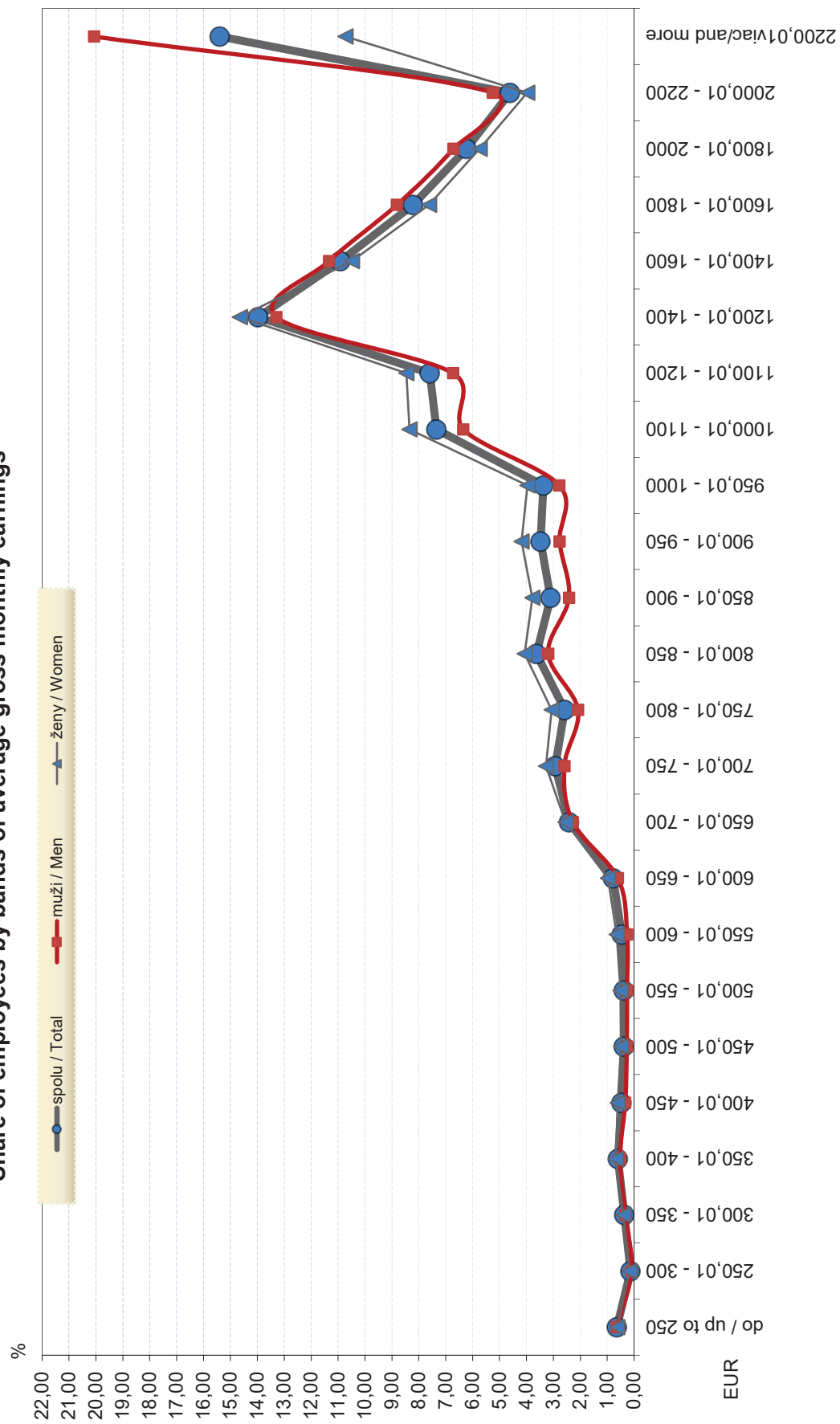
**G8 Priemerná hrubá mesačná mzda podľa ekonomických činností a pohlavia**  
**Average gross monthly earnings by economic activities and gender**



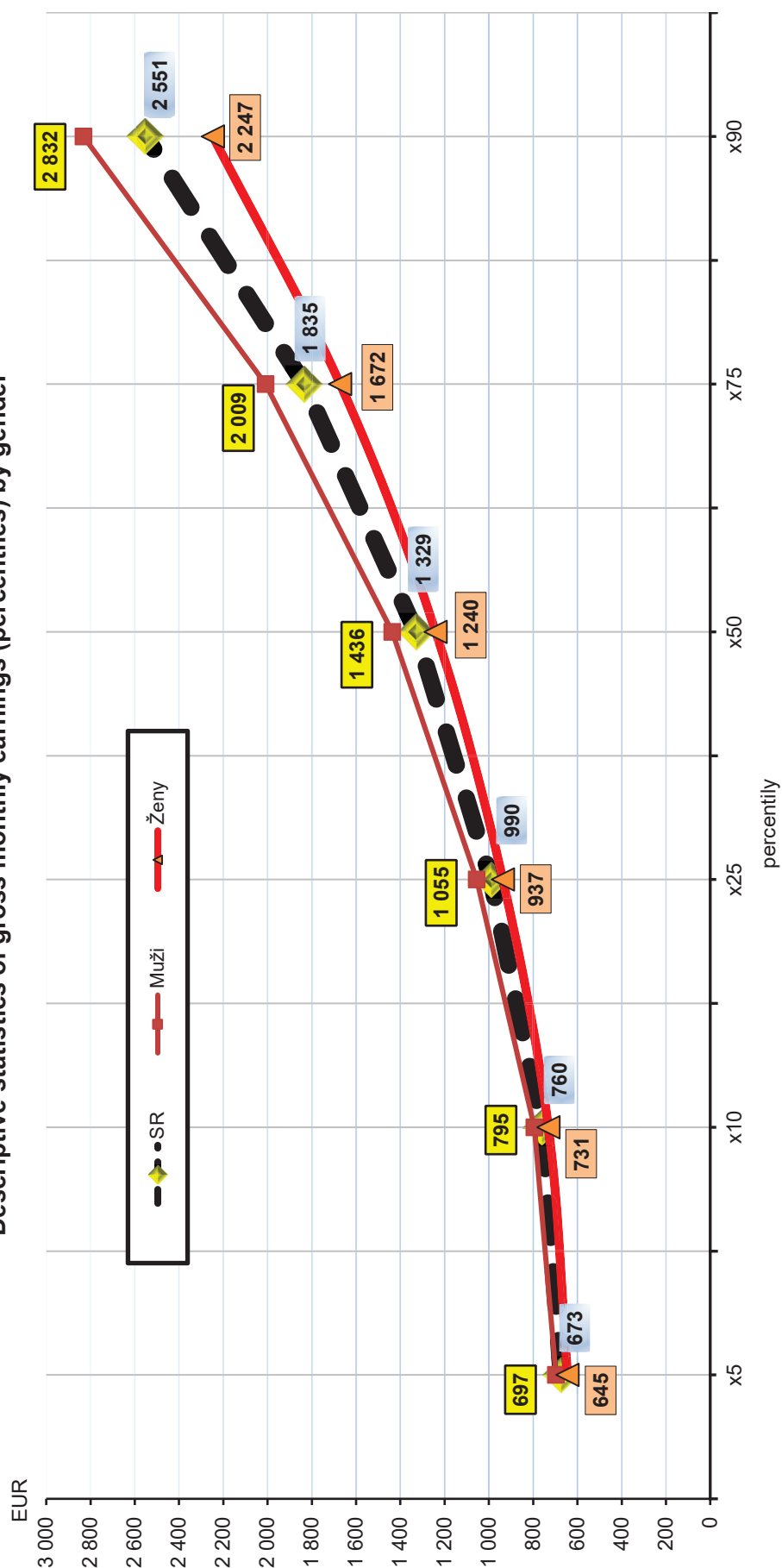
**G9 Priemerná hrubá mesačná mzda podľa krajov a pohlavia**  
**Average gross monthly earnings by regions and gender**



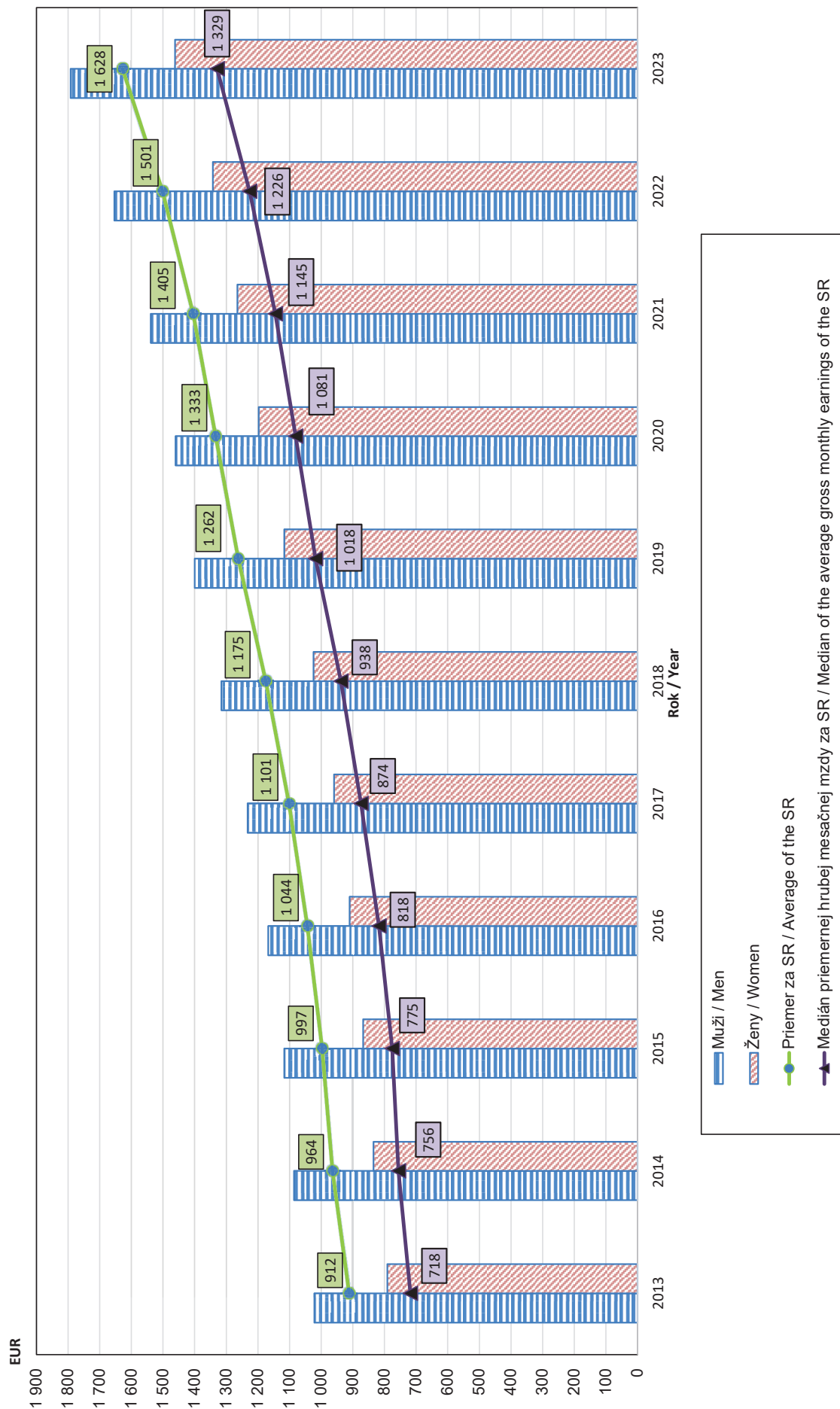
**G10 Podiely zamestnancov podľa pásiem priemernej hrubej mesačnej mzdy**  
**Share of employees by bands of average gross monthly earnings**



G11 Popisné štatist. charakteristiky hrubých mesač. miezd (percentily) podľa pohlavia  
Descriptive statistics of gross monthly earnings (percentiles) by gender



G12 Priemerná hrubá mesačná mzda podľa pohlavia v rokoch 2013 - 2023  
Average gross monthly earnings by gender in the years 2013 - 2023



**METODICKÉ VYSVETLIVKY**  
**METHODOLOGICAL NOTES**

## METODICKÉ VYSVETLIVKY

### 1. Charakteristika zisťovania

Súčasťou procesu harmonizácie slovenskej štatistiky so štatistikou Európskej únie je realizácia výberových zisťovaní v doméne štatistiky nákladov práce. Štatistický úrad SR organizoval v priebehu roka 2024 výberové štatistické zisťovanie o štruktúre miezd v SR za rok 2023. Nadviazal tým na podobné zisťovania, ktoré sa realizovali za roky 1996 - 2022. Metodicky vychádza z odporúčaní Štatistického úradu Európskej únie (Eurostat) a priamo nadväzuje na nariadenie Rady (ES) č. 530/1999 o štruktúrálnej štatistike príjmov a nákladov práce, nariadenie Komisie (ES) č. 1738/2005 obsahujúce definíciu a prenos informácií o štruktúre príjmov a nariadenie Komisie (ES) č. 698/2006, ktoré sa týka hodnotenia kvality štruktúrálnej štatistiky príjmov.

Hlavným cieľom zisťovania je získanie informácií o štruktúre a diferenciácii miezd zamestnancov podľa zamestnania, pohlavia, veku, vzdelania, ekonomickej činnosti, krajov a ďalších triedení, ako aj zistenie pomeru vyplatených hrubých miezd vo vzťahu k daniam a odvodom do fondov.

### 2. Definovanie a štruktúra premenných

Výsledky zo zisťovania sú určené pre používateľov v Slovenskej republike a súčasne sú porovnateľné s výsledkami podobných zisťovaní v členských štátoch EÚ. Na túto skutočnosť sa prihliadalo pri definovaní vstupných premenných, pričom jednotlivé položky sú volené tak, aby zabezpečovali vnútroštátne potreby informácií a zároveň rešpektovali požiadavky Eurostatu.

Publikácia poskytuje informácie o:

- štruktúre priemernej hrubej mesačnej mzdy podľa jednotlivých triedení,
- diferenciácii miezd v závislosti od personálnych charakteristík a vybraných triedení,
- úrovni a štruktúre priemernej hrubej mesačnej mzdy podľa mzdových zložiek v jednotlivých zamestnaniach,
- regionálnom vplyve na zárobkovú úroveň zamestnancov,
- celkovom priemernom mesačnom počte platených, odpracovaných a neodpracovaných hodín,
- vplyve druhu pracovného času, doby zamestnania v organizácii na výšku priemernej hrubej mesačnej mzdy,
- zastúpení zamestnancov v pásmach priemernej hrubej mesačnej mzdy,
- popisných štatistických charakteristikách hrubej mesačnej mzdy.

Výpočet priemernej mesačnej mzdy:

$$\text{Priemerná hrubá mesačná mzda} = \frac{\sum \text{hrubé mesačné mzdy za všetkých zamestnancov}}{\sum \text{odpracované mesiace za všetkých zamestnancov}}$$



## METHODOLOGICAL NOTES

### 1. Characteristics of the survey

Process of the Slovak statistics harmonization with the statistics of the European Union involves realisation of sample surveys in the domain of labour cost statistics. During 2024 the Statistical Office of the Slovak Republic carried out the Structure of Earnings Survey (SES) in the SR 2023. It followed after similar surveys that had been conducted for the years 1996 - 2022. Its methodology, being developed on the basis of EUROSTAT's recommendations, is linked directly to the Council Regulation (EC) N° 530/1999 concerning structural statistics on earnings and on labour costs, the Commission regulation (EC) N° 1738/2005 concerning the definition and transmission of information on structure of earnings, the Commission Regulation (EC) N° 698/2006 concerning quality evaluation of structural statistics on earnings.

The main objective of the survey is the judgement and evaluation of the structure and differentiation of earnings. The data are classified by occupation, profession, economic activity and by particular personal characteristics (gender, age and education). Relationship between paid monthly earnings (gross and net) and settlements of insurance and taxes is also followed.

### 2. Defining and the structure of variables

The results of the survey, which are intended for the users in the Slovak Republic, could be also used for international comparisons. This requirement was taken into consideration in the process of inputs defining. Particular items were selected in order to ensure the information needs of the following the Eurostat's requirements.

Submitted publication provides the following information about the data on:

- more detailed structure of earnings, share of the basic and motivation components of remuneration,
- differentiation of earnings among particular occupations and professions,
- earnings level classified by gender, age and education,
- paid earnings within particular occupations,
- level and structure of earnings by components within particular occupations,
- differentiation of earnings by main groups of employees at different age, qualification and gender,
- descriptive statistics of gross monthly earnings.

Calculation of average monthly earnings:

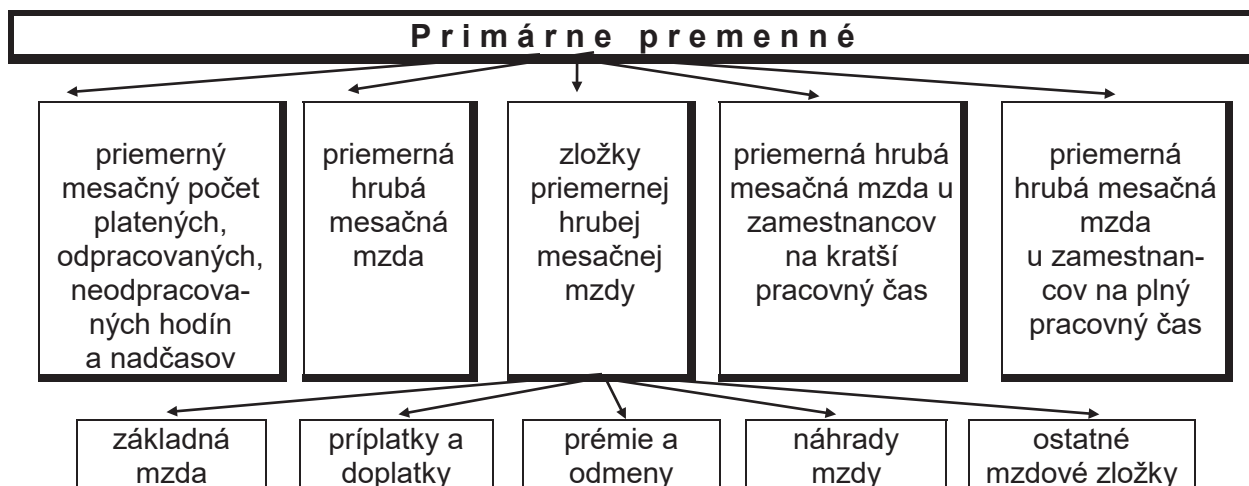
$$\text{Average gross monthly earnings} = \frac{\sum \text{Gross monthly earnings of all employees}}{\sum \text{Months worked by all employees}}$$

Výpočet počtu odpracovaných mesiacov za všetkých zamestnancov:

$$\frac{\text{odpracovaný čas} - \text{nadčas} + \text{dovolenka} + \text{absencia s náhradou mzdy}}{\text{týždenný fond}} \cdot 12$$

$$\frac{\quad}{5} \cdot \text{pracovné dni v roku}$$

### Štruktúra primárnych premenných:



### Definície primárnych premenných:

**Priemerný mesačný počet platených hodín** - počet hodín, na ktoré sa vzťahujú hrubé mesačné zárobky (mzdy, platy, náhrady miezd). Nezapočítavajú sa dni práceneschopnosti (PN).

**Odpracovaný čas** - počet hodín odpracovaných všetkými zamestnancami a to ako v normálnom pracovnom čase, tak aj v nadčasoch. Započítava sa sem čas strávený na pracovnej ceste v rámci pracovného času, za ktorý sa platí mzda, funkčný plat, resp. náhrada mzdy. Za odpracovaný čas je potrebné považovať aj čas neaktívnej časti pracovnej pohotovosti na pracovisku, zastavenia strojov, nehôd alebo dočasného nedostatku práce, avšak, za ktorý sa platí mzda, funkčný plat, resp. náhrada mzdy v súlade s pracovnou zmluvou. Nezapočítavajú sa poskytnuté prestávky na jedenie a oddych. V kategórii zamestnancov, ktorí majú nepravidelne rozvrhnutý pracovný čas v priebehu dňa, resp. týždňa (napr. zamestnanci v umeleckých profesiách) sa vykáže počet skutočne odpracovaných hodín za príslušné sledované obdobie.

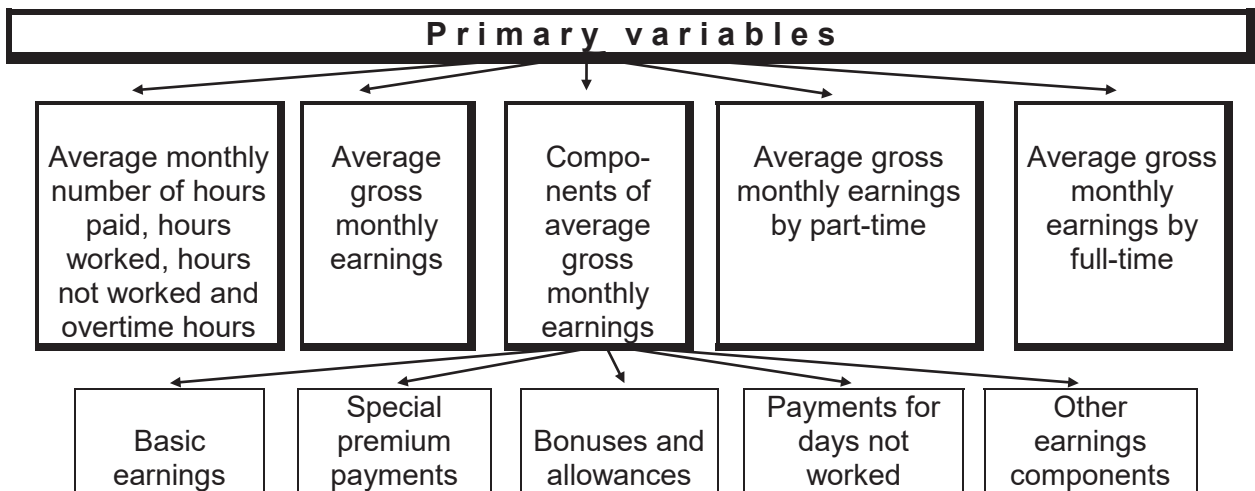
**Nadčas** - hodiny platenej práce nadčas z odpracovaného času, za ktoré bola zamestnancom poskytnutá mzda a mzdové zvýhodnenie (plat a jeho zvýšenie) za prácu nadčas.

**Neodpracované hodiny** - zaplatený, avšak neodpracovaný čas, ako napr. skutočne čerpané a platené hodiny dovolenky, počet pracovných hodín pracovnej neschopnosti, ošetrovania člena rodiny a pod., sviatky ako aj neodpracovaný čas z vážnych prevádzkových dôvodov organizácie, prípadne zavedenia osobitného režimu v organizácii (pre nedostatok práce, odbytové ťažkosti a pod.).

Calculation of number of months worked by all employees:

$$\frac{\text{Time worked – overtime + holiday + absence with earnings compensation}}{\frac{\text{Weekly fund}}{5} * \text{Working days in year}} * 12$$

### Structure of primary variables:



### Definition of primary variables:

**Average monthly number of hours paid** – number of hours related to monthly gross earnings (wages, salaries, wage compensation). Days of sick leave are excluded.

**Time actually worked** – number of hours worked by all employees both in normal working hours as well as in overtime. It includes time spent on a business trip within the working time for which earnings, salaries or wage compensation are paid. Time worked covers also a time of inactive duty time, stop the machines, accidents or temporary lack of work, but for which earnings, salaries or remuneration are paid in accordance with the employment contract. The meal and rest breaks are excluded. In the category of employees with irregularly scheduled working hours during the day, and/or week (e. g. employees in artistic professions) the number of hours actually worked for the given reference period is reported.

**Overtime** – hours of paid work for overtime from time actually worked. The earnings and wage benefits were granted to the employees working in overtime.

**Hours not worked** – time paid but not worked, such as actually taken and paid hours of holiday, hours of sick leave, care of family members and the like, holidays and hours not worked due to serious operational reasons of organization, or due to introduction of a specific organization mode (for lack of work, marketing difficulties, etc.).

**Priemerná hrubá mesačná mzda** - celková zúčtovaná mzda zamestnanca za príslušné referenčné obdobie pred znížením o povinné poistné (sociálne a zdravotné) a preddavkov na daň, ktoré je povinný platiť zamestnanec odpočítaním dane a príspevkov. Je súčtom základnej mzdy (platu), príplatkov a doplatkov, prémie a odmien, náhrad mzdy a ostatných mzdových zložiek. Do priemernej hrubej mesačnej mzdy sa nezahŕňa odstupné, odchodné, cestovné náhrady, výnosy z kapitálových podielov (akcií) alebo obligácií, náhrada za pracovnú pohotovosť mimo pracoviska, príspevky zo sociálneho fondu, príspevky na doplnkové dôchodkové poistenie, ktoré platí zamestnávateľ za zamestnanca, príjem zamestnanca v súvislosti s používaním motorového vozidla na služobné účely a súkromné účely, odmeny v oblasti priemyselných práv, odmeny vyplácané pri pracovných a životných jubileách, odmeny pri odchode do starobného dôchodku, plnenia poskytnuté zamestnávateľom zamestnancovi zo zisku po zdanení, plnenia poskytnuté zamestnávateľom po skončení pracovného pomeru, štátno-zamestnaneckého pomeru, služobného pomeru, náhrada príjmu pri dočasnej pracovnej neschopnosti zamestnanca.

**Základná mzda** - peňažná platba zamestnávateľa zamestnancovi splatná v mesačných termínoch. Spravidla ide o základnú mzdu stanovenú podľa mzdových predpisov pre odmeňovanie zamestnancov v mesačných, úkolových a hodinových mzdách, vrátane základných zložiek zmluvných platov (mzdová a platová tarifa) a miezd za nadčasy.

**Príplatky a doplatky (mzdové zvýhodnenia)** - všetky príplatky a doplatky k základnej mzde - mzdové zvýhodnenia za nadčasovú prácu, nočnú prácu, za prácu v sobotu a nedeľu, sviatky, za zdraviu škodlivé prostredie, hluk, rizikovú a namáhavú prácu, vyplácané podľa mzdového predpisu alebo kolektívnej zmluvy a ktoré nie sú zahrnuté do tarifných miezd, ďalej osobné príplatky a ohodnotenia, funkčné príplatky a pod. Pri valorizačnom príplatku ide o medziročný nárast zárobkov, paušálne započítavaný podľa rastu životných nákladov.

**Prémie a odmeny** - nadtarifné zložky mzdy alebo iné zložky mzdy dohodnuté v pracovnej zmluve alebo inej zmluve (napr. vyplývajúce zo Zákonníka práce). Ich výška sa stanovuje v závislosti na výkone, plnení uložených úloh (odmeny) a splnení hodnotiacich ukazovateľov (prémie). Vyplácané sú spravidla v pravidelných, vopred dohodnutých termínoch (mesačne, štvrťročne, ročne).

**Náhrady mzdy** - náhrady mzdy, ktoré hradí zamestnávateľ podľa Zákonníka práce, kolektívnej či pracovnej zmluvy a mzdových predpisov za neodpracovaný čas. Ide napr. o náhrady mzdy za platené sviatky, za dovolenku, za voľné dni (ošetrenie v zdravotníckom zariadení, narodenie dieťaťa, úmrtie rodinného príslušníka, svadba, presťahovanie zamestnanca a pod.), za výluky, prestoje a iné prekážky na strane zamestnávateľa.

**Ostatné mzdové zložky** - zmluvne ani zákonom negarantované nepravidelne vyplácané odmeny - napr. odmeny v závislosti od výkonu práce, plnenia vyplácané ako 13. a 14. plat, plat „na dovolenku“, „pred Vianocami“, naturálne mzdy a odmeny za prácu pri pracovnom alebo životnom výročí zamestnancov, ktoré nie sú súčasťou základnej mzdy ani zákonom garantované. Nezahŕňajú sa prémie a odmeny vyplácané pravidelne v každom výplatnom termíne.

**Average gross monthly earnings** – total charged earnings per employee for the given reference period. It is before deduction of compulsory insurance (social and health) and tax prepayments. It is the sum of basic earnings, special premium payments, bonuses and allowances, payments for days not worked and other earnings' components. The average gross monthly earnings does not include severance and termination pay, travel expenses, income from capital shares (funds) or bonds, bonuses for being on call to work outside the workplace, contributions from the social fund, contributions for the supplementary pension insurance paid by an employer for the employee. Moreover, employee's income in relation to the use of a motor vehicle for business and private purposes, remuneration from industrial property, remuneration on work and life anniversaries, retirement pensions, benefits after tax profits, benefits upon termination of employment, benefits for temporary sick leave are excluded.

**Basic earnings** – financial payment to employee provided regularly at monthly pay period usually covers basic earnings determined according to the labour legislation intended for remuneration of employees in the form of monthly, piece or hourly wage, incl. basic components of contractual salaries (wage and salary scale) and overtime payments.

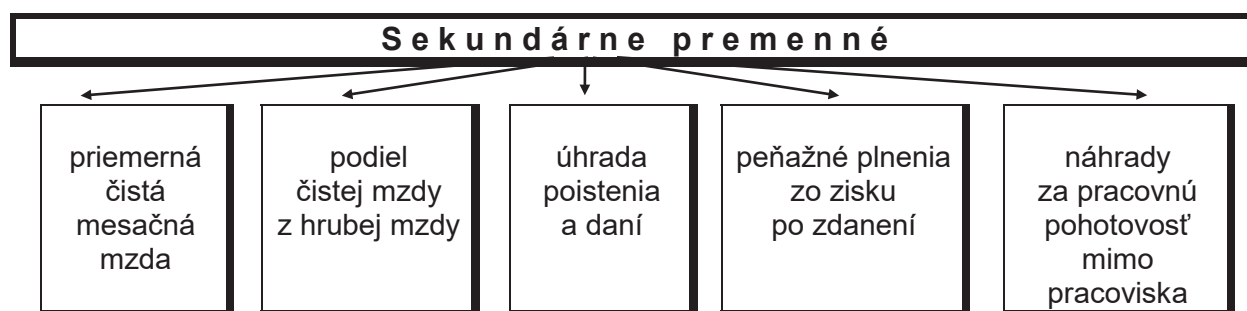
**Special premium payments** – remuneration and additional payments (not included in basic earnings) for overtime, night work, working on Saturdays and Sundays, public holidays, unsound environment, noise, risk, difficult work, that are paid according to a wage regulation or collective agreement, personal extra pay, functional payments and the like. As regard valorisation supplement, the year-on-year growth should be calculated at a flat rate according to the cost of living growth.

**Bonuses and allowances** – earnings components out of wage scale or other wage elements which are based on employment or other contract (e.g. according to the Labour code). Amount of bonuses and allowances depends on individual job performance, fulfilment of duties and assessment indicators. These are paid regularly at each pay period arranged in advance (monthly, quarterly, annually).

**Payments for days not worked** – compensations that employer provides to employee according to the Labour Code, collective agreement or employment contract for hours not worked due to employer's obstacles and during holiday, public holidays, free days and training days, lockout, etc.

**Other earnings components** – irregularly paid bonuses e.g. bonuses based on employee individual job performance, the 13<sup>th</sup> or 14<sup>th</sup> wage, holiday or Christmas bonuses, wages in kind jubilee bonuses. Bonuses paid regularly at each pay period are excluded.

### Štruktúra sekundárnych premenných:



### Definície sekundárnych premenných:

**Priemerná čistá mesačná mzda** - rozdiel priemernej hrubej mesačnej mzdy a úhrad zdravotného, nemocenského, dôchodkového (starobného a invalidného) poistenia, poistenia v nezamestnanosti a preddavkov na daň z príjmov fyzických osôb.

**Úhrada poistenia a daní** - patria sem odvody poistného na zdravotné poistenie, nemocenské poistenie a dôchodkové (starobné a invalidné) poistenie, poistenie v nezamestnanosti a preddavky na daň z príjmov fyzických osôb. Pri výpočte výšky preddavkov na daň sa neberie do úvahy možnosť uplatnenia si 0,5 % zníženia odvodov na starobné poistenie a daňového bonusu na každé nezaopatrené dieťa.

**Peňažné plnenia zo zisku po zdanení** - plnenia uhrádzané z použiteľného zisku po zdanení, napr. podiely na hospodárskych výsledkoch, odmeny (aj odmeny zamestnancom - členom predstavenstiev, dozorných a správnych rád, ak sú hradené zo zisku po zdanení), tantiémy, dividendy, prípadne ďalšie plnenia zvyšujúce príjem zamestnanca za príslušné obdobie.

**Náhrady za pracovnú pohotovosť mimo pracoviska** - peňažné plnenia poskytované osobám v pracovnom, služobnom, štátnozamestnaneckom alebo členskom pomere k organizácii, ktoré zamestnancom prislúchajú za neaktívnu časť pracovnej pohotovosti mimo pracoviska, pohotovosti alebo služobnej pohotovosti. Tieto plnenia nie sú mzdou; nakoľko sa však poskytujú spolu so mzdou, vzťahujú sa na ne ustanovenia o splatnosti mzdy, výplate mzdy a vykonávaní zrážok zo mzdy.

### Definície použitých popisných štatistických charakteristík za dopočítaný súbor:

**Medián** – predstavuje hodnotu, ktorá rozdeľuje hodnoty skúmaných premenných na dve rovnako pravdepodobné časti (50 % hodnôt skúmaných premenných sa nachádza „pod“ a 50 % hodnôt skúmaných premenných „nad“ touto hodnotou).

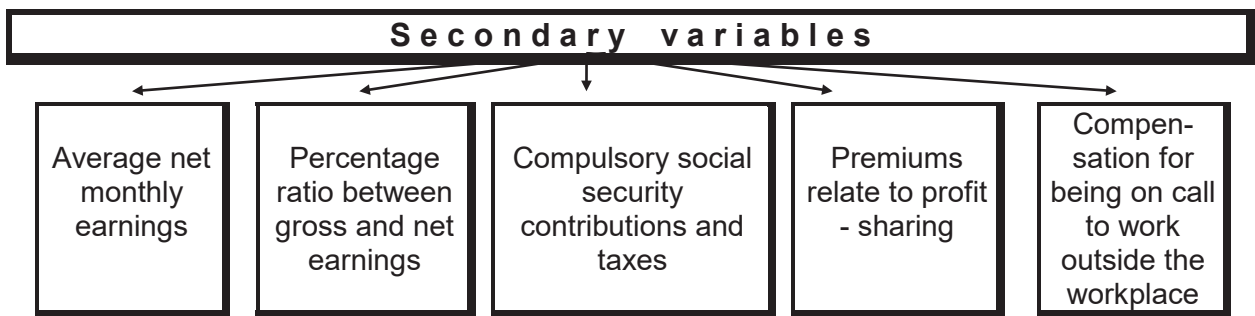
**Kvartily** - predstavujú hodnoty skúmaných premenných, ktoré delia súbor na štvrtiny.

**Decily** - predstavujú hodnoty skúmaných premenných, ktoré delia súbor na desatiny.

**Percentily** - predstavujú hodnoty skúmaných premenných, ktoré delia súbor na stotiny.

**Decilový podiel** - predstavuje podiel 9. decilu a 1. decilu.

**95 % - ný interval spoľahlivosti hrubej mesačnej mzdy** – interval, v ktorom sa so spoľahlivosťou 95 % nachádza skutočná hodnota.

**Structure of secondary variables:****Definition of secondary variables:**

**Average net monthly earnings** – difference between average gross monthly earnings and payments of health, sickness, pension (retirement and disability) insurance, unemployment insurance and advances on income tax of natural persons.

**Payment of insurance and taxes** - payments of health, sickness and pension (retirement and disability) insurance, unemployment insurance and advances on income tax of natural persons are included. The opportunity for applying 0.5% reduction of contribution on retirement insurance and the tax bonus for each dependent child have been not taken into account in calculating the amount of advance payments on tax.

**Bonuses based on profit after taxation** - financial payments paid from usable profit after tax, such as shares of economic results, allowances (including bonuses to staff members of boards, supervisory boards or boards of directors, if they are paid from profits after tax), royalties, dividends, or other payments that increase income of the employee for the given period.

**Bonuses for being on call to work outside the workplace** – financial compensations provided to employees for inactive part of on call outside the workplace according to labour legislation. These payments cannot be considered to be earnings. However, as they are provided alongside earnings, the provisions on the maturity of earnings, the payment of wages and the implementation of the salary deductions refer to them.

**Definition of descriptive statistics:**

**Median** – the value dividing the variables' values in two equally likely parts (50% of the variables' values is "under" and 50% of the values of the variables "above" this value).

**Quartiles** - represent the variables' values that divide the file into four parts.

**Deciles** - represent the variables' values that divide the file into ten parts.

**Percentiles** - represent the values of the variables that divide the file into one hundred parts.

**Decil ratio** - represents a proportional share of 9<sup>th</sup> decile and 1<sup>st</sup> decile.

**95% confidence interval of gross monthly earnings** – interval, in that the true value occurs with 95% confidence.



Z dôvodu zabezpečenia prepojenia slovenského číselníka vzdelania na medzinárodnú klasifikáciu ISCED-2011, je v každej tabuľke triedenej podľa **vzdelania sledované vysokoškolské vzdelanie** nasledovne:

vysokoškolské vzdelanie - 1. stupeň zodpovedá vzdelaniu bakalárskemu,

vysokoškolské vzdelanie - 2. stupeň zodpovedá vzdelaniu magisterskému, inžinierskemu, doktorskému,

vysokoškolské vzdelanie - 3. stupeň zodpovedá vzdelaniu doktorandskému s vedeckou akademickou hodnosťou CSc., PhD.

### 3. Definovanie štatistického súboru a opory výberu

Štatistický súbor tvorili všetky právnické subjekty, ktoré sú zapísané v obchodnom registri. Sú to ziskové a neziskové organizácie vo všetkých ekonomických činnostiach SR. Zdrojom štatistického súboru pre generovanie opory výberu (súboru jednotiek, ktoré môžu byť vybrané do vzorky) bol Register organizácií ŠÚ SR. Štatistický súbor (opora) k 1.1.2023 obsahoval 151 175 právnických štatistických jednotiek.

### 4. Spôsob vytvárania výberového súboru

Pre vytvorenie výberového súboru bola použitá **štatistická metóda náhodného výberu v rámci stratifikovaných skupín** s rešpektovaním odhadu počtu neaktívnych jednotiek. Do spracovania vstupoval register spravodajských jednotiek aktívnych aj neaktívnych. Výberový súbor bol tvorený spravodajskými jednotkami, ktoré poskytli požadované údaje pre štatistické zisťovania ŠM a ÚNP v predchádzajúcom roku.

Kvantifikácia výberového súboru za rok 2023:

- 8 600 jednotiek zo zisťovania za rok 2022,
- z toho 1 962 jednotiek so 100 a viac zamestnancami bolo vybraných vyčerpávajúcim spôsobom.

Z hľadiska vplyvu veľkých organizácií na ekonomický vývoj v SR bola veľkostná kategória spravodajských jednotiek s počtom zamestnancov **100 a viac** vybraná do zisťovania vyčerpávajúcim spôsobom.

Pre vytváranie výberového súboru bola použitá **metóda na definovanie výberového pomeru pre každé stratum (oblasť) - "power method"**

$$CSI_h = CSI * \frac{CP1_h * CA * \sqrt{(1 - CA_h)}}{\sum_k CP1_h * CA_h * \sqrt{(1 - CA_h)}}$$

Kde: CS1 - počet organizácií vo výberovom súbore

CP1 - počet organizácií v opore výberu

CA - vyjadruje pomer aktívnych a neaktívnych jednotiek

k - počet strát

h - index strata (oblasti)



To ensure the connection between the Slovak code list of education and The International Standard Classification of Education ISCED-2011, higher education is sorted in **tables by education** as follows:

University education – first level refers to the Bachelor degree,

University education – second level refers to the Master, Engineer, Doctor degree,

University – third level refers to the postgraduate PhD., CSc. degree

### 3. Defining Population

Population consisted of all legal subjects with one and more employees, registered in the Business Register, which were recorded in the Register of organizations kept by the Statistical Office of the Slovak Republic. The set covers profit and non-profit organizations (incl. enterprises) in all economic activities of the Slovak Republic. As of January 1, 2023, the sample frame comprised 151 175 legal statistical units.

### 4. Procedure of sample creating

The sample was created by using of the **statistical method of a random sample within stratum** with the estimated number of inactive units. The source for data processing was the register of active and inactive reporting units. The sample included reporting units which provided data required in the Structure of Earnings Survey and the Labour Cost Survey in the previous year.

Quantification of the sample for 2023:

- 8 600 units from the 2022 survey,
- of which: 1 962 units with 100 and more employees were selected exhaustively.

All statistical units with **100 and more** employees were included into the survey with regard to influence of these big-size organizations on economic development in the Slovak Republic.

The sample was created by means of the **method to define sampling rates for each stratum (area field) - “power method”**

$$CS1_h = CS1 * \frac{CPI_h * CA * \sqrt{(1 - CA_h)}}{\sum_k CPI_h * CA_h * \sqrt{(1 - CA_h)}}$$

Where: CS1 - the number of organizations in the sample  
 CP1 - the number of organizations in the sample frame  
 CA - the rate of active and inactive units  
 k - the number of stratum  
 h - index of stratum

## 5. Zber a spracovanie údajov

Zber a spracovanie údajov zabezpečovala spracovateľská organizácia TREXIMA, v gescii ŠÚ SR. Zber údajov bol realizovaný elektronickou formou resp. prostredníctvom web stránky s dostupným formulárom a potrebnými klasifikáciami (SK ISCO – 08 verzia roku 2020, SK NACE Rev.2, druh vlastníctva, právna forma, kód územia, kód dosiahnutého vzdelania). Pomocou prepojenia personálnych a mzdových programov so zisťovaním, si vykazujúce jednotky automatizovaným spôsobom vyselektovali a nahrali požadované údaje z podnikových databáz. Web stránka umožňuje aj manuálne editovanie údajov prostredníctvom formulára pre zber údajov o mzdách.

Od 141 jednotiek neboli získané požadované súbory vstupných informácií z dôvodu neohlásenia aktuálnych zmien (konkurz, likvidácia, zmena adresy, prepustenie všetkých zamestnancov a pod.) do registra ŠÚ SR. Po očistení výberového súboru od týchto jednotiek predstavuje „čistá“ návratnosť štatistických formulárov 98,3 %.

Vykazujúcim jednotkám, ktoré mali problémy s vyplnením štatistických formulárov, boli poskytnuté konzultácie. V prípade nezískania chýbajúcich informácií boli tieto výkazy vyradené zo zisťovania. Po skompletizovaní vstupného súboru údajov a vykonaní formálnych a logických kontrol sa do spracovania zaradili údaje za 9 024 organizácií.

Spravodajské jednotky, ktoré vstúpili do zisťovania zamestnávali spolu 1 202 791 zamestnancov, čo predstavovalo 50,1 % z celkovej zamestnanosti v ekonomike SR (59,2 % v prípade zamestnanosti bez podnikateľov) v sledovanom roku.

Zisťovanie zahŕňa všetky ekonomické činnosti podľa štatistickej klasifikácie SK NACE Rev. 2. Vo vzorke pripadá z celkového počtu zamestnancov na priemyselnú výrobu 28,5 %, veľkoobchod a maloobchod 11,5 %, na verejnú správu, sociálne zabezpečenie 10,9 %, zdravotníctvo a sociálnu pomoc 8,5 %, dopravu a skladovanie 7,5 %, na vzdelávanie 8,6 %, na administratívne služby 4,2 %, odborné, vedecké a technické činnosti 3,4 %, na informácie a komunikáciu 3,2 %, finančné a poisťovacie činnosti 2,5 %, na stavebníctvo 1,9 %, na poľnohospodárstvo, lesníctvo a rybolov 1,6 %, dodávku vody 1,7 %, ubytovacie a stravovacie služby 1,4 %, na umenie, zábavu a rekreáciu 1,4 %, na dodávku elektriny, plynu, pary 1,4 %, na ostatné činnosti 0,9 %, na činnosti v oblasti nehnuteľností 0,7 % a na ťažbu a dobývanie 0,3 %.

Z hľadiska územného členenia bola vzorka stratifikovaná podľa krajov, čo zodpovedá medzinárodnej nomenklatúre teritoriálnych jednotiek pre štatistiku NUTS 3. Vo vzorke bolo 38,6 % zamestnancov z Bratislavského kraja, 10 % zo Žilinského, 9,3% z Trenčianskeho kraja, 9 % zamestnancov z Nitrianskeho kraja, 8,9% zamestnancov z Košického kraja, 8,3% zamestnancov z Banskobystrického kraja, 8% z Prešovského kraja a 7,9% zamestnancov z Trnavského kraja.

Eurostatom požadované zahrnutie organizácií s 10 a viac zamestnancami do zisťovania bolo rozšírené aj o malé organizácie do 10 zamestnancov so zámerom pokryť všetky veľkostné kategórie organizácií (podľa počtu zamestnancov).

Spracovanie údajov bolo realizované prostredníctvom špecifického programu so zabudovaným komplexom výpočtov a kontrol, s cieľom zabezpečiť tlač požadovaných výstupných tabuliek.

## **5. Data collection and processing**

Data collection and processing were carried out by the processing organization TREXIMA under the supervision of the Statistical Office of the Slovak Republic. The data was collected electronically by means of website with the available questionnaire and necessary classifications. Reporting units selected and recorded required data from the enterprise databases by automated way through the connection between personal and wage programs and the survey. Website also allows to record the data manually in the questionnaire for total earnings data collection.

The data from 141 units were not included in the survey as they did not announce their topical changes (bankruptcy, liquidation, removal) to the register of the SO SR. After the sample reduction by these units, a „net“ response rate represents 98.3%.

Difficulties with completing the questionnaires were consulted with the touched responding units. Those of the questionnaires, which remained uncompleted because of impossibility to obtain missing data, were excluded. After completion of the input data and making of the formal and logical controls the data for 9 024 organizations were included in processing.

Within a file of the reporting units there were in total 1 202 791 employees who represented 50.1% of the total number of employees in the Slovak economy (59.2 % in the case of employment without tradesmen) in the reference year.

The survey covers all economic activities by SK NACE Rev. 2. Out of the total number of employees in the sample 28.5% represents manufacturing, 11.5% wholesale, retail trade, 10.9% public administration and defence, 8.5% human health, social work activities, 7.5% transportation and storage, 8.6% education, 4.2% administrative, support service activities, 3.4% professional, scientific and technical activities, 3.2% information and communication, 2.5% financial, insurance activities, 1.9% construction, 1.6% agriculture, forestry and fishing, 1.7% water supply, 1.4% accommodation and food service activities, 1.4% arts, entertainment and recreation, 1.4% electricity, gas, steam, 0.9% other service activities, 0.7% real estate activities and 0.3% mining and quarrying.

From the viewpoint of the territorial division the sample was classified by regions what corresponds to NUTS 3. In the sample 38.6% of employees worked in Bratislava region, in Žilina region 10%, 9.3% in Trenčín region, 9% in Nitra region, 8.9% in Košice region, 8.3% in Banská Bystrica region, 8% in Prešov region and 7.9% of employees in Trnava region.

With the aim to cover all size classes of units (by the number of employees) was the EUROSTAT's required covering of units with 10 and more employees extended by the small organizations with less than 10 employees.

Data processing was realised by means of the specific software with a complex of calculations and checks. The aim was to ensure printing of the required output tables.

## 6. Dopočty údajov za výberový súbor na populáciu

Cieľom dopočítania výsledkov bolo získanie objektívnych informácií o štruktúre miezd v celom hospodárstve SR.

Dopočet dát sa uskutočnil metódou bodového odhadu.

### Základný algoritmus bodového odhadu:

$$W = \frac{N}{n}$$

Kde: W - váha jednotky v zisťovaní  
N - počet viet v registri  
n - celkový počet viet vo vzorke

Dopočtový koeficient bol vyjadrený pomerom údajov za SR k výberovej vzorke v príslušnej skupine. Ako stratifikačné kritériá boli použité:

- veľkosť podniku (počet zamestnancov)
- ekonomická činnosť (SK NACE Rev. 2)

Výpočet dopočtového koeficientu v i-tej skupine:

$$\text{KOE}F1_i = [\text{počet viet SR}]_i / [\text{počet viet vzorka}]_i$$

Dopočtová databáza vznikla dopočítaním (znásobením) podnikov v i - tej skupine podľa i - teho dopočtového koeficientu. Pred samotným vážením bola nutná analýza registra organizácií, určenie stavov (aktivita – atribút S4), sfér (podnikateľská, nepodnikateľská – atribút FORMA), definovanie štátnej správy (atribút ESA2010), veľkosti podnikov (POCP), ekonomická činnosť (HLSKNACE) a pod.

Z hľadiska zabezpečenia ochrany údajov a ich anonymného charakteru sú publikované len hodnoty podľa príslušného triedenia, ktoré sú vypočítané ako priemerné hodnoty vstupných údajov minimálne za 10 osôb, zamestnaných minimálne v troch rôznych organizáciách (podnikoch). Odchýlky v súčtoch a podieloch vznikli zaokrúhľovaním údajov, nakoľko sú sledované hodnoty vypočítané z nezaokrúhlených údajov a až potom sa zaokrúhľujú.

V tabuľkách sa okrem číselných údajov nachádzajú aj štatistické symboly, ktoré vyjadrujú:

ležatá čiarka ( - )	údaj sa nevyskytuje
veľké D (D)	údaj nie je možné publikovať pre jeho dôverný charakter
nula (0)	údaj je známy, ale jeho hodnota po zaokrúhlení je menšia ako 0,1.

## 6. Data extrapolations to the population

The aim of result recalculation was obtaining objective information about structure of wages in whole national economy of the Slovak Republic.

Data recalculation was made by point estimation method.

### The basic formula of point estimate:

$$W = \frac{N}{n}$$

where: W - weight of unit in the survey  
 N - number of records in register  
 n - number of all records in sample

Recalculation coefficient was represented by ratio of whole Slovak Republic data and sample data in relevant group. Stratification criteria used was:

- size group (number of employees)
- economic activity (SK NACE Rev. 2)

Calculation of recalculation coefficient in "i" group:

$$\text{COEF1}_i = [\text{number of records in register SR}]_i / [\text{number of records in sample}]_i$$

Recalculation database originated from recalculation (multiplying) companies in "i" group by "i" recalculation coefficient. Before weighting, it had been necessary to analyse register of organizations, to determine statuses (activity - attribute S4), sectors (business, non-business - attribute FORMA), state assets (attribute ESA2010), size of organizations (POCP), economic activity (HLSKNACE) etc.

There were published only the average values of input data for at least 10 employees according to the relevant classification due to data protection. These employees are employed at least by 3 different organizations (enterprises). Differences in sums and ratios resulted from rounding data off.

Tables content statistical symbol as follows:

Macron ( - )	in the place of a number denotes that the phenomenon did not occur
Capital D (D)	it is not possible to publish the figure because of its confidential character
Zero (0)	the phenomenon occurs in the sample, but its value is below 0.1 when rounded off in a standard manner.

ISBN 978-80-8121-992-4 (online)

[www.statistics.sk](http://www.statistics.sk)