

# DIGITALES ARCHIV

ZBW – Leibniz-Informationszentrum Wirtschaft  
ZBW – Leibniz Information Centre for Economics

## Periodical Part

## Forța de muncă în Republica Moldova. 2023

### Provided in Cooperation with:

National Bureau of Statistics of the Republic of Moldova, Chisinau

*Reference:* In: Forța de muncă în Republica Moldova Forța de muncă în Republica Moldova. 2023 (2023).

[https://statistica.gov.md/files/files/publicatii\\_electronice/Forța\\_de\\_munca/Publicatia\\_AFM\\_2023.pdf](https://statistica.gov.md/files/files/publicatii_electronice/Forța_de_munca/Publicatia_AFM_2023.pdf).

This Version is available at:

<http://hdl.handle.net/11159/652797>

### Kontakt/Contact

ZBW – Leibniz-Informationszentrum Wirtschaft/Leibniz Information Centre for Economics  
Düsternbrooker Weg 120  
24105 Kiel (Germany)  
E-Mail: [rights\[at\]zbw.eu](mailto:rights[at]zbw.eu)  
<https://www.zbw.eu/econis-archiv/>

### Standard-Nutzungsbedingungen:

Dieses Dokument darf zu eigenen wissenschaftlichen Zwecken und zum Privatgebrauch gespeichert und kopiert werden. Sie dürfen dieses Dokument nicht für öffentliche oder kommerzielle Zwecke vervielfältigen, öffentlich ausstellen, aufführen, vertreiben oder anderweitig nutzen. Sofern für das Dokument eine Open-Content-Lizenz verwendet wurde, so gelten abweichend von diesen Nutzungsbedingungen die in der Lizenz gewährten Nutzungsrechte.

<https://zbw.eu/econis-archiv/termsfuse>

### Terms of use:

*This document may be saved and copied for your personal and scholarly purposes. You are not to copy it for public or commercial purposes, to exhibit the document in public, to perform, distribute or otherwise use the document in public. If the document is made available under a Creative Commons Licence you may exercise further usage rights as specified in the licence.*

# Forța de muncă în Republica Moldova: ocupare și șomaj

*(Rezultatele Cercetării Anchetei Forței de Muncă)*

Ediția  
Edition **2023**

# *Labour force in the Republic of Moldova: employment and unemployment*

*(Results of the Labor Force Survey)*

# **Forța de muncă în Republica Moldova: ocupare și șomaj**

(Rezultatele Cercetării Anchetei Forței de Muncă)

**Ediția 2023**  
*Edition*

*Labour force in the Republic of Moldova :  
employment and unemployment*

*(Results of the Labor Force Survey)*

**Colegiul de redacție / Editorial Board:**

**Președintele colegiului de redacție, Director general**

*President of Editorial Board, Director general*

Oleg Cara

**Membri / Members:**

Aurelia Spătaru, Mariana Alerguș-Soloviov, Elena Vâtcărau, Maria Ușurelu,  
Ana Sîrbu, Angela Foalea, Galina Velicico

**Redactare / Editing:**

Lilia Racu, Larisa Șpanciuc

**Machetare și design / Layout and design:**

Victor Cociug

DESCRIEREA CIP A CAMEREI NAȚIONALE A CĂRȚII DIN REPUBLICA MOLDOVA

Forța de muncă în Republica Moldova: ocupare și șomaj : (Rezultatele Cercetării Anchetei Forței de Muncă) = Labour force in the Republic of Moldova: employment and unemployment : (Results of the Labour Force Survey) / Biroul Național de Statistică al Republicii Moldova ; colegiul de redacție: Oleg Cara (președinte) [et al.]. – Chișinău : [S. n.], 2023 – . – (Statistica Moldovei / Biroul Național de Statistică al Republicii Moldova, ISBN 978-9975-53-418-5). – ISBN 978-9975-177-00-9. Cerințe de sistem: PDF Reader.

2023. – 2023. – 112 p. : tab. – Text paral.: lb. rom., engl. – Referințe bibliogr. în subsol. – ISBN 978-9975-177-01-6 (PDF).

331.5(478)(083.41)=135.1=111

F 80

La utilizarea datelor Biroului Național de Statistică, rugăm menționarea sursei.  
*When using National Bureau of Statistics data please indicate the source.*

© Biroul Național de Statistică  
al Republicii Moldova  
str. Grenoble, 106,  
Chișinău, MD-2019  
Tel.: (373 22) 40 30 00  
E-mail: [moldstat@statistica.gov.md](mailto:moldstat@statistica.gov.md)  
<http://www.statistica.gov.md>

## PREFAȚĂ

Culegerea „*Forța de muncă în Republica Moldova, ocupare și șomaj*” este elaborată în baza rezultatelor cercetării statistice asupra gospodăriilor populației Ancheta Forței de Muncă și conține date statistice referitoare la piața forței de muncă în Republica Moldova în anul 2022, dezagregate după sexe, grupe de vârstă, medii de reședință, nivel de instruire.

Tabelele statistice sunt structurate în 6 capitole. Capitolul 1 prezintă evoluția în timp a principalilor indicatori ai pieței muncii: forța de muncă, populația ocupată și șomajul. Capitolul 2 conține date statistice privind populația ocupată după diferite caracteristici economice: statutul profesional, activități economice, ocupații, programul de lucru, durata săptămânii de lucru etc. Capitolul 3 conține statistici privind ocuparea în sectorul informal și ocuparea informală după statutul profesional, activități economice, ocupații etc. Capitolul 4 include informații privind numărul șomerilor BIM. Capitolul 5 conține statistici privind populația în afara forței de muncă după categorii și relația cu piața muncii. Capitolul 6 prezintă principalii indicatori ai forței de muncă după regiuni statistice.

În afară de tabele statistice, culegerea conține informații succinte referitoare la obiectivele AFM, unele aspecte metodologice, concepte și definiții de bază, la fel și erorile de sondaj ale principalilor estimatori (forța de muncă, populația ocupată și numărul șomerilor).

Informațiile sunt prezentate fără datele localităților din partea stângă a Nistrului și municipiul Bender.

## FOREWORD

*The statistical publication „Labour force in the Republic of Moldova, employment and unemployment” is developed on the basis of the results of the Labour Force Survey and contains statistical data regarding the labour market in the Republic of Moldova in 2022, disaggregated by sex, age groups, area of residence, education level.*

*The statistical tables are structured into 6 chapters. Chapter 1 presents the evolution over time of the main indicators of the labour market: labour force, employment and unemployment. Chapter 2 contains statistical data on the employed population by some economic characteristics: status in employment, economic activities, occupations, work program, duration of the working week, etc. Chapter 3 contains statistics on employment in the informal sector and informal employment by status in employment, economic activities, occupations, etc. Chapter 4 includes information on ILO unemployment. Chapter 5 contains statistics on the population outside the labour force by categories and the relationship with the labour market. Chapter 6 presents the main labour force indicators by statistical regions.*

*Apart from the statistical tables, the publication contains brief information on the LFS objectives, some methodological aspects, basic concepts and definitions, as well as the sampling errors of the main estimators (labour force, employment and unemployment).*

*The information is presented without the data on localities from the left side of the river Nistru and municipality Bender.*

**Abrevieri folosite**  
*Abbreviations used*

Unități de măsură / *Measurement units*

%	=	procent	%	=	<i>percent</i>
mii	=	mii	<i>thou.</i>	=	<i>thousand</i>

Denumiri / *Names*

AFM	=	Acheta Forței de Muncă	LFS	=	<i>Labor Force Survey</i>
BIM	=	Biroul Internațional al Muncii	ILO	=	<i>International Labour Office</i>
Mun.	=	Municipiu	Mun.	=	<i>Municipality</i>
UTA	=	Unitate teritorială autonomă	UTA	=	<i>Teritorial autonomous unit</i>

**Simboluri folosite**  
*Symbols used*

–	=	magnitudine zero / <i>magnitude zero</i>
0,0	=	valoare mai mică decât 3,0 / <i>magnitude less than 3,0</i>
↑	=	întrerupere în seriile de timp / <i>break in time series</i>

**Notă:** În unele cazuri pot apărea decalaje neînsemnate între totalurile indicate și sumele componente incluse, fapt ce se explică prin rotunjirea datelor.

**Note:** *Due to rounding up the final decimals there are sometimes certain differences between the totals at the level of various tables and the summing up results.*

## CUPRINS / CONTENTS

<b>I. Obiectivele anchetei / Objectives of the survey</b> .....	9
<b>II. Aspecte metodologice / Methodological aspects</b> .....	10
<b>III. Conceptele și definițiile de bază / Basic concepts and definitions</b> .....	11
<b>IV. Erorile de sondaj ale principalilor estimatori / Sampling errors of the main estimates</b> .....	20
<b>1. Indicatori principali / Main indicators</b>	
1.1. Populația de 15 ani și peste după participarea la forța de muncă, 2018-2022.....	23
<i>Population 15 years and over by labour force participation 2018-2022</i>	
1.2. Populația după participarea la forța de muncă, pe sexe și medii, în 2022.....	24
<i>Population by labour force participation, by sex and area, 2022</i>	
1.3. Populația după participarea la forța de muncă, pe grupe de vârstă, sexe și medii, în 2022.....	26
<i>Population by labour force participation, by age group, sex and area, 2022</i>	
1.4. Populația în vârstă de 25-49 ani după participarea la forța de muncă, prezența copiilor de vârstă preșcolară pe sexe și medii, în 2022.....	28
<i>Population aged 25-49 years by labour force participation, presence of pre-school children by sex and area, 2022</i>	
1.5. Rata de părăsire timpurie a sistemului educațional, pe sexe și medii, 2018-2022.....	30
<i>Early leavers from education and training by sex and area, 2018-2022</i>	
1.6. Gradul de instruire al tinerilor, pe sexe și medii, 2018-2022.....	30
<i>Youth education attainment level by sex and area, 2018-2022</i>	
1.7. Nivelul de instruire al persoanelor adulte, pe sexe și medii, 2018-2022.....	31
<i>Adult education attainment by sex and area, 2018-2022</i>	
<b>2. Populația ocupată / Employment</b>	
2.1. Populația ocupată în vârstă de 25-49 ani după statutul profesional, prezența copiilor de vârstă preșcolară pe sexe și medii, în 2022.....	33
<i>Employed population aged 25-49 years by status in employment, presence of pre-school children, sex and area, 2022</i>	
2.2. Populația ocupată în vârstă de 25-49 ani pe grupe de ocupații, prezența copiilor de vârstă preșcolară, sexe și medii, în 2022.....	35
<i>Employed population aged 25-49 years by occupation, presence of pre-school children, sex and area, 2022</i>	
2.3. Salariați pe activități economice, după modalitatea de angajare, pe sexe și medii, în 2022.....	36
<i>Employees by economic activity, type of contract, sex and area, 2022</i>	
2.4. Durata medie a săptămânii de lucru, după statutul profesional, activități economice, pe sexe și medii, în 2022.....	38
<i>Average duration of the working week, by status in employment, economic activity, sex and area, 2022</i>	
2.5. Durata medie a săptămânii de lucru după statutul profesional, pe grupe de ocupații, pe sexe și medii, în 2022.....	40
<i>Average duration of the working week, by status in employment, occupation, sex and area, 2022</i>	
2.6. Persoane ocupate după amplasarea locului de muncă, pe grupe de vârstă, sexe și medii, în 2022.....	42
<i>Employed population by location of the work place, by age group, sex and area, 2022</i>	
2.7. Persoane ocupate după amplasarea locului de muncă, statutul profesional, pe sexe și medii, în 2022.....	44
<i>Employed population by location of work place, status in employment, sex and area, 2022</i>	
2.8. Populația ocupată după programul de lucru, durata efectivă a săptămânii de lucru, pe grupe de vârstă, sexe și medii, în 2022.....	46
<i>Employed population by working program, actual duration of the working week, age group, sex and area, 2022</i>	
2.9. Populația ocupată după nivelul de instruire, programul de lucru, durata efectivă a săptămânii de lucru, pe sexe și medii, în 2022.....	48
<i>Employed population by level of education, working program, actual duration of the working week, sex and area, 2022</i>	



2.10. Populația ocupată după statutul profesional, programul de lucru, durata efectivă a săptămânii de lucru, pe sexe și medii, în 2022.....	50
<i>Employed population by status in employment, working program, actual duration of the working week, sex and area, 2022</i>	
2.11. Populația ocupată pe activități economice, după programul de lucru, durata efectivă a săptămânii de lucru, sexe și medii, în 2022.....	52
<i>Employed population by economic activity, working program, actual duration of the working week, sex and area, 2022</i>	
2.12. Populația ocupată pe grupe de ocupații, după programul de lucru, durata efectivă a săptămânii de lucru, sexe și medii, în 2022.....	54
<i>Employed population by occupation, working program, actual duration of the working week, sex and area, 2022</i>	
<b>3. Sectorul / Ocuparea informală / Sector / Informal employment</b>	
3.1. Persoane ocupate după tipul unității de producție, natura locului de muncă, nivelul de instruire, pe sexe și medii, în 2022.....	57
<i>Employed population by type of production unit, nature of the job, by level of education, sex and area, 2022</i>	
3.2. Persoane ocupate în vârsta de 25-49 ani după tipul unității de producție, natura locului de muncă, prezența copiilor de vârstă preșcolară, pe sexe și medii, în 2022.....	59
<i>Employed persons aged 25-49 years by type of production unit, nature of the job, presence of pre-school children, sex and area, 2022</i>	
3.3. Persoane ocupate după tipul unității de producție, natura locului de muncă, statutul profesional, pe sexe și medii, în 2022.....	61
<i>Employed population by type of production unit, nature of the job, status in employment, sex and area, 2022</i>	
3.4. Persoane ocupate după tipul unității de producție, natura locului de muncă, pe grupe de ocupații, sexe și medii, în 2022.....	62
<i>Employed population by type of production unit, nature of the job, by occupation group, sex and area, 2022</i>	
3.5. Persoane ocupate după tipul unității de producție, natura locului de muncă, forma de proprietate a unității, pe sexe și medii, în 2022.....	64
<i>Employed population by type of production unit, nature of the job, form of ownership of the unit, sex and area, 2022</i>	
3.6. Persoane ocupate după tipul unității de producție, natura locului de muncă, forma organizatorico-juridică a unității, pe sexe și medii, în 2022.....	65
<i>Employed population by type of production unit, nature of the job, legal status of the unit, sex and area, 2022</i>	
3.7. Salariați după tipul unității de producție, natura locului de muncă, pe grupe de vârstă, sexe și medii, în 2022.....	68
<i>Employees by type of production unit, nature of the job, by age group, sex and area, 2022</i>	
3.8. Salariați după tipul unității de producție, natura locului de muncă, nivelul de instruire, pe sexe și medii, în 2022.....	69
<i>Employees by type of production unit, nature of the job, by level of education, sex and area, 2022</i>	
3.9. Salariați în vârsta de 25-49 ani după tipul unității de producție, natura locului de muncă, numărul de copii de vârstă preșcolară, pe sexe și medii, în 2022.....	71
<i>Employees aged 25-49 by type of production unit, nature of the job, number of pre-school children, sex and area, 2022</i>	
3.10. Salariați după tipul unității de producție, natura locului de muncă, pe activități economice, sexe și medii, în 2022.....	73
<i>Employees by type of production unit, nature of the job, by economic activity, sex and area, 2022</i>	
3.11. Salariați după tipul unității de producție, natura locului de muncă, pe grupe de ocupații, sexe și medii, în 2022.....	76
<i>Employees by type of production unit, nature of the job, by occupation group, sex and area, 2022</i>	
3.12. Salariați după tipul unității de producție, natura locului de muncă, condițiile de angajare, pe sexe și medii, în 2022.....	78
<i>Employees by type of production unit, nature of the job, type of contract, by sex and area, 2022</i>	



<b>4. Șomeri BIM / ILO Unemployment</b>	
4.1. Șomeri BIM după nivelul de instruire, pe grupe de vârstă, pe sexe și medii, în 2022.....	83
<i>ILO unemployed by level of education, age group, sex and area, 2022</i>	
4.2. Șomeri BIM după durata șomajului, pe grupe de vârstă, pe sexe și medii, în 2022.....	84
<i>ILO unemployed by unemployment duration, age group, sex and area, 2022</i>	
4.3. Șomeri BIM după experiența de muncă, pe grupe de vârstă, pe sexe și medii, în 2022.....	85
<i>ILO unemployed by working experience, age group, sex and area, 2022</i>	
4.4. Șomeri BIM după durata șomajului, experiența de muncă, pe sexe și medii, în 2022.....	86
<i>ILO unemployed by unemployment duration, working experience, sex and area, 2022</i>	
4.5. Șomeri BIM cu experiență în muncă după motivul principal pentru care au încetat să lucreze, pe grupe de vârstă, pe sexe și medii, în 2022.....	87
<i>ILO unemployed with working experience by main reason due to which they stopped working, by age group, sex and area, 2022</i>	
4.6. Șomeri BIM după metoda principală de căutare a locului de muncă, pe grupe de vârstă, pe sexe și medii, în 2022.....	89
<i>ILO unemployed by main method of looking for a job, by age group, sex and area, 2022</i>	
<b>5. Populația în afara forței de muncă / Population outside the labour force</b>	
5.1. Populația în afara forței de muncă după relația cu piața muncii, grupe de vârstă, pe sexe și medii, în 2022.....	91
<i>Population outside the labour force by relation with the labour market, age group, sex and area, 2022</i>	
5.2. Populația în afara forței de muncă după nivelul de instruire, relația cu piața muncii, pe sexe și medii, în 2022.....	93
<i>Population outside the labour force by level of education, relation with the labour market, sex and area, 2022</i>	
5.3. Populația în afara forței de muncă în vârstă de 25-49 ani după relația cu piața muncii, prezența copiilor de vârstă preșcolară, pe sexe și medii, în 2022.....	95
<i>Population outside the labour force aged 25-49 years by relation with the labour market, presence of pre-school children, sex and area, 2022</i>	
5.4. Populația în afara forței de muncă după forma de instruire urmată, grupe de vârstă, pe sexe și medii, în 2022.....	97
<i>Population outside the labour force by attended type of education, age group, sex and area, 2022</i>	
<b>6. Regiuni statistice / Statistical regions</b>	
6.1. Populația municipiului Chișinău după participarea la forța de muncă, grupe de vârstă și sexe, în 2022.....	99
<i>Population of the municipality Chisinau by labour force participation, age group and sex, 2022</i>	
6.2. Populația din regiunea Nord după participarea la forța de muncă, grupe de vârstă, pe sexe și medii, în 2022.....	100
<i>Population of the North region by labour force participation, age group, sex and area, 2022</i>	
6.3. Populația din regiunea Centru după participarea la forța de muncă, grupe de vârstă, pe sexe și medii, în 2022.....	101
<i>Population of the Center region by labour force participation, age group, sex and area, 2022</i>	
6.4. Populația din regiunea Sud după participarea la forța de muncă, grupe de vârstă, pe sexe și medii, în 2022.....	102
<i>Population of the South region by labour force participation, age group, sex and area, 2022</i>	
6.5. Populația municipiului Chișinău după participarea la forța de muncă, nivelul de instruire și sexe, în 2022.....	103
<i>Population of the municipality Chisinau, by labour force participation, level of education and sex, 2022</i>	
6.6. Populația din regiunea Nord după participarea la forța de muncă, nivelul de instruire, pe sexe și medii, în 2022.....	104
<i>Population of the North region by labour force participation, level of education, sex and area, 2022</i>	
6.7. Populația din regiunea Centru după participarea la forța de muncă, nivelul de instruire, pe sexe și medii, în 2022.....	106
<i>Population of the Center region by labour force participation, level of education, sex and area, 2022</i>	

6.8. Populația din regiunea Sud după participarea la forța de muncă, nivelul de instruire, pe sexe și medii, în 2022.....	108
<i>Population of the South region by labour force participation, level of education, sex and area, 2022</i>	
6.9. Populația ocupată pe regiuni statistice după statutul profesional, în 2022.....	110
<i>Employed population by status in employment and statistical regions, 2022</i>	
6.10. Populația ocupată pe regiuni statistice după activități economice, în 2022.....	110
<i>Employed population by statistical regions by economic activity, 2022</i>	
6.11. Populația ocupată pe regiuni statistice după grupe de ocupații și sexe, în 2022.....	111
<i>Employed population by statistical regions and groups of occupation, sex, 2022</i>	
6.12. Populația ocupată pe regiuni statistice după tipul unității de producție și natura locului de muncă, în 2022.....	112
<i>Employed population by statistical regions by type of the production unit and nature of the job, 2022</i>	

## **Cercetarea Ancheta Forței de Muncă**

Ancheta Forței de Muncă (AFM) este o cercetare continuă realizată în gospodării casnice. Aceasta este realizată de Biroul Național de Statistică începând cu anul 1998. AFM se efectuează pe un eșantion de gospodării casnice și conform metodologiei<sup>1</sup> ajustate la ultimile recomandări ale Biroului Internațional al Muncii (BIM), la normele europene și legislația muncii din Republica Moldova. Rezultatele cercetării permit gruparea populației în trei categorii distincte: populație ocupată, șomeri și populație în afara forței de muncă (persoane economic inactive), precum și descrierea detaliată a acestor categorii.

### **Labour Force Survey**

*Labour Force Survey (LFS) is a continuous household survey. It is conducted by the National Bureau of Statistics since 1998. LFS is conducted on a sample of households and according to the methodology<sup>2</sup> adjusted to the latest ILO's recommendations, european standards and national labour legislation. Based on data provided by the survey it is possible to divide the population in three mutually exclusive groups: employed, unemployed and persons outside the labour force and to describe them in details.*

#### **I. Obiectivele anchetei**

Ancheta Forței de Muncă a fost creată ca răspuns la necesitatea de a obține periodic (trimestrial) indicatori calitativi ai pieței forței de muncă, precum:

- Măsurarea forței de muncă – persoane ocupate și în șomaj – și a persoanelor în afara forței de muncă
- Determinarea structurilor acestor categorii
- Determinarea tendințelor de evoluție
- Furnizarea datelor esențiale despre forța de muncă

Astfel, AFM asigură informații privind situația existentă pe piața muncii, evoluția fenomenelor de ocupare, șomaj și inactivitate.

În plus, metodologia și instrumentariul anchetei sunt proiectate astfel încât să permită obținerea datelor necesare pentru studierea unor probleme specifice de pe piața muncii, precum: ocuparea/șomajul femeilor, tinerilor și vârstnicilor; subocuparea; ocuparea în profil regional etc. Aceste probleme pot fi studiate detaliat, în baza caracteristicilor socioeconomice furnizate de AFM.

Beneficiind de o veche tradiție în țările cu economie de piață, acest tip de anchetă este unicul instrument prin care se poate măsura complexitatea și interacțiunea fenomenelor de pe piața muncii. Cercetările efectuate la întreprinderi nu analizează decât un segment al populației ocupate (salariații), în timp ce lucrătorii pe cont propriu, patronii, cei care își ajută familia într-o activitate economică rămân în afara sferei de cercetare statistică. Un alt exemplu care ilustrează aceeași idee este șomajul care, cu toate că este înregistrat, prin canale administrative, nu poate fi evaluat la adevărata lui dimensiune, pe de o parte, pentru că nu toți șomerii se înscriu la agențiile de ocupare a forței de muncă, pe de altă parte, pentru că dintre cei înscriși, unii mai prestează și activități ocazionale. Ocuparea incompletă (subocuparea) este un alt aspect de mare importanță pentru caracterizarea performanței unei economii și a pieței muncii.

Concepută ca sursă importantă de informații asupra forței de muncă, ancheta furnizează, într-o manieră coerentă, date esențiale asupra tuturor segmentelor de populație, cu numeroase posibilități de corelare și structurare după caracteristici demo-socioeconomice diverse, în condiții de comparabilitate internațională.

#### **I. Objectives of the survey**

*The Labour Force Survey was developed in response to the need to obtain periodically (quarterly) qualitative indicators of the labour market, such as:*

- *Estimating labour force - employed and unemployed - and persons outside the labour force*
- *Determining the structures of these categories*
- *Estimating trends*
- *Providing essential labour force data*

<sup>1</sup>Metodologia AFM: [https://statistica.gov.md/public/files/Metadate/alte/Metodologie\\_AFM\\_2019.pdf](https://statistica.gov.md/public/files/Metadate/alte/Metodologie_AFM_2019.pdf)

<sup>2</sup>LFS methodology: [https://statistica.gov.md/public/files/Metadate/alte/Metodologie\\_AFM\\_2019.pdf](https://statistica.gov.md/public/files/Metadate/alte/Metodologie_AFM_2019.pdf)

Thus, LFS provides information on the existing situation on the labour market, the evolution of employment, unemployment and inactivity.

In addition, LFS methodology and tools are designed in such a manner as to offer data requested for studying specific labour market issues like: women, youth and elder employment/unemployment; underemployment; regional employment etc. These issues can be studied using the wide range of characteristics offered by LFS.

With an old tradition in the countries with market economy, this kind of survey is the only tool, which can measure the complexity and the interaction of the phenomena on labour market. Establishment surveys cover only a segment of the employed population (employees), while the own account workers, employers, contributing family workers remain beyond statistical surveys. Another example that reflects the same idea is the unemployment, which, although registered in through administrative channels, cannot be evaluated properly; by one hand, because not all the unemployed persons would register at the employment agencies, and by other hand, because even some of those registered could perform occasional activities. Underemployment is another important aspect which defines the performance of the economy and labour market.

Developed as an important source of information on labour force, the survey offers, in a proper manner, essential data on all the population groups, with a lot of possibilities of correlation and structuring by diverse social-economic characteristics in an international comparability context.

## II. Aspecte metodologice

Concepția metodologică și organizatorică a anchetei a fost realizată cu asistența tehnică a specialiștilor români de la Institutul Național de Statistică (INS, România) și a specialiștilor francezi de la Institutul Național de Statistică și Studii Economice (INSSE, Franța) în cadrul Programului TACIS în domeniul statisticii.

Organizarea practică și conducerea anchetei în teren se efectuează de către Biroul Național de Statistică prin subdiviziunile teritoriale de statistică.

**Subiectul cercetării** îl constituie toate persoanele din gospodării private, cu domiciliul permanent în centrele de cercetare selectate.

Nu intră în sfera de cercetare persoanele care locuiesc permanent în unități de locuit în comun (cămine pentru bătrâni, persoane cu dizabilități, cămine studențești, sanatorii etc.) sau în locuințe sezoniere.

**Înregistrarea datelor** în chestionarele anchetei se realizează prin interviuarea persoanelor de 15 ani și peste, la domiciliul gospodăriilor din locuințele cercetate.

**Interviurile** sunt repartizate uniform de-a lungul trimestrului, realizându-se o cercetare continuă.

**Perioada de referință** (pentru marea majoritate a întrebărilor) este săptămâna (de luni până duminică inclusiv) dinaintea înregistrării.

Ancheta se realizează selectiv, pe un **eșantion aleator de locuințe, reprezentativ** la nivelul țării (fără partea stângă a Nistrului și mun. Bender), utilizându-se un plan de sondaj în două trepte: în prima treaptă au fost alese centrele de cercetare în baza Clasificatorului Unităților Administrativ-Teritoriale (CUATM) și rezultatelor Recensământului Populației din 2014, iar în treapta a doua – locuințele (cu toate gospodăriile care le alcătuiesc). Pentru a participa la anchetă sunt selectate trimestrial câte 7620 locuințe. Extinderea rezultatelor obținute din anchetă la nivelul țării se realizează în baza unui sistem de calcule probabilistice.

### Începând cu anul 2019<sup>3</sup>,

- AFM se realizează conform unui nou eșantion de gospodării casnice și a unei noi scheme de rotație (2-(2)-2). (În tabele, întreruperea în seriile de timp este marcată cu simbolul (i)).
- rezultatele AFM sunt extinse la numărul populației cu reședință obișnuită (până în 2018 inclusiv rezultatele AFM au fost extinse la numărul populației stabile).

**Reședință obișnuită** este definită ca locul în care persoana a trăit preponderent în ultimele 12 luni indiferent de absențele temporare (în scopul recreării, vacanței, vizitelor la rude și prieteni, afacerilor, tratamentului medical, pelerinajelor religioase etc.).

<sup>3</sup> Pentru detalii vezi Metodologia AFM, capitolul 11 Schimbări metodologice:  
[http://statistica.gov.md/public/files/Metadate/alte/Metodologie\\_AFM\\_2019.pdf](http://statistica.gov.md/public/files/Metadate/alte/Metodologie_AFM_2019.pdf)

**Rezultatele AFM pentru anul 2018 au fost recalulate utilizându-se populația cu reședință obișnuită.**

## **II. Methodological aspects**

*The methodological and organisational design of the survey was realised with technical assistance granted by Romanian specialists from the National Institute for Statistics (INS, Romania) and by French specialists from the National Institute for Statistics and Economic Studies (INSEE, France) within TACIS Statistical Program.*

*The National Bureau of Statistics, by means of territorial statistical units, ensures the practical organisation and carrying out of the survey in the field.*

**The subject of the survey** is all persons living in private households, with permanent residence in the selected survey centers.

*Survey doesn't covered persons that live permanently in common dwelling units (hostels for elderly people, asylums for disabled people, students' hostels, sanatoriums, etc.) or in seasonal dwelling units.*

**Information recording** in the survey questionnaires is done by interviewing persons aged 15 and over, at the home of the households in the surveyed dwellings.

**The interviews** are uniformly distributed during the quarter being thus carried out a continuous survey.

**The reference period** (for most of the questions) is the week, from Monday to Sunday, inclusive, previous to recording.

*The survey is carried out on a **randomly selected sample of dwellings, representative at the country level** (without left part of river Nistru and city Bender), using a sampling plan with two levels: in the first level, there have been selected the survey localities in the basis of National Classification of Territorial Units (CUATM) and results of Population Census carried out on 2014, while in the second level – the dwellings (with all the component households). There are selected 7620 dwellings quarterly for the participation in survey. The extrapolation is done thru a system of probabilistic calculus.*

### **Starting with 2019<sup>4</sup>,**

- *LFS is carried out according to the new sample of households and new rotation scheme (2-(2)-2). (In tables, the break in time series is marked with the symbol (b)).*
- *The number of usual resident population is used for estimate of the LFS results (for the period up to 2018, inclusive, the results of the LFS were estimated using the number of the resident population.)*

**Usually residence** is defined as the place at which the person has lived continuously for more of the last 12 months regardless of temporary absences (for the purpose of recreation, holidays, visits to relatives and friends, business, medical treatment, religious pilgrimages, etc.).

**The LFS results for the 2018 have been recalculated using the usually resident population.**

## **III. Conceptele și definițiile de bază**

**Activitatea economică** este activitatea care este efectuată cu scopul de a produce bunuri/servicii și care aduce venit (în bani și/sau în natură). Măsurarea forței de muncă (a populației active) se bazează pe conceptul de activitate economică.

**Forța de muncă** din punct de vedere economic cuprinde toate persoanele care furnizează forța de muncă disponibilă pentru producția de bunuri și servicii în timpul perioadei de referință, incluzând **populația ocupată și șomerii**.

---

<sup>4</sup> For details see LFS Methodology, chapter 11 Methodological Changes:  
[http://statistica.gov.md/public/files/Metadate/alte/Metodologie\\_AFM\\_2019.pdf](http://statistica.gov.md/public/files/Metadate/alte/Metodologie_AFM_2019.pdf)

**Rata de participare la forța de muncă a populației** – proporția populației active de 15 ani și peste în populația totală de aceeași categorie de vârstă.

Producerea de bunuri și servicii (în decursul unei perioade de timp bine determinată) include, conform Sistemului Conturilor Naționale și a Balanțelor ONU, producerea și prelucrarea produselor, fie pentru piață, fie pentru schimb sau consum personal. Încadrarea populației pe categorii după participarea la forța de muncă se efectuează conform principiului **priorității** ocupării față de șomaj și a șomajului față de inactivitate.

**Populația ocupată** cuprinde toate persoanele de 15 ani și peste, care au desfășurat o activitate economică sau socială producătoare de bunuri sau servicii de **cel puțin o oră** în perioada de referință (o săptămână), în scopul obținerii unor venituri sub formă de salarii, plată în natură sau alte beneficii.

În definirea populației ocupate s-a adoptat criteriul standard “de cel puțin o oră”, recomandat de Biroul Internațional al Muncii în scopul asigurării comparabilității datelor la nivel internațional, precum și din următoarele considerente:

- cuprinderea activităților desfășurate în timp redus, ocazionale sau sezoniere;
- definirea șomajului ca lipsă totală a muncii;
- evaluarea dimensiunilor subocupării forței de muncă.

În afara persoanelor aflate la lucru, care au un loc de muncă și care în cursul săptămânii de referință au lucrat ca salariați, ca lucrători pe cont propriu sau lucrători familiari neremunerați, se consideră persoane ocupate:

- persoanele temporar absente de la lucru în cursul săptămânii de referință, care își păstrează legătura formală cu locul de muncă, motivele de absență putând fi: concediul de odihnă, medical, de maternitate (în limita unei perioade prevăzute de lege), fără plată, de studii, pentru incapacitate de muncă temporară, conflict de muncă sau grevă, cursuri de perfecționare sau profesionale, suspendarea temporară a lucrului datorită condițiilor meteorologice, conjuncturii economice nefavorabile, penuriei de materii prime sau energie, incidentelor tehnice;

- persoanele care, temporar sau pe o durată nedefinită, nu sunt remunerate, dar cărora nu li s-a desfășurat contractul de muncă;

- persoanele care au un loc de muncă (în regim de lucru complet sau parțial), aflate în căutarea altui loc de muncă;

- persoanele care în cursul săptămânii de referință au desfășurat o muncă oarecare, plătită sau aducătoare de venit, chiar dacă erau în curs de pregătire școlară obligatorie, erau la pensie sau beneficiau de pensie, erau înscrise la oficiile forței de muncă, primind sau nu ajutor de șomaj;

- lucrătorii familiari neremunerați, inclusiv cei temporar absenți în cursul săptămânii de referință;

- membrii forțelor armate (cadre active).

**Începând cu anul 2019, definiția „ocupării” este aliniată prevederilor noului standard internațional<sup>5</sup>: în această categorie nu se includ persoanele ocupate cu producerea produselor agricole, în special, pentru consumul propriu, indiferent de numărul orelor lucrate. Această modificare de definiție, precum și introducerea unui nou plan de sondaj cu utilizarea populației cu reședință obișnuită, a rezultat în întrerupere de serie de timp. În tabelele din publicație întreruperea în seriile de timp este marcată cu simbolul (i).**

**Rata de ocupare a populației** – proporția populației ocupate de 15 ani și peste în populația totală de aceeași categorie de vârstă.

**Întreprinderile sectorului informal** sunt definite ca întreprinderi necorporative (fără statut juridic), care nu sunt înregistrate. Nu sunt parte componentă a sectorului informal persoanele angajate în gospodăriile particulare ale cetățenilor <sup>6</sup>.

<sup>5</sup> Rezoluția „Statisticile privind munca, ocuparea și subutilizarea forței de muncă”, adoptată de a 19<sup>ea</sup> Conferință Internațională a Statisticienilor Muncii din 2013 (Resolution I. Resolution concerning statistics of work, employment and labour underutilization): [http://www.ilo.org/global/statistics-and-databases/meetings-and-events/international-conference-of-labour-statisticians/19/WCMS\\_230304/lang-en/index.htm](http://www.ilo.org/global/statistics-and-databases/meetings-and-events/international-conference-of-labour-statisticians/19/WCMS_230304/lang-en/index.htm)

<sup>6</sup> Gospodăriile care produc mărfuri agricole în special pentru vânzare sau schimb fac parte din întreprinderile sectorului informal sau formal, în dependență de forma organizatorico-juridică și înregistrarea unității.

**Ocuparea în sectorul informal** include toate persoanele care, indiferent de statutul lor profesional, în timpul perioadei de referință au fost ocupate în întreprinderi ce aparțin sectorului informal, având această ocupație (loc de muncă) în activitatea principală sau secundară<sup>7</sup>.

Dimpotrivă, **ocuparea în sectorul formal** este definită ca ocupare în: 1) întreprinderi corporative, organizații și instituții (de exemplu, unități economice cu drept de persoană juridică) sau 2) întreprinderi necorporative care sunt înregistrate.

**Ocuparea informală** cuprinde persoanele ocupate care în perioada de referință erau în una din următoarele situații (conform statutului profesional), fie în activitatea (locul de muncă) principală, fie în cea secundară:

- 1) lucrători pe cont propriu sau patroni care lucrează în întreprinderile sectorului informal;
- 2) membri ai cooperativelor informale de producție;
- 3) lucrători familiari angajați la întreprinderile sectorului formal sau la întreprinderile sectorului informal;
- 4) salariați angajați la întreprinderile sectorului formal, la întreprinderile sectorului informal sau în gospodăriile particulare ale cetățenilor, care satisfac cel puțin unul din criteriile de mai jos:
  - patronul nu plătește contribuțiile sociale pentru ei;
  - nu beneficiază de concediu anual plătit;
  - nu beneficiază, în caz de boală, de concediu medical plătit;

Dimpotrivă, **ocuparea formală** include: lucrători pe cont propriu sau patroni care lucrează în întreprinderile sectorului formal; membri ai cooperativelor de producție formale și salariații, pentru care patronul plătește contribuții sociale și care beneficiază de concediu anual plătit, precum și de concediu medical plătit.

**Șomeri conform criteriilor BIM<sup>8</sup>** sunt persoanele de 15 ani și peste, care în cursul perioadei de referință îndeplinesc **simultan** următoarele condiții:

- nu au un loc de muncă și nu desfășoară o activitate în scopul obținerii unor venituri;
- sunt în căutarea unui loc de muncă, utilizând în ultimele 4 săptămâni diverse metode pentru a-l găsi: înscrierea la oficiile forței de muncă sau la agenții particulare de plasare, demersuri pentru a începe o activitate pe cont propriu, publicarea de anunțuri și răspunsuri la anunțuri, apel la prieteni, rude, colegi, sindicate etc.;
- sunt disponibile să înceapă lucrul în următoarele 15 zile, dacă s-ar găsi imediat un loc de muncă.

În această categorie de populație sunt incluse, de asemenea:

- persoanele fără loc de muncă, disponibile să lucreze, care așteaptă să fie rechemate la lucru sau care au găsit un loc de muncă și urmează să înceapă lucrul la o dată ulterioară perioadei de referință;
- persoanele care în mod obișnuit fac parte din populația inactivă (elevi, studenți, pensionari), dar care au declarat că sunt în căutarea unui loc de muncă și sunt disponibile să înceapă lucrul.

**Șomeri înregistrați** – persoane apte de muncă, în vârstă aptă de muncă, care nu au un loc de muncă, un alt venit legal și sunt înregistrate la agențiile de ocupare a forței de muncă ca persoane în căutare de lucru și care dau dovadă că doresc să se încadreze în muncă.

**Rata șomajului** – proporția șomerilor BIM în forța de muncă (în numărul populației active).

**Statutul profesional<sup>9</sup>** reprezintă situația deținută de o persoană în funcție de modul de obținere a veniturilor prin activitatea exercitată și anume:

**Salariat** este considerată persoana care-și exercită activitatea în baza unui contract de muncă într-o unitate economică sau socială – indiferent de forma ei de proprietate – sau la persoane particulare, în schimbul unei remunerații sub formă de salariu, în bani sau în natură, sub formă de comision etc.

**Patron** este persoana care-și exercită ocupația (meseria) în propria unitate (întreprindere, agenție, atelier, magazin, birou, fermă etc.), pentru a cărei activitate are angajați unul sau mai mulți salariați permanenți.

<sup>7</sup> În prezenta culegere tabelele referitoare la ocuparea în economia informală (ocuparea în sectorul informal și ocuparea informală) conțin informații despre locul de muncă al persoanelor în activitatea principală.

<sup>8</sup> Biroul Internațional al Muncii

<sup>9</sup> Conform Clasificării Naționale referitoare la statutul profesional, armonizate cu ICSE (1993)



**Lucrător pe cont propriu** este persoana care-și exercită activitatea în unitatea proprie sau într-o afacere individuală, fără a angaja vreun salariat permanent, fiind ajutat sau nu de membrii familiei neremunerați. Sunt încadrați la acest statut întreprinzătorii independenți (vânzători ambulanți, meditații, taximetriștii particulari etc.), liber-profesioniștii (muzicanții ambulanți, artiștii plastici, avocații), zilierii ocazionali, agricultorii individuali. Lucrătorul pe cont propriu poate avea salariați temporari.

**Lucrător familial neremunerat** este persoana care-și exercită activitatea într-o unitate economică familială condusă de un membru al familiei sau o rudă, pentru care nu primește remunerație sub formă de salariu sau plată în natură. Gospodăria țărănească este considerată o astfel de unitate. Dacă mai multe persoane dintr-o gospodărie lucrează în gospodăria agricolă proprie, una dintre acestea – de regulă, capul gospodăriei – este considerat lucrător pe cont propriu, iar ceilalți – lucrători familiali neremunerați.

**Membru al unei cooperative** este considerată persoana care a lucrat ca membru al unei cooperative, unde fiecare membru are drepturi egale la luarea deciziilor, soluționarea problemelor de producție/realizare etc.

La repartizarea populației pe grupe de **ocupații** s-a utilizat Clasificatorul Ocupațiilor din Republica Moldova, armonizat cu Clasificatorul Internațional Standard al Ocupațiilor (ISCO-08).

#### **Grupe majore ale clasificatorului ISCO-08:**

**Grupa 1** - Legislatori, membri ai executivului, alți înalți demnitari și conducători ai administrației publice, conducători și funcționari superiori din unități.

**Grupa 2** - Specialiști în diverse domenii de activitate.

**Grupa 3** - Tehnicienii și alți specialiști cu nivel mediu de calificare.

**Grupa 4** - Funcționari administrativi.

**Grupa 5** - Lucrători în domeniul serviciilor și în comerț.

**Grupa 6** - Lucrători calificați în agricultură, silvicultură, acvacultură, piscicultură și pescuit.

**Grupa 7** - Muncitori calificați și asimilați,

**Grupa 8** - Operatori la mașini și instalații; asamblori de mașini și echipamente.

**Grupa 9** - Muncitori necalificați.

Gruparea populației după **ocupație** a avut în vedere funcția sau meseria efectiv exercitată a persoanelor active, prin ocupație înțelegându-se activitatea utilă, aducătoare de venit (în bani sau în natură) pe care o desfășoară o persoană într-o unitate economico-socială.

La repartizarea populației pe grupe de **activități** s-a utilizat Clasificatorul Activităților din Economia Moldovei (CAEM-2), armonizat cu Clasificatorul din Economia Statelor Comunității Europene, NACE, rev. 2.

**Populația în afara forței de muncă** (inactivă din punct de vedere economic) cuprinde toate persoanele, indiferent de vârstă, care n-au lucrat cel puțin o oră și nu erau șomeri în perioada de referință.

Populația în afara forței de muncă include următoarele categorii de populație:

- elevi sau studenți;
- pensionari (de toate categoriile);
- casnice (care desfășoară numai activități casnice în gospodărie);
- persoane întreținute de alte persoane ori de stat sau care se întrețin din alte venituri (chirii, dobânzi, rente etc.).

**Copii de vârstă preșcolară** sunt considerați copiii care au de la 0 ani la 7 ani inclusiv.

#### **Nivelul de instruire absolvit:**

**Superior (ISCED<sup>10</sup> 5, 6, 7, 8)** – cuprinde nivelul de instruire în instituții de învățământ superior (3-6 ani) – universități, academii, institute. Aici se includ și persoanele care au absolvit instituțiile de învățământ postuniversitar.

**Mediu de specialitate (ISCED 4)** – cuprinde nivelul de instruire în colegii. Aici se includ și persoanele care anterior au absolvit instituțiile medii de specialitate ("tehnicumuri", școli pedagogice, școli medicale, școli de iluminare culturală etc.).

**Secundar profesional (ISCED 3)** – cuprinde nivelul de instruire profesional calificată.

**Liceal, mediu general (ISCED 3)** – cuprinde nivelul de instruire mediu (cl. X-XI) și liceal (cl. X-XII), aici se includ și persoanele care au absolvit fostele școli medii de 10 ani.

<sup>10</sup> ISCED 2011– International Standard Classification of Education (<http://uis.unesco.org/sites/default/files/documents/international-standard-classification-of-education-isced-2011-en.pdf>)

**Gimnazial (ISCED 2)** – cuprinde nivelul de instruire gimnazial (cl. V-IX), tot aici se includ și persoanele care au absolvit fostele școli medii incomplete de 7 sau 8 ani.

**Primar sau fără școală primară (ISCED 1 sau 0)** – include nivelul de instruire în clasele I-IV sau fără educație formală.

**Forma de instruire urmată în ultimele 4 săptămâni:**

**Nici o formă** – se referă la persoanele care în ultimele 4 săptămâni, premergătoare interviului, nu au urmat nici o formă de instruire.

**Școlară** – se referă la elevii gimnaziilor, liceelor.

**Secundar profesional** - se referă la elevii școlilor profesionale.

**Mediu de specialitate** - se referă la studenții colegiilor (de zi, seral sau cu frecvență redusă).

**Superior** – se referă la studenții înscriși la cursurile instituțiilor de învățământ superior (universități, academii etc.).

### Indicatori privind participarea la procesul educațional

**Rata de părăsire timpurie a sistemului educațional** reprezintă proporția populației de 18-24 ani cu nivel de educație elementar (scăzut), care nu urmează nici o formă de instruire în ultimele patru săptămâni precedente interviului, în total populație de 18-24 ani;

**Gradul de instruire al tinerilor** reprezintă ponderea tinerilor de 20 - 24 ani, absolvenți ai unei forme de învățământ de nivel educațional cel puțin mediu, în total tineri de 20-24 ani;

**Nivelul de instruire al persoanelor adulte** reprezintă structura populației de 25-64 ani după nivelul de educație absolvit:

- **scăzut:** gimnazial, primar, fără școală absolvită;
- **mediu:** liceal, mediu general, secundar profesional, mediu de specialitate;
- **superior:** universitar, postuniversitar, doctorat.

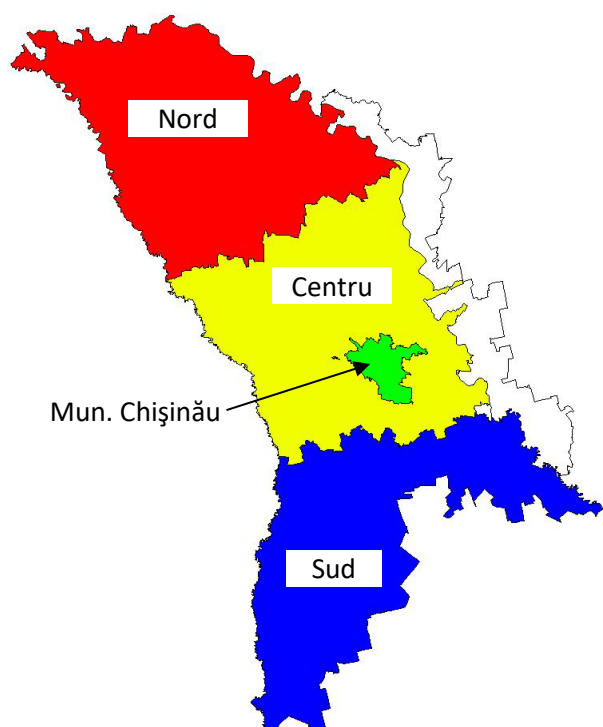
### Forma de proprietate

**Privată** – cuprinde unitățile ce aparțin unei persoane fizice ori unui grup de persoane fizice sau juridice asociate.

**Publică** – include proprietatea de stat (ministere, departamente, instituții de învățământ, ocrotire a sănătății etc.) sau proprietatea municipală (a unităților administrativ-teritoriale / primăriei).

**Alta** – proprietatea întreprinderilor cu capital mixt (public și privat, dar fără participarea capitalului străin); proprietatea întreprinderilor cu capital străin; proprietatea întreprinderilor cu capital mixt (cu participarea capitalului străin).

### Regiuni statistice



**Mun. Chișinău** – orașul Chisinau și suburbiile care intră în componența municipiului.

**Nord** – raioanele Briceni, Edineț, Ocnița, Donușeni, Soroca, Drochia, Râșcani, Glodeni, Fălești, Sângerei, Florești, Șoldănești și mun. Bălți.

**Centru** – raioanele Ungheni, Telenești, Rezina, Orhei, Călărași, Nisporeni, Strășeni, Criuleni, Dubăsari, Anenii Noi, Ialoveni și Hâncești.

**Sud** – raioanele Leova, Cimișlia, Basarabeasca, Căușeni, Ștefan Vodă, Cantemir, Taraclia și Cahul, UTA Găgăuzia.

### **III. Basic concepts and definitions**

**Economic activity** is the activity performed in order to produce goods and services and obtain revenue (in money and/or in kind). The measurement of labour force is based on the concept of economic activity.

**Labour force** comprises all the persons providing labour force, available for the production of goods and services during reference period, including **employment and unemployment**.

**Labour force participation rate** – the share of labour force aged 15 and over in the total population of the same age group.

Production of goods and services (during a clearly defined period of time) includes, according to the System of National Accounts and UN Balances, production and processing of products, either for market or for exchange, or for own consumption. Population breakdown in categories by participation in labour force is done according to the **priority** principle of employment against unemployment and unemployment priority against inactivity.

**Employed population** covers all the persons of 15 and over, which carried out an economic or social activity producing goods or services for at **least one hour** during the reference period (one week), in order to achieve certain incomes in form of salary, in kind remuneration or other benefits.

When defining employment, it was adopted the standard criterion of “at least one hour”, recommended by the International Labour Office (ILO), both for ensuring the international comparability and for the following reasons:

- coverage of activities carried out under part-time, occasional or seasonal activities;
- unemployment definition as total absence of work;
- evaluation of the parameters of underemployment of labour force.

Beyond working persons, having a job, who have worked during the reference period as employees, own account workers or contributing family workers, the following persons are considered as employed persons:

- persons temporarily absent from work during the reference week who keep the formal relationship with the working place, reasons of absence being: vacation, sick leave, maternity leave (within the limits of a certain period set up by the law), unpaid leave, leave for study, for temporary incapacity of work, working conflict or strike, vocational or training courses, temporary cease of work (layoff) due to bad weather conditions, to the unfavourable economic conjuncture, to the lack of raw materials or energy, to technical incidents;
- persons who, temporarily or during an indefinite period, are not remunerated, but with working contract still valid;
- persons having a job (on full time or part-time basis), seeking for another job;
- persons who, during the reference period, have carried out a certain paid work or entailing income, even if attending compulsory school training, being retired or benefiting of pensions, being registered at the employment agencies, receiving or not unemployment benefits;
- contributing family workers, including those temporarily absent during the reference week;
- members of army forces (regular troops).

**Starting with 2019, the „employment” definition is in line with the new international standard<sup>11</sup>: this category does not include persons producing agricultural products mainly for own use consumption, regardless of the number of hours worked. The applied changes to this definition, as well as the implementation of the sample plan, combined with the use of usual residence population resulted in a break in the time series. In the tables included in the publication the break in time series is marked with the symbol (i).**

**Employment rate** – the share of employed population aged 15 and over in the total population of the same age group.

**Informal sector enterprises** are defined as unincorporated enterprises (i.e. enterprises lacking the status of a legal person), which are not registered. Households employing paid domestic workers are excluded<sup>12</sup>.

---

<sup>11</sup> Resolution I. Resolution concerning statistics of work, employment and labour underutilization: [http://www.ilo.org/global/statistics-and-databases/meetings-and-events/international-conference-of-labour-statisticians/19/WCMS\\_230304/lang-en/index.htm](http://www.ilo.org/global/statistics-and-databases/meetings-and-events/international-conference-of-labour-statisticians/19/WCMS_230304/lang-en/index.htm)

<sup>12</sup> Households producing agricultural goods mainly for sale or barter are part of the informal or formal sector units, depending on the organizational and legal form and the registration of the unit.

**Employment in the informal sector** comprises all persons, irrespective of their status in employment, who during the survey reference week were employed in informal sector enterprises, either in their main activity or in a secondary activity<sup>13</sup>.

Conversely, employment in the formal sector is defined as employment in: 1) incorporated enterprises, organisations and institutions (i.e. economic units having the status of a legal person), or 2) unincorporated enterprises, which are registered.

**Informal employment** comprises all persons who during the survey reference week had any of the following types of job, either in their main activity or in a secondary activity:

- 1) Own account workers or employers working in informal sector enterprises;
- 2) Members of informal producers' co-operatives;
- 3) Contributing family workers, whether employed in formal sector or informal sector enterprises;
- 4) Employees employed by formal sector enterprises, informal sector enterprises, or as paid domestic workers by households, who were in one or more of the following situations:
  - their employer did not pay social contributions for them;
  - they did not have the possibility to benefit from paid annual leave;
  - they would not be given paid sick leave in the case of illness;

Conversely, **formal employment** includes: own account workers or employers working in formal sector enterprises; members of formally established producers' co-operatives; and employees who benefit from employers' social contributions and paid annual leave, and paid sick leave.

**ILO<sup>14</sup> Unemployed** are persons aged 15 and over who, during the reference period, are **simultaneously** meeting the following conditions:

- they do not have a job and they are not carrying out an activity aiming at achieving incomes;
  - they were seeking for a job during the last four weeks, using different methods with this aim: registration at the employment offices or at private employing agencies, taking the necessary steps in order to become self-employed, publishing and answering announcements, applying for help to friends, colleagues, relatives, trade unions;
  - they are ready to start working during the next 15 days, if they could find immediately a job.
- In this category of population are also included:
- people without job, available to work, waiting for being called back to work or who found a work place and will restart working at a date following the reference period;
  - people who are usually included in inactive population (pupils, students, pensioners), but who stated they are seeking for a job and are available to start working.

**Registered unemployed** – persons able to work, of working age, who do not have a job, another legal income and are registered at the employment agencies as persons seeking for job and who are willing to start working.

**Unemployment rate** – the ratio between the unemployed persons and the active population.

**Status in employment<sup>15</sup>** represents the situation of a person, depending on the way of obtaining incomes from the carried out activity, namely:

**Employee** – means the person carrying out an activity under a working contract within an economic or social unit – irrespective of ownership type – or for private persons, receiving remuneration in form of salary, in cash or in kind, commission, etc.

**Employer** – is the person carrying out the activity (craft) within his own unit (enterprise, agency, workshop, shop, office, farm, etc.) having one or several permanent employees.

**Own account worker** – is the person carrying out an activity within his own enterprise or business, without hiring any permanent employee, being helped or not by unpaid family workers. This status comprises as well the individual entrepreneurs (haberdashers, private tutors, private taxi drivers, etc.), professional men (strolling players, artists, lawyers), occasional daily workers, and individual farmers.

**Contributing family worker** – is the person carrying out the activity within a family economic unit, headed by a family member or by a relative, for which he does not receive remuneration in form of salary or of payment in kind. The agricultural household is

<sup>13</sup> In recent publication the tables concerning employment in the informal economy (employment in the informal economy and informal employment) refer to the persons' main activities only

<sup>14</sup> According to the recommendations of the International Labour Office

<sup>15</sup> According to National Classification of status in employment, harmonized with ICSE (1993)

considered as such unit. If several persons from a household are working within their own agricultural household, one of them – generally the household head – is considered as self-employed and the others are considered as unpaid family workers.

**Member of a co-operative** – is the person who worked as member of a co-operative, where every member has equal rights in decision-making process, solution of problems on production/sale, etc.

When distributing population by **occupations** it was used the Classification of Occupations of the Republic of Moldova, harmonized with the International Standard Classification of Occupations (ISCO-08).

**Major groups of ISCO 08 classification:**

**Group 1** - Legislators, senior officials and managers.

**Group 2** - Professionals.

**Group 3** - Technicians and associate professionals.

**Group 4** - Clerical support workers.

**Group 5** - Service and shop and Sales Workers.

**Group 6** - Skilled agricultural, forestry and fishery workers.

**Group 7** - Craft and related trades workers.

**Group 8** - Plant and machine operators and assemblers.

**Group 9** - Elementary occupations.

Population grouping by **occupation** takes into account the profession or the occupation effectively carried out by active persons, occupation meaning the useful activity, entailing income (in cash or in kind), carried out by a person, generally within an economic or social unit.

When distributing population by groups of **activities** it was used the Classification of Activities in Economy of the Republic of Moldova (CAEM-2), harmonized with NACE, rev.2.

**Population outside the labour force** (inactive population from economic point of view) comprises all the persons, irrespectively of age, who neither have worked at least one hour, nor were they unemployed during the reference period.

Population outside the labour force includes the following categories of population:

- pupils or students;
- pensioners (of all kinds);
- housewives (carrying out only domestic work within the household);
- persons supported by other people or by state, or from other incomes (rents, interests, etc.).

**Pre-school children** are children whose age is 0 to 7 including.

**Level of educational attainment:**

**Higher (ISCED<sup>16</sup> 5, 6, 7, 8)** – refers to education in universities, academies, institutes (3 to 6 years) and comprises all persons who graduated this type of institutions.

**Secondary specialized (ISCED 4)** – refers to education in colleges. Also comprises persons who graduated pedagogical schools, medical schools, cultural schools, etc. in the former USSR.

**Secondary professional (ISCED 3)** – refers to specialized professional education.

**Secondary school (ISCED 3)** – refers to education in high schools, comprises all persons who graduated after 10, 11 or 12 of study (depending on whether a person graduated a former USSR school or not).

**Gymnasium (ISCED 2)** – refers to persons who graduated gymnasium after 7, 8 or 9 of study (depending on whether a person graduated a former USSR school or not).

**Primary or no education (ISCED 1 or 0)** – refers to persons who have no formal education or maximum primary (only 4 of study).

**Type of education attended during the last 4 weeks, prior to interview:**

**None** – refers to persons who did not attend any type of education.

**School** – refers to pupils and apprentices studying in schools, high schools.

---

<sup>16</sup> ISCED 2011 - International Standard Classification of Education (<http://uis.unesco.org/sites/default/files/documents/international-standard-classification-of-education-isced-2011-en.pdf>)

**Secondary professional-** refers to pupils professional schools.

**Secondary specialized** - refers to students in colleges (day, evening or with reduced frequency).

**Higher** – refers to students studying at universities, academies, institutes, etc.

#### **Education attainment indicators**

**Early leavers from education and training** represents the percentage of the population aged 18 to 24 with at most lower secondary education and not in further education or training;

**Youth education attainment level** represents the percentage of young people aged 20-24 having attained at least upper secondary education attainment level;

**Adult education attainment** represents the distribution of the adult population (25-64) by level of educational attainment:

-**low**: gimnazium, primary, no education;

-**secondary**: secondary general, high school, secondary vocational and professional;

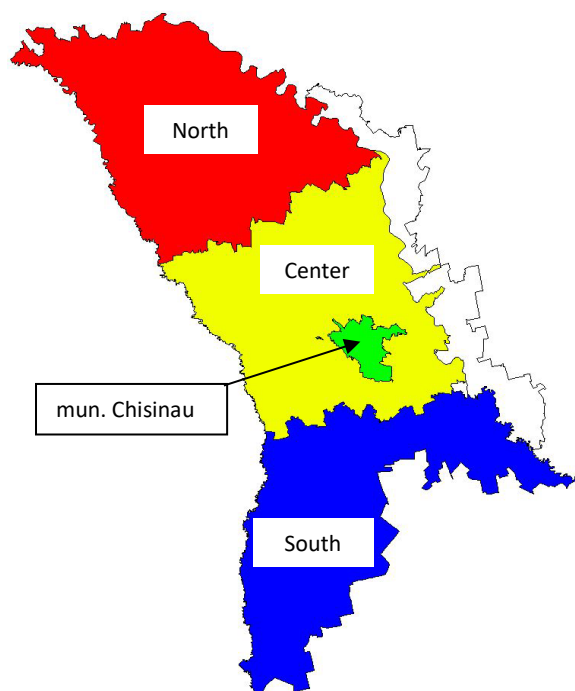
-**high**: university, postuniversity, doctorate.

#### **Type of ownership**

**Private** – comprises establishments owned by private persons or by a group of associated private or legal persons.

**Public** – comprises state property (ministries, departments, agencies, etc.) and municipal property (of local administrative authorities).

**Other** – property of joint ventures (public and private, but no foreign capital); property of enterprises with 100% foreign capital; property of joint ventures (domestic and foreign capital).



#### **Statistical regions**

**Mun. Chișinău** – city of Chișinău and suburbs which are part of the municipality.

**North** – raions (districts): Briceni, Edineț, Ocnița, Dondușeni, Soroca, Drochia, Râșcani, Glodeni, Fălești, Sângerei, Florești, Șoldănești and mun. Bălți.

**Center** – raions (districts): Ungheni, Telenești, Rezina, Orhei, Călărași, Nisporeni, Strășeni, Criuleni, Dubăsari, Anenii Noi, Ialoveni and Hâncești.

**South** – raions (districts): Leova, Cimișlia, Basarabeasca, Căușeni, Ștefan Vodă, Cantemir, Taraclia and Cahul, UTA Găgăuzia.



**IV. Erorile de sondaj ale principalilor estimatori**  
*Sampling errors of the main estimators*

**Tab. 1. Forța de muncă (numărul persoanelor active) și ratele de participare la forța de muncă**

*Labour force (the number of active persons) and labour force participation rates*

	<b>Forța de muncă</b> (mii pers.) <i>Labour force</i> (thou pers.)	<b>Eroarea limită ±</b> (mii pers.) <i>Limit error ±</i> (thou pers.)	<b>Calitatea</b> <sup>17</sup> <i>Quality</i> <sup>18</sup>	<b>Rata de participare la forța de muncă</b> (%) <i>Labour force participation rate</i> (%)	<b>Eroarea limită ±</b> (p.p.) <i>Limit error ±</i> (p.p.)	<b>Calitatea</b> <i>Quality</i>
<b>Bărbați /</b> Men	460,1	40,2	A	46,3	0,03	A
<b>Femei /</b> Women	430,0	34,7	A	37,8	0,02	A
<b>Urban</b>	408,2	41,0	B	49,1	0,02	A
<b>Rural</b>	481,8	60,2	B	37,1	0,03	A
<b>Total</b>	<b>890,0</b>	<b>72,8</b>	<b>A</b>	<b>41,8</b>	<b>0,02</b>	<b>A</b>

**Tab. 2. Numărul persoanelor ocupate și ratele de ocupare**

*The number of employed persons and employment rates*

	<b>Ocupați</b> (mii pers.) <i>Employed</i> (thou pers.)	<b>Eroarea limită ±</b> (mii pers.) <i>Limit error ±</i> (thou pers.)	<b>Calitatea</b> <i>Quality</i>	<b>Rata de ocupare</b> (%) <i>Employment rate</i> (%)	<b>Eroarea limită ±</b> (p.p.) <i>Limit error ±</i> (p.p.)	<b>Calitatea</b> <i>Quality</i>
<b>Bărbați /</b> Men	443,7	40,2	A	44,7	0,03	A
<b>Femei /</b> Women	418,6	34,7	A	36,8	0,02	A
<b>Urban</b>	393,6	40,2	B	47,3	0,02	A
<b>Rural</b>	468,8	60,6	B	36,1	0,04	A
<b>Total</b>	<b>862,3</b>	<b>72,8</b>	<b>A</b>	<b>40,5</b>	<b>0,02</b>	<b>A</b>

**Tab. 3. Numărul șomerilor și ratele de șomaj**

*The number of unemployed persons and unemployment rates*

	<b>Șomeri</b> (mii pers.) <i>Unemploy</i> <i>ed</i> (thou pers.)	<b>Eroarea limită ±</b> (mii pers.) <i>Limit error ±</i> (thou pers.)	<b>Calitatea</b> <i>Quality</i>	<b>Rata șomajului</b> (%) <i>Unemployment rate</i> (%)	<b>Eroarea limită ±</b> (p.p.) <i>Limit error ±</i> (p.p.)	<b>Calitatea</b> <i>Quality</i>
<b>Bărbați /</b> Men	16,3	3,6	C	3,5	0,01	C
<b>Femei /</b> Women	11,4	3,3	C	2,6	0,01	C
<b>Urban</b>	14,6	3,6	C	3,6	0,01	C
<b>Rural</b>	13,1	3,7	C	2,7	0,01	D
<b>Total</b>	<b>27,7</b>	<b>5,2</b>	<b>B</b>	<b>3,1</b>	<b>0,01</b>	<b>C</b>

<sup>17</sup> Vezi Tabelul 5, acest capitol

<sup>18</sup> See Table 5, this chapter



**Tab. 4. Numărul persoanelor active, ocupate și al șomerilor pe grupe de vârstă**  
*The number of active, employed and unemployed persons by age group*

Grupe de vârstă <i>Age groups</i>	Forța de muncă (mii pers.) <i>Labour force (thou pers.)</i>	Eroarea limită ± (mii pers.) <i>Limit error ± (thou pers.)</i>	Calitatea <i>Quality</i>	Ocupați (mii pers.) <i>Employed (thou pers.)</i>	Eroarea limită ± (mii pers.) <i>Limit error ± (thou pers.)</i>	Calitatea <i>Quality</i>	Șomeri (mii pers.) <i>Unemployed (thou pers.)</i>	Eroarea limită ± (mii pers.) <i>Limit error ± (thou pers.)</i>	Calitatea <i>Quality</i>
15-24	47,3	7,9	B	42,3	7,5	B	5,1	1,8	D
25-34	199,8	25,5	B	194,7	24,9	B	5,1	2,2	E
35-49	351,2	32,3	A	341,1	32,3	A	10,1	2,8	C
50-64	269,0	21,9	A	261,7	22,2	A	7,3	2,1	C
65 +	22,7	5,3	C	22,6	5,3	C	0,1	0,2	F

**Tab. 5. Criteriile de stabilire a calității estimatorilor**  
*Criteria used for establishing estimator's quality*

Simbolul de calitate <i>Quality symbol</i>	Coefficientul de variație al estimatorului <i>The coefficient of variation of the estimator</i>	Explicarea calității estimatorului <i>Quality label</i>
A	Sub 5% <i>Less than 5%</i>	<b>Excelent</b> <i>Excelent</i>
B	5% - 10%	<b>Foarte bun</b> <i>Very good</i>
C	10% - 15%	<b>Bun</b> <i>Good</i>
D	15% - 20%	<b>Acceptabil</b> <i>Acceptable</i>
E	20% - 35%	<b>Poate fi utilizat cu precauție</b> <i>Must be used with care</i>
F	Peste 35% <i>More than 35%</i>	<b>Volum insuficient pentru obținerea estimatorilor de încredere</b> <i>Too few observations, the estimator is not reliable</i>

Erorile de sondaj au fost calculate cu probabilitatea de 95%.  
*The sampling errors were computed with a probability of 95%.*

# 1. | Indicatori principali

*Main indicators*



**1.1. Populația de 15 ani și peste după participarea la forța de muncă, pe trimestre, 2018-2022**
*Population 15 years and over by labour force participation by quarters, 2018-2022*

mii persoane / thousand persons

Trimestre Quarters	Populația totală Population	Forța de muncă Labour force			Populația în afara forței de muncă Not in the labour force	Rata de participare la forța de muncă, % Labour force participation rate, %	Rata de ocupare, % Employment rate, %	Rata șomajului BIM, % ILO unemployment rate, %
		Total	Ocupate Employed	Șomeri BIM ILO Unemployed				
<b>2018</b>	<b>2.220,2</b>	<b>1.018,1</b>	<b>988,5</b>	<b>29,6</b>	<b>1.202,1</b>	<b>45,9</b>	<b>44,5</b>	<b>2,9</b>
Trimestrul I Quarter I	2.220,2	912,0	874,6	37,4	1.308,2	41,1	39,4	4,1
Trimestrul II Quarter II	2.220,1	1.100,7	1.070,3	30,4	1.119,4	49,6	48,2	2,8
Trimestrul III Quarter III	2.220,2	1.119,0	1.094,8	24,2	1.101,2	50,4	49,3	2,2
Trimestrul IV Quarter IV	2.220,3	940,7	914,3	26,5	1.279,5	42,4	41,2	2,8
<b>2019<sup>(i)</sup></b>	<b>2.175,2</b>	<b>919,3</b>	<b>872,4</b>	<b>46,9</b>	<b>1.255,9</b>	<b>42,3</b>	<b>40,1</b>	<b>5,1</b>
Trimestrul I Quarter I	2.175,2	898,6	829,0	69,6	1.276,6	41,3	38,1	7,7
Trimestrul II Quarter II	2.175,2	943,0	901,1	42,0	1.232,2	43,4	41,4	4,5
Trimestrul III Quarter III	2.175,2	947,7	909,8	37,8	1.227,5	43,6	41,8	4,0
Trimestrul IV Quarter IV	2.175,2	887,7	849,7	38,1	1.287,5	40,8	39,1	4,3
<b>2020</b>	<b>2.150,9</b>	<b>867,3</b>	<b>834,2</b>	<b>33,1</b>	<b>1.283,6</b>	<b>40,3</b>	<b>38,8</b>	<b>3,8</b>
Trimestrul I Quarter I	2.150,9	840,5	806,3	34,2	1.310,3	39,1	37,5	4,1
Trimestrul II Quarter II	2.150,9	857,7	821,5	36,2	1.293,2	39,9	38,2	4,2
Trimestrul III Quarter III	2.151,0	893,6	863,4	30,2	1.257,4	41,5	40,1	3,4
Trimestrul IV Quarter IV	2.151,0	877,4	845,6	31,8	1.273,6	40,8	39,3	3,6
<b>2021</b>	<b>2.120,6</b>	<b>871,6</b>	<b>843,4</b>	<b>28,2</b>	<b>1.248,9</b>	<b>41,1</b>	<b>39,8</b>	<b>3,2</b>
Trimestrul I Quarter I	2.120,4	833,9	798,1	35,8	1.286,6	39,3	37,6	4,3
Trimestrul II Quarter II	2.120,5	874,0	842,6	31,4	1.246,5	41,2	39,7	3,6
Trimestrul III Quarter III	2.120,7	908,3	885,7	22,6	1.212,4	42,8	41,8	2,5
Trimestrul IV Quarter IV	2.120,6	870,3	847,4	22,9	1.250,3	41,0	40,0	2,6
<b>2022</b>	<b>2.130,1</b>	<b>890,0</b>	<b>862,3</b>	<b>27,7</b>	<b>1.240,1</b>	<b>41,8</b>	<b>40,5</b>	<b>3,1</b>
Trimestrul I Quarter I	2.130,2	854,2	828,5	25,7	1.276,0	40,1	38,9	3,0
Trimestrul II Quarter II	2.130,1	900,4	878,9	21,6	1.229,7	42,3	41,3	2,4
Trimestrul III Quarter III	2.130,1	901,8	879,5	22,3	1.228,3	42,3	41,3	2,5
Trimestrul IV Quarter IV	2.130,2	903,7	862,4	41,2	1.226,5	42,4	40,5	4,6

**1.2. Populația după participarea la forța de muncă pe trimestre, sexe și medii, în 2022**
*Population by labour force participation by quarters, sex and area, 2022*

mii persoane / thousand persons

Sexe, medii, trimestre Sex, area, quarters	Populația totală Population	Forța de muncă Labour force			Populația în afara forței de muncă Not in the labour force	Rata de participare la forța de muncă, % Labour force participation rate, %	Rata de ocupare, % Employment rate, %	Rata șomajului BIM, % ILO unemployment rate, %
		Total	Ocupate Employed	Șomeri BIM ILO Unemployed				
<b>Total</b>	<b>2130,1</b>	<b>890,0</b>	<b>862,3</b>	<b>27,7</b>	<b>1240,1</b>	<b>41,8</b>	<b>40,5</b>	<b>3,1</b>
Trimestrul I Quarter I	2130,2	854,2	828,5	25,7	1276,0	40,1	38,9	3,0
Trimestrul II Quarter II	2130,1	900,4	878,9	21,6	1229,7	42,3	41,3	2,4
Trimestrul III Quarter III	2130,1	901,8	879,5	22,3	1228,3	42,3	41,3	2,5
Trimestrul IV Quarter IV	2130,2	903,7	862,4	41,2	1226,5	42,4	40,5	4,6
<b>Bărbați / Men</b>	<b>993,2</b>	<b>460,1</b>	<b>443,7</b>	<b>16,3</b>	<b>533,1</b>	<b>46,3</b>	<b>44,7</b>	<b>3,5</b>
Trimestrul I Quarter I	997,6	442,9	426,0	17,0	554,7	44,4	42,7	3,8
Trimestrul II Quarter II	998,2	470,5	458,3	12,2	527,7	47,1	45,9	2,6
Trimestrul III Quarter III	986,0	458,8	447,1	11,8	527,2	46,5	45,3	2,6
Trimestrul IV Quarter IV	990,9	467,9	443,6	24,3	523,0	47,2	44,8	5,2
<b>Femei / Women</b>	<b>1136,9</b>	<b>430,0</b>	<b>418,6</b>	<b>11,4</b>	<b>707,0</b>	<b>37,8</b>	<b>36,8</b>	<b>2,6</b>
Trimestrul I Quarter I	1132,6	411,2	402,5	8,7	721,3	36,3	35,5	2,1
Trimestrul II Quarter II	1131,8	429,9	420,5	9,3	702,0	38,0	37,2	2,2
Trimestrul III Quarter III	1144,1	443,0	432,5	10,5	701,1	38,7	37,8	2,4
Trimestrul IV Quarter IV	1139,2	435,8	418,9	16,9	703,5	38,3	36,8	3,9
<b>Urban</b>	<b>831,5</b>	<b>408,2</b>	<b>393,6</b>	<b>14,6</b>	<b>423,3</b>	<b>49,1</b>	<b>47,3</b>	<b>3,6</b>
Trimestrul I Quarter I	830,9	403,6	391,0	12,7	427,2	48,6	47,1	3,1
Trimestrul II Quarter II	829,8	408,0	393,9	14,1	421,7	49,2	47,5	3,5
Trimestrul III Quarter III	834,1	407,6	393,3	14,3	426,4	48,9	47,2	3,5
Trimestrul IV Quarter IV	831,2	413,5	396,1	17,4	417,7	49,7	47,7	4,2
<b>Bărbați / Men</b>	<b>373,7</b>	<b>209,1</b>	<b>200,0</b>	<b>9,1</b>	<b>164,6</b>	<b>56,0</b>	<b>53,5</b>	<b>4,4</b>
Trimestrul I Quarter I	376,9	212,5	203,6	8,9	164,5	56,4	54,0	4,2
Trimestrul II Quarter II	373,4	208,4	199,5	8,8	165,0	55,8	53,4	4,2
Trimestrul III Quarter III	371,2	202,2	194,1	8,2	169,0	54,5	52,3	4,0
Trimestrul IV Quarter IV	373,2	213,3	202,7	10,6	159,9	57,2	54,3	5,0
<b>Femei / Women</b>	<b>457,8</b>	<b>199,1</b>	<b>193,6</b>	<b>5,5</b>	<b>258,7</b>	<b>43,5</b>	<b>42,3</b>	<b>2,8</b>
Trimestrul I Quarter I	453,9	191,2	187,4	3,8	262,8	42,1	41,3	2,0
Trimestrul II Quarter II	456,4	199,7	194,4	5,3	256,7	43,8	42,6	2,7
Trimestrul III Quarter III	462,8	205,4	199,3	6,1	257,4	44,4	43,1	3,0
Trimestrul IV Quarter IV	458,0	200,2	193,4	6,8	257,8	43,7	42,2	3,4

Continuare / *Continued*

Sexe, medii, trimestre <i>Sex, area, quarters</i>	Populația totală <i>Population</i>	Forța de muncă <i>Labour force</i>			Populația în afara forței de muncă <i>Not in the labour force</i>	Rata de participare la forța de muncă, % <i>Labour force participation rate, %</i>	Rata de ocupare, % <i>Employment rate, %</i>	Rata șomajului BIM, % <i>ILO unemployment rate, %</i>
		Total	Ocupate <i>Employed</i>	Șomeri BIM <i>ILO Unemployed</i>				
<b>Rural</b>	<b>1298,7</b>	<b>481,8</b>	<b>468,8</b>	<b>13,1</b>	<b>816,8</b>	<b>37,1</b>	<b>36,1</b>	<b>2,7</b>
Trimestrul I <i>Quarter I</i>	1299,3	450,5	437,5	13,0	848,8	34,7	33,7	2,9
Trimestrul II <i>Quarter II</i>	1300,3	492,4	484,9	7,4	807,9	37,9	37,3	1,5
Trimestrul III <i>Quarter III</i>	1296,1	494,2	486,2	8,0	801,9	38,1	37,5	1,6
Trimestrul IV <i>Quarter IV</i>	1299,0	490,2	466,4	23,8	808,8	37,7	35,9	4,9
<b>Bărbați / Men</b>	<b>619,5</b>	<b>251,0</b>	<b>243,8</b>	<b>7,2</b>	<b>368,5</b>	<b>40,5</b>	<b>39,3</b>	<b>2,9</b>
Trimestrul I <i>Quarter I</i>	620,6	230,4	222,4	8,1	390,2	37,1	35,8	3,5
Trimestrul II <i>Quarter II</i>	624,9	262,2	258,8	3,4	362,7	42,0	41,4	1,3
Trimestrul III <i>Quarter III</i>	614,8	256,6	253,0	3,6	358,2	41,7	41,2	1,4
Trimestrul IV <i>Quarter IV</i>	617,8	254,6	240,9	13,7	363,2	41,2	39,0	5,4
<b>Femei / Women</b>	<b>679,1</b>	<b>230,8</b>	<b>225,0</b>	<b>5,9</b>	<b>448,3</b>	<b>34,0</b>	<b>33,1</b>	<b>2,5</b>
Trimestrul I <i>Quarter I</i>	678,6	220,1	215,1	4,9	458,6	32,4	31,7	2,2
Trimestrul II <i>Quarter II</i>	675,4	230,2	226,2	4,0	445,2	34,1	33,5	1,8
Trimestrul III <i>Quarter III</i>	681,3	237,6	233,2	4,4	443,7	34,9	34,2	1,8
Trimestrul IV <i>Quarter IV</i>	681,2	235,6	225,5	10,1	445,7	34,6	33,1	4,3

**1.3. Populația după participarea la forța de muncă, pe grupe de vârstă, sexe și medii, în 2022**
*Population by labour force participation, by age group, sex and area, 2022*

mii persoane / thousand persons

Sexe, medii, grupe de vârstă Sex, area, age group	Forța de muncă Labour force			Rata de participare la forța de muncă, % Labour force participation rate, %	Rata de ocupare, % Employment rate, %	Rata șomajului BIM, % ILO unemployment rate, %
	Total	Ocupate Employed	Șomeri BIM ILO Unemployed			
<b>Total</b>	<b>890,0</b>	<b>862,3</b>	<b>27,7</b>	<b>41,8</b>	<b>40,5</b>	<b>3,1</b>
15-24 ani / years	47,3	42,3	5,1	17,7	15,8	10,7
25-34 ani / years	199,8	194,7	5,1	53,5	52,2	2,5
35-44 ani / years	238,4	231,5	6,9	61,3	59,6	2,9
45-54 ani / years	213,2	206,8	6,4	63,7	61,8	3,0
55-64 ani / years	168,6	164,5	4,2	45,2	44,1	2,5
65 ani / years +	22,7	22,6	0,0	5,8	5,7	0,0
15-29 ani / years	130,7	123,4	7,3	30,0	28,3	5,6
15-64 ani / years	867,3	839,8	27,5	49,9	48,4	3,2
25-54 ani / years	651,3	633,1	18,3	59,4	57,7	2,8
<b>Bărbați / Men</b>	<b>460,1</b>	<b>443,7</b>	<b>16,3</b>	<b>46,3</b>	<b>44,7</b>	<b>3,5</b>
15-24 ani / years	27,8	25,2	0,0	20,9	19,0	0,0
25-34 ani / years	111,3	107,8	3,5	62,7	60,7	3,2
35-44 ani / years	117,0	113,4	3,7	61,9	59,9	3,2
45-54 ani / years	101,1	97,3	3,8	60,6	58,3	3,7
55-64 ani / years	90,7	88,1	0,0	53,4	51,8	0,0
65 ani / years +	12,2	12,1	0,0	7,7	7,7	0,0
15-29 ani / years	77,1	72,4	4,6	35,8	33,7	6,0
15-64 ani / years	447,9	431,6	16,3	53,6	51,6	3,6
25-54 ani / years	329,4	318,4	11,0	61,7	59,7	3,3
<b>Femei / Women</b>	<b>430,0</b>	<b>418,6</b>	<b>11,4</b>	<b>37,8</b>	<b>36,8</b>	<b>2,6</b>
15-24 ani / years	19,6	17,1	0,0	14,6	12,7	0,0
25-34 ani / years	88,5	87,0	0,0	45,2	44,4	0,0
35-44 ani / years	121,3	118,2	3,2	60,8	59,2	2,6
45-54 ani / years	112,1	109,5	0,0	66,8	65,3	0,0
55-64 ani / years	77,9	76,4	0,0	38,3	37,6	0,0
65 ani / years +	10,6	10,5	0,0	4,5	4,4	0,0
15-29 ani / years	53,7	51,0	0,0	24,4	23,1	0,0
15-64 ani / years	419,4	408,1	11,3	46,6	45,3	2,7
25-54 ani / years	321,9	314,6	7,3	57,2	55,9	2,3
<b>Urban</b>	<b>408,2</b>	<b>393,6</b>	<b>14,6</b>	<b>49,1</b>	<b>47,3</b>	<b>3,6</b>
15-24 ani / years	23,4	20,6	0,0	21,6	19,0	0,0
25-34 ani / years	118,5	115,0	3,5	63,5	61,7	2,9
35-44 ani / years	120,2	116,5	3,7	69,0	66,8	3,1
45-54 ani / years	78,1	74,9	3,1	72,0	69,1	4,0
55-64 ani / years	57,8	56,4	0,0	47,8	46,6	0,0
65 ani / years +	10,2	10,1	0,0	7,7	7,6	0,0
15-29 ani / years	74,7	70,3	4,4	38,4	36,2	5,8
15-64 ani / years	398,0	383,5	14,5	57,0	54,9	3,6
25-54 ani / years	316,8	306,5	10,3	67,5	65,3	3,3
<b>Bărbați / Men</b>	<b>209,1</b>	<b>200,0</b>	<b>9,1</b>	<b>56,0</b>	<b>53,5</b>	<b>4,4</b>
15-24 ani / years	11,9	10,7	0,0	24,2	21,6	0,0
25-34 ani / years	65,0	62,7	0,0	76,3	73,5	0,0

Continuare / Continued

Sexe, medii, grupe de vârstă Sex, area, age group	Forța de muncă Labour force			Rata de participare la forța de muncă, % Labour force participation rate, %	Rata de ocupare, % Employment rate, %	Rata șomajului BIM, % ILO unemployment rate, %
	Total	Ocupate Employed	Șomeri BIM ILO Unemployed			
35-44 ani / years	62,0	59,6	0,0	71,2	68,5	0,0
45-54 ani / years	37,2	35,0	0,0	72,2	68,0	0,0
55-64 ani / years	28,5	27,7	0,0	55,1	53,4	0,0
65 ani / years +	4,4	4,3	0,0	9,0	8,9	0,0
15-29 ani / years	41,0	38,4	0,0	46,3	43,4	0,0
15-64 ani / years	204,7	195,6	9,1	63,0	60,2	4,4
25-54 ani / years	164,2	157,3	6,9	73,4	70,3	4,2
<b>Femei / Women</b>	<b>199,1</b>	<b>193,6</b>	<b>5,5</b>	<b>43,5</b>	<b>42,3</b>	<b>2,8</b>
15-24 ani / years	11,5	10,0	0,0	19,5	16,8	0,0
25-34 ani / years	53,4	52,4	0,0	52,7	51,7	0,0
35-44 ani / years	58,2	56,9	0,0	66,7	65,2	0,0
45-54 ani / years	40,9	39,9	0,0	71,9	70,2	0,0
55-64 ani / years	29,2	28,7	0,0	42,3	41,6	0,0
65 ani / years +	5,8	5,7	0,0	6,9	6,8	0,0
15-29 ani / years	33,6	31,8	0,0	31,8	30,1	0,0
15-64 ani / years	193,3	187,9	5,5	51,7	50,3	2,8
25-54 ani / years	152,6	149,2	3,4	62,1	60,8	2,2
<b>Rural</b>	<b>481,8</b>	<b>468,8</b>	<b>13,1</b>	<b>37,1</b>	<b>36,1</b>	<b>2,7</b>
15-24 ani / years	23,9	21,6	0,0	15,1	13,6	0,0
25-34 ani / years	81,3	79,7	0,0	43,5	42,7	0,0
35-44 ani / years	118,1	115,0	3,2	55,1	53,6	2,7
45-54 ani / years	135,1	131,9	3,3	59,7	58,3	2,4
55-64 ani / years	110,9	108,1	0,0	44,0	42,9	0,0
65 ani / years +	12,5	12,5	0,0	4,8	4,8	0,0
15-29 ani / years	56,1	53,1	3,0	23,3	22,0	5,3
15-64 ani / years	469,3	456,3	13,0	45,2	44,0	2,8
25-54 ani / years	334,5	326,6	8,0	53,3	52,1	2,4
<b>Bărbați / Men</b>	<b>251,0</b>	<b>243,8</b>	<b>7,2</b>	<b>40,5</b>	<b>39,3</b>	<b>2,9</b>
15-24 ani / years	15,8	14,5	0,0	19,0	17,4	0,0
25-34 ani / years	46,3	45,1	0,0	50,1	48,8	0,0
35-44 ani / years	55,0	53,7	0,0	53,9	52,6	0,0
45-54 ani / years	63,9	62,3	0,0	55,4	54,0	0,0
55-64 ani / years	62,2	60,4	0,0	52,7	51,1	0,0
65 ani / years +	7,8	7,8	-	7,2	7,2	-
15-29 ani / years	36,0	34,0	0,0	28,5	26,9	0,0
15-64 ani / years	243,2	236,0	7,2	47,6	46,2	3,0
25-54 ani / years	165,2	161,1	4,1	53,3	52,0	2,5
<b>Femei / Women</b>	<b>230,8</b>	<b>225,0</b>	<b>5,9</b>	<b>34,0</b>	<b>33,1</b>	<b>2,5</b>
15-24 ani / years	8,1	7,1	0,0	10,7	9,5	0,0
25-34 ani / years	35,0	34,6	0,0	37,1	36,7	0,0
35-44 ani / years	63,1	61,3	0,0	56,2	54,6	0,0
45-54 ani / years	71,2	69,6	0,0	64,2	62,8	0,0
55-64 ani / years	48,7	47,7	0,0	36,3	35,6	0,0
65 ani / years +	4,8	4,7	0,0	3,1	3,1	0,0
15-29 ani / years	20,0	19,1	0,0	17,5	16,7	0,0
15-64 ani / years	226,1	220,3	5,8	42,9	41,8	2,6
25-54 ani / years	169,4	165,4	3,9	53,3	52,1	2,3



**1.4. Populația în vârstă de 25-49 ani după participarea la forța de muncă, prezența copiilor de vârstă preșcolară, pe sexe și medii, în 2022**
*Population aged 25-49 years by labour force participation, presence of pre-school children by sex and area, 2022*

mii persoane / thousand persons

Sexe, medii, prezența copiilor de vârstă preșcolară <i>Sex, area, presence of pre-school children</i>	Forța de muncă <i>Labour force</i>			Rata de participare la forța de muncă, % <i>Labour force participation rate, %</i>	Rata de ocupare, % <i>Employment rate, %</i>	Rata șomajului BIM, % <i>ILO unemployment rate, %</i>
	Total	Ocupate <i>Employed</i>	Șomeri BIM <i>ILO Unemployed</i>			
<b>Total</b>	<b>551,0</b>	<b>535,8</b>	<b>15,2</b>	<b>59,0</b>	<b>57,4</b>	<b>2,8</b>
Persoane care nu au nici un copil de vârstă preșcolară <i>Persons who do not have pre-school children</i>	351,2	341,7	9,5	63,2	61,5	2,7
Persoane care au cel puțin un copil de vârstă preșcolară <i>Persons who have at least one pre-school child</i>	199,8	194,1	5,7	52,9	51,4	2,9
<b>Bărbați / Men</b>	<b>281,3</b>	<b>271,8</b>	<b>9,5</b>	<b>62,1</b>	<b>60,0</b>	<b>3,4</b>
Persoane care nu au nici un copil de vârstă preșcolară <i>Persons who do not have pre-school children</i>	165,6	159,9	5,7	59,0	57,0	3,4
Persoane care au cel puțin un copil de vârstă preșcolară <i>Persons who have at least one pre-school child</i>	115,7	111,9	3,8	67,2	64,9	3,3
<b>Femei / Women</b>	<b>269,7</b>	<b>264,0</b>	<b>5,7</b>	<b>56,1</b>	<b>54,9</b>	<b>2,1</b>
Persoane care nu au nici un copil de vârstă preșcolară <i>Persons who do not have pre-school children</i>	185,6	181,8	3,8	67,4	66,0	2,0
Persoane care au cel puțin un copil de vârstă preșcolară <i>Persons who have at least one pre-school child</i>	84,1	82,2	0,0	40,9	40,0	0,0
<b>Urban</b>	<b>281,5</b>	<b>272,5</b>	<b>9,0</b>	<b>66,9</b>	<b>64,8</b>	<b>3,2</b>
Persoane care nu au nici un copil de vârstă preșcolară <i>Persons who do not have pre-school children</i>	168,6	162,8	5,8	72,3	69,8	3,4
Persoane care au cel puțin un copil de vârstă preșcolară <i>Persons who have at least one pre-school child</i>	112,9	109,7	3,2	60,3	58,5	2,9
<b>Bărbați / Men</b>	<b>147,6</b>	<b>141,4</b>	<b>6,2</b>	<b>73,4</b>	<b>70,4</b>	<b>4,2</b>
Persoane care nu au nici un copil de vârstă preșcolară <i>Persons who do not have pre-school children</i>	79,8	75,9	3,9	69,1	65,7	4,9
Persoane care au cel puțin un copil de vârstă preșcolară <i>Persons who have at least one pre-school child</i>	67,8	65,5	0,0	79,3	76,7	0,0
<b>Femei / Women</b>	<b>133,9</b>	<b>131,1</b>	<b>0,0</b>	<b>61,0</b>	<b>59,7</b>	<b>0,0</b>
Persoane care nu au nici un copil de vârstă preșcolară <i>Persons who do not have pre-school children</i>	88,8	87,0	0,0	75,5	73,9	0,0
Persoane care au cel puțin un copil de vârstă preșcolară <i>Persons who have at least one pre-school child</i>	45,1	44,1	0,0	44,3	43,3	0,0

Continuare / Continued

Sexe, medii, prezența copiilor de vârstă preșcolară <i>Sex, area, presence of pre-school children</i>	Forța de muncă <i>Labour force</i>			Rata de participare la forța de muncă, % <i>Labour force participation rate, %</i>	Rata de ocupare, % <i>Employment rate, %</i>	Rata șomajului BIM, % <i>ILO unemployment rate, %</i>
	Total	Ocupate <i>Employed</i>	Șomeri BIM <i>ILO Unemployed</i>			
<b>Rural</b>	<b>269,5</b>	<b>263,3</b>	<b>6,2</b>	<b>52,5</b>	<b>51,3</b>	<b>2,3</b>
Persoane care nu au nici un copil de vârstă preșcolară <i>Persons who do not have pre-school children</i>	182,6	178,9	3,7	56,6	55,4	2,0
Persoane care au cel puțin un copil de vârstă preșcolară <i>Persons who have at least one pre-school child</i>	86,9	84,4	0,0	45,6	44,3	0,0
<b>Bărbați / Men</b>	<b>133,7</b>	<b>130,4</b>	<b>3,3</b>	<b>53,1</b>	<b>51,8</b>	<b>2,5</b>
Persoane care nu au nici un copil de vârstă preșcolară <i>Persons who do not have pre-school children</i>	85,8	84,0	0,0	52,0	50,9	0,0
Persoane care au cel puțin un copil de vârstă preșcolară <i>Persons who have at least one pre-school child</i>	48,0	46,4	0,0	55,2	53,4	0,0
<b>Femei / Women</b>	<b>135,8</b>	<b>132,9</b>	<b>0,0</b>	<b>51,9</b>	<b>50,8</b>	<b>0,0</b>
Persoane care nu au nici un copil de vârstă preșcolară <i>Persons who do not have pre-school children</i>	96,8	94,9	0,0	61,4	60,1	0,0
Persoane care au cel puțin un copil de vârstă preșcolară <i>Persons who have at least one pre-school child</i>	39,0	38,0	0,0	37,5	36,7	0,0

**1.5. Rata de părăsire timpurie a sistemului educațional, pe sexe și medii, 2018-2022**
*Early leavers from education and training by sex and area, 2018-2022*

procente / percentage

Perioada <i>Period</i>	Total	Bărbați <i>Men</i>	Femei <i>Women</i>	Urban	Rural
2018	<b>21,1</b>	22,0	20,1	12,6	26,5
2019 <sup>(1)</sup>	<b>19,0</b>	22,6	15,3	10,6	24,7
2020	<b>16,9</b>	20,6	13,1	11,7	20,9
2021	<b>19,6</b>	23,1	16,1	13,3	24,3
2022	<b>21,5</b>	24,5	18,7	14,8	26,7

**1.6. Gradul de instruire al tinerilor pe sexe și medii, 2018-2022**
*Youth education attainment level by sex and area, 2018-2022*

procente / percentage

Perioada / <i>Period</i>	Total	Bărbați <i>Men</i>	Femei <i>Women</i>	Urban	Rural
2018	<b>75,7</b>	75,5	76,0	87,0	68,4
2019 <sup>(1)</sup>	<b>78,0</b>	74,7	81,3	88,4	70,6
2020	<b>78,8</b>	75,5	82,0	87,4	71,6
2021	<b>76,7</b>	72,7	80,6	85,1	70,0
2022	<b>73,5</b>	72,0	75,0	82,4	66,0

**1.7. Nivelul de instruire absolvit al persoanelor adulte, pe sexe și medii, 2018-2022**
*Adult education attainment by sex and area, 2018-2022*

procente / percentage

Sexe, medii, nivel de instruire <i>Sex, area, education level</i>	2018	2019 <sup>(1)</sup>	2020	2021	2022
<b>Total</b>	<b>100,0</b>	<b>100,0</b>	<b>100,0</b>	<b>100,0</b>	<b>100,0</b>
Scăzut / <i>Low</i>	22,0	21,7	22,0	22,6	23,0
Mediu / <i>Secondary</i>	57,8	56,7	56,4	55,4	54,8
Superior / <i>High</i>	20,2	21,6	21,7	22,0	22,2
<b>Bărbați / <i>Men</i></b>	<b>100,0</b>	<b>100,0</b>	<b>100,0</b>	<b>100,0</b>	<b>100,0</b>
Scăzut / <i>Low</i>	22,3	23,0	22,8	23,4	24,0
Mediu / <i>Secondary</i>	60,4	59,2	58,9	57,7	57,0
Superior / <i>High</i>	17,3	17,8	18,3	18,9	19,0
<b>Femei / <i>Women</i></b>	<b>100,0</b>	<b>100,0</b>	<b>100,0</b>	<b>100,0</b>	<b>100,0</b>
Scăzut / <i>Low</i>	21,8	20,6	21,2	21,9	22,1
Mediu / <i>Secondary</i>	55,4	54,5	54,0	53,2	52,8
Superior / <i>High</i>	22,8	24,9	24,8	24,9	25,1
<b>Urban</b>	<b>100,0</b>	<b>100,0</b>	<b>100,0</b>	<b>100,0</b>	<b>100,0</b>
Scăzut / <i>Low</i>	9,3	9,1	9,6	10,6	10,8
Mediu / <i>Secondary</i>	53,7	51,3	50,5	49,5	49,1
Superior / <i>High</i>	37,1	39,6	39,9	40,0	40,1
<b>Rural</b>	<b>100,0</b>	<b>100,0</b>	<b>100,0</b>	<b>100,0</b>	<b>100,0</b>
Scăzut / <i>Low</i>	30,6	30,3	30,3	30,7	31,2
Mediu / <i>Secondary</i>	60,6	60,4	60,3	59,3	58,7
Superior / <i>High</i>	8,9	9,3	9,4	10,0	10,1

## 2. Populația ocupată *Employment*



**2.1. Populația ocupată în vârstă de 25-49 ani după statutul profesional, prezența copiilor de vârstă preșcolară, sexe și medii, în 2022**
*Employed population aged 25-49 years by status in employment, presence of pre-school children, sex and area, 2022*

mii persoane / thousand persons

Sexe, medii, prezența copiilor de vârstă preșcolară <i>Sex, area, presence of pre-school children</i>	Total	Statut profesional / <i>Status in employment</i>			
		Salariați <i>Employees</i>	Lucrători pe cont propriu <i>Own-account workers</i>	Lucrători familiați neremunerați <i>Contributing family workers</i>	Patroni <i>Employers</i>
<b>Total</b>	<b>535,8</b>	<b>430,4</b>	<b>83,7</b>	<b>19,1</b>	<b>0,0</b>
Persoane care nu au nici un copil de vârstă preșcolară <i>Persons who do not have pre-school children</i>	341,7	272,5	54,7	12,9	0,0
Persoane care au cel puțin un copil de vârstă preșcolară <i>Persons who have at least one pre-school child</i>	194,1	157,9	29,0	6,3	0,0
<b>Bărbați / Men</b>	<b>271,8</b>	<b>202,9</b>	<b>62,4</b>	<b>4,7</b>	<b>0,0</b>
Persoane care nu au nici un copil de vârstă preșcolară <i>Persons who do not have pre-school children</i>	159,9	116,1	38,3	4,3	0,0
Persoane care au cel puțin un copil de vârstă preșcolară <i>Persons who have at least one pre-school child</i>	111,9	86,8	24,1	0,0	0,0
<b>Femei / Women</b>	<b>264,0</b>	<b>227,5</b>	<b>21,3</b>	<b>14,4</b>	<b>0,0</b>
Persoane care nu au nici un copil de vârstă preșcolară <i>Persons who do not have pre-school children</i>	181,8	156,5	16,4	8,6	0,0
Persoane care au cel puțin un copil de vârstă preșcolară <i>Persons who have at least one pre-school child</i>	82,2	71,1	4,9	5,8	0,0
<b>Urban</b>	<b>272,5</b>	<b>245,9</b>	<b>25,2</b>	<b>0,0</b>	<b>0,0</b>
Persoane care nu au nici un copil de vârstă preșcolară <i>Persons who do not have pre-school children</i>	162,8	146,4	15,6	-	0,0
Persoane care au cel puțin un copil de vârstă preșcolară <i>Persons who have at least one pre-school child</i>	109,7	99,5	9,5	0,0	0,0
<b>Bărbați / Men</b>	<b>141,4</b>	<b>122,7</b>	<b>17,6</b>	<b>0,0</b>	<b>0,0</b>
Persoane care nu au nici un copil de vârstă preșcolară <i>Persons who do not have pre-school children</i>	75,9	64,6	10,5	-	0,0
Persoane care au cel puțin un copil de vârstă preșcolară <i>Persons who have at least one pre-school child</i>	65,5	58,1	7,2	0,0	0,0
<b>Femei / Women</b>	<b>131,1</b>	<b>123,2</b>	<b>7,5</b>	<b>-</b>	<b>0,0</b>
Persoane care nu au nici un copil de vârstă preșcolară <i>Persons who do not have pre-school children</i>	87,0	81,8	5,1	-	-
Persoane care au cel puțin un copil de vârstă preșcolară <i>Persons who have at least one pre-school child</i>	44,1	41,4	0,0	-	0,0

Sexe, medii, prezeța copiilor de vârstă preșcolară <i>Sex, area, presence of pre-school children</i>	Total	Statut profesional / <i>Status in employment</i>			
		Salariați <i>Employees</i>	Lucrători pe cont propriu <i>Own-account workers</i>	Lucrători familiari neremunerați <i>Contributing family workers</i>	Patroni <i>Employers</i>
<b>Rural</b>	<b>263,3</b>	<b>184,5</b>	<b>58,6</b>	<b>19,0</b>	<b>0,0</b>
Persoane care nu au nici un copil de vârstă preșcolară <i>Persons who do not have pre-school children</i>	178,9	126,1	39,0	12,9	0,0
Persoane care au cel puțin un copil de vârstă preșcolară <i>Persons who have at least one pre-school child</i>	84,4	58,4	19,5	6,2	0,0
<b>Bărbați / Men</b>	<b>130,4</b>	<b>80,2</b>	<b>44,7</b>	<b>4,6</b>	<b>0,0</b>
Persoane care nu au nici un copil de vârstă preșcolară <i>Persons who do not have pre-school children</i>	84,0	51,5	27,8	4,3	0,0
Persoane care au cel puțin un copil de vârstă preșcolară <i>Persons who have at least one pre-school child</i>	46,4	28,7	16,9	0,0	0,0
<b>Femei / Women</b>	<b>132,9</b>	<b>104,4</b>	<b>13,8</b>	<b>14,4</b>	<b>0,0</b>
Persoane care nu au nici un copil de vârstă preșcolară <i>Persons who do not have pre-school children</i>	94,9	74,7	11,3	8,6	0,0
Persoane care au cel puțin un copil de vârstă preșcolară <i>Persons who have at least one pre-school child</i>	38,0	29,7	0,0	5,8	-



**2.2. Populația ocupată în vârstă de 25-49 ani pe grupe de ocupații, prezența copiilor de vârstă preșcolară, sexe și medii, în 2022**
*Employed population aged 25-49 years by occupation, presence of pre-school children, sex and area, in 2022*

mii persoane / thousand persons

Sexe, medii, prezența copiilor de vârstă preșcolară <i>Sex, area, presence of pre-school children</i>	Total	Grupe de ocupații / Occupation group								
		1	2	3	4	5	6	7	Alții Other	din care, grupa 9 of which, group 9
<b>Total</b>	<b>535,8</b>	<b>50,7</b>	<b>94,0</b>	<b>39,5</b>	<b>21,3</b>	<b>78,5</b>	<b>61,6</b>	<b>88,6</b>	<b>101,6</b>	<b>58,5</b>
Persoane care nu au nici un copil de vârstă preșcolară <i>Persons who do not have pre-school children</i>	341,8	29,9	57,7	23,5	12,1	51,1	43,0	53,9	70,6	44,4
Persoane care au cel puțin un copil de vârstă preșcolară <i>Persons who have at least one pre-school child</i>	194,1	20,7	36,3	16,0	9,2	27,5	18,6	34,8	31,0	19,1
<b>Bărbați / Men</b>	<b>271,8</b>	<b>29,2</b>	<b>31,6</b>	<b>16,4</b>	<b>8,8</b>	<b>19,8</b>	<b>34,0</b>	<b>64,4</b>	<b>67,6</b>	<b>31,1</b>
Persoane care nu au nici un copil de vârstă preșcolară <i>Persons who do not have pre-school children</i>	159,9	15,4	17,6	7,1	4,4	10,8	23,1	36,1	45,3	23,4
Persoane care au cel puțin un copil de vârstă preșcolară <i>Persons who have at least one pre-school child</i>	111,9	13,8	14,0	9,3	4,3	9,0	10,9	28,3	22,3	7,7
<b>Femei / Women</b>	<b>264,0</b>	<b>21,4</b>	<b>62,4</b>	<b>23,2</b>	<b>12,5</b>	<b>58,8</b>	<b>27,6</b>	<b>24,2</b>	<b>34,1</b>	<b>27,4</b>
Persoane care nu au nici un copil de vârstă preșcolară <i>Persons who do not have pre-school children</i>	181,8	14,5	40,1	16,4	7,6	40,3	19,9	17,7	25,3	21,0
Persoane care au cel puțin un copil de vârstă preșcolară <i>Persons who have at least one pre-school child</i>	82,2	6,9	22,3	6,7	4,9	18,5	7,7	6,5	8,8	6,4
<b>Urban</b>	<b>272,5</b>	<b>39,2</b>	<b>70,6</b>	<b>27,6</b>	<b>16,3</b>	<b>42,1</b>	<b>0,0</b>	<b>39,6</b>	<b>35,9</b>	<b>16,6</b>
Persoane care nu au nici un copil de vârstă preșcolară <i>Persons who do not have pre-school children</i>	162,8	23,4	43,6	15,3	9,2	25,9	0,0	23,4	20,9	11,5
Persoane care au cel puțin un copil de vârstă preșcolară <i>Persons who have at least one pre-school child</i>	109,7	15,8	27,0	12,3	7,0	16,2	0,0	16,2	15,0	5,2
<b>Rural</b>	<b>263,3</b>	<b>11,5</b>	<b>23,4</b>	<b>12,0</b>	<b>5,0</b>	<b>36,4</b>	<b>60,4</b>	<b>49,0</b>	<b>65,7</b>	<b>41,9</b>
Persoane care nu au nici un copil de vârstă preșcolară <i>Persons who do not have pre-school children</i>	178,9	6,6	14,1	8,3	0,0	25,1	41,9	30,4	49,7	33,0
Persoane care au cel puțin un copil de vârstă preșcolară <i>Persons who have at least one pre-school child</i>	84,4	4,9	9,3	3,7	0,0	11,3	18,5	18,6	16,0	8,9

**2.3. Salariați pe activități economice după modalitatea de angajare, pe sexe și medii, în 2022**
*Employees by economic activity, type of contract, sex and area, 2022*

mii persoane / thousand persons

Sexe, medii, activități economice <i>Sex, area, economic activity</i>	Total	Modalitatea de angajare <i>Type of contract</i>	
		Contract de muncă <i>Working contract</i>	Înțelegere verbală <i>Verbal agreement</i>
<b>Total</b>	<b>684,4</b>	<b>641,7</b>	<b>42,7</b>
Agricultură, silvicultură și pescuit <i>Agriculture, forestry and fishery</i>	72,9	46,9	26,0
Industrie <i>Industry</i>	124,7	124,0	0,0
Construcții <i>Construction</i>	28,7	22,0	6,7
Comerț cu ridicata și cu amănuntul; Activități de cazare și alimentație publică <i>Trade; Accommodation and food service activities</i>	138,4	134,2	4,1
Transport și depozitare; Informații și comunicații <i>Transportation and storage; Information and communication</i>	59,6	59,1	0,0
Administrație publică; Învățământ; Sănătate și asistență socială <i>Public administration; Education; Health and social work</i>	196,5	196,4	0,0
Alte activități <i>Other</i>	63,6	59,2	4,5
<b>Bărbați / Men</b>	<b>329,5</b>	<b>302,2</b>	<b>27,3</b>
Agricultură, silvicultură și pescuit <i>Agriculture, forestry and fishery</i>	51,9	35,4	16,6
Industrie <i>Industry</i>	64,7	64,3	0,0
Construcții <i>Construction</i>	25,6	19,1	6,5
Comerț cu ridicata și cu amănuntul; Activități de cazare și alimentație publică <i>Trade; Accommodation and food service activities</i>	67,3	65,6	0,0
Transport și depozitare; Informații și comunicații <i>Transportation and storage; Information and communication</i>	38,4	37,9	0,0
Administrație publică; Învățământ; Sănătate și asistență socială <i>Public administration; Education; Health and social work</i>	53,8	53,8	-
Alte activități <i>Other</i>	27,7	26,2	0,0
<b>Femei / Women</b>	<b>354,9</b>	<b>339,5</b>	<b>15,4</b>
Agricultură, silvicultură și pescuit <i>Agriculture, forestry and fishery</i>	21,0	11,6	9,4
Industrie <i>Industry</i>	60,0	59,7	0,0
Construcții <i>Construction</i>	3,1	0,0	0,0
Comerț cu ridicata și cu amănuntul; Activități de cazare și alimentație publică <i>Trade; Accommodation and food service activities</i>	71,1	68,6	0,0
Transport și depozitare; Informații și comunicații <i>Transportation and storage; Information and communication</i>	21,2	21,2	-
Administrație publică; Învățământ; Sănătate și asistență socială <i>Public administration; Education; Health and social work</i>	142,7	142,6	0,0
Alte activități <i>Other</i>	35,9	33,0	0,0
<b>Urban</b>	<b>355,4</b>	<b>347,0</b>	<b>8,3</b>
Agricultură, silvicultură și pescuit <i>Agriculture, forestry and fishery</i>	7,4	6,4	0,0
Industrie <i>Industry</i>	58,2	57,7	0,0
Construcții <i>Construction</i>	15,1	12,3	0,0
Comerț cu ridicata și cu amănuntul; Activități de cazare și alimentație publică <i>Trade; Accommodation and food service activities</i>	92,8	90,8	0,0
Transport și depozitare; Informații și comunicații <i>Transportation and storage; Information and communication</i>	44,2	43,8	0,0

Continuare / Continued

Sexe, medii, activități economice <i>Sex, area, economic activity</i>	Total	Modalitatea de angajare <i>Type of contract</i>	
		Contract de muncă <i>Working contract</i>	Înțelegere verbală <i>Verbal agreement</i>
Administrație publică; Învățământ; Sănătate și asistență socială <i>Public administration; Education; Health and social work</i>	89,8	89,8	-
Alte activități <i>Other</i>	47,9	46,1	0,0
<b>Rural</b>	<b>329,1</b>	<b>294,7</b>	<b>34,3</b>
Agricultură, silvicultură și pescuit <i>Agriculture, forestry and fishery</i>	65,5	40,5	25,0
Industrie <i>Industry</i>	66,5	66,2	0,0
Construcții <i>Construction</i>	13,6	9,6	4,0
Comerț cu ridicata și cu amănuntul; Activități de cazare și alimentație publică <i>Trade; Accommodation and food service activities</i>	45,5	43,4	0,0
Transport și depozitare; Informații și comunicații <i>Transportation and storage; Information and communication</i>	15,5	15,3	0,0
Administrație publică; Învățământ; Sănătate și asistență socială <i>Public administration; Education; Health and social work</i>	106,7	106,6	0,0
Alte activități <i>Other</i>	15,8	13,0	0,0

**2.4. Durata medie a săptămânii de lucru după statutul profesional, activității economice, sexe și medii, în 2022**
*Average duration of the working week by status in employment, economic activity, sex and area, 2022*
*ore / săptămână / hours / week*

Sexe, medii, activități economice Sex, area, economic activity	Total	Statut profesional / Status in employment			
		Salariați Employees	Lucrători pe cont propriu Own-account workers	Lucrători familiari neremunerați Contributing family workers	Patroni Employers
<b>Total</b>	<b>39,7</b>	<b>40,2</b>	<b>38,5</b>	<b>35,1</b>	<b>41,2</b>
Agricultură, silvicultură și pescuit <i>Agriculture, forestry and fishery</i>	39,0	40,8	39,0	35,1	42,5
Industrie <i>Industry</i>	39,8	39,9	38,1	-	40,0
Construcții <i>Construction</i>	40,7	41,2	40,3	-	40,0
Comerț cu ridicata și cu amănuntul; Activități de cazare și alimentație publică <i>Trade; Accommodation and food service activities</i>	41,8	42,2	36,9	42,0	41,5
Transport și depozitare; Informații și comunicații <i>Transportation and storage; Information and communication</i>	40,4	40,5	38,5	-	-
Administrație publică; Învățământ; Sănătate și asistență socială <i>Public administration; Education; Health and social work</i>	38,7	38,8	27,4	-	-
Alte activități <i>Other</i>	37,8	38,8	32,5	-	35,9
<b>Bărbați / Men</b>	<b>40,8</b>	<b>41,4</b>	<b>39,7</b>	<b>32,8</b>	<b>42,6</b>
Agricultură, silvicultură și pescuit <i>Agriculture, forestry and fishery</i>	40,3	41,5	40,2	32,7	42,5
Industrie <i>Industry</i>	40,0	40,1	37,3	-	40,0
Construcții <i>Construction</i>	40,9	41,4	40,6	-	-
Comerț cu ridicata și cu amănuntul; Activități de cazare și alimentație publică <i>Trade; Accommodation and food service activities</i>	41,8	42,1	37,7	42,0	43,4
Transport și depozitare; Informații și comunicații <i>Transportation and storage; Information and communication</i>	41,8	42,1	39,0	-	-
Administrație publică; Învățământ; Sănătate și asistență socială <i>Public administration; Education; Health and social work</i>	41,8	41,9	33,5	-	-
Alte activități <i>Other</i>	39,1	40,3	31,9	-	-
<b>Femei / Women</b>	<b>38,5</b>	<b>39,0</b>	<b>35,0</b>	<b>35,9</b>	<b>37,7</b>
Agricultură, silvicultură și pescuit <i>Agriculture, forestry and fishery</i>	36,8	39,2	35,6	35,9	-
Industrie <i>Industry</i>	39,6	39,6	39,1	-	-
Construcții <i>Construction</i>	38,0	40,0	33,6	-	40,0
Comerț cu ridicata și cu amănuntul; Activități de cazare și alimentație publică <i>Trade; Accommodation and food service activities</i>	41,8	42,3	36,2	-	36,6
Transport și depozitare; Informații și comunicații <i>Transportation and storage; Information and communication</i>	37,4	37,5	21,0	-	-
Administrație publică; Învățământ; Sănătate și asistență socială <i>Public administration; Education; Health and social work</i>	37,5	37,6	23,5	-	-
Alte activități <i>Other</i>	36,9	37,6	32,9	-	35,9

Continuare / Continued

Sexe, medii, activități economice Sex, area, economic activity	Total	Statut profesional / Status in employment			
		Salariați Employees	Lucrători pe cont propriu Own-account workers	Lucrători familiari neremunerați Contributing family workers	Patroni Employers
<b>Urban</b>	<b>40,1</b>	<b>40,3</b>	<b>37,4</b>	<b>40,7</b>	<b>40,9</b>
Agricultură, silvicultură și pescuit <i>Agriculture, forestry and fishery</i>	39,9	41,1	34,4	40,0	40,0
Industrie <i>Industry</i>	39,8	39,8	39,9	-	40,0
Construcții <i>Construction</i>	40,8	41,5	40,0	-	40,0
Comerț cu ridicata și cu amănuntul; Activități de cazare și alimentație publică <i>Trade; Accommodation and food service activities</i>	41,8	42,4	35,6	42,0	42,1
Transport și depozitare; Informații și comunicații <i>Transportation and storage; Information and communication</i>	41,2	41,2	41,0	-	-
Administrație publică; Învățământ; Sănătate și asistență socială <i>Public administration; Education; Health and social work</i>	38,6	38,7	30,3	-	-
Alte activități <i>Other</i>	38,2	38,8	33,7	-	35,9
<b>Rural</b>	<b>39,4</b>	<b>40,0</b>	<b>38,9</b>	<b>35,1</b>	<b>41,5</b>
Agricultură, silvicultură și pescuit <i>Agriculture, forestry and fishery</i>	38,9	40,8	39,1	35,1	43,9
Industrie <i>Industry</i>	39,8	39,9	33,5	-	40,0
Construcții <i>Construction</i>	40,6	40,9	40,5	-	-
Comerț cu ridicata și cu amănuntul; Activități de cazare și alimentație publică <i>Trade; Accommodation and food service activities</i>	41,8	42,0	39,7	-	41,0
Transport și depozitare; Informații și comunicații <i>Transportation and storage; Information and communication</i>	38,2	38,5	34,5	-	-
Administrație publică; Învățământ; Sănătate și asistență socială <i>Public administration; Education; Health and social work</i>	38,8	38,9	11,0	-	-
Alte activități <i>Other</i>	36,9	38,7	30,7	-	-

**2.5. Durata medie a săptămânii de lucru după statutul profesional, pe grupe de ocupații, sexe și medii, în 2022**
*Average duration of the working week, by status in employment, occupation, sex and area, 2022*
*ore / săptămână / hours / week*

Sexe, medii, grupe de ocupații <i>Sex, area, occupation group</i>	Total	Statut profesional / <i>Status in employment</i>			
		Salariați <i>Employees</i>	Lucrători pe cont propriu <i>Own-account workers</i>	Lucrători familiari neremunerați <i>Contributing family workers</i>	Patroni <i>Employers</i>
<b>Total</b>	<b>39,7</b>	<b>40,2</b>	<b>38,5</b>	<b>35,1</b>	<b>41,2</b>
Grupa / <i>Group</i> 1	39,8	39,7	35,4	-	41,4
Grupa / <i>Group</i> 2	37,3	37,3	36,5	-	35,9
Grupa / <i>Group</i> 3	38,8	38,8	42,0	-	-
Grupa / <i>Group</i> 4	38,6	38,6	-	-	-
Grupa / <i>Group</i> 5	42,1	43,0	35,3	42,0	-
Grupa / <i>Group</i> 6	38,4	40,0	39,3	35,6	-
Grupa / <i>Group</i> 7	40,1	40,2	39,9	-	40,0
Alții / <i>Other</i>	40,7	41,3	34,3	30,0	-
din care, Grupa 9 <i>of which, Group 9</i>	40,1	41,0	33,2	30,0	-
<b>Bărbați / <i>Men</i></b>	<b>40,8</b>	<b>41,4</b>	<b>39,7</b>	<b>32,8</b>	<b>42,6</b>
Grupa / <i>Group</i> 1	40,6	40,4	33,4	-	42,7
Grupa / <i>Group</i> 2	39,1	39,0	40,2	-	-
Grupa / <i>Group</i> 3	40,2	40,1	42,0	-	-
Grupa / <i>Group</i> 4	40,6	40,6	-	-	-
Grupa / <i>Group</i> 5	43,7	44,2	37,9	42,0	-
Grupa / <i>Group</i> 6	39,8	40,4	40,6	33,1	-
Grupa / <i>Group</i> 7	40,3	40,4	40,2	-	40,0
Alții / <i>Other</i>	41,8	42,5	34,4	30,8	-
din care, Grupa 9 <i>of which, Group 9</i>	41,9	43,1	33,0	30,8	-
<b>Femei / <i>Women</i></b>	<b>38,5</b>	<b>39,0</b>	<b>35,0</b>	<b>35,9</b>	<b>37,7</b>
Grupa / <i>Group</i> 1	38,8	38,9	36,3	-	37,9
Grupa / <i>Group</i> 2	36,4	36,5	28,2	-	35,9
Grupa / <i>Group</i> 3	38,1	38,1	-	-	-
Grupa / <i>Group</i> 4	37,4	37,4	-	-	-
Grupa / <i>Group</i> 5	41,6	42,6	34,7	-	-
Grupa / <i>Group</i> 6	36,5	39,3	35,7	36,3	-
Grupa / <i>Group</i> 7	39,7	40,0	36,0	-	-
Alții / <i>Other</i>	38,2	38,6	33,7	29,4	-
din care, Grupa 9 <i>of which, Group 9</i>	37,7	38,2	33,7	29,4	-
<b>Urban</b>	<b>40,1</b>	<b>40,3</b>	<b>37,4</b>	<b>40,7</b>	<b>40,9</b>
Grupa / <i>Group</i> 1	40,1	40,0	-	-	41,3
Grupa / <i>Group</i> 2	38,0	38,1	37,6	-	35,9
Grupa / <i>Group</i> 3	38,7	38,6	42,5	-	-
Grupa / <i>Group</i> 4	39,5	39,5	-	-	-
Grupa / <i>Group</i> 5	42,4	43,8	34,6	42,0	-
Grupa / <i>Group</i> 6	35,2	33,8	35,5	40,0	-
Grupa / <i>Group</i> 7	40,1	40,3	39,7	-	40,0
Alții / <i>Other</i>	41,7	42,1	32,8	-	-
din care, Grupa 9 <i>of which, Group 9</i>	40,9	41,5	29,0	-	-

Sexe, medii, grupe de ocupații <i>Sex, area, occupation group</i>	Total	Statut profesional / <i>Status in employment</i>			
		Salariați <i>Employees</i>	Lucrători pe cont propriu <i>Own-account workers</i>	Lucrători familiari neremunerați <i>Contributing family workers</i>	Patroni <i>Employers</i>
<b>Rural</b>	<b>39,4</b>	<b>40,0</b>	<b>38,9</b>	<b>35,1</b>	<b>41,5</b>
Grupa / <i>Group</i> 1	39,1	38,9	35,4	-	41,5
Grupa / <i>Group</i> 2	35,7	35,8	18,0	-	-
Grupa / <i>Group</i> 3	39,1	39,1	41,2	-	-
Grupa / <i>Group</i> 4	36,4	36,4	-	-	-
Grupa / <i>Group</i> 5	41,8	42,2	36,9	-	-
Grupa / <i>Group</i> 6	38,5	40,3	39,3	35,6	-
Grupa / <i>Group</i> 7	40,1	40,2	40,0	-	-
Alții / <i>Other</i>	40,1	40,9	34,7	30,0	-
din care, Grupa 9 <i>of which, Group 9</i>	39,8	40,8	34,1	30,0	-



**2.6. Persoane ocupate după amplasarea locului de muncă, pe grupe de vârstă, sexe și medii, în 2022**
*Employed population by location of place of work, by age group, sex and area, 2022*

mii persoane / thousand persons

Sexe, medii, amplasarea locului de muncă Sex, area, location of place of work	Total	Grupe de vârstă / Age group					
		15-24 ani / years	25-34 ani / years	35-44 ani / years	45-54 ani / years	55-64 ani / years	65 ani / years +
<b>Total</b>	<b>862,3</b>	<b>42,3</b>	<b>194,7</b>	<b>231,5</b>	<b>206,8</b>	<b>164,5</b>	<b>22,6</b>
Domiciliul propriu <i>At own home</i>	11,7	0,0	4,3	0,0	0,0	0,0	0,0
Domiciliul clientului / patronului <i>Client's / employer's home</i>	49,7	3,3	13,2	14,0	13,5	5,7	0,0
Întreprindere, uzină, fabrică etc. <i>Enterprise, plant, office, etc.</i>	544,7	28,3	134,4	152,1	116,7	100,4	12,8
Fermă sau teren agricol <i>Farm or agricultural plot</i>	163,6	7,6	25,5	37,7	48,0	37,9	7,0
Șantier de construcții <i>Construction site</i>	8,4	0,0	0,0	0,0	0,0	0,0	0,0
Piață în aer liber sau tarabă în stradă <i>Stall in the market or on the street</i>	10,2	0,0	0,0	0,0	3,8	0,0	0,0
Nu există un loc fix <i>No fixed location</i>	74,0	0,0	13,8	20,8	19,7	16,0	0,0
<b>Bărbați / Men</b>	<b>443,7</b>	<b>25,2</b>	<b>107,8</b>	<b>113,4</b>	<b>97,3</b>	<b>88,1</b>	<b>12,1</b>
Domiciliul propriu <i>At own home</i>	5,2	0,0	0,0	0,0	0,0	0,0	0,0
Domiciliul clientului / patronului <i>Client's / employer's home</i>	44,1	3,1	11,7	12,4	11,7	5,1	0,0
Întreprindere, uzină, fabrică etc. <i>Enterprise, plant, office, etc.</i>	217,9	13,5	61,9	57,8	36,7	42,3	5,7
Fermă sau teren agricol <i>Farm or agricultural plot</i>	100,3	5,8	17,1	21,2	27,7	24,0	4,5
Șantier de construcții <i>Construction site</i>	8,1	0,0	0,0	0,0	0,0	0,0	0,0
Piață în aer liber sau tarabă în stradă <i>Stall in the market or on the street</i>	3,2	0,0	0,0	0,0	0,0	0,0	0,0
Nu există un loc fix <i>No fixed location</i>	64,9	0,0	12,1	18,0	16,7	14,7	0,0
<b>Femei / Women</b>	<b>418,6</b>	<b>17,1</b>	<b>87,0</b>	<b>118,2</b>	<b>109,5</b>	<b>76,4</b>	<b>10,5</b>
Domiciliul propriu <i>At own home</i>	6,5	0,0	0,0	0,0	0,0	0,0	-
Domiciliul clientului / patronului <i>Client's / employer's home</i>	5,7	0,0	0,0	0,0	0,0	0,0	-
Întreprindere, uzină, fabrică etc. <i>Enterprise, plant, office, etc.</i>	326,8	14,8	72,5	94,3	80,1	58,1	7,1
Fermă sau teren agricol <i>Farm or agricultural plot</i>	63,3	0,0	8,4	16,5	20,3	13,9	0,0
Șantier de construcții <i>Construction site</i>	0,0	-	-	-	0,0	0,0	-
Piață în aer liber sau tarabă în stradă <i>Stall in the market or on the street</i>	6,9	-	0,0	0,0	0,0	0,0	0,0
Nu există un loc fix <i>No fixed location</i>	9,1	-	0,0	0,0	0,0	0,0	0,0
<b>Urban</b>	<b>393,6</b>	<b>20,6</b>	<b>115,0</b>	<b>116,5</b>	<b>74,9</b>	<b>56,4</b>	<b>10,1</b>
Domiciliul propriu <i>At own home</i>	7,9	0,0	3,6	0,0	0,0	0,0	-
Domiciliul clientului / patronului <i>Client's/employer's home</i>	19,4	0,0	7,0	5,3	4,6	0,0	-
Întreprindere, uzină, fabrică etc. <i>Enterprise, plant, office, etc.</i>	311,5	17,2	92,1	94,4	55,0	44,4	8,5
Fermă sau teren agricol <i>Farm or agricultural plot</i>	5,5	-	0,0	0,0	0,0	0,0	-
Șantier de construcții <i>Construction site</i>	3,9	0,0	0,0	0,0	0,0	0,0	0,0
Piață în aer liber sau tarabă în stradă <i>Stall in the market or on the street</i>	7,8	0,0	0,0	0,0	3,0	0,0	0,0
Nu există un loc fix <i>No fixed location</i>	37,6	0,0	9,8	11,1	8,2	6,2	0,0

Sexe, medii, amplasarea locului de muncă <i>Sex, area, location of place of work</i>	Total	Grupe de vârstă / <i>Age group</i>					
		15-24 ani / <i>years</i>	25-34 ani / <i>years</i>	35-44 ani / <i>years</i>	45-54 ani / <i>years</i>	55-64 ani / <i>years</i>	65 ani / <i>years +</i>
<b>Rural</b>	<b>468,8</b>	<b>21,6</b>	<b>79,7</b>	<b>115,0</b>	<b>131,9</b>	<b>108,1</b>	<b>12,5</b>
Domiciliul propriu <i>At own home</i>	3,8	-	0,0	0,0	0,0	0,0	0,0
Domiciliul clientului / patronului <i>Client's / employer's home</i>	30,3	0,0	6,2	8,7	8,9	4,2	0,0
Întreprindere, uzină, fabrică etc. <i>Enterprise, plant, office, etc.</i>	233,2	11,1	42,3	57,7	61,7	56,0	4,4
Fermă sau teren agricol <i>Farm or agricultural plot</i>	158,2	7,6	24,7	36,3	46,4	36,3	7,0
Șantier de construcții <i>Construction site</i>	4,6	0,0	0,0	0,0	0,0	0,0	-
Piață în aer liber sau tarabă în stradă <i>Stall in the market or on the street</i>	0,0	-	0,0	0,0	0,0	0,0	-
Nu există un loc fix <i>No fixed location</i>	36,4	0,0	4,0	9,6	11,4	9,8	0,0

**2.7. Persoane ocupate după amplasarea locului de muncă, statutul profesional, sexe și medii, în 2022**
*Employed population by location of place of work, status in employment, sex and area, 2022*

mii persoane / thousand persons

Sexe, medii, amplasarea locului de muncă <i>Sex, area, location of place of work</i>	Total	Statut profesional / <i>Status in employment</i>			
		Salariați <i>Employees</i>	Lucrători pe cont propriu <i>Own-account workers</i>	Lucrători familiați neremunerați <i>Contributing family workers</i>	Patroni <i>Employers</i>
<b>Total</b>	<b>862,3</b>	<b>684,4</b>	<b>139,1</b>	<b>34,7</b>	<b>4,1</b>
Domiciliul propriu <i>At own home</i>	11,7	4,9	6,8	-	-
Domiciliul clientului / patronului <i>Client's / employer's home</i>	49,7	8,9	40,8	-	-
Întreprindere, uzină, fabrică etc. <i>Enterprise, plant, office, etc.</i>	544,7	533,6	8,1	0,0	0,0
Fermă sau teren agricol <i>Farm or agricultural plot</i>	163,6	57,6	70,7	34,6	0,0
Șantier de construcții <i>Construction site</i>	8,4	7,6	0,0	-	-
Piață în aer liber sau tarabă în stradă <i>Stall in the market or on the street</i>	10,2	0,0	8,5	-	-
Nu există un loc fix <i>No fixed location</i>	74,0	70,2	3,4	-	0,0
<b>Bărbați / Men</b>	<b>443,7</b>	<b>329,5</b>	<b>102,8</b>	<b>8,5</b>	<b>0,0</b>
Domiciliul propriu <i>At own home</i>	5,2	0,0	4,0	-	-
Domiciliul clientului / patronului <i>Client's / employer's home</i>	44,1	6,1	38,0	-	-
Întreprindere, uzină, fabrică etc. <i>Enterprise, plant, office, etc.</i>	217,9	212,6	3,1	0,0	0,0
Fermă sau teren agricol <i>Farm or agricultural plot</i>	100,3	40,0	51,1	8,4	0,0
Șantier de construcții <i>Construction site</i>	8,1	7,3	0,0	-	-
Piață în aer liber sau tarabă în stradă <i>Stall in the market or on the street</i>	3,2	0,0	0,0	-	-
Nu există un loc fix <i>No fixed location</i>	64,9	61,6	3,2	-	-
<b>Femei / Women</b>	<b>418,6</b>	<b>354,9</b>	<b>36,3</b>	<b>26,2</b>	<b>0,0</b>
Domiciliul propriu <i>At own home</i>	6,5	3,8	0,0	-	-
Domiciliul clientului / patronului <i>Client's / employer's home</i>	5,7	0,0	0,0	-	-
Întreprindere, uzină, fabrică etc. <i>Enterprise, plant, office, etc.</i>	326,8	321,0	5,0	-	0,0
Fermă sau teren agricol <i>Farm or agricultural plot</i>	63,3	17,6	19,6	26,2	-
Șantier de construcții <i>Construction site</i>	0,0	0,0	-	-	-
Piață în aer liber sau tarabă în stradă <i>Stall in the market or on the street</i>	6,9	0,0	6,0	-	-
Nu există un loc fix <i>No fixed location</i>	9,1	8,5	0,0	-	0,0
<b>Urban</b>	<b>393,6</b>	<b>355,4</b>	<b>35,8</b>	<b>0,0</b>	<b>0,0</b>
Domiciliul propriu <i>At own home</i>	7,9	0,0	5,3	-	-
Domiciliul clientului / patronului <i>Client's / employer's home</i>	19,4	3,9	15,5	-	-
Întreprindere, uzină, fabrică etc. <i>Enterprise, plant, office, etc.</i>	311,5	304,9	5,1	0,0	0,0
Fermă sau teren agricol <i>Farm or agricultural plot</i>	5,5	3,5	0,0	0,0	0,0

Continuare / Continued

Sexe, medii, amplasarea locului de muncă <i>Sex, area, location of place of work</i>	Total	Statut profesional / <i>Status in employment</i>			
		Salariați <i>Employees</i>	Lucrători pe cont propriu <i>Own-account workers</i>	Lucrători familiați neremunerați <i>Contributing family workers</i>	Patroni <i>Employers</i>
Șantier de construcții <i>Construction site</i>	3,9	3,7	0,0	-	-
Piață în aer liber sau tarabă în stradă <i>Stall in the market or on the street</i>	7,8	0,0	6,6	-	-
Nu există un loc fix <i>No fixed location</i>	37,6	35,5	0,0	-	0,0
<b>Rural</b>	<b>468,8</b>	<b>329,1</b>	<b>103,3</b>	<b>34,4</b>	<b>0,0</b>
Domiciliul propriu <i>At own home</i>	3,8	0,0	0,0	-	-
Domiciliul clientului / patronului <i>Client's / employer's home</i>	30,3	5,0	25,3	-	-
Întreprindere, uzină, fabrică etc. <i>Enterprise, plant, office, etc.</i>	233,2	228,7	3,0	-	0,0
Fermă sau teren agricol <i>Farm or agricultural plot</i>	158,2	54,1	69,2	34,4	0,0
Șantier de construcții <i>Construction site</i>	4,6	3,9	0,0	-	-
Piață în aer liber sau tarabă în stradă <i>Stall in the market or on the street</i>	0,0	0,0	0,0	-	-
Nu există un loc fix <i>No fixed location</i>	36,4	34,6	0,0	-	-

**2.8. Populația ocupată după programul de lucru, durata efectivă a săptămânii de lucru, grupe de vârstă, sexe și medii, în 2022**
*Employed population by working program, actual duration of the working week, age group, sex and area, 2022*

mii persoane / thousand persons

Sexe, medii, programul de lucru, durata săptămânii de lucru Sex, area, working program, duration of the working week	Total	Grupe de vârstă / Age group					
		15-24 ani / years	25-34 ani / years	35-44 ani / years	45-54 ani / years	55-64 ani / years	65 ani / years +
<b>Total</b>	<b>862,3</b>	<b>42,3</b>	<b>194,7</b>	<b>231,5</b>	<b>206,8</b>	<b>164,5</b>	<b>22,6</b>
<u>Program complet</u> <i>Full-time</i>	818,5	38,7	187,1	221,2	196,1	155,3	20,1
sub 40 ore <i>less than 40 hours</i>	184,4	7,5	39,1	46,0	40,5	42,8	8,5
40 ore <i>40 hours</i>	427,4	19,9	103,3	124,2	101,1	71,5	7,6
41 ore și peste <i>41 hours and over</i>	206,7	11,4	44,6	51,0	54,4	41,1	4,1
<u>Program parțial</u> <i>Part-time</i>	43,8	3,5	7,7	10,3	10,7	9,1	0,0
sub 30 ore <i>less than 30 hours</i>	33,1	0,0	5,6	6,8	8,6	7,0	0,0
30 ore și peste <i>30 hours and over</i>	10,7	0,0	0,0	3,5	0,0	0,0	0,0
<b>Bărbați / Men</b>	<b>443,7</b>	<b>25,2</b>	<b>107,8</b>	<b>113,4</b>	<b>97,3</b>	<b>88,1</b>	<b>12,1</b>
<u>Program complet</u> <i>Full-time</i>	425,9	23,7	104,7	108,9	92,4	84,9	11,3
sub 40 ore <i>less than 40 hours</i>	68,2	4,6	15,5	15,8	11,3	16,8	4,1
40 ore <i>40 hours</i>	218,7	11,6	55,9	60,3	48,3	38,4	4,2
41 ore și peste <i>41 hours and over</i>	139,1	7,5	33,4	32,9	32,7	29,6	3,0
<u>Program parțial</u> <i>Part-time</i>	17,8	0,0	3,1	4,4	4,9	3,2	0,0
sub 30 ore <i>less than 30 hours</i>	11,6	0,0	0,0	0,0	3,6	0,0	0,0
30 ore și peste <i>30 hours and over</i>	6,2	0,0	0,0	0,0	0,0	0,0	-
<b>Femei / Women</b>	<b>418,6</b>	<b>17,1</b>	<b>87,0</b>	<b>118,2</b>	<b>109,5</b>	<b>76,4</b>	<b>10,5</b>
<u>Program complet</u> <i>Full-time</i>	392,6	15,0	82,4	112,3	103,7	70,5	8,8
sub 40 ore <i>less than 40 hours</i>	116,2	0,0	23,7	30,3	29,2	25,9	4,4
40 ore <i>40 hours</i>	208,8	8,2	47,4	63,9	52,8	33,1	3,4
41 ore și peste <i>41 hours and over</i>	67,6	4,0	11,3	18,1	21,7	11,5	0,0
<u>Program parțial</u> <i>Part-time</i>	26,0	0,0	4,6	5,9	5,8	6,0	0,0
sub 30 ore <i>less than 30 hours</i>	21,5	0,0	3,8	4,2	5,0	4,9	0,0
30 ore și peste <i>30 hours and over</i>	4,5	0,0	0,0	0,0	0,0	0,0	0,0
<b>Urban</b>	<b>393,6</b>	<b>20,6</b>	<b>115,0</b>	<b>116,5</b>	<b>74,9</b>	<b>56,4</b>	<b>10,1</b>
<u>Program complet</u> <i>Full-time</i>	376,3	18,9	110,3	113,2	71,4	54,0	8,6
sub 40 ore <i>less than 40 hours</i>	72,7	0,0	22,9	19,8	12,9	12,8	0,0
40 ore <i>40 hours</i>	228,6	11,7	65,4	72,7	42,5	31,2	5,0
41 ore și peste <i>41 hours and over</i>	75,1	5,1	22,0	20,7	15,9	10,0	0,0

Continuare / Continued

Sexe, medii, programul de lucru, durata săptămânii de lucru Sex, area, working program, duration of the working week	Total	Grupe de vârstă / Age group					
		15-24 ani / years	25-34 ani / years	35-44 ani / years	45-54 ani / years	55-64 ani / years	65 ani / years +
<u>Program parțial</u> <u>Part-time</u>	17,2	0,0	4,7	3,4	3,6	0,0	0,0
sub 30 ore less than 30 hours	13,4	0,0	3,5	0,0	3,2	0,0	0,0
30 ore și peste 30 hours and over	3,8	0,0	0,0	0,0	0,0	0,0	0,0
<b>Rural</b>	<b>468,8</b>	<b>21,6</b>	<b>79,7</b>	<b>115,0</b>	<b>131,9</b>	<b>108,1</b>	<b>12,5</b>
<u>Program complet</u> <u>Full-time</u>	442,2	19,9	76,7	108,0	124,7	101,3	11,5
sub 40 ore less than 40 hours	111,8	5,4	16,2	26,3	27,6	29,9	6,4
40 ore 40 hours	198,9	8,1	37,8	51,5	58,6	40,3	0,0
41 ore și peste 41 hours and over	131,6	6,3	22,7	30,3	38,5	31,1	0,0
<u>Program parțial</u> <u>Part-time</u>	26,6	0,0	3,0	6,9	7,2	6,8	0,0
sub 30 ore less than 30 hours	19,7	0,0	0,0	4,9	5,4	5,1	0,0
30 ore și peste 30 hours and over	6,9	0,0	0,0	0,0	0,0	0,0	0,0

**2.9. Populația ocupată după nivelul de instruire, programul de lucru, durata efectivă a săptămânii de lucru, sexe și medii, în 2022**
*Employed population by level of education, working program, actual duration of the working week, sex and area, 2022*

mii persoane / thousand persons

Sexe, medii, programul de lucru, durata săptămânii de lucru <i>Sex, area, working program, duration of the working week</i>	Total	Nivel de instruire / Level of education					
		Superior <i>Higher</i>	Mediu de specialitate <i>Secondary professional</i>	Secundar profesional <i>Secondary vocational</i>	Liceal, mediu general <i>High school, secondary general</i>	Gimnazial <i>Gymnasium (lower secondary)</i>	Primar sau fără școală absolvită <i>Primary or no education</i>
<b>Total</b>	<b>862,3</b>	<b>244,0</b>	<b>120,9</b>	<b>199,2</b>	<b>138,1</b>	<b>158,2</b>	<b>0,0</b>
<u>Program complet</u> <i>Full-time</i>	818,5	236,6	113,0	187,6	131,4	148,6	0,0
sub 40 ore <i>less than 40 hours</i>	184,4	65,3	28,9	28,4	26,3	35,2	0,0
40 ore <i>40 hours</i>	427,4	145,6	56,6	103,0	59,3	62,5	0,0
41 ore și peste <i>41 hours and over</i>	206,7	25,8	27,6	56,2	45,9	50,9	0,0
<u>Program parțial</u> <i>Part-time</i>	43,8	7,4	7,9	11,5	6,7	9,6	0,0
sub 30 ore <i>less than 30 hours</i>	33,1	5,9	6,5	8,2	5,0	6,9	0,0
30 ore și peste <i>30 hours and over</i>	10,7	0,0	0,0	3,3	0,0	0,0	0,0
<b>Bărbați / Men</b>	<b>443,7</b>	<b>108,9</b>	<b>50,2</b>	<b>125,6</b>	<b>68,3</b>	<b>89,8</b>	<b>0,0</b>
<u>Program complet</u> <i>Full-time</i>	425,9	106,7	48,1	118,5	65,7	86,1	0,0
sub 40 ore <i>less than 40 hours</i>	68,2	16,9	7,0	17,5	10,2	16,6	0,0
40 ore <i>40 hours</i>	218,7	70,7	26,5	59,4	27,8	33,8	0,0
41 ore și peste <i>41 hours and over</i>	139,1	19,0	14,6	41,6	27,7	35,7	0,0
<u>Program parțial</u> <i>Part-time</i>	17,8	0,0	0,0	7,0	0,0	3,8	0,0
sub 30 ore <i>less than 30 hours</i>	11,6	0,0	0,0	4,6	0,0	0,0	0,0
30 ore și peste <i>30 hours and over</i>	6,2	0,0	0,0	0,0	0,0	0,0	-
<b>Femei / Women</b>	<b>418,6</b>	<b>135,2</b>	<b>70,8</b>	<b>73,6</b>	<b>69,8</b>	<b>68,4</b>	<b>0,0</b>
<u>Program complet</u> <i>Full-time</i>	392,6	129,9	64,9	69,1	65,7	62,6	0,0
sub 40 ore <i>less than 40 hours</i>	116,2	48,4	21,9	11,0	16,0	18,7	0,0
40 ore <i>40 hours</i>	208,8	74,8	30,1	43,6	31,5	28,6	0,0
41 ore și peste <i>41 hours and over</i>	67,6	6,7	12,9	14,6	18,1	15,2	-
<u>Program parțial</u> <i>Part-time</i>	26,0	5,2	5,9	4,5	4,1	5,8	0,0
sub 30 ore <i>less than 30 hours</i>	21,5	4,4	5,4	3,6	3,1	4,5	0,0
30 ore și peste <i>30 hours and over</i>	4,5	0,0	0,0	0,0	0,0	0,0	0,0
<b>Urban</b>	<b>393,6</b>	<b>178,6</b>	<b>60,5</b>	<b>67,0</b>	<b>49,7</b>	<b>37,8</b>	<b>0,0</b>
<u>Program complet</u> <i>Full-time</i>	376,3	173,0	57,5	63,5	46,5	35,7	0,0
sub 40 ore <i>less than 40 hours</i>	72,7	39,7	13,1	9,3	5,9	4,7	-
40 ore <i>40 hours</i>	228,6	114,7	32,1	37,8	27,1	16,8	0,0
41 ore și peste <i>41 hours and over</i>	75,1	18,6	12,2	16,4	13,6	14,2	-



Sexe, medii, programul de lucru, durata săptămânii de lucru <i>Sex, area, working program, duration of the working week</i>	Total	Nivel de instruire / Level of education					
		Superior <i>Higher</i>	Mediu de specialitate <i>Secondary professional</i>	Secundar profesional <i>Secondary vocational</i>	Liceal, mediu general <i>High school, secondary general</i>	Gimnazial <i>Gymnasium (lower secondary)</i>	Primar sau fără școală absolvită <i>Primary or no education</i>
<u>Program parțial</u> <u>Part-time</u>	17,2	5,6	3,0	3,4	3,1	0,0	-
sub 30 ore <i>less than 30 hours</i>	13,4	4,4	0,0	0,0	0,0	0,0	-
30 ore și peste <i>30 hours and over</i>	3,8	0,0	0,0	0,0	0,0	0,0	-
<b>Rural</b>	<b>468,8</b>	<b>65,4</b>	<b>60,5</b>	<b>132,2</b>	<b>88,5</b>	<b>120,4</b>	<b>0,0</b>
<u>Program complet</u> <u>Full-time</u>	442,2	63,6	55,5	124,1	84,9	112,9	0,0
sub 40 ore <i>less than 40 hours</i>	111,8	25,6	15,7	19,1	20,4	30,6	0,0
40 ore <i>40 hours</i>	198,9	30,9	24,4	65,2	32,2	45,7	0,0
41 ore și peste <i>41 hours and over</i>	131,6	7,2	15,3	39,8	32,3	36,7	0,0
<u>Program parțial</u> <u>Part-time</u>	26,6	0,0	5,0	8,1	3,6	7,5	0,0
sub 30 ore <i>less than 30 hours</i>	19,7	0,0	4,0	5,5	0,0	5,2	0,0
30 ore și peste <i>30 hours and over</i>	6,9	0,0	0,0	0,0	0,0	0,0	0,0

**2.10. Populația ocupată după statutul profesional, programul de lucru, durata efectivă a săptămânii de lucru, sexe și medii, în 2022**
*Employed population by status in employment, working program, actual duration of the working week, sex and area, 2022*

mii persoane / thousand persons

Sexe, medii, programul de lucru, durata săptămânii de lucru <i>Sex, area, working program, duration of the working week</i>	Total	Statut profesional / <i>Status in employment</i>			
		Salariați <i>Employees</i>	Lucrători pe cont propriu <i>Own-account workers</i>	Lucrători familiați neremunerați <i>Contributing family workers</i>	Patroni <i>Employers</i>
<b>Total</b>	<b>862,3</b>	<b>684,4</b>	<b>139,1</b>	<b>34,7</b>	<b>4,1</b>
<u>Program complet</u> <u>Full-time</u>	818,5	659,6	122,0	32,8	4,1
sub 40 ore <i>less than 40 hours</i>	184,4	128,9	37,9	17,3	0,0
40 ore <i>40 hours</i>	427,4	395,4	26,1	3,3	0,0
41 ore și peste <i>41 hours and over</i>	206,7	135,2	58,0	12,2	0,0
<u>Program parțial</u> <u>Part-time</u>	43,8	24,9	17,1	0,0	-
sub 30 ore <i>less than 30 hours</i>	33,1	20,5	10,9	0,0	-
30 ore și peste <i>30 hours and over</i>	10,7	4,4	6,2	0,0	-
<b>Bărbați / Men</b>	<b>443,7</b>	<b>329,5</b>	<b>102,8</b>	<b>8,5</b>	<b>0,0</b>
<u>Program complet</u> <u>Full-time</u>	425,9	324,4	90,7	7,9	0,0
sub 40 ore <i>less than 40 hours</i>	68,2	42,2	21,5	4,4	0,0
40 ore <i>40 hours</i>	218,7	197,5	19,1	0,0	0,0
41 ore și peste <i>41 hours and over</i>	139,1	84,7	50,1	3,0	0,0
<u>Program parțial</u> <u>Part-time</u>	17,8	5,1	12,1	0,0	-
sub 30 ore <i>less than 30 hours</i>	11,6	4,1	7,0	0,0	-
30 ore și peste <i>30 hours and over</i>	6,2	0,0	5,1	0,0	-
<b>Femei / Women</b>	<b>418,6</b>	<b>354,9</b>	<b>36,3</b>	<b>26,2</b>	<b>0,0</b>
<u>Program complet</u> <u>Full-time</u>	392,6	335,2	31,3	25,0	0,0
sub 40 ore <i>less than 40 hours</i>	116,2	86,7	16,4	12,9	0,0
40 ore <i>40 hours</i>	208,8	197,9	7,0	0,0	0,0
41 ore și peste <i>41 hours and over</i>	67,6	50,5	7,9	9,2	-
<u>Program parțial</u> <u>Part-time</u>	26,0	19,7	5,0	0,0	-
sub 30 ore <i>less than 30 hours</i>	21,5	16,5	3,9	0,0	-
30 ore și peste <i>30 hours and over</i>	4,5	3,3	0,0	0,0	-
<b>Urban</b>	<b>393,6</b>	<b>355,4</b>	<b>35,8</b>	<b>0,0</b>	<b>0,0</b>
<u>Program complet</u> <u>Full-time</u>	376,3	345,7	28,3	0,0	0,0
sub 40 ore <i>less than 40 hours</i>	72,7	63,3	9,3	-	0,0
40 ore <i>40 hours</i>	228,6	219,5	7,4	0,0	0,0

Continuare / Continued

Sexe, medii, programul de lucru, durata săptămânii de lucru <i>Sex, area, working program, duration of the working week</i>	Total	Statut profesional / <i>Status in employment</i>			
		Salariați <i>Employees</i>	Lucrători pe cont propriu <i>Own-account workers</i>	Lucrători familiali neremunerați <i>Contributing family workers</i>	Patroni <i>Employers</i>
41 ore și peste <i>41 hours and over</i>	75,1	62,9	11,6	0,0	0,0
<u>Program partial</u> <u><i>Part-time</i></u>	17,2	9,7	7,5	-	-
sub 30 ore <i>less than 30 hours</i>	13,4	8,3	5,1	-	-
30 ore și peste <i>30 hours and over</i>	3,8	0,0	0,0	-	-
<b>Rural</b>	<b>468,8</b>	<b>329,1</b>	<b>103,3</b>	<b>34,4</b>	<b>0,0</b>
<u>Program complet</u> <u><i>Full-time</i></u>	442,2	313,9	93,7	32,6	0,0
sub 40 ore <i>less than 40 hours</i>	111,8	65,6	28,6	17,3	0,0
40 ore <i>40 hours</i>	198,9	176,0	18,7	3,2	0,0
41 ore și peste <i>41 hours and over</i>	131,6	72,3	46,4	12,1	0,0
<u>Program partial</u> <u><i>Part-time</i></u>	26,6	15,2	9,6	0,0	-
sub 30 ore <i>less than 30 hours</i>	19,7	12,2	5,8	0,0	-
30 ore și peste <i>30 hours and over</i>	6,9	3,0	3,7	0,0	-

**2.11. Populația ocupată pe activități economice, după programul de lucru, durata efectivă a săptămânii de lucru, sexe și medii, în 2022**
*Employed population by economic activity, working program, actual duration of the working week, sex and area, 2022*

mii persoane / thousand persons

Sexe, medii, programul de lucru, durata săptămânii de lucru <i>Sex, area, working program, duration of the working week</i>	Total	Activități economice / <i>Economic activity</i>						
		Agricultură, silvicultură și pescuit <i>Agriculture, forestry and fishery</i>	Industrie <i>Industry</i>	Construcții <i>Construction</i>	Comerț cu ridicata și cu amănuntul; Activități de cazare și alimentație publică <i>Trade; Accommodation and food service activities</i>	Transport și depozitare; Informații și comunicații <i>Transportation and storage; Information and communication</i>	Administrație publică; Învățământ; Sănătate și asistență socială <i>Public administration; Education; Health and social work</i>	Alte activități <i>Other</i>
<b>Total</b>	<b>862,3</b>	<b>179,3</b>	<b>127,6</b>	<b>66,5</b>	<b>152,7</b>	<b>63,8</b>	<b>197,4</b>	<b>75,1</b>
<u>Program complet</u> <u>Full-time</u>	818,5	172,5	124,3	59,7	147,7	59,7	188,4	66,2
sub 40 ore <i>less than 40 hours</i>	184,4	53,1	13,4	6,5	21,2	7,9	71,8	10,7
40 ore <i>40 hours</i>	427,4	50,4	94,8	29,7	79,4	39,7	87,0	46,5
41 ore și peste <i>41 hours and over</i>	206,7	69,1	16,1	23,4	47,2	12,2	29,6	9,1
<u>Program parțial</u> <u>Part-time</u>	43,8	6,8	3,3	6,8	5,0	4,0	9,0	8,9
sub 30 ore <i>less than 30 hours</i>	33,1	5,2	0,0	3,3	3,7	3,2	7,5	7,4
30 ore și peste <i>30 hours and over</i>	10,7	0,0	0,0	3,5	0,0	0,0	0,0	0,0
<b>Bărbați / Men</b>	<b>443,7</b>	<b>112,6</b>	<b>66,5</b>	<b>61,3</b>	<b>74,2</b>	<b>42,5</b>	<b>54,2</b>	<b>32,5</b>
<u>Program complet</u> <u>Full-time</u>	425,9	108,7	65,2	55,2	72,7	41,6	53,2	29,4
sub 40 ore <i>less than 40 hours</i>	68,2	25,4	7,1	6,0	8,4	4,7	12,0	4,6
40 ore <i>40 hours</i>	218,7	32,8	49,0	26,6	41,0	26,6	24,5	18,3
41 ore și peste <i>41 hours and over</i>	139,1	50,5	9,1	22,6	23,3	10,3	16,7	6,6
<u>Program parțial</u> <u>Part-time</u>	17,8	3,9	0,0	6,1	0,0	0,0	0,0	3,0
sub 30 ore <i>less than 30 hours</i>	11,6	3,1	0,0	0,0	0,0	0,0	0,0	0,0
30 ore și peste <i>30 hours and over</i>	6,2	0,0	0,0	3,3	0,0	0,0	0,0	0,0
<b>Femei / Women</b>	<b>418,6</b>	<b>66,7</b>	<b>61,1</b>	<b>5,2</b>	<b>78,4</b>	<b>21,3</b>	<b>143,2</b>	<b>42,7</b>
<u>Program complet</u> <u>Full-time</u>	392,6	63,8	59,1	4,5	75,1	18,2	135,2	36,8
sub 40 ore <i>less than 40 hours</i>	116,2	27,6	6,3	0,0	12,8	3,2	59,8	6,1
40 ore <i>40 hours</i>	208,8	17,6	45,8	3,2	38,4	13,1	62,5	28,2
41 ore și peste <i>41 hours and over</i>	67,6	18,6	7,0	0,0	23,9	0,0	12,9	0,0
<u>Program parțial</u> <u>Part-time</u>	26,0	0,0	0,0	0,0	3,4	3,1	8,0	5,9
sub 30 ore <i>less than 30 hours</i>	21,5	0,0	0,0	0,0	0,0	0,0	6,7	5,1
30 ore și peste <i>30 hours and over</i>	4,5	0,0	0,0	0,0	0,0	0,0	0,0	0,0

Sexe, medii, programul de lucru, durata săptămânii de lucru <i>Sex, area, working program, duration of the working week</i>	Total	Activități economice / <i>Economic activity</i>						
		Agricultură, silvicultură și pescuit <i>Agriculture, forestry and fishery</i>	Industrie <i>Industry</i>	Construcții <i>Construction</i>	Comerț cu ridicata și cu amănuntul; Activități de cazare și alimentație publică <i>Trade; Accommodation and food service activities</i>	Transport și depozitare; Informații și comunicații <i>Transportation and storage; Information and communication</i>	Administrație publică; Învățământ; Sănătate și asistență socială <i>Public administration; Education; Health and social work</i>	Alte activități <i>Other</i>
<b>Urban</b>	<b>393,6</b>	<b>9,5</b>	<b>60,1</b>	<b>29,5</b>	<b>102,3</b>	<b>46,7</b>	<b>90,6</b>	<b>54,9</b>
<u>Program complet</u> <u>Full-time</u>	376,3	9,0	58,4	26,2	99,5	45,6	87,5	50,1
sub 40 ore <i>less than 40 hours</i>	72,7	0,0	6,0	0,0	14,7	5,9	35,1	7,9
40 ore <i>40 hours</i>	228,6	6,2	46,3	13,4	53,8	31,1	41,1	36,8
41 ore și peste <i>41 hours and over</i>	75,1	0,0	6,2	10,7	31,0	8,5	11,2	5,5
<u>Program parțial</u> <u>Part-time</u>	17,2	0,0	0,0	3,2	0,0	0,0	3,1	4,8
sub 30 ore <i>less than 30 hours</i>	13,4	0,0	0,0	0,0	0,0	0,0	0,0	3,9
30 ore și peste <i>30 hours and over</i>	3,8	-	0,0	0,0	0,0	0,0	0,0	0,0
<b>Rural</b>	<b>468,8</b>	<b>169,8</b>	<b>67,6</b>	<b>37,0</b>	<b>50,3</b>	<b>17,0</b>	<b>106,8</b>	<b>20,2</b>
<u>Program complet</u> <u>Full-time</u>	442,2	163,5	65,9	33,4	48,2	14,2	100,9	16,1
sub 40 ore <i>less than 40 hours</i>	111,8	52,2	7,4	4,3	6,4	0,0	36,6	0,0
40 ore <i>40 hours</i>	198,9	44,2	48,6	16,4	25,6	8,5	45,9	9,7
41 ore și peste <i>41 hours and over</i>	131,6	67,1	9,9	12,7	16,2	3,7	18,4	3,6
<u>Program parțial</u> <u>Part-time</u>	26,6	6,3	0,0	3,6	0,0	0,0	5,9	4,1
sub 30 ore <i>less than 30 hours</i>	19,7	4,7	0,0	0,0	0,0	0,0	4,7	3,6
30 ore și peste <i>30 hours and over</i>	6,9	0,0	0,0	0,0	0,0	0,0	0,0	0,0

**2.12. Populația ocupată pe grupe de ocupații, după programul de lucru, durata efectivă a săptămânii de lucru, sexe și medii, în 2022**
*Employed population by occupation, working program, actual duration of the working week, sex and area, 2022*

mii persoane / thousand persons

Sexe, medii, programul de lucru, durata săptămânii de lucru <i>Sex, area, working program, duration of the working week</i>	Total	Grupe de ocupații / Occupation group								din care, grupa 9 of which, group 9
		1	2	3	4	5	6	7	Alții Other	
<b>Total</b>	<b>862,3</b>	<b>71,4</b>	<b>137,3</b>	<b>62,5</b>	<b>29,8</b>	<b>122,1</b>	<b>115,5</b>	<b>127,9</b>	<b>195,8</b>	<b>119,0</b>
<u>Program complet</u> <u>Full-time</u>	818,5	69,7	131,9	58,2	27,5	116,0	111,8	118,6	184,8	110,0
sub 40 ore <i>less than 40 hours</i>	184,4	7,2	57,8	13,9	4,1	19,4	41,2	14,0	26,8	19,1
40 ore <i>40 hours</i>	427,4	56,1	68,3	34,8	19,9	52,7	22,1	71,7	101,8	54,5
41 ore și peste <i>41 hours and over</i>	206,7	6,4	5,9	9,6	3,4	43,9	48,4	32,9	56,2	36,4
<u>Program parțial</u> <u>Part-time</u>	43,8	0,0	5,4	4,2	0,0	6,1	3,7	9,3	11,0	8,9
sub 30 ore <i>less than 30 hours</i>	33,1	0,0	4,6	3,4	0,0	4,8	3,1	5,0	8,9	7,3
30 ore și peste <i>30 hours and over</i>	10,7	0,0	0,0	0,0	0,0	0,0	0,0	4,4	0,0	0,0
<b>Bărbați / Men</b>	<b>443,7</b>	<b>39,6</b>	<b>43,7</b>	<b>22,3</b>	<b>11,2</b>	<b>31,6</b>	<b>66,0</b>	<b>93,9</b>	<b>135,5</b>	<b>68,9</b>
<u>Program complet</u> <u>Full-time</u>	425,9	39,5	42,9	21,0	10,9	31,2	63,9	85,9	130,7	66,0
sub 40 ore <i>less than 40 hours</i>	68,2	4,0	10,6	0,0	0,0	4,7	18,2	10,3	17,4	10,5
40 ore <i>40 hours</i>	218,7	30,6	27,7	14,7	7,8	10,8	12,4	48,3	66,5	27,3
41 ore și peste <i>41 hours and over</i>	139,1	4,9	4,6	4,1	0,0	15,7	33,4	27,4	46,8	28,3
<u>Program parțial</u> <u>Part-time</u>	17,8	0,0	0,0	0,0	0,0	0,0	0,0	8,0	4,8	0,0
sub 30 ore <i>less than 30 hours</i>	11,6	0,0	0,0	0,0	0,0	0,0	0,0	4,1	3,7	0,0
30 ore și peste <i>30 hours and over</i>	6,2	-	0,0	0,0	-	0,0	0,0	3,9	0,0	0,0
<b>Femei / Women</b>	<b>418,6</b>	<b>31,8</b>	<b>93,6</b>	<b>40,1</b>	<b>18,7</b>	<b>90,5</b>	<b>49,5</b>	<b>34,0</b>	<b>60,4</b>	<b>50,1</b>
<u>Program complet</u> <u>Full-time</u>	392,6	30,2	89,1	37,3	16,6	84,8	47,9	32,7	54,1	44,0
sub 40 ore <i>less than 40 hours</i>	116,2	3,2	47,2	11,6	3,3	14,6	23,0	3,8	9,4	8,7
40 ore <i>40 hours</i>	208,8	25,5	40,6	20,1	12,2	41,9	9,8	23,4	35,3	27,3
41 ore și peste <i>41 hours and over</i>	67,6	0,0	0,0	5,5	0,0	28,3	15,0	5,5	9,3	8,1
<u>Program parțial</u> <u>Part-time</u>	26,0	0,0	4,6	0,0	0,0	5,7	0,0	0,0	6,2	6,1
sub 30 ore <i>less than 30 hours</i>	21,5	0,0	4,0	0,0	0,0	4,4	0,0	0,0	5,2	5,0
30 ore și peste <i>30 hours and over</i>	4,5	0,0	0,0	0,0	0,0	0,0	0,0	0,0	0,0	0,0
<b>Urban</b>	<b>393,6</b>	<b>51,4</b>	<b>93,0</b>	<b>40,2</b>	<b>21,3</b>	<b>63,8</b>	<b>0,0</b>	<b>55,4</b>	<b>66,0</b>	<b>34,0</b>
<u>Program complet</u> <u>Full-time</u>	376,3	50,9	89,7	38,0	20,5	61,3	0,0	50,6	63,3	31,7
sub 40 ore <i>less than 40 hours</i>	72,7	5,1	29,4	9,7	3,1	11,6	0,0	5,9	7,5	4,5
40 ore <i>40 hours</i>	228,6	40,6	55,8	23,7	14,8	26,0	0,0	29,6	36,8	17,0

Sexe, medii, programul de lucru, durata săptămânii de lucru <i>Sex, area, working program, duration of the working week</i>	Total	Grupe de ocupații / <i>Occupation group</i>								din care, grupa 9 of which, group 9
		1	2	3	4	5	6	7	Alții <i>Other</i>	
41 ore și peste <i>41 hours and over</i>	75,1	5,2	4,5	4,7	0,0	23,8	0,0	15,1	18,9	10,2
<u>Program parțial</u> <i>Part-time</i>	17,2	0,0	3,3	0,0	0,0	0,0	0,0	4,8	0,0	0,0
sub 30 ore <i>less than 30 hours</i>	13,4	0,0	0,0	0,0	0,0	0,0	0,0	0,0	0,0	0,0
30 ore și peste <i>30 hours and over</i>	3,8	0,0	0,0	0,0	0,0	0,0	-	0,0	0,0	0,0
<b>Rural</b>	<b>468,8</b>	<b>20,0</b>	<b>44,3</b>	<b>22,2</b>	<b>8,5</b>	<b>58,3</b>	<b>113,2</b>	<b>72,5</b>	<b>129,8</b>	<b>84,9</b>
<u>Program complet</u> <i>Full-time</i>	442,2	18,8	42,3	20,2	6,9	54,7	109,8	68,0	121,6	78,3
sub 40 ore <i>less than 40 hours</i>	111,8	0,0	28,4	4,2	0,0	7,8	40,9	8,1	19,3	14,6
40 ore <i>40 hours</i>	198,9	15,5	12,5	11,1	5,2	26,8	20,7	42,1	65,0	37,6
41 ore și peste <i>41 hours and over</i>	131,6	0,0	0,0	4,9	0,0	20,1	48,2	17,8	37,2	26,2
<u>Program parțial</u> <i>Part-time</i>	26,6	0,0	0,0	0,0	0,0	3,6	3,4	4,5	8,2	6,6
sub 30 ore <i>less than 30 hours</i>	19,7	0,0	0,0	0,0	0,0	0,0	0,0	0,0	6,3	5,1
30 ore și peste <i>30 hours and over</i>	6,9	0,0	0,0	0,0	0,0	0,0	0,0	0,0	0,0	0,0



# 3.

## Sectorul informal și ocuparea informală

*Informal sector and informal employment*



### 3.1. Persoane ocupate după tipul unității de producție, natura locului de muncă, nivelul de instruire, pe sexe și medii, în 2022

*Employed population by type of production unit, nature of the job, level of education, sex and area, 2022*

mii persoane / thousand persons

Sexe, medii, nivelul de instruire <i>Sex, area, level of education</i>	Total			Întreprinderi ale sectorului formal <i>Formal sector enterprises</i>			Întreprinderi ale sectorului informal <i>Informal sector enterprises</i>	Gospodării casnice <i>Households</i>
	Total	Ocupare formală <i>Formal employment</i>	Ocupare informală <i>Informal employment</i>	Total	Ocupare formală <i>Formal employment</i>	Ocupare informală <i>Informal employment</i>		
<b>Total</b>	<b>862,3</b>	<b>672,9</b>	<b>189,5</b>	<b>718,4</b>	<b>672,9</b>	<b>45,5</b>	<b>141,3</b>	<b>0,0</b>
Superior <i>Higher</i>	244,0	231,2	12,8	234,6	231,2	3,4	9,2	0,0
Mediu de specialitate <i>Secondary professional</i>	120,9	109,4	11,6	112,0	109,4	0,0	8,9	0,0
Secundar profesional <i>Secondary vocational</i>	199,2	153,7	45,4	163,1	153,7	9,3	35,6	0,0
Liceal, mediu general <i>High school, secondary general</i>	138,1	91,4	46,7	103,2	91,4	11,8	34,5	0,0
Gimnazial <i>Gymnasium (lower secondary)</i>	158,2	86,8	71,5	104,7	86,8	18,0	52,0	0,0
Primar sau fără școală absolvită <i>Primary or no education</i>	0,0	0,0	0,0	0,0	0,0	0,0	0,0	-
<b>Bărbați / Men</b>	<b>443,7</b>	<b>323,3</b>	<b>120,4</b>	<b>347,2</b>	<b>323,3</b>	<b>23,9</b>	<b>96,1</b>	<b>0,0</b>
Superior <i>Higher</i>	108,9	100,3	8,6	102,9	100,3	0,0	6,0	-
Mediu de specialitate <i>Secondary professional</i>	50,2	43,7	6,5	44,6	43,7	0,0	5,5	0,0
Secundar profesional <i>Secondary vocational</i>	125,5	92,2	33,4	97,2	92,2	5,1	28,2	0,0
Liceal, mediu general <i>High school, secondary general</i>	68,3	44,0	24,3	48,0	44,0	4,1	20,3	-
Gimnazial <i>Gymnasium (lower secondary)</i>	89,9	43,0	46,8	54,2	43,0	11,1	35,6	0,0
Primar sau fără școală absolvită <i>Primary or no education</i>	0,0	0,0	0,0	0,0	0,0	0,0	0,0	-
<b>Femei / Women</b>	<b>418,6</b>	<b>349,6</b>	<b>69,0</b>	<b>371,1</b>	<b>349,6</b>	<b>21,6</b>	<b>45,2</b>	<b>0,0</b>
Superior <i>Higher</i>	135,2	130,9	4,2	131,7	130,9	0,0	3,3	0,0
Mediu de specialitate <i>Secondary professional</i>	70,8	65,7	5,1	67,3	65,7	0,0	3,4	-
Secundar profesional <i>Secondary vocational</i>	73,6	61,6	12,0	65,9	61,6	4,3	7,4	0,0

Continuare / Continued

Sexe, medii, nivelul de instruire <i>Sex, area, level of education</i>	Total			Întreprinderi ale sectorului formal <i>Formal sector enterprises</i>			Întreprinderi ale sectorului informal <i>Informal sector enterprises</i>	Gospodării casnice <i>Households</i>
	Total	Ocupare formală <i>Formal employment</i>	Ocupare informală <i>Informal employment</i>	Total	Ocupare formală <i>Formal employment</i>	Ocupare informală <i>Informal employment</i>		
Liceal, mediu general <i>High school, secondary general</i>	69,8	47,4	22,4	55,2	47,4	7,8	14,2	0,0
Gimnazial <i>Gymnasium (lower secondary)</i>	68,4	43,8	24,6	50,6	43,8	6,8	16,4	0,0
Primar sau fără școală absolvită <i>Primary or no education</i>	0,0	0,0	0,0	0,0	0,0	0,0	0,0	-
<b>Urban</b>	<b>393,6</b>	<b>357,4</b>	<b>36,1</b>	<b>362,9</b>	<b>357,4</b>	<b>5,4</b>	<b>29,8</b>	<b>0,0</b>
Superior <i>Higher</i>	178,6	171,5	7,1	172,5	171,5	0,0	6,0	0,0
Mediu de specialitate <i>Secondary professional</i>	60,5	58,2	0,0	58,5	58,2	0,0	0,0	0,0
Secundar profesional <i>Secondary vocational</i>	67,0	56,2	10,7	57,7	56,2	0,0	8,8	0,0
Liceal, mediu general <i>High school, secondary general</i>	49,7	43,5	6,1	45,1	43,5	0,0	4,6	-
Gimnazial <i>Gymnasium (lower secondary)</i>	37,8	28,0	9,8	29,1	28,0	0,0	8,5	0,0
Primar sau fără școală absolvită <i>Primary or no education</i>	0,0	0,0	-	0,0	0,0	-	-	-
<b>Rural</b>	<b>468,8</b>	<b>315,4</b>	<b>153,3</b>	<b>355,5</b>	<b>315,4</b>	<b>40,1</b>	<b>111,5</b>	<b>0,0</b>
Superior <i>Higher</i>	65,4	59,8	5,7	62,2	59,8	0,0	3,3	-
Mediu de specialitate <i>Secondary professional</i>	60,5	51,2	9,2	53,5	51,2	0,0	7,0	-
Secundar profesional <i>Secondary vocational</i>	132,2	97,5	34,7	105,3	97,5	7,8	26,8	0,0
Liceal, mediu general <i>High school, secondary general</i>	88,5	47,9	40,6	58,1	47,9	10,3	29,9	0,0
Gimnazial <i>Gymnasium (lower secondary)</i>	120,4	58,8	61,6	75,6	58,8	16,8	43,5	0,0
Primar sau fără școală absolvită <i>Primary or no education</i>	0,0	0,0	0,0	0,0	0,0	0,0	0,0	-

**3.2. Persoane ocupate în vârstă de 25-49 ani după tipul unității de producție, natura locului de muncă, prezența copiilor de vârstă preșcolară, pe sexe și medii, în 2022**
*Employed persons aged 25-49 years by type of production unit, nature of the job, presence of pre-school children, sex and area, 2022*

mii persoane / thousand persons

Sexe, medii, prezența copiilor de vârstă preșcolară <i>Sex, area, presence of pre-school children</i>	Total			Întreprinderi ale sectorului formal <i>Formal sector enterprises</i>			Întreprinderi ale sectorului informal <i>Informal sector enterprises</i>	Gospodării casnice <i>Households</i>
	Total	Ocupare formală <i>Formal employment</i>	Ocupare informală <i>Informal employment</i>	Total	Ocupare formală <i>Formal employment</i>	Ocupare informală <i>Informal employment</i>		
<b>Total</b>	<b>535,8</b>	<b>418,8</b>	<b>117,0</b>	<b>447,4</b>	<b>418,8</b>	<b>28,5</b>	<b>86,7</b>	<b>0,0</b>
Persoane care nu au nici un copil de vârstă preșcolară <i>Persons who do not have pre-school children</i>	341,8	263,2	78,5	283,9	263,2	20,7	56,5	0,0
Persoane care au cel puțin un copil de vârstă preșcolară <i>Persons who have at least one pre-school child</i>	194,1	155,6	38,5	163,5	155,6	7,8	30,3	0,0
<b>Bărbați / Men</b>	<b>271,8</b>	<b>197,2</b>	<b>74,6</b>	<b>210,9</b>	<b>197,2</b>	<b>13,7</b>	<b>60,8</b>	<b>0,0</b>
Persoane care nu au nici un copil de vârstă preșcolară <i>Persons who do not have pre-school children</i>	159,9	112,2	47,7	121,3	112,2	9,1	38,5	0,0
Persoane care au cel puțin un copil de vârstă preșcolară <i>Persons who have at least one pre-school child</i>	111,9	85,0	26,9	89,6	85,0	4,6	22,2	0,0
<b>Femei / Women</b>	<b>264,0</b>	<b>221,7</b>	<b>42,4</b>	<b>236,5</b>	<b>221,7</b>	<b>14,8</b>	<b>26,0</b>	<b>0,0</b>
Persoane care nu au nici un copil de vârstă preșcolară <i>Persons who do not have pre-school children</i>	181,8	151,0	30,8	162,7	151,0	11,6	17,9	0,0
Persoane care au cel puțin un copil de vârstă preșcolară <i>Persons who have at least one pre-school child</i>	82,2	70,6	11,6	73,8	70,6	3,2	8,0	0,0
<b>Urban</b>	<b>272,5</b>	<b>245,4</b>	<b>27,2</b>	<b>249,1</b>	<b>245,4</b>	<b>3,7</b>	<b>22,8</b>	<b>0,0</b>
Persoane care nu au nici un copil de vârstă preșcolară <i>Persons who do not have pre-school children</i>	162,8	145,9	17,0	148,1	145,9	0,0	14,1	0,0
Persoane care au cel puțin un copil de vârstă preșcolară <i>Persons who have at least one pre-school child</i>	109,7	99,5	10,2	100,9	99,5	0,0	8,7	0,0

Continuare / *Continued*

Sexe, medii, prezeța copiilor de vârstă preșcolară <i>Sex, area, presence of pre-school children</i>	Total			Întreprinderi ale sectorului formal <i>Formal sector enterprises</i>			Întreprinderi ale sectorului informal <i>Informal sector enterprises</i>	Gospodării casnice <i>Households</i>
	Total	Ocupare formală <i>Formal employment</i>	Ocupare informală <i>Informal employment</i>	Total	Ocupare formală <i>Formal employment</i>	Ocupare informală <i>Informal employment</i>		
<b>Rural</b>	<b>263,3</b>	<b>173,5</b>	<b>89,8</b>	<b>198,3</b>	<b>173,5</b>	<b>24,8</b>	<b>64,0</b>	<b>0,0</b>
Persoane care nu au nici un copil de vârstă preșcolară <i>Persons who do not have pre-school children</i>	178,9	117,3	61,6	135,8	117,3	18,5	42,4	0,0
Persoane care au cel puțin un copil de vârstă preșcolară <i>Persons who have at least one pre-school child</i>	84,4	56,2	28,3	62,5	56,2	6,3	21,6	0,0

**3.3. Persoane ocupate după tipul unității de producție, natura locului de muncă, statutul profesional, pe sexe și medii, în 2022**
*Employed population by type of production unit, nature of the job, status in employment, sex and area, 2022*

mii persoane / thousand persons

Sexe, medii, statut profesional Sex, area, status in employment	Total			Întreprinderi ale sectorului formal Formal sector enterprises			Întreprinderi ale sectorului informal Informal sector enterprises	Gospodării casnice Households
	Total	Ocupare formală Formal employment	Ocupare informală Informal employment	Total	Ocupare formală Formal employment	Ocupare informală Informal employment		
<b>Total</b>	<b>862,3</b>	<b>672,9</b>	<b>189,5</b>	<b>718,4</b>	<b>672,9</b>	<b>45,5</b>	<b>141,3</b>	<b>0,0</b>
Salariați Employees	684,4	639,3	45,2	674,7	639,3	35,5	7,0	0,0
Nesalariați Self-employed	177,9	33,6	144,3	43,6	33,6	10,0	134,3	-
<b>Bărbați / Men</b>	<b>443,7</b>	<b>323,3</b>	<b>120,4</b>	<b>347,2</b>	<b>323,3</b>	<b>23,9</b>	<b>96,1</b>	<b>0,0</b>
Salariați Employees	329,5	301,1	28,4	322,5	301,1	21,4	6,6	0,0
Nesalariați Self-employed	114,2	22,2	92,0	24,7	22,2	0,0	89,5	-
<b>Femei / Women</b>	<b>418,6</b>	<b>349,6</b>	<b>69,0</b>	<b>371,1</b>	<b>349,6</b>	<b>21,6</b>	<b>45,2</b>	<b>0,0</b>
Salariați Employees	354,9	338,2	16,7	352,2	338,2	14,1	0,0	0,0
Nesalariați Self-employed	63,7	11,4	52,3	18,9	11,4	7,5	44,8	-
<b>Urban</b>	<b>393,6</b>	<b>357,4</b>	<b>36,1</b>	<b>362,9</b>	<b>357,4</b>	<b>5,4</b>	<b>29,8</b>	<b>0,0</b>
Salariați Employees	355,4	346,4	8,9	351,6	346,4	5,1	0,0	0,0
Nesalariați Self-employed	38,2	11,0	27,2	11,3	11,0	0,0	26,9	-
<b>Rural</b>	<b>468,8</b>	<b>315,4</b>	<b>153,3</b>	<b>355,5</b>	<b>315,4</b>	<b>40,1</b>	<b>111,5</b>	<b>0,0</b>
Salariați Employees	329,1	292,8	36,2	323,2	292,8	30,3	4,2	0,0
Nesalariați Self-employed	139,7	22,6	117,1	32,4	22,6	9,7	107,3	-

**3.4. Persoane ocupate după tipul unității de producție, natura locului de muncă, grupe de ocupații, pe sexe și medii, în 2022**
*Employed population by type of production unit, nature of the job, occupation group, sex and area, 2022*

mii persoane / thousand persons

Sexe, medii, grupe de ocupații <i>Sex, area, occupation group</i>	Total			Întreprinderi ale sectorului formal <i>Formal sector enterprises</i>			Întreprinderi ale sectorului informal <i>Informal sector enterprises</i>	Gospodării casnice <i>Households</i>
	Total	Ocupare formală <i>Formal employment</i>	Ocupare informală <i>Informal employment</i>	Total	Ocupare formală <i>Formal employment</i>	Ocupare informală <i>Informal employment</i>		
<b>Total</b>	<b>862,3</b>	<b>672,9</b>	<b>189,5</b>	<b>718,4</b>	<b>672,9</b>	<b>45,5</b>	<b>141,3</b>	<b>0,0</b>
Grupa / Group 1	71,4	71,2	0,0	71,4	71,2	0,0	-	-
Grupa / Group 2	137,3	133,4	3,9	134,7	133,4	0,0	0,0	-
Grupa / Group 3	62,5	61,4	0,0	61,7	61,4	0,0	0,0	-
Grupa / Group 4	29,8	29,4	0,0	29,8	29,4	0,0	-	-
Grupa / Group 5	122,1	111,0	11,1	114,2	111,0	3,2	6,4	0,0
Grupa / Group 6	115,5	29,8	85,7	45,8	29,8	16,0	69,7	-
Grupa / Group 7	127,9	80,4	47,6	82,1	80,4	0,0	45,8	-
Alții / Other	195,8	156,2	39,6	178,7	156,2	22,5	15,9	0,0
din care, Grupa 9 of which, Group 9	119,0	85,4	33,5	105,5	85,4	20,1	12,3	0,0
<b>Bărbați / Men</b>	<b>443,7</b>	<b>323,3</b>	<b>120,4</b>	<b>347,2</b>	<b>323,3</b>	<b>23,9</b>	<b>96,1</b>	<b>0,0</b>
Grupa / Group 1	39,6	39,5	0,0	39,6	39,5	0,0	-	-
Grupa / Group 2	43,7	40,5	3,2	41,7	40,5	0,0	0,0	-
Grupa / Group 3	22,3	21,4	0,0	21,7	21,4	0,0	0,0	-
Grupa / Group 4	11,2	11,0	0,0	11,2	11,0	0,0	-	-
Grupa / Group 5	31,6	29,8	0,0	30,0	29,8	0,0	0,0	-
Grupa / Group 6	66,0	23,0	43,0	29,9	23,0	6,9	36,1	-
Grupa / Group 7	93,9	49,5	44,4	50,8	49,5	0,0	43,1	-
Alții / Other	135,5	108,6	26,8	122,3	108,6	13,7	12,8	0,0
din care, Grupa 9 of which, Group 9	68,8	48,1	20,8	59,4	48,1	11,3	9,1	0,0
<b>Femei / Women</b>	<b>418,6</b>	<b>349,6</b>	<b>69,0</b>	<b>371,1</b>	<b>349,6</b>	<b>21,6</b>	<b>45,2</b>	<b>0,0</b>
Grupa / Group 1	31,8	31,7	0,0	31,8	31,7	0,0	-	-
Grupa / Group 2	93,6	92,9	0,0	92,9	92,9	-	0,0	-
Grupa / Group 3	40,1	40,0	0,0	40,0	40,0	-	0,0	-
Grupa / Group 4	18,7	18,4	0,0	18,7	18,4	0,0	-	-
Grupa / Group 5	90,5	81,3	9,2	84,2	81,3	0,0	4,8	0,0
Grupa / Group 6	49,5	6,8	42,7	15,8	6,8	9,1	33,6	-
Grupa / Group 7	34,0	30,8	3,2	31,3	30,8	0,0	0,0	-
Alții / Other	60,4	47,6	12,7	56,4	47,6	8,8	3,1	0,0
din care, Grupa 9 of which, Group 9	50,1	37,4	12,7	46,2	37,4	8,8	3,1	0,0
<b>Urban</b>	<b>393,6</b>	<b>357,4</b>	<b>36,1</b>	<b>362,9</b>	<b>357,4</b>	<b>5,4</b>	<b>29,8</b>	<b>0,0</b>
Grupa / Group 1	51,4	51,3	0,0	51,4	51,3	0,0	-	-
Grupa / Group 2	93,0	90,3	0,0	90,5	90,3	0,0	0,0	-
Grupa / Group 3	40,2	39,5	0,0	39,7	39,5	0,0	0,0	-
Grupa / Group 4	21,3	21,0	0,0	21,3	21,0	0,0	-	-
Grupa / Group 5	63,8	57,0	6,9	58,5	57,0	0,0	4,7	0,0
Grupa / Group 6	0,0	0,0	0,0	0,0	0,0	0,0	0,0	-

Continuare / Continued

Sexe, medii, grupe de ocupații Sex, area, occupation group	Total			Întreprinderi ale sectorului formal Formal sector enterprises			Întreprinderi ale sectorului informal Informal sector enterprises	Gospodării casnice Households
	Total	Ocupare formală Formal employment	Ocupare informală Informal employment	Total	Ocupare formală Formal employment	Ocupare informală Informal employment		
Grupa / Group 7	55,4	36,5	19,0	37,1	36,5	0,0	18,3	-
Alții / Other	66,0	60,3	5,7	62,3	60,3	0,0	3,4	0,0
din care, Grupa 9 of which, Group 9	34,0	30,0	4,0	31,3	30,0	0,0	0,0	0,0
<b>Rural</b>	<b>468,8</b>	<b>315,4</b>	<b>153,3</b>	<b>355,5</b>	<b>315,4</b>	<b>40,1</b>	<b>111,5</b>	<b>0,0</b>
Grupa / Group 1	20,0	19,9	0,0	20,0	19,9	0,0	-	-
Grupa / Group 2	44,3	43,1	0,0	44,2	43,1	0,0	0,0	-
Grupa / Group 3	22,2	21,8	0,0	21,9	21,8	0,0	0,0	-
Grupa / Group 4	8,5	8,4	0,0	8,5	8,4	0,0	-	-
Grupa / Group 5	58,3	54,1	4,2	55,7	54,1	0,0	0,0	0,0
Grupa / Group 6	113,2	28,2	84,9	43,8	28,2	15,6	69,4	-
Grupa / Group 7	72,5	43,9	28,6	45,1	43,9	0,0	27,5	-
Alții / Other	129,8	96,0	33,8	116,4	96,0	20,5	12,5	0,0
din care, Grupa 9 of which, Group 9	84,9	55,5	29,5	74,2	55,5	18,8	9,9	0,0



**3.5. Persoane ocupate după tipul unității de producție, natura locului de muncă, forma de proprietate a unității, pe sexe și medii, în 2022**
*Employed population by type of production unit, nature of the job, form of ownership of the unit, sex and area, 2022*

mii persoane / thousand persons

Sexe, medii, forme de proprietate <i>Sex, area, form of ownership</i>	Total			Întreprinderi ale sectorului formal <i>Formal sector enterprises</i>			Întreprinderi ale sectorului informal <i>Informal sector enterprises</i>	Gospodării casnice <i>Households</i>
	Total	Ocupare formală <i>Formal employment</i>	Ocupare informală <i>Informal employment</i>	Total	Ocupare formală <i>Formal employment</i>	Ocupare informală <i>Informal employment</i>		
<b>Total</b>	<b>862,3</b>	<b>672,9</b>	<b>189,5</b>	<b>718,4</b>	<b>672,9</b>	<b>45,5</b>	<b>141,3</b>	<b>0,0</b>
Privată și alte forme <i>Private and other types</i>	614,1	425,1	189,0	470,1	425,1	45,0	141,3	0,0
Publică <i>Public</i>	248,3	247,8	0,0	248,3	247,8	0,0	-	-
<b>Bărbați / Men</b>	<b>443,7</b>	<b>323,3</b>	<b>120,4</b>	<b>347,2</b>	<b>323,3</b>	<b>23,9</b>	<b>96,1</b>	<b>0,0</b>
Privată și alte forme <i>Private and other types</i>	357,0	237,0	119,9	260,5	237,0	23,4	96,1	0,0
Publică <i>Public</i>	86,8	86,3	0,0	86,8	86,3	0,0	-	-
<b>Femei / Women</b>	<b>418,6</b>	<b>349,6</b>	<b>69,0</b>	<b>371,1</b>	<b>349,6</b>	<b>21,6</b>	<b>45,2</b>	<b>0,0</b>
Privată și alte forme <i>Private and other types</i>	257,1	188,1	69,0	209,7	188,1	21,6	45,2	0,0
Publică <i>Public</i>	161,5	161,5	-	161,5	161,5	-	-	-
<b>Urban</b>	<b>393,6</b>	<b>357,4</b>	<b>36,1</b>	<b>362,9</b>	<b>357,4</b>	<b>5,4</b>	<b>29,8</b>	<b>0,0</b>
Privată și alte forme <i>Private and other types</i>	278,8	242,7	36,1	248,1	242,7	5,4	29,8	0,0
Publică <i>Public</i>	114,8	114,8	-	114,8	114,8	-	-	-
<b>Rural</b>	<b>468,8</b>	<b>315,4</b>	<b>153,3</b>	<b>355,5</b>	<b>315,4</b>	<b>40,1</b>	<b>111,5</b>	<b>0,0</b>
Privată și alte forme <i>Private and other types</i>	335,3	182,4	152,8	222,0	182,4	39,6	111,5	0,0
Publică <i>Public</i>	133,5	133,0	0,0	133,5	133,0	0,0	-	-

### 3.6. Persoane ocupate după tipul unității de producție, natura locului de muncă, forma organizatorico-juridică a unității, pe sexe și medii, în 2022

*Employed population by type of production unit, nature of the job, legal status of the unit, sex and area, 2022*

mii persoane / thousand persons

Sexe, medii, forma organizatorico-juridică a unității <i>Sex, area, legal status of the enterprise</i>	Total			Întreprinderi ale sectorului formal <i>Formal sector enterprises</i>			Întreprinderi ale sectorului informal <i>Informal sector enterprises</i>	Gospodării casnice <i>Households</i>
	Total	Ocupare formală <i>Formal employment</i>	Ocupare informală <i>Informal employment</i>	Total	Ocupare formală <i>Formal employment</i>	Ocupare informală <i>Informal employment</i>		
<b>Total</b>	<b>862,3</b>	<b>672,9</b>	<b>189,5</b>	<b>718,4</b>	<b>672,9</b>	<b>45,5</b>	<b>141,3</b>	<b>0,0</b>
Întreprindere, organizație, instituție (cu drept de persoană juridică) <i>Enterprise, organization, institution (legal entity)</i>	630,7	618,1	12,6	630,7	618,1	12,6	-	-
Întreprindere individuală agricolă (gospodărie țărănească) <i>Farm</i>	51,9	22,2	29,7	51,9	22,2	29,7	-	-
Întreprindere individuală; birou individual de avocați sau notarial, parteneriat, afacere proprie (fără drept de persoană juridică) <i>Private enterprise; private notaries' or lawyers' office, partnership, own business (without the status of a legal entity)</i>	34,4	24,2	10,2	27,4	24,2	3,1	7,0	-
Activitate de muncă individuală <i>Individual work activity</i>	73,8	8,4	65,4	8,4	8,4	-	65,4	-
Angajat în gospodării particulare ale populației <i>Paid domestic worker employed by household</i>	0,0	-	0,0	-	-	-	-	0,0
În gospodăria auxiliară proprie <i>Own auxiliary household</i>	68,9	-	68,9	-	-	-	68,9	-
<b>Bărbați / Men</b>	<b>443,7</b>	<b>323,3</b>	<b>120,4</b>	<b>347,2</b>	<b>323,3</b>	<b>23,9</b>	<b>96,1</b>	<b>0,0</b>
Întreprindere, organizație, instituție (cu drept de persoană juridică) <i>Enterprise, organization, institution (legal entity)</i>	300,6	292,4	8,3	300,6	292,4	8,3	-	-
Întreprindere individuală agricolă (gospodărie țărănească) <i>Farm</i>	33,9	19,5	14,5	33,9	19,5	14,5	-	-
Întreprindere individuală; birou individual de avocați sau notarial, parteneriat, afacere proprie (fără drept de persoană juridică) <i>Private enterprise; private notaries' or lawyers' office, partnership, own business (without the status of a legal entity)</i>	18,0	10,2	7,8	11,4	10,2	0,0	6,6	-
Activitate de muncă individuală <i>Individual work activity</i>	56,4	0,0	55,1	0,0	0,0	-	55,1	-

Continuare / Continued

Sexe, medii, forma organizatorică juridică a unității <i>Sex, area, legal status of the enterprise</i>	Total			Întreprinderi ale sectorului formal <i>Formal sector enterprises</i>			Întreprinderi ale sectorului informal <i>Informal sector enterprises</i>	Gospodării casnice <i>Households</i>
	Total	Ocupare formală <i>Formal employment</i>	Ocupare informală <i>Informal employment</i>	Total	Ocupare formală <i>Formal employment</i>	Ocupare informală <i>Informal employment</i>		
Angajat în gospodării particulare ale populației <i>Paid domestic worker employed by household</i>	0,0	-	0,0	-	-	-	-	0,0
În gospodăria auxiliară proprie <i>Own auxiliary household</i>	34,4	-	34,4	-	-	-	34,4	-
<b>Femei / Women</b>	<b>418,6</b>	<b>349,6</b>	<b>69,0</b>	<b>371,1</b>	<b>349,6</b>	<b>21,6</b>	<b>45,2</b>	<b>0,0</b>
Întreprindere, organizație, instituție (cu drept de persoană juridică) <i>Enterprise, organization, institution (legal entity)</i>	330,1	325,7	4,4	330,1	325,7	4,4	-	-
Întreprindere individuală agricolă (gospodărie țărănească) <i>Farm</i>	18,0	0,0	15,3	18,0	0,0	15,3	-	-
Întreprindere individuală; birou individual de avocați sau notarial, parteneriat, afacere proprie (fără drept de persoană juridică) <i>Private enterprise; private notaries' or lawyers' office, partnership, own business (without the status of a legal entity)</i>	16,4	14,1	0,0	16,0	14,1	0,0	0,0	-
Activitate de muncă individuală <i>Individual work activity</i>	17,3	7,0	10,3	7,0	7,0	-	10,3	-
Angajat în gospodării particulare ale populației <i>Paid domestic worker employed by household</i>	0,0	-	0,0	-	-	-	-	0,0
În gospodăria auxiliară proprie <i>Own auxiliary household</i>	34,5	-	34,5	-	-	-	34,5	-
<b>Urban</b>	<b>393,6</b>	<b>357,4</b>	<b>36,1</b>	<b>362,9</b>	<b>357,4</b>	<b>5,4</b>	<b>29,8</b>	<b>0,0</b>
Întreprindere, organizație, instituție (cu drept de persoană juridică) <i>Enterprise, organization, institution (legal entity)</i>	340,4	337,0	3,4	340,4	337,0	3,4	-	-
Întreprindere individuală agricolă (gospodărie țărănească) <i>Farm</i>	0,0	0,0	0,0	0,0	0,0	0,0	-	-
Întreprindere individuală; birou individual de avocați sau notarial, parteneriat, afacere proprie (fără drept de persoană juridică) <i>Private enterprise; private notaries' or lawyers' office, partnership, own business (without the status of a legal entity)</i>	16,4	12,8	3,7	13,6	12,8	0,0	0,0	-
Activitate de muncă individuală <i>Individual work activity</i>	32,9	6,3	26,7	6,3	6,3	-	26,7	-

Continuare / *Continued*

Sexe, medii, forma organizatorico-juridică a unității <i>Sex, area, legal status of the enterprise</i>	Total			Întreprinderi ale sectorului formal <i>Formal sector enterprises</i>			Întreprinderi ale sectorului informal <i>Informal sector enterprises</i>	Gospodării casnice <i>Households</i>
	Total	Ocupare formală <i>Formal employment</i>	Ocupare informală <i>Informal employment</i>	Total	Ocupare formală <i>Formal employment</i>	Ocupare informală <i>Informal employment</i>		
Angajat în gospodării particulare ale populației <i>Paid domestic worker employed by household</i>	0,0	-	0,0	-	-	-	-	0,0
În gospodăria auxiliară proprie <i>Own auxiliary household</i>	0,0	-	0,0	-	-	-	0,0	-
<b>Rural</b>	<b>468,8</b>	<b>315,4</b>	<b>153,3</b>	<b>355,5</b>	<b>315,4</b>	<b>40,1</b>	<b>111,5</b>	<b>0,0</b>
Întreprindere, organizație, instituție (cu drept de persoană juridică) <i>Enterprise, organization, institution (legal entity)</i>	290,3	281,1	9,2	290,3	281,1	9,2	-	-
Întreprindere individuală agricolă (gospodărie țărănească) <i>Farm</i>	49,3	20,7	28,6	49,3	20,7	28,6	-	-
Întreprindere individuală; birou individual de avocați sau notarial, parteneriat, afacere proprie (fără drept de persoană juridică) <i>Private enterprise; private notaries' or lawyers' office, partnership, own business (without the status of a legal entity)</i>	18,0	11,5	6,5	13,8	11,5	0,0	4,2	-
Activitate de muncă individuală <i>Individual work activity</i>	40,8	0,0	38,7	0,0	0,0	-	38,7	-
Angajat în gospodării particulare ale populației <i>Paid domestic worker employed by household</i>	0,0	-	0,0	-	-	-	-	0,0
În gospodăria auxiliară proprie <i>Own auxiliary household</i>	68,6	-	68,6	-	-	-	68,6	-

**3.7. Salariați după tipul unității de producție, natura locului de muncă, grupe de vârstă, pe sexe și medii, în 2022**
*Employees by type of production unit, nature of the job, age group, sex and area, 2022*

mii persoane / thousand persons

Sexe, medii, grupe de vârstă <i>Sex, area, age group</i>	Total			Întreprinderi ale sectorului formal <i>Formal sector enterprises</i>			Întreprinderi ale sectorului informal <i>Informal sector enterprises</i>	Gospodării casnice <i>Households</i>
	Total	Ocupare formală <i>Formal employment</i>	Ocupare informală <i>Informal employment</i>	Total	Ocupare formală <i>Formal employment</i>	Ocupare informală <i>Informal employment</i>		
<b>Total</b>	<b>684,4</b>	<b>639,3</b>	<b>45,2</b>	<b>674,7</b>	<b>639,3</b>	<b>35,5</b>	<b>7,0</b>	<b>0,0</b>
15-24 ani / years	35,2	29,8	5,4	34,0	29,8	4,2	0,0	0,0
25-34 ani / years	159,0	148,8	10,2	156,3	148,8	7,4	0,0	0,0
35-44 ani / years	187,8	176,0	11,8	184,9	176,0	8,9	0,0	0,0
45-54 ani / years	158,5	146,7	11,7	156,4	146,7	9,7	0,0	0,0
55-64 ani / years	128,9	123,1	5,8	128,1	123,1	5,0	0,0	0,0
65 ani / years +	15,1	14,9	0,0	15,1	14,9	0,0	-	-
<b>Bărbați / Men</b>	<b>329,5</b>	<b>301,1</b>	<b>28,4</b>	<b>322,5</b>	<b>301,1</b>	<b>21,4</b>	<b>6,6</b>	<b>0,0</b>
15-24 ani / years	20,4	16,3	4,1	19,4	16,3	3,1	0,0	-
25-34 ani / years	82,9	75,7	7,2	80,8	75,7	5,1	0,0	-
35-44 ani / years	84,8	79,0	5,8	82,8	79,0	3,8	0,0	0,0
45-54 ani / years	67,7	60,7	6,9	66,6	60,7	5,8	0,0	0,0
55-64 ani / years	66,2	62,0	4,2	65,5	62,0	3,5	0,0	0,0
65 ani / years +	7,6	7,4	0,0	7,6	7,4	0,0	-	-
<b>Femei / Women</b>	<b>354,9</b>	<b>338,2</b>	<b>16,7</b>	<b>352,2</b>	<b>338,2</b>	<b>14,1</b>	<b>0,0</b>	<b>0,0</b>
15-24 ani / years	14,8	13,5	0,0	14,6	13,5	0,0	-	0,0
25-34 ani / years	76,1	73,2	0,0	75,5	73,2	0,0	0,0	0,0
35-44 ani / years	103,0	96,9	6,1	102,1	96,9	5,2	0,0	0,0
45-54 ani / years	90,8	86,0	4,8	89,8	86,0	3,8	0,0	0,0
55-64 ani / years	62,7	61,1	0,0	62,6	61,1	0,0	0,0	-
65 ani / years +	7,5	7,5	0,0	7,5	7,5	0,0	-	-
<b>Urban</b>	<b>355,4</b>	<b>346,4</b>	<b>8,9</b>	<b>351,6</b>	<b>346,4</b>	<b>5,1</b>	<b>0,0</b>	<b>0,0</b>
15-24 ani / years	19,1	18,3	0,0	18,9	18,3	0,0	0,0	-
25-34 ani / years	103,5	100,4	3,2	102,0	100,4	0,0	0,0	0,0
35-44 ani / years	105,9	103,7	0,0	104,9	103,7	0,0	0,0	0,0
45-54 ani / years	65,8	63,7	0,0	64,9	63,7	0,0	0,0	0,0
55-64 ani / years	51,5	50,8	0,0	51,3	50,8	0,0	0,0	-
65 ani / years +	9,5	9,5	-	9,5	9,5	-	-	-
<b>Rural</b>	<b>329,1</b>	<b>292,8</b>	<b>36,2</b>	<b>323,2</b>	<b>292,8</b>	<b>30,3</b>	<b>4,2</b>	<b>0,0</b>
15-24 ani / years	16,1	11,5	4,6	15,1	11,5	3,6	0,0	0,0
25-34 ani / years	55,4	48,4	7,0	54,2	48,4	5,8	0,0	0,0
35-44 ani / years	82,0	72,3	9,7	80,0	72,3	7,7	0,0	0,0
45-54 ani / years	92,7	83,0	9,7	91,5	83,0	8,5	0,0	0,0
55-64 ani / years	77,3	72,2	5,1	76,8	72,2	4,5	0,0	0,0
65 ani / years +	5,6	5,4	0,0	5,6	5,4	0,0	-	-

**3.8. Salariați după tipul unității de producție, natura locului de muncă, nivelul de instruire, pe sexe și medii, în 2022**
*Employees by type of production unit, nature of the job, level of education, sex and area, 2022*

mii persoane / thousand persons

Sexe, medii, nivel de instruire Sex, area, level of education	Total			Întreprinderi ale sectorului formal Formal sector enterprises			Întreprinderi ale sectorului informal Informal sector enterprises	Gospodării casnice Households
	Total	Ocupare formală Formal employment	Ocupare informală Informal employment	Total	Ocupare formală Formal employment	Ocupare informală Informal employment		
<b>Total</b>	<b>684,4</b>	<b>639,3</b>	<b>45,2</b>	<b>674,7</b>	<b>639,3</b>	<b>35,5</b>	<b>7,0</b>	<b>0,0</b>
Superior Higher	226,4	223,3	3,0	225,7	223,3	0,0	0,0	0,0
Mediu de specialitate Secondary professional	106,2	104,3	0,0	106,1	104,3	0,0	0,0	0,0
Secundar profesional Secondary vocational	155,5	145,9	9,7	153,5	145,9	7,6	0,0	0,0
Liceal, mediu general High school, secondary general	92,4	83,5	8,9	91,2	83,5	7,8	0,0	0,0
Gimnazial Gymnasium (lower secondary)	103,2	82,0	21,1	97,5	82,0	15,5	4,1	0,0
Primar sau fără școală absolvită Primary or no education	0,0	0,0	0,0	0,0	0,0	0,0	0,0	-
<b>Bărbați / Men</b>	<b>329,5</b>	<b>301,1</b>	<b>28,4</b>	<b>322,5</b>	<b>301,1</b>	<b>21,4</b>	<b>6,6</b>	<b>0,0</b>
Superior Higher	98,2	95,9	0,0	97,8	95,9	0,0	0,0	-
Mediu de specialitate Secondary professional	41,3	40,3	0,0	41,2	40,3	0,0	0,0	0,0
Secundar profesional Secondary vocational	93,5	87,1	6,4	91,9	87,1	4,8	0,0	0,0
Liceal, mediu general High school, secondary general	42,4	38,0	4,5	41,7	38,0	3,7	0,0	-
Gimnazial Gymnasium (lower secondary)	53,7	39,7	14,0	49,6	39,7	9,9	3,9	0,0
Primar sau fără școală absolvită Primary or no education	0,0	0,0	0,0	0,0	0,0	0,0	0,0	-
<b>Femei / Women</b>	<b>354,9</b>	<b>338,2</b>	<b>16,7</b>	<b>352,2</b>	<b>338,2</b>	<b>14,1</b>	<b>0,0</b>	<b>0,0</b>
Superior Higher	128,1	127,4	0,0	127,9	127,4	0,0	-	0,0
Mediu de specialitate Secondary professional	64,9	64,0	0,0	64,9	64,0	0,0	-	-
Secundar profesional Secondary vocational	62,0	58,7	3,3	61,6	58,7	0,0	0,0	0,0
Liceal, mediu general High school, secondary general	50,0	45,5	4,5	49,5	45,5	4,0	-	0,0
Gimnazial Gymnasium (lower secondary)	49,5	42,3	7,1	47,9	42,3	5,5	0,0	0,0
Primar sau fără școală absolvită Primary or no education	0,0	0,0	0,0	0,0	0,0	0,0	-	-

Continuare / *Continued*

Sexe, medii, nivel de instruire <i>Sex, area, level of education</i>	Total			Întreprinderi ale sectorului formal <i>Formal sector enterprises</i>			Întreprinderi ale sectorului informal <i>Informal sector enterprises</i>	Gospodării casnice <i>Households</i>
	Total	Ocupare formală <i>Formal employment</i>	Ocupare informală <i>Informal employment</i>	Total	Ocupare formală <i>Formal employment</i>	Ocupare informală <i>Informal employment</i>		
<b>Urban</b>	<b>355,4</b>	<b>346,4</b>	<b>8,9</b>	<b>351,6</b>	<b>346,4</b>	<b>5,1</b>	<b>0,0</b>	<b>0,0</b>
Superior <i>Higher</i>	168,4	166,7	0,0	167,7	166,7	0,0	0,0	0,0
Mediu de specialitate <i>Secondary professional</i>	56,4	56,0	0,0	56,3	56,0	0,0	0,0	0,0
Secundar profesional <i>Secondary vocational</i>	56,4	53,9	0,0	55,2	53,9	0,0	0,0	0,0
Liceal, mediu general <i>High school, secondary general</i>	43,8	42,1	0,0	43,6	42,1	0,0	0,0	-
Gimnazial <i>Gymnasium (lower secondary)</i>	30,4	27,7	0,0	28,8	27,7	0,0	0,0	0,0
Primar sau fără școală absolvită <i>Primary or no education</i>	0,0	0,0	-	0,0	0,0	-	-	-
<b>Rural</b>	<b>329,1</b>	<b>292,8</b>	<b>36,2</b>	<b>323,2</b>	<b>292,8</b>	<b>30,3</b>	<b>4,2</b>	<b>0,0</b>
Superior <i>Higher</i>	58,0	56,6	0,0	58,0	56,6	0,0	-	-
Mediu de specialitate <i>Secondary professional</i>	49,8	48,3	0,0	49,8	48,3	0,0	-	-
Secundar profesional <i>Secondary vocational</i>	99,1	92,0	7,2	98,3	92,0	6,3	0,0	0,0
Liceal, mediu general <i>High school, secondary general</i>	48,6	41,3	7,3	47,7	41,3	6,3	0,0	0,0
Gimnazial	72,8	54,4	18,4	68,7	54,4	14,3	0,0	0,0
Primar sau fără școală absolvită <i>Primary or no education</i>	0,0	0,0	0,0	0,0	0,0	0,0	0,0	-

**3.9. Salariați în vârstă de 25-49 ani după tipul unității de producție, natura locului de muncă, prezența copiilor de vârstă preșcolară, pe sexe și medii, în 2022**
*Employees aged 25-49 years by type of production unit, nature of the job, presence of pre-school children, sex and area, 2022*

mii persoane / thousand persons

Sexe, medii, prezența copiilor de vârstă preșcolară <i>Sex, area, presence of pre-school children</i>	Total			Întreprinderi ale sectorului formal <i>Formal sector enterprises</i>			Întreprinderi ale sectorului informal <i>Informal sector enterprises</i>	Gospodării casnice <i>Households</i>
	Total	Ocupare formală <i>Formal employment</i>	Ocupare informală <i>Informal employment</i>	Total	Ocupare formală <i>Formal employment</i>	Ocupare informală <i>Informal employment</i>		
<b>Total</b>	<b>430,4</b>	<b>401,1</b>	<b>29,3</b>	<b>423,6</b>	<b>401,1</b>	<b>22,5</b>	<b>5,1</b>	<b>0,0</b>
Persoane care nu au nici un copil de vârstă preșcolară <i>Persons who do not have pre-school children</i>	272,5	251,1	21,5	267,7	251,1	16,6	3,5	0,0
Persoane care au cel puțin un copil de vârstă preșcolară <i>Persons who have at least one pre-school child</i>	157,9	150,0	7,8	155,9	150,0	5,9	0,0	0,0
<b>Bărbați / Men</b>	<b>202,9</b>	<b>185,6</b>	<b>17,3</b>	<b>198,0</b>	<b>185,6</b>	<b>12,4</b>	<b>4,7</b>	<b>0,0</b>
Persoane care nu au nici un copil de vârstă preșcolară <i>Persons who do not have pre-school children</i>	116,1	104,4	11,6	112,6	104,4	8,2	3,3	0,0
Persoane care au cel puțin un copil de vârstă preșcolară <i>Persons who have at least one pre-school child</i>	86,8	81,2	5,6	85,3	81,2	4,2	0,0	0,0
<b>Femei / Women</b>	<b>227,5</b>	<b>215,5</b>	<b>12,0</b>	<b>225,6</b>	<b>215,5</b>	<b>10,1</b>	<b>0,0</b>	<b>0,0</b>
Persoane care nu au nici un copil de vârstă preșcolară <i>Persons who do not have pre-school children</i>	156,5	146,7	9,8	155,0	146,7	8,4	0,0	0,0
Persoane care au cel puțin un copil de vârstă preșcolară <i>Persons who have at least one pre-school child</i>	71,1	68,9	0,0	70,6	68,9	0,0	0,0	0,0
<b>Urban</b>	<b>245,9</b>	<b>239,1</b>	<b>6,7</b>	<b>242,8</b>	<b>239,1</b>	<b>3,6</b>	<b>0,0</b>	<b>0,0</b>
Persoane care nu au nici un copil de vârstă preșcolară <i>Persons who do not have pre-school children</i>	146,4	142,3	4,1	144,5	142,3	0,0	0,0	0,0
Persoane care au cel puțin un copil de vârstă preșcolară <i>Persons who have at least one pre-school child</i>	99,5	96,8	0,0	98,2	96,8	0,0	0,0	0,0



Continuare / *Continued*

Sexe, medii, prezența copiilor de vârstă preșcolară <i>Sex, area, presence of pre-school children</i>	Total			Întreprinderi ale sectorului formal <i>Formal sector enterprises</i>			Întreprinderi ale sectorului informal <i>Informal sector enterprises</i>	Gospodăria casnice <i>Households</i>
	Total	Ocupare formală <i>Formal employment</i>	Ocupare informală <i>Informal employment</i>	Total	Ocupare formală <i>Formal employment</i>	Ocupare informală <i>Informal employment</i>		
<b>Rural</b>	<b>184,5</b>	<b>162,0</b>	<b>22,6</b>	<b>180,9</b>	<b>162,0</b>	<b>18,9</b>	<b>0,0</b>	<b>0,0</b>
Persoane care nu au nici un copil de vârstă preșcolară <i>Persons who do not have pre-school children</i>	126,1	108,8	17,4	123,1	108,8	14,4	0,0	0,0
Persoane care au cel puțin un copil de vârstă preșcolară <i>Persons who have at least one pre-school child</i>	58,4	53,2	5,2	57,7	53,2	4,5	0,0	0,0

**3.10. Salariați după tipul unității de producție, natura locului de muncă, activității economice, pe sexe și medii, în 2022**
*Employees by type of production unit, nature of the job, economic activity, sex and area, 2022*

mii persoane / thousand persons

Sexe, medii, activități economice <i>Sex, area, economic activity</i>	Total			Întreprinderi ale sectorului formal <i>Formal sector enterprises</i>			Întreprinderi ale sectorului informal <i>Informal sector enterprises</i>	Gospodării casnice <i>Households</i>
	Total	Ocupare formală <i>Formal employment</i>	Ocupare informală <i>Informal employment</i>	Total	Ocupare formală <i>Formal employment</i>	Ocupare informală <i>Informal employment</i>		
<b>Total</b>	<b>684,4</b>	<b>639,3</b>	<b>45,2</b>	<b>674,7</b>	<b>639,3</b>	<b>35,5</b>	<b>7,0</b>	<b>0,0</b>
Agricultură, silvicultură și pescuit <i>Agriculture, forestry and fishery</i>	72,9	46,4	26,5	72,2	46,4	25,8	0,0	-
Industrie <i>Industry</i>	124,7	123,6	0,0	124,7	123,6	0,0	0,0	-
Construcții <i>Construction</i>	28,7	22,0	6,7	22,7	22,0	0,0	5,9	-
Comerț cu ridicata și cu amănuntul; Activități de cazare și alimentație publică <i>Trade; Accommodation and food service activities</i>	138,4	133,3	5,0	138,2	133,3	4,8	0,0	-
Transport și depozitare; Informații și comunicații <i>Transportation and storage; Information and communication</i>	59,6	59,0	0,0	59,5	59,0	0,0	0,0	-
Administrație publică; Învățământ; Sănătate și asistență socială <i>Public administration; Education; Health and social work</i>	196,5	196,4	0,0	196,5	196,4	0,0	-	-
Alte activități <i>Other</i>	63,6	58,5	5,1	61,0	58,5	0,0	-	0,0
<b>Bărbați / Men</b>	<b>329,5</b>	<b>301,1</b>	<b>28,4</b>	<b>322,5</b>	<b>301,1</b>	<b>21,4</b>	<b>6,6</b>	<b>0,0</b>
Agricultură, silvicultură și pescuit <i>Agriculture, forestry and fishery</i>	51,9	35,0	16,9	51,4	35,0	16,4	0,0	-
Industrie <i>Industry</i>	64,7	64,1	0,0	64,7	64,1	0,0	0,0	-
Construcții <i>Construction</i>	25,6	19,1	6,5	19,8	19,1	0,0	5,8	-
Comerț cu ridicata și cu amănuntul; Activități de cazare și alimentație publică <i>Trade; Accommodation and food service activities</i>	67,3	65,5	0,0	67,2	65,5	0,0	0,0	-
Transport și depozitare; Informații și comunicații <i>Transportation and storage; Information and communication</i>	38,4	37,9	0,0	38,3	37,9	0,0	0,0	-
Administrație publică; Învățământ; Sănătate și asistență socială <i>Public administration; Education; Health and social work</i>	53,8	53,8	-	53,8	53,8	-	-	-

Continuare / *Continued*

Sexe, medii, activități economice <i>Sex, area, economic activity</i>	Total			Întreprinderi ale sectorului formal <i>Formal sector enterprises</i>			Întreprinderi ale sectorului informal <i>Informal sector enterprises</i>	Gospodării casnice <i>Households</i>
	Total	Ocupare formală <i>Formal employment</i>	Ocupare informală <i>Informal employment</i>	Total	Ocupare formală <i>Formal employment</i>	Ocupare informală <i>Informal employment</i>		
Alte activități <i>Other</i>	27,7	25,7	0,0	27,4	25,7	0,0	-	0,0
<b>Femei / Women</b>	<b>354,9</b>	<b>338,2</b>	<b>16,7</b>	<b>352,2</b>	<b>338,2</b>	<b>14,1</b>	<b>0,0</b>	<b>0,0</b>
Agricultură, silvicultură și pescuit <i>Agriculture, forestry and fishery</i>	21,0	11,4	9,6	20,8	11,4	9,4	0,0	-
Industrie <i>Industry</i>	60,0	59,5	0,0	60,0	59,5	0,0	-	-
Construcții <i>Construction</i>	3,1	0,0	0,0	0,0	0,0	-	0,0	-
Comerț cu ridicata și cu amănuntul; Activități de cazare și alimentație publică <i>Trade; Accommodation and food service activities</i>	71,1	67,8	3,2	71,0	67,8	3,1	0,0	-
Transport și depozitare; Informații și comunicații <i>Transportation and storage; Information and communication</i>	21,2	21,2	-	21,2	21,2	-	-	-
Administrație publică; Învățământ; Sănătate și asistență socială <i>Public administration; Education; Health and social work</i>	142,7	142,6	0,0	142,7	142,6	0,0	-	-
Alte activități <i>Other</i>	35,9	32,8	3,1	33,6	32,8	0,0	-	0,0
<b>Urban</b>	<b>355,4</b>	<b>346,4</b>	<b>8,9</b>	<b>351,6</b>	<b>346,4</b>	<b>5,1</b>	<b>0,0</b>	<b>0,0</b>
Agricultură, silvicultură și pescuit <i>Agriculture, forestry and fishery</i>	7,4	6,4	0,0	7,4	6,4	0,0	-	-
Industrie <i>Industry</i>	58,2	57,7	0,0	58,2	57,7	0,0	-	-
Construcții <i>Construction</i>	15,1	12,3	0,0	12,4	12,3	0,0	0,0	-
Comerț cu ridicata și cu amănuntul; Activități de cazare și alimentație publică <i>Trade; Accommodation and food service activities</i>	92,8	90,5	0,0	92,6	90,5	0,0	0,0	-
Transport și depozitare; Informații și comunicații <i>Transportation and storage; Information and communication</i>	44,2	43,8	0,0	44,2	43,8	0,0	-	-
Administrație publică; Învățământ; Sănătate și asistență socială <i>Public administration; Education; Health and social work</i>	89,8	89,8	-	89,8	89,8	-	-	-
Alte activități <i>Other</i>	47,9	45,8	0,0	46,9	45,8	0,0	-	0,0

Continuare / *Continued*

Sexe, medii, activități economice <i>Sex, area, economic activity</i>	Total			Întreprinderi ale sectorului formal <i>Formal sector enterprises</i>			Întreprinderi ale sectorului informal <i>Informal sector enterprises</i>	Gospodării casnice <i>Households</i>
	Total	Ocupare formală <i>Formal employment</i>	Ocupare informală <i>Informal employment</i>	Total	Ocupare formală <i>Formal employment</i>	Ocupare informală <i>Informal employment</i>		
<b>Rural</b>	<b>329,1</b>	<b>292,8</b>	<b>36,2</b>	<b>323,2</b>	<b>292,8</b>	<b>30,3</b>	<b>4,2</b>	<b>0,0</b>
Agricultură, silvicultură și pescuit <i>Agriculture, forestry and fishery</i>	65,5	40,0	25,5	64,8	40,0	24,8	0,0	-
Industrie <i>Industry</i>	66,5	65,9	0,0	66,5	65,9	0,0	0,0	-
Construcții <i>Construction</i>	13,6	9,6	4,0	10,3	9,6	0,0	3,3	-
Comerț cu ridicata și cu amănuntul; Activități de cazare și alimentație publică <i>Trade; Accommodation and food service activities</i>	45,5	42,8	0,0	45,5	42,8	0,0	-	-
Transport și depozitare; Informații și comunicații <i>Transportation and storage; Information and communication</i>	15,5	15,3	0,0	15,3	15,3	0,0	0,0	-
Administrație publică; Învățământ; Sănătate și asistență socială <i>Public administration; Education; Health and social work</i>	106,7	106,6	0,0	106,7	106,6	0,0	-	-
Alte activități <i>Other</i>	15,8	12,7	3,1	14,0	12,7	0,0	-	0,0

**3.11. Salariați după tipul unității de producție, natura locului de muncă, grupe de ocupații, pe sexe și medii, în 2022**
*Employees by type of production unit, nature of the job, occupation group, sex and area, 2022*

mii persoane / thousand persons

Sexe, medii, grupe de ocupații <i>Sex, area, occupation group</i>	Total			Întreprinderi ale sectorului formal <i>Formal sector enterprises</i>			Întreprinderi ale sectorului informal <i>Informal sector enterprises</i>	Gospodării casnice <i>Households</i>
	Total	Ocupare formală <i>Formal employment</i>	Ocupare informală <i>Informal employment</i>	Total	Ocupare formală <i>Formal employment</i>	Ocupare informală <i>Informal employment</i>		
<b>Total</b>	<b>684,4</b>	<b>639,3</b>	<b>45,2</b>	<b>674,7</b>	<b>639,3</b>	<b>35,5</b>	<b>7,0</b>	<b>0,0</b>
Grupa / Group 1	67,0	66,8	0,0	67,0	66,8	0,0	-	-
Grupa / Group 2	133,1	131,9	0,0	133,1	131,9	0,0	-	-
Grupa / Group 3	61,6	61,3	0,0	61,6	61,3	0,0	-	-
Grupa / Group 4	29,8	29,4	0,0	29,8	29,4	0,0	-	-
Grupa / Group 5	107,7	102,9	4,8	106,0	102,9	3,1	0,0	0,0
Grupa / Group 6	19,6	12,3	7,3	19,3	12,3	7,0	0,0	-
Grupa / Group 7	85,5	79,4	6,2	81,1	79,4	0,0	4,4	-
Alții / Other	180,1	155,3	24,8	176,8	155,3	21,5	0,0	0,0
din care, Grupa 9 <i>of which, Group 9</i>	107,4	85,2	22,2	104,2	85,2	19,1	0,0	0,0
<b>Bărbați / Men</b>	<b>329,5</b>	<b>301,1</b>	<b>28,4</b>	<b>322,5</b>	<b>301,1</b>	<b>21,4</b>	<b>6,6</b>	<b>0,0</b>
Grupa / Group 1	36,6	36,5	0,0	36,6	36,5	0,0	-	-
Grupa / Group 2	40,9	39,6	0,0	40,9	39,6	0,0	-	-
Grupa / Group 3	21,6	21,3	0,0	21,6	21,3	0,0	-	-
Grupa / Group 4	11,2	11,0	0,0	11,2	11,0	0,0	-	-
Grupa / Group 5	28,9	28,7	0,0	28,9	28,7	0,0	0,0	-
Grupa / Group 6	12,4	7,4	5,0	12,2	7,4	4,8	0,0	-
Grupa / Group 7	54,4	48,9	5,5	50,2	48,9	0,0	4,2	-
Alții / Other	123,6	107,8	15,8	121,2	107,8	13,4	0,0	0,0
din care, Grupa 9 <i>of which, Group 9</i>	61,2	47,9	13,3	58,9	47,9	11,0	0,0	0,0
<b>Femei / Women</b>	<b>354,9</b>	<b>338,2</b>	<b>16,7</b>	<b>352,2</b>	<b>338,2</b>	<b>14,1</b>	<b>0,0</b>	<b>0,0</b>
Grupa / Group 1	30,4	30,3	0,0	30,4	30,3	0,0	-	-
Grupa / Group 2	92,3	92,3	-	92,3	92,3	-	-	-
Grupa / Group 3	40,0	40,0	-	40,0	40,0	-	-	-
Grupa / Group 4	18,7	18,4	0,0	18,7	18,4	0,0	-	-
Grupa / Group 5	78,8	74,3	4,5	77,2	74,3	0,0	0,0	0,0
Grupa / Group 6	7,2	4,9	0,0	7,2	4,9	0,0	-	-
Grupa / Group 7	31,1	30,5	0,0	31,0	30,5	0,0	0,0	-
Alții / Other	56,5	47,5	9,0	55,6	47,5	8,1	0,0	0,0
din care, Grupa 9 <i>of which, Group 9</i>	46,3	37,3	9,0	45,4	37,3	8,1	0,0	0,0
<b>Urban</b>	<b>355,4</b>	<b>346,4</b>	<b>8,9</b>	<b>351,6</b>	<b>346,4</b>	<b>5,1</b>	<b>0,0</b>	<b>0,0</b>
Grupa / Group 1	49,5	49,5	0,0	49,5	49,5	0,0	-	-
Grupa / Group 2	89,0	88,8	0,0	89,0	88,8	0,0	-	-
Grupa / Group 3	39,6	39,4	0,0	39,6	39,4	0,0	-	-
Grupa / Group 4	21,3	21,0	0,0	21,3	21,0	0,0	-	-
Grupa / Group 5	53,7	51,4	0,0	52,9	51,4	0,0	0,0	0,0
Grupa / Group 6	0,0	0,0	0,0	0,0	0,0	0,0	-	-
Grupa / Group 7	37,9	35,6	0,0	36,2	35,6	0,0	0,0	-
Alții / Other	63,3	60,1	3,2	62,1	60,1	0,0	0,0	0,0
din care, Grupa 9 <i>of which, Group 9</i>	32,5	30,0	0,0	31,3	30,0	0,0	0,0	0,0

Continuare / Continued

Sexe, medii, grupe de ocupații <i>Sex, area, occupation group</i>	Total			Întreprinderi ale sectorului formal <i>Formal sector enterprises</i>			Întreprinderi ale sectorului informal <i>Informal sector enterprises</i>	Gospodării casnice <i>Households</i>
	Total	Ocupare formală <i>Formal employment</i>	Ocupare informală <i>Informal employment</i>	Total	Ocupare formală <i>Formal employment</i>	Ocupare informală <i>Informal employment</i>		
<b>Rural</b>	<b>329,1</b>	<b>292,8</b>	<b>36,2</b>	<b>323,2</b>	<b>292,8</b>	<b>30,3</b>	<b>4,2</b>	<b>0,0</b>
Grupa / Group 1	17,4	17,4	0,0	17,4	17,4	0,0	-	-
Grupa / Group 2	44,1	43,0	0,0	44,1	43,0	0,0	-	-
Grupa / Group 3	21,9	21,8	0,0	21,9	21,8	0,0	-	-
Grupa / Group 4	8,5	8,4	0,0	8,5	8,4	0,0	-	-
Grupa / Group 5	54,0	51,5	0,0	53,1	51,5	0,0	-	0,0
Grupa / Group 6	18,7	11,6	7,1	18,4	11,6	6,8	0,0	-
Grupa / Group 7	47,6	43,8	3,8	45,0	43,8	0,0	0,0	-
Alții / Other	116,8	95,3	21,6	114,7	95,3	19,5	0,0	0,0
din care, Grupa 9 <i>of which, Group 9</i>	74,9	55,2	19,7	72,9	55,2	17,8	0,0	0,0

**3.12. Salariați după tipul unității de producție, natura locului de muncă, condițiile de angajare, pe sexe și medii, în 2022**
*Employees by type of production unit, nature of the job, conditions of hiring, sex and area, 2022*

mii persoane / thousand persons

Sexe, medii, condiții de angajare <i>Sex, area, conditions of hiring</i>	Total			Întreprinderi ale sectorului formal <i>Formal sector enterprises</i>			Întreprinderi ale sectorului informal <i>Informal sector enterprises</i>	Gospodării casnice <i>Households</i>
	Total	Ocupare formală <i>Formal employment</i>	Ocupare informală <i>Informal employment</i>	Total	Ocupare formală <i>Formal employment</i>	Ocupare informală <i>Informal employment</i>		
<b>Total</b>	<b>684,4</b>	<b>639,3</b>	<b>45,2</b>	<b>674,7</b>	<b>639,3</b>	<b>35,5</b>	<b>7,0</b>	<b>0,0</b>
Modalitatea de angajare: <i>Method of hiring:</i>								
contract de muncă <i>working contract</i>	641,7	639,3	0,0	641,7	639,3	0,0	-	-
înțelegere verbală <i>agreement</i>	42,7	-	42,7	33,0	-	33,0	7,0	0,0
Durata contractului de muncă / înțelegerii: <i>Duration of working contract / of agreement:</i>								
nedeterminată <i>unlimited</i>	614,7	594,6	20,2	606,9	594,6	12,4	5,2	0,0
determinată <i>limited</i>	69,7	44,7	25,0	67,8	44,7	23,1	0,0	0,0
Contribuții sociale plătite de către angajator / patron: <i>Employer's social contribution:</i>								
plătește <i>pays</i>	641,3	639,3	0,0	641,3	639,3	0,0	-	-
nu plătește <i>does not pay</i>	43,1	-	43,1	33,4	-	33,4	7,0	0,0
Concediu anual plătit: <i>Paid annual leave:</i>								
beneficiază <i>benefits</i>	639,8	639,3	0,0	639,8	639,3	0,0	-	-
nu beneficiază <i>does not benefit</i>	44,6	-	44,6	34,9	-	34,9	7,0	0,0
Concediu medical plătit: <i>Paid sick leave:</i>								
beneficiază <i>benefits</i>	639,9	639,3	0,0	639,9	639,3	0,0	-	-
nu beneficiază <i>does not benefit</i>	44,5	-	44,5	34,8	-	34,8	7,0	0,0
<b>Bărbați / Men</b>	<b>329,5</b>	<b>301,1</b>	<b>28,4</b>	<b>322,5</b>	<b>301,1</b>	<b>21,4</b>	<b>6,6</b>	<b>0,0</b>
Modalitatea de angajare: <i>Method of hiring:</i>								
contract de muncă <i>working contract</i>	302,2	301,1	0,0	302,2	301,1	0,0	-	-
înțelegere verbală <i>agreement</i>	27,3	-	27,3	20,3	-	20,3	6,6	0,0
Durata contractului de muncă / înțelegerii: <i>Duration of working contract / of agreement:</i>								
nedeterminată <i>unlimited</i>	293,5	281,4	12,1	288,2	281,4	6,8	4,9	0,0
determinată <i>limited</i>	36,0	19,7	16,3	34,3	19,7	14,6	0,0	-

Continuare / *Continued*

Sexe, medii, condiții de angajare <i>Sex, area, conditions of hiring</i>	Total			Întreprinderi ale sectorului formal <i>Formal sector enterprises</i>			Întreprinderi ale sectorului informal <i>Informal sector enterprises</i>	Gospodării casnice <i>Households</i>
	Total	Ocupare formală <i>Formal employment</i>	Ocupare informală <i>Informal employment</i>	Total	Ocupare formală <i>Formal employment</i>	Ocupare informală <i>Informal employment</i>		
Contribuții sociale plătite de către angajator / patron: <i>Employer's social contribution:</i>								
plătește <i>pays</i>	301,8	301,1	0,0	301,8	301,1	0,0	-	-
nu plătește <i>does not pay</i>	27,7	-	27,7	20,7	-	20,7	6,6	0,0
Concediu anual plătit: <i>Paid annual leave:</i>								
beneficiază <i>benefits</i>	301,4	301,1	0,0	301,4	301,1	0,0	-	-
nu beneficiază <i>does not benefit</i>	28,1	-	28,1	21,1	-	21,1	6,6	0,0
Concediu medical plătit: <i>Paid seak leave:</i>								
beneficiază <i>benefits</i>	301,2	301,1	0,0	301,2	301,1	0,0	-	-
nu beneficiază <i>does not benefit</i>	28,3	-	28,3	21,3	-	21,3	6,6	0,0
<b>Femei / Women</b>	<b>354,9</b>	<b>338,2</b>	<b>16,7</b>	<b>352,2</b>	<b>338,2</b>	<b>14,1</b>	<b>0,0</b>	<b>0,0</b>
Modalitatea de angajare: <i>Method of hiring:</i>								
contract de muncă <i>working contract</i>	339,5	338,2	0,0	339,5	338,2	0,0	-	-
înțelegere verbală <i>agreement</i>	15,4	-	15,4	12,7	-	12,7	0,0	0,0
Durata contractului de muncă / înțelegerii: <i>Duration of working contract / of agreement:</i>								
nedeterminată <i>unlimited</i>	321,2	313,2	8,1	318,7	313,2	5,6	0,0	0,0
determinată <i>limited</i>	33,7	25,0	8,7	33,5	25,0	8,5	0,0	0,0
Contribuții sociale plătite de către angajator / patron: <i>Employer's social contribution:</i>								
plătește <i>pays</i>	339,5	338,2	0,0	339,5	338,2	0,0	-	-
nu plătește <i>does not pay</i>	15,4	-	15,4	12,7	-	12,7	0,0	0,0
Concediu anual plătit: <i>Paid annual leave:</i>								
beneficiază <i>benefits</i>	338,4	338,2	0,0	338,4	338,2	0,0	-	-
nu beneficiază <i>does not benefit</i>	16,5	-	16,5	13,8	-	13,8	0,0	0,0
Concediu medical plătit: <i>Paid seak leave:</i>								
beneficiază <i>benefits</i>	338,7	338,2	0,0	338,7	338,2	0,0	-	-
nu beneficiază <i>does not benefit</i>	16,2	-	16,2	13,5	-	13,5	0,0	0,0



Continuare / Continued

Sexe, medii, condiții de angajare <i>Sex, area, conditions of hiring</i>	Total			Întreprinderi ale sectorului formal <i>Formal sector enterprises</i>			Întreprinderi ale sectorului informal <i>Informal sector enterprises</i>	Gospodării casnice <i>Households</i>
	Total	Ocupare formală <i>Formal employment</i>	Ocupare informală <i>Informal employment</i>	Total	Ocupare formală <i>Formal employment</i>	Ocupare informală <i>Informal employment</i>		
<b>Urban</b>	<b>355,4</b>	<b>346,4</b>	<b>8,9</b>	<b>351,6</b>	<b>346,4</b>	<b>5,1</b>	<b>0,0</b>	<b>0,0</b>
Modalitatea de angajare: <i>Method of hiring:</i>								
contract de muncă <i>working contract</i>	347,0	346,4	0,0	347,0	346,4	0,0	-	-
înțelegere verbală <i>agreement</i>	8,3	-	8,3	4,6	-	4,6	0,0	0,0
Durata contractului de muncă / înțelegerii: <i>Duration of working contract / of agreement :</i>								
nedeterminată <i>unlimited</i>	331,1	323,5	7,7	327,6	323,5	4,2	0,0	0,0
determinată <i>limited</i>	24,2	23,0	0,0	24,0	23,0	0,0	0,0	-
Contribuții sociale plătite de către angajator / patron: <i>Employer's social contribution:</i>								
plătește <i>pays</i>	346,9	346,4	0,0	346,9	346,4	0,0	-	-
nu plătește <i>does not pay</i>	8,5	-	8,5	4,7	-	4,7	0,0	0,0
Concediu anual plătit: <i>Paid annual leave:</i>								
beneficiază <i>benefits</i>	346,7	346,4	0,0	346,7	346,4	0,0	-	-
nu beneficiază <i>does not benefit</i>	8,6	-	8,6	4,9	-	4,9	0,0	0,0
Concediu medical plătit: <i>Paid seak leave:</i>								
beneficiază <i>benefits</i>	346,6	346,4	0,0	346,6	346,4	0,0	-	-
nu beneficiază <i>does not benefit</i>	8,8	-	8,8	5,0	-	5,0	0,0	0,0
<b>Rural</b>	<b>329,1</b>	<b>292,8</b>	<b>36,2</b>	<b>323,2</b>	<b>292,8</b>	<b>30,3</b>	<b>4,2</b>	<b>0,0</b>
Modalitatea de angajare: <i>Method of hiring:</i>								
contract de muncă <i>working contract</i>	294,7	292,8	0,0	294,7	292,8	0,0	-	-
înțelegere verbală <i>agreement</i>	34,3	-	34,3	28,4	-	28,4	4,2	0,0
Durata contractului de muncă / înțelegerii: <i>Duration of working contract / of agreement :</i>								
nedeterminată <i>unlimited</i>	283,6	271,1	12,5	279,3	271,1	8,2	0,0	0,0
determinată <i>limited</i>	45,5	21,7	23,8	43,9	21,7	22,1	0,0	0,0
Contribuții sociale plătite de către angajator / patron: <i>Employer's social contribution:</i>								
plătește <i>pays</i>	294,4	292,8	0,0	294,4	292,8	0,0	-	-
nu plătește <i>does not pay</i>	34,7	-	34,7	28,8	-	28,8	4,2	0,0

Continuare / *Continued*

Sexe, medii, condiții de angajare <i>Sex, area, conditions of hiring</i>	Total			Întreprinderi ale sectorului formal <i>Formal sector enterprises</i>			Întreprinderi ale sectorului informal <i>Informal sector enterprises</i>	Gospodării casnice <i>Households</i>
	Total	Ocupare formală <i>Formal employment</i>	Ocupare informală <i>Informal employment</i>	Total	Ocupare formală <i>Formal employment</i>	Ocupare informală <i>Informal employment</i>		
Concediu anual plătit: <i>Paid annual leave:</i>								
beneficiază <i>benefits</i>	293,1	292,8	0,0	293,1	292,8	0,0	-	-
nu beneficiază <i>does not benefit</i>	36,0	-	36,0	30,0	-	30,0	4,2	0,0
Concediu medical plătit: <i>Paid seak leave:</i>								
beneficiază <i>benefits</i>	293,3	292,8	0,0	293,3	292,8	0,0	-	-
nu beneficiază <i>does not benefit</i>	35,8	-	35,8	29,9	-	29,9	4,2	0,0

4.

Şomeri BIM

*ILO Unemployment*



#### 4.1. Șomeri BIM după grupe de vârstă, nivelul de instruire, pe sexe și medii, în 2022

*ILO unemployed by level of education, age group, sex and area, 2022*

mii persoane / thousand persons

Sexe, medii, nivel de instruire Sex, area, level of education	Total	Grupe de vârstă / Age group			
		15-24 ani / years	25-34 ani / years	35-49 ani / years	50 ani și peste / years and over
<b>Total</b>	<b>27,7</b>	<b>5,1</b>	<b>5,1</b>	<b>10,1</b>	<b>7,4</b>
Scăzut / Low	7,8	0,0	0,0	3,5	0,0
Mediu / Secondary	15,1	0,0	0,0	5,0	5,1
Superior / High	4,8	0,0	0,0	0,0	0,0
<b>Bărbați / Men</b>	<b>16,3</b>	<b>0,0</b>	<b>3,5</b>	<b>6,0</b>	<b>4,2</b>
Scăzut / Low	4,4	0,0	0,0	0,0	0,0
Mediu / Secondary	10,0	0,0	0,0	3,3	3,1
Superior / High	0,0	0,0	0,0	0,0	0,0
<b>Femei / Women</b>	<b>11,4</b>	<b>0,0</b>	<b>0,0</b>	<b>4,2</b>	<b>3,2</b>
Scăzut / Low	3,3	0,0	0,0	0,0	0,0
Mediu / Secondary	5,1	0,0	0,0	0,0	0,0
Superior / High	0,0	0,0	0,0	0,0	0,0
<b>Urban</b>	<b>14,6</b>	<b>0,0</b>	<b>3,5</b>	<b>5,5</b>	<b>0,0</b>
Scăzut / Low	0,0	0,0	0,0	0,0	0,0
Mediu / Secondary	8,1	0,0	0,0	3,3	0,0
Superior / High	4,1	0,0	0,0	0,0	0,0
<b>Rural</b>	<b>13,1</b>	<b>0,0</b>	<b>0,0</b>	<b>4,6</b>	<b>4,6</b>
Scăzut / Low	5,3	0,0	0,0	0,0	0,0
Mediu / Secondary	7,0	0,0	0,0	0,0	3,5
Superior / High	0,0	0,0	-	0,0	-

## 4.2. Șomeri BIM după durata șomajului, grupe de vârstă, pe sexe și medii, în 2022

*ILO unemployed by unemployment duration, age group, sex and area, 2022*

mii persoane / thousand persons

Sexe, medii, durata șomajului <i>Sex, area, unemployment duration</i>	Total	Grupe de vârstă / Age group			
		15-24 ani / years	25-34 ani / years	35-49 ani / years	50 ani și peste / years and over
<b>Total</b>	<b>27,7</b>	<b>5,1</b>	<b>5,1</b>	<b>10,1</b>	<b>7,4</b>
mai puțin de 11 luni <i>less than 11 months</i>	21,4	4,4	4,2	7,8	4,9
12 luni și mai mult <i>months and over</i>	6,3	0,0	0,0	0,0	0,0
<b>Bărbați / Men</b>	<b>16,3</b>	<b>0,0</b>	<b>3,5</b>	<b>6,0</b>	<b>4,2</b>
mai puțin de 11 luni <i>less than 11 months</i>	12,7	0,0	0,0	5,0	0,0
12 luni și mai mult <i>months and over</i>	3,6	0,0	0,0	0,0	0,0
<b>Femei / Women</b>	<b>11,4</b>	<b>0,0</b>	<b>0,0</b>	<b>4,2</b>	<b>3,2</b>
mai puțin de 11 luni <i>less than 11 months</i>	8,7	0,0	0,0	0,0	0,0
12 luni și mai mult <i>months and over</i>	0,0	0,0	0,0	0,0	0,0
<b>Urban</b>	<b>14,6</b>	<b>0,0</b>	<b>3,5</b>	<b>5,5</b>	<b>0,0</b>
mai puțin de 11 luni <i>less than 11 months</i>	11,0	0,0	0,0	4,2	0,0
12 luni și mai mult <i>months and over</i>	3,6	0,0	0,0	0,0	0,0
<b>Rural</b>	<b>13,1</b>	<b>0,0</b>	<b>0,0</b>	<b>4,6</b>	<b>4,6</b>
mai puțin de 11 luni <i>less than 11 months</i>	10,3	0,0	0,0	3,6	3,3
12 luni și mai mult <i>months and over</i>	0,0	0,0	-	0,0	0,0

### 4.3. Șomeri BIM după experiența de muncă, grupe de vârstă, pe sexe și medii, în 2022

*ILO unemployed by working experience, age group, sex and area, 2022*

mii persoane / thousand persons

Sexe, medii, experiența de muncă <i>Sex, area, working experience</i>	Total	Grupe de vârstă / <i>Age group</i>	
		15-24 ani / <i>years</i>	25-74 ani / <i>years</i>
<b>Total</b>	<b>27,7</b>	<b>5,1</b>	<b>22,6</b>
Șomeri cu experiență de muncă <i>Unemployed with working experience</i>	21,0	0,0	19,6
Șomeri fără experiență de muncă <i>Unemployed with no working experience</i>	6,7	3,7	3,0
<b>Bărbăți / <i>Men</i></b>	<b>16,3</b>	<b>0,0</b>	<b>13,7</b>
Șomeri cu experiență de muncă <i>Unemployed with working experience</i>	12,9	0,0	12,0
Șomeri fără experiență de muncă <i>Unemployed with no working experience</i>	3,4	0,0	0,0
<b>Femei / <i>Women</i></b>	<b>11,4</b>	<b>0,0</b>	<b>8,9</b>
Șomeri cu experiență de muncă <i>Unemployed with working experience</i>	8,1	0,0	7,6
Șomeri fără experiență de muncă <i>Unemployed with no working experience</i>	3,3	0,0	0,0
<b>Urban</b>	<b>14,6</b>	<b>0,0</b>	<b>11,8</b>
Șomeri cu experiență de muncă <i>Unemployed with working experience</i>	11,0	0,0	10,2
Șomeri fără experiență de muncă <i>Unemployed with no working experience</i>	3,7	0,0	0,0
<b>Rural</b>	<b>13,1</b>	<b>0,0</b>	<b>10,8</b>
Șomeri cu experiență de muncă <i>Unemployed with working experience</i>	10,0	0,0	9,4
Șomeri fără experiență de muncă <i>Unemployed with no working experience</i>	3,0	0,0	0,0

#### 4.4. Șomeri BIM după durata șomajului, experiența de muncă, pe sexe și medii, în 2022

*ILO unemployed by unemployment duration, working experience, sex and area, 2022*

*mii persoane / thousand persons*

Sexe, medii, experiența de muncă <i>Sex, area, working experience</i>	Total	Durata șomajului / <i>Unemployment duration</i>	
		mai puțin de 11 luni <i>less than 11 months</i>	12 luni și mai mult <i>months and over</i>
<b>Total</b>	<b>27,7</b>	<b>21,4</b>	<b>6,3</b>
Șomeri cu experiență de muncă <i>Unemployed with working experience</i>	21,0	16,1	4,9
Șomeri fără experiență de muncă <i>Unemployed with no working experience</i>	6,7	5,3	0,0
<b>Bărbați / Men</b>	<b>16,3</b>	<b>12,7</b>	<b>3,6</b>
Șomeri cu experiență de muncă <i>Unemployed with working experience</i>	12,9	10,2	0,0
Șomeri fără experiență de muncă <i>Unemployed with no working experience</i>	3,4	0,0	0,0
<b>Femei / Women</b>	<b>11,4</b>	<b>8,7</b>	<b>0,0</b>
Șomeri cu experiență de muncă <i>Unemployed with working experience</i>	8,1	5,9	0,0
Șomeri fără experiență de muncă <i>Unemployed with no working experience</i>	3,3	0,0	0,0
<b>Urban</b>	<b>14,6</b>	<b>11,0</b>	<b>3,6</b>
Șomeri cu experiență de muncă <i>Unemployed with working experience</i>	11,0	8,2	0,0
Șomeri fără experiență de muncă <i>Unemployed with no working experience</i>	3,7	0,0	0,0
<b>Rural</b>	<b>13,1</b>	<b>10,3</b>	<b>0,0</b>
Șomeri cu experiență de muncă <i>Unemployed with working experience</i>	10,0	7,9	0,0
Șomeri fără experiență de muncă <i>Unemployed with no working experience</i>	3,0	0,0	0,0

**4.5. Șomeri BIM cu experiență în muncă după motivul principal pentru care au încetat să lucreze, grupe de vârstă, pe sexe și medii, în 2022**
*ILO unemployed with working experience by main reason due to which they stopped working, age group, sex and area, 2022*

mii persoane / thousand persons

Sexe, medii, motivul principal pentru care au încetat să lucreze <i>Sex, area, main reason due to which they stopped working</i>	Total	Grupe de vârstă / Age group	
		15-24 ani / years	25-74 ani / years
<b>Total</b>	<b>21,0</b>	<b>0,0</b>	<b>19,6</b>
Concediere sau reducere de personal <i>Dismissal or staff reduction</i>	3,0	0,0	0,0
Desființarea unității, faliment <i>Break up of the enterprise, bankruptcy</i>	0,0	-	0,0
Sfârșitul unei activități temporare <i>End of a temporary activity</i>	6,6	0,0	5,7
Demisie <i>Resignation</i>	5,9	0,0	5,5
Alt motiv <i>Other reason</i>	4,2	0,0	4,0
<b>Bărbați / Men</b>	<b>12,9</b>	<b>0,0</b>	<b>12,0</b>
Concediere sau reducere de personal <i>Dismissal or staff reduction</i>	0,0	-	0,0
Desființarea unității, faliment <i>Break up of the enterprise, bankruptcy</i>	0,0	-	0,0
Sfârșitul unei activități temporare <i>End of a temporary activity</i>	4,7	0,0	4,0
Demisie <i>Resignation</i>	0,0	0,0	0,0
Alt motiv <i>Other reason</i>	0,0	-	0,0
<b>Femei / Women</b>	<b>8,1</b>	<b>0,0</b>	<b>7,6</b>
Concediere sau reducere de personal <i>Dismissal or staff reduction</i>	0,0	0,0	0,0
Desființarea unității, faliment <i>Break up of the enterprise, bankruptcy</i>	0,0	-	0,0
Sfârșitul unei activități temporare <i>End of a temporary activity</i>	0,0	0,0	0,0
Demisie <i>Resignation</i>	3,0	0,0	0,0
Alt motiv <i>Other reason</i>	0,0	0,0	0,0
<b>Urban</b>	<b>11,0</b>	<b>0,0</b>	<b>10,2</b>
Concediere sau reducere de personal <i>Dismissal or staff reduction</i>	0,0	-	0,0
Desființarea unității, faliment <i>Break up of the enterprise, bankruptcy</i>	0,0	-	0,0
Sfârșitul unei activități temporare <i>End of a temporary activity</i>	0,0	0,0	0,0
Demisie <i>Resignation</i>	3,5	0,0	3,2
Alt motiv <i>Other reason</i>	0,0	0,0	0,0
<b>Rural</b>	<b>10,0</b>	<b>0,0</b>	<b>9,4</b>
Concediere sau reducere de personal <i>Dismissal or staff reduction</i>	0,0	0,0	0,0
Desființarea unității, faliment <i>Break up of the enterprise, bankruptcy</i>	0,0	-	0,0
Sfârșitul unei activități temporare <i>End of a temporary activity</i>	3,8	0,0	3,3
Demisie <i>Resignation</i>	0,0	-	0,0
Alt motiv <i>Other reason</i>	0,0	-	0,0



**4.6. Șomeri BIM după metoda principală de căutare a locului de muncă, grupe de vârstă, pe sexe și medii, în 2022**
*ILO unemployed by main method of looking for a job, age group, sex and area, 2022*

mii persoane / thousand persons

Sexe, medii, metoda principală de căutare locului de muncă <i>Sex, area, main method of looking for a job</i>	Total <sup>1</sup>	Grupe de vârstă / Age group			
		15-24 ani / years		25-64 ani / years	
		Da / Yes	Nu / No	Da / Yes	Nu / No
<b>Total</b>					
Înscrierea la ANOFM <i>Registration with employment agency</i>	24,8	0,0	4,6	4,0	16,1
Demersuri pentru a începe o activitate pe cont propriu <i>Trying to start own business</i>	24,8	0,0	4,4	0,0	19,1
Înscriere la agenții private de plasare <i>Registration with private employment agencies</i>	24,8	0,0	4,2	0,0	18,4
Publicare de anunțuri <i>Placement of announcements</i>	24,8	0,0	3,3	3,5	16,6
Răspuns la anunțuri <i>Answering of announcements</i>	24,8	3,1	0,0	9,7	10,4
Contactarea directă a angajatorului <i>Direct visits/calls to employers</i>	24,8	0,0	0,0	9,7	10,4
Apel la rude, prieteni, colegi <i>Asking friends, relatives, colleagues</i>	24,8	4,1	0,0	16,6	3,5
Alta <i>Other</i>	24,8	0,0	4,5	0,0	19,8
<b>Bărbați / Men</b>					
Înscrierea la ANOFM <i>Registration with employment agency</i>	14,2	0,0	0,0	0,0	9,3
Demersuri pentru a începe o activitate pe cont propriu <i>Trying to start own business</i>	14,2	0,0	0,0	0,0	11,3
Înscriere la agenții private de plasare <i>Registration with private employment agencies</i>	14,2	0,0	0,0	0,0	10,9
Publicare de anunțuri <i>Placement of announcements</i>	14,2	0,0	0,0	0,0	9,3
Răspuns la anunțuri <i>Answering of announcements</i>	14,2	0,0	0,0	5,2	6,7
Contactarea directă a angajatorului <i>Direct visits/calls to employers</i>	14,2	0,0	0,0	6,3	5,6
Apel la rude, prieteni, colegi <i>Asking friends, relatives, colleagues</i>	14,2	0,0	0,0	10,0	0,0
Alta <i>Other</i>	14,2	0,0	0,0	0,0	11,7
<b>Femei / Women</b>					
Înscrierea la ANOFM <i>Registration with employment agency</i>	10,5	-	0,0	0,0	6,8
Demersuri pentru a începe o activitate pe cont propriu <i>Trying to start own business</i>	10,5	-	0,0	0,0	7,7
Înscriere la agenții private de plasare <i>Registration with private employment agencies</i>	10,5	0,0	0,0	0,0	7,5
Publicare de anunțuri <i>Placement of announcements</i>	10,5	0,0	0,0	0,0	7,3
Răspuns la anunțuri <i>Answering of announcements</i>	10,5	0,0	0,0	4,5	3,7
Contactarea directă a angajatorului <i>Direct visits/calls to employers</i>	10,5	0,0	0,0	3,5	4,7
Apel la rude, prieteni, colegi <i>Asking friends, relatives, colleagues</i>	10,5	0,0	0,0	6,6	0,0
Alta <i>Other</i>	10,5	-	0,0	0,0	8,0

Continuare / Continued

Sexe, medii, metoda principală de căutare locului de muncă <i>Sex, area, main method of looking for a job</i>	Total <sup>1</sup>	Grupe de vârstă / Age group			
		15-24 ani / years		25-64 ani / years	
		Da / Yes	Nu / No	Da / Yes	Nu / No
<b>Urban</b>					
Înscrierea la ANOFM <i>Registration with employment agency</i>	13,1	-	0,0	0,0	8,6
Demersuri pentru a începe o activitate pe cont propriu <i>Trying to start own business</i>	13,1	-	0,0	0,0	10,3
Înscriere la agenții private de plasare <i>Registration with private employment agencies</i>	13,1	0,0	0,0	0,0	8,8
Publicare de anunțuri <i>Placement of announcements</i>	13,1	0,0	0,0	0,0	7,7
Răspuns la anunțuri <i>Answering of announcements</i>	13,1	0,0	0,0	6,2	4,3
Contactarea directă a angajatorului <i>Direct visits/calls to employers</i>	13,1	0,0	0,0	6,4	4,2
Apel la rude, prieteni, colegi <i>Asking friends, relatives, colleagues</i>	13,1	0,0	0,0	8,8	0,0
Alta <i>Other</i>	13,1	0,0	0,0	0,0	10,2
<b>Rural</b>					
Înscrierea la ANOFM <i>Registration with employment agency</i>	11,7	0,0	0,0	0,0	7,5
Demersuri pentru a începe o activitate pe cont propriu <i>Trying to start own business</i>	11,7	0,0	0,0	0,0	8,8
Înscriere la agenții private de plasare <i>Registration with private employment agencies</i>	11,7	0,0	0,0	0,0	9,6
Publicare de anunțuri <i>Placement of announcements</i>	11,7	0,0	0,0	0,0	9,0
Răspuns la anunțuri <i>Answering of announcements</i>	11,7	0,0	0,0	3,5	6,1
Contactarea directă a angajatorului <i>Direct visits/calls to employers</i>	11,7	0,0	0,0	3,4	6,2
Apel la rude, prieteni, colegi <i>Asking friends, relatives, colleagues</i>	11,7	0,0	0,0	7,8	0,0
Alta <i>Other</i>	11,7	-	0,0	-	9,6

<sup>1</sup> Exclusiv categoria de șomeri care în perioada de referință nu căutau de lucru. Vezi capitolul "Conceptele și definițiile de bază" / Excluding the category of unemployed who didn't look for a job during the reference period. See chapter "Basic concepts and definitions".

# 5.

## Populația în afara forței de muncă

*Population outside the  
labour force*



### 5.1. Populația în afara forței de muncă după relația cu piața muncii, grupe de vârstă, pe sexe și medii, în 2022

Population outside the labour force by relation with the labour market, age group, sex and area, 2022

mii persoane / thousand persons

Sexe, medii, relația cu piața muncii Sex, area, relation with labour market	Total	Grupe de vârstă / Age group						Vârsta de muncă <sup>1</sup> Working age <sup>1</sup>
		15-24 ani / years	25-34 ani / years	35-44 ani / years	45-54 ani / years	55-64 ani / years	65 ani / years +	
<b>Total</b>	<b>1.240,1</b>	<b>219,6</b>	<b>173,5</b>	<b>150,3</b>	<b>121,4</b>	<b>204,4</b>	<b>370,9</b>	<b>726,6</b>
Caută de lucru, dar nu-i disponibil(ă) <i>Looking for a job but unavailable to start working</i>	0,0	0,0	0,0	0,0	0,0	0,0	-	0,0
Nu caută, dar dorește și e disponibil(ă) <i>Do not looking for a job but willing and available to start working</i>	8,7	0,0	0,0	0,0	0,0	0,0	0,0	8,5
Dorește să lucreze, dar nici nu caută, nici nu-i disponibil(ă) <i>Willing to work but not looking and unavailable</i>	8,6	0,0	0,0	0,0	0,0	0,0	0,0	8,2
Nici nu caută, nici nu dorește <i>Not looking for a job and not willing to work</i>	1.128,8	201,3	140,0	119,7	102,0	195,3	370,5	617,1
Persoane aflate peste hotare la lucru sau în căutare de lucru <i>Persons working or looking for a job abroad</i>	93,0	16,3	29,8	26,1	15,1	5,3	0,0	91,7
<b>Bărbați / Men</b>	<b>533,1</b>	<b>104,9</b>	<b>66,3</b>	<b>72,1</b>	<b>65,8</b>	<b>79,2</b>	<b>144,9</b>	<b>347,1</b>
Caută de lucru, dar nu-i disponibil(ă) <i>Looking for a job but unavailable to start working</i>	0,0	0,0	0,0	0,0	0,0	0,0	-	0,0
Nu caută, dar dorește și e disponibil(ă) <i>Do not looking for a job but willing and available to start working</i>	4,2	-	0,0	0,0	0,0	0,0	-	4,2
Dorește să lucreze, dar nici nu caută, nici nu-i disponibil(ă) <i>Willing to work but not looking and unavailable</i>	4,0	0,0	0,0	0,0	0,0	0,0	-	3,9
Nici nu caută, nici nu dorește <i>Not looking for a job and not willing to work</i>	453,8	91,4	40,1	49,8	53,7	73,8	144,9	268,0
Persoane aflate peste hotare la lucru sau în căutare de lucru <i>Persons working or looking for a job abroad</i>	70,2	12,4	25,2	20,1	9,5	3,0	-	70,2
<b>Femei / Women</b>	<b>707,0</b>	<b>114,8</b>	<b>107,2</b>	<b>78,2</b>	<b>55,6</b>	<b>125,3</b>	<b>225,9</b>	<b>379,5</b>
Caută de lucru, dar nu-i disponibil(ă) <i>Looking for a job but unavailable to start working</i>	0,0	-	0,0	-	0,0	-	-	0,0
Nu caută, dar dorește și e disponibil(ă) <i>Do not looking for a job but willing and available to start working</i>	4,5	0,0	0,0	0,0	0,0	0,0	0,0	4,3
Dorește să lucreze, dar nici nu caută, nici nu-i disponibil(ă) <i>Willing to work but not looking and unavailable</i>	4,6	0,0	0,0	0,0	0,0	0,0	0,0	4,3
Nici nu caută, nici nu dorește <i>Not looking for a job and not willing to work</i>	675,0	109,8	99,8	69,9	48,3	121,6	225,5	349,0
Persoane aflate peste hotare la lucru sau în căutare de lucru <i>Persons working or looking for a job abroad</i>	22,7	3,9	4,6	6,0	5,6	0,0	0,0	21,6

Continuare / Continued

Sexe, medii, relația cu piața muncii <i>Sex, area, relation with labour market</i>	Total	Grupe de vârstă / Age group						Vârsta de muncă <sup>1</sup> <i>Working age<sup>1</sup></i>
		15-24 ani / years	25-34 ani / years	35-44 ani / years	45-54 ani / years	55-64 ani / years	65 ani / years +	
<b>Urban</b>	<b>423,3</b>	<b>85,1</b>	<b>68,0</b>	<b>54,1</b>	<b>30,3</b>	<b>63,1</b>	<b>122,7</b>	<b>253,1</b>
Caută de lucru, dar nu-i disponibil(ă) <i>Looking for a job but unavailable to start working</i>	0,0	0,0	0,0	0,0	0,0	-	-	0,0
Nu caută, dar dorește și e disponibil(ă) <i>Do not looking for a job but willing and available to start working</i>	0,0	-	0,0	0,0	0,0	0,0	-	0,0
Dorește să lucreze, dar nici nu caută, nici nu-i disponibil(ă) <i>Willing to work but not looking and unavailable</i>	0,0	0,0	0,0	0,0	-	0,0	-	0,0
Nici nu caută, nici nu dorește <i>Not looking for a job and not willing to work</i>	395,6	82,3	60,1	44,6	25,4	60,8	122,4	226,0
Persoane aflate peste hotare la lucru sau în căutare de lucru <i>Persons working or looking for a job abroad</i>	24,9	0,0	6,9	8,9	4,6	0,0	0,0	24,4
<b>Rural</b>	<b>816,8</b>	<b>134,6</b>	<b>105,5</b>	<b>96,2</b>	<b>91,1</b>	<b>141,3</b>	<b>248,2</b>	<b>473,5</b>
Caută de lucru, dar nu-i disponibil(ă) <i>Looking for a job but unavailable to start working</i>	0,0	-	-	0,0	0,0	0,0	-	0,0
Nu caută, dar dorește și e disponibil(ă) <i>Do not looking for a job but willing and available to start working</i>	7,2	0,0	0,0	0,0	0,0	0,0	0,0	7,0
Dorește să lucreze, dar nici nu caută, nici nu-i disponibil(ă) <i>Willing to work but not looking and unavailable</i>	8,1	0,0	0,0	0,0	0,0	0,0	0,0	7,6
Nici nu caută, nici nu dorește <i>Not looking for a job and not willing to work</i>	733,1	119,0	79,9	75,1	76,6	134,5	248,1	391,1
Persoane aflate peste hotare la lucru sau în căutare de lucru <i>Persons working or looking for a job abroad</i>	68,1	13,7	22,9	17,2	10,5	3,8	0,0	67,3

<sup>1</sup> Stabilită prin legislație: femei - 16-59 ani, bărbați - 16-62 ani  
According to the law: women - 16-59 years, men - 16-62 years

**5.2. Populația în afara forței de muncă după nivelul de instruire, relația cu piața muncii, pe sexe și medii, în 2022**
*Population outside the labour force by level of education, relation with the labour market, sex and area, 2022*

mii persoane / thousand persons

Sexe, medii, relația cu piața muncii <i>Sex, area, relation with labour market</i>	Total	Nivel de instruire / Level of education					
		Superior <i>Higher</i>	Mediu de specialitate <i>Secondary professional</i>	Secundar profesional <i>Secondary vocational</i>	Liceal, mediu general <i>High school, secondary general</i>	Gimnazial <i>Gymnasium (lower secondary)</i>	Primar sau fără școală absolvită <i>Primary or no education</i>
<b>Total</b>	<b>1.240,1</b>	<b>145,0</b>	<b>155,6</b>	<b>241,0</b>	<b>239,1</b>	<b>394,5</b>	<b>65,1</b>
Caută de lucru, dar nu-i disponibil(ă) <i>Looking for a job but unavailable to start working</i>	0,0	0,0	0,0	0,0	0,0	0,0	-
Nu caută, dar dorește și e disponibil(ă) <i>Do not looking for a job but willing and available to start working</i>	8,7	0,0	0,0	0,0	0,0	3,1	0,0
Dorește să lucreze, dar nici nu caută, nici nu-i disponibil(ă) <i>Willing to work but not looking and unavailable</i>	8,6	0,0	0,0	0,0	0,0	4,7	0,0
Nici nu caută, nici nu dorește <i>Not looking for a job and not willing to work</i>	1.128,8	132,9	143,2	208,7	219,5	360,3	64,1
Persoane aflate peste hotare la lucru sau în căutare de lucru <i>Persons working or looking for a job abroad</i>	93,0	11,2	10,7	28,5	15,8	26,0	0,0
<b>Bărbați / Men</b>	<b>533,2</b>	<b>52,1</b>	<b>55,4</b>	<b>139,2</b>	<b>93,0</b>	<b>163,2</b>	<b>30,3</b>
Caută de lucru, dar nu-i disponibil(ă) <i>Looking for a job but unavailable to start working</i>	0,0	0,0	-	0,0	0,0	0,0	-
Nu caută, dar dorește și e disponibil(ă) <i>Do not looking for a job but willing and available to start working</i>	4,2	0,0	0,0	0,0	0,0	0,0	-
Dorește să lucreze, dar nici nu caută, nici nu-i disponibil(ă) <i>Willing to work but not looking and unavailable</i>	4,0	0,0	0,0	0,0	0,0	0,0	0,0
Nici nu caută, nici nu dorește <i>Not looking for a job and not willing to work</i>	453,8	43,3	47,1	113,9	80,1	139,7	29,7
Persoane aflate peste hotare la lucru sau în căutare de lucru <i>Persons working or looking for a job abroad</i>	70,2	8,2	7,7	22,7	11,0	20,1	0,0
<b>Femei / Women</b>	<b>707,0</b>	<b>92,9</b>	<b>100,2</b>	<b>101,8</b>	<b>146,1</b>	<b>231,2</b>	<b>34,8</b>
Caută de lucru, dar nu-i disponibil(ă) <i>Looking for a job but unavailable to start working</i>	0,0	0,0	0,0	0,0	-	-	-
Nu caută, dar dorește și e disponibil(ă) <i>Do not looking for a job but willing and available to start working</i>	4,5	-	0,0	0,0	0,0	0,0	0,0

Sexe, medii, relația cu piața muncii <i>Sex, area, relation with labour market</i>	Total	Nivel de instruire / Level of education					
		Superior <i>Higher</i>	Mediu de specialitate <i>Secondary professional</i>	Secundar profesional <i>Secondary vocational</i>	Liceal, mediu general <i>High school, secondary general</i>	Gimnazial <i>Gymnasium (lower secondary)</i>	Primar sau fără școală absolvită <i>Primary or no education</i>
Dorește să lucreze, dar nici nu caută, nici nu-i disponibil(ă) <i>Willing to work but not looking and unavailable</i>	4,6	0,0	0,0	0,0	0,0	3,0	-
Nici nu caută, nici nu dorește <i>Not looking for a job and not willing to work</i>	675,0	89,6	96,1	94,9	139,3	220,5	34,5
Persoane aflate peste hotare la lucru sau în căutare de lucru <i>Persons working or looking for a job abroad</i>	22,7	3,0	3,1	5,8	4,7	5,9	0,0
<b>Urban</b>	<b>423,3</b>	<b>98,4</b>	<b>74,4</b>	<b>56,5</b>	<b>94,3</b>	<b>82,5</b>	<b>17,2</b>
Caută de lucru, dar nu-i disponibil(ă) <i>Looking for a job but unavailable to start working</i>	0,0	0,0	0,0	-	0,0	0,0	-
Nu caută, dar dorește și e disponibil(ă) <i>Do not looking for a job but willing and available to start working</i>	0,0	0,0	0,0	0,0	0,0	0,0	-
Dorește să lucreze, dar nici nu caută, nici nu-i disponibil(ă) <i>Willing to work but not looking and unavailable</i>	0,0	-	0,0	-	0,0	0,0	0,0
Nici nu caută, nici nu dorește <i>Not looking for a job and not willing to work</i>	395,6	92,8	69,0	49,4	87,8	79,9	16,7
Persoane aflate peste hotare la lucru sau în căutare de lucru <i>Persons working or looking for a job abroad</i>	24,9	5,1	5,1	6,9	5,6	0,0	0,0
<b>Rural</b>	<b>816,8</b>	<b>46,6</b>	<b>81,2</b>	<b>184,4</b>	<b>144,8</b>	<b>311,9</b>	<b>47,9</b>
Caută de lucru, dar nu-i disponibil(ă) <i>Looking for a job but unavailable to start working</i>	0,0	-	-	0,0	-	0,0	-
Nu caută, dar dorește și e disponibil(ă) <i>Do not looking for a job but willing and available to start working</i>	7,2	0,0	0,0	0,0	0,0	0,0	0,0
Dorește să lucreze, dar nici nu caută, nici nu-i disponibil(ă) <i>Willing to work but not looking and unavailable</i>	8,1	0,0	0,0	0,0	0,0	4,6	-
Nici nu caută, nici nu dorește <i>Not looking for a job and not willing to work</i>	733,1	40,1	74,2	159,3	131,7	280,4	47,5
Persoane aflate peste hotare la lucru sau în căutare de lucru <i>Persons working or looking for a job abroad</i>	68,1	6,1	5,7	21,6	10,2	24,2	0,0



**5.3. Populația în afara forței de muncă în vârstă de 25-49 ani după relația cu piața muncii, prezența copiilor de vârstă preșcolară, pe sexe și medii, în 2022**
*Population outside the labour force aged 25-49 years by relation with the labour market, presence of pre-school children, sex and area, 2022*

mii persoane / thousand persons

Sexe, medii, relația cu piața muncii <i>Sex, area, relation with labour market</i>	Total	Prezența copiilor de vârstă preșcolară <i>Presence of pre-school children</i>	
		Persoane care nu au nici un copil de vârstă preșcolară <i>Persons who do not have pre-school children</i>	Persoane care au cel puțin un copil de vârstă preșcolară <i>Persons who have at least one pre-school child</i>
<b>Total</b>	<b>382,9</b>	<b>204,7</b>	<b>178,1</b>
Caută de lucru, dar nu-i disponibil(ă) <i>Looking for a job but unavailable to start working</i>	0,0	0,0	0,0
Nu caută, dar dorește și e disponibil(ă) <i>Do not looking for a job but willing and available to start working</i>	5,0	3,5	0,0
Dorește să lucreze, dar nici nu caută, nici nu-i disponibil(ă) <i>Willing to work but not looking and unavailable</i>	4,5	0,0	0,0
Nici nu caută, nici nu dorește <i>Not looking for a job and not willing to work</i>	308,3	160,8	147,5
Persoane aflate peste hotare la lucru sau în căutare de lucru <i>Persons working or looking for a job abroad</i>	64,0	37,9	26,1
<b>Bărbați / Men</b>	<b>171,4</b>	<b>114,9</b>	<b>56,6</b>
Caută de lucru, dar nu-i disponibil(ă) <i>Looking for a job but unavailable to start working</i>	0,0	0,0	0,0
Nu caută, dar dorește și e disponibil(ă) <i>Do not looking for a job but willing and available to start working</i>	0,0	0,0	0,0
Dorește să lucreze, dar nici nu caută, nici nu-i disponibil(ă) <i>Willing to work but not looking and unavailable</i>	0,0	0,0	0,0
Nici nu caută, nici nu dorește <i>Not looking for a job and not willing to work</i>	115,8	85,0	30,8
Persoane aflate peste hotare la lucru sau în căutare de lucru <i>Persons working or looking for a job abroad</i>	51,0	27,0	24,0
<b>Femei / Women</b>	<b>211,4</b>	<b>89,9</b>	<b>121,6</b>
Caută de lucru, dar nu-i disponibil(ă) <i>Looking for a job but unavailable to start working</i>	0,0	0,0	0,0
Nu caută, dar dorește și e disponibil(ă) <i>Do not looking for a job but willing and available to start working</i>	0,0	0,0	0,0
Dorește să lucreze, dar nici nu caută, nici nu-i disponibil(ă) <i>Willing to work but not looking and unavailable</i>	0,0	0,0	0,0
Nici nu caută, nici nu dorește <i>Not looking for a job and not willing to work</i>	192,5	75,8	116,7
Persoane aflate peste hotare la lucru sau în căutare de lucru <i>Persons working or looking for a job abroad</i>	13,0	11,0	0,0



Continuare / Continued

Sexe, medii, relația cu piața muncii <i>Sex, area, relation with labour market</i>	Total	Prezența copiilor de vârstă preșcolară <i>Presence of pre-school children</i>	
		Persoane care nu au nici un copil de vârstă preșcolară <i>Persons who do not have pre-school children</i>	Persoane care au cel puțin un copil de vârstă preșcolară <i>Persons who have at least one pre-school child</i>
<b>Urban</b>	<b>139,0</b>	<b>64,6</b>	<b>74,5</b>
Caută de lucru, dar nu-i disponibil(ă) <i>Looking for a job but unavailable to start working</i>	0,0	0,0	0,0
Nu caută, dar dorește și e disponibil(ă) <i>Do not looking for a job but willing and available to start working</i>	0,0	0,0	0,0
Dorește să lucreze, dar nici nu caută, nici nu-i disponibil(ă) <i>Willing to work but not looking and unavailable</i>	0,0	-	0,0
Nici nu caută, nici nu dorește <i>Not looking for a job and not willing to work</i>	118,2	53,0	65,2
Persoane aflate peste hotare la lucru sau în căutare de lucru <i>Persons working or looking for a job abroad</i>	19,1	10,8	8,3
<b>Rural</b>	<b>243,8</b>	<b>140,2</b>	<b>103,7</b>
Caută de lucru, dar nu-i disponibil(ă) <i>Looking for a job but unavailable to start working</i>	0,0	0,0	0,0
Nu caută, dar dorește și e disponibil(ă) <i>Do not looking for a job but willing and available to start working</i>	4,2	3,0	0,0
Dorește să lucreze, dar nici nu caută, nici nu-i disponibil(ă) <i>Willing to work but not looking and unavailable</i>	4,2	0,0	0,0
Nici nu caută, nici nu dorește <i>Not looking for a job and not willing to work</i>	190,2	107,8	82,4
Persoane aflate peste hotare la lucru sau în căutare de lucru <i>Persons working or looking for a job abroad</i>	44,9	27,1	17,8

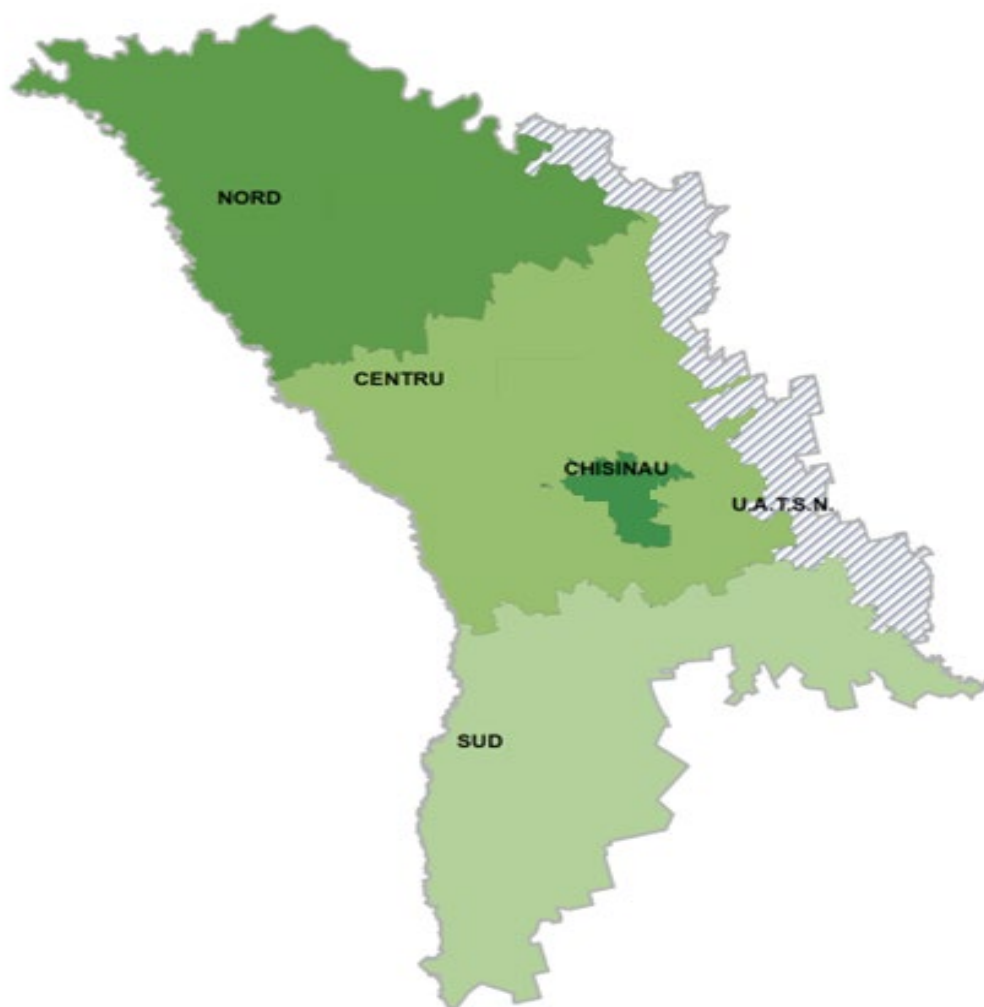
**5.4. Populația în afara forței de muncă după forma de instruire urmată, grupe de vârstă, pe sexe și medii, în 2022**
*Population outside the labour force by attended type of education, age group, sex and area, 2022*

mii persoane / thousand persons

Sexe, medii, forma de instruire urmată <i>Sex, area, attended type of education</i>	Total	Grupe de vârstă / Age group					
		15-24 ani / years	25-34 ani / years	35-44 ani / years	45-54 ani / years	55-64 ani / years	65 ani / years +
<b>Total</b>	<b>1.240,1</b>	<b>219,6</b>	<b>173,5</b>	<b>150,3</b>	<b>121,4</b>	<b>204,4</b>	<b>370,9</b>
Nici o formă <i>None</i>	1.074,3	57,9	169,8	150,0	121,4	204,4	370,9
Școlară <i>School</i>	76,0	76,0	-	0,0	-	-	-
Secundar profesional <i>Secondary vocational</i>	12,7	12,7	-	-	-	-	-
Mediu de specialitate <i>Secondary professional</i>	27,1	27,1	-	-	-	-	-
Superior <i>Higher</i>	50,0	46,0	3,7	0,0	-	-	-
<b>Bărbați / Men</b>	<b>533,1</b>	<b>104,9</b>	<b>66,3</b>	<b>72,1</b>	<b>65,8</b>	<b>79,2</b>	<b>144,9</b>
Nici o formă <i>None</i>	454,2	27,9	64,5	71,9	65,8	79,2	144,9
Școlară <i>School</i>	36,8	36,8	-	0,0	-	-	-
Secundar profesional <i>Secondary vocational</i>	9,0	9,0	-	-	-	-	-
Mediu de specialitate <i>Secondary professional</i>	12,0	12,0	-	-	-	-	-
Superior <i>Higher</i>	21,1	19,1	0,0	0,0	-	-	-
<b>Femei / Women</b>	<b>707,0</b>	<b>114,8</b>	<b>107,2</b>	<b>78,2</b>	<b>55,6</b>	<b>125,3</b>	<b>225,9</b>
Nici o formă <i>None</i>	620,1	29,9	105,3	78,1	55,6	125,3	225,9
Școlară <i>School</i>	39,2	39,2	-	-	-	-	-
Secundar profesional <i>Secondary vocational</i>	3,7	3,7	-	-	-	-	-
Mediu de specialitate <i>Secondary professional</i>	15,0	15,0	-	-	-	-	-
Superior <i>Higher</i>	29,0	26,9	0,0	0,0	-	-	-
<b>Urban</b>	<b>423,3</b>	<b>85,1</b>	<b>68,0</b>	<b>54,1</b>	<b>30,3</b>	<b>63,1</b>	<b>122,7</b>
Nici o formă <i>None</i>	355,4	19,8	65,7	53,9	30,3	63,1	122,7
Școlară <i>School</i>	30,7	30,7	-	-	-	-	-
Secundar profesional <i>Secondary vocational</i>	0,0	0,0	-	-	-	-	-
Mediu de specialitate <i>Secondary professional</i>	8,7	8,7	-	-	-	-	-
Superior <i>Higher</i>	26,7	24,2	0,0	0,0	-	-	-
<b>Rural</b>	<b>816,9</b>	<b>134,6</b>	<b>105,5</b>	<b>96,2</b>	<b>91,1</b>	<b>141,3</b>	<b>248,2</b>
Nici o formă <i>None</i>	718,8	38,1	104,1	96,0	91,1	141,3	248,2
Școlară <i>School</i>	45,3	45,3	-	0,0	-	-	-
Secundar profesional <i>Secondary vocational</i>	11,0	11,0	-	-	-	-	-
Mediu de specialitate <i>Secondary professional</i>	18,4	18,4	-	-	-	-	-
Superior <i>Higher</i>	23,3	21,8	0,0	0,0	-	-	-

# 6. | Regiuni statistice

## *Statistical regions*



**6.1. Populația municipiului Chișinău după participarea la forța de muncă, grupe de vârstă și sexe, în 2022**
*Population of the municipality Chisinau by labour force participation, age group and sex, 2022*

mii persoane / thousand persons

Sexe, grupe de vârstă Sex, age group	Forța de muncă Labour force			Rata de participare la forța de muncă, % Labour force participation rate, %	Rata de ocupare, % Employment rate, %	Rata șomajului BIM, % ILO unemployment rate, %
	Total	Ocupate Employed	Șomeri BIM ILO Unemployed			
<b>Total</b>	<b>255,4</b>	<b>246,0</b>	<b>9,4</b>	<b>52,5</b>	<b>50,6</b>	<b>3,7</b>
15-24 ani / years	18,3	16,5	0,0	27,8	25,1	0,0
25-34 ani / years	81,0	78,3	0,0	64,8	62,7	0,0
35-44 ani / years	79,1	77,0	0,0	72,1	70,2	0,0
45-54 ani / years	41,7	39,8	0,0	72,2	68,9	0,0
55-64 ani / years	30,3	29,3	0,0	49,7	48,1	0,0
65 ani / years +	5,0	4,9	0,0	7,4	7,4	0,0
<b>Bărbați / Men</b>	<b>139,7</b>	<b>133,7</b>	<b>6,0</b>	<b>63,0</b>	<b>60,3</b>	<b>4,3</b>
15-24 ani / years	9,8	9,1	0,0	31,7	29,3	0,0
25-34 ani / years	48,6	46,8	0,0	80,5	77,4	0,0
35-44 ani / years	42,9	41,5	0,0	81,3	78,6	0,0
45-54 ani / years	21,3	20,1	0,0	76,5	72,1	0,0
55-64 ani / years	14,5	13,8	0,0	58,3	55,6	0,0
65 ani / years +	0,0	0,0	0,0	0,0	0,0	0,0
<b>Femei / Women</b>	<b>115,7</b>	<b>112,3</b>	<b>3,4</b>	<b>43,8</b>	<b>42,5</b>	<b>3,0</b>
15-24 ani / years	8,5	7,5	0,0	24,4	21,4	0,0
25-34 ani / years	32,3	31,6	0,0	50,1	48,9	0,0
35-44 ani / years	36,2	35,5	0,0	63,6	62,4	0,0
45-54 ani / years	20,4	19,8	0,0	68,2	66,0	0,0
55-64 ani / years	15,8	15,5	0,0	43,8	43,0	0,0
65 ani / years +	0,0	0,0	-	0,0	0,0	-

**6.2. Populația din regiunea Nord după participarea la forța de muncă, grupe de vârstă, sexe și medii, în 2022**
*Population of the North region by labour force participation, age group, sex and area, 2022*

mii persoane / thousand persons

Sexe, medii, grupe de vârstă Sex, area, age group	Forța de muncă Labour force			Rata de participare la forța de muncă, % Labour force participation rate, %	Rata de ocupare, % Employment rate, %	Rata șomajului BIM, % ILO unemployment rate, %
	Total	Ocupate Employed	Șomeri BIM ILO Unemployed			
<b>Total</b>	<b>282,3</b>	<b>273,3</b>	<b>9,0</b>	<b>46,5</b>	<b>45,0</b>	<b>3,2</b>
15-24 ani / years	13,5	12,1	0,0	18,7	16,7	0,0
25-34 ani / years	58,7	57,6	0,0	60,2	59,1	0,0
35-44 ani / years	68,0	65,5	0,0	66,7	64,3	0,0
45-54 ani / years	74,1	72,0	0,0	71,6	69,6	0,0
55-64 ani / years	56,5	54,5	0,0	51,3	49,6	0,0
65 ani / years +	11,6	11,5	0,0	9,5	9,4	0,0
<b>Bărbați / Men</b>	<b>142,1</b>	<b>137,6</b>	<b>4,5</b>	<b>50,5</b>	<b>48,9</b>	<b>3,2</b>
15-24 ani / years	8,6	7,6	0,0	24,3	21,6	0,0
25-34 ani / years	32,4	31,8	0,0	70,3	68,9	0,0
35-44 ani / years	30,5	29,7	0,0	61,7	60,0	0,0
45-54 ani / years	34,0	33,0	0,0	65,4	63,4	0,0
55-64 ani / years	29,4	28,4	0,0	60,5	58,5	0,0
65 ani / years +	7,1	7,1	-	14,2	14,2	-
<b>Femei / Women</b>	<b>140,2</b>	<b>135,7</b>	<b>4,5</b>	<b>43,0</b>	<b>41,6</b>	<b>3,2</b>
15-24 ani / years	4,9	4,4	0,0	13,3	12,0	0,0
25-34 ani / years	26,2	25,8	0,0	51,1	50,3	0,0
35-44 ani / years	37,5	35,9	0,0	71,4	68,4	0,0
45-54 ani / years	40,1	39,0	0,0	77,8	75,8	0,0
55-64 ani / years	27,0	26,1	0,0	44,0	42,5	0,0
65 ani / years +	4,5	4,5	0,0	6,3	6,2	0,0
<b>Urban</b>	<b>80,8</b>	<b>77,7</b>	<b>3,1</b>	<b>46,0</b>	<b>44,2</b>	<b>3,8</b>
15-24 ani / years	0,0	0,0	0,0	0,0	0,0	0,0
25-34 ani / years	20,3	19,9	0,0	63,2	61,9	0,0
35-44 ani / years	22,1	21,1	0,0	67,0	64,1	0,0
45-54 ani / years	21,0	20,2	0,0	77,3	74,4	0,0
55-64 ani / years	12,6	12,1	0,0	42,5	41,1	0,0
65 ani / years +	0,0	0,0	0,0	0,0	0,0	0,0
<b>Rural</b>	<b>201,6</b>	<b>195,7</b>	<b>5,9</b>	<b>46,6</b>	<b>45,3</b>	<b>2,9</b>
15-24 ani / years	11,2	10,2	0,0	21,9	20,0	0,0
25-34 ani / years	38,4	37,7	0,0	58,7	57,7	0,0
35-44 ani / years	45,9	44,4	0,0	66,5	64,4	0,0
45-54 ani / years	53,1	51,8	0,0	69,5	67,9	0,0
55-64 ani / years	43,9	42,4	0,0	54,5	52,7	0,0
65 ani / years +	9,1	9,1	-	10,1	10,1	-

**6.3. Populația din regiunea Centru după participarea la forța de muncă, grupe de vârstă, pe sexe și medii, în 2022**
*Population of the Center region by labour force participation, age group, sex and area, 2022*

mii persoane / thousand persons

Sexe, medii, grupe de vârstă Sex, area, age group	Forța de muncă Labour force			Rata de participare la forța de muncă, % Labour force participation rate, %	Rata de ocupare, % Employment rate, %	Rata șomajului BIM, % ILO unemployment rate, %
	Total	Ocupate Employed	Șomeri BIM ILO Unemployed			
<b>Total</b>	<b>226,9</b>	<b>221,3</b>	<b>5,7</b>	<b>36,0</b>	<b>35,1</b>	<b>2,5</b>
15-24 ani / years	11,2	9,9	0,0	14,4	12,7	0,0
25-34 ani / years	40,7	39,8	0,0	41,2	40,3	0,0
35-44 ani / years	58,3	57,1	0,0	53,2	52,1	0,0
45-54 ani / years	59,9	58,4	0,0	57,4	56,0	0,0
55-64 ani / years	52,1	51,4	0,0	42,5	41,9	0,0
65 ani / years +	4,6	4,6	-	3,9	3,9	-
<b>Bărbați / Men</b>	<b>116,2</b>	<b>112,3</b>	<b>3,9</b>	<b>39,0</b>	<b>37,7</b>	<b>3,3</b>
15-24 ani / years	6,9	6,3	0,0	17,6	16,1	0,0
25-34 ani / years	20,2	19,5	0,0	44,4	42,8	0,0
35-44 ani / years	28,4	27,7	0,0	51,9	50,6	0,0
45-54 ani / years	29,2	28,0	0,0	54,3	52,0	0,0
55-64 ani / years	29,5	28,9	0,0	50,8	49,8	0,0
65 ani / years +	0,0	0,0	-	0,0	0,0	-
<b>Femei / Women</b>	<b>110,7</b>	<b>108,9</b>	<b>0,0</b>	<b>33,2</b>	<b>32,7</b>	<b>0,0</b>
15-24 ani / years	4,3	3,6	0,0	11,1	9,2	0,0
25-34 ani / years	20,5	20,3	0,0	38,5	38,1	0,0
35-44 ani / years	29,9	29,5	0,0	54,4	53,6	0,0
45-54 ani / years	30,7	30,4	0,0	60,8	60,2	0,0
55-64 ani / years	22,6	22,5	0,0	35,0	34,8	0,0
65 ani / years +	0,0	0,0	-	0,0	0,0	-
<b>Urban</b>	<b>61,2</b>	<b>59,7</b>	<b>0,0</b>	<b>48,9</b>	<b>47,6</b>	<b>0,0</b>
15-24 ani / years	4,2	3,8	0,0	23,6	21,4	0,0
25-34 ani / years	15,7	15,3	0,0	60,4	58,8	0,0
35-44 ani / years	16,6	16,4	0,0	66,7	65,7	0,0
45-54 ani / years	11,2	10,7	0,0	69,5	66,4	0,0
55-64 ani / years	11,1	11,1	-	53,3	53,3	-
65 ani / years +	0,0	0,0	-	0,0	0,0	-
<b>Rural</b>	<b>165,7</b>	<b>161,6</b>	<b>4,1</b>	<b>32,8</b>	<b>32,0</b>	<b>2,5</b>
15-24 ani / years	7,0	6,1	0,0	11,6	10,1	0,0
25-34 ani / years	25,1	24,5	0,0	34,4	33,7	0,0
35-44 ani / years	41,7	40,8	0,0	49,2	48,1	0,0
45-54 ani / years	48,8	47,7	0,0	55,2	54,1	0,0
55-64 ani / years	41,0	40,3	0,0	40,3	39,6	0,0
65 ani / years +	0,0	0,0	-	0,0	0,0	-

**6.4. Populația din regiunea Sud după participarea la forța de muncă, grupe de vârstă, pe sexe și medii, în 2022**
*Population of the South region by labour force participation, age group, sex and area, 2022*

mii persoane / thousand persons

Sexe, medii, grupe de vârstă Sex, area, age group	Forța de muncă Labour force			Rata de participare la forța de muncă, % Labour force participation rate, %	Rata de ocupare, % Employment rate, %	Rata șomajului BIM, % ILO unemployment rate, %
	Total	Ocupate Employed	Șomeri BIM ILO Unemployed			
<b>Total</b>	<b>125,4</b>	<b>121,8</b>	<b>3,6</b>	<b>30,9</b>	<b>30,1</b>	<b>2,8</b>
15-24 ani / years	4,2	3,7	0,0	8,4	7,4	0,0
25-34 ani / years	19,4	19,0	0,0	37,4	36,6	0,0
35-44 ani / years	32,9	31,8	0,0	48,9	47,3	0,0
45-54 ani / years	37,5	36,5	0,0	54,4	53,0	0,0
55-64 ani / years	29,8	29,2	0,0	37,5	36,7	0,0
65 ani / years +	0,0	0,0	0,0	0,0	0,0	0,0
<b>Bărbați / Men</b>	<b>62,1</b>	<b>60,1</b>	<b>0,0</b>	<b>32,4</b>	<b>31,3</b>	<b>0,0</b>
15-24 ani / years	0,0	0,0	0,0	0,0	0,0	0,0
25-34 ani / years	10,0	9,7	0,0	39,3	38,2	0,0
35-44 ani / years	15,2	14,5	0,0	47,2	45,1	0,0
45-54 ani / years	16,5	16,2	0,0	50,0	49,0	0,0
55-64 ani / years	17,4	16,9	0,0	45,1	44,0	0,0
65 ani / years +	0,0	0,0	-	0,0	0,0	-
<b>Femei / Women</b>	<b>63,2</b>	<b>61,7</b>	<b>0,0</b>	<b>29,7</b>	<b>28,9</b>	<b>0,0</b>
15-24 ani / years	0,0	0,0	0,0	0,0	0,0	0,0
25-34 ani / years	9,4	9,3	0,0	35,5	35,0	0,0
35-44 ani / years	17,7	17,3	0,0	50,5	49,2	0,0
45-54 ani / years	20,9	20,3	0,0	58,4	56,7	0,0
55-64 ani / years	12,4	12,3	0,0	30,3	29,9	0,0
65 ani / years +	0,0	0,0	0,0	0,0	0,0	0,0
<b>Urban</b>	<b>38,5</b>	<b>37,4</b>	<b>0,0</b>	<b>38,0</b>	<b>37,0</b>	<b>0,0</b>
15-24 ani / years	0,0	0,0	0,0	0,0	0,0	0,0
25-34 ani / years	7,4	7,3	0,0	52,7	52,2	0,0
35-44 ani / years	11,6	10,9	0,0	60,3	56,7	0,0
45-54 ani / years	9,6	9,6	-	60,3	60,3	-
55-64 ani / years	8,2	8,0	0,0	43,8	43,1	0,0
65 ani / years +	0,0	0,0	-	0,0	0,0	-
<b>Rural</b>	<b>86,9</b>	<b>84,4</b>	<b>0,0</b>	<b>28,6</b>	<b>27,8</b>	<b>0,0</b>
15-24 ani / years	3,3	0,0	0,0	8,5	0,0	0,0
25-34 ani / years	12,0	11,7	0,0	31,7	30,8	0,0
35-44 ani / years	21,3	20,9	0,0	44,3	43,5	0,0
45-54 ani / years	27,9	26,9	0,0	52,6	50,8	0,0
55-64 ani / years	21,6	21,2	0,0	35,5	34,8	0,0
65 ani / years +	0,0	0,0	0,0	0,0	0,0	0,0

**6.5. Populația municipiului Chișinău după participarea la forța de muncă, nivelul de instruire și sexe, în 2022**
*Population of the municipality Chisinau, by labour force participation, level of education and sex, in 2022*

mii persoane / thousand persons

Sexe, nivel de instruire <i>Sex, level of education</i>	Forța de muncă <i>Labour force</i>			Rata de participare la forța de muncă, % <i>Labour force participation rate, %</i>	Rata de ocupare, % <i>Employment rate, %</i>	Rata șomajului BIM, % <i>ILO unemploy- ment rate, %</i>
	Total	Ocupate <i>Employed</i>	Șomeri BIM <i>ILO Unemployed</i>			
<b>Total</b>	<b>255,4</b>	<b>246,0</b>	<b>9,4</b>	<b>52,5</b>	<b>50,6</b>	<b>3,7</b>
Superior <i>Higher</i>	126,1	122,9	3,2	65,1	63,4	2,5
Mediu de specialitate <i>Secondary professional</i>	31,7	30,2	0,0	47,9	45,7	0,0
Secundar profesional <i>Secondary vocational</i>	35,9	34,4	0,0	59,3	56,9	0,0
Liceal, mediu general <i>High school, secondary general</i>	36,8	34,6	0,0	40,2	37,8	0,0
Gimnazial <i>Gymnasium (lower secondary)</i>	24,8	23,6	0,0	37,3	35,5	0,0
Primar sau fără școală absolvită <i>Primary or no education</i>	0,0	0,0	-	0,0	0,0	-
<b>Bărbați / Men</b>	<b>139,7</b>	<b>133,7</b>	<b>6,0</b>	<b>63,0</b>	<b>60,3</b>	<b>4,3</b>
Superior <i>Higher</i>	62,1	60,4	0,0	74,3	72,3	0,0
Mediu de specialitate <i>Secondary professional</i>	16,3	15,1	0,0	61,6	57,3	0,0
Secundar profesional <i>Secondary vocational</i>	23,6	22,5	0,0	72,6	69,1	0,0
Liceal, mediu general <i>High school, secondary general</i>	21,6	20,5	0,0	49,1	46,7	0,0
Gimnazial <i>Gymnasium (lower secondary)</i>	16,0	15,0	0,0	51,9	48,7	0,0
Primar sau fără școală absolvită <i>Primary or no education</i>	0,0	0,0	-	0,0	0,0	-
<b>Femei / Women</b>	<b>115,7</b>	<b>112,3</b>	<b>3,4</b>	<b>43,8</b>	<b>42,5</b>	<b>3,0</b>
Superior <i>Higher</i>	64,0	62,5	0,0	58,0	56,7	0,0
Mediu de specialitate <i>Secondary professional</i>	15,4	15,1	0,0	38,7	38,0	0,0
Secundar profesional <i>Secondary vocational</i>	12,3	12,0	0,0	43,9	42,7	0,0
Liceal, mediu general <i>High school, secondary general</i>	15,2	14,1	0,0	31,9	29,6	0,0
Gimnazial <i>Gymnasium (lower secondary)</i>	8,8	8,6	0,0	24,7	24,0	0,0
Primar sau fără școală absolvită <i>Primary or no education</i>	0,0	0,0	-	0,0	0,0	-



**6.6. Populația din regiunea Nord după participarea la forța de muncă, nivelul de instruire, pe sexe și medii, în 2022**
*Population of the North region by labour force participation, level of education, sex and area, 2022*

mii persoane / thousand persons

Sexe, medii, nivel de instruire <i>Sex, area, level of education</i>	Forța de muncă <i>Labour force</i>			Rata de participare la forța de muncă, % <i>Labour force participation rate, %</i>	Rata de ocupare, % <i>Employment rate, %</i>	Rata șomajului BIM, % <i>ILO unemploy- ment rate, %</i>
	Total	Ocupate <i>Employed</i>	Șomeri BIM <i>ILO Unemployed</i>			
<b>Total</b>	<b>282,3</b>	<b>273,3</b>	<b>9,0</b>	<b>46,5</b>	<b>45,0</b>	<b>3,2</b>
Superior <i>Higher</i>	54,5	53,4	0,0	64,8	63,6	0,0
Mediu de specialitate <i>Secondary professional</i>	43,7	42,2	0,0	48,6	46,9	0,0
Secundar profesional <i>Secondary vocational</i>	71,1	68,8	0,0	51,2	49,6	0,0
Liceal, mediu general <i>High school, secondary general</i>	54,4	53,1	0,0	47,4	46,2	0,0
Gimnazial <i>Gymnasium (lower secondary)</i>	57,6	54,8	0,0	36,3	34,6	0,0
Primar sau fără școală absolvită <i>Primary or no education</i>	0,0	0,0	-	0,0	0,0	-
<b>Bărbați / Men</b>	<b>142,1</b>	<b>137,6</b>	<b>4,5</b>	<b>50,5</b>	<b>48,9</b>	<b>3,2</b>
Superior <i>Higher</i>	21,8	21,7	0,0	64,8	64,6	0,0
Mediu de specialitate <i>Secondary professional</i>	18,8	17,9	0,0	51,7	49,2	0,0
Secundar profesional <i>Secondary vocational</i>	42,3	40,7	0,0	52,4	50,4	0,0
Liceal, mediu general <i>High school, secondary general</i>	26,4	25,7	0,0	52,3	51,1	0,0
Gimnazial <i>Gymnasium (lower secondary)</i>	32,4	31,1	0,0	45,3	43,5	0,0
Primar sau fără școală absolvită <i>Primary or no education</i>	0,0	0,0	-	0,0	0,0	-
<b>Femei / Women</b>	<b>140,2</b>	<b>135,7</b>	<b>4,5</b>	<b>43,0</b>	<b>41,6</b>	<b>3,2</b>
Superior <i>Higher</i>	32,7	31,7	0,0	64,8	62,9	0,0
Mediu de specialitate <i>Secondary professional</i>	24,9	24,3	0,0	46,5	45,3	0,0
Secundar profesional <i>Secondary vocational</i>	28,8	28,1	0,0	49,6	48,4	0,0
Liceal, mediu general <i>High school, secondary general</i>	28,1	27,4	0,0	43,6	42,4	0,0
Gimnazial <i>Gymnasium (lower secondary)</i>	25,2	23,7	0,0	29,0	27,2	0,0
Primar sau fără școală absolvită <i>Primary or no education</i>	0,0	0,0	-	0,0	0,0	-
<b>Urban</b>	<b>80,8</b>	<b>77,7</b>	<b>3,1</b>	<b>46,0</b>	<b>44,2</b>	<b>3,8</b>
Superior <i>Higher</i>	28,9	28,2	0,0	60,3	58,8	0,0
Mediu de specialitate <i>Secondary professional</i>	17,5	16,7	0,0	47,9	45,8	0,0
Secundar profesional <i>Secondary vocational</i>	18,5	17,7	0,0	55,8	53,3	0,0
Liceal, mediu general <i>High school, secondary general</i>	10,1	9,6	0,0	33,0	31,4	0,0
Gimnazial <i>Gymnasium (lower secondary)</i>	5,8	5,5	0,0	25,8	24,5	0,0
Primar sau fără școală absolvită <i>Primary or no education</i>	-	-	-	-	-	-

Continuare / Continued

Sexe, medii, nivel de instruire <i>Sex, area, level of education</i>	Forța de muncă <i>Labour force</i>			Rata de participare la forța de muncă, % <i>Labour force participation rate, %</i>	Rata de ocupare, % <i>Employment rate, %</i>	Rata șomajului BIM, % <i>ILO unemploy- ment rate, %</i>
	Total	Ocupate <i>Employed</i>	Șomeri BIM <i>ILO Unemployed</i>			
<b>Rural</b>	<b>201,6</b>	<b>195,7</b>	<b>5,9</b>	<b>46,6</b>	<b>45,3</b>	<b>2,9</b>
Superior <i>Higher</i>	25,6	25,3	0,0	70,8	70,0	0,0
Mediu de specialitate <i>Secondary professional</i>	26,2	25,5	0,0	49,0	47,6	0,0
Secundar profesional <i>Secondary vocational</i>	52,6	51,1	0,0	49,8	48,4	0,0
Liceal, mediu general <i>High school, secondary general</i>	44,3	43,5	0,0	52,7	51,6	0,0
Gimnazial <i>Gymnasium (lower secondary)</i>	51,8	49,3	0,0	38,1	36,2	0,0
Primar sau fără școală absolvită <i>Primary or no education</i>	0,0	0,0	-	0,0	0,0	-

**6.7. Populația din regiunea Centru după participarea la forța de muncă, nivelul de instruire, pe sexe și medii, în 2022**
*Population of the Center region by labour force participation, level of education, sex and area, 2022*

mii persoane / thousand persons

Sexe, medii, nivel de instruire <i>Sex, area, level of education</i>	Forța de muncă <i>Labour force</i>			Rata de participare la forța de muncă, % <i>Labour force participation rate, %</i>	Rata de ocupare, % <i>Employment rate, %</i>	Rata șomajului BIM, % <i>ILO unemploy- ment rate, %</i>
	Total	Ocupate <i>Employed</i>	Șomeri BIM <i>ILO Unemployed</i>			
<b>Total</b>	<b>226,9</b>	<b>221,3</b>	<b>5,7</b>	<b>36,0</b>	<b>35,1</b>	<b>2,5</b>
Superior <i>Higher</i>	45,4	45,0	0,0	61,2	60,7	0,0
Mediu de specialitate <i>Secondary professional</i>	29,3	29,3	-	43,5	43,5	-
Secundar profesional <i>Secondary vocational</i>	58,3	56,6	0,0	39,9	38,7	0,0
Liceal, mediu general <i>High school, secondary general</i>	36,4	35,1	0,0	32,6	31,4	0,0
Gimnazial <i>Gymnasium (lower secondary)</i>	57,5	55,2	0,0	27,2	26,1	0,0
Primar sau fără școală absolvită <i>Primary or no education</i>	0,0	0,0	-	0,0	0,0	-
<b>Bărbați / Men</b>	<b>116,2</b>	<b>112,3</b>	<b>3,9</b>	<b>39,0</b>	<b>37,7</b>	<b>3,3</b>
Superior <i>Higher</i>	18,4	18,4	-	64,7	64,7	-
Mediu de specialitate <i>Secondary professional</i>	9,7	9,7	-	41,0	41,0	-
Secundar profesional <i>Secondary vocational</i>	38,4	36,8	0,0	42,0	40,3	0,0
Liceal, mediu general <i>High school, secondary general</i>	17,3	16,3	0,0	38,8	36,5	0,0
Gimnazial <i>Gymnasium (lower secondary)</i>	32,3	31,1	0,0	32,1	30,9	0,0
Primar sau fără școală absolvită <i>Primary or no education</i>	0,0	0,0	-	0,0	0,0	-
<b>Femei / Women</b>	<b>110,7</b>	<b>108,9</b>	<b>0,0</b>	<b>33,2</b>	<b>32,7</b>	<b>0,0</b>
Superior <i>Higher</i>	26,9	26,6	0,0	59,0	58,2	0,0
Mediu de specialitate <i>Secondary professional</i>	19,6	19,6	-	44,9	44,9	-
Secundar profesional <i>Secondary vocational</i>	19,9	19,8	0,0	36,4	36,1	0,0
Liceal, mediu general <i>High school, secondary general</i>	19,1	18,9	0,0	28,4	28,1	0,0
Gimnazial <i>Gymnasium (lower secondary)</i>	25,2	24,1	0,0	22,7	21,7	0,0
Primar sau fără școală absolvită <i>Primary or no education</i>	-	-	-	-	-	-
<b>Urban</b>	<b>61,2</b>	<b>59,7</b>	<b>0,0</b>	<b>48,9</b>	<b>47,6</b>	<b>0,0</b>
Superior <i>Higher</i>	23,9	23,8	0,0	73,2	72,8	0,0
Mediu de specialitate <i>Secondary professional</i>	8,3	8,3	-	45,0	45,0	-
Secundar profesional <i>Secondary vocational</i>	10,3	9,9	0,0	51,9	50,1	0,0
Liceal, mediu general <i>High school, secondary general</i>	9,3	8,6	0,0	37,1	34,4	0,0
Gimnazial <i>Gymnasium (lower secondary)</i>	9,5	9,1	0,0	35,3	33,8	0,0
Primar sau fără școală absolvită <i>Primary or no education</i>	-	-	-	-	-	-

Continuare / Continued

Sexe, medii, nivel de instruire Sex, area, level of education	Forța de muncă Labour force			Rata de participare la forța de muncă, % Labour force participation rate, %	Rata de ocupare, % Employment rate, %	Rata șomajului BIM, % ILO unemploy- ment rate, %
	Total	Ocupate Employed	Șomeri BIM ILO Unemployed			
<b>Rural</b>	<b>165,7</b>	<b>161,6</b>	<b>4,1</b>	<b>32,8</b>	<b>32,0</b>	<b>2,5</b>
Superior Higher	21,5	21,3	0,0	51,7	51,2	0,0
Mediu de specialitate Secondary professional	21,0	21,0	-	42,9	42,9	-
Secundar profesional Secondary vocational	48,1	46,7	0,0	38,0	36,9	0,0
Liceal, mediu general High school, secondary general	27,1	26,5	0,0	31,3	30,6	0,0
Gimnazial Gymnasium (lower secondary)	48,0	46,1	0,0	26,0	24,9	0,0
Primar sau fără școală absolvită Primary or no education	0,0	0,0	-	0,0	0,0	-

**6.8. Populația din regiunea Sud după participarea la forța de muncă, nivelul de instruire, pe sexe și medii, în 2022**
*Population of the South region by labour force participation, level of education, sex and area, 2022*

mii persoane / thousand persons

Sexe, medii, nivel de instruire <i>Sex, area, level of education</i>	Forța de muncă <i>Labour force</i>			Rata de participare la forța de muncă, % <i>Labour force participation rate, %</i>	Rata de ocupare, % <i>Employment rate, %</i>	Rata șomajului BIM, % <i>ILO unemploy- ment rate, %</i>
	Total	Ocupate <i>Employed</i>	Șomeri BIM <i>ILO Unemployed</i>			
<b>Total</b>	<b>125,4</b>	<b>121,8</b>	<b>3,6</b>	<b>30,9</b>	<b>30,1</b>	<b>2,8</b>
Superior <i>Higher</i>	23,0	22,7	0,0	54,9	54,3	0,0
Mediu de specialitate <i>Secondary professional</i>	19,6	19,3	0,0	34,7	34,1	0,0
Secundar profesional <i>Secondary vocational</i>	40,7	39,3	0,0	40,1	38,8	0,0
Liceal, mediu general <i>High school, secondary general</i>	15,6	15,3	0,0	24,3	23,9	0,0
Gimnazial <i>Gymnasium (lower secondary)</i>	26,1	24,7	0,0	21,0	19,9	0,0
Primar sau fără școală absolvită <i>Primary or no education</i>	0,0	0,0	0,0	0,0	0,0	0,0
<b>Bărbați / Men</b>	<b>62,1</b>	<b>60,1</b>	<b>0,0</b>	<b>32,4</b>	<b>31,3</b>	<b>0,0</b>
Superior <i>Higher</i>	8,5	8,3	0,0	49,1	48,4	0,0
Mediu de specialitate <i>Secondary professional</i>	7,5	7,5	0,0	35,5	35,3	0,0
Secundar profesional <i>Secondary vocational</i>	26,3	25,5	0,0	40,5	39,3	0,0
Liceal, mediu general <i>High school, secondary general</i>	5,9	5,8	0,0	23,4	23,0	0,0
Gimnazial <i>Gymnasium (lower secondary)</i>	13,6	12,7	0,0	24,9	23,2	0,0
Primar sau fără școală absolvită <i>Primary or no education</i>	0,0	0,0	0,0	0,0	0,0	0,0
<b>Femei / Women</b>	<b>63,2</b>	<b>61,7</b>	<b>0,0</b>	<b>29,7</b>	<b>28,9</b>	<b>0,0</b>
Superior <i>Higher</i>	14,5	14,4	0,0	58,9	58,4	0,0
Mediu de specialitate <i>Secondary professional</i>	12,1	11,8	0,0	34,2	33,4	0,0
Secundar profesional <i>Secondary vocational</i>	14,4	13,8	0,0	39,5	38,0	0,0
Liceal, mediu general <i>High school, secondary general</i>	9,7	9,5	0,0	24,9	24,4	0,0
Gimnazial <i>Gymnasium (lower secondary)</i>	12,5	12,0	0,0	18,0	17,4	0,0
Primar sau fără școală absolvită <i>Primary or no education</i>	0,0	0,0	-	0,0	0,0	-
<b>Urban</b>	<b>38,5</b>	<b>37,4</b>	<b>0,0</b>	<b>38,0</b>	<b>37,0</b>	<b>0,0</b>
Superior <i>Higher</i>	11,5	11,4	0,0	62,5	61,4	0,0
Mediu de specialitate <i>Secondary professional</i>	7,9	7,8	0,0	35,9	35,7	0,0
Secundar profesional <i>Secondary vocational</i>	10,1	10,0	0,0	45,2	44,5	0,0
Liceal, mediu general <i>High school, secondary general</i>	4,2	4,1	0,0	26,7	26,3	0,0
Gimnazial <i>Gymnasium (lower secondary)</i>	4,7	4,1	0,0	24,2	21,2	0,0
Primar sau fără școală absolvită <i>Primary or no education</i>	-	-	-	-	-	-

Continuare / *Continued*

Sexe, medii, nivel de instruire <i>Sex, area, level of education</i>	Forța de muncă <i>Labour force</i>			Rata de participare la forța de muncă, % <i>Labour force participation rate, %</i>	Rata de ocupare, % <i>Employment rate, %</i>	Rata șomajului BIM, % <i>ILO unemploy- ment rate, %</i>
	Total	Ocupate <i>Employed</i>	Șomeri BIM <i>ILO Unemployed</i>			
<b>Rural</b>	<b>86,9</b>	<b>84,4</b>	<b>0,0</b>	<b>28,6</b>	<b>27,8</b>	<b>0,0</b>
Superior <i>Higher</i>	11,4	11,4	0,0	48,9	48,6	0,0
Mediu de specialitate <i>Secondary professional</i>	11,7	11,5	0,0	33,9	33,1	0,0
Secundar profesional <i>Secondary vocational</i>	30,5	29,3	0,0	38,7	37,2	0,0
Liceal, mediu general <i>High school, secondary general</i>	11,4	11,1	0,0	23,5	23,1	0,0
Gimnazial <i>Gymnasium (lower secondary)</i>	21,3	20,6	0,0	20,4	19,7	0,0
Primar sau fără școală absolvită <i>Primary or no education</i>	0,0	0,0	0,0	0,0	0,0	0,0

**6.9. Populația ocupată pe regiuni statistice după statutul profesional, în 2022**
*Employed population by status in employment and statistical regions, 2022*

mii persoane / thousand persons

Statut profesional Status in employment	Total	Regiuni statistice / Statistical regions			
		mun. Chișinău	Nord North	Centru Center	Sud South
<b>Total</b>	<b>862,3</b>	<b>246,0</b>	<b>273,3</b>	<b>221,3</b>	<b>121,8</b>
Salariați Employees	684,4	223,9	170,5	187,8	102,2
Lucrători pe cont propriu Own-account workers	139,1	20,5	69,8	30,7	18,1
Lucrători familiali neremunerați Contributing family workers	34,7	0,0	30,9	0,0	0,0
Patroni Employers	4,1	0,0	0,0	0,0	0,0

**6.10. Populația ocupată pe regiuni statistice după activități economice, în 2022**
*Employed population by statistical regions by economic activity, in 2022*

mii persoane / thousand persons

Activități economice Economic activity	Total	Regiuni statistice / Statistical regions			
		mun. Chișinău	Nord North	Centru Center	Sud South
<b>Total</b>	<b>862,3</b>	<b>246,0</b>	<b>273,3</b>	<b>221,3</b>	<b>121,8</b>
Agricultură, silvicultură și pescuit Agriculture, forestry and fishery	179,3	3,7	111,6	34,8	29,2
Industrie Industry	127,6	36,2	37,8	38,2	15,4
Construcții Construction	66,5	20,3	14,0	22,7	9,5
Comerț cu ridicata și cu amănuntul; Activități de cazare și alimentație publică Trade; Accommodation and food service activities	152,7	66,8	31,7	36,6	17,6
Transport și depozitare; Informații și comunicații Transportation and storage; Information and communication	63,8	36,9	8,0	11,9	7,0
Administrație publică; Învățământ; Sănătate și asistență socială Public administration; Education; Health and social work	197,4	42,1	55,0	62,6	37,6
Alte activități Other	75,1	40,0	15,2	14,4	5,5

**6.11. Populația ocupată pe regiuni statistice după grupe de ocupații și sexe, în 2022**
*Employed population by statistical regions and groups of occupation, sex, 2022*

mii persoane / thousand persons

Sexe, grupe de ocupații Sex, occupation group	Total	Regiuni statistice / Statistical regions			
		mun. Chișinău	Nord North	Centru Center	Sud South
<b>Total</b>	<b>862,3</b>	<b>246,0</b>	<b>273,3</b>	<b>221,3</b>	<b>121,8</b>
Grupa / Group 1	71,4	38,1	14,0	11,7	7,6
Grupa / Group 2	137,3	62,0	27,6	31,8	15,9
Grupa / Group 3	62,5	21,1	18,2	14,4	8,8
Grupa / Group 4	29,8	15,3	7,4	4,6	0,0
Grupa / Group 5	122,1	33,0	31,8	37,5	19,9
Grupa / Group 6	115,5	0,0	82,9	19,1	10,9
Grupa / Group 7	127,9	35,5	35,9	38,1	18,4
Alții / Other	195,8	38,3	55,6	64,2	37,7
din care, Grupa 9 / of which, Group 9	119,0	17,6	38,1	39,7	23,5
<b>Bărbați / Men</b>	<b>443,7</b>	<b>133,7</b>	<b>137,6</b>	<b>112,3</b>	<b>60,1</b>
Grupa / Group 1	39,6	22,7	6,9	6,5	3,4
Grupa / Group 2	43,7	24,2	6,3	9,7	3,4
Grupa / Group 3	22,3	8,9	6,7	3,6	3,2
Grupa / Group 4	11,2	7,6	0,0	0,0	0,0
Grupa / Group 5	31,6	11,6	8,4	8,6	3,1
Grupa / Group 6	66,0	0,0	46,3	11,7	6,2
Grupa / Group 7	93,9	29,4	23,8	27,2	13,5
Alții / Other	135,5	27,4	37,2	44,2	26,6
din care, Grupa 9 / of which, Group 9	68,9	9,4	22,0	24,5	13,0
<b>Femei / Women</b>	<b>418,6</b>	<b>112,3</b>	<b>135,7</b>	<b>108,9</b>	<b>61,7</b>
Grupa / Group 1	31,8	15,4	7,1	5,2	4,1
Grupa / Group 2	93,6	37,8	21,2	22,1	12,5
Grupa / Group 3	40,1	12,2	11,5	10,7	5,6
Grupa / Group 4	18,7	7,7	5,4	3,7	0,0
Grupa / Group 5	90,5	21,4	23,4	28,9	16,9
Grupa / Group 6	49,5	0,0	36,6	7,4	4,7
Grupa / Group 7	34,0	6,1	12,2	10,8	4,9
Alții / Other	60,4	10,9	18,3	20,0	11,1
din care, Grupa 9 / of which, Group 9	50,1	8,2	16,1	15,3	10,5



**6.12. Populația ocupată pe regiuni statistice după tipul unității de producție și natura locului de muncă, în 2022**
*Employed population by statistical regions by type of the production unit and nature of the job, 2022*

mii persoane / thousand persons

Regiuni statistice/ Statistical regions	Total			Întreprinderi ale sectorului formal Formal sector enterprises			Întreprinderi ale sectorului informal Informal sector enterprises	Gospodării casnice Households
	Total	Ocupare formală Formal employment	Ocupare informală Informal employment	Total	Ocupare formală Formal employment	Ocupare informală Informal employment		
<b>Total</b>	<b>862,3</b>	<b>672,9</b>	<b>189,5</b>	<b>718,4</b>	<b>672,9</b>	<b>45,5</b>	<b>141,3</b>	<b>0,0</b>
Mun. Chișinău	246,0	220,8	25,2	224,8	220,8	4,0	20,7	0,0
Nord North	273,3	172,7	100,6	198,7	172,7	26,1	74,0	0,0
Centru Center	221,3	179,8	41,4	189,6	179,8	9,8	30,4	0,0
Sud South	121,8	99,6	22,2	105,2	99,6	5,6	16,2	0,0



BIROUL NAȚIONAL DE STATISTICĂ  
AL REPUBLICII MOLDOVA

---

MD-2019, mun. Chișinău  
str. Grenoble 106  
Tel.: +373 22 403 000  
e-mail: [moldstat@statistica.gov.md](mailto:moldstat@statistica.gov.md)  
<http://www.statistica.gov.md>