

DIGITALES ARCHIV

ZBW – Leibniz-Informationszentrum Wirtschaft
ZBW – Leibniz Information Centre for Economics

Periodical Part

Ročenka dopravy, pôšt a telekomunikácií ; 2017

Provided in Cooperation with:

Statistical Office of the Slovak Republic, Bratislava

Reference: Ročenka dopravy, pôšt a telekomunikácií ; 2017 (2017).

This Version is available at:

<http://hdl.handle.net/11159/1792>

Kontakt/Contact

ZBW – Leibniz-Informationszentrum Wirtschaft/Leibniz Information Centre for Economics
Düsternbrooker Weg 120
24105 Kiel (Germany)
E-Mail: [rights\[at\]zbw.eu](mailto:rights[at]zbw.eu)
<https://www.zbw.eu/econis-archiv/>

Standard-Nutzungsbedingungen:

Dieses Dokument darf zu eigenen wissenschaftlichen Zwecken und zum Privatgebrauch gespeichert und kopiert werden. Sie dürfen dieses Dokument nicht für öffentliche oder kommerzielle Zwecke vervielfältigen, öffentlich ausstellen, aufführen, vertreiben oder anderweitig nutzen. Sofern für das Dokument eine Open-Content-Lizenz verwendet wurde, so gelten abweichend von diesen Nutzungsbedingungen die in der Lizenz gewährten Nutzungsrechte.

<https://zbw.eu/econis-archiv/termsfuse>

Terms of use:

This document may be saved and copied for your personal and scholarly purposes. You are not to copy it for public or commercial purposes, to exhibit the document in public, to perform, distribute or otherwise use the document in public. If the document is made available under a Creative Commons Licence you may exercise further usage rights as specified in the licence.

Štatistický úrad Slovenskej republiky

Kód: 061417

Okruh: Odvetvové štatistiky

Dátum: december 2017

Ročenka dopravy, pôšt a telekomunikácií

Yearbook of transport, posts
and telecommunications

Sekcia podnikových štatistík

Generálna riaditeľka sekcie: Libuša Kolesárová

Odbor prierezových štatistík

Kontaktná osoba: Jana Lüttmerdingová, tel. +421/2/50 23 62 68

2017

Autori publikácie: Jana Lüttmerdingová
Ivana Hamanová
Margita Pálinkášová

Grafická úprava (obálky): Kristína Vargová

Štatistický úrad Slovenskej republiky

Informačný servis

Miletičova 3

824 67 Bratislava

tel. +421/2/50 23 63 35, +421/2/50 23 63 39

e-mail: info@statistics.sk

www.statistics.sk

ISBN 978-80-8121-568-1

Rozmnožovanie obsahu tejto publikácie, ako aj jednotlivých častí, v pôvodnej alebo upravenej podobe pre komerčné účely, je možné len s písomným súhlasom Štatistického úradu SR. Údaje, ktoré sú obsahom tejto publikácie, je možné použiť len s uvedením zdroja.

Copying contents of this publication either whole or single parts, both in original and adjusted form for commercial purposes is possible only unless the Statistical Office of the Slovak Republic gives written permission. Data of this publication can be used only with identification of the source.

P R E D S L O V

Predkladáme Vám Ročenku dopravy, pôšt a telekomunikácií, ktorá je súčasťou publikačného systému Štatistického úradu Slovenskej republiky.

Ročenka je rozdelená do 13 kapitol, ktoré poskytujú súhrnné informácie o doprave, informácie o železničnej, cestnej, vnútrozemskej vodnej, mestskej hromadnej, leteckej, potrubnej doprave, o zamestnanosti v doprave, o vozovom parku a o nehodách na cestách SR. V kapitole Časové rady sú uvedené údaje za vybrané ukazovatele v doprave a poštách. V kapitole o medzinárodnej štatistike uvádzame medzinárodné porovnanie Slovenskej republiky s krajinami Európy za vybrané dopravné ukazovatele. Kapitola pošty a telekomunikácie obsahuje súhrnné informácie o poštách, telekomunikáciách a zamestnanosti.

Do ročenky boli použité údaje zo štatistických zisťovaní vykonávaných ŠÚ SR, zo štatistických zisťovaní vykonávaných Ministerstvom dopravy a výstavby SR a z podkladov Ministerstva vnútra SR (Prezídium policajného zboru).

P R E F A C E

We are presenting to you the Yearbook of Transport, Posts and Telecommunications, which is the part of the publication system of the Statistical Office of the Slovak Republic.

The Yearbook is divided into 13 chapters providing the comprehensive information about railway, road, inland waterway, city transport, air and pipeline transport, about employment in transport, fleet of vehicles and road accidents in the Slovak Republic. In chapter Time series introduced the data for selected indicators in transport and posts. International comparison of the Slovak Republic with the European countries for selected indicators on transport is presented in the chapter on international statistics. Chapter „Post and telecommunication“ covers comprehensive information about posts, telecommunications and employment.

In the Yearbook there were applied the data of the state statistical surveys SO SR, state statistical surveys of the Ministry of Transport and construction of the SR and records of the Ministry of Interior of the SR (Police Headquarters).

OBSAH

CONTENTS

	strana page
ZÁKLADNÉ UKAZOVATELE ZA DOPRAVU BASIC INDICATORS FOR TRANSPORT	11
I. 1 - 1. Preprava tovaru nákladnou dopravou Transport of goods by freight transport	13
I. 1 - 2. Výkony nákladnej dopravy Performances of freight transport	13
I. 1 - 3. Priemerná prepravná vzdialenosť nákladnej dopravy Average transport distance of freight transport	13
I. 1 - 4. Preprava osôb Transport of passengers	14
I. 1 - 5. Výkony osobnej dopravy Performances of passenger transport	14
I. 1 - 6. Priemerná prepravná vzdialenosť osobnej dopravy Average transport distance of passenger transport	14
I. 1 - 7. Základné údaje o dopravnej infraštruktúre Basic data on transport network	15
I. 1 - 8. Spotreba palív a elektriny Consumption of fuels and electricity	15
I. 1 - 9. Investície do dopravnej infraštruktúry v bežných cenách Investment of transport infrastructure in current prices	16
ŽELEZNIČNÁ DOPRAVA RAILWAY TRANSPORT	17
II. 1 - 1. Dĺžka železničných tratí Length of railways	18
II. 1 - 2. Stavy vozového parku v železničnej doprave The states of fleet in railway transport	18
II. 1 - 3. Vybrané ukazovatele železničnej dopravy Selected indicators of railway transport	19
II. 1 - 4. Preprava tovaru v železničnej verejnej doprave podľa jednotlivých druhov za podniky s počtom zamestnancov 20 a viac osôb Transport of goods in railway public transport by individual types for enterprises with the number of employees 20 and more	20
II. 1 - 5. Medzinárodná preprava tovaru v železničnej verejnej doprave podľa krajín určenia za podniky s počtom zamestnancov 20 a viac osôb International transport of goods in railway public transport by countries' destination for enterprises with the number of employees 20 and more	23
II. 1 - 6. Preprava nebezpečného tovaru v železničnej verejnej doprave za podniky s počtom zamestnancov 20 a viac osôb Transport of dangerous goods in railway public transport for enterprises with the number of employees 20 and more	25
II. 1 - 7. Kombinovaná doprava Combined transport	26
II. 1 - 8. Preprava osôb v železničnej verejnej doprave za podniky s počtom zamestnancov 20 a viac osôb Passenger transport in railway public transport for enterprises with the number of employees 20 and more	27
II. 1 - 9. Výkony osobnej dopravy v železničnej verejnej doprave za podniky s počtom zamestnancov 20 a viac osôb Performances of passenger transport in railway public transport for enterprises with the number of employees 20 and more	27
II. 1 - 10. Priemerná prepravná vzdialenosť v osobnej železničnej verejnej doprave za podniky s počtom zamestnancov 20 a viac osôb Average transport distance of passenger in railway public transport for enterprises with the number of employees 20 and more	27
II. 1 - 11. Medzinárodná preprava osôb v železničnej verejnej doprave podľa krajín určenia za podniky s počtom zamestnancov 20 a viac osôb International transport of passengers in railway public transport by countries' destination for enterprises with the number of employees 20 and more	28
II. 1 - 12. Hrubé tonové kilometre vozby v železničnej doprave za všetkých prevádzkovateľov železničnej dopravy Gross tonne-kilometres of traction in railway transport for all organizations in railway transport	29

II. 1 -13.	Vlakové kilometre v železničnej doprave za všetkých prevádzkovateľov železničnej dopavy Train kilometres in railway transport for all organizations in railway transport	29
II. 1 -14.	Bezpečnosť prevádzky v železničnej doprave za všetkých prevádzkovateľov železničnej dopavy Safety of operation in railway transport for all organizations in railway transport	29
CESTNÁ DOPRAVA ROAD TRANSPORT		31
CESTNÁ INFRAŠTRUKTÚRA INFRASTRUCTURE OF ROAD		33
III. 1 - 1.	Cestné komunikácie (bez prívádzačov) Road communications (without feeders)	33
III. 1 - 2.	Objekty na cestných komunikáciách Objects on roads communications	35
III. 1 - 3.	Diaľnice Motorways	38
III. 1 - 4.	Objekty na diaľniciach Objects on the motorways	38
III. 1 - 5.	Miestne komunikácie a objekty na miestnych komunikáciách Local communications and objects on local communications	39
CESTNÁ DOPRAVA TOVAROV TRANSPORT OF GOODS BY ROAD		42
III. 2 - 1.	Cestná preprava tovarov Transport of goods by road	42
III. 2 - 2.	Vnútroštátna preprava tovarov podľa typu prepravy a tovarových skupín (tis. ton) National transport of goods by type of carriage and nature of goods (thous. tons)	43
III. 2 - 3.	Vnútroštátna preprava tovarov podľa typu prepravy a tovarových skupín (mil. tkm) National transport of goods by type of carriage and nature of goods (mill. tkm)	46
III. 2 - 4.	Vnútroštátna preprava tovarov podľa prepravných vzdialeností National transport of goods by length of journey	49
III. 2 - 5.	Vnútroštátna preprava tovarov podľa typu dopravných prostriedkov National transport of goods according to body type of vehicle	50
III. 2 - 6.	Vnútroštátna preprava tovarov podľa spôsobu balenia National transport of goods by mode of appearance	51
III. 2 - 7.	Medzinárodná preprava tovarov podľa tovarových skupín International transport of goods by nature of goods	52
III. 2 - 8.	Medzinárodná preprava tovarov podľa typu dopravných prostriedkov International transport of goods according to body type of vehicle	54
III. 2 - 9.	Medzinárodná preprava tovarov podľa spôsobu balenia International transport of goods by mode of appearance	55
III. 2 -10.	Najazdené kilometre Drive kilometres	56
CESTNÁ VEREJNÁ DOPRAVA ROAD PUBLIC TRANSPORT		58
III. 3 - 1.	Preprava tovaru v cestnej verejnej doprave Transport of goods in road public transport	58
III. 3 - 2.	Preprava tovaru v cestnej verejnej doprave podľa jednotlivých druhov za podniky s počtom zamestnancov 20 a viac osôb Transport of goods in road public transport by individual types for enterprises with the number of employees 20 and more	59
III. 3 - 3.	Medzinárodná preprava tovaru v cestnej verejnej doprave podľa krajín určenia za podniky s počtom zamestnancov 20 a viac osôb International transport of goods in road public transport by countries' destination for enterprises with the number of employees 20 and more	62
III. 3 - 4.	Tržby (bez DPH) za prepravu tovaru v cestnej verejnej doprave podľa jednotlivých druhov za podniky s počtom zamestnancov 20 a viac osôb Turnover (without Value added tax) for transport of goods in road public transport by individual types for enterprises with the number of employees 20 and more	64

III. 3 - 5.	Preprava nebezpečného tovaru v cestnej verejnej doprave za podniky s počtom zamestnancov 20 a viac osôb	65
	Transport of dangerous goods in road public transport for enterprises with the number of employees 20 and more	
III. 3 - 6.	Preprava osôb v cestnej verejnej doprave podľa druhu cestovného	67
	Passenger transport in road public transport by type of fare	
III. 3 - 7.	Medzinárodná preprava osôb v cestnej verejnej doprave podľa krajín určenia za podniky s počtom zamestnancov 20 a viac osôb	68
	International transport of passengers in road public transport by countries' destination for enterprises with the number of employees 20 and more	
III. 3 - 8.	Vybrané ukazovatele cestnej verejnej dopravy podľa regiónov za podniky s počtom zamestnancov 20 a viac osôb	70
	Selected indicators of road public transport by regions for enterprises with the number of employees 20 and more	
III. 3 - 9.	Autobusy v cestnej verejnej doprave za podniky s počtom zamestnancov 20 a viac osôb	71
	Buses in road public transport for enterprises with the number of employees 20 and more	
CESTNÁ NEVEREJNÁ DOPRAVA		72
ROAD NON PUBLIC TRANSPORT		
III. 4 - 1.	Cestná neverejná doprava za podniky s počtom zamestnancov 20 a viac osôb	72
	Road non public transport for enterprises with the number of employees 20 and more	
III. 4 - 2.	Cestná neverejná doprava za podniky s počtom zamestnancov do 20 osôb	73
	Road non public transport for enterprises with the number of employees up to 20	
VNÚTROZEMSKÁ VODNÁ DOPRAVA		75
INLAND WATERWAY TRANSPORT		
IV. 1 - 1.	Stavy plavidiel vo vnútrozemskej vodnej doprave k 31.12. sledovaného roka	76
	The state of ships in inland waterway transport (as of Dec. 31 of the reference year)	
IV. 1 - 2.	Nosnosť (výkon) plavidiel vo vnútrozemskej vodnej doprave k 31.12. sledovaného roka	76
	Tonnage (carrying capacity) of ships in inland waterway transport (as of Dec. 31 of the reference year)	
IV. 1 - 3.	Vybrané ukazovatele nákladnej dopravy	77
	Selected indicators of goods transport	
IV. 1 - 4.	Vybrané ukazovatele osobnej dopravy	78
	Selected indicators of passenger transport	
IV. 1 - 5.	Vybrané ukazovatele za všetkých prevádzkovateľov vnútrozemskej vodnej dopravy na území SR bez ohľadu na krajinu registrácie plavidla	79
	Selected indicators for all providers of the inland waterway transport on the territory of the Slovak Republic regardless of their registration country of ship	
IV. 1 - 6.	Preprava tovaru za všetkých prevádzkovateľov vnútrozemskej vodnej dopravy na území SR podľa krajiny registrácie plavidla	80
	Transport of goods for all providers of the inland waterway transport on the territory of the Slovak Republic according to their registration country of ship	
MESTSKÁ HROMADNÁ DOPRAVA		81
CITY TRANSPORT		
V. 1 - 1.	Prepravené osoby v mestskej hromadnej doprave	82
	Passengers transported by city transport	
V. 1 - 2.	Počet vozidiel v podnikoch mestskej hromadnej dopravy k 31.12. sledovaného roka	82
	Number of vehicles in city transport enterprises (as of Dec. 31 of the reference year)	
V. 1 - 3.	Obsaditeľnosť vozidiel v podnikoch mestskej hromadnej dopravy k 31.12. sledovaného roka	83
	Capacity rate of vehicles in city transport enterprises (as of Dec. 31 of the reference year)	
V. 1 - 4.	Miestové kilometre - prepravná kapacita	83
	Seat kilometres - transport capacity	
V. 1 - 5.	Počet liniek a infraštruktúra v mestskej hromadnej doprave	83
	Number of lines and infrastructure in city transport	

LETECKÁ DOPRAVA	85
AIR TRANSPORT	
VI. 1 - 1. Počet civilných lietadiel v registri SR	86
Number of civil aircraft in the Register of the SR	
VI. 1 - 2. Počet civilných licencií leteckého personálu k 31. 12. sledovaného roka	86
Number of civil flight crew and other personnel licenses (as of Dec. 31 of the reference year)	
VI. 1 - 3. Výkony letísk	86
Airports performances	
VI. 1 - 4. Preprava tovaru	87
Transport of goods	
VI. 1 - 5. Preprava osôb	87
Passenger transport	
VI. 1 - 6. Letecké práce a výkony všeobecného letectva	88
Aerial works and performances of general aviation	
POTRUBNÁ DOPRAVA	89
PIPELINE TRANSPORT	
VII. 1 - 1. Potrubná doprava	90
Pipeline transport	
ZAMESTNANOSŤ	91
EMPLOYMENT	
VIII. 1 - 1. Priemerný počet zamestnaných osôb za dopravné podniky zapísané v Obchodnom registri a v Registri živnostníkov (SK NACE Rev. 2)	92
Average number of employed persons in transport enterprises enrolled in Business register and Register of tradesmen (NACE Rev. 2)	
VIII. 1 - 2. Priemerný počet zamestnaných osôb v dopravných podnikoch (SK NACE Rev. 2)	92
Average number of employed persons in transport enterprises (NACE Rev. 2)	
VIII. 1 - 3. Priemerná mesačná mzda na zamestnanca v dopravných podnikoch (SK NACE Rev. 2)	93
Average monthly wage per employee in transport enterprises (NACE Rev. 2)	
MOTOROVÉ VOZIDLÁ	95
MOTOR VEHICLES	
IX. 1 - 1. Počet motorových vozidiel podľa jednotlivých druhov	96
Number of motor-vehicles by individual types	
IX. 1 - 2. Počet motorových vozidiel podľa krajov	97
Number of motor-vehicles by region	
NEHODY	99
TRAFFIC ACCIDENTS	
X. 1 - 1. Počet dopravných nehôd v cestnej premávke podľa následkov	100
Number of road traffic accidents by consequences	
X. 1 - 2. Počet dopravných nehôd v cestnej premávke podľa hlavnej príčiny a následkov	102
Number of road traffic accidents by a main cause and consequences	
X. 1 - 3. Počet dopravných nehôd v cestnej premávke podľa zavinenia	102
Number of road traffic accidents by cause	
X. 1 - 4. Počet dopravných nehôd v cestnej premávke podľa miesta a následkov	103
Number of road traffic accidents by place and consequences	
X. 1 - 5. Počet dopravných nehôd v cestnej premávke podľa druhu komunikácie	103
Number of road traffic accidents by type of infrastructure	

ČASOVÉ RADY		105
TIME SERIES		
XI. 1 - 1.	Vybrané ukazovatele verejnej dopravy	106
	Selected indicators of public transport	
XI. 1 - 2.	Vybrané ukazovatele pôšt	108
	Selected indicators of post offices	
MEDZINÁRODNÁ ŠTATISTIKA		109
INTERNATIONAL STATISTICS		
XII. 1 - 1	Medzinárodné kódy krajín	110
	International code of countries	
Grafy		111
Graphs		
POŠTY A TELEKOMUNIKÁCIE		113
POSTS AND TELECOMMUNICATIONS		
XIII. 1 - 1.	Pošty	114
	Post offices	
XIII. 1 - 2.	Telekomunikácie	116
	Telecommunications	
XIII. 1 - 3.	Zamestnanosť v poštách a telekomunikáciách	117
	Employment in posts and telecommunications	

Vysvetlivky:

D – dôverný údaj
D – confidential data

ZÁKLADNÉ UKAZOVATELE ZA DOPRAVU

Metodické vysvetlivky

Do odvetvia dopravy patria podnikateľské subjekty, ktoré vykonávajú služby v oblasti verejnej dopravy, neverejnej dopravy a na základe licencie.

Do **verejnej dopravy** patria subjekty s prevažujúcou dopravnou činnosťou vykonávajúce prepravu tovaru a osôb vo vnútroštátnej a medzinárodnej doprave vrátane vedľajších a pomocných činností v doprave (okrem poštových a doručovateľských služieb).

Údaje o verejnej doprave sú za všetky dopravné podniky a živnostníkov zapísaných v obchodnom a živnostenskom registri.

Do **cestnej dopravy tovarov** je zahrnutá preprava tovaru nákladnými dopravnými prostriedkami s užitočnou hmotnosťou 1 tony a viac, registrovanými v registri vozidiel Slovenskej republiky.

Preprava tovaru vyjadruje skutočnú hmotnosť prepraveného tovaru (nákladu) uskutočnenú dopravnými prostriedkami príslušného druhu dopravy po dopravnej ceste.

Výkony v tonokilometroch vyjadrujú veľkosť prepravných výkonov v tonokilometroch vykonaných nákladnými dopravnými prostriedkami príslušného druhu dopravy. Počítajú sa (tony x kilometre) za každú jazdu samostatne.

Preprava tovaru v tonách a výkony v tonokilometroch sa sledujú podľa Klasifikácie prepravovaného tovaru (Classification of Goods in Transport NST 2007), ktorá obsahuje 20 tovarových skupín.

Prepravené osoby vyjadrujú počet prepravených osôb spolu vo vnútroštátnej a v medzinárodnej preprave.

Osobokilometre vyjadrujú veľkosť prepravných výkonov v osobnej doprave. Osobokilometer sa rovná preprave jednej osoby na vzdialenosť jedného kilometra.

Do **neverejnej dopravy** sú zahrnuté podniky s prevažujúcou činnosťou nedopravnou vykonávajúce prepravu tovaru a osôb pre vlastné a cudzie potreby.

BASIC INDICATORS FOR TRANSPORT

Methodological notes

The branch of transport includes entrepreneurial subjects providing services in the fields of public transport, non public transport and according to licence.

Public transport includes enterprises with transport as prevailing activity carrying out the national or international transport of goods and passengers including supporting and auxiliary activities in the transport (excluding post and courier activities).

Data on public transport are for all incorporated transport enterprises and tradesmen enrolled in Business and Tradesmen Register.

Road transport of goods includes transport of goods by freight means of transport with load capacity is 1 ton and more, registered in Register of vehicles in the Slovak Republic.

Transport of goods express real weight of transported goods (freight) realized by means of particular kind of transport by the transport line.

Performances in ton-kilometres present value of total transported performances in ton-kilometres carried out by freight transport means of particular kind of transport. They are calculated individually (tons x kilometres) for every journey individually.

Transport of goods given in tons and performances given in ton-kilometres are surveyed according to the Classification of Goods in Transport NST 2007 which contains 20 commodity groups.

Transported passengers present the total number of transported persons in national and international transport.

Passenger-kilometres express the value of transport performances in passenger transport. One passenger-kilometre is equal to transport of one person per one kilometre distance.

Non public transport includes incorporated enterprises which are classified by their main activity into branches different from transport, realizing transport of goods and passenger for hire or reward and own account.

Pod **dĺžkou ťelezniĸnÝch tratÍ** sa rozumie dĺžka priebežnÝch tratÍ. Nezapoĸitavajú sa sem ostatnÉ dopravnÉ a manipulaĸnÉ trate.

Do **dĺžky ciest a diaľnic** sÚ zaradenÉ cesty celoštátneho vÝznamu (rÝchlostnÉ cesty a cesty I., II., III. triedy) vrátane úsekov v mestách a v obciach, zaradenÝch do cestnej siete.

Splavnými tokmi sÚ úseky riek, na ktorÝch sa prevádzkuje nákladná alebo osobná doprava rieĸnymi loďami s hmotnosťou aspoň 50 ton, poháňanými mechanickou silou (nie veslami). SplavnÉ úseky rieĸnych tokov splavované rieĸnymi loďami s hmotnosťou menej ako 50 ton nie sÚ zahrnutÉ do splavnÝch tokov.

Všetky publikované údaje sÚ výsledkom štatistických zisťovanÍ ŠÚ SR, okrem údajov o dĺžke ciest, investíciÍ do dopravnej infraštruktúry, počte motorovÝch vozidiel a dopravnÝch nehodách na cestách, ktoré sÚ prevzatÉ z rezortnÝch informaĸnÝch systémov Ministerstva dopravy a výstavby SR a Ministerstva vnútra SR.

Length of railway lines means the length of continuous lines. Other transport and sidings lines are excluded.

Under **roads and motorways** are given the length of roads and motorways of nationwide importance (expressways and roads I., II., III. class) including their parts in cities and communities included in road network.

Navigable rivers mean the parts of rivers on which freight or passengers transport can be performed by mechanically-powered (not oared boats) river boats with the tonnage of 50 tons at least. Navigable parts of rivers floated by river boats with tonnage less than 50 tons are not included into navigable rivers.

All published data are the result of the statistical surveys of the Statistical Office of the SR, except data on the length of roads, investment of transport infrastructure, number of motor vehicles and traffic road accidents, which are taken from sectors informative systems of to Ministry of Transport and construction of the SR and from the Ministry of Interior of the SR.

I. 1-1. Preprava tovaru nákladnou dopravou

Transport of goods by freight transport

v tis. tonách

Thous. tons

Ukazovateľ	2014	2015	2016	Indicator
Preprava tovaru spolu	195 466	196 340	208 804	Transport of goods total
v tom				of which:
železničná doprava	50 997	47 358	50 727	Railway transport
cestná doprava tovarov (pre cudzie a vlastné potreby)	142 622	147 275	156 279	Transport of goods by road (for hire or reward and own account)
z toho				of which:
cestná verejná doprava	59 833	73 370	84 971	Road public transport
vnútrozemská vodná doprava	1 838	1 683	1 769	Inland waterway transport
letecká doprava	9	24	29	Air transport

I. 1-2. Výkony nákladnej dopravy

Performances of freight transport

v mil. tkm

Mill. tkm

Ukazovateľ	2014	2015	2016	Indicator
Výkony spolu	40 849	42 745	46 075	Performances total
v tom				of which:
železničná doprava	8 829	8 439	9 111	Railway transport
cestná doprava tovarov (pre cudzie a vlastné potreby)	31 304	33 525	36 106	Transport of goods by road (for hire or reward and own account)
z toho				of which:
cestná verejná doprava	24 865	26 671	28 578	Road public transport
vnútrozemská vodná doprava	684	674	740	Inland waterway transport
letecká doprava	32	107	118	Air transport

I. 1-3. Priemerná prepravná vzdialenosť nákladnej dopravy

Average transport distance of freight transport

v km

Km

Ukazovateľ	2014	2015	2016	Indicator
Železničná doprava	173,1	178,2	179,6	Railway transport
Cestná doprava tovarov (pre cudzie a vlastné potreby)	219,5	227,6	231,0	Transport of goods by road (for hire or reward and own account)
Cestná verejná doprava	415,6	363,5	336,3	Road public transport
Vnútrozemská vodná doprava	372,1	400,5	418,3	Inland waterway transport

I. 1-4. Preprava osôb

Transport of passengers

v tis. osobách

Thous. persons

Ukazovateľ	2014	2015	2016	Indicator
Preprava osôb spolu	694 652	694 643	708 486	Transport of passengers total
v tom				of which:
železničná doprava	49 272	60 566	69 529	Railway transport
cestná verejná doprava	262 262	252 175	259 194	Road public transport
cestná neverejná doprava	1 812	1 719	1 932	Road non public transport
mestská hromadná doprava	380 576	379 468	377 345	City transport
vnútrozemská vodná doprava	154	132	136	Inland waterway transport
letecká doprava	576	583	350	Air transport

I. 1-5. Výkony osobnej dopravy

Performances of passenger transport

v mil. oskm

Mill. pass-km

Ukazovateľ	2014	2015	2016	Indicator
Výkony spolu	9 221	10 116	10 585	Performances total
v tom				of which:
železničná doprava	2 583	3 411	3 595	Railway transport
cestná verejná doprava	4 495	4 499	4 996	Road public transport
cestná neverejná doprava	122	96	138	Road non public transport
mestská hromadná doprava	1 115	1 119	1 197	City transport
vnútrozemská vodná doprava	11	13	8	Inland waterway transport
letecká doprava	895	978	651	Air transport

I. 1-6. Priemerná prepravná vzdialenosť osobnej dopravy

Average transport distance of passenger transport

v km

Km

Ukazovateľ	2014	2015	2016	Indicator
Železničná doprava	52,4	56,3	51,7	Railway transport
Cestná verejná doprava	17,1	17,8	19,3	Road public transport
Vnútrozemská vodná doprava	71,4	98,5	58,8	Inland waterway transport
Mestská hromadná doprava	2,9	2,9	3,2	City transport
Letecká doprava	1 553,8	1 677,5	1 860,0	Air transport

I. 1-7. Základné údaje o dopravnej infraštruktúre

Basic data on transport network

v km

Km

Ukazovateľ	2014	2015	2016	Indicator
Dĺžka železničných tratí spolu	3 627	3 626	3 626	Length of railway lines total
z toho				of which:
dvojkoľajné	1 017	1 016	1 016	Double-tracked
elektrifikované	1 586	1 587	1 587	Electrified
Dĺžka ciest a diaľnic spolu ¹⁾	17 949	18 005	18 017	Length of roads and motorways total ¹⁾
z toho diaľnice	420	463	463	of which: Motorways
Dĺžka miestnych komunikácií	36 852	36 852	36 852	Length of local communications
Dĺžka splavných tokov na území SR	172	172	172	Length of navigable rivers on the territory SR
z toho kanály	38,45	38,45	38,45	of which: Canals

¹⁾ bez diaľničných privádzačov¹⁾ Excluding motorway feeders

I. 1-8. Spotreba palív a elektriny

Consumption of fuels and electricity

Ukazovateľ	2014	2015	2016	Indicator
Železničná doprava				Railway transport
motorová nafta (tis. l)	36 117	¹⁾ 42 385	43 198	Diesel Oil (thous. l)
elektrina (tis. kWh)	445 646	480 566	470 513	Electricity (thous. kWh)
Cestná doprava				Road transport
benzín (tis. l)	7 543	6 023	7 492	Gasoline (thous. l)
motorová nafta (tis. l)	626 023	627 567	649 282	Diesel Oil (thous. l)
elektrina (tis. kWh)	67 301	63 424	66 487	Electricity (thous. kWh)
plyn (tis. m ³)	14 329	10 710	12 869	Gas (thous. m ³)
Vnútrozemská vodná doprava				Inland waterway transport
motorová nafta (tis. l)	D	7 148	8 892	Diesel Oil (thous. l)
Vedľajšie činnosti v doprave				Supporting activities in transport
benzín (tis. l)	84	49	34	Gasoline (thous. l)
motorová nafta (tis. l)	30 201	26 104	33 100	Diesel Oil (thous. l)

¹⁾ spresnené údaje¹⁾ Adjusted data

I. 1-9. Investície do dopravnej infraštruktúry v bežných cenách

Investment of transport infrastructure in current prices

v mil. EUR

Mill. EUR

Ukazovateľ	2014	2015	2016	Indicator
Železničná infraštruktúra spolu	283,7	306,0	141,1	Railway infrastructure total
v tom				of which:
investície	276,2	295,5	131,6	Investment
údržba a oprava	7,5	10,5	9,5	Maintenance and repair
Cestná infraštruktúra spolu	731,3	1 334,8	960,5	Road infrastructure total
v tom				of which:
investície	550,1	1 133,8	745,6	Investment
údržba a oprava	181,2	201,0	215,0	Maintenance and repair
Vodná doprava (Dunaj a Váh) spolu	9,6	3,7	0,4	Water transport (Danube and Vah) total
v tom				of which:
investície	0,3	0,1	0,1	Investment
údržba a oprava	9,3	3,6	0,3	Maintenance and repair
Letecká doprava (letiská) spolu	5,8	6,1	7,2	Air transport (airports) total
v tom				of which:
investície	4,6	4,2	4,8	Investment
údržba a oprava	1,2	1,9	2,4	Maintenance and repair

ŽELEZNIČNÁ DOPRAVA

Metodické vysvetlivky

Železničná doprava zahŕňa vybrané ukazovatele za podniky s prevažujúcou činnosťou v železničnej doprave, ako aj za podniky vykonávajúce uvedenú činnosť na základe licencie a európskej licencie.

Preprava v tretích krajinách je medzinárodná preprava na území iných krajín, vykonávaná železničným vozovým parkom registrovaným v SR (miesto naloženia je na území inej krajiny ako miesto vykládky).

Hrubé tonové kilometre (hrtkm) predstavujú súčin hrubej váhy vlaku a vlakových kilometrov v nákladnej a osobnej doprave.

Čisté tonokilometre vyjadrujú čistý dopravný výkon hnacích vozidiel pri preprave tovaru po skutočne najazdenej vzdialenosti (tony x kilometre).

Vlakové kilometre (vlkm) sú súčinom najazdených kilometrov a počtu vlakov.

RAILWAY TRANSPORT

Methodological notes

Railway transport included selected indicators for enterprises with prevailing activity railway transport and as well for enterprises which made this activity according to license and European license.

Cross trade transport is an international transport performed by railway fleet registered in Slovak Republic in another country (place of loading and a place of unloading located in different countries).

Gross tonkilometres represent product of gross weight of train and train/kilometres in goods transport and passenger transport.

Net ton-kilometres express a net transport performances of locomotives by actually covered distance (tons x kilometres).

Train kilometres are product of travelled kilometres and number of trains.

II. 1-1. Dĺžka železničných tratí

Length of railways

v km

Km

Ukazovateľ	2014	2015	2016	Indicator
Dĺžka tratí spolu	3 627	3 626	3 626	Length of railway lines total
v tom				of which:
normálne rozchodné	3 482	3 481	3 481	Standard-gauged
v tom				of which:
jednokoľajné	2 465	2 465	2 465	One-tracked
dvojkoľajné	1 017	1 016	1 016	Double-tracked
úzkorozchodné	46	46	46	Narrow-gauged
širokorozchodné	99	99	99	Broad-gauged
Dĺžka tratí elektrifikovaných	1 586	1 587	1 587	Length of electrified lines
% elektrifikácie	43,7	43,8	43,8	% of electrification
Celkový počet výhybiek v sieti (vo výhybkových jednotkách)	9 363	9 358	9 297	Total number of switches in the network (in switch units)

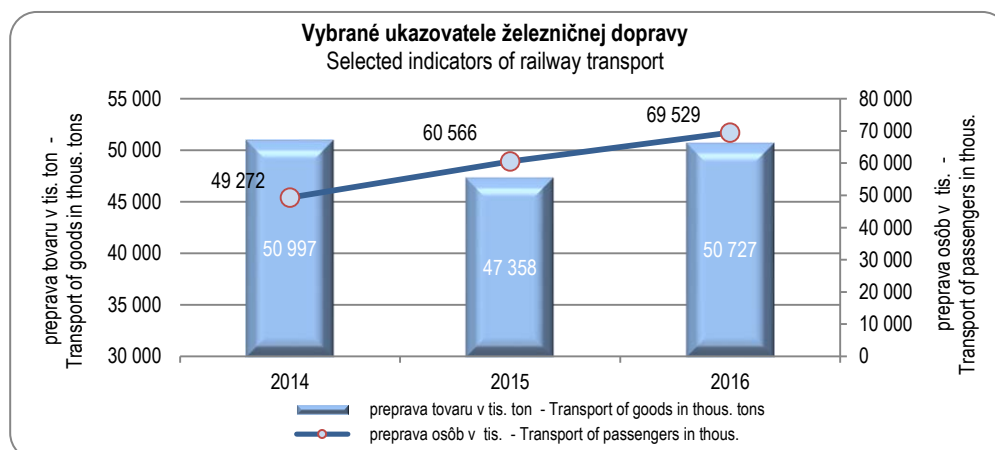
II. 1-2. Stav vozového parku v železničnej doprave

The states of fleet in railway transport

Ukazovateľ	2014	2015	2016	Indicator
Rušne	973	952	940	Locomotives
v tom				of which:
elektrické	479	484	485	Electric
motorové	494	468	455	Diesel
Elektrické motorové a motorové vozne	236	251	237	Electric-diesel and diesel railcars
v tom				of which:
elektrické motorové	65	69	61	Electric-diesel
motorové	171	182	176	Diesel
Nákladné vozne	14 970	15 533	15 786	Goods wagons
z toho				of which:
vozne pre kombinovanú dopravu	698	545	545	Wagons for combined transport
v tom				of which:
košové vozne	60	60	60	Basket wagons
kontajnerové vozne	638	485	485	Container wagons
Osobné vozne (vrátane reštauračných, lôžkových, lehátkových a batožinových)	1 055	969	973	Passenger carriages (including dining cars, sleeping cars and luggage cars)

II. 1-3. Vybrané ukazovatele železničnej dopravy
Selected indicators of railway transport

Ukazovateľ	2014	2015	2016	Indicator
Preprava tovaru spolu (tis. ton)	50 997	47 358	50 727	Transport of goods total (thous. tons)
v tom: vnútroštátna preprava	10 434	8 055	6 723	of which: national transport
dovoz	16 958	16 010	16 762	import
vývoz	11 299	11 743	13 026	export
tranzit, tretie krajiny a medzinárodná kobotáž	12 306	11 550	14 216	transit, cross trade transport and international cabotage
Výkony (mil. tkm)	8 829	8 439	9 111	Performances (mill. tkm)
v tom: vnútroštátna preprava	1 384	1 148	1 082	of which: national transport
dovoz	2 457	2 261	2 320	import
vývoz	1 468	1 621	1 736	export
tranzit, tretie krajiny a medzinárodná kobotáž	3 520	3 409	3 973	transit, cross trade transport and international cabotage
Prepravené osoby (tis.)	49 272	60 566	69 529	Transported passengers (thous.)
v tom: vnútroštátna	45 706	56 991	65 807	of which: national
medzinárodná (zo SR, do SR, tranzit)	3 566	3 575	3 722	international (from SK, to SK, transit)
Výkony (mil. oskm)	2 583	3 411	3 595	Performances (mill. pass.-km)
v tom: vnútroštátna	2 349	3 208	3 383	of which: national
medzinárodná (zo SR, do SR, tranzit)	234	203	212	international (from SK, to SK, transit)
<i>z toho podniky s prevažujúcou činnosťou dopravnou of which enterprises with transport as prevailing activity</i>				
Preprava tovaru spolu (tis. ton)	46 680	45 478	48 552	Transport of goods total (thous. tons)
Výkony (mil. tkm)	8 544	8 309	8 933	Performances (mill. tkm)
Prepravené osoby (tis.)	49 272	60 566	69 525	Transported passengers (thous.)
Výkony (mil. oskm)	2 583	3 411	3 595	Performances (mill. pass.-km)
<i>z toho dopravné podniky s počtom zamestnancov 20 a viac of which transport enterprises with the number of employees 20 and more</i>				
Preprava tovaru spolu (tis. ton)	38 951	37 841	47 982	Transport of goods total (thous. tons)
Výkony (mil. tkm)	7 201	7 158	8 855	Performances (mill. tkm)
Prepravené osoby (tis.)	49 272	60 566	69 525	Transported passengers (thous.)
Výkony (mil. oskm)	2 583	3 411	3 595	Performances (mill. pass.-km)



II. 1-4. Preprava tovaru v železničnej verejnej doprave podľa jednotlivých druhov za podniky s počtom zamestnancov 20 a viac osôb

Transport of goods in railway public transport by individual types for enterprises with the number of employees 20 and more

Ukazovateľ	Preprava tovaru (tis. ton) <i>Transport of goods (thous. tons)</i>	Výkony (mil. tkm) <i>Performances (mill. tkm)</i>	Indicator
2014			
Spolu (vrátane tranzitu a prepravy v tretích krajinách) v tom	38 951	7 201	Total (including transit and cross trade transport) of which:
výrobky poľnohospodárstva, poľovníctva a lesníctva; ryby a rybie výrobky	2 540	568	Products of agriculture, hunting and forestry; fish and fishing products
čierna uhlie a lignit; surová ropa a zemný plyn	3 953	693	Coal and lignite; crude petroleum and natural gas
kovové rudy a ostatné nerastné suroviny; rašelina; urán a tórium	9 434	1 352	Metal ores and other mining and quarrying products; peat; uranium and thorium
potravínové výrobky, nápoje a tabak	58	7	Food products, beverages, tobacco
textílie a textilné výrobky; koža a kožené výrobky	0	0	Textiles and textile products; leather and leather products
drevo a výrobky z dreva a korku; buničina, papier, tlačoviny	257	48	Wood and products of wood and cork; pulp, paper; printed matter
koks a rafinérské ropné výrobky	2 379	339	Coke and refined petroleum products
chemikálie, chemické výrobky; guma a plastové výrobky; jadrové palivá	1 623	191	Chemicals, chemical products; rubber and plastic products; nuclear fuel
ostatné nekovové minerálne výrobky	318	49	Other non-metallic mineral products
základné kovy; kovové výrobky	3 623	624	Basic metals; metal products
stroje a zariadenia inde neuvedené; kancelárske stroje a počítače; elektrické stroje; komunikačné zariadenia; zdravot. prístroje; hodinky a hodiny	9	1	Machinery and equipment n.e.c.; office machinery and computers; elect. machinery; commun. equipment; medical inst.; watches and clocks
dopravné zariadenia	758	48	Transport equipment
nábytok; ostatné výrobky inde neuvedené	3	0	Furniture; other manuf. goods n.e.c.
druhotné suroviny; odpad	1 657	264	Secondary raw materials; wastes
zariadenia a materiály používané pri preprave tovaru	255	14	Equipment and material utilised in the transport of goods
tovar prepravovaný počas sťahovania domácností a kancelárií; prepravovaná batožina; ostatný nepredajný tovar i. n.	0	0	Goods moved in the course of households and office; baggage trans; other non-market goods n.e.c.
zberný tovar; rôznorodý tovar, ktorý sa prepravuje spoločne	64	6	Grouped goods; mixture goods, which are transported together
neidentifikovateľný tovar	1 449	90	Unidentifiable goods
ostatný tovar inde neuvedený	1 028	138	Other goods n.e.c.
Tranzit	9 540	2 767	Transit
Preprava v tretích krajinách	3	2	Cross trade transport

II. 1-4. Preprava tovaru v železničnej verejnej doprave podľa jednotlivých druhov za podniky s počtom zamestnancov 20 a viac osôb
 Transport of goods in railway public transport by individual types for enterprises with the number of employees 20 and more

1. pokračovanie

1st continuation

Ukazovateľ	Preprava tovaru (tis. ton)	Výkony (mil. tkm)	Indicator
	<i>Transport of goods (thous. tons)</i>	<i>Performances (mill. tkm)</i>	
	2015		
Spolu (vrátane tranzitu a prepravy v tretích krajinách)	37 841	7 158	Total (including transit and cross trade transport)
v tom			of which:
výrobky poľnohospodárstva, poľovníctva a lesníctva; ryby a rybie výrobky	3 036	479	Products of agriculture, hunting and forestry; fish and fishing products
čieme uhlie a lignit; surová ropa a zemný plyn	3 234	465	Coal and lignite; crude petroleum and natural gas
kovové rudy a ostatné nerastné suroviny; rašelina; urán a tórium	9 389	1 390	Metal ores and other mining and quarrying products; peat; uranium and thorium
potravínové výrobky, nápoje a tabak	54	6	Food products, beverages, tobacco
textílie a textilné výrobky; koža a kožené výrobky	0	0	Textiles and textile products; leather and leather products
drevo a výrobky z dreva a korku; buničina, papier; tlačoviny	255	53	Wood and products of wood and cork; pulp, paper; printed matter
koks a rafinérské ropné výrobky	2 052	337	Coke and refined petroleum products
chemikálie, chemické výrobky; guma a plastové výrobky; jadrové palivá	2 073	233	Chemicals, chemical products; rubber and plastic products; nuclear fuel
ostatné nekovové minerálne výrobky	362	64	Other non-metallic mineral products
základné kovy; kovové výrobky	3 646	737	Basic metals; metal products
stroje a zariadenia inde neuvedené; kancelárske stroje a počítače; elektrické stroje; komunikačné zariadenia; zdravot. prístroje; hodinky a hodiny	9	2	Machinery and equipment n.e.c.; office machinery and computers; elect. machinery; commun. equipment; medical inst.; watches and clocks
dopravné zariadenia	844	58	Transport equipment
nábytok; ostatné výrobky inde neuvedené	3	0	Furniture; other manuf. goods n.e.c.
druhotné suroviny; odpad	1 617	282	Secondary raw materials; wastes
zariadenia a materiály používané pri preprave tovaru	179	13	Equipment and material utilised in the transport of goods
tovar prepravovaný počas sťahovania domácností a kancelárií; prepravovaná batožina; ostatný nepredajný tovar i. n.	1	0	Goods moved in the course of households and office; baggage trans; other non-market goods n.e.c.
zberný tovar; rôznorodý tovar, ktorý sa prepravuje spoločne	0	0	Grouped goods; mixture goods, which are transported together
neidentifikovateľný tovar	1 238	80	Unidentifiable goods
ostatný tovar inde neuvedený	1 223	188	Other goods n.e.c.
Tranzit	8 624	2 770	Transit
Preprava v tretích krajinách	2	1	Cross trade transport

**II. 1-4. Preprava tovaru v železničnej verejnej doprave podľa jednotlivých druhov
za podniky s počtom zamestnancov 20 a viac osôb**

 Transport of goods in railway public transport by individual types
for enterprises with the number of employees 20 and more

dokončenie

End of table

Ukazovateľ	Preprava tovaru (tis. ton) <i>Transport of goods (thous. tons)</i>	Výkony (mil. tkm) <i>Performances (mill. tkm)</i>	Indicator
	2016		
Spolu (vrátane tranzitu a medzinárodnej kabotáže) v tom	47 982	8 855	Total (including transit and international cabotage) of which:
výrobky poľnohospodárstva, poľovníctva a lesníctva; ryby a rybnie výrobky	2 713	500	Products of agriculture, hunting and forestry; fish and fishing products
čierna uhlie a lignit; surová ropa a zemný plyn	3 170	495	Coal and lignite; crude petroleum and natural gas
kovové rudy a ostatné nerastné suroviny; rašelina; urán a tórium	9 539	1 334	Metal ores and other mining and quarrying products; peat; uranium and thorium
potravínové výrobky, nápoje a tabak	224	17	Food products, beverages, tobacco
textílie a textilné výrobky; koža a kožené výrobky	0	0	Textiles and textile products; leather and leather products
drevo a výrobky z dreva a korku; buničina, papier; tlačoviny	482	78	Wood and products of wood and cork; pulp, paper; printed matter
koks a rafinérské ropné výrobky	2 868	431	Coke and refined petroleum products
chemikálie, chemické výrobky; guma a plastové výrobky; jadrové palivá	1 903	221	Chemicals, chemical products; rubber and plastic products; nuclear fuel
ostatné nekovové minerálne výrobky	595	53	Other non-metallic mineral products
základné kovy; kovové výrobky	4 230	763	Basic metals; metal products
stroje a zariadenia inde neuvedené; kancelárske stroje a počítače; elektrické stroje; komunikačné zariadenia; zdravot. prístroje; hodinky a hodiny	9	1	Machinery and equipment n.e.c.; office machinery and computers; elect. machinery; commun. equipment; medical inst.; watches and clocks
dopravné zariadenia	787	66	Transport equipment
nábytok; ostatné výrobky inde neuvedené	2	0	Furniture; other manuf. goods n.e.c.
druhotné suroviny; odpad	1 705	320	Secondary raw materials; wastes
zariadenia a materiály používané pri preprave tovaru	167	28	Equipment and material utilised in the transport of goods
tovar prepravovaný počas sťahovania domácností a kancelárií; prepravovaná batožina; ostatný nepredajný tovar i. n.	1	0	Goods moved in the course of households and office; baggage trans; other non-market goods n.e.c.
zberný tovar; rôznorodý tovar, ktorý sa prepravuje spoločne	0	0	Grouped goods; mixture goods, which are transported together
neidentifikovateľný tovar	1 091	170	Unidentifiable goods
ostatný tovar inde neuvedený	5 211	593	Other goods n.e.c.
Tranzit	10 105	3 044	Transit
Medzinárodná kabotáž	3 180	741	International cabotage

**II. 1-5. Medzinárodná preprava tovaru v železničnej verejnej doprave podľa krajín určenia
za podniky s počtom zamestnancov 20 a viac osôb**

International transport of goods in railway public transport by country's destination
for enterprises with the number of employees 20 and more

v tis. tonách

Thous. tons

Ukazovateľ	2014	2015	2016	Indicator
Tovar naložený v SR - vývoz spolu	9 446,1	9 357,7	12 693,8	Goods loaded in the SR - export in total
z toho				of which:
Belgicko	40,2	53,1	17,8	Belgium
Bielorusko	8,1	3,4	3,2	Belarus
Bosna-Herzegovina	4,8	0,7	-	Bosnia-Herzegovina
Bulharsko	26,8	29,9	25,1	Bulgaria
Česko	2 337,5	2 419,8	3 374,6	Czech Republic
Dánsko	8,9	21,8	29,7	Denmark
Estónsko	-	-	-	Estonia
Fínsko	-	-	-	Finland
Francúzsko	125,2	95,9	108,2	France
Grécko	30,6	32,2	26,7	Greece
Holandsko	30,6	23,3	125,0	Netherlands
Chorvátsko	267,6	151,0	149,5	Croatia
Litva	1	-	-	Lithuania
Lotyšsko	-	-	-	Latvia
Macedónsko	8,2	9,3	7,0	Macedonia
Maďarsko	543,7	786,2	1 272,5	Hungary
Moldavsko	4,9	5,2	2,2	Moldova
Nemecko	1 233,2	1 018,8	1 352,4	Germany
Nórsko	-	-	-	Norway
Poľsko	817,0	829,2	1 155,2	Poland
Rakúsko	2 209,3	1 982,7	2 119,5	Austria
Rumunsko	308,2	248,4	727,1	Romania
Rusko	213,5	170,5	156,1	Russian Federation
Slovinsko	647,8	580,9	994,9	Slovenia
Srbsko	16,8	22,7	36,2	Serbia
Španielsko	4,0	0,0	-	Spain
Švajčiarsko	1,9	25,9	63,7	Switzerland
Švédsko	35,7	28,6	24,5	Sweden
Taliansko	279,4	221,2	282,2	Italy
Turecko	29,0	30,0	229,8	Turkey
Ukrajina	-	558,3	408,0	Ukraine

**II. 1-5. Medzinárodná preprava tovaru v železničnej verejnej doprave podľa krajín určenia
za podniky s počtom zamestnancov 20 a viac osôb**

 International transport of goods in railway public transport by country's destination
for enterprises with the number of employees 20 and more

 dokončenie
v tis. tonách

 End of table
Thous. tons

Ukazovateľ	2014	2015	2016	Indicator
Tovar vyložený v SR - dovoz spolu	15 324,1	14 218,0	16 440,5	Goods unloaded in the SR - import in total
z toho				of which:
Belgicko	28,7	57,4	100,7	Belgium
Bielorusko	14,4	8,7	0,1	Belarus
Bulharsko	104,1	224,1	162,4	Bulgaria
Česko	1 940,8	1 383,2	2 172,7	Czech Republic
Dánsko	-	-	-	Denmark
Fínsko	-	-	-	Finland
Francúzsko	8,1	14,4	20,3	France
Grécko	5,8	4,9	1,8	Greece
Holandsko	264,1	204,8	269,8	Netherlands
Chorvátsko	12,1	12,3	0,6	Croatia
Litva	-	-	-	Lithuania
Lotyšsko	-	-	-	Latvia
Luxembursko	3,1	1,8	4,2	Luxembourg
Macedónsko	-	-	-	Macedonia
Maďarsko	458,0	436,0	802,9	Hungary
Moldavsko	5,6	0,7	-	Moldova
Nemecko	256,6	249,3	367,2	Germany
Nórsko	-	-	-	Norway
Poľsko	1 756,0	1 723,2	1 912,0	Poland
Rakúsko	299,0	220,7	390,9	Austria
Rumunsko	159,4	151,5	117,0	Romania
Rusko	3 846,7	3 937,0	3 623,7	Russian Federation
Slovinsko	393,7	331,8	923,5	Slovenia
Srbsko	1,7	0,1	9,6	Serbia
Španielsko	0,1	-	-	Spain
Švajčiarsko	19,7	38,0	68,6	Switzerland
Švédsko	2,2	11,5	2,9	Sweden
Taliansko	16,7	20,8	60,3	Italy
Ukrajina	-	5 102,6	5 308,8	Ukraine

II. 1-6. Preprava nebezpečného tovaru v železničnej verejnej doprave za podniky s počtom zamestnancov 20 a viac osôb
 Transport of dangerous goods in railway public transport for enterprises with the number of employees 20 and more

v tis. tonách

Thous. tons

Ukazovateľ	Vnútroštátna preprava <i>National transport</i>	Medzinárodná preprava <i>International transport</i>			Indicator
		dovoz <i>import</i>	vývoz <i>export</i>	tranzit <i>transit</i>	
2014					
Preprava nebezpečného tovaru spolu	657,4	880,1	1 375,1	731,2	Transport of dangerous goods in total
v tom					of which:
výbušniny	-	-	-	-	Explosives
stlačené, skvapalnené alebo pod tlakom rozpustné plyny	21,0	179,0	64,0	125,0	Gases, compressed, liquefied or dissolved under pressure
horľavé kvapaliny	522,8	502,7	874,7	244,9	Flammable liquids
horľavé pevné látky	1,5	8,9	15,1	0,3	Flammable solids
samozápalné látky	-	6,6	-	-	Substances liable to spontaneous combustion
látky, ktoré pri styku s vodou vyvíjajú horľavé plyny	1,4	-	23,7	1,0	Substances which, in contact with water, emit flammable gases
okysličovacie látky	-	18,3	0,4	3,8	Oxidising substances
jedovaté látky	-	17,4	11,0	140,0	Toxic substances
rádioaktívny materiál	0,3	0,1	-	-	Radioactive material
žieraviny	99,4	88,2	43,7	180,0	Corrosives
rôzne nebezpečné látky	11,0	58,9	342,5	36,2	Miscellaneous dangerous substances
2015					
Preprava nebezpečného tovaru spolu	705,2	1 069,9	1 166,5	570,6	Transport of dangerous goods in total
v tom					of which:
výbušniny	-	-	0,4	-	Explosives
stlačené, skvapalnené alebo pod tlakom rozpustné plyny	14,3	224,1	80,7	160,8	Gases, compressed, liquefied or dissolved under pressure
horľavé kvapaliny	574,1	570,3	717,6	195,1	Flammable liquids
horľavé pevné látky	-	5,2	14,3	0,1	Flammable solids
samozápalné látky	0,1	54,3	-	0,2	Substances liable to spontaneous combustion
látky, ktoré pri styku s vodou vyvíjajú horľavé plyny	0,9	0,3	9,1	0,5	Substances which, in contact with water, emit flammable gases
okysličovacie látky	-	17,4	0,1	3,9	Oxidising substances
jedovaté látky	1,8	14,5	9,4	27,2	Toxic substances
rádioaktívny materiál	0,2	0,1	-	-	Radioactive material
žieraviny	103,4	108,4	53,8	170,0	Corrosives
rôzne nebezpečné látky	10,4	75,3	281,1	12,8	Miscellaneous dangerous substances

II. 1-6. Preprava nebezpečného tovaru v železničnej verejnej doprave za podniky s počtom zamestnancov 20 a viac osôb
 Transport of dangerous goods in railway public transport for enterprises with the number of employees 20 and more

dokončenie
v tis. tonách

End of table
Thous. tons

Ukazovateľ	Vnútroštátna preprava <i>National transport</i>	Medzinárodná preprava <i>International transport</i>			Indicator
		dovoz <i>import</i>	vývoz <i>export</i>	tranzit <i>transit</i>	
	2016				
Preprava nebezpečného tovaru spolu	694,4	1 129,1	1 731,3	550,2	Transport of dangerous goods in total
v tom					of which:
výbušniny	-	0,6	0,3	0,1	Explosives
stlačené, skvapalnené alebo pod tlakom rozpustné plyny	10,0	197,9	68,9	117,9	Gases, compressed, liquefied or dissolved under pressure
horľavé kvapaliny	574,1	546,4	1 230,9	166,7	Flammable liquids
horľavé pevné látky	-	96,5	40,5	7,3	Flammable solids
samozápalné látky	-	9,7	-	101,6	Substances liable to spontaneous combustion
látky, ktoré pri styku s vodou vyvíjajú horľavé plyny	0,5	3,6	8,0	2,5	Substances which, in contact with water, emit flammable gases
okysličovacie látky	-	19,6	0,6	0,8	Oxidising substances
jedovaté látky	0,1	24,5	11,7	4,4	Toxic substances
infekčné látky	-	2,1	-	-	Infectious substances
rádioaktívny materiál	0,3	0,0	-	-	Radioactive material
žieraviny	100,5	98,7	37,6	112,4	Corrosives
rôzne nebezpečné látky	8,9	129,5	332,8	36,5	Miscellaneous dangerous substances

II. 1-7. Kombinovaná doprava
Combined transport

Ukazovateľ	2013	2014	2015	2016	Indicator
Kontajnery					Containers
Preprava tovaru (tis. ton)					Transport of goods (thous. tons)
bez tranzitu	4 179	4 669	4 531	4 774	without transit
s tranzitom	4 417	4 829	4 792	5 023	with transit
Počet					Number
naložené	234 621	258 691	259 584	268 323	loaded
prázdne	125 352	127 530	112 118	109 786	empty

II. 1-8. Preprava osôb v železničnej verejnej doprave za podniky s počtom zamestnancov 20 a viac osôb

Passenger transport in railway public transport for enterprises with the number of employees 20 and more

v tis. osobách

Thous. persons

Ukazovateľ	2016	Indicator
Preprava osôb spolu	69 525	Transport of passengers total
v tom: vnútroštátna preprava	65 807	of which: National transport
zahraničná preprava	3 718	International transport
Preprava osôb na cestovné lístky		Transport of passengers with travel tickets
obyčajné, jednorázové cestovné lístky	51 461	Basic single, One-way tickets
z toho: detské, žiacke, študentské	11 108	of which: Children, Pupil, Students
časové, komerčné cestovné lístky	17 822	Season, Commercial tickets
z toho: žiacke, študentské	8 880	of which: Pupil, Students
iné cestovné lístky	242	Other tickets
Počet liniek	1 445	Number of lines

II. 1-9. Výkony osobnej dopravy v železničnej verejnej doprave za podniky s počtom zamestnancov 20 a viac osôb

Performances of passengers transport in railway public transport for enterprises with the number of employees 20 and more

v mil. oskm

Mill. pass.-km

Ukazovateľ	2016	Indicator
Výkony spolu	3 595	Performances total
v tom: vnútroštátna preprava	3 383	of which: National transport
zahraničná preprava	212	International transport
Preprava osôb na cestovné lístky		Transport of passengers with travel tickets
obyčajné, jednorázové cestovné lístky	2 914	Basic single, One-way tickets
z toho: detské, žiacke, študentské	929	of which: Children, Pupil, Students
časové, komerčné cestovné lístky	656	Season, Commercial tickets
z toho: žiacke, študentské	370	of which: Pupil, Students
iné cestovné lístky	25	Other tickets

II. 1-10. Priemerná prepravná vzdialenosť v osobnej železničnej verejnej doprave za podniky s počtom zamestnancov 20 a viac osôb

Average transport distance of passenger in railway public transport for enterprises with the number of employees 20 and more

v km

Km

Ukazovateľ	2016	Indicator
Priem. prepravná vzdialenosť spolu	51,7	Average transport distance total
v tom: vnútroštátna preprava	51,4	of which: National transport
zahraničná preprava	57,0	International transport
Preprava osôb na cestovné lístky		Transport of passengers with travel tickets
obyčajné, jednorázové cestovné lístky	56,6	Basic single, One-way tickets
časové, komerčné cestovné lístky	36,8	Season, Commercial tickets
iné cestovné lístky	103,3	Other tickets

II. 1-11. Medzinárodná preprava osôb v železničnej verejnej doprave podľa krajín určenia za podniky s počtom zamestnancov 20 a viac osôb

International transport of passengers in railway public transport by country's destination for enterprises with the number of employees 20 and more

v tis. osobách

Thous. of pass.

Ukazovateľ	2014	2015	2016	Indicator
Prepravené osoby zo SR	1 683,8	1 695,9	1 877,1	Transport of passengers from SR
z toho do krajiny				of which: to
Bielorusko	0,0	0,0	0,1	Belarus
Bulharsko	0,6	0,6	0,4	Bulgaria
Česko	674,9	711,7	715,4	Czech Republic
Chorvátsko	0,8	0,8	0,6	Croatia
Maďarsko	157,3	147,4	172,6	Hungary
Nemecko	12,4	14,6	7,6	Germany
Poľsko	9,5	10,3	8,6	Poland
Rakúsko	798,0	782,0	943,8	Austria
Rumunsko	1,6	1,7	1,6	Romania
Rusko	0,3	0,1	0,3	Russian Federation
Slovinsko	1,2	1,2	1,0	Slovenia
Srbsko	1,4	0,9	1,0	Serbia
Švajčiarsko	1,2	1,3	1,4	Switzerland
Ukrajina	3,6	4,2	4,1	Ukraine
Prepravené osoby do SR	1 708,6	1 605,2	1 827,7	Transport of passengers to SR
z toho z krajiny				of which: from
Bielorusko	0,1	0,1	0,2	Belarus
Česko	650,9	663,8	674,6	Czech Republic
Dánsko	-	-	-	Denmark
Holandsko	-	-	-	Netherlands
Chorvátsko	0,8	0,8	0,5	Croatia
Maďarsko	130,4	118,3	155,9	Hungary
Nemecko	14,9	18,9	9,5	Germany
Poľsko	9,2	9,9	9,4	Poland
Rakúsko	798,9	759,9	877,4	Austria
Rumunsko	1,6	1,6	1,5	Romania
Rusko	0,3	0,1	0,5	Russian Federation
Slovinsko	1,2	1,2	1,0	Slovenia
Srbsko	1,6	0,7	0,6	Serbia
Švajčiarsko	1,2	1,3	1,5	Switzerland
Ukrajina	4,0	5,7	4,8	Ukraine

II. 1-12. Hrubé tonové kilometre vozby v železničnej doprave za všetkých prevádzkovateľov železničnej dopravy

Gross tonne-kilometres of traction in railway transport for all organizations in railway transport

v mil. hrtkm

Mill. gross ton kilometres

Ukazovateľ	2014	2015	2016	Indicator
Spolu	21 718	22 998	23 282	Total
Osobná doprava	6 975	8 204	8 253	Passenger transport
v tom				of which:
elektrické lokomotívy	5 602	6 597	6 575	Electric locomotives
motorové lokomotívy	1 373	1 607	1 678	Motor locomotives
Nákladná doprava	14 743	14 794	15 029	Freight transport
v tom				of which:
elektrické lokomotívy	12 376	12 560	12 699	Electric locomotives
motorové lokomotívy	2 367	2 234	2 330	Motor locomotives

II. 1-13. Vlakové kilometre v železničnej doprave za všetkých prevádzkovateľov železničnej dopravy

Train kilometres in railway transport for all organizations in railway transport

v tis. vlkm

Thous. train-km

Ukazovateľ	2014	2015	2016	Indicator
Spolu	43 317	45 989	46 675	Total
v tom				of which:
elektrické lokomotívy	24 392	25 419	26 119	Electric locomotives
elektrické vozne	3 442	4 102	4 089	Electric cars
motorové lokomotívy	6 356	7 173	7 245	Motor locomotives
motorové vozne	9 127	9 295	9 222	Motor cars
v tom				of which:
osobná doprava spolu	31 848	34 151	33 519	Passenger transport in total
nákladná doprava spolu	11 469	11 838	13 156	Freight transport in total

II. 1-14. Bezpečnosť prevádzky v železničnej doprave za všetkých prevádzkovateľov železničnej dopravy

Safety of operation in railway transport for all organizations in railway transport

Ukazovateľ	2014	2015	2016	Indicator
Počet nehôd spolu ¹⁾	113	87	60	Total number of accidents ¹⁾
z toho s ťažkým zranením	37	33	34	of which: Serious injury accidents
Usmrtené osoby	76	51	26	Persons killed
Ťažko zranené osoby	45	36	33	Persons seriously injured

¹⁾ bez samovrážd¹⁾ Without suicide

CESTNÁ DOPRAVA

Metodické vysvetlivky

Cestná infraštruktúra

(tab. III. 1-1. až III. 1-5.)

Cesty a diaľnice sú ucelené líniové stavby slúžiace na dopravné spojenie medzi sídelnými útvarmi, centrami vnútroštátneho a medzinárodného významu. Ich súčasťou sú križovatky, odpočívadlá pre motorové vozidlá, mosty a tunely. Cesty sú členené na cesty I., II., III. triedy, rýchlostné cesty a diaľnice.

Dĺžka mosta je reálna dĺžka vozovky na moste. Od r. 2012 mosty nachádzajúce sa na hranici krajov sú započítané v oboch krajoch. Od 1. 6. 2011 mosty na diaľniciach sa skladajú z dilatčných celkov (DC), ktoré sú zamerané v teréne v nadväznosti na úsek cestnej komunikácie. Bežné metre sú počítané k DC.

Do **miestnych komunikácií** patria v zastavanom území obce alebo v území určenom na súvislé zastavenie všetky obecne prístupné a užívané ulice, cesty a priestranstvá, ktoré nie sú zaradené do siete ciest a diaľnic.

Miestne komunikácie zahŕňajú údaje za miestne komunikácie A až D triedy v obciach s počtom obyvateľov 300 a viac.

Parkoviská pre automobily - udáva sa počet parkovísk, nie parkovacích miest.

Zdroje údajov o dopravnej infraštruktúre:

- diaľnice, rýchlostné cesty a cesty - evidencia Slovenskej správy ciest
- miestne komunikácie - zisťovanie Ministerstva dopravy a výstavby SR.

Cestná doprava tovarov

(tab. III. 2-1. až III. 2-10.)

Do **cestnej dopravy tovarov** je zahrnutá preprava tovaru nákladnými dopravnými prostriedkami s užitočnou hmotnosťou 1 tony a viac, registrovanými v registri vozidiel Slovenskej republiky.

Do **stavu vozidiel** nepatria vozidlá, ktorým bolo odobraté evidenčné číslo vozidla. V nákladných a špeciálnych

ROAD TRANSPORT

Methodological notes

Infrastructure of road

(table III. 1-1. to III. 1-5.)

Roads and motorways are connected line structure serving for transport connection between residence units and centres of national or international importance. Cross-roads, resting places, bridges and tunnels are included. Roads are divided for class I., II. and III. roads, expressways and motorways.

Length of bridge is real length of roadway on bridge. Since 2012 the bridges on the frontier of regions are included in two regions. Since 1. 6. 2011 bridges on the motorways are composed of motorways units (DC), which are locate in the field, in follow to the distance of road communications. Current metres are calculated to DC.

Local communications include all accessible and used streets, roads and public places excluded from roads and motorways network lying in built-up municipal areas or in areas intended to be built-up.

Local communications include data for local roads for class A to D in villages with 300 and more inhabitants.

Car parks – number of parking areas not parking space.

Data sources on transport infrastructure:

- motorways, expressways and roads are taken over from the records of the Directorate of Motorways
- local communications - survey Ministry of Transport, and construction of the SR.

Transport of goods by road

(table III. 2-1. to III. 2-10.)

Road transport of goods includes transport of goods by freight means of transport with Load capacity 1 ton and more, registered in Register of vehicles in the Slovak Republic.

Stock of vehicles does not include the vehicles whose registration number does not exist anymore

nákladných automobiloch sú zahrnuté aj dodávkové automobily, nie však dodávkové automobily typu COMBI, ak nemali upravenú ložnú plochu. Špeciálne nákladné automobily sú konštrukciou a vybavením určené len na prepravu určitých nákladov (cisterny, chladiarenské, sťahovacie, skriňové automobily a pod.).

Užitočná hmotnosť vozidiel vyjadruje ich maximálnu nosnú kapacitu v tonách, pre ktorú boli konštruované (prípadne upravenú a schválenú kompetentným orgánom).

Medzinárodná kabotáž je vnútroštátna preprava na území inej krajiny, vykonávaná motorovými vozidlami registrovanými v SR (miesto nakládky a vykládky je na území tej istej krajiny).

Preprava v tretích krajinách je medzinárodná preprava na území iných krajín, vykonávaná motorovými vozidlami registrovanými v SR (miesto nakládky je na území inej krajiny ako miesto vykládky).

Najazdené kilometre na území SR sú najazdené kilometre v rámci vnútroštátnej a medzinárodnej dopravy na území SR.

Najazdené kilometre vo vnútroštátnej doprave sú najazdené kilometre v rámci vnútroštátnej dopravy (miesto nakládky aj vykládky je na území SR).

Cestná verejná doprava

(tab. III. 3-1. až III. 3-10.)

Do **cestnej verejnej dopravy** sú zahrnuté podniky, ktoré vykonávajú služby v odvetví dopravy. Do **príležitostnej prepravy** osôb je zahrnutá zájazdová a zmluvná preprava osôb. **Priemerná prepravná vzdialenosť** vyjadruje pomer výkonov v tkm (oskm) a prepravených ton (osôb).

Tržby za prepravnú činnosť v nákladnej ako aj v osobnej doprave sú uvádzané bez DPH.

Cestná neverejná doprava

(tab. III. 4-1. až III. 4-2.)

Cestná neverejná doprava je vykazovaná pre vlastné a pre cudzie potreby v podnikoch, ktoré sú svojou hlavnou činnosťou zaradené do iných odvetví hospodárstva, ako do odvetvia dopravy.

because of excluding the vehicle from evidence or scrapping. Lorries and special-purpose lorries also include delivery vans. However, they do not include delivery vans of COMBI type if their loading area is not adjusted. Special-purpose lorries are the lorries which, due to their construction and accessories, are determined for transport of specific goods (tank trucks, iced trucks, removal vans, etc.).

Load capacity of vehicles expresses their maximum carrying capacity in tons, i.e. for which they were constructed or adjusted and approved by a competent body.

International cabotage is a national transport in another country performed by a motor vehicle registered in Slovak Republic (a place of loading and a place of unloading is in the same country).

Cross trade transport is an international transport performed by motor vehicle registered in Slovak Republic in another country (place of loading and a place of unloading located in different countries).

Vehicle-kilometres in the territory of the Slovak Republic they are vehicle kilometers concerning national and international transport realized in the territory of the Slovak Republic.

Vehicle-kilometres in national transport they are vehicle-kilometres in the frame of inland transport with the place of loading and unloading situated in the territory of the Slovak Republic.

Road public transport

(table III. 3-1. to III. 3-10.)

Road public transport cover enterprises performing the services in branch of transport. **Occasional carriage** passengers includes above all touring and contractual transport of persons. **Average hauling distance** is calculated as performance in ton-km (pass-km) of carried tons (passengers).

Turnover for transport activities in freight and passenger transport are given without Value Added Tax.

Road non public transport

(table III. 4-1. to III. 4-2.)

Road non public transport is realised for hire or reward and own account in enterprises which are classified by their main activity into the branches different from transport.

III. 1-1. Cestné komunikácie (bez prívádzačov)
Road communications (without feeders)

v km

Km

Ukazovateľ	2014	2015	2016	Indicator
	SR spolu <i>SR total</i>			
Spolu	17 529,611	17 542,371	17 554,164	Total
v tom				of which:
cesty I. triedy a rýchlostné cesty	3 545,071	3 566,356	3 580,163	Roads 1 st class and Expressways
z toho				of which:
rýchlostné cesty	252,456	264,193	274,148	Expressways
cesty II. triedy	3 616,022	3 615,678	3 610,573	Roads 2 nd class
cesty III. triedy	10 368,518	10 360,337	10 363,428	Roads 3 rd class
z toho				of which:
medzinárodné cesty "E"	1 110,551	1 062,513	1 063,217	International roads "E"
medzinárodné trasy "TEM"	519,984	472,211	472,180	International routes "TEM"
	Bratislavský kraj <i>Region of Bratislava</i>			
Spolu	690,006	691,435	691,367	Total
v tom				of which:
cesty I. triedy	130,208	130,207	130,139	Roads 1 st class
cesty II. triedy	206,901	206,908	206,908	Roads 2 nd class
cesty III. triedy	352,897	354,320	354,320	Roads 3 rd class
	Trnavský kraj <i>Region of Trnava</i>			
Spolu	1 877,713	1 878,327	1 878,327	Total
v tom				of which:
cesty I. triedy a rýchlostné cesty	290,373	293,176	293,176	Roads 1 st class and Expressways
cesty II. triedy	527,071	525,106	525,106	Roads 2 nd class
cesty III. triedy	1 060,269	1 060,045	1 060,045	Roads 3 rd class
	Trenčiansky kraj <i>Region of Trenčín</i>			
Spolu	1 785,242	1 787,701	1 798,143	Total
v tom				of which:
cesty I. triedy a rýchlostné cesty	303,709	306,476	316,343	Roads 1 st class and Expressways
cesty II. triedy	347,346	347,168	346,880	Roads 2 nd class
cesty III. triedy	1 134,187	1 134,057	1 134,920	Roads 3 rd class

III. 1-1. Cestné komunikácie (bez privádzáčov)

Road communications (without feeders)

dokončenie
v kmEnd of table
Km

Ukazovateľ	2014	2015	2016	Indicator
Nitriansky kraj <i>Region of Nitra</i>				
Spolu	2 591,542	2 590,779	2 590,667	Total
v tom				of which:
cesty I. triedy a rýchlostné cesty	556,021	555,792	555,723	Roads 1 st class and Expressways
cesty II. triedy	498,331	498,033	498,033	Roads 2 nd class
cesty III. triedy	1 537,190	1 536,954	1 536,911	Roads 3 rd class
Žilinský kraj <i>Region of Žilina</i>				
Spolu	1 958,050	1 956,603	1 957,511	Total
v tom				of which:
cesty I. triedy a rýchlostné cesty	520,799	521,767	521,788	Roads 1 st class and Expressways
cesty II. triedy	324,901	327,845	327,802	Roads 2 nd class
cesty III. triedy	1 112,350	1 106,991	1 107,921	Roads 3 rd class
Banskobystrický kraj <i>Region of Banská Bystrica</i>				
Spolu	3 196,337	3 202,139	3 199,129	Total
v tom				of which:
cesty I. triedy a rýchlostné cesty	747,695	757,740	757,981	Roads 1 st class and Expressways
cesty II. triedy	607,370	606,715	601,997	Roads 2 nd class
cesty III. triedy	1 841,272	1 837,684	1 839,151	Roads 3 rd class
Prešovský kraj <i>Region of Prešov</i>				
Spolu	3 067,006	3 071,695	3 075,518	Total
v tom				of which:
cesty I. triedy a rýchlostné cesty	630,203	635,103	639,016	Roads 1 st class and Expressways
cesty II. triedy	520,794	520,598	520,565	Roads 2 nd class
cesty III. triedy	1 916,009	1 915,994	1 915,937	Roads 3 rd class
Košický kraj <i>Region of Košice</i>				
Spolu	2 363,715	2 363,692	2 363,502	Total
v tom				of which:
cesty I. triedy a rýchlostné cesty	366,063	366,095	365,997	Roads 1 st class and Expressways
cesty II. triedy	583,308	583,305	583,282	Roads 2 nd class
cesty III. triedy	1 414,344	1 414,292	1 414,223	Roads 3 rd class

III. 1-2. Objekty na cestných komunikáciách ¹⁾Objects on the roads communications ¹⁾

Ukazovateľ	2014	2015	2016	Indicator
	SR spolu <i>SR total</i>			
Definitívne mosty spolu	7 590	7 626	7 643	Bridges permanent in total
v tom I. trieda a rýchlostné cesty	2 130	2 167	2 182	of which: 1 st class and Expressways
z toho rýchlostné cesty	288	304	307	of which: Expressways
II. trieda	1 483	1 481	1 478	2 nd class
III. trieda	3 955	3 957	3 961	3 rd class
vybrané miestne komunikácie	22	21	22	Selected local communications
Podjazdy	691	721	741	Under roads
Železničné priecestia spolu	606	608	604	Railway crossings in total
v tom zabezpečené	466	467	463	of which: Secured
nezabezpečené	140	141	141	Insecured
Cestné tunely	2	2	2	Road tunnels
Priepusty	24 335	24 625	25 066	Sluice gate
	Bratislavský kraj <i>Region of Bratislava</i>			
Definitívne mosty spolu	214	213	213	Bridges permanent in total
v tom I. trieda a rýchlostné cesty	62	62	61	of which: 1 st class and Expressways
II. trieda	73	73	73	2 nd class
III. trieda	69	68	69	3 rd class
vybrané miestne komunikácie	10	10	10	Selected local communications
Podjazdy	102	103	104	Under roads
Železničné priecestia spolu	19	19	19	Railway crossings in total
v tom: zabezpečené	16	16	16	of which: Secured
nezabezpečené	3	3	3	Insecured
Priepusty	206	222	225	Sluice gate
	Trnavský kraj <i>Region of Trnava</i>			
Definitívne mosty spolu	495	497	498	Bridges permanent in total
v tom I. trieda a rýchlostné cesty	107	108	109	of which: 1 st class and Expressways
z toho rýchlostné cesty	23	23	23	of which: Expressways
II. trieda	158	158	158	2 nd class
III. trieda	228	229	229	3 rd class
vybrané miestne komunikácie	2	2	2	Selected local communications
Podjazdy	38	40	40	Under roads
Železničné priecestia spolu	63	62	62	Railway crossings in total
v tom zabezpečené	52	51	51	of which: Secured
nezabezpečené	11	11	11	Insecured
Priepusty	983	987	986	Sluice gate

¹⁾ rýchlostné cesty, vrátane privádzačov¹⁾ Expressways including feeder roads

III. 1-2. Objekty na cestných komunikáciách ¹⁾Objects on the roads communications ¹⁾

1. pokračovanie

1st continuation

Ukazovateľ	2014	2015	2016	Indicator
Trenčiansky kraj <i>Region of Trenčín</i>				
Definitívne mosty spolu	859	865	864	Bridges permanent in total
v tom I. trieda a rýchlostné cesty	226	230	229	of which: 1 st class and Expressways
z toho rýchlostné cesty	2	2	2	of which: Expressways
II. trieda	165	165	165	2 nd class
III. trieda	467	470	470	3 rd class
vybrané miestne komunikácie	1	-	-	Selected local communications
Podjazdy	70	72	83	Under roads
Železničné priecestia spolu	62	62	60	Railway crossings in total
v tom zabezpečené	37	37	36	of which: Secured
nezabezpečené	25	25	24	Insecured
Priepusty	3 054	3 052	3 059	Sluice gate
Nitriansky kraj <i>Region of Nitra</i>				
Definitívne mosty spolu	759	762	761	Bridges permanent in total
v tom I. trieda a rýchlostné cesty	235	237	237	of which: 1 st class and Expressways
z toho rýchlostné cesty	79	81	81	of which: Expressways
II. trieda	131	131	130	2 nd class
III. trieda	393	394	394	3 rd class
vybrané miestne komunikácie	-	-	-	Selected local communications
Podjazdy	71	71	71	Under roads
Železničné priecestia spolu	108	108	108	Railway crossings in total
v tom zabezpečené	74	74	74	of which: Secured
nezabezpečené	34	34	34	Insecured
Priepusty	1 676	1 676	1 676	Sluice gate
Žilinský kraj <i>Region of Žilina</i>				
Definitívne mosty spolu	1 205	1 208	1 209	Bridges permanent in total
v tom I. trieda a rýchlostné cesty	395	400	401	of which: 1 st class and Expressways
z toho rýchlostné cesty	17	17	19	of which: Expressways
II. trieda	193	193	193	2 nd class
III. trieda	613	611	611	3 rd class
vybrané miestne komunikácie	4	4	4	Selected local communications
Podjazdy	91	101	105	Under roads
Železničné priecestia spolu	66	65	63	Railway crossings in total
v tom zabezpečené	52	52	50	of which: Secured
nezabezpečené	14	13	13	Insecured
Priepusty	3 313	3 311	3 318	Sluice gate

¹⁾ rýchlostné cesty, vrátane prívádzačov¹⁾ Expressways including feeder roads

III. 1-2. Objekty na cestných komunikáciách ¹⁾Objects on the roads communications ¹⁾

dokončenie

End of table

Ukazovateľ	2014	2015	2016	Indicator
Banskobystrický kraj <i>Region of Banská Bystrica</i>				
Definitívne mosty spolu	1 586	1 584	1 591	Bridges permanent in total
v tom I. trieda a rýchlostné cesty	547	548	555	of which: 1 st class and Expressways
z toho rýchlostné cesty	132	134	134	of which: Expressways
II. trieda	258	257	255	2 nd class
III. trieda	777	775	776	3 rd class
vybrané miestne komunikácie	4	4	5	Selected local communications
Podjazdy	127	134	136	Under roads
Železničné priecestia spolu	103	103	103	Railway crossings in total
v tom zabezpečené	93	93	92	of which: Secured
nezabezpečené	10	10	11	Insecured
Priepusty	6 679	6 685	6 809	Sluice gate
Prešovský kraj <i>Region of Prešov</i>				
Definitívne mosty spolu	1 631	1 641	1 650	Bridges permanent in total
v tom I. trieda a rýchlostné cesty	393	405	412	of which: 1 st class and Expressways
z toho rýchlostné cesty	6	6	7	of which: Expressways
II. trieda	282	281	281	2 nd class
III. trieda	956	955	957	3 rd class
vybrané miestne komunikácie	-	-	-	Selected local communications
Podjazdy	75	83	86	Under roads
Železničné priecestia spolu	76	77	77	Railway crossings in total
v tom zabezpečené	59	60	60	of which: Secured
nezabezpečené	17	17	17	Insecured
Priepusty	5 573	5 776	5 947	Sluice gate
Košický kraj <i>Region of Košice</i>				
Definitívne mosty spolu	841	856	857	Bridges permanent in total
v tom I. trieda a rýchlostné cesty	165	177	178	of which: 1 st class and Expressways
z toho rýchlostné cesty	29	41	41	of which: Expressways
II. trieda	223	223	223	2 nd class
III. trieda	452	455	455	3 rd class
vybrané miestne komunikácie	1	1	1	Selected local communications
Podjazdy	117	117	116	Under roads
Železničné priecestia spolu	109	112	112	Railway crossings in total
v tom zabezpečené	83	84	84	of which: Secured
nezabezpečené	26	28	28	Insecured
Priepusty	2 850	2 916	3 046	Sluice gate

¹⁾ rýchlostné cesty, vrátane prívádzačov¹⁾ Expressways including feeder roads

III. 1-3. Diaľnice

Motorways

Ukazovateľ	2014	2015	2016	Indicator
Dĺžka diaľnic v km spolu	419,706	463,107	463,207	Total length of motorways in km
v tom				of which:
Bratislavský kraj	111,709	110,421	110,421	Region of Bratislava
Trnavský kraj	67,242	67,242	67,242	Region of Trnava
Trenčiansky kraj	86,494	86,464	86,494	Region of Trenčín
Nitriansky kraj	0,000	0,000	0,000	Region of Nitra
Žilinský kraj	66,950	82,794	82,794	Region of Žilina
Banskobystrický kraj	0,000	0,000	0,000	Region of Banská Bystrica
Prešovský kraj	81,926	110,761	110,861	Region of Prešov
Košický kraj	5,395	5,395	5,395	Region of Košice
z toho				of which:
medzinárodné cesty "E"	412,882	457,550	457,550	International roads "E"
medzinárodné trasy "TEM"	407,545	452,213	452,213	International routes "TEM"
koridory "TINA"	412,829	456,220	456,220	"TINA" corridors
Diaľničné privádzače (km)	1,226	1,226	1,226	Motorway feeders (km)
Križovatky (počet)	76	80	83	Crossroads (number)
Odpočívadlá (počet)	37	45	55	Resting places (number)

III. 1-4. Objekty na diaľniciach

Objects on the motorways

Ukazovateľ	2014	2015	2016	Indicator
Mosty na diaľniciach spolu				Bridges on motorways total
počet	345	357	356	Number
bežné metre	69 477	71 542	71 266	Linear meters
z toho: z predpätého betónu				of which: Prestressed concrete
počet	205	212	210	Number
bežné metre	46 074	48 152	47 854	Linear meters
oceľové				Steel
počet	6	6	6	Number
bežné metre	1 427	1 427	1 427	Linear meters
Mosty nad železnicou				Bridges above railway track
počet	16	16	17	Number
bežné metre	¹⁾ 4 527	¹⁾ 4 527	4 604	Linear meters
Tunely	3	4	4	Tunnels
Mosty na diaľničných privádzačoch	3	3	3	Bridges on motorway feeders

¹⁾ spresnené údaje

¹⁾ Adjusted data

III. 1-5. Miestne komunikácie a objekty na miestnych komunikáciách

Local communications and objects on local communications

Ukazovateľ	2015	Indicator
	SR spolu <i>SR total</i>	
Dĺžka miestnych komunikácií		Length of local communications
A až D triedy spolu (km)	38 894,52	A - D class in total (km)
z toho komunikácie pre chodcov (km)	12 440,95	of which: Sidewalks (km)
Námestia (počet)	1 386	Squares (number)
Parkoviská pre automobily (počet)	12 344	Car parks (number)
Detské dopravné ihriská (počet)	139	Children's traffic playing fields (number)
Mosty (počet)	8 662	Bridges (number)
z toho: mosty dočasné - provízorne (počet)	91	of which: Temporary bridges - provisional (number)
Nadchody a lávky (počet)	3 503	Overcrossing and foot bridges (number)
Podchody (počet)	165	Under - crossing (number)
Prepusty (počet)	7 316	Sluice gate (number)
Múry (oporné, zárubné, obkladané) (km)	67 930	Walls (relieving breast) (km)
Protihlukové steny (km)	11 498	Anti-noise screen (km)
Priecestia so ŽSR (počet)	1 081	Railway crossings (number)
Svetelne riadené križovatky (počet)	467	Road junctions controlled by traffic lights (number)
	Bratislavský kraj <i>Region of Bratislava</i>	
Dĺžka miestnych komunikácií		Length of local communications
A až D triedy spolu (km)	3 326,74	A - D class in total (km)
z toho komunikácie pre chodcov (km)	1 313,09	of which: Sidewalks (km)
Námestia (počet)	121	Squares (number)
Parkoviská pre automobily (počet)	1 633	Car parks (number)
Detské dopravné ihriská (počet)	10	Children's traffic playing fields (number)
Mosty (počet)	232	Bridges (number)
z toho: mosty dočasné - provízorne (počet)	3	of which: Temporary bridges - provisional (number)
Nadchody a lávky (počet)	86	Overcrossing and foot bridges (number)
Priecestia so ŽSR (počet)	72	Railway crossings (number)
Svetelne riadené križovatky (počet)	216	Road junctions controlled by traffic lights (number)
	Trnavský kraj <i>Region of Trnava</i>	
Dĺžka miestnych komunikácií		Length of local communications
A až D triedy spolu (km)	4 574,47	A - D class in total (km)
z toho komunikácie pre chodcov (km)	1 884,81	of which: Sidewalks (km)
Námestia (počet)	145	Squares (number)
Parkoviská pre automobily (počet)	1 718	Car parks (number)
Detské dopravné ihriská (počet)	7	Children's traffic playing fields (number)
Mosty (počet)	421	Bridges (number)
z toho: mosty dočasné - provízorne (počet)	4	of which: Temporary bridges - provisional (number)
Nadchody a lávky (počet)	155	Overcrossing and foot bridges (number)
Priecestia so ŽSR (počet)	65	Railway crossings (number)
Svetelne riadené križovatky (počet)	23	Road junctions controlled by traffic lights (number)

III. 1-5. Miestne komunikácie a objekty na miestnych komunikáciách

Local communications and objects on local communications

1. pokračovanie

1st continuation

Ukazovateľ	2015	Indicator
	Trenčiansky kraj <i>Region of Trenčín</i>	
Dĺžka miestnych komunikácií		Length of local communications
A až D triedy spolu (km)	4 713,00	A - D class in total (km)
z toho komunikácie pre chodcov (km)	1 332,89	of which: Sidewalks (km)
Námestia (počet)	139	Squares (number)
Parkoviská pre automobily (počet)	1 307	Car parks (number)
Detské dopravné ihriská (počet)	10	Children's traffic playing fields (number)
Mosty (počet)	1 197	Bridges (number)
z toho: mosty dočasné - provizórne (počet)	18	of which: Temporary bridges - provisional (number)
Nadchody a lávky (počet)	502	Overcrossing and foot bridges (number)
Priecestia so ŽSR (počet)	107	Railway crossings (number)
Svetelne riadené križovatky (počet)	17	Road junctions controlled by traffic lights (number)
	Nitriansky kraj <i>Region of Nitra</i>	
Dĺžka miestnych komunikácií		Length of local communications
A až D triedy spolu (km)	6 215,46	A - D class in total (km)
z toho komunikácie pre chodcov (km)	2 500,16	of which: Sidewalks (km)
Námestia (počet)	190	Squares (number)
Parkoviská pre automobily (počet)	1 269	Car parks (number)
Detské dopravné ihriská (počet)	20	Children's traffic playing fields (number)
Mosty (počet)	685	Bridges (number)
z toho: mosty dočasné - provizórne (počet)	5	of which: Temporary bridges - provisional (number)
Nadchody a lávky (počet)	265	Overcrossing and foot bridges (number)
Priecestia so ŽSR (počet)	193	Railway crossings (number)
Svetelne riadené križovatky (počet)	39	Road junctions controlled by traffic lights (number)
	Žilinský kraj <i>Region of Žilina</i>	
Dĺžka miestnych komunikácií		Length of local communications
A až D triedy spolu (km)	5 337,73	A - D class in total (km)
z toho komunikácie pre chodcov (km)	1 067,41	of which: Sidewalks (km)
Námestia (počet)	170	Squares (number)
Parkoviská pre automobily (počet)	2 616	Car parks (number)
Detské dopravné ihriská (počet)	47	Children's traffic playing fields (number)
Mosty (počet)	1 679	Bridges (number)
z toho: mosty dočasné - provizórne (počet)	10	of which: Temporary bridges - provisional (number)
Nadchody a lávky (počet)	652	Overcrossing and foot bridges (number)
Priecestia so ŽSR (počet)	166	Railway crossings (number)
Svetelne riadené križovatky (počet)	40	Road junctions controlled by traffic lights (number)

III. 1-5. Miestne komunikácie a objekty na miestnych komunikáciách

Local communications and objects on local communications

dokončenie

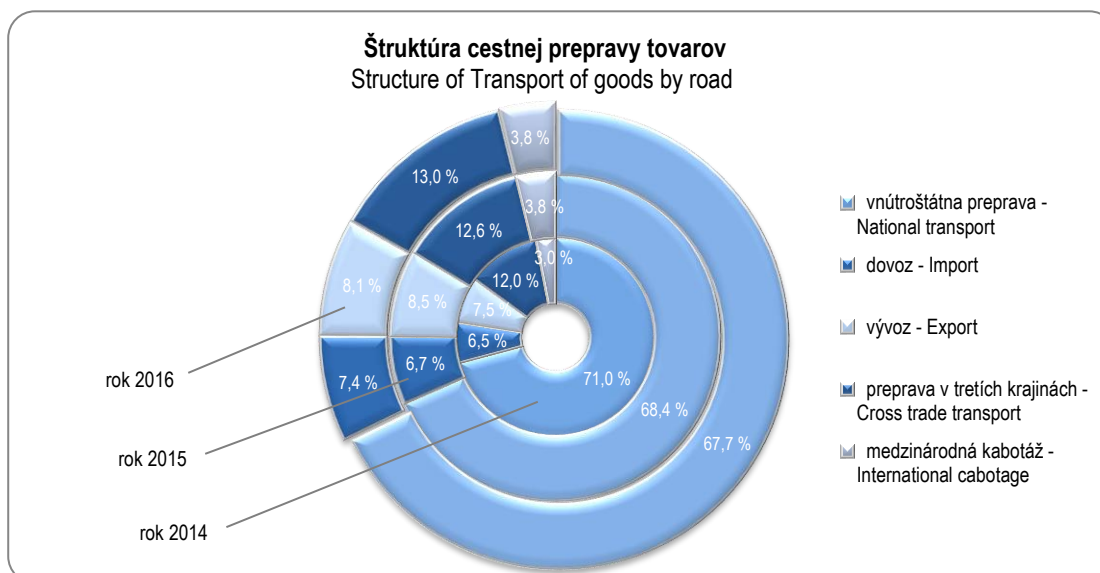
End of table

Ukazovateľ	2015	Indicator
	Banskobystrický kraj <i>Region of Banská Bystrica</i>	
Dĺžka miestnych komunikácií		Length of local communications
A až D triedy spolu (km)	5 854,57	A - D class in total (km)
z toho komunikácie pre chodcov (km)	1 413,55	of which: Sidewalks (km)
Námestia (počet)	243	Squares (number)
Parkoviská pre automobily (počet)	1 378	Car parks (number)
Detské dopravné ihriská (počet)	10	Children's traffic playing fields (number)
Mosty (počet)	1 551	Bridges (number)
z toho: mosty dočasné - provízorne (počet)	21	of which: Temporary bridges - provisional (number)
Nadchody a lávky (počet)	473	Overcrossing and foot bridges (number)
Priecestia so ŽSR (počet)	241	Railway crossings (number)
Svetelne riadené križovatky (počet)	17	Road junctions controlled by traffic lights (number)
	Prešovský kraj <i>Region of Prešov</i>	
Dĺžka miestnych komunikácií		Length of local communications
A až D triedy spolu (km)	4 620,16	A - D class in total (km)
z toho komunikácie pre chodcov (km)	1 421,83	of which: Sidewalks (km)
Námestia (počet)	201	Squares (number)
Parkoviská pre automobily (počet)	1 394	Car parks (number)
Detské dopravné ihriská (počet)	19	Children's traffic playing fields (number)
Mosty (počet)	1 863	Bridges (number)
z toho: mosty dočasné - provízorne (počet)	17	of which: Temporary bridges - provisional (number)
Nadchody a lávky (počet)	970	Overcrossing and foot bridges (number)
Priecestia so ŽSR (počet)	132	Railway crossings (number)
Svetelne riadené križovatky (počet)	54	Road junctions controlled by traffic lights (number)
	Košický kraj <i>Region of Košice</i>	
Dĺžka miestnych komunikácií		Length of local communications
A až D triedy spolu (km)	4 252,39	A - D class in total (km)
z toho komunikácie pre chodcov (km)	1 507,21	of which: Sidewalks (km)
Námestia (počet)	177	Squares (number)
Parkoviská pre automobily (počet)	1 029	Car parks (number)
Detské dopravné ihriská (počet)	16	Children's traffic playing fields (number)
Mosty (počet)	1 034	Bridges (number)
z toho: mosty dočasné - provízorne (počet)	13	of which: Temporary bridges - provisional (number)
Nadchody a lávky (počet)	400	Overcrossing and foot bridges (number)
Priecestia so ŽSR (počet)	105	Railway crossings (number)
Svetelne riadené križovatky (počet)	61	Road junctions controlled by traffic lights (number)

III. 2-1. Cestná preprava tovarov

Transport of goods by road

Ukazovateľ	2014	2015	2016	Indicator
Preprava tovaru (tis. ton)	142 622	147 275	156 279	Transport of goods (thous. tons)
v tom				of which:
vnútroštátna preprava	101 186	100 694	105 847	National transport
dovoz	9 229	9 958	11 474	Import
vývoz	10 760	12 506	12 671	Export
preprava v tretích krajinách	17 101	18 561	20 302	Cross trade transport
medzinárodná kabotáž	4 346	5 556	5 985	International cabotage
v tom				of which:
pre vlastné potreby	33 977	31 616	33 332	Own account
pre cudzie potreby	108 645	115 659	122 947	Hire or reward
Výkony (mil. tkm)	31 304,1	33 525,3	36 106,4	Performances (mill. tkm)
v tom				of which:
vnútroštátna preprava	5 048,6	5 211,1	5 653,0	National transport
dovoz	5 916,8	6 150,3	6 734,0	Import
vývoz	6 917,4	7 893,6	8 359,5	Export
preprava v tretích krajinách	12 259,8	12 939,9	13 892,6	Cross trade transport
medzinárodná kabotáž	1 161,5	1 330,4	1 467,3	International cabotage
v tom				of which:
pre vlastné potreby	1 717,9	1 706,2	2 005,6	Own account
pre cudzie potreby	29 586,2	31 819,1	34 100,8	Hire or reward
Najazdené kilometre (mil. km)	3 640,1	3 589,4	4 016,6	Drive kilometres (mill. km)
v tom				of which:
s tovarom	2 864,6	2 881,8	3 202,3	with goods
bez tovaru	775,5	707,6	814,3	without goods
v tom				of which:
v Slovenskej republike	2 205,0	2 069,6	2 482,7	in Slovak Republic
mimo Slovenskej republiky	1 435,1	1 519,8	1 533,9	out of Slovak Republic



III. 2-2. Vnútroštátna preprava tovarov podľa typu prepravy a tovarových skupín (tis. ton)

National transport of goods by type of carriage and nature of goods (thous. tons)

v tis. tonách

Thous. tons

Ukazovateľ	spolu total	v tom of which		Indicator
		pre cudzie potreby for hire or reward	pre vlastné potreby for own account	
2014				
Preprava tovaru spolu	101 186	68 423	32 763	Transport of goods in total
v tom				of which:
výrobky poľnohospodárstva, poľovníctva a lesníctva; ryby a rybie výrobky	13 315	8 040	5 275	Products of agriculture, hunting and forestry; fish and fishing products
čierna uhlie a lignit; surová ropa a zemný plyn	95	16	79	Coal and lignite; crude petroleum and natural gas
kovové rudy a ostatné nerastné suroviny; rašelina; urán a tórium	41 227	29 667	11 560	Metal ores and other mining and quarrying products; peat; uranium and thorium
potravínové výrobky, nápoje a tabak	7 455	5 273	2 182	Food products, beverages, tobacco
textílie a textilné výrobky; koža a kožené výrobky	456	257	199	Textiles and textile products; leather and leather products
drevo a výrobky z dreva a korku; buničina, papier; tlačoviny	2 486	1 426	1 060	Wood and products of wood and cork; pulp, paper; printed matter
koks a rafinérské ropné výrobky	1 470	1 050	420	Coke and refined petroleum products
chemikálie, chemické výrobky; guma a plastové výrobky; jadrové palivá	5 566	1 941	3 625	Chemicals, chemical products; rubber and plastic products; nuclear fuel
ostatné nekovové minerálne výrobky	6 972	5 009	1 963	Other non-metallic mineral products
základné kovy; kovové výrobky	5 030	3 716	1 314	Basic metals; metal products
stroje a zariadenia inde neuvedené; kancelárske stroje a počítače; elektrické stroje; komunikačné zariadenia; zdravot. prístroje; hodinky a hodiny	4 109	3 130	979	Machinery and equipment n.e.c.; office machinery and computers; elect. machinery; commun. equipment; medical inst.; watches and clocks
dopravné zariadenia	2 944	2 039	905	Transport equipment
nábytok; ostatné výrobky inde neuvedené	811	600	211	Furniture; other manuf. goods n.e.c.
druhotné suroviny; odpad	3 510	1 832	1 678	Secondary raw materials; wastes
listy, balíky	1 200	417	783	Mail, parcels
zariadenia a materiály používané pri preprave tovaru	1 845	1 578	267	Equipment and material utilised in the transport of goods
tovar prepravovaný počas sťahovania domácností a kancelárií; prepravovaná batožina; ostatný nepredajný tovar i. n.	85	28	57	Goods moved in the course of househ. and office; baggage trans.; other non-market goods n.e.c.
zberný tovar; rôznorodý tovar, ktorý sa prepravuje spoločne	2 574	2 370	204	Grouped goods; mixture goods, which are transported together
neidentifikovateľný tovar	34	33	1	Unidentifiable goods
ostatný tovar inde neuvedený	2	1	1	Other goods n.e.c.

III. 2-2. Vnútroštátna preprava tovarov podľa typu prepravy a tovarových skupín (tis. ton)

National transport of goods by type of carriage and nature of goods (thous. tons)

1. pokračovanie
v tis. tonách1st continuation
Thous. tons

Ukazovateľ	spolu total	v tom of which		Indicator
		pre cudzie potreby for hire or reward	pre vlastné potreby for own account	
	2015			
Preprava tovaru spolu	100 694	70 655	30 039	Transport of goods in total
v tom				of which:
výrobky poľnohospodárstva, poľovníctva a lesníctva; ryby a rybie výrobky	13 966	7 583	6 383	Products of agriculture, hunting and forestry; fish and fishing products
čierna uhlie a lignit; surová ropa a zemný plyn	211	211	0	Coal and lignite; crude petroleum and natural gas
kovové rudy a ostatné nerastné suroviny; rašelina; urán a tórium	42 397	31 107	11 290	Metal ores and other mining and quarrying products; peat; uranium and thorium
potravínové výrobky, nápoje a tabak	9 139	6 934	2 205	Food products, beverages, tobacco
textílie a textilné výrobky; koža a kožené výrobky	235	116	119	Textiles and textile products; leather and leather products
drevo a výrobky z dreva a korku; buničina, papier; tlačoviny	2 126	1 256	870	Wood and products of wood and cork; pulp, paper; printed matter
koks a rafinérské ropné výrobky	2 865	2 369	496	Coke and refined petroleum products
chemikálie, chemické výrobky; guma a plastové výrobky; jadrové palivá	3 546	1 815	1 731	Chemicals, chemical products; rubber and plastic products; nuclear fuel
ostatné nekovové minerálne výrobky	8 196	5 889	2 307	Other non-metallic mineral products
základné kovy; kovové výrobky	4 528	3 550	978	Basic metals; metal products
stroje a zariadenia inde neuvedené; kancelárske stroje a počítače; elektrické stroje; komunikačné zariadenia; zdravot. prístroje; hodinky a hodiny	1 974	1 464	510	Machinery and equipment n.e.c.; office machinery and computers; elect. machinery; commun. equipment; medical inst.; watches and clocks
dopravné zariadenia	1 603	1 164	439	Transport equipment
nábytok; ostatné výrobky inde neuvedené	941	739	202	Furniture; other manuf. goods n.e.c.
druhotné suroviny; odpad	4 014	2 712	1 302	Secondary raw materials; wastes
listy, balíky	905	434	471	Mail, parcels
zariadenia a materiály používané pri preprave tovaru	1 873	1 496	377	Equipment and material utilised in the transport of goods
tovar prepravovaný počas sťahovania domácností a kancelárií; prepravovaná batožina; ostatný nepredajný tovar i. n.	116	60	56	Goods moved in the course of househ. and office; baggage trans.; other non-market goods n.e.c.
zberný tovar; rôznorodý tovar, ktorý sa prepravuje spoločne	2 026	1 723	303	Grouped goods; mixture goods, which are transported together
neidentifikovateľný tovar	33	33	0	Unidentifiable goods
ostatný tovar inde neuvedený	0	0	0	Other goods n.e.c.

III. 2-2. Vnútroštátna preprava tovarov podľa typu prepravy a tovarových skupín (tis. ton)

National transport of goods by type of carriage and nature of goods (thous. tons)

dokončenie
v tis. tonáchEnd of table
Thous. tons

Ukazovateľ	spolu <i>total</i>	v tom <i>of which</i>		Indicator
		pre cudzie potreby <i>for hire or reward</i>	pre vlastné potreby <i>for own account</i>	
	2016			
Preprava tovaru spolu	105 847	74 509	31 338	Transport of goods in total
v tom				of which:
výrobky poľnohospodárstva, poľovníctva a lesníctva; ryby a rybie výrobky	14 555	8 487	6 068	Products of agriculture, hunting and forestry; fish and fishing products
čierna uhlie a lignit; surová ropa a zemný plyn	181	179	2	Coal and lignite; crude petroleum and natural gas
kovové rudy a ostatné nerastné suroviny; rašelina; urán a tórium	40 909	30 701	10 208	Metal ores and other mining and quarrying products; peat; uranium and thorium
potravínové výrobky, nápoje a tabak	10 406	7 195	3 211	Food products, beverages, tobacco
textílie a textilné výrobky; koža a kožené výrobky	352	307	45	Textiles and textile products; leather and leather products
drevo a výrobky z dreva a korku; buničina, papier; tlačoviny	2 475	1 757	718	Wood and products of wood and cork; pulp, paper; printed matter
koks a rafinérské ropné výrobky	3 532	3 117	415	Coke and refined petroleum products
chemikálie, chemické výrobky; guma a plastové výrobky; jadrové palivá	3 854	1 623	2 231	Chemicals, chemical products; rubber and plastic products; nuclear fuel
ostatné nekovové minerálne výrobky	7 307	4 739	2 568	Other non-metallic mineral products
základné kovy; kovové výrobky	4 552	3 536	1 016	Basic metals; metal products
stroje a zariadenia inde neuvedené; kancelárske stroje a počítače; elektrické stroje; komunikačné zariadenia; zdravot. prístroje; hodinky a hodiny	2 928	1 867	1 061	Machinery and equipment n.e.c.; office machinery and computers; elect. machinery; commun. equipment; medical inst.; watches and clocks
dopravné zariadenia	1 595	1 314	281	Transport equipment
nábytok; ostatné výrobky inde neuvedené	1 613	1 259	354	Furniture; other manuf. goods n.e.c.
druhotné suroviny; odpad	4 604	2 661	1 943	Secondary raw materials; wastes
listy, balíky	1 123	476	647	Mail, parcels
zariadenia a materiály používané pri preprave tovaru	2 725	2 411	314	Equipment and material utilised in the transport of goods
tovar prepravovaný počas sťahovania domácností a kancelárií; prepravovaná batožina; ostatný nepredajný tovar i. n.	43	15	28	Goods moved in the course of househ. and office; baggage trans.; other non-market goods n.e.c.
zberný tovar; rôznorodý tovar, ktorý sa prepravuje spoločne	2 928	2 705	223	Grouped goods; mixture goods, which are transported together
neidentifikovateľný tovar	161	156	5	Unidentifiable goods
ostatný tovar inde neuvedený	4	4	0	Other goods n.e.c.

III. 2-3. Vnútroštátna preprava tovarov podľa typu prepravy a tovarových skupín (mil. tkm)

National transport of goods by type of carriage and nature of goods (mill. tkm)

v mil. tkm

Mill. tkm

Ukazovateľ	spolu <i>total</i>	v tom <i>of which</i>		Indicator
		pre cudzie potreby <i>for hire or reward</i>	pre vlastné potreby <i>for own account</i>	
	2014			
Preprava tovaru spolu	5 048,6	3 960,7	1 087,9	Transport of goods in total
v tom				of which:
výrobky poľnohospodárstva, poľovníctva a lesníctva; ryby a rybie výrobky	764,5	601,5	163,0	Products of agriculture, hunting and forestry; fish and fishing products
čierna uhlie a lignit; surová ropa a zemný plyn	0,7	0,5	0,2	Coal and lignite; crude petroleum and natural gas
kovové rudy a ostatné nerastné suroviny; rašelina; urán a tórium	858,0	618,0	240,0	Metal ores and other mining and quarrying products; peat; uranium and thorium
potravínové výrobky, nápoje a tabak	896,9	724,1	172,8	Food products, beverages, tobacco
textílie a textilné výrobky; koža a kožené výrobky	39,8	23,8	16,0	Textiles and textile products; leather and leather products
drevo a výrobky z dreva a korku; buničina, papier; tlačoviny	185,4	145,8	39,6	Wood and products of wood and cork; pulp, paper; printed matter
koks a rafinérské ropné výrobky	114,2	76,9	37,3	Coke and refined petroleum products
chemikálie, chemické výrobky; guma a plastové výrobky; jadrové palivá	305,8	210,0	95,8	Chemicals, chemical products; rubber and plastic products; nuclear fuel
ostatné nekovové minerálne výrobky	426,0	361,5	64,5	Other non-metallic mineral products
základné kovy; kovové výrobky	380,8	311,7	69,1	Basic metals; metal products
stroje a zariadenia inde neuvedené; kancelárske stroje a počítače; elektrické stroje; komunikačné zariadenia; zdravot. prístroje; hodinky a hodiny	195,1	143,0	52,1	Machinery and equipment n.e.c. ; office machinery and computers; elect. machinery; commun. equipment; medical inst.; watches and clocks
dopravné zariadenia	169,1	140,8	28,3	Transport equipment
nábytok; ostatné výrobky inde neuvedené	82,2	68,9	13,3	Furniture; other manuf. goods n.e.c.
druhotné suroviny; odpad	126,9	91,9	35,0	Secondary raw materials; wastes
listy, balíky	63,0	33,7	29,3	Mail, parcels
zariadenia a materiály používané pri preprave tovaru	136,8	118,9	17,9	Equipment and material utilised in the transport of goods
tovar prepravovaný počas sťahovania domácností a kancelárií; prepravovaná batožina; ostatný nepredajný tovar i. n.	4,9	3,9	1,0	Goods moved in the course of househ. and office; baggage trans. ; other non-market goods n.e.c.
zberný tovar; rôznorodý tovar, ktorý sa prepravuje spoločne	294,6	282,0	12,6	Grouped goods; mixture goods, which are transported together
neidentifikovateľný tovar	3,6	3,5	0,1	Unidentifiable goods
ostatný tovar inde neuvedený	0,3	0,3	0,0	Other goods n.e.c.

III. 2-3. Vnútroštátna preprava tovarov podľa typu prepravy a tovarových skupín (mil. tkm)

National transport of goods by type of carriage and nature of goods (mill. tkm)

1. pokračovanie
v mil. tkm1st continuation
Mill. tkm

Ukazovateľ	spolu <i>total</i>	v tom <i>of which</i>		Indicator
		pre cudzie potreby <i>for hire or reward</i>	pre vlastné potreby <i>for own account</i>	
	2015			
Preprava tovaru spolu	5 211,1	4 208,0	1 003,1	Transport of goods in total
v tom				of which:
výrobky poľnohospodárstva, poľovníctva a lesníctva; ryby a rybie výrobky	723,6	523,3	200,3	Products of agriculture, hunting and forestry; fish and fishing products
čiernu uhlie a lignit; surová ropa a zemný plyn	5,2	5,2	0,0	Coal and lignite; crude petroleum and natural gas
kovové rudy a ostatné nerastné suroviny; rašelina; urán a tórium	815,0	686,5	128,5	Metal ores and other mining and quarrying products; peat; uranium and thorium
potravínové výrobky, nápoje a tabak	1 089,8	928,8	161,0	Food products, beverages, tobacco
textílie a textilné výrobky; koža a kožené výrobky	25,2	14,3	10,9	Textiles and textile products; leather and leather products
drevo a výrobky z dreva a korku; buničina, papier; tlačoviny	142,8	104,0	38,8	Wood and products of wood and cork; pulp, paper; printed matter
koks a rafinérské ropné výrobky	242,9	214,5	28,4	Coke and refined petroleum products
chemikálie, chemické výrobky; guma a plastové výrobky; jadrové palivá	211,4	139,0	72,4	Chemicals, chemical products; rubber and plastic products; nuclear fuel
ostatné nekovové minerálne výrobky	554,6	458,0	96,6	Other non-metallic mineral products
základné kovy; kovové výrobky	428,8	358,7	70,1	Basic metals; metal products
stroje a zariadenia inde neuvedené; kancelárske stroje a počítače; elektrické stroje; komunikačné zariadenia; zdravot. prístroje; hodinky a hodiny	141,9	114,5	27,4	Machinery and equipment n.e.c.; office machinery and computers; elect. machinery; commun. equipment; medical inst.; watches and clocks
dopravné zariadenia	117,9	89,6	28,3	Transport equipment
nábytok; ostatné výrobky inde neuvedené	123,7	103,1	20,6	Furniture; other manuf. goods n.e.c.
druhotné suroviny; odpad	148,4	98,3	50,1	Secondary raw materials; wastes
listy, balíky	91,2	60,9	30,3	Mail, parcels
zariadenia a materiály používané pri preprave tovaru	158,0	139,8	18,2	Equipment and material utilised in the transport of goods
tovar prepravovaný počas sťahovania domácností a kancelárií; prepravovaná batožina; ostatný nepredajný tovar i. n.	4,5	1,3	3,2	Goods moved in the course of househ. and office; baggage trans.; other non-market goods n.e.c.
zberný tovar; rôznorodý tovar, ktorý sa prepravuje spoločne	179,7	161,7	18,0	Grouped goods; mixture goods, which are transported together
neidentifikovateľný tovar	6,5	6,5	0,0	Unidentifiable goods
ostatný tovar inde neuvedený	0,0	0,0	0,0	Other goods n.e.c.

III. 2-3. Vnútroštátna preprava tovarov podľa typu prepravy a tovarových skupín (mil. tkm)

National transport of goods by type of carriage and nature of goods (mill. tkm)

dokončenie
v mil. tkmEnd of table
Mill. tkm

Ukazovateľ	spolu <i>total</i>	v tom <i>of which</i>		Indicator
		pre cudzie potreby <i>for hire or reward</i>	pre vlastné potreby <i>for own account</i>	
	2016			
Preprava tovaru spolu	5 653,0	4 496,3	1 156,7	Transport of goods in total
v tom				of which:
výrobky poľnohospodárstva, poľovníctva a lesníctva; ryby a rybie výrobky	937,4	654,9	282,5	Products of agriculture, hunting and forestry; fish and fishing products
čierna uhlie a lignit; surová ropa a zemný plyn	3,0	2,8	0,2	Coal and lignite; crude petroleum and natural gas
kovové rudy a ostatné nerastné suroviny; rašelina; urán a tórium	914,9	757,2	157,7	Metal ores and other mining and quarrying products; peat; uranium and thorium
potravinové výrobky, nápoje a tabak	1 028,3	814,9	213,4	Food products, beverages, tobacco
textílie a textilné výrobky; koža a kožené výrobky	37,1	34,7	2,4	Textiles and textile products; leather and leather products
drevo a výrobky z dreva a korku; buničina, papier; tlačoviny	201,4	166,3	35,1	Wood and products of wood and cork; pulp, paper; printed matter
koks a rafinérské ropné výrobky	188,0	175,5	12,5	Coke and refined petroleum products
chemikálie, chemické výrobky; guma a plastové výrobky; jadrové palivá	282,2	211,3	70,9	Chemicals, chemical products; rubber and plastic products; nuclear fuel
ostatné nekovové minerálne výrobky	540,0	420,0	120,0	Other non-metallic mineral products
základné kovy; kovové výrobky	304,7	259,6	45,1	Basic metals; metal products
stroje a zariadenia inde neuvedené; kancelárske stroje a počítače; elektrické stroje; komunikačné zariadenia; zdravot. prístroje; hodinky a hodiny	185,3	121,6	63,7	Machinery and equipment n.e.c.; office machinery and computers; elect. machinery; commun. equipment; medical inst.; watches and clocks
dopravné zariadenia	123,4	107,2	16,2	Transport equipment
nábytok; ostatné výrobky inde neuvedené	130,4	113,2	17,2	Furniture; other manuf. goods n.e.c.
druhotné suroviny; odpad	164,8	143,4	21,4	Secondary raw materials; wastes
listy, balíky	93,8	41,8	52,0	Mail, parcels
zariadenia a materiály používané pri preprave tovaru	184,6	157,3	27,3	Equipment and material utilised in the transport of goods
tovar prepravovaný počas sťahovania domácností a kancelárií; prepravovaná batožina; ostatný nepredajný tovar i. n.	4,1	2,7	1,4	Goods moved in the course of househ. and office; baggage trans.; other non-market goods n.e.c.
zberný tovar; rôznorodý tovar, ktorý sa prepravuje spoločne	312,7	295,2	17,5	Grouped goods; mixture goods, which are transported together
neidentifikovateľný tovar	16,0	15,8	0,2	Unidentifiable goods
ostatný tovar inde neuvedený	0,9	0,9	0,0	Other goods n.e.c.

III. 2-4. Vnútroštátna preprava tovarov podľa prepravných vzdialeností

National transport of goods by length of journey

v tis. tonách

Thous. tons

Ukazovateľ	spolu <i>total</i>	v tom <i>of which</i>		Indicator
		pre cudzie potreby <i>for hire or reward</i>	pre vlastné potreby <i>for own account</i>	
2014				
Preprava tovaru spolu	101 186	68 423	32 763	Transport of goods in total
v tom				of which:
0 - 49 km	67 470	42 740	24 730	up to 49 km
50 - 149 km	23 281	17 120	6 161	50 - 149 km
150 - 499 km	10 195	8 380	1 815	150 - 499 km
500 km a viac	240	183	57	500 km and more
2015				
Preprava tovaru spolu	100 694	70 655	30 039	Transport of goods in total
v tom				of which:
0 - 49 km	67 456	44 277	23 179	up to 49 km
50 - 149 km	22 321	17 183	5 138	50 - 149 km
150 - 499 km	10 645	9 027	1 618	150 - 499 km
500 km a viac	272	168	104	500 km and more
2016				
Preprava tovaru spolu	105 847	74 509	31 338	Transport of goods in total
v tom				of which:
0 - 49 km	69 320	46 007	23 313	up to 49 km
50 - 149 km	24 926	18 782	6 144	50 - 149 km
150 - 499 km	11 383	9 556	1 827	150 - 499 km
500 km a viac	218	164	54	500 km and more

III. 2-5. Vnútroštátna preprava tovarov podľa typu dopravných prostriedkov

National transport of goods according to body type of vehicle

v tis. tonách

Thous. tons

Ukazovateľ	spolu <i>total</i>	v tom <i>of which</i>		Indicator
		pre cudzie potreby <i>for hire or reward</i>	pre vlastné potreby <i>for own account</i>	
	2015			
Preprava tovaru spolu	100 694	70 655	30 039	Transport of goods in total
v tom				of which:
valník s bočnicami	8 142	5 749	2 393	Lorry open box
valník s plachtou	12 195	10 332	1 863	Lorry drop sided
sklápač	54 145	37 206	16 939	Tipper
cisterna	5 069	3 508	1 561	Tanker
karoséria s kontrolovateľnou teplotou	5 334	4 650	684	Temperature controlled box
uzatvorená karoséria nešpecifikovaná	6 845	3 129	3 716	Other closed box
preprava živého tovaru	215	66	149	Livestock carrier
ostatné	8 749	6 015	2 734	Other
	2016			
Preprava tovaru spolu	105 847	74 509	31 338	Transport of goods in total
v tom				of which:
valník s bočnicami	9 765	6 189	3 576	Lorry open box
valník s plachtou	14 446	13 042	1 404	Lorry drop sided
sklápač	51 238	36 539	14 699	Tipper
cisterna	3 877	2 959	918	Tanker
karoséria s kontrolovateľnou teplotou	5 910	4 739	1 171	Temperature controlled box
uzatvorená karoséria nešpecifikovaná	8 013	4 177	3 836	Other closed box
preprava živého tovaru	392	119	273	Livestock carrier
ostatné	12 206	6 745	5 461	Other

III. 2-6. Vnútroštátna preprava tovarov podľa spôsobu balenia
 National transport of goods by mode of appearance

v tis. tonách

Thous. tons

Ukazovateľ	spolu <i>total</i>	v tom <i>of which</i>		Indicator
		pre cudzie potreby <i>for hire or reward</i>	pre vlastné potreby <i>for own account</i>	
2014				
Preprava tovaru spolu	101 186	68 423	32 763	Transport of goods in total
v tom				of which:
tekutý tovar	4 019	1 218	2 801	Liquid bulk goods
voľne ložený (pevný) tovar	68 556	45 303	23 253	Solid bulk goods
veľké nákladné kontajnery (nad 10 000 kg)	1 001	849	152	Large freight containers (10 000 kg and more)
ostatné kontajnery	2 024	1 313	711	Other containers
tovar na paletách	18 458	15 065	3 393	Palletised
tovar vo zväzkoch	946	524	422	Pre-slung goods
vozidlá na vlastný pohon	639	259	380	Mobile, self-propelled units
ostatné vozidlá	164	132	32	Other mobile units
ostatné	5 379	3 760	1 619	Other
2015				
Preprava tovaru spolu	100 694	70 655	30 039	Transport of goods in total
v tom				of which:
tekutý tovar	2 719	1 985	734	Liquid bulk goods
voľne ložený (pevný) tovar	71 689	49 825	21 864	Solid bulk goods
veľké nákladné kontajnery (nad 10 000 kg)	696	580	116	Large freight containers (10 000 kg and more)
ostatné kontajnery	1 693	815	878	Other containers
tovar na paletách	19 011	14 416	4 595	Palletised
tovar vo zväzkoch	1 382	968	414	Pre-slung goods
vozidlá na vlastný pohon	433	163	270	Mobile, self-propelled units
ostatné vozidlá	106	67	39	Other mobile units
ostatné	2 965	1 836	1 129	Other
2016				
Preprava tovaru spolu	105 847	74 509	31 338	Transport of goods in total
v tom				of which:
tekutý tovar	2 643	1 862	781	Liquid bulk goods
voľne ložený (pevný) tovar	73 424	49 969	23 455	Solid bulk goods
veľké nákladné kontajnery (nad 10 000 kg)	1 004	957	47	Large freight containers (10 000 kg and more)
ostatné kontajnery	2 925	1 929	996	Other containers
tovar na paletách	19 925	15 743	4 182	Palletised
tovar vo zväzkoch	1 108	684	424	Pre-slung goods
vozidlá na vlastný pohon	414	170	244	Mobile, self-propelled units
ostatné vozidlá	147	84	63	Other mobile units
ostatné	4 257	3 111	1 146	Other

III. 2-7. Medzinárodná preprava tovarov podľa tovarových skupín
 International transport of goods by nature of goods

v tis. tonách

Thous. tons

Ukazovateľ	2014	2015	2016	Indicator
Dovoz spolu	9 229	9 958	11 474	Import total
v tom				of which:
výrobky poľnohospodárstva, poľovníctva a lesníctva; ryby a rybie výrobky	796	592	945	Products of agriculture, hunting and forestry; fish and fishing products
čierna uhlie a lignit; surová ropa a zemný plyn	72	0	0	Coal and lignite; crude petroleum and natural gas
kovové rudy a ostatné nerastné suroviny; rašelina; urán a tórium	621	389	1 081	Metal ores and other mining and quarrying products; peat; uranium and thorium
potravínové výrobky, nápoje a tabak	757	863	726	Food products, beverages, tobacco
textílie a textilné výrobky; koža a kožené výrobky	94	100	215	Textiles and textile products; leather and leather products
drevo a výrobky z dreva a korku; buničina, papier; tlačoviny	395	497	370	Wood and products of wood and cork; pulp, paper; printed matter
koks a rafinérské ropné výrobky				Coke and refined petroleum products
chemikálie, chemické výrobky; guma a plastové výrobky; jadrové palivá	156	81	245	Chemicals, chemical products; rubber and plastic products; nuclear fuel
ostatné nekovové minerálne výrobky	676	767	792	Other non-metallic mineral products
základné kovy; kovové výrobky	751	1 217	1 306	Basic metals; metal products
1 707	1 984	1 873		
stroje a zariadenia inde neuvedené; kancelárske stroje a počítače; elektrické stroje; komunikačné zariadenia; zdravot. prístroje; hodinky a hodiny	387	462	717	Machinery and equipment n.e.c.; office machinery and computers; elect. machinery; commun. equipment; medical inst.; watches and clocks
dopravné zariadenia	647	951	829	Transport equipment
nábytok; ostatné výrobky inde neuvedené	257	269	330	Furniture; other manuf. goods n.e.c.
druhotné suroviny; odpad	241	99	146	Secondary raw materials; wastes
listy, balíky	22	11	34	Mail, parcels
zariadenia a materiály používané pri preprave tovaru	395	463	662	Equipment and material utilised in the transport of goods
tovar prepravovaný počas sťahovania domácností a kancelárií; prepravovaná batožina; ostatný nepredajný tovar i. n.	0	0	0	Goods moved in the course of househ. and office; baggage trans.; other non-market goods n.e.c.
zberný tovar; rôznorodý tovar, ktorý sa prepravuje spoločne	1 240	1 198	1 203	Grouped goods; mixture goods, which are transported together
neidentifikovateľný tovar	15	15	0	Unidentifiable goods
ostatný tovar inde neuvedený	0	0	0	Other goods n.e.c.

III. 2-7. Medzinárodná preprava tovarov podľa tovarových skupín
 International transport of goods by nature of goods

 dokončenie
 v tis. tonách

 End of table
 Thous. tons

Ukazovateľ	2014	2015	2016	Indicator
Vývoz spolu	10 760	12 506	12 671	Export total
v tom				of which:
výrobky poľnohospodárstva, poľovníctva a lesníctva; ryby a rybie výrobky	1 321	1 960	2 144	Products of agriculture, hunting and forestry; fish and fishing products
čierna uhlie a lignit; surová ropa a zemný plyn	0	0	0	Coal and lignite; crude petroleum and natural gas
kovové rudy a ostatné nerastné suroviny; rašelina; urán a tórium	287	310	115	Metal ores and other mining and quarrying products; peat; uranium and thorium
potravínové výrobky, nápoje a tabak	899	866	606	Food products, beverages, tobacco
textílie a textilné výrobky; koža a kožené výrobky	150	143	206	Textiles and textile products; leather and leather products
drevo a výrobky z dreva a korku; buničina, papier; tlačoviny	1 005	808	886	Wood and products of wood and cork; pulp, paper; printed matter
koks a rafinérské ropné výrobky	124	68	157	Coke and refined petroleum products
chemikálie, chemické výrobky; guma a plastové výrobky; jadrové palivá	560	831	791	Chemicals, chemical products; rubber and plastic products; nuclear fuel
ostatné nekovové minerálne výrobky	657	1 331	831	Other non-metallic mineral products
základné kovy; kovové výrobky	2 120	2 684	2 669	Basic metals; metal products
stroje a zariadenia inde neuvedené; kancelárske stroje a počítače; elektrické stroje; komunikačné zariadenia; zdravot. prístroje; hodinky a hodiny	909	706	768	Machinery and equipment n.e.c.; office machinery and computers; elect. machinery; commun. equipment; medical inst.; watches and clocks
dopravné zariadenia	609	831	1 191	Transport equipment
nábytok; ostatné výrobky inde neuvedené	300	335	513	Furniture; other manuf. goods n.e.c.
druhotné suroviny; odpad	303	62	86	Secondary raw materials; wastes
listy, balíky	10	9	30	Mail, parcels
zariadenia a materiály používané pri preprave tovaru	493	443	439	Equipment and material utilised in the transport of goods
tovar prepravovaný počas sťahovania domácností a kancelárií; prepravovaná batožina; ostatný nepredajný tovar i. n.	15	0	3	Goods moved in the course of househ. and office; baggage trans.; other non-market goods n.e.c.
zberný tovar; rôznorodý tovar, ktorý sa prepravuje spoločne	971	1 105	1 216	Grouped goods; mixture goods, which are transported together
neidentifikovateľný tovar	24	14	20	Unidentifiable goods
ostatný tovar inde neuvedený	3	0	0	Other goods n.e.c.

III. 2-8. Medzinárodná preprava tovarov podľa typu dopravných prostriedkov

International transport of goods according to body type of vehicle

v tis. tonách

Thous. tons

Ukazovateľ	spolu <i>total</i>	v tom <i>of which</i>		Indicator
		pre cudzie potreby <i>for hire or reward</i>	pre vlastné potreby <i>for own account</i>	
	2015			
Preprava tovaru spolu	46 581	45 004	1 577	Transport of goods in total
v tom				of which:
valník s bočnicami	1 436	1 415	21	Lorry open box
valník s plachtou	29 796	29 121	675	Lorry drop sided
sklápač	2 300	2 145	155	Tipper
cisterna	2 269	2 206	63	Tanker
karoséria s kontrolovateľnou teplotou	2 704	2 541	163	Temperature controlled box
uzatvorená karoséria nešpecifikovaná	1 231	820	411	Other closed box
preprava živého tovaru	0	0	0	Livestock carrier
ostatné	6 845	6 756	89	Other
v tom				of which:
nákladný automobil	3 357	2 885	472	Lorry
tahač	43 224	42 119	1 105	Road tractor
	2016			
Preprava tovaru spolu	50 432	48 438	1 994	Transport of goods in total
v tom				of which:
valník s bočnicami	2 337	2 283	54	Lorry open box
valník s plachtou	32 810	31 574	1 236	Lorry drop sided
sklápač	2 357	2 194	163	Tipper
cisterna	1 941	1 822	119	Tanker
karoséria s kontrolovateľnou teplotou	2 679	2 584	95	Temperature controlled box
uzatvorená karoséria nešpecifikovaná	1 039	997	42	Other closed box
preprava živého tovaru	76	36	40	Livestock carrier
ostatné	7 193	6 948	245	Other
v tom				of which:
nákladný automobil	3 421	2 983	438	Lorry
tahač	47 011	45 455	1 556	Road tractor

III. 2-9. Medzinárodná preprava tovarov podľa spôsobu balenia

International transport of goods by mode of appearance

v tis. tonách

Thous. tons

Ukazovateľ	spolu <i>total</i>	v tom <i>of which</i>		Indicator
		pre cudzie potreby <i>for hire or reward</i>	pre vlastné potreby <i>for own account</i>	
2014				
Preprava tovaru spolu	41 436	40 222	1 214	Transport of goods total
v tom				of which:
tekutý tovar	1 427	1 348	79	Liquid bulk goods
voľne ložený (pevný) tovar	11 560	11 170	390	Solid bulk goods
veľké nákladné kontajnery (nad 10 000 kg)	1 102	1 090	12	Large freight containers (10 000 kg and more)
ostatné kontajnery	762	762	0	Other containers
tovar na paletách	24 490	23 884	606	Palletised
tovar vo zväzkoch	815	811	4	Pre-slung goods
vozidlá na vlastný pohon	112	91	21	Mobile, self-propelled units
ostatné vozidlá	14	14	0	Other mobile units
ostatné	1 154	1 052	102	Other
2015				
Preprava tovaru spolu	46 581	45 004	1 577	Transport of goods total
v tom				of which:
tekutý tovar	987	987	0	Liquid bulk goods
voľne ložený (pevný) tovar	14 444	13 607	837	Solid bulk goods
veľké nákladné kontajnery (nad 10 000 kg)	1 168	1 113	55	Large freight containers (10 000 kg and more)
ostatné kontajnery	770	748	22	Other containers
tovar na paletách	26 906	26 294	612	Palletised
tovar vo zväzkoch	1 393	1 390	3	Pre-slung goods
vozidlá na vlastný pohon	53	39	14	Mobile, self-propelled units
ostatné vozidlá	13	13	0	Other mobile units
ostatné	847	813	34	Other
2016				
Preprava tovaru spolu	50 432	48 438	1 994	Transport of goods total
v tom				of which:
tekutý tovar	1 453	1 453	0	Liquid bulk goods
voľne ložený (pevný) tovar	15 256	14 196	1 060	Solid bulk goods
veľké nákladné kontajnery (nad 10 000 kg)	1 112	1 071	41	Large freight containers (10 000 kg and more)
ostatné kontajnery	1 081	985	96	Other containers
tovar na paletách	29 400	28 778	622	Palletised
tovar vo zväzkoch	839	815	24	Pre-slung goods
vozidlá na vlastný pohon	43	36	7	Mobile, self-propelled units
ostatné vozidlá	0	0	0	Other mobile units
ostatné	1 248	1 104	144	Other

III. 2-10. Najazdené kilometre

Drive kilometres

v mil. km

Mill. km

Ukazovateľ	spolu <i>total</i>	v tom <i>of which</i>		Indicator
		pre cudzie potreby <i>for hire or reward</i>	pre vlastné potreby <i>for own account</i>	
2014				
Najazdené kilometre spolu	3 640,1	2 976,1	664,0	Drive kilometres total
Najazdené kilometre s tovarom	2 864,6	2 429,7	434,9	Drive kilometres with goods
v tom: vnútroštátna preprava	989,5	613,4	376,1	of which: National transport
dovoz	447,1	429,7	17,4	Import
vývoz	571,7	546,0	25,7	Export
preprava v tretích krajinách	774,5	761,4	13,1	Cross trade transport
medzinárodná kabotáž	81,8	79,2	2,6	International cabotage
Najazdené kilometre bez tovaru	775,5	546,4	229,1	Drive kilometres without goods
v tom: vnútroštátna preprava	503,9	298,1	205,8	of which: National transport
dovoz	84,1	71,4	12,7	Import
vývoz	44,2	38,6	5,6	Export
preprava v tretích krajinách	73,5	70,8	2,7	Cross trade transport
medzinárodná kabotáž	69,8	67,5	2,3	International cabotage
2015				
Najazdené kilometre spolu	3 589,4	2 883,2	706,2	Drive kilometres total
Najazdené kilometre s tovarom	2 881,8	2 406,2	475,6	Drive kilometres with goods
v tom: vnútroštátna preprava	912,7	515,9	396,8	of which: National transport
dovoz	468,7	449,2	19,5	Import
vývoz	600,6	566,2	34,4	Export
preprava v tretích krajinách	804,6	787,4	17,2	Cross trade transport
medzinárodná kabotáž	95,2	87,5	7,7	International cabotage
Najazdené kilometre bez tovaru	707,6	477,0	230,6	Drive kilometres without goods
v tom: vnútroštátna preprava	484,3	277,4	206,9	of which: National transport
dovoz	74,1	60,4	13,7	Import
vývoz	41,0	36,7	4,3	Export
preprava v tretích krajinách	43,4	41,8	1,6	Cross trade transport
medzinárodná kabotáž	64,8	60,7	4,1	International cabotage

III. 2-10. Najazdené kilometre

Drive kilometres

dokončenie

End of table

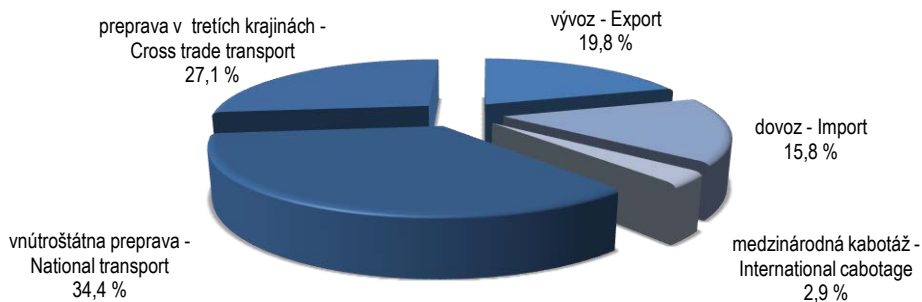
v mil. km

Mill. km

Ukazovateľ	spolu <i>total</i>	v tom <i>of which</i>		Indicator
		pre cudzie potreby <i>for hire or reward</i>	pre vlastné potreby <i>for own account</i>	
	2016			
Najazdené kilometre spolu	4 016,6	3 263,4	753,2	Drive kilometres total
Najazdené kilometre s tovarom	3 202,3	2 694,4	507,9	Drive kilometres with goods
v tom: vnútroštátna preprava	1 101,9	682,2	419,7	of which: National transport
dovoz	507,5	479,4	28,1	Import
vývoz	633,0	593,6	39,4	Export
preprava v tretích krajinách	867,7	849,4	18,3	Cross trade transport
medzinárodná kabotáž	92,2	89,8	2,4	International cabotage
Najazdené kilometre bez tovaru	814,3	569,0	245,3	Drive kilometres without goods
v tom: vnútroštátna preprava	554,0	333,6	220,4	of which: National transport
dovoz	91,7	75,9	15,8	Import
vývoz	38,3	33,2	5,1	Export
preprava v tretích krajinách	59,6	57,8	1,8	Cross trade transport
medzinárodná kabotáž	70,7	68,5	2,2	International cabotage

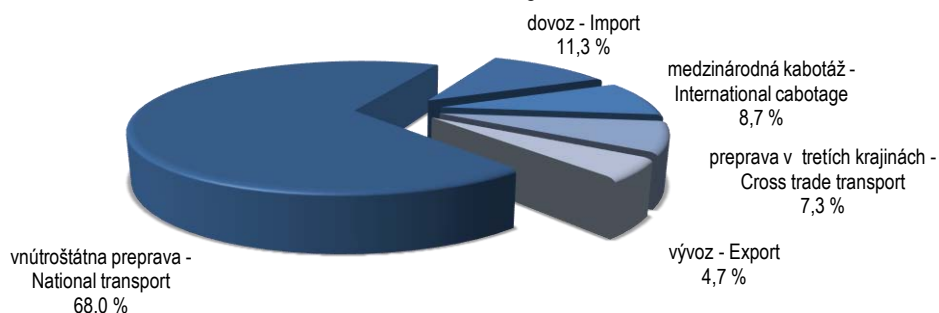
Najazdené kilometre s tovarom v roku 2016

Drive kilometres with goods in 2016



Najazdené kilometre bez tovaru v roku 2016

Drive kilometres without goods in 2016

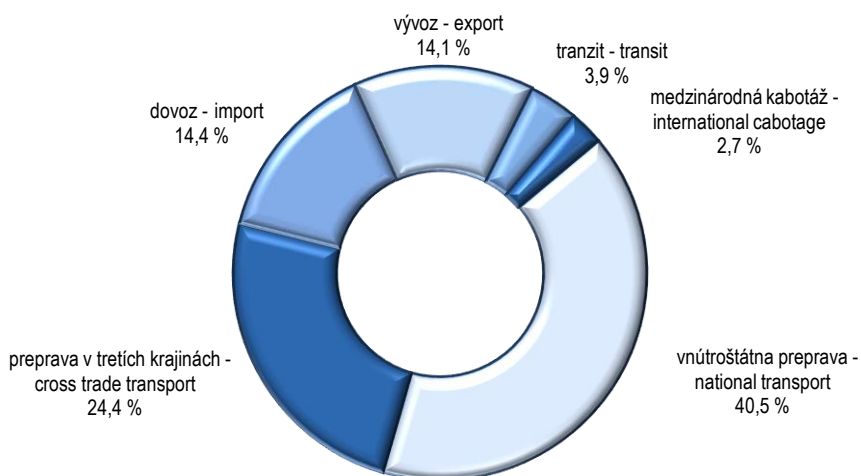


III. 3-1. Preprava tovaru v cestnej verejnej doprave

Transport of goods in road public transport

Ukazovateľ	2014	2015	2016	Indicator
Preprava tovaru spolu (tis. ton)	59 833	73 370	84 971	Transport of goods total (thous. tons)
Výkony (mil. tkm)	24 865	26 671	28 578	Performances (mill. tkm)
<i>podniky s počtom zamestnancov 20 a viac enterprises with the number of employees 20 and more</i>				
Preprava tovaru spolu (tis. ton)	45 446	53 171	64 323	Transport of goods total (thous. tons)
v tom: vnútroštátna preprava	22 623	27 304	26 087	of which: National transport
dovoz	5 479	6 273	9 236	Import
vývoz	6 277	7 187	9 056	Export
tranzit	1 778	1 840	2 487	Transit
preprava v tretích krajinách	9 053	10 227	15 731	Cross trade transport
medzinárodná kabotáž	236	340	1 726	International cabotage
Výkony (mil. tkm)	19 471	23 354	27 927	Performances (mill. tkm)
Najazdené kilometre spolu (tis. km)	1 263 217	1 476 720	1 355 107	Drive kilometres total (thous. km)
Spotreba pohonných látok (tis. l.)				Consumption of fuel total (thous. l.)
motorová nafta	397 386	491 980	403 609	Diesel Oil
benzín	66	53	38	Gasoline

Štruktúra prepravy tovaru v cest. verej. dop. za podniky nad 20 zam. v roku 2016
Structure of Transport of goods in road public transport for enterprises with the number of employees 20 and more in 2016



III. 3-2. Preprava tovaru v cestnej verejnej doprave podľa jednotlivých druhov za podniky s počtom zamestnancov 20 a viac osôb

Transport of goods in road public transport by individual types for enterprises with the number of employees 20 and more

v tis. tonách

Thous. tons

Ukazovateľ	spolu total	z toho of which		Indicator
		dovoz import	vývoz export	
	2014			
Preprava tovaru spolu (bez tranzitu, prepravy v tretích krajinách a medzinárodnej kabotáže)	34 379	5 479	6 277	Transport of goods in total (without transit, cross trade transport and international cabotage)
v tom				of which:
výrobky poľnohospodárstva, poľovníctva a lešnictva; ryby a rybie výrobky	1 046	105	110	Products of agriculture, hunting and forestry; fish and fishing products
čierna uhlie a lignit; surová ropa a zemný plyn	582	3	0	Coal and lignite; crude petroleum and natural gas
kovové rudy a ostatné nerastné suroviny; rašelina; urán a tórium	1 122	67	30	Metal ores and other mining and quarrying products; peat; uranium and thorium
potravínové výrobky, nápoje a tabak	7 210	440	564	Food products, beverages, tobacco
textílie a textilné výrobky; koža a kožené výrobky	898	295	331	Textiles and textile products; leather and leather products
drevo a výrobky z dreva a korku; buničina, papier; tlačoviny	1 357	343	497	Wood and products of wood and cork; pulp, paper; printed matter
koks a rafinérské ropné výrobky	1 842	61	72	Coke and refined petroleum products
chemikálie, chemické výrobky; guma a plastové výrobky; jadrové palivá	259	98	122	Chemicals, chemical products; rubber and plastic products; nuclear fuel
ostatné nekovové minerálne výrobky	1 058	65	226	Other non-metallic mineral products
základné kovy; kovové výrobky	1 630	585	834	Basic metals; metal products
stroje a zariadenia inde neuvedené; kancelárske stroje a počítače; elektrické stroje; komunikačné zariadenia; zdravot. prístroje; hodinky a hodiny	1 616	308	385	Machinery and equipment n.e.c.; office machinery and computers; elect. machinery; commun. equipment; medical inst.; watches and clocks
dopravné zariadenia	2 041	166	108	Transport equipment
nábytok; ostatné výrobky inde neuvedené	813	225	240	Furniture; other manuf. goods n.e.c.
druhotné suroviny; odpad	118	46	35	Secondary raw materials; wastes
listy, balíky	153	37	56	Mail, parcels
zariadenia a materiály používané pri preprave tovaru	1 624	304	227	Equipment and material utilised in the transport of goods
tovar prepravovaný počas sťahovania domácností a kancelárií; prepravovaná batožina; ostatný nepredajný tovar i. n.	6	1	1	Goods moved in the course of households and office; baggage trans.; other non-market goods n.e.c.
zberný tovar; rôznorodý tovar, ktorý sa prepravuje spoločne	721	246	313	Grouped goods; mixture goods, which are transported together
neidentifikovateľný tovar	3 533	660	465	Unidentifiable goods
ostatný tovar inde neuvedený	6 750	1 424	1 661	Other goods n.e.c.
Tranzit	1 778	x	x	Transit
Preprava v tretích krajinách	9 053	x	x	Cross trade transport
Medzinárodná kabotáž	236	x	x	International cabotage

**III. 3-2. Preprava tovaru v cestnej verejnej doprave podľa jednotlivých druhov za podniky
s počtom zamestnancov 20 a viac osôb**

 Transport of goods in road public transport by individual types for enterprises
with the number of employees 20 and more

 1. pokračovanie
v tis. tonách

 1st continuation
Thous. tons

Ukazovateľ	spolu total	z toho of which		Indicator
		dovoz import	vývoz export	
	2015			
Preprava tovaru spolu (bez tranzitu, prepravy v tretích krajinách a medzinárodnej kabotáže)	40 764	6 273	7 187	Transport of goods in total (without transit, cross trade transport and international cabotage)
v tom				of which:
výrobky poľnohospodárstva, poľovníctva a lesníctva; ryby a rybie výrobky	1 733	143	220	Products of agriculture, hunting and forestry; fish and fishing products
čieme uhlie a lignit; surová ropa a zemný plyn	681	2	0	Coal and lignite; crude petroleum and natural gas
kovové rudy a ostatné nerastné suroviny; rašelina; urán a tórium	2 529	39	25	Metal ores and other mining and quarrying products; peat; uranium and thorium
potravínové výrobky, nápoje a tabak	8 257	1 237	1 246	Food products, beverages, tobacco
textílie a textilné výrobky; koža a kožené výrobky	948	222	258	Textiles and textile products; leather and leather products
drevo a výrobky z dreva a korku; buničina, papier; tlačoviny	2 579	463	566	Wood and products of wood and cork; pulp, paper; printed matter
koks a rafinérské ropné výrobky	1 888	80	53	Coke and refined petroleum products
chemikálie, chemické výrobky; guma a plastové výrobky; jadrové palivá	201	65	109	Chemicals, chemical products; rubber and plastic products; nuclear fuel
ostatné nekovové minerálne výrobky	1 142	49	214	Other non-metallic mineral products
základné kovy; kovové výrobky	1 623	501	827	Basic metals; metal products
stroje a zariadenia inde neuvedené; kancelárske stroje a počítače; elektrické stroje; komunikačné zariadenia; zdravot. prístroje; hodinky a hodiny	1 771	338	427	Machinery and equipment n.e.c.; office machinery and computers; elect. machinery; commun. equipment; medical inst.; watches and clocks
dopravné zariadenia	2 695	343	226	Transport equipment
nábytok; ostatné výrobky inde neuvedené	875	186	223	Furniture; other manuf. goods n.e.c.
druhotné suroviny; odpad	155	31	39	Secondary raw materials; wastes
listy, balíky	103	21	37	Mail, parcels
zariadenia a materiály používané pri preprave tovaru	1 584	268	267	Equipment and material utilised in the transport of goods
tovar prepravovaný počas sťahovania domácností a kancelárií; prepravovaná batožina; ostatný nepredajný tovar i. n.	6	1	2	Goods moved in the course of households and office; baggage trans.; other non-market goods n.e.c.
zberný tovar; rôznorodý tovar, ktorý sa prepravuje spoločne	790	289	272	Grouped goods; mixture goods, which are transported together
neidentifikovateľný tovar	1 799	296	303	Unidentifiable goods
ostatný tovar inde neuvedený	9 405	1 699	1 873	Other goods n.e.c.
Tranzit	1 840	x	x	Transit
Preprava v tretích krajinách	10 227	x	x	Cross trade transport
Medzinárodná kabotáž	340	x	x	International cabotage

III. 3-2. Preprava tovaru v cestnej verejnej doprave podľa jednotlivých druhov za podniky s počtom zamestnancov 20 a viac osôb

Transport of goods in road public transport by individual types for enterprises with the number of employees 20 and more

 dokončenie
v tis. tonách

 End of table
Thous. tons

Ukazovateľ	spolu total	z toho of which		Indicator
		dovoz import	vývoz export	
	2016			
Preprava tovaru spolu (bez tranzitu, prepravy v tretích krajinách a medzinárodnej kabotáže)	44 379	9 236	9 056	Transport of goods in total (without transit, cross trade transport and international cabotage)
v tom				of which:
výrobky poľnohospodárstva, poľovníctva a lešnictva; ryby a rybie výrobky	1 620	95	228	Products of agriculture, hunting and forestry; fish and fishing products
čierna uhlie a lignit; surová ropa a zemný plyn	10	2	3	Coal and lignite; crude petroleum and natural gas
kovové rudy a ostatné nerastné suroviny; rašelina; urán a tórium	1 700	123	41	Metal ores and other mining and quarrying products; peat; uranium and thorium
potravínové výrobky, nápoje a tabak	8 545	1 695	1 181	Food products, beverages, tobacco
textílie a textilné výrobky; koža a kožené výrobky	1 355	587	381	Textiles and textile products; leather and leather products
drevo a výrobky z dreva a korku; buničina, papier; tlačoviny	4 099	855	1 061	Wood and products of wood and cork; pulp, paper; printed matter
koks a rafinérské ropné výrobky	2 004	122	121	Coke and refined petroleum products
chemikálie, chemické výrobky; guma a plastové výrobky; jadrové palivá	316	85	177	Chemicals, chemical products; rubber and plastic products; nuclear fuel
ostatné nekovové minerálne výrobky	687	93	31	Other non-metallic mineral products
základné kovy; kovové výrobky	2 632	1 035	1 091	Basic metals; metal products
stroje a zariadenia inde neuvedené; kancelárske stroje a počítače; elektrické stroje; komunikačné zariadenia; zdravot. prístroje; hodinky a hodiny	2 065	688	502	Machinery and equipment n.e.c.; office machinery and computers; elect. machinery; commun. equipment; medical inst.; watches and clocks
dopravné zariadenia	1 970	709	359	Transport equipment
nábytok; ostatné výrobky inde neuvedené	777	157	188	Furniture; other manuf. goods n.e.c.
druhotné suroviny; odpad	197	73	39	Secondary raw materials; wastes
listy, balíky	103	12	24	Mail, parcels
zariadenia a materiály používané pri preprave tovaru	1 849	656	455	Equipment and material utilised in the transport of goods
tovar prepravovaný počas sťahovania domácností a kancelárií; prepravovaná batožina; ostatný nepredajný tovar i. n.	7	2	2	Goods moved in the course of households and office; baggage trans.; other non-market goods n.e.c.
zberný tovar; rôznorodý tovar, ktorý sa prepravuje spoločne	1 429	264	401	Grouped goods; mixture goods, which are transported together
neidentifikovateľný tovar	1 530	260	272	Unidentifiable goods
ostatný tovar inde neuvedený	11 484	1 723	2 499	Other goods n.e.c.
Tranzit	2 487	x	x	Transit
Preprava v tretích krajinách	15 731	x	x	Cross trade transport
Medzinárodná kabotáž	1 726	x	x	International cabotage

**III. 3-3. Medzinárodná preprava tovaru v cestnej verejnej doprave podľa krajín určenia
za podniky s počtom zamestnancov 20 a viac osôb**

International transport of goods in road public transport by country's destination
for enterprises with the number of employees 20 and more

v tis. tonách

Thous. tons

Ukazovateľ	2014	2015	2016	Indicator
Tovar naložený v SR - vývoz spolu	6 277,4	7 187,2	9 056,2	Goods loaded in the SR - export in total
v tom				of which:
Belgicko	119,1	220,6	259,5	Belgium
Bosna-Hercegovina	2,5	2,7	0,1	Bosnia-Herzegovina
Bulharsko	0,2	0,8	0,5	Bulgaria
Česko	752,0	865,0	1 951,5	Czech Republic
Dánsko	54,1	110,8	11,2	Denmark
Estónsko	0,0	0,3	0,0	Estonia
Fínsko	12,9	15,4	22,7	Finland
Francúzsko	421,3	508,4	563,0	France
Grécko	0,4	1,3	1,6	Greece
Holandsko	126,0	246,3	216,4	Netherlands
Chorvátsko	17,4	113,9	11,7	Croatia
Litva	41,6	2,5	0,0	Lithuania
Lotyšsko	0,1	0,3	0,1	Latvia
Luxembursko	33,0	105,9	20,1	Luxembourg
Macedónsko	3,6	12,1	10,8	Macedonia
Maďarsko	654,5	606,3	608,8	Hungary
Nemecko	1 154,1	1 120,5	1 680,1	Germany
Nórsko	2,0	3,2	0,0	Norway
Poľsko	242,6	273,4	209,4	Poland
Portugalsko	4,0	5,1	3,5	Portugal
Rakúsko	868,2	795,3	1 376,4	Austria
Rumunsko	38,3	53,7	78,1	Romania
Rusko	9,8	8,2	11,7	Russian Federation
Slovinsko	136,1	201,6	152,9	Slovenia
Srbsko	8,3	14,3	4,4	Serbia
Španielsko	117,5	199,2	201,7	Spain
Švajčiarsko	63,0	228,3	85,4	Switzerland
Švédsko	27,3	18,0	26,9	Sweden
Taliansko	460,4	428,4	389,8	Italy
Ukrajina	33,1	31,6	29,9	Ukraine
Veľká Británia	96,9	71,6	503,9	United Kingdom
Ostatné krajiny	777,1	922,2	624,1	Other countries

**III. 3-3. Medzinárodná preprava tovaru v cestnej verejnej doprave podľa krajín určenia
za podniky s počtom zamestnancov 20 a viac osôb**

International transport of goods in road public transport by country's destination
for enterprises with the number of employees 20 and more

dokončenie
v tis. tonách

End of table
Thous. tons

Ukazovateľ	2014	2015	2016	Indicator
Tovar vyložený v SR - dovoz spolu	5 479,2	6 273,0	9 236,3	Goods unloaded in the SR - import in total
v tom				of which:
Belgicko	112,6	243,8	291,7	Belgium
Bosna-Hercegovina	2,2	3,6	0,0	Bosnia-Herzegovina
Bulharsko	0,0	0,2	0,5	Bulgaria
Česko	517,6	582,5	1 851,5	Czech Republic
Dánsko	64,4	130,1	8,2	Denmark
Estónsko	0,0	0,2	0,0	Estonia
Fínsko	11,5	6,8	14,3	Finland
Francúzsko	331,1	433,8	526,5	France
Grécko	0,2	0,2	0,1	Greece
Holandsko	121,9	235,5	160,4	Netherlands
Chorvátsko	9,4	154,9	4,4	Croatia
Litva	52,9	1,1	0,7	Lithuania
Lotyšsko	0,1	1,1	0,0	Latvia
Luxembursko	73,7	148,4	16,6	Luxembourg
Macedónsko	1,7	5,1	4,6	Macedonia
Maďarsko	365,9	403,3	524,9	Hungary
Nemecko	1 197,0	1 015,7	1 795,3	Germany
Nórsko	1,4	2,2	-	Norway
Polsko	189,0	269,5	122,3	Poland
Portugalsko	2,9	3,8	4,0	Portugal
Rakúsko	723,5	517,6	1 020,3	Austria
Rumunsko	17,4	23,2	12,2	Romania
Rusko	0,8	1,4	3,3	Russian Federation
Slovinsko	190,0	240,5	161,7	Slovenia
Srbsko	1,3	3,3	1,2	Serbia
Španielsko	113,2	215,1	216,9	Spain
Švajčiarsko	52,4	187,8	17,4	Switzerland
Švédsko	10,4	11,7	20,9	Sweden
Taliansko	384,9	389,1	414,7	Italy
Ukrajina	15,5	14,2	14,2	Ukraine
Veľká Británia	111,4	41,8	364,9	United Kingdom
Ostatné krajiny	802,9	985,5	1 662,6	Other countries

**III. 3-4. Tržby (bez DPH) za prepravu tovaru v cestnej verejnej doprave podľa jednotlivých druhov
za podniky s počtom zamestnancov 20 a viac osôb**

 Turnover (without Value added tax) for transport of goods in road public transport by individual types
for enterprises with the number of employees 20 and more

v mil. EUR

Mill. EUR

Ukazovateľ	2014	2015	2016	Indicator
Tržby spolu za prepravu tovaru (bez tranzitu, prepravy v tretích krajinách a medzinárodnej kabotáže)	768,6	707,0	755,7	Turnover for transport of goods (without transit, cross trade transport and international cabotage)
v tom za				of which:
výrobky poľnohospodárstva, poľovníctva a lesníctva; ryby a rybie výrobky	15,0	28,9	21,6	Products of agriculture, hunting and forestry; fish and fishing products
čierne uhlie a lignit; surová ropa a zemný plyn	1,8	1,3	0,1	Coal and lignite; crude petroleum and natural gas
kovové rudy a ostatné nerastné suroviny; rašelina; urán a tórium	4,1	10,9	8,3	Metal ores and other mining and quarrying products; peat; uranium and thorium
potravínové výrobky, nápoje a tabak	97,3	112,1	106,3	Food products, beverages, tobacco
textílie a textilné výrobky; koža a kožené výrobky	35,0	28,0	23,4	Textiles and textile products; leather and leather products
drevo a výrobky z dreva a korku; buničina, papier; tlačoviny	37,0	36,1	59,9	Wood and products of wood and cork; pulp, paper; printed matter
koks a rafinérské ropné výrobky	20,8	21,1	20,6	Coke and refined petroleum products
chemikálie, chemické výrobky; guma a plastové výrobky; jadrové palivá	15,6	13,6	19,0	Chemicals, chemical products; rubber and plastic products; nuclear fuel
ostatné nekovové minerálne výrobky	12,5	13,6	3,8	Other non-metallic mineral products
základné kovy; kovové výrobky	70,4	70,1	91,4	Basic metals; metal products
stroje a zariadenia inde neuvedené; kancelárske stroje a počítače; elektrické stroje; komunikačné zariadenia; zdravot. prístroje; hodinky a hodiny	37,1	31,3	40,5	Machinery and equipment n.e.c.; office machinery and computers; elect. machinery; commun. equipment; medical inst.; watches and clocks
dopravné zariadenia	50,1	15,1	12,6	Transport equipment
nábytok; ostatné výrobky inde neuvedené	29,5	27,0	26,1	Furniture; other manuf. goods n.e.c.
druhotné suroviny; odpad	3,6	4,0	6,0	Secondary raw materials; wastes
listy, balíky	5,8	4,9	4,5	Mail, parcels
zariadenia a materiály používané pri preprave tovaru	41,7	21,1	32,6	Equipment and material utilised in the transport of goods
tovar prepravovaný počas sťahovania domácností a kancelárií; prepravovaná batožina; ostatný nepredajný tovar i. n.	0,9	1,2	1,2	Goods moved in the course of households and office; baggage trans.; other non-market goods n.e.c.
zberný tovar; rôznorodý tovar, ktorý sa prepravuje spoločne	48,1	51,2	55,8	Grouped goods; mixture goods, which are transported together
neidentifikovateľný tovar	84,7	48,3	46,5	Unidentifiable goods
ostatný tovar inde neuvedený	157,5	167,2	175,5	Other goods n.e.c.
Tranzit	117,0	112,0	140,2	Transit
Preprava v tretích krajinách	398,8	431,9	468,8	Cross trade transport
Medzinárodná kabotáž	12,9	22,6	22,3	International cabotage

III. 3-5. Preprava nebezpečného tovaru v cestnej verejnej doprave za podniky s počtom zamestnancov 20 a viac osôb
 Transport of dangerous goods in road public transport for enterprises with the number of employees 20 and more

v tis. tonách

Thous. tons

Ukazovateľ	Vnútroštátna preprava <i>National transport</i>	Medzinárodná preprava <i>International transport</i>			Indicator
		dovoz <i>import</i>	vývoz <i>export</i>	tranzit <i>transit</i>	
	2014				
Preprava nebezpečného tovaru spolu	1 290,6	82,3	157,8	64,3	Transport of dangerous goods in total
v tom					of which:
výbušné látky a predmety stlačené, skvapalnené alebo pod tlakom rozpustené plyny	-	-	-	-	Explosives Gases, compressed, liquified or dissolved under pressure
horľavé kvapaliny	17,2	73,4	4,8	0,1	Flammable liquids
horľavé pevné látky	1 257,7	2,5	141,1	20,6	Flammable solids
samozápalné látky	-	-	-	1,1	Substances liable to spontaneous combustion
látky, ktoré pri styku s vodou vyvíjajú horľavé plyny	-	-	-	0,2	Substances which, in contact with water, emit flammable gases
okysličovacie látky	-	1,7	1,2	1,6	Oxidising substances
organické peroxidy	-	-	1,1	-	Organic peroxides
jedovaté látky	1,0	2,5	2,4	2,9	Toxic substances
infekčné látky	-	-	-	0,3	Subst. liable to cause infections
žieravé látky	1,2	1,0	2,3	25,7	Corrosives
rôzne nebezpečné látky a predmety	13,5	1,2	4,9	11,7	Miscellaneous dangerous substances
	2015				
Preprava nebezpečného tovaru spolu	1 833,9	184,3	199,2	67,1	Transport of dangerous goods in total
v tom					of which:
výbušné látky a predmety stlačené, skvapalnené alebo pod tlakom rozpustené plyny	-	-	1,8	-	Explosives Gases, compressed, liquified or dissolved under pressure
horľavé kvapaliny	16,9	9,1	5,6	-	Flammable liquids
horľavé pevné látky	1 799,3	142,5	108,9	16,9	Flammable solids
samozápalné látky	0,0	0,0	0,0	-	Substances liable to spontaneous combustion
látky, ktoré pri styku s vodou vyvíjajú horľavé plyny	-	-	-	-	Substances which, in contact with water, emit flammable gases
okysličovacie látky	1,1	1,7	18,7	0,7	Oxidising substances
organické peroxidy	-	-	1,0	-	Organic peroxides
jedovaté látky	1,0	2,7	3,1	1,8	Toxic substances
infekčné látky	-	-	-	-	Subst. liable to cause infections
žieravé látky	1,7	1,2	2,8	17,3	Corrosives
rôzne nebezpečné látky a predmety	13,9	27,1	57,3	30,4	Miscellaneous dangerous substances

III. 3-5. Preprava nebezpečného tovaru v cestnej verejnej doprave za podniky s počtom zamestnancov 20 a viac osôb

Transport of dangerous goods in road public transport for enterprises with the number of employees 20 and more

dokončenie
v tis. tonáchEnd of table
Thous. tons

Ukazovateľ	Vnútroštátna preprava <i>National transport</i>	Medzinárodná preprava <i>International transport</i>			Indikator
		dovoz <i>import</i>	vývoz <i>export</i>	tranzit <i>transit</i>	
	2016				
Preprava nebezpečného tovaru spolu	1 864,8	278,4	123,5	87,9	Transport of dangerous goods in total
v tom					of which:
výbušné látky a predmety	0,1	15,4	0,5	6,9	Explosives
stlačené, skvapalnené alebo pod tlakom rozpustené plyny	86,2	76,1	7,0	-	Gases, compressed, liquified or dissolved under pressure
horľavé kvapaliny	1 743,3	129,1	6,4	8,1	Flammable liquids
horľavé pevné látky	3,6	1,2	0,7	22,5	Flammable solids
samozápalné látky	0,9	-	-	-	Substances liable to spontaneous combustion
látky, ktoré pri styku s vodou vyvíjajú horľavé plyny	1,7	1,7	1,2	0,7	Substances which, in contact with water, emit flammable gases
okysličovacie látky	0,1	-	-	-	Oxidising substances
organické peroxidy	-	-	-	-	Organic peroxides
jedovaté látky	-	8,1	18,3	0,6	Toxic substances
infekčné látky	-	-	-	-	Subst. liable to cause infections
žieravé látky	1,6	11,2	6,2	34,7	Corrosives
rôzne nebezpečné látky a predmety	27,3	35,6	83,2	14,4	Miscellaneous dangerous substances

III. 3-6. Preprava osôb v cestnej verejnej doprave podľa druhu cestovného ¹⁾Passenger transport in road public transport by type of fare ¹⁾

Ukazovateľ	2016	Indicator
Preprava osôb (tis.)	259 194	Transport of passengers (thous.)
Výkony (mil. oskm)	4 996	Performances (mill. pass.-km)
	podniky s počtom zamestnancov 20 a viac <i>enterprises with 20 and more employees</i>	
Preprava osôb (tis.)	244 295	Transport of passengers (thous.)
v tom		of which:
pravidelná	234 574	Regular
v tom		of which:
časové, komerčné cestovné lístky	57 923	Season, Commercial tickets
v tom: základné	25 027	of which: Basic
zľavnené	32 896	Reduced
z toho: žiacke, študentské	20 329	of which: Pupils, Students
dôchodcovské	3 219	Retirement
obyčajné, jednorázové cestovné lístky	174 764	Basic single, One-way tickets
v tom: základné	99 784	of which: Basic
zľavnené	74 980	Reduced
z toho: detské, žiacke, študentské	55 016	of which: Children, Pupil, Student
dôchodcovské	14 494	Retirement
iné cestovné lístky	1 887	Other tickets
nepravidelná	9 721	Irregular
v tom		of which:
vnútroštátna preprava	241 458	National transport
medzinárodná preprava	2 837	International transport
v tom		of which:
na krátke vzdialenosti (do 100 km)	236 290	For short distance (up to 100 km)
na dlhé vzdialenosti (nad 100 km)	8 005	For long distance (over 100 km)
Výkony (mil. oskm)	4 165	Performances (mill. pass.-km)
Počet liniek v pravidelnej a príležitostnej preprave osôb	1 898	Number of lines in regular and irregular transport of passengers

¹⁾ bez podnikov MHD¹⁾ Without city transport enterprises

**III. 3-7. Medzinárodná preprava osôb v cestnej verejnej doprave podľa krajín určenia
za podniky s počtom zamestnancov 20 a viac osôb¹⁾**

International transport of passengers in road public transport by country's destination
for enterprises with the number of employees 20 and more¹⁾

v tis. osobách

Thous. persons

Ukazovateľ	2014	2015	2016	Indicator
Prepravené osoby zo SR	822,8	1 230,1	1 082,2	Transport of passengers from SR
v tom do krajiny				of which: to
Belgicko	0,5	1,2	0,7	Belgium
Bielorusko	-	-	0,0	Belarus
Bosna-Herzegovina	0,6	0,5	1,8	Bosnia-Herzegovina
Bulharsko	3,7	3,2	5,3	Bulgaria
Česko	272,3	243,2	204,8	Czech Republic
Dánsko	0,1	-	-	Denmark
Estónsko	-	-	-	Estonia
Fínsko	-	-	0,0	Finland
Francúzsko	5,7	7,3	5,3	France
Grécko	2,5	3,2	0,8	Greece
Holandsko	0,5	0,5	0,2	Netherlands
Chorvátsko	13,2	14,4	16,6	Croatia
Litva	0,1	0,1	-	Lithuania
Lotyšsko	0,0	-	-	Latvia
Luxembursko	-	-	-	Luxembourg
Macedónsko	0,1	-	0,1	Macedonia
Maďarsko	146,0	382,8	153,9	Hungary
Nemecko	13,0	12,4	8,9	Germany
Nórsko	0,1	0,1	0,0	Norway
Poľsko	10,6	15,5	22,7	Poland
Portugalsko	-	-	0,0	Portugal
Rakúsko	306,9	486,2	606,8	Austria
Rumunsko	0,3	0,5	0,2	Romania
Rusko	-	-	-	Russian Federation
Slovinsko	1,6	2,3	0,2	Slovenia
Srbsko	2,2	2,1	1,6	Serbia
Čierna Hora	0,1	-	0,0	Montenegro
Španielsko	2,4	3,3	3,2	Spain
Švajčiarsko	2,4	2,2	1,7	Switzerland
Švédsko	0,0	0,1	0,1	Sweden
Taliansko	12,2	13,9	11,8	Italy
Turecko	-	0,1	-	Turkey
Ukrajina	11,0	10,7	14,0	Ukraine
Veľká Británia	5,2	5,5	4,6	United Kingdom
Ostatné krajiny	9,5	18,8	16,9	Other countries

¹⁾ bez podnikov MHD¹⁾ Without city transport enterprises

**III. 3-7. Medzinárodná preprava osôb v cestnej verejnej doprave podľa krajín určenia
za podniky s počtom zamestnancov 20 a viac osôb¹⁾**

International transport of passengers in road public transport by country's destination
for enterprises with the number of employees 20 and more¹⁾

dokončenie
v tis. osobách

End of table
Thous. persons

Ukazovateľ	2014	2015	2016	Indicator
Prepravené osoby do SR	775,1	1 086,5	904,1	Transport of passengers to SR
v tom z krajiny				of which: from
Belgicko	0,5	1,1	0,7	Belgium
Bielorusko	-	-	0,0	Belarus
Bosna-Herzegovina	0,4	0,5	1,3	Bosnia-Herzegovina
Bulharsko	3,7	3,1	5,3	Bulgaria
Česko	245,3	213,4	178,3	Czech Republic
Dánsko	0,1	-	-	Denmark
Estónsko	-	-	-	Estonia
Fínsko	-	-	0,0	Finland
Francúzsko	5,6	6,9	4,9	France
Grécko	2,4	3,2	0,8	Greece
Holandsko	0,5	0,4	0,2	Netherlands
Chorvátsko	12,9	14,4	14,8	Croatia
Litva	0,1	0,1	-	Lithuania
Lotyšsko	0,0	-	-	Latvia
Luxembursko	-	-	-	Luxembourg
Macedónsko	0,1	-	0,1	Macedonia
Maďarsko	144,6	380,7	151,3	Hungary
Nemecko	12,5	11,5	8,4	Germany
Nórsko	0,1	0,0	0,1	Norway
Poľsko	9,8	14,0	18,2	Poland
Portugalsko	-	-	-	Portugal
Rakúsko	293,8	380,4	466,0	Austria
Rumunsko	0,3	0,5	0,2	Romania
Rusko	-	-	-	Russian Federation
Slovinsko	1,6	2,3	0,1	Slovenia
Srbsko	2,2	2,1	1,6	Serbia
Čierna Hora	0,1	-	0,0	Montenegro
Španielsko	2,4	3,3	3,2	Spain
Švajčiarsko	2,2	2,0	1,7	Switzerland
Švédsko	0,0	0,1	0,1	Sweden
Taliansko	12,1	13,3	11,5	Italy
Turecko	-	0,1	-	Turkey
Ukrajina	8,3	10,2	15,4	Ukraine
Veľká Británia	4,0	4,1	3,3	United Kingdom
Ostatné krajiny	9,5	18,8	16,6	Other countries

¹⁾ bez podnikov MHD

¹⁾ Without city transport enterprises

III. 3-8. Vybrané ukazovatele cestnej verejnej dopravy podľa regiónov za podniky s počtom zam. 20 a viac osôb

Selected indicators of road public transport by regions for enterprises with the number of employees 20 and more

Ukazovateľ	2014	2015	2016	Indicator
	Preprava tovaru (tis. ton)			
	<i>Transport of goods (thous. tons)</i>			
SR spolu	45 446	53 171	64 323	Slovak Republic total
v tom kraj: Bratislavský	12 165	11 143	12 323	of which: Region of Bratislava
Trnavský	5 002	5 683	6 014	Region of Trnava
Trenčiansky	11 564	15 698	23 956	Region of Trenčín
Nitriansky	2 410	3 162	3 134	Region of Nitra
Žilinský	5 239	6 093	6 598	Region of Žilina
Banskobystrický	1 848	2 682	2 218	Region of Banská Bystrica
Prešovský	4 625	5 436	6 177	Region of Prešov
Košický	2 593	3 274	3 903	Region of Košice
	Výkony (mil. tkm)			
	<i>Performances (mill. tkm)</i>			
SR spolu	19 471	23 354	27 927	Slovak Republic total
v tom kraj: Bratislavský	5 751	6 935	6 346	of which: Region of Bratislava
Trnavský	2 440	2 520	2 687	Region of Trnava
Trenčiansky	2 386	4 562	9 019	Region of Trenčín
Nitriansky	1 697	1 901	1 974	Region of Nitra
Žilinský	1 958	1 863	1 427	Region of Žilina
Banskobystrický	1 327	1 315	1 092	Region of Banská Bystrica
Prešovský	2 959	3 037	3 930	Region of Prešov
Košický	953	1 221	1 452	Region of Košice
	Prepravené osoby (tis. osôb)			
	<i>Transport of pass. (thous. persons)</i>			
SR spolu	260 022	247 765	244 295	Slovak Republic total
v tom kraj: Bratislavský	13 883	14 171	15 395	of which: Region of Bratislava
Trnavský	24 536	23 831	23 876	Region of Trnava
Trenčiansky	40 313	39 133	37 876	Region of Trenčín
Nitriansky	41 523	41 433	41 465	Region of Nitra
Žilinský	45 442	38 985	38 332	Region of Žilina
Banskobystrický	38 173	36 928	35 434	Region of Banská Bystrica
Prešovský	29 917	28 998	27 470	Region of Prešov
Košický	26 235	24 286	24 447	Region of Košice
	Výkony (mil. oskm)			
	<i>Performances (mill. pass.-km)</i>			
SR spolu	3 956	3 940	4 165	Slovak Republic total
v tom kraj: Bratislavský	317	464	767	of which: Region of Bratislava
Trnavský	453	444	460	Region of Trnava
Trenčiansky	557	553	540	Region of Trenčín
Nitriansky	628	612	588	Region of Nitra
Žilinský	517	431	449	Region of Žilina
Banskobystrický	553	521	499	Region of Banská Bystrica
Prešovský	510	465	447	Region of Prešov
Košický	421	450	415	Region of Košice

III. 3-9. Autobusy v cestnej verejnej doprave za podniky s počtom zamestnancov 20 a viac osôb

Buses in road public transport for enterprises with the number of employees 20 and more

Ukazovateľ	Počet <i>Number</i>	Obsaditeľnosť <i>Capacity rate</i>	Indicator
	2014		
Autobusy	4 501	343 565	Buses
v tom vozidlá podľa veku			of which: Vehicles by age
do 2 rokov vrátane	544	40 267	up to 2 years incl.
od 2 do 5 rokov vrátane	1 019	77 849	2 - 5 years incl.
od 5 do 10 rokov vrátane	1 754	139 394	5 - 10 years incl.
od 10 do 20 rokov vrátane	891	64 581	10 - 20 years incl.
nad 20 rokov	293	21 474	20 years and more
	2015		
Autobusy	4 652	350 464	Buses
v tom vozidlá podľa veku			of which: Vehicles by age
do 2 rokov vrátane	550	37 764	up to 2 years incl.
od 2 do 5 rokov vrátane	938	70 183	2 - 5 years incl.
od 5 do 10 rokov vrátane	2 085	163 482	5 - 10 years incl.
od 10 do 20 rokov vrátane	864	63 884	10 - 20 years incl.
nad 20 rokov	215	15 151	20 years and more
	2016		
Autobusy	4 558	340 907	Buses
v tom vozidlá podľa veku			of which: Vehicles by age
do 2 rokov vrátane	598	40 908	up to 2 years incl.
od 2 do 5 rokov vrátane	833	58 590	2 - 5 years incl.
od 5 do 10 rokov vrátane	2 025	156 020	5 - 10 years incl.
od 10 do 20 rokov vrátane	1 052	81 736	10 - 20 years incl.
nad 20 rokov	50	3 653	20 years and more

III. 4-1. Cestná neverejná doprava za podniky s počtom zamestnancov 20 a viac osôb
Road non public transport for enterprises with the number of employees 20 and more

Ukazovateľ	2014	2015	2016	Indicator
	Nákladná doprava <i>Freight transport</i>			
Preprava tovaru (tis. ton)	52 470	57 377	73 001	Transport of goods (thous. tons)
v tom pre cudzie potreby	7 188	9 159	14 075	of which: Hire or reward
pre vlastné potreby	45 282	48 218	58 926	Own account
z toho				of which:
poľnohospodárstvo, lesníctvo a rybolov	12 480	12 825	28 508	Agriculture, forestry and fishing
ťažba a dobývanie	2 031	2 269	1 605	Mining and quarrying
priemyselná výroba	12 187	13 179	14 732	Manufacturing
dodávka vody	1 105	1 972	1 604	Water supply
stavebníctvo	15 566	15 656	14 262	Construction
veľkoobchod a maloobchod	6 232	7 440	6 841	Wholesale and Retail trade
Výkony (tis. tkm)	3 713 455	3 596 570	4 015 445	Performances (thous. tkm)
v tom pre cudzie potreby	545 718	600 007	1 020 810	of which: Hire or reward
pre vlastné potreby	3 167 737	2 996 563	2 994 635	Own account
z toho				of which:
poľnohospodárstvo, lesníctvo a rybolov	619 521	477 391	750 607	Agriculture, forestry and fishing
ťažba a dobývanie	49 775	53 646	24 230	Mining and quarrying
priemyselná výroba	1 464 133	1 394 373	1 322 981	Manufacturing
dodávka vody	53 579	67 516	125 932	Water supply
stavebníctvo	578 663	637 742	662 428	Construction
veľkoobchod a maloobchod	706 203	728 653	823 669	Wholesale and Retail trade
Najazdené kilometre spolu (tis.)	567 807	584 028	554 015	Drive kilometres total (thous.)
v tom pre vlastné potreby	47 766	65 461	78 722	of which: Hire or reward
pre cudzie potreby	520 041	518 567	475 293	Own account
z toho				of which:
na území SR	439 246	434 975	411 494	On the territory of Slovak Republic
vnútroštátna doprava	415 523	404 692	379 814	National transport
Spotreba pohonných látok spolu (mil. l)	137,2	144,9	135,0	Consumption of fuel total (mill. l)
v tom pre vlastné potreby	14,3	20,1	23,7	of which: Hire or reward
pre cudzie potreby	122,9	124,8	111,3	Own account
Tržby za prepravu tovaru pre cudzie potreby (mil. EUR)	65,0	75,7	91,5	Turnover for transport of goods for hire or reward (mill. EUR)
	Osobná doprava <i>Passenger transport</i>			
Prepravené osoby (tis.)	1 737	1 684	1 665	Transported passengers (thous.)
Výkony (mil. oskm)	113	88	113	Performances (mill. pass.-km)
Tržby za osobnú dopravu pre cudzie potreby (tis. EUR)	708,9	3 041,3	2 637,6	Turnover for passengers transport for hire or reward (thous. EUR)

III. 4-2. Cestná neverejná doprava za podniky s počtom zamestnancov do 20 osôb
Road non public transport for enterprises with the number of employees up to 20

Ukazovateľ	2014	2015	2016	Indicator
	Nákladná doprava <i>Freight transport</i>			
Preprava tovaru (tis. ton)	1 129	2 409	3 333	Transport of goods (thous. tons)
v tom pre cudzie potreby	266	387	1 057	of which: Hire or reward
pre vlastné potreby	863	2 022	2 276	Own account
z toho				of which:
poľnohospodárstvo, lesníctvo a rybolov	288	327	521	Agriculture, forestry and fishing
priemyselná výroba	358	702	461	Manufacturing
stavebníctvo	316	186	453	Construction
veľkoobchod a maloobchod	125	188	940	Wholesale and Retail trade
Výkony (tis. tkm)	164 833	137 143	324 854	Performances (thous. tkm)
v tom pre cudzie potreby	35 855	38 287	129 149	of which: Hire or reward
pre vlastné potreby	128 978	98 856	195 705	Own account
z toho				of which:
poľnohospodárstvo, lesníctvo a rybolov	65 285	8 650	47 181	Agriculture, forestry and fishing
priemyselná výroba	45 661	39 899	52 780	Manufacturing
stavebníctvo	15 775	11 139	13 440	Construction
veľkoobchod a maloobchod	29 471	33 167	146 989	Wholesale and Retail trade
Najazdené kilometre spolu (tis.)	14 554	17 366	20 102	Drive kilometres total (thous.)
v tom pre cudzie potreby	4 571	5 831	7 150	of which: Hire or reward
pre vlastné potreby	9 983	11 535	12 952	Own account
z toho				of which:
na území SR	11 629	12 515	17 228	On the territory of Slovak Republic
vnútroštátna doprava	10 350	10 868	14 854	National transport
Spotreba pohonných látok spolu (mil. l)	3 095	4 160	4 119	Consumption of fuel total (mill. l)
v tom pre cudzie potreby	1 257	1 646	1 547	of which: Hire or reward
pre vlastné potreby	1 838	2 514	2 572	Own account
	Osobná doprava <i>Passenger transport</i>			
Prepravené osoby (tis.)	75	35	267	Transported passengers (thous.)
Výkony (mil. oskm)	9	8	25	Performances (mill. pass.-km)

VNÚTROZEMSKÁ VODNÁ DOPRAVA

INLAND WATERWAY TRANSPORT

Metodické vysvetlivky

Tabuľky č. IV.1-1 až 1-4 obsahujú štatistické údaje za všetkých prevádzkovateľov vnútrozemskej vodnej dopravy registrovaných v Slovenskej republike bez ohľadu na ich prevažujúcu činnosť, vrátane organizácií vykonávajúcich uvedenú činnosť na základe licencie.

Tabuľka č. IV.1-5 a 1-6 obsahuje štatistické údaje za všetkých prevádzkovateľov vnútrozemskej vodnej dopravy bez ohľadu na krajinu registrácie plavidla na území SR.

Preprava v tretích krajinách je medzinárodná preprava vykonávaná na území iných krajín plavidlami registrovanými v SR (prístav naložky je na území inej krajiny ako prístav vykládky).

Medzinárodná kabotáž je vnútroštátna preprava na území inej krajiny, vykonávaná plavidlami registrovanými v SR (miesto naložky a vykládky je na území tej istej krajiny).

Kapitola zahŕňa prepravu tovaru a osôb na splavných vodných tokoch Slovenskej republiky. Údaje neobsahujú rekreačnú prepravu osôb na jazerách a priehradách.

Methodological notes

The tables IV.1-1 to 1-4 contain the statistical data for all providers of the inland waterway transport registered in the Slovak Republic regardless of their main activity, including operators which made this activity according to licence.

The table IV.1-5 and 1-6 contains the statistical data for all providers of the inland waterway transport regardless of their registration country of ship on the territory of the Slovak Republic.

Cross trade transport is an international transport performed by ships registered in Slovak Republic between two places (port of loading and port of unloading are in two different countries).

International cabotage is a national transport in another country performed by a ships registered in Slovak Republic (a place of loading and a place of unloading is in the same country).

The chapter transportation of goods and persons by navigable waterways of the Slovak Republic is included in water transport. Data on recreational transportation of passengers by the lakes or dams are excluded.

IV. 1-1. Stav plavidiel vo vnútrozemskej vodnej doprave k 31.12. sledovaného roka

The state of ships in inland waterway transport (as of Dec. 31 of the reference year)

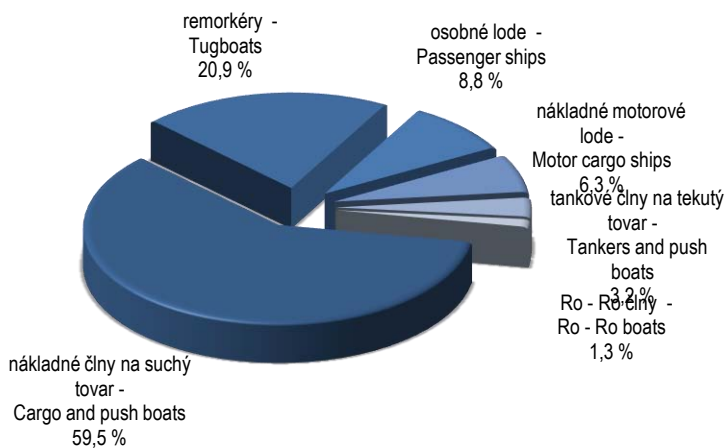
Ukazovateľ	2014	2015	2016	Indicator
Plavidlá spolu	203	175	158	Vessels total
v tom				of which:
plavidlá nákladnej dopravy spolu	183	159	144	Cargo vessels
v tom:				of which:
remorkéry	38	32	33	Tugboats
nákladné motorové lode	23	23	10	Motor cargo ships
nákladné člny na suchý tovar	104	97	94	Cargo and push boats
tankové člny na tekutý tovar	16	5	5	Tankers and push boats
Ro - Ro člny	2	2	2	Ro - Ro boats
osobné lode	20	16	14	Passenger ships

IV. 1-2. Nosnosť (výkon) plavidiel vo vnútrozemskej vodnej doprave k 31.12. sledovaného roka

Tonnage (carrying capacity) of ships in inland waterway transport (as of Dec. 31 of the reference year)

Ukazovateľ	2014	2015	2016	Indicator
Remorkéry (kW)	37 847	28 338	27 385	Tugboats (kW)
Nákladné motorové lode (tony)	11 487	12 775	10 365	Motor cargo ships (Tons)
Nákladné motorové lode (kW)	7 458	7 797	4 822	Motor cargo ships (kW)
Nákladné člny na suchý tovar (tony)	160 829	161 499	154 683	Cargo and push boats (Tons)
Tankové člny pre tekutý tovar (tony)	25 707	8 242	8 246	Tankers and push boats (Tons)
Ro - Ro člny (tony)	1 958	1 960	1 960	Ro - Ro boats (Tons)
Osobné lode (osoby)	1 948	1 442	1 301	Passenger ships (Persons)
Osobné lode (kW)	10 198	7 104	7 522	Passenger ships (kW)

Štruktúra plavidiel v roku 2016
Structure of ships in 2016

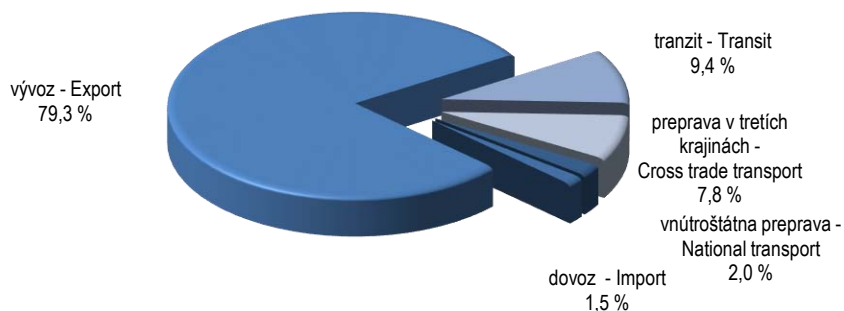


IV. 1-3. Vybrané ukazovatele nákladnej dopravy

Selected indicators of goods transport

Ukazovateľ	2014	2015	2016	Indicator
Preprava tovaru spolu (tis. ton)	1 838	1 683	1 769	Transport of goods total (thous. tons)
v tom: vnútroštátna preprava	62	19	36	of which: National transport
dovoz	41	34	27	Import
vývoz	1 363	1 313	1 402	Export
tranzit	159	127	167	Transit
preprava v tretích krajinách a medzinárodná kabotáž	213	190	137	Cross trade transport and international cabotage
Výkony (mil. tkm)	684	674	740	Performances (mill. tkm)
v tom: vnútroštátna preprava	4	1	2	of which: National transport
dovoz	13	12	30	Import
vývoz	383	393	477	Export
tranzit	127	108	127	Transit
preprava v tretích krajinách a medzinárodná kabotáž	157	160	104	Cross trade transport and international cabotage
	z toho podniky s prevažujúcou činnosťou dopravnou <i>of which enterprises with transport as prevailing activity</i>			
Preprava tovaru spolu (tis. ton)	1 708	1 597	1 596	Transport of goods total (thous. tons)
Výkony (mil. tkm)	646	629	652	Performances (mill. tkm)
Priem. prepravná vzdialenosť (km)	378,2	393,9	408,5	Average worked distance (km)
	z toho dopravné podniky s počtom zamestnancov 20 a viac <i>of which transport enterprises with the number of employees 20 and more</i>			
Preprava tovaru (tis. ton)	1 584	1 466	1 494	Transport of goods (thous. tons)
Výkony (mil. tkm)	589	590	614	Performances (mill. tkm)
Priem. prepravná vzdialenosť (km)	371,8	402,5	411,0	Average worked distance (km)

Štruktúra prepravy tovaru v roku 2016
Structure of Transport of goods in 2016

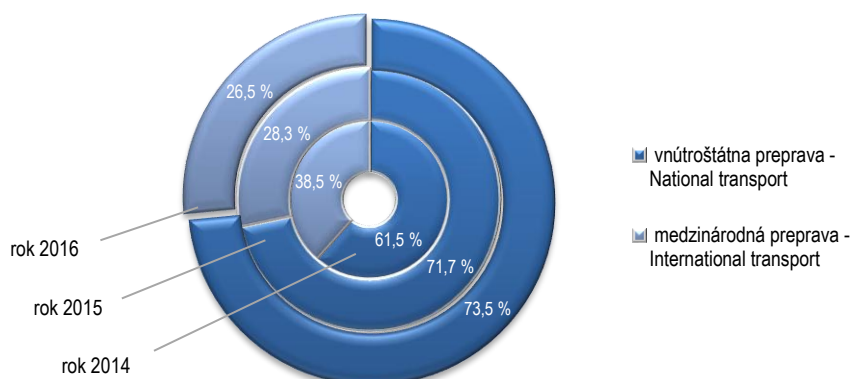


IV. 1-4. Vybrané ukazovatele osobnej dopravy

Selected indicators of passenger transport

Ukazovateľ	2014	2015	2016	Indicator
Prepravené osoby spolu (tis.)	153,5	132,2	135,7	Transported passengers (thous.)
v tom: vnútroštátna preprava	94,4	94,8	99,7	of which: National transport
medzinárodná preprava	59,1	37,4	36,0	International transport
Výkony (mil. oskm)	10,5	13,0	8,2	Performances (mill. pass. -km)
	z toho podniky s prevažujúcou činnosťou dopravnou <i>of which enterprises with transport as prevailing activity</i>			
Prepravené osoby (tis.)	121,4	112,2	124,8	Transported passengers (thous.)
Výkony (mil. oskm)	3,7	3,0	3,3	Performances (mill. pass. -km)
Priem. prepravná vzdialenosť (km)	30,5	26,7	26,4	Average worked distance (km)
	z toho dopravné podniky s počtom zamestnancov 20 a viac <i>of which transport enterprises with the number of employees 20 and more</i>			
Prepravené osoby (tis.)	120,6	110,3	122,6	Transported passengers (thous.)
v tom				of which:
vnútroštátna preprava	79,0	80,7	92,0	National transport
medzinárodná preprava	41,6	29,6	30,6	International transport
Výkony (mil. oskm)	3,6	3,0	3,3	Performances (mill. pass.-km)
Priem. prepravná vzdialenosť (km)	29,9	27,2	26,9	Average worked distance (km)
Počet liniek v pravidelnej a príležitostnej preprave osôb	9	9	15	Number of lines in regular and irregular transport of passengers

Štruktúra prepravy osôb
Structure of Transport of passengers




IV. 1-5. Vybrané ukazovatele za všetkých prevádzkovateľov vnútrozemskej vodnej dopravy na území SR bez ohľadu na krajinu registrácie plavidla

Selected indicators for all providers of the inland waterway transport on the territory of the Slovak Republic regardless of their registration country of ship

Ukazovateľ	2014	2015	2016	Indicator
Preprava tovaru (tis. ton)	7 010	5 721	6 758	Transport of goods (thous. tons)
v tom				of which:
vnútroštátna preprava	62	19	36	National transport
dovoz	122	94	115	Import
vývoz	1 875	1 605	1 764	Export
tranzit	4 951	4 003	4 843	Transit
Výkony (mil. tkm)	905	741	903	Performances (mill. tkm)
v tom				of which:
vnútroštátna preprava	4	1	2	National transport
dovoz	7	6	14	Import
vývoz	42	46	54	Export
tranzit	852	688	833	Transit

Štruktúra prepravy tovaru za všetkých prevádzkovateľov na území SR bez ohľadu na krajinu registrácie v roku 2016

Structure of Transport of goods for all providers on the territory of the Slovak Republic regardless of their registration country in 2016



IV. 1-6. Preprava tovaru za všetkých prevádzkovateľov vnútrozemskej vodnej dopravy na území SR podľa krajiny registrácie plavidla

Transport of goods for all providers of the inland waterway transport on the territory of the Slovak Republic according to their registration country of ship

v tis. tonách

Thous. tons

Ukazovateľ	2014	2015	2016	Indicator
Vnútroštátna preprava	62	19	36	National transport
v tom				of which:
Slovensko	62	19	36	Slovak
Dovoz a vývoz	1 997	1 699	1 878	Import and Export
z toho				of which:
Bulharsko	8	5	54	Bulgaria
Holandsko	63	72	82	Netherlands
Nemecko	108	107	114	Germany
Rakúsko	589	47	22	Austria
Rumunsko	55	59	51	Romania
Slovensko	1 121	1 352	1 450	Slovakia
Ukrajina	19	24	56	Ukraine
Tranzit	4 951	4 003	4 844	Transit
z toho				of which:
Belgicko	77	44	60	Belgium
Bulharsko	267	233	296	Bulgaria
Holandsko	575	392	405	Netherlands
Maďarsko	227	205	278	Hungary
Nemecko	1 299	946	1 148	Germany
Rakúsko	760	721	869	Austria
Rumunsko	1 096	430	488	Romania
Slovensko	153	125	166	Slovakia
Srbsko	76	182	247	Serbia
Ukrajina	369	686	860	Ukraine

MESTSKÁ HROMADNÁ DOPRAVA

Metodické vysvetlivky

Prepravenými osobami sa rozumejú osoby prepravené vo verejnej doprave vozidlami mestskej hromadnej dopravy.

Mestskú hromadnú dopravu (MHD) vykonávajú Dopravné podniky v Bratislave, Žiline, Banskej Bystrici, Košiciach a Prešove. V mestách, kde podniky MHD neprevádzkujú prepravu osôb, zabezpečujú dopravu spravidla podniky cestnej dopravy. Časť takto prevádzkovej dopravy je vedená ako mestská hromadná doprava.

Vozidlom rozumieme samostatné vozidlo (napr. električky sú spravidla dve vozidlá). Viacčlánkové vozidlo predstavuje jedno vozidlo.

Najazdené vozové kilometre sú kilometre, najazdené vozidlami mestskej hromadnej dopravy na základe príslušných dopravných dokladov a to vo vlastnom prepravnom procese, ako aj režijnom (jazdy do a z opravy, skúšobné jazdy, cvičné jazdy a pod.).

Miestové kilometre vyjadrujú ponúknutú prepravnú kapacitu vozového parku v sledovanom období. Dané sú súčinom najazdených vozových kilometrov a štatistickej obsaditeľnosti vozidla. Počítajú sa samostatne za jednotlivé druhy (trakcie) dopravných prostriedkov, ako aj za jednotlivé skupiny (typy) vozidiel rovnakej štatistickej obsaditeľnosti.

CITY TRANSPORT

Methodological notes

Passengers transported are persons transported by vehicles of city transport.

City transport is performed by Transport Enterprises in Bratislava, Žilina, Banská Bystrica, Košice and Prešov. In the cities where enterprises of city transport do not provide passengers transport this is usually ensured by road enterprises. Part of this transport is recorded as city transport.

Vehicle is a single vehicle (for example trams have usually two units - vehicles). Multiple - unit vehicle represents one vehicle.

Driven vehicle kilometres are kilometres driven by vehicles of city transport on the basis of appropriate transport documents in both - itself and overhead transportation process (rides to and from repair service, test run, training run, etc.).

Seat kilometres express offered carriage capacity of vehicle fleet in the reference period. This indicator is a product of driven vehicle - kilometres and statistical vehicle capacity rate. It is calculated separately for individual kinds (tractions) of transport means as well as for individual groups (types) of vehicles with the same statistical occupation rate.

V. 1-1. Prepravené osoby v mestskej hromadnej doprave

Passengers transported by city transport

Ukazovateľ	2016	Indicator
Preprava osôb (tis.)	377 345	Transport of passengers (thous.)
v tom		of which:
električky	95 028	Trams
trolejbusy	59 688	Trolleybuses
autobusy	222 629	Buses
v tom		of which:
pravidelná	372 804	Regular
v tom		of which:
časové, komerčné cestovné lístky	270 460	Season, Commercial tickets
v tom: základné	158 561	of which: Basic
zľavnené	111 899	Reduced
z toho: žiacke, študentské	24 466	of which: Pupils, Students
dôchodcovské	8 533	Retirement
obyčajné, jednorázové cestovné lístky	88 169	Basic single, One-way tickets
v tom: základné	57 765	of which: Basic
zľavnené	30 404	Reduced
z toho: detské, žiacke, študentské	12 473	of which: Children, Pupil, Student
dôchodcovské	5 205	Retirement
iné cestovné lístky	14 175	Other tickets
nepravidelná	4 541	Irregular
v tom		of which:
vnútroštátna preprava	377 062	National transport
medzinárodná preprava	283	International transport
Výkony (mil. oskm)	1 197	Performances (mill. pass.-km)
v tom		of which:
električky	301	Trams
trolejbusy	201	Trolleybuses
autobusy	695	Buses
Preprava osôb ostatnými podnikmi		Transport of passengers by other enterprises
verejnej dopravy (tis.)	75 965	of public transport (thous.)
v tom		of which:
autobusy	64 725	Buses
osobné vlaky	11 240	Passenger trains

V. 1-2. Počet vozidiel v podnikoch mestskej hromadnej dopravy k 31.12. sledovaného roka

Number of vehicles in city transport enterprises (as of Dec. 31 of the reference year)

Ukazovateľ	2014	2015	2016	Indicator
Vozidlá spolu	1 427	1 540	1 420	Vehicles in total
v tom električky	342	403	349	of which: Trams
trolejbusy	283	331	287	Trolleybuses
autobusy	802	806	784	Buses

V. 1-3. Obsaditeľnosť vozidiel v podnikoch mestskej hromadnej dopravy k 31.12. sledovaného roka

Capacity rate of vehicles in city transport enterprises (as of Dec. 31 of the reference year)

Ukazovateľ	2014	2015	2016	Indicator
Obsaditeľnosť vozidiel spolu	167 704	183 806	170 505	Total vehicles capacity rate
v tom				of which:
električky	49 929	64 179	59 117	Trams
trolejbusy	32 337	33 514	29 214	Trolleybuses
autobusy	85 438	86 113	82 174	Buses

V. 1-4. Miestové kilometre - prepravná kapacita

Seat kilometres - transport capacity

v tis. miestových km

Thous. seat km

Ukazovateľ	2014	2015	2016	Indicator
Miestové kilometre najazdené vozidlami podnikov MHD spolu	6 835 481	7 282 495	7 575 846	Seat kilometres for enterprises city transport total
v tom				of which:
električky	1 681 412	1 669 772	1 931 004	Trams
trolejbusy	999 269	1 085 762	1 213 938	Trolleybuses
autobusy	4 154 800	4 526 961	4 430 904	Buses
Miestové kilometre najazdené vozidlami ostatných podnikov verejnej dopravy spolu	1 223 359	1 591 585	2 786 796	Seat kilometres for other public transport enterprises total
v tom				of which:
autobusy	1 223 359	853 703	1 473 132	Buses
osobné vlaky	-	737 882	1 313 664	Passenger trains

V. 1-5. Počet liniek a infraštruktúra v mestskej hromadnej doprave

Number of lines and infrastructure in city transport

Ukazovateľ	2014	2015	2016	Indicator
V podnikoch MHD				In city transport enterprises
počet liniek	257	258	257	Number of lines
dĺžka prevádzkovej siete (km)	1 441	1 215	1 215	Length of operational network (km)
Dĺžka prevádzkovej siete v ostatných podnikoch verejnej dopravy spolu (km)	2 436	2 741	2 729	Length of operational network in other public transport enterprises total (km)
v tom				of which:
autobusy	2 436	2 632	2 555	Buses
osobné vlaky	-	109	174	Passenger train

LETECKÁ DOPRAVA

Metodické vysvetlivky

Kapitola obsahuje štatistické údaje za všetkých prevádzkovateľov leteckej dopravy bez ohľadu na prevažujúcu činnosť.

Počet **lietadiel a licencií** je uvedený za všetkých prevádzkovateľov leteckej dopravy. Údaje o počte lietadiel sú prevzaté z registra lietadiel.

Výkony letiska zahŕňajú údaje za všetky letiská na Slovensku bez ohľadu na to, či vykonávajú pravidelnú alebo nepravidelnú prepravu, zameranú na medzinárodnú alebo vnútroštátnu prepravu.

Počty **letov a nalietaných hodín** sú uvádzané za všetkých prevádzkovateľov civilného letectva, uskutočnené v pravidelnej ako aj nepravidelnej leteckej doprave.

AIR TRANSPORT

Methodological notes

The chapter contains the statistical data for all providers of the air transport regardless of the main activity.

The number of **aircraft and licences** is given for all providers of the air transport. The data on number of aircraft are provided from Register of aircraft.

Airport performances include data of all Slovak airports regardless of the fact whether they run scheduled and non-scheduled transport aimed at the international or the national transport.

Number of **flights and flying hours** are given for all providers of civil aviation, realised in scheduled and non-scheduled air transport

VI. 1-1. Počet civilných lietadiel v registri SR
Number of civil aircraft in the Register of SR

Ukazovateľ	2014	2015	2016	Indicator
Spolu	688	692	714	Total
v tom s hmotnosťou nad 9 000 kg				of which 9 000 kg and over
lietadlá	10	12	16	aircraft
vrtuľníky	7	7	8	helicopter
v tom s hmotnosťou do 9 000 kg				of which under 9 000 kg
lietadlá	317	318	327	aircraft
vrtuľníky	45	46	49	helicopter
ULL-A	10	8	8	ULL-A (ultralight)
motorové vetrone	21	18	18	motor-gliders
vetrone	237	242	242	gliders
balóny	41	41	46	balloons

VI. 1-2. Počet civilných licencií leteckého personálu k 31. 12. sledovaného roka
Number of civil flight crew and other personnel licenses (as of Dec. 31 of the reference year)

Ukazovateľ	2014	2015	2016	Indicator
Dopravný pilot letúnov/vrtuľníkov	140	156	145	Airline transport pilot licences (A/H)
Lety voľným balónom	19	30	32	Free balloon pilot licences
Pilot vetroňov	830	560	415	Glider pilot licences
Obchodný pilot letúnov/vrtuľníkov	235	260	249	Commercial pilot licence (A/H)
Súkromný pilot letúnov/vrtuľníkov	610	785	727	Private pilot licence (A/H)
Palubný inžinier	4	7	8	Flight engineer
Riadiaci letovej prevádzky	138	129	132	Air traffic controller
Dispečer letovej prevádzky	32	32	33	Flight dispatcher licence
Technik údržby lietadiel	450	466	463	Aircraft maintenance

VI. 1-3. Výkony letísk
Airports performances

Ukazovateľ	2014	2015	2016	Indicator
Prepravené osoby (osoby)	1 766 045	2 119 008	2 333 660	Transported passengers (persons)
z toho: letisko Bratislava	1 372 824	1 569 724	1 765 382	of which: Airport Bratislava
letisko Košice	336 799	427 168	461 412	Airport Košice
Prepravený náklad (tony)	18 838	21 514	23 632	Transport of goods (tons)
Pohyb lietadiel pri leteckej doprave za úplatu	22 042	25 927	29 328	Total aircraft movements on commercial services
Celkový počet pohybov lietadiel	43 489	46 877	48 385	Total aircraft movements

VI. 1-4. Preprava tovaru
 Transport of goods

Ukazovateľ	2014	2015	2016	Indicator
Preprava tovaru spolu (tony)	9 116	24 106	28 552	Transport of goods total (tons)
v tom: vnútroštátna	510	0	230	of which: National
medzinárodná	8 606	24 106	28 322	International
v tom: pravidelná	0	0	0	of which: Scheduled
nepravidelná	9 116	24 106	28 552	Non-scheduled
Výkony spolu (tis. tkm)	31 597	106 833	117 981	Performances total (thous. tkm)
v tom: vnútroštátna	43	0	20	of which: National
medzinárodná	31 554	106 833	117 961	International
v tom: pravidelná	0	0	0	of which: Scheduled
nepravidelná	31 597	106 833	117 981	Non-scheduled
	z toho podniky s prevažujúcou činnosťou dopravnou <i>of which enterprises with transport as prevailing activity</i>			
Preprava tovaru (tony)	8 991	24 106	28 552	Transport of goods (tons)
Výkony (tis. tkm)	31 497	106 833	117 981	Performances (thous. tkm)

VI. 1-5. Preprava osôb
 Passenger transport

Ukazovateľ	2014	2015	2016	Indicator
Prepravené osoby spolu	575 768	582 883	350 062	Transported passengers in total
v tom: vnútroštátna	461	400	371	of which: National
medzinárodná	575 307	582 483	349 691	International
v tom: pravidelná	0	11 098	12 928	of which: Scheduled
nepravidelná	575 768	571 785	337 134	Non-scheduled
Výkony spolu (tis. oskm)	894 504	978 053	650 728	Performances total (thous. pass.-km)
v tom: vnútroštátna	110	76	91	of which: National
medzinárodná	894 394	977 977	650 637	International
v tom: pravidelná	0	23 752	25 798	of which: Scheduled
nepravidelná	894 504	954 301	624 930	Non-scheduled
	z toho podniky s prevažujúcou činnosťou dopravnou <i>of which enterprises with transport as prevailing activity</i>			
Prepravené osoby	573 466	581 823	349 144	Transported passengers
Výkony (tis. oskm)	892 150	977 515	650 063	Performances (thous. pass.-km)

VI. 1-6. Letecké práce a výkony všeobecného letectva
Aerial works and performances of general aviation

Ukazovateľ	2014	2015	2016	Indicator
	Počet letov <i>Number of flights</i>			
Lety na motorových lietadlách	50 425	51 548	64 817	Flights by motor planes
v tom				of which:
výcvikové lety	12 095	13 794	23 525	Instructional flights
obchodné lety	2 628	1 327	1 295	Business flights
športové, rekreačné a súkromné lety	22 044	22 324	22 900	Sport, recreational and private flights
letecké práce spolu	13 166	13 126	14 313	Aerial work total
v tom: poľnohospodárske	10 161	6 921	11 514	of which: Agricultural flights
ostatné práce	3 005	6 205	2 799	Other aerial work
ostatné lety	492	977	2 784	Other flights
Lety na vrtuľníkoch	14 010	15 237	11 405	Flights by helicopter
Lety na motorových klzákoch	1 163	1 192	1 327	Glider motor flights
Lety na ULL-A	1 198	806	651	Flights by ULL-A
Lety na bezmotorových lietadlách	11 203	10 999	13 330	Glider flights
Lety voľných balónov	1 232	901	957	Free balloon flights
	Nalietané hodiny <i>Flying hours</i>			
Lety na motorových lietadlách	20 251	21 005	24 207	Flights by motor planes
v tom				of which:
výcvikové lety	4 402	5 495	8 439	Instructional flights
obchodné lety	5 744	1 075	1 782	Business flights
športové, rekreačné a súkromné lety	7 701	10 190	9 508	Sport, recreational and private flights
letecké práce spolu	2 059	3 780	2 474	Aerial work total
v tom: poľnohospodárske	1 050	689	1 126	of which: Agricultural flights
ostatné práce	1 009	3 091	1 348	Other aerial work
ostatné lety	345	465	2 004	Other flights
Lety na vrtuľníkoch	5 598	6 546	5 339	Flights by helicopter
Lety na motorových klzákoch	753	777	578	Glider motor flights
Lety na ULL-A	594	648	443	Flights by ULL-A
Lety na bezmotorových lietadlách	9 998	11 922	12 960	Glider flights
Lety voľných balónov	1 195	1 030	1 058	Free balloon flights
	Preprava tovaru (tony) <i>Goods transport (tons)</i>			
Poľnohospodárske letecké práce	4 181	4 293	6 581	Agricultural aerial work

POTRUBNÁ DOPRAVA

PIPELINE TRANSPORT

Metodické vysvetlivky

Údaje v tejto kapitole sú prevzaté z ročného štatistického zisťovania vykonávaného ŠÚ SR.

Methodological notes

Data in this chapter are taken from the annual statistical survey collected out by the SO SR.

VII. 1-1. Potrubná doprava
Pipeline transport

Ukazovateľ	2014	2015	2016	Indicator
Prepravený tovar				Transport of goods
Zemný plyn (mil. m ³)	45 663	54 877	59 607	Natural gas (mill. m ³)
Ropa (tis. ton)	D	D	D	Crude petroleum (thous. tons)
Infraštruktúra (km)				Infrastructure (km)
Zemný plyn v tom: preprava				Natural gas of which: transport
	2 358	2 322	2 332	

ZAMESTNANOSŤ

Metodické vysvetlivky

Priemerný počet zamestnaných osôb zahŕňa priemerný evidenčný počet zamestnancov a podnikateľov. Vykazuje sa vo fyzických osobách.

Priemerný evidenčný počet zamestnancov v osobách zahŕňa stálych i dočasných zamestnancov, ktorí sú v pracovnom, resp. služobnom pomere k organizácii bez ohľadu na to, či sú skutočne prítomní v práci alebo nie, napr. pre chorobu, dovolenku na zotavenie a pod. a tiež zamestnancov, ktorí nepracovali, napr. v dôsledku prestojov, štrajku, výluky. Patria sem tiež zamestnanci s kratším pracovným časom, a to i vtedy, keď ich pracovný čas nie je rozvrhnutý na všetky pracovné dni a zamestnanci, ktorí v organizácii vykonávajú prácu len príležitostne na výzvu a podľa potrieb organizácie. Nepatria sem osoby na materskej dovolenke, uční a študenti na prevádzkovej praxi, súkromní podnikatelia a ich spoločníci, osoby, s ktorými bola uzavretá dohoda o práci vykonanej mimo pracovného pomeru.

Nominálne priemerné mzdy predstavujú hrubé mzdy bez ostatných osobných nákladov.

EMPLOYMENT

Methodological notes

Average number of employed persons includes average registered number of employees and entrepreneurs. This indicator is expressed in natural persons.

Average registered number of employees in natural persons includes permanent and temporary employees who have a contract of employment or service with the employing organisation regardless they were really at work or not, e.g. due to illness, recovery holidays etc. and also the employees who were not working e.g. due to work stoppage, strikes or disputes as well as part-time employees who had their working time not divided into each working day and the employees carried out the work only occasionally on call or by needs of organisation. Excluded are persons on maternity leave, apprentices and students in practice, private entrepreneurs and their associates, persons with the agreement on work performed outside an employment relationship.

Nominal average wages express gross wages without other personnel expenses.

VIII. 1-1. Priemerný počet zamestnaných osôb za dopravné podniky zapísané v Obchodnom registri a v Registri živnostníkov (SK NACE Rev. 2) ¹⁾

Average number of employed persons in transport enterprises enrolled in Business register and Register of tradesmen (NACE Rev. 2) ¹⁾

vo fyz. osobách

Natural persons

Ukazovateľ	2014	2015	2016	Indicator
Doprava spolu	98 951	101 095	99 973	Transport in total
Podniky s počtom zamestnancov 20 a viac	75 050	79 118	79 717	Enterprises with the number of employees 20 and more
Podniky s počtom zamestnancov do 20 osôb	10 977	13 348	13 703	Enterprises with the number of employees up to 20
Živnostníci	12 924	8 629	6 553	Tradesmen

¹⁾ vrátane podnikov vládneho sektoru¹⁾ Including Government Sector Enterprises
VIII. 1-2. Priemerný počet zamestnaných osôb v dopravných podnikoch (SK NACE Rev. 2) ¹⁾

Average number of employed persons in transport enterprises (NACE Rev. 2) ¹⁾

vo fyz. osobách

Natural persons

Ukazovateľ	2014	2015	2016	Indicator
Doprava spolu	98 951	101 095	99 973	Transport in total
z toho				of which:
železničná doprava	12 367	12 535	12 536	Railway transport
cestná doprava bez MHD a bez taxi v tom	45 269	47 020	46 302	Road transport without city transport and without taxi
veľké podniky (250 a viac zam.)	11 356	12 533	10 788	Large enterprises (250 and more emp.)
stredné podniky (50 - 249 zam.)	10 576	10 922	12 096	Medium enterprises (50 - 249 emp.)
malé podniky (20 - 49 zam.)	5 400	7 146	8 558	Small enterprises (20 - 49 emp.)
(0 - 19 zam.)	7 916	10 554	10 693	(0 - 19 emp.)
živnostníci	10 021	5 865	4 167	Tradesmen
mestská hromadná doprava	4 425	4 378	4 335	City transport
vnútrozemská vodná doprava	372	341	296	Inland waterway transport
letecká doprava	351	353	331	Air transport
vedľajšie a pomocné činnosti v doprave	35 047	33 890	33 837	Supporting and auxiliary transport activities
	z toho v podnikoch s počtom zamestnancov 20 a viac			
	<i>of which in enterprises with the number of empl. 20 and more</i>			
Železničná doprava	12 325	12 492	12 510	Railway transport
Cestná nákladná doprava	19 790	23 109	23 920	Road freight transport
Cestná osobná doprava bez MHD a bez taxi	7 542	7 492	7 522	Road passenger transport without city transport and without taxi
Vnútrozemská vodná doprava	361	332	287	Inland waterway transport
Letecká doprava	310	256	299	Air transport
Vedľajšie a pomocné činnosti v doprave	29 177	30 004	29 736	Supporting and auxiliary transport activities

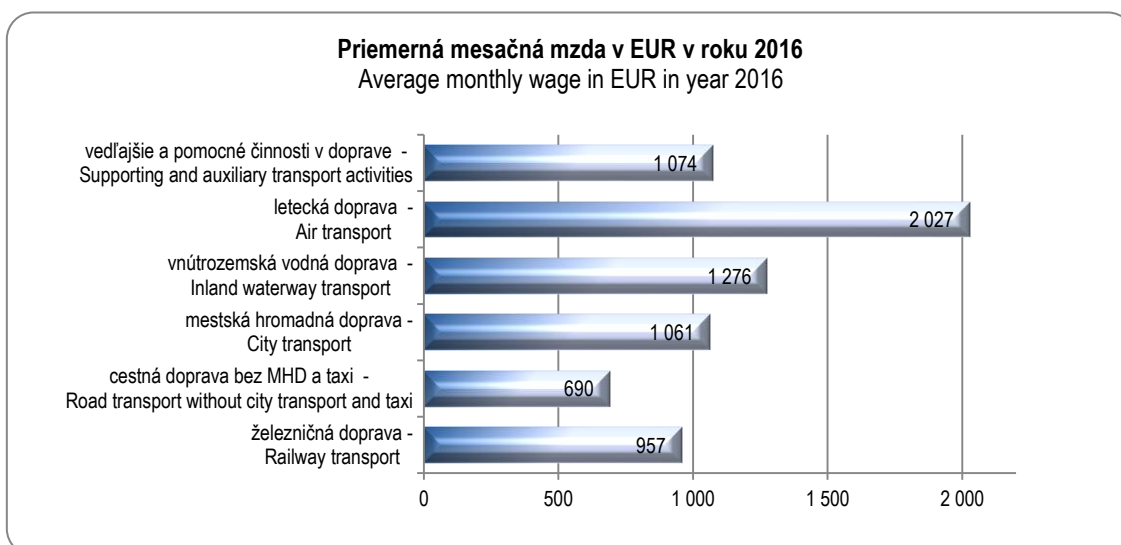
¹⁾ vrátane podnikov vládneho sektoru¹⁾ Including Government Sector Enterprises

VIII. 1-3. Priemerná mesačná mzda na zamestnanca v dopravných podnikoch (SK NACE Rev. 2) ¹⁾Average monthly wage per employee in transport enterprises (NACE Rev. 2) ¹⁾

v EUR

EUR

Ukazovateľ	2014	2015	2016	Indicator
Doprava spolu	822	853	892	Transport in total
z toho				of which:
železničná doprava	892	929	957	Railway transport
cestná doprava bez MHD a bez taxi	619	660	690	Road transport without city transport and without taxi
v tom				of which:
veľké podniky (250 a viac zam.)	767	797	873	Large enterprises (250 and more emp.)
stredné podniky (50 - 249 zam.)	663	719	751	Medium enterprises (50 - 249 emp.)
malé podniky (20 - 49 zam.)	560	577	615	Small enterprises (20 - 49 emp.)
(0 - 19 zam.)	526	553	537	(0 - 19 emp.)
živnostníci	408	377	348	Tradesmen
mestská hromadná doprava	985	1 008	1 061	City transport
vnútrozemská vodná doprava	1 098	1 157	1 276	Inland waterway transport
letecká doprava	1 908	2 168	2 027	Air transport
vedľajšie a pomocné činnosti v doprave	962	1 012	1 074	Supporting and auxiliary transport activities
	z toho v podnikoch s počtom zamestnancov 20 a viac			
	<i>of which in enterprises with the number of empl. 20 and more</i>			
Železničná doprava	892	929	957	Railway transport
Cestná nákladná doprava	641	678	709	Road freight transport
Cestná osobná doprava bez MHD a bez taxi	804	842	905	Road passenger transport without city transport and without taxi
Vnútrozemská vodná doprava	1 092	1 169	1 285	Inland waterway transport
Letecká doprava	1 999	2 559	2 115	Air transport
Vedľajšie a pomocné činnosti v doprave	1 008	1 039	1 109	Supporting and auxiliary transport activities

¹⁾ vrátane podnikov vládneho sektoru¹⁾ Including Government Sector Enterprises

MOTOROVÉ VOZIDLÁ

Metodické vysvetlivky

Do **motorových vozidiel** sú zahrnuté aj prívesy. Považujú sa za súčasť vozidla, ale evidované sú osobitne.

Údaje v tejto kapitole sú prevzaté z evidencie Policajného prezídia Ministerstva vnútra Slovenskej republiky.

MOTOR VEHICLES

Methodological notes

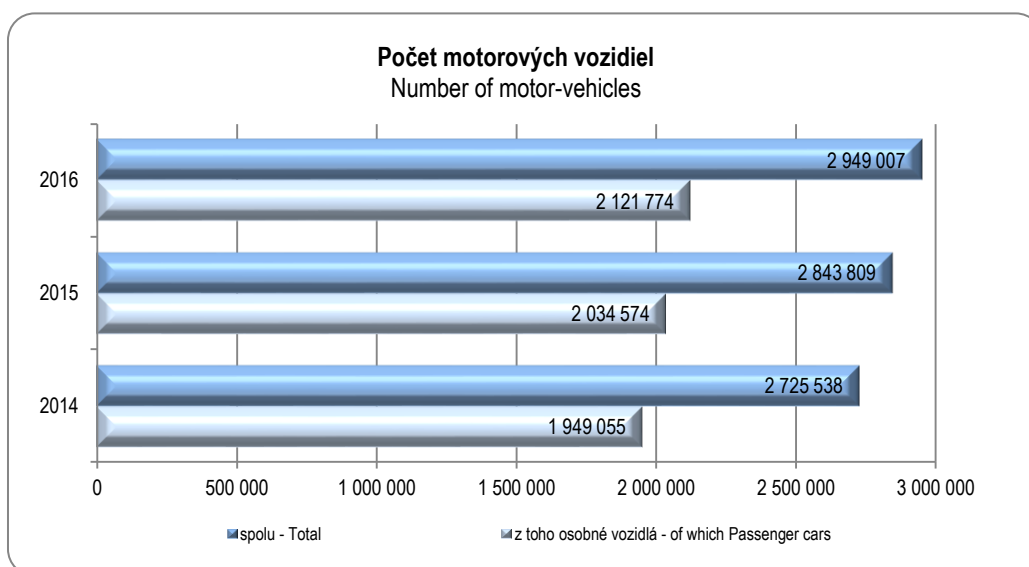
Data on **motor vehicles** contain trailers including caravans. They are considered a part of the vehicle but registered separately.

In this chapter data are taken from the records of the Police Headquarters of the Ministry of Interior of the Slovak Republic.

IX. 1-1. Počet motorových vozidiel podľa jednotlivých druhov

Number of motor-vehicles by individual types

Ukazovateľ	2014	2015	2016	Indicator
Počet vozidiel spolu	2 725 538	2 843 809	2 949 007	Total number of vehicles
v tom				of which:
osobné	1 949 055	2 034 574	2 121 774	Passenger cars
nákladné	265 424	272 955	278 274	Trucks
špeciálne	27 694	29 500	30 678	Special vehicles
ťaháče	28 429	29 928	31 016	Road tractors
autobusy	8 876	8 939	8 804	Buses
traktory	63 125	65 917	64 854	Tractors
prívesy a návesy (vr. autobusových)	262 781	272 892	277 740	Trailers and Semi-trailers (included bus)
motocykle	80 791	88 652	95 267	Motocycles
malé motocykle	31 948	31 972	30 861	Small motorcycles
ostatné	7 415	8 480	9 739	Others
v tom kraj				of which:
Bratislavský	461 789	483 014	503 201	Region of Bratislava
Trnavský	319 309	333 243	345 462	Region of Trnava
Trenčiansky	294 118	306 614	317 554	Region of Trenčín
Nitriansky	377 183	392 177	405 554	Region of Nitra
Žilinský	320 955	337 218	351 431	Region of Žilina
Banskobystrický	306 428	317 493	326 848	Region of Banská Bystrica
Prešovský	318 190	333 088	346 043	Region of Prešov
Košický	327 566	340 962	352 914	Region of Košice



IX. 1-2. Počet motorových vozidiel podľa krajov

Number of motor-vehicles by region

Ukazovateľ	2014	2015	2016	Indicator
	Nákl. automobily vr. špeciálnych nákl. automobilov <i>Truck and special vehicles</i>			
Počet vozidiel spolu	293 118	302 455	308 952	Total number of vehicles
v tom kraj				of which:
Bratislavský	59 938	60 774	60 588	Region of Bratislava
Trnavský	32 569	33 832	34 869	Region of Trnava
Trenčiansky	30 060	31 022	31 798	Region of Trenčín
Nitriansky	38 120	39 430	40 737	Region of Nitra
Žilinský	36 134	37 640	38 867	Region of Žilina
Banskobystrický	32 868	34 013	34 627	Region of Banská Bystrica
Prešovský	31 327	32 566	33 373	Region of Prešov
Košický	32 102	33 178	34 093	Region of Košice
	Ťahače <i>Road tractors</i>			
Počet vozidiel spolu	28 429	29 928	31 016	Total number of vehicles
v tom kraj				of which:
Bratislavský	6 809	7 258	7 741	Region of Bratislava
Trnavský	3 929	4 217	4 309	Region of Trnava
Trenčiansky	2 623	2 763	2 870	Region of Trenčín
Nitriansky	4 523	4 715	4 883	Region of Nitra
Žilinský	2 542	2 724	2 876	Region of Žilina
Banskobystrický	2 878	2 923	2 921	Region of Banská Bystrica
Prešovský	2 395	2 517	2 604	Region of Prešov
Košický	2 730	2 811	2 812	Region of Košice
	Autobusy <i>Buses</i>			
Počet vozidiel spolu	8 876	8 939	8 804	Total number of vehicles
v tom kraj				of which:
Bratislavský	1 408	1 428	1 392	Region of Bratislava
Trnavský	890	916	909	Region of Trnava
Trenčiansky	956	967	1 006	Region of Trenčín
Nitriansky	1 296	1 365	1 297	Region of Nitra
Žilinský	1 033	1 045	1 059	Region of Žilina
Banskobystrický	1 003	994	953	Region of Banská Bystrica
Prešovský	1 156	1 121	1 105	Region of Prešov
Košický	1 134	1 103	1 083	Region of Košice
	Osobné automobily <i>Passenger cars</i>			
Počet vozidiel spolu	1 949 055	2 034 574	2 121 774	Total number of vehicles
v tom kraj				of which:
Bratislavský	343 193	360 297	378 396	Region of Bratislava
Trnavský	225 822	235 713	245 496	Region of Trnava
Trenčiansky	209 490	218 179	226 779	Region of Trenčín
Nitriansky	260 190	270 889	281 509	Region of Nitra
Žilinský	224 472	235 521	246 487	Region of Žilina
Banskobystrický	214 094	221 625	229 568	Region of Banská Bystrica
Prešovský	228 993	239 547	250 409	Region of Prešov
Košický	242 801	252 803	263 130	Region of Košice

NEHODY

Metodické vysvetlivky

Dopravná nehoda je udalosť, ku ktorej došlo pohybom vozidla v cestnej premávke a mala za následok škody na životoch, zdraví alebo majetku, bez ohľadu na to, či bola klasifikovaná ako trestný čin resp. priestupok a či bola prejednávaná súdom alebo trestnou komisiou dopravného inšpektorátu. Patria sem i dopravné nehody, ku ktorým došlo na miestach obmedzene prístupných pre cestnú premávku (napr. na poľných a lesných cestách, v závodoch, v dvoroch a pod.). Pri každej dopravnej nehode sa zisťuje len hlavná príčina vzniku nehody. K nehodám zavineným „inou príčinou“ patria najmä zrážky s lesnou zverou, pád osoby z vozidla za jazdy, nehody zavinené spolujazdcom a pod.

Od roku 2009 je stanovená povinnosť hlásiť len dopravné nehody, u ktorých výška škody presiahla 3 990 Eur. Dopravné nehody s nižšou škodou, bez usmrtenia alebo zranenia osôb, nie sú účastníci cestnej premávky povinní hlásiť polícii.

Od roku 2010 dopravná nehoda, pri ktorej boli súčasne osoby zranené ťažko aj ľahko, sú započítané do nehôd s ťažkým zranením a aj do nehôd s ľahkým zranením.

Do počtu **usmrtených osôb** sú zahrnuté len osoby, ktoré zomreli následkom zranenia pri dopravnej nehode do 24 hodín a 30 dní po vzniku nehody.

Údaje v tejto kapitole sú prevzaté z evidencie Policajného prezídia Ministerstva vnútra Slovenskej republiky.

TRAFFIC ACCIDENTS

Methodological notes

Road accident is a damage occurrence caused by a motion of a vehicle which happened in road traffic and caused damage to lives, health or property with no regard to whether it will be prosecuted as a criminal offence and/or offence or it will be dealt with by a court or penal commission of traffic inspectorate. Road accidents that happened in the places whose accession for traffic is limited (e.g. rural and forest roads, in factories, yards, etc.) are also included. For each road accident only the main cause of the accident is investigated. Accidents caused by „other cause“ include mainly collision with wild animals, fall of a person from the vehicle during the ride, accidents due to another person in the vehicle, etc.

Since 2009 has been established reporting of an accident if the damage exceeded 3 990 Eur only. Road traffic accidents without death or injury of persons with lower damage can be not reported to the police.

Since 2010 traffic accidents with severely and slightly injured persons simultaneously has been classified as accident with severely injured as well as accident with slightly injured.

Number of killed include persons suffering injuries resulting in death within 24 hours and 30 days following the accident.

Data in this chapter are taken from the records of the Police Headquarters of the Ministry of Interior of the Slovak Republic.

X. 1-1. Počet dopravných nehôd v cestnej premávke podľa následkov

Number of road traffic accidents by consequences

Ukazovateľ	2014	2015	2016	Indicator
	SR spolu <i>SR total</i>			
Počet dopravných nehôd spolu	13 307	13 547	13 522	Total number of traffic accidents
z toho nehody, pri ktorých došlo k usmrteniu	229	250	226	of which accidents resulting: Deaths
ťažkému zraneniu	967	1 004	941	Severe injury
ľahkému zraneniu	4 195	4 248	4 435	Light injury
hmotnej škode	12 659	12 821	12 811	Material damage
Usmrtené osoby (do 24 hod. po nehode)	259	274	242	Killed persons (till 24 hours after accident)
Ťažko zranené osoby	1 098	1 121	1 057	Severely injured persons
Ľahko zranené osoby	5 519	5 628	5 884	Lightly injured persons
Hmotné škody (mil. EUR)	42,0	43,8	44,4	Material damages (mill. EUR)
Usmrtené osoby (do 30 dní po nehode)	295	310	275	Killed persons (till 30 days after accident)
	Bratislavský kraj <i>Region of Bratislava</i>			
Počet dopravných nehôd spolu	2 379	2 350	2 272	Total number of traffic accidents
z toho nehody, pri ktorých došlo k usmrteniu	28	23	24	of which accidents resulting: Deaths
ťažkému zraneniu	103	111	103	Severe injury
ľahkému zraneniu	510	549	614	Light injury
hmotnej škode	2 264	2 218	2 128	Material damage
	Trnavský kraj <i>Region of Trnava</i>			
Počet dopravných nehôd spolu	1 273	1 247	1 240	Total number of traffic accidents
z toho nehody, pri ktorých došlo k usmrteniu	30	24	25	of which accidents resulting: Deaths
ťažkému zraneniu	103	91	82	Severe injury
ľahkému zraneniu	482	463	461	Light injury
hmotnej škode	1 205	1 181	1 185	Material damage
	Trenčiansky kraj <i>Region of Trenčín</i>			
Počet dopravných nehôd spolu	1 241	1 297	1 289	Total number of traffic accidents
z toho nehody, pri ktorých došlo k usmrteniu	17	27	20	of which accidents resulting: Deaths
ťažkému zraneniu	75	77	70	Severe injury
ľahkému zraneniu	408	437	428	Light injury
hmotnej škode	1 185	1 225	1 226	Material damage

X. 1-1. Počet dopravných nehôd v cestnej premávke podľa následkov

Number of road traffic accidents by consequences

dokončenie

End of table

Ukazovateľ	2014	2015	2016	Indicator
Nitriansky kraj <i>Region of Nitra</i>				
Počet dopravných nehôd spolu	1 532	1 612	1 697	Total number of traffic accidents
z toho nehody, pri ktorých došlo k usmrteniu	39	29	32	of which accidents resulting: Deaths
ťažkému zraneniu	96	112	97	Severe injury
ľahkému zraneniu	524	511	650	Light injury
hmotnej škode	1 456	1 531	1 613	Material damage
Žilinský kraj <i>Region of Žilina</i>				
Počet dopravných nehôd spolu	1 904	1 970	1 998	Total number of traffic accidents
z toho nehody, pri ktorých došlo k usmrteniu	39	51	36	of which accidents resulting: Deaths
ťažkému zraneniu	158	157	156	Severe injury
ľahkému zraneniu	595	598	629	Light injury
hmotnej škode	1 831	1 896	1 907	Material damage
Banskobystrický kraj <i>Region of Banská Bystrica</i>				
Počet dopravných nehôd spolu	1 364	1 414	1 307	Total number of traffic accidents
z toho nehody, pri ktorých došlo k usmrteniu	20	30	34	of which accidents resulting: Deaths
ťažkému zraneniu	137	152	130	Severe injury
ľahkému zraneniu	439	491	420	Light injury
hmotnej škode	1 294	1 330	1 231	Material damage
Prešovský kraj <i>Region of Prešov</i>				
Počet dopravných nehôd spolu	1 908	1 929	2 088	Total number of traffic accidents
z toho nehody, pri ktorých došlo k usmrteniu	30	41	30	of which accidents resulting: Deaths
ťažkému zraneniu	144	136	164	Severe injury
ľahkému zraneniu	602	572	638	Light injury
hmotnej škode	1 815	1 828	1 984	Material damage
Košický kraj <i>Region of Košice</i>				
Počet dopravných nehôd spolu	1 706	1 728	1 631	Total number of traffic accidents
z toho nehody, pri ktorých došlo k usmrteniu	26	25	25	of which accidents resulting: Deaths
ťažkému zraneniu	151	168	139	Severe injury
ľahkému zraneniu	635	627	595	Light injury
hmotnej škode	1 609	1 612	1 537	Material damage

X. 1-2. Počet dopravných nehôd v cestnej premávke podľa hlavnej príčiny a následkov

Number of road traffic accidents by a main cause and consequences

Ukazovateľ	2014	2015	2016	Indicator
Počet nehôd spolu	13 307	13 547	13 522	Total number of accidents
z toho vplyvom				of which caused by:
neprimeranej rýchlosti	1 819	1 853	1 797	High speed
spôsobom jazdy	485	584	579	Way of driving
porušenia zákł. povinností vodiča	5 536	5 545	5 899	Disturb base rules
nedodržanie vzdialenosti medzi vozidlami	633	627	651	Breach of distance between vehicles
nesprávne otáčanie a cúvanie	799	885	768	Incorrect rotation and retreat
nesprávna jazda cez križovatku	864	883	829	Incorrect drive via the crossroads

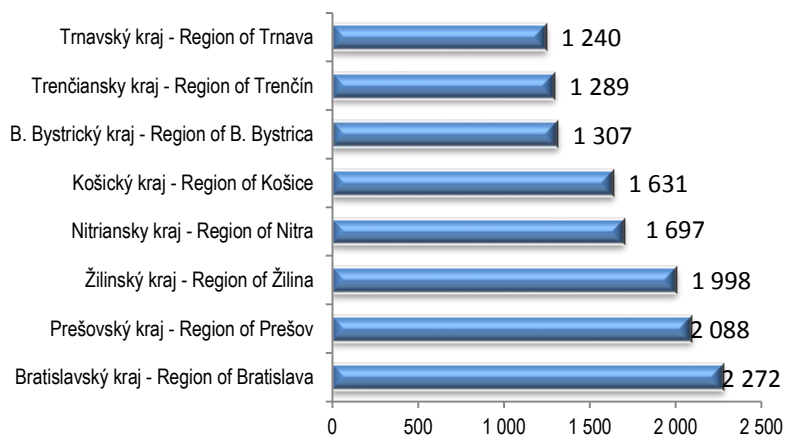
X. 1-3. Počet dopravných nehôd v cestnej premávke podľa zavinenia

Number of road traffic accidents by cause

Ukazovateľ	2014	2015	2016	Indicator
Počet dopravných nehôd spolu	13 307	13 547	13 522	Total number of road accidents
v tom zavinené				of which caused by:
vodičom motorového vozidla	11 783	12 044	12 117	Drivers of a motor vehicle
z toho pod vplyvom alkoholu	1 365	1 272	1 281	of which: Under alcohol
vodičom nemotorového vozidla	351	344	346	Driver of a non-motor vehicle
chodcom	492	509	471	Pedestrian
z toho pod vplyvom alkoholu	161	135	131	of which: Under alcohol
technickou závadou vozidla	46	39	37	Technical defect to a car
závadou komunikácie	35	53	51	Defective road
lesnou a domácou zverou	197	162	129	Wild and domestic animals
inou príčinou	403	396	371	Other cause

Počet dopravných nehôd v cestnej premávke podľa krajov v roku 2016

Number of road traffic accidents by Region in 2016



X. 1-4. Počet dopravných nehôd v cestnej premávke podľa miesta a následkov

Number of road traffic accidents by place and consequences

Ukazovateľ	2014	2015	2016	Indicator
Počet nehôd spolu	13 307	13 547	13 522	Total number of accidents
Počet nehôd v obci spolu	9 744	9 835	9 911	Total number of accidents in cities and villages
z toho				of which:
počet nehôd s usmrtením	82	95	85	Accidents with road tolls
počet usmrtených osôb	84	103	88	Number of killed persons
počet nehôd s ťažkým zranením	598	617	547	Number of accidents with severe injury
počet ťažko zranených osôb	647	651	573	Number of severely injured persons
počet nehôd s ľahkým zranením	2 750	2 733	2 882	Number of accidents with light injury
počet ľahko zranených osôb	3 375	3 354	3 552	Number of lightly injured persons
Počet nehôd mimo obce spolu	3 563	3 712	3 611	Total number of accidents out of cities and villages
z toho				of which:
počet nehôd s usmrtením	147	155	141	Accidents with road tolls
počet usmrtených osôb	175	171	154	Number of killed persons
počet nehôd s ťažkým zranením	369	387	394	Number of accidents with severe injury
počet ťažko zranených osôb	451	470	484	Number of severely injured persons
počet nehôd s ľahkým zranením	1 445	1 515	1 553	Number of accidents with light injury
počet ľahko zranených osôb	2 144	2 274	2 332	Number of lightly injured persons

X. 1-5. Počet dopravných nehôd v cestnej premávke podľa druhu komunikácie

Number of road traffic accidents by type of infrastructure

Ukazovateľ	2014	2015	2016	Indicator
Počet nehôd spolu	13 307	13 547	13 522	Total number of accidents
v tom				of which:
na diaľnici	456	443	411	Motorway
na diaľničných privádzačoch	0	6	9	Motorway slip-road
na rýchlostných cestách	268	269	299	Expressways
na rýchlostných privádzačoch	0	35	32	Expressways slip-road
na cestách I. triedy	2 402	2 505	2 341	1 st class road
na cestách II. triedy	1 348	1 280	1 286	2 nd class road
na cestách III. triedy	1 317	1 469	1 387	3 rd class road
na miestnych komunikáciách	7 516	7 540	7 757	Local communications

ČASOVÉ RADY

Metodické vysvetlivky

V kapitole sú uvedené časové rady za vybrané ukazovatele v doprave a v poštách od roku 1993.

V tabuľke XI. 1-1. sú uvedené údaje len za verejnú železničnú, cestnú a vodnú dopravu.

TIME SERIES

Methodological notes

The chapter includes time series of selected indicators in the area of transport and post activities since the year 1993.

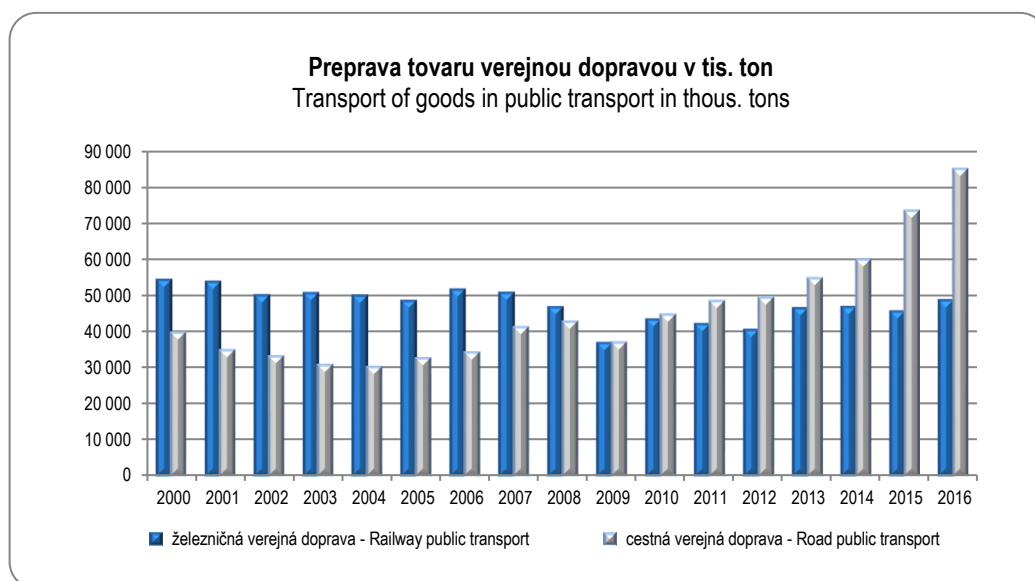
In the table XI. 1-1. there is stated data on public rail, road and water transport only.

XI. 1-1. Vybrané ukazovatele verejnej dopravy
Selected indicators of public transport

Rok Year	Železničná verejná doprava <i>Railway public transport</i>		Cestná verejná doprava <i>Road public transport</i>	
	Preprava tovaru (tis. ton)	Preprava osôb (tis. osôb)	Preprava tovaru (tis. ton)	Preprava osôb (tis. osôb) ¹⁾
	<i>Transport of goods (thous. tons)</i>	<i>Transport of pass. (thous. pers.)</i>	<i>Transport of goods (thous. tons)</i>	<i>Transport of pass. (thous. pers.)¹⁾</i>
2000	54 177	66 806	39 680	604 249
2001	53 588	63 473	34 773	566 445
2002	49 863	59 430	33 035	536 613
2003	50 521	51 274	30 682	493 706
2004	49 769	50 325	30 052	461 772
2005	48 357	50 458	32 558	449 456
2006	51 530	48 438	34 095	403 270
2007	50 633	47 070	41 169	384 637
2008	46 621	48 744	42 639	365 519
2009	36 671	46 667	36 920	323 142
2010	43 197	46 583	44 617	312 717
2011	41 963	47 531	48 375	299 579
2012	40 371	44 698	49 349	289 228
2013	46 340	46 064	54 685	270 123
2014	46 680	49 272	59 833	262 262
2015	45 478	60 566	73 370	252 175
2016	48 552	69 525	84 971	259 194

¹⁾ bez mestskej hromadnej dopravy

¹⁾ Without city transport

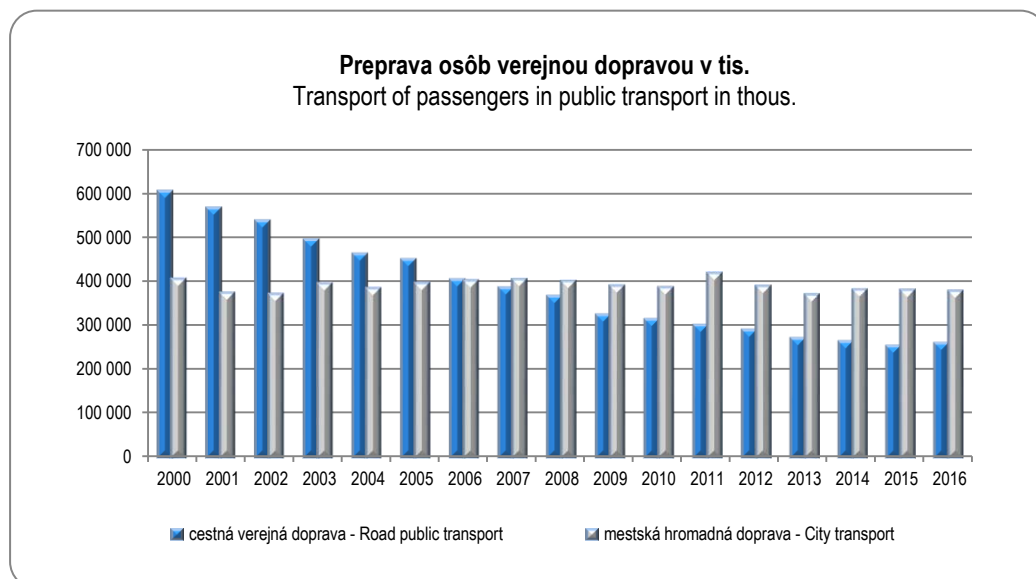


XI. 1-1. Vybrané ukazovatele verejnej dopravy
Selected indicators of public transport

dokončenie

End of table

Rok Year	Vnútrozemská verejná vodná doprava <i>Inland waterway public transport</i>		MHD <i>City transport</i>	Letecká doprava <i>Air transport</i>
	Preprava tovaru (tis. ton) <i>Transport of goods</i> (thous. tons)	Preprava osôb (tis. osôb) <i>Transport of pass.</i> (thous. pers.)	Preprava osôb (tis. osôb) <i>Transport of pass.</i> (thous. pers.)	Preprava osôb (tis. osôb) <i>Transport of pass.</i> (thous. pers.)
2000	1 607	80	404 539	146
2001	1 551	82	373 269	187
2002	1 393	72	370 018	271
2003	1 212	214	394 465	387
2004	1 521	162	383 118	974
2005	1 431	111	395 064	1 716
2006	1 260	78	400 673	2 291
2007	1 307	95	403 466	3 068
2008	1 470	94	399 425	4 176
2009	1 997	88	389 263	2 286
2010	2 850	100	385 594	548
2011	2 129	103	417 293	601
2012	2 178	110	388 239	666
2013	1 777	98	369 323	608
2014	1 708	121	380 576	573
2015	1 597	112	379 468	582
2016	1 596	125	377 345	349



XI. 1-2. Vybrané ukazovatele pôšt
Selected indicators of post offices

Rok Year	Podané listové zásielky ¹⁾ (tis. kusov) <i>Dispatched letter items¹⁾</i> (thous. pcs)	Podané balíky a cenné listy ²⁾ (tis. kusov) <i>Dispatched parcels and insured letters²⁾</i> (thous. pcs)	Vklady peňažných služieb ³⁾ (tis. kusov) <i>Deposits of financial services³⁾</i> (thous. pcs)	Výplaty peňažných služieb ³⁾ (tis. kusov) <i>Withdrawals of financial services³⁾</i> (thous. pcs)
2000	410 292	5 689	81 510	38 366
2001	219 177	4 944	85 306	39 723
2002	200 575	4 810	84 395	35 568
2003	270 927	4 660	84 455	35 540
2004	291 629	4 794	84 941	32 437
2005	248 210	5 416	49 806	8 336
2006	261 269	4 404	52 785	9 379
2007	273 256	4 714	56 165	24 877 ³⁾
2008	282 489	5 497	61 151	23 294
2009	268 548	5 215	56 510	21 948
2010	252 649	4 911	53 356	22 116
2011	237 942	5 229	48 577	21 371
2012	218 898	4 984	41 223	19 104
2013	202 107	3 956	37 198	16 866
2014	183 909	2 948	40 535	15 508
2015	166 631	1 927	38 450	15 025
2016	167 958	1 715	35 501	16 193

¹⁾ vrátane novin a časopisov

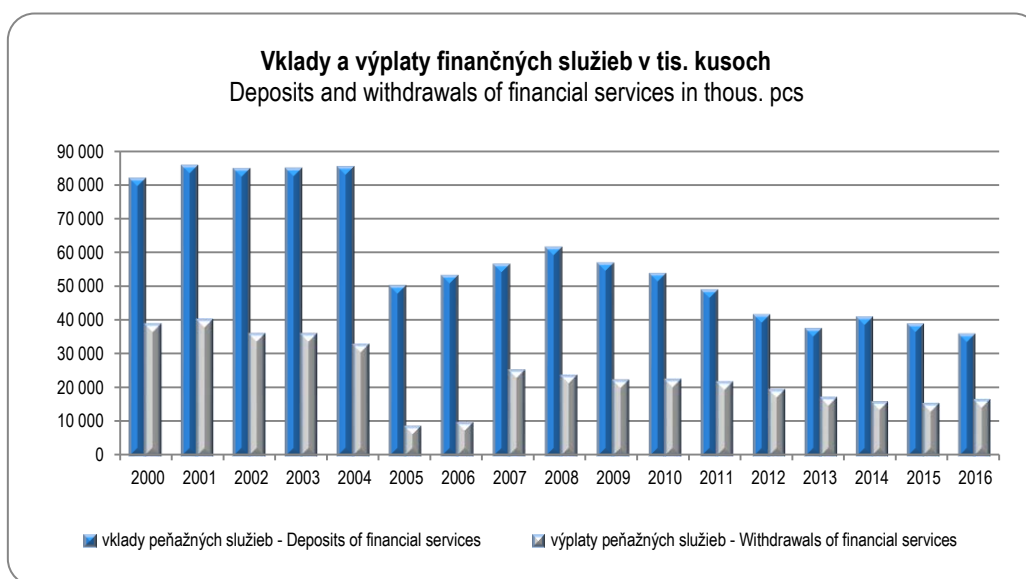
²⁾ od roku 2001 len balíky

³⁾ vrátane dôchodkovej služby

¹⁾ Including newspaper and magazines

²⁾ Since 2001 parcels only

³⁾ Including pensionable service



MEDZINÁRODNÁ ŠTATISTIKA

INTERNATIONAL STATISTICS

Metodické vysvetlivky

Údaje do tejto kapitoly sú prevzaté z databázy Európskeho štatistického úradu (EUROSTAT).

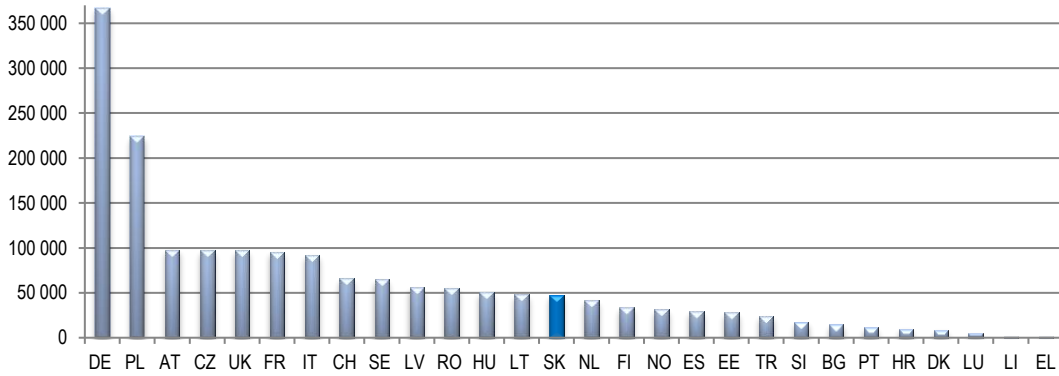
Methodological notes

Data in this chapter are taken from the Database of European Statistical Office (EUROSTAT).

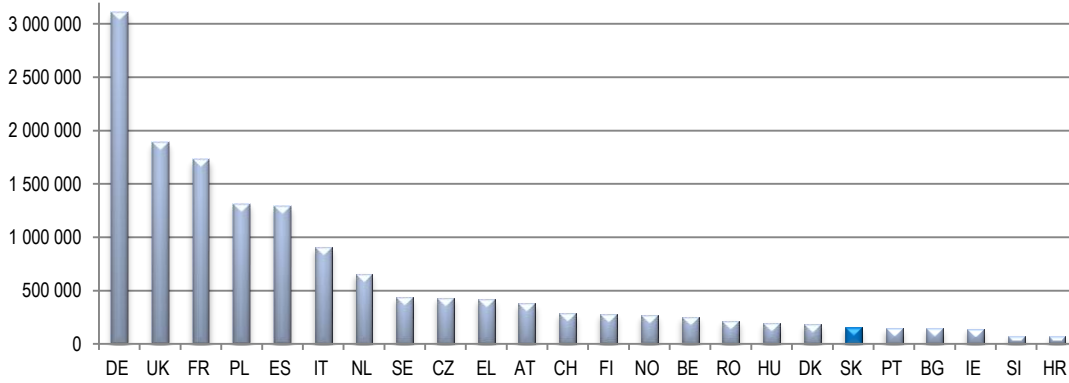
XII. 1-1. Medzinárodné kódy krajín
International code of countries

Krajina	Kód krajiny <i>Code of country</i>	Country
Slovenská republika	SK	Slovak Republic
Belgicko	BE	Belgium
Bulharsko	BG	Bulgaria
Cyprus	CY	Cyprus
Česká republika	CZ	Czech Republic
Dánsko	DK	Denmark
Estónsko	EE	Estonia
Fínsko	FI	Finland
Francúzsko	FR	France
Grécko	EL	Greece
Holandsko	NL	Netherlands
Chorvátsko	HR	Croatia
Island	IS	Iceland
Írsko	IE	Ireland
Lichtenšteinsko	LI	Liechtenstein
Litva	LT	Lithuania
Lotyšsko	LV	Latvia
Luxembursko	LU	Luxembourg
Maďarsko	HU	Hungary
Malta	MT	Malta
Nemecko	DE	Germany
Nórsko	NO	Norway
Poľsko	PL	Poland
Portugalsko	PT	Portugal
Rakúsko	AT	Austria
Rumunsko	RO	Romania
Slovinsko	SI	Slovenia
Španielsko	ES	Spain
Švajčiarsko	CH	Switzerland
Švédsko	SE	Sweden
Taliansko	IT	Italy
Turecko	TR	Turkey
Veľká Británia	UK	United Kingdom

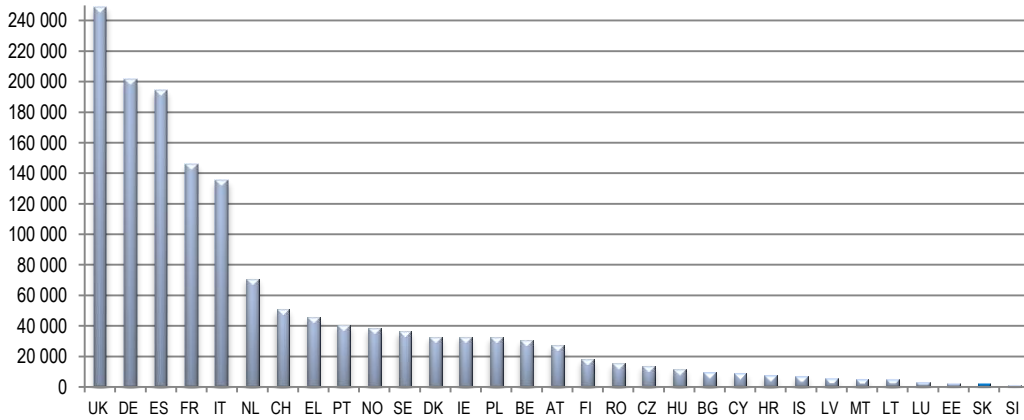
Preprava tovaru v železničnej doprave v roku 2015 (tis. ton)
 Transport of goods in railway transport in 2015 (Thous. tons)



Preprava tovaru v cestnej doprave v roku 2016 (tis. ton)
 Transport of goods in road transport in 2016 (Thous. tons)



Prepravené osoby za vybrané letiská v roku 2016 (v tis. osobách)
 Transport of passengers for selected airports in 2016 (Thous. of persons)



POŠTY A TELEKOMUNIKÁCIE

Metodické vysvetlivky

Do odvetvia **pošty a telekomunikácie** patria podniky zapísané v obchodnom registri, ktoré vykonávajú prepravu pošty, peňažné služby, zabezpečujú elektronickú komunikáciu, elektronické komunikačné siete a služby. Údaje sa uvádzajú za štátnu poštu, za doručovateľskú činnosť, za služby v pevnej a mobilnej sieti, technické zariadenia v telekomunikačnej a rádiokomunikačnej prevádzke.

Pošta je samostatná poštová prevádzka na určitom mieste, ktorá vykonáva prijímaciu a doručovateľskú službu. Niektoré pošty sprostredkovávajú aj colné prerokovanie poštových zásielok.

Pošta Partner je kontaktné miesto, na ktorom je osoba oprávnená vyberať poštové zásielky na základe zmluvy s poskytovateľom univerzálnej poštovej služby.

Podané listové zásielky sú zásielky obsahujúce písomnosti, resp. drobné predmety podané na pošte a prostredníctvom poštových schránok.

Hlavné telefónne prípojky sú účastnícke prípojky ako súbor technických prostriedkov prístupovej siete verejnej telefónnej služby v pevnej sieti a ústredňového zakončenia príslušného uzla služieb.

Mobilné telefóny sú účastnícke stanice verejnej radiotelefónnej siete (NMT - Nordic Mobile Telephone, GSM - Global system for Mobile communication, UMTS – Universal Mobile Telecommunications System), ktorej volacie číslo je zaregistrované v organizácii prevádzkujúcej verejnú radiotelefónnu sieť NMT, GSM.

Internet je komplexná počítačová sieť, ktorá umožňuje komunikáciu medzi verejnými a súkromnými sieťami na rôznych typoch komunikačných médií a rôznych technických platformách.

Údaje do tejto kapitoly sú prevzaté z Ministerstva dopravy a výstavby SR a zo zisťovaní Štatistického úradu SR.

POSTS AND TELECOMMUNICATIONS

Methodological notes

The branch of **posts and telecommunications** includes incorporated enterprises that provide post transport, financial services, ensured electronic communication, electronic communication network and services. Data are presented for state post, courier activity, telecommunication services in fixed and mobile telephone network, technical equipment within telecommunication and radiocommunication service.

Post office is the independent postal establishment on determined place carrying out receiving and delivering service. Some post offices also provide clearing service.

Post Partner is a contact point, in which an eligible person is allowed to pick up a postal item based on agreement with provider of mandatory postal services.

Dispatched letter items are all kind of items containing paper documents or tiny objects sent by post offices or by mail boxes.

Main telephone lines are subscriber lines as a set of technical facilities for the public telephone services access network in both fixed network and exchange termination of the relevant service nodes.

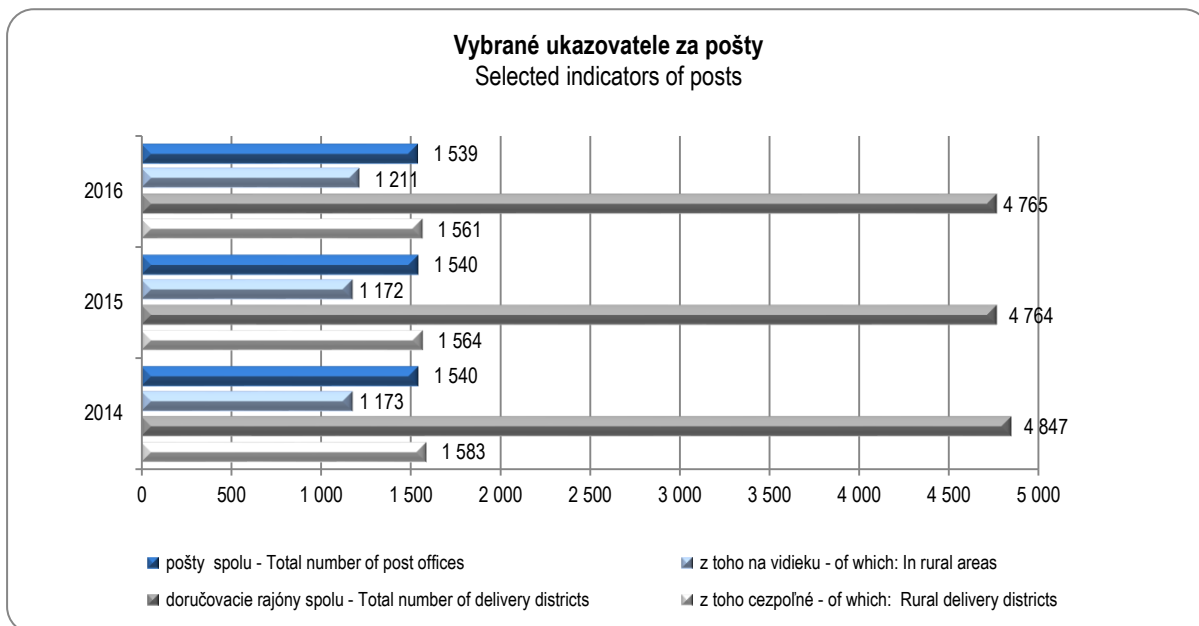
Mobile telephones are substations of public radiotelephone network (NMT - Nordic Mobile Telephone, GSM - Global system for Mobile communication, UMTS – Universal Mobile Telecommunications System), which call number is registered in the organizations which operate public radiotelephone network NMT, GSM.

Internet is a complex computer network enabling communication between the public and private networks on different types of communication media and different technical platforms.

Data in this chapter are taken from the Ministry of Transport and construction of the Slovak Republic and survey of Statistical Office of the Slovak Republic.

XIII. 1-1. Pošty
Post offices

Ukazovateľ	2014	2015	2016	Indicator
Štátna pošta				State post
Pošty spolu	1 540	1 540	1 539	Total number of post offices
z toho				of which:
na vidieku	1 173	1 172	1 211	In rural areas
medzinárodné výmenné strediská	2	2	2	International exchange centres
dodávacie pošty s kompletnými službami	1 366	1 366	1 366	Delivery post offices with complete services
Počet obyvateľov na 1 poštu	3 520	3 524	3 532	Number of inhabitants per 1 post office
Poštové strediská	75	75	73	Post centres
Pojazdné pošty	5	5	5	Mobile post offices
Pošta Partner	45	43	40	Post Partner
Doručovacie rajóny spolu	4 847	4 764	4 765	Total number of delivery districts
z toho				of which:
cezpoľné doručovacie rajóny	1 583	1 564	1 561	Rural delivery districts
Miesta s nepravidelným doručovaním	308	308	290	Areas with irregular delivery
Poštové priehradky	3 140	3 143	3 129	Post counter
Poštové priečinky	22 130	22 643	29 624	Post office boxes
Poštové schránky	5 656	5 570	4 764	Letter-boxes
Počet obyv. na 1 poštovú schránku	959	974	1 141	Number of inhabitants per 1 letter-box
Spracovateľské centrá	4	4	4	Mail processing centres



XIII. 1-1. Pošty

Post offices

dokončenie
kusyEnd of table
Pieces

Ukazovateľ	2014	2015	2016	Indicator
Tuzemský styk - podanie				Domestic service - dispatch
Štátna pošta				State post
Listové zásielky 1. triedy	14 854 262	14 066 870	12 705 047	Priority items
Listové zásielky 2. triedy ⁴⁾	149 883 821	140 038 769	141 244 374	Ordinary letter items ⁴⁾
Doporučené zásielky ⁵⁾	33 511 561	32 550 052	30 916 878	Registered items ⁵⁾
Listy so službou poistenie ⁵⁾	912 987	874 325	590 805	Insured letters ⁵⁾
Zásielky EMS	1 844 498	2 371 868	3 339 010	EMS items
Balíky ³⁾	1 836 470	1 527 088	1 323 426	Parcels ³⁾
Medzinárodný styk - podanie ¹⁾				International service - dispatch ¹⁾
Štátna pošta				State post
Listové zásielky 1. triedy	8 701 583	7 837 128	8 048 964	Priority items
Listové zásielky 2. triedy	10 469 700	4 688 685	5 959 502	Ordinary letter items
Doporučené zásielky ⁵⁾	2 373 996	2 426 226	2 478 905	Registered items ⁵⁾
Listy so službou poistenie ⁵⁾	38 992	40 490	39 717	Insured letters ⁵⁾
Zásielky EMS	50 911	57 208	49 325	EMS items
Balíky	1 111 139	400 407	391 772	Parcels
Medzinárodný styk - dodanie ¹⁾				International service - receipt ¹⁾
Štátna pošta				State post
Listové zásielky 1. triedy	21 582 580	25 942 761	32 946 149	Priority items
Listové zásielky 2. triedy	7 102 790	6 196 499	6 843 584	Ordinary letter items
Doporučené zásielky ⁵⁾	2 887 962	3 439 017	3 780 223	Registered items ⁵⁾
Listy so službou poistenie ⁵⁾	33 145	32 203	34 381	Insured letters ⁵⁾
Zásielky EMS ²⁾	32 012	29 382	29 793	EMS items ²⁾
Balíky	266 215	271 241	259 113	Parcels

¹⁾ údaj vrátane consignmentu²⁾ bez obchodného balíku (EPG)³⁾ bez zmluvného balíka⁴⁾ bez zmluvného listu⁵⁾ len početnosť služby, bez základnej služby list¹⁾ Data including consignment²⁾ Without business parcels (EPG)³⁾ Without contractual parcels⁴⁾ Without contractual letter⁵⁾ Only the frequency of services, without basic service

XIII. 1-2. Telekomunikácie
 Telecommunications

Ukazovateľ	2014	2015	2016	Indicator
Pevné telefónne siete				Fixed telephone networks
Počet hlavných telefónnych prípojok (vr. VOIP)	841 809	797 417	762 045	Main telephone lines (including VOIP)
z toho				of which:
bytových (%)	68,1	69,3	72,3	Residential (%)
Počet hlavných telefónnych prípojok (vr. VOIP) (na 100 obyv.)	15,5	14,7	14,0	Main telephone lines (including VOIP) per 100 inhabitants
Počet bytových telefónnych prípojok (na 100 domácností)	33,8	32,4	32,2	Residential main lines per 100 households
Počet účastníckych prípojok služby VOIP	225 338	274 778	335 874	VOIP subscription
Počet prípojok ISDN	32 053	27 213	23 749	Number of ISDN subscriptions lines
z toho BRA ISDN	30 453	25 713	22 399	of which: BRA ISDN
PRA ISDN	1 600	1 500	1 350	PRA ISDN
Počet prípojok xDSL na 100 obyv.	8,5	8,9	9,0	xDSL lines per 100 inhabitants
Vnútná prevádzka v rámci pevnej siete (tis. min.)	714 267	623 674	554 539	Domestic fixed-to-fixed telephone traffic (in thous. min.)
Medzinárodná odchádzajúca prevádzka (tis. min.)	72 399	68 031	74 100	Total international outgoing traffic (in thous. min.)
Medzinárodná prichádzajúca prevádzka (tis. min.)	156 375	143 485	131 506	Total international incoming traffic (in thous. min.)
Počet prenesených čísel v pevnej sieti	83 078	84 820	67 378	Fixed-telephone numbers ported
Mobilné siete				Mobile-cellular networks
Počet účastníkov mobilných sietí	6 378 095	6 675 553	6 989 902	Mobile-cellular telephone subscriptions
Počet účastníkov mobilných sietí na 100 obyv.	117,7	123,0	128,6	Mobile-cellular telephone subscriptions per 100 inhabitants
Počet účastníkov fakturovaných služieb	4 554 765	4 786 219	4 948 054	Mobile-cellular subscription - post paid
Počet účastníkov s predplatenou kartou	1 823 330	1 889 334	2 041 848	Mobile-cellular subscriptions - prepaid
Počet účastníkov so službou roaming	5 236 507	5 443 698	5 699 034	Mobile-cellular subscriptions with roaming
Počet účastníkov mobilných sietí kategórie "biznis"	1 570 100	1 643 902	1 708 612	Mobile-cellular subscriptions "business"
Počet aktívnych SIM kariet s M2M	421 411	512 508	591 504	M2M mobile network subscriptions
Percento pokrytia obyvateľstva sieťou 3G	91,0	93,0	94,0	3G mobile network coverage (percent of population)
Percento pokrytia územia sieťou 3G	65,0	69,0	71,0	3G mobile network coverage (percent of land area)
Percento pokrytia obyvateľstva sieťou 4G (LTE)	52,0	75,0	87,0	4G mobile network coverage (percent of population)
Percento pokrytia územia sieťou 4G (LTE)	20,0	45,0	58,0	4G mobile network coverage (percent of land area)
Vnútná prevádzka v rámci siete (tis. min.)	6 384 101	6 402 967	6 310 015	Mobile traffic to same mobile network (in thous. min.)
Medzinárodná odchádzajúca prevádzka (tis. min.)	504 842	472 252	533 718	Total international outgoing traffic (in thous. min.)
Medzinárodná prichádzajúca prevádzka (tis. min.)	457 155	448 691	465 785	Total international incoming traffic (in thous. min.)
Počet prenesených čísel v mobilnej sieti	171 359	195 189	187 699	Mobile-cellular numbers ported
Počet odoslaných SMS v tis.	2 474 258	2 692 530	3 002 417	SMS sent in thous.
Počet odoslaných SMS na 1 obyvateľa	456,4	496,2	552,4	Number of SMS sent per 1 inhabitant
Počet odoslaných MMS v tis.	46 838	58 275	61 384	MMS sent in thous.
Počet odoslaných MMS na 1 obyvateľa	8,6	10,7	11,3	Number of MMS sent per 1 inhabitant

XIII. 1-2. Telekomunikácie
 Telecommunications

dokončenie

End of table

Ukazovateľ	2014	2015	2016	Indicator
Internet				Internet
Počet pripojení na internet v pevnej sieti	1 218 159	1 299 859	1 361 123	Number of fixed Internet subscriptions
z toho bytových	1 008 447	1 082 756	1 139 529	of which: Residential
Počet dial-up a ISDN pripojení	26 943	26 047	24 582	Number of dial-up and ISDN subscriptions
Počet širokopásmových pripojení na internet v pevnej sieti (≥256 kbit/s)	1 191 216	1 273 812	1 336 541	Total number of fixed broadband Internet subscriptions (≥256 kbit/s)
z toho bytových	989 201	1 064 120	1 121 054	of which: Residential
Počet pripojení na internet so širokopásmovým prístupom v pevnej sieti na 100 obyvateľov	22,0	23,5	24,6	Fixed broadband Internet subscriptions per 100 inhabitants
Širokopásmové pripojenia cez káblové TV rozvody	151 448	159 812	165 343	Cable modem broadband Internet subscriptions
Širokopásmové pripojenia cez xDSL	459 581	482 112	487 173	xDSL broadband Internet subscriptions
Širokopásmové pripojenia cez rádiový prístup (WiFi)	271 727	286 905	295 321	Terrestrial fixed broadband wireless subscriptions (WiFi)
Širokopásm. pripojenia cez optický prístup FTTH/B	307 825	343 638	382 256	FTTH/B broadband Internet subscriptions
Širokopásm. pripojenia cez družicový prístup	349	974	1 182	Satellite subscriptions
Počet širokopásm. pripojení v mobilnej sieti cez: mobilné telefóny (SIM/USIM karty)	2 806 164	3 136 760	3 730 184	Standard mobile broadband subscriptions via: mobile handsets (SIM/USIM cards)
cez dátové zariadenia (karty/modemy)	525 804	548 923	570 340	dedicated mobile data subscriptions via cards/modem
Počet širokopásm. pripojení v mobilnej sieti na 100 obyvateľov	61,5	67,9	79,1	Mobile broadband subscriptions per 100 inhabitants
Rozhlasové vysielače	402	425	460	Radio transmitters
Televízne vysielače digitálne	245	268	293	Digital television transmitters

XIII. 1-3. Zamestnanosť v poštách a telekomunikáciách
 Employment in posts and telecommunications

vo fyzických osobách

Natural persons

Ukazovateľ	2014	2015	2016	Indicator
Priemerný počet zamestnaných osôb				Average number of employed persons
poštové a doručovateľské služby	15 799	15 825	15 744	Post and courier activities
telekomunikácie	10 315	10 277	10 291	Telecommunications

