

DIGITALES ARCHIV

ZBW – Leibniz-Informationszentrum Wirtschaft
ZBW – Leibniz Information Centre for Economics

Periodical Part

Úplné náklady práce v SR ; 2013

Provided in Cooperation with:

Statistical Office of the Slovak Republic, Bratislava

Reference: Úplné náklady práce v SR ; 2013 (2014).

This Version is available at:

<http://hdl.handle.net/11159/1626>

Kontakt/Contact

ZBW – Leibniz-Informationszentrum Wirtschaft/Leibniz Information Centre for Economics
Düsternbrooker Weg 120
24105 Kiel (Germany)
E-Mail: [rights\[at\]zbw.eu](mailto:rights[at]zbw.eu)
<https://www.zbw.eu/econis-archiv/>

Standard-Nutzungsbedingungen:

Dieses Dokument darf zu eigenen wissenschaftlichen Zwecken und zum Privatgebrauch gespeichert und kopiert werden. Sie dürfen dieses Dokument nicht für öffentliche oder kommerzielle Zwecke vervielfältigen, öffentlich ausstellen, aufführen, vertreiben oder anderweitig nutzen. Sofern für das Dokument eine Open-Content-Lizenz verwendet wurde, so gelten abweichend von diesen Nutzungsbedingungen die in der Lizenz gewährten Nutzungsrechte.

<https://zbw.eu/econis-archiv/termsfuse>

Terms of use:

This document may be saved and copied for your personal and scholarly purposes. You are not to copy it for public or commercial purposes, to exhibit the document in public, to perform, distribute or otherwise use the document in public. If the document is made available under a Creative Commons Licence you may exercise further usage rights as specified in the licence.

Štatistický úrad Slovenskej republiky

Úplné náklady práce v SR

TOTAL LABOUR COSTS IN THE SR

2013

Štatistický úrad Slovenskej republiky

Číslo: 900–0100/2014

Kód: 022414

Okruh: Zamestnanosť a mzdy

Dátum: November 2014

Úplné náklady práce v SR Total Labour Costs in the SR

Sekcia sociálnych štatistík a demografie
Generálna riaditeľka sekcie: Ľudmila Ivančíková
Odbor štatistiky práce a miezd
Kontaktná osoba: Ivan Chrappa tel.: 02/502 36 777

2013

ZVEREJŇOVANIE VYBRANÝCH ÚDAJOV ŠTATISTICKÉHO ÚRADU SR

Kalendár prvého zverejnenia vybraných údajov Štatistického úradu SR je možné nájsť na domácej internetovej stránke na adrese: <http://www.statistics.sk>. Prípadné upresnenia termínov za kategóriu zamestnanosť a nezamestnanosť sú tiež zverejnené na uvedenej internetovej stránke niekoľko dní vopred.

RELEASE OF SELECTED DATA OF THE STATISTICAL OFFICE OF THE SR

It is possible to find a calendar of the first release of selected data of the Statistical Office of the SR on the Internet home page on the following address: <http://www.statistics.sk>. Appropriate amendments of deadlines for the category of employment and unemployment are also published on the given Internet page couple of days in advance.

Štatistický úrad Slovenskej republiky

Informačný servis

Miletičova 3

824 67 Bratislava

Fax: 02/55561 361

Tel.: 02/50236 335

E-mail: renata.leskovska@statistics.sk

Rozmnožovanie obsahu tejto publikácie, ako aj jednotlivých častí, v pôvodnej alebo upravenej podobe pre komerčné účely, je možné len s písomným súhlasom Štatistického úradu SR. Údaje, ktoré sú obsahom tejto publikácie je možné použiť len s uvedením zdroja.

Copying contents of this publication either whole or single parts, both in original and adjusted form for commercial purposes is possible only unless the Statistical Office of the Slovak Republic gives written permission. Data of this publication can be used only with identification of the source.

ISBN 978-80-8121-319-9

OBSAH

Vybrané výsledky	1
Analytický komentár	2
Tabuľková časť	
<i>Ročné náklady práce</i>	
1 Ročné náklady práce na zamestnanca podľa ekonomickej činnosti	18
2 Ročné náklady práce na zamestnanca podľa sekcií a divízií ekonomickej činnosti	22
3 Ročné náklady práce na zamestnanca podľa krajov	26
4 Ročné náklady práce na zamestnanca podľa veľkosti organizácie	28
5 Ročné náklady práce na zamestnanca podľa vybraných druhov vlastníctva	30
6 Ročné náklady práce na zamestnanca podľa vybraných právnych foriem	32
<i>Mesačné náklady práce</i>	
7 Mesačné náklady práce na zamestnanca podľa ekonomickej činnosti	34
8 Mesačné náklady práce na zamestnanca podľa sekcií a divízií ekonomickej činnosti	38
9 Mesačné náklady práce na zamestnanca podľa krajov	42
10 Mesačné náklady práce na zamestnanca podľa veľkosti organizácie	44
11 Mesačné náklady práce na zamestnanca podľa vybraných druhov vlastníctva	46
12 Mesačné náklady práce na zamestnanca podľa vybraných právnych foriem	48
<i>Hodinové náklady práce</i>	
13 Hodinové náklady práce podľa ekonomickej činnosti	50
14 Hodinové náklady práce podľa sekcií a divízií ekonomickej činnosti	54
15 Hodinové náklady práce podľa krajov	58
16 Hodinové náklady práce podľa veľkosti organizácie	60
17 Hodinové náklady práce podľa vybraných druhov vlastníctva	62
18 Hodinové náklady práce podľa vybraných právnych foriem	64
19 Hodinové náklady práce podľa ekonomickej činnosti a veľkosti organizácie	66
20 Hodinové náklady práce podľa ekonomickej činnosti a vybraných druhov vlastníctva	72
21 Hodinové náklady práce podľa vybraných druhov vlastníctva a veľkosti organizácie	78
<i>Štruktúra nákladov práce</i>	
22 Štruktúra nákladov práce podľa ekonomickej činnosti	80
23 Štruktúra nákladov práce podľa sekcií a divízií ekonomickej činnosti	84
24 Štruktúra nákladov práce podľa krajov	88
25 Štruktúra nákladov práce podľa veľkosti organizácie	90
26 Štruktúra nákladov práce podľa vybraných druhov vlastníctva	92
27 Štruktúra nákladov práce podľa vybraných právnych foriem	94
<i>Dynamika nákladov práce</i>	
28 Dynamika vybraných položiek nákladov práce	96
29 Dynamika nákladov práce podľa ekonomickej činnosti	98
30 Dynamika nákladov práce podľa krajov	98
31 Dynamika nákladov práce podľa veľkosti organizácie	99
32 Dynamika nákladov práce podľa vybraných druhov vlastníctva	99
33 Dynamika nákladov práce podľa vybraných právnych foriem	99

CONTENT

Selected results	1
Analytical commentary	2
Tables	
Annual labour costs	
1 Annual labour costs per employee by economic activity	18
2 Annual labour costs per employee by sections and divisions of economic activity	22
3 Annual labour costs per employee by regions	26
4 Annual labour costs per employee by sizes of reporting units	28
5 Annual labour costs per employee by selected types of ownership	30
6 Annual labour costs per employee by selected legal types of organizations	32
Monthly labour costs	
7 Monthly labour costs per employee by economic activity	34
8 Monthly labour costs per employee by sections and divisions of economic activity	38
9 Monthly labour costs per employee by regions	42
10 Monthly labour costs per employee by sizes of reporting units	44
11 Monthly labour costs per employee by selected types of ownership	46
12 Monthly labour costs per employee by selected legal types of organizations	48
Hourly labour costs	
13 Hourly labour costs by economic activity	50
14 Hourly labour costs by sections and divisions of economic activity	54
15 Hourly labour costs by regions	58
16 Hourly labour costs by sizes of reporting units	60
17 Hourly labour costs by selected types of ownership	62
18 Hourly labour costs by selected legal types of organizations	64
19 Hourly labour costs by economic activity and sizes of reporting units	66
20 Hourly labour costs by economic activity and selected types of ownership	72
21 Hourly labour costs by selected types of ownership and sizes of reporting units	78
Labour costs structure	
22 Labour costs structure by economic activity	80
23 Labour costs structure by sections and divisions of economic activity	84
24 Labour costs structure by regions	88
25 Labour costs structure by sizes of reporting units	90
26 Labour costs structure by selected types of ownership	92
27 Labour costs structure by selected legal types of organizations	94
Dynamics of labour costs	
28 Dynamics of labour costs	96
29 Dynamics of labour costs by economic activity	98
30 Dynamics of labour costs by regions	98
31 Dynamics of labour costs by sizes of reporting units	99
32 Dynamics of labour costs by selected types of ownership	99
33 Dynamics of labour costs by selected legal types of organizations	99

Grafická časť

1 Vývoj ročných nákladov práce v rokoch 2000 - 2013	102
2 Vývoj mesačných nákladov práce v rokoch 2000 - 2013	103
3 Dynamika priamych mesačných nákladov práce podľa ekonomickej činnosti	104
4 Dynamika nepriamych mesačných nákladov práce podľa ekonomickej činnosti	105
5 Dynamika celkových mesačných nákladov práce podľa ekonomickej činnosti	106
6 Dynamika mesačných nákladov práce podľa krajov	107
7 Dynamika mesačných nákladov práce podľa veľkosti organizácie	107
8 Dynamika mesačných nákladov práce podľa vybraných druhov vlastníctva	108
9 Dynamika mesačných nákladov práce podľa vybraných právnych foriem	108
10 Vývoj hodinových nákladov práce v rokoch 2000 - 2013	109
11 Dynamika hodinových nákladov práce podľa ekonomickej činnosti	110
12 Štruktúra nákladov práce	111
13 Štruktúra nákladov práce podľa ekonomickej činnosti	112
14 Štruktúra nákladov práce podľa krajov	113
15 Štruktúra nákladov práce podľa veľkosti organizácie	113
16 Štruktúra nákladov práce podľa vybraných druhov vlastníctva	114
17 Štruktúra nákladov práce podľa vybraných právnych foriem	114
Metodické vysvetlivky	116

Graphs

1 Development of annual labour costs from 2000 to 2013	102
2 Development of monthly labour costs from 2000 to 2013	103
3 Dynamics of direct monthly labour costs per employee by economic activity	104
4 Dynamics of indirect monthly labour costs per employee by economic activity	105
5 Dynamics of total monthly labour costs per employee by economic activity	106
6 Dynamics of monthly labour costs per employee by regions	107
7 Dynamics of monthly labour costs per employee by sizes of reporting units	107
8 Dynamics of monthly labour costs per employee by selected types of ownership	108
9 Dynamics of monthly labour costs per employee by selected legal types of organiz.	108
10 Development of hourly labour costs from 2000 to 2013	109
11 Dynamics of total hourly labour costs by economic activity	110
12 Labour costs structure	111
13 Labour costs structure by economic activity	112
14 Labour costs structure by regions	113
15 Labour costs structure by sizes of reporting units	113
16 Labour costs structure by types of ownership	114
17 Labour costs structure by selected legal types of organizations	114
Methodological notes	116

VYBRANÉ VÝSLEDKY

Mesačné náklady práce na zamestnanca v SR - 1 252 Eur/zam./mes.

Triedenie	minimum (v Eur/zam.)	maximum (v Eur/zam.)
ekonomická činnosť	747 ubytovacie a stravovacie služby	2 293 Informácie a komunikácia
kraj	982 Prešovský	1 642 Bratislavský
veľkosť organizácie	1 007 1 - 9 zamestnancov	1 517 1 000 a viac zamestnancov
druh vlastníctva	970 družstevné	1 639 medzinárodné s prev.súkr.sek.
právna forma	970 poľnohospodárske družstvo	1 514 akciová spoločnosť

Hodinové náklady práce v SR - 8,82 Eur/hod

Triedenia	minimum (v Eur/hod)	maximum (v Eur/hod)
ekonomická činnosť	5,14 ubytovacie a stravovacie služby	15,88 finančné a poisťovacie činnosti
kraj	7,01 Prešovský	11,38 Bratislavský
veľkosť organizácie	7,01 1 - 9 zamestnancov	10,89 1 000 a viac zamestnancov
druh vlastníctva	6,59 družstevné	11,49 medzinárodné s prev.súkr.sek.
právna forma	6,59 poľnohospodárske družstvo	10,64 akciová spoločnosť

Štruktúra nákladov práce (celkové náklady práce = 100 %)

priame náklady práce v tom:	72,59 %	nepriame náklady práce v tom:	27,51 %	subvencie	-0,10 %
mzdy	63,53 %	povinné prís. na soc.poist.	24,61 %		
náhrady mzdy	8,42 %	sociálne výhody	1,01 %		
peňažné plnenia zo zisku po zdanení	0,23 %	sociálne dávky	0,85 %		
ostatné priame náklady	0,22 %	nepovin.prís. na soc.poist.	0,56 %		
náhrady za pracovnú pohotovosť mimo pracoviska	0,18 %	náklady na školenie zamestnancov	0,34 %		
platby do programu sporenia	0,01 %	ostatné nepriame náklady	0,14 %		
odmeny učňom	0,00 %	poplatky súvisiace so mzdami	0,01 %		
		prís. na soc.poist. učňov	0,00 %		

Poznámka k publikácii:

Odchýlky v súčtoch a podieloch vznikli zaokrúhľovaním údajov. V tabuľkách sa okrem číselných údajov nachádzajú aj štatistické symboly, ktoré vyjadrujú:

vodorovná čiarka (-)
nula (0, 0,00)

údaj sa nevyskytuje
znamená viac ako nulu, ale menej ako najmenšiu jednotku
vyjadriteľnú v tabuľke

SELECTED RESULTS

Monthly labour costs per employee in the SR – 1 252 EUR/employee/month

Classifications	Minimum (in EUR/emp.)	Maximum (in EUR/emp.)
Economic activity	747 Hotels and restaurants	2 293 Information, communication
Region	982 Prešov	1 642 Bratislava
Size of organization	1 007 1 - 9 employees	1 517 1 000 and more employees
Type of ownership	970 Cooperative - owned	1 639 International - private
Legal types (selected)	970 Agricultural cooperative	1 514 Joint stock company

Hourly labour costs in the SR – 8.82 EUR/hour

Classifications	Minimum (in EUR/hour)	Maximum (in EUR/hour.)
Economic activity	5.14 Hotels and restaurants	15.88 Financial and insurance activities
Region	7.01 Prešov	11.38 Bratislava
Size of organization	7.01 1 - 9 employees	10.89 1 000 and more employees
Type of ownership	6.59 Cooperative - owned	11.49 International - private
Legal types (selected)	6.59 Agricultural cooperative	10.64 Joint stock company

Labour costs structure (total labour costs = 100%)

Direct labour costs of which:	72.59%	Indirect labour costs of which:	27.51%	Subsidies	-0.10%
Direct remuneration and bonuses	63.53%	Statutory social security contribution	24.61%		
Payments for days not worked	8.42%	Social benefits	1.01%		
Bonuses based on profit after taxation	0.23%	Employer's imputed soc.contrib.	0.85%		
Other direct costs	0.22%	Supplementary soc.sec.contrib.	0.56%		
Bonuses for being on call outside workplace	0.18%	Vocational training costs	0.34%		
Payments to employees' savings schemes	0.01%	Other indirect costs	0.14%		
Wages and salaries of apprentices	0.00%	Taxes	0.01%		
		Social security contrib. for apprentices	0.00%		

Footnote referred to the publication:

The data for public administration refer to the municipal offices. Differences in sums and ratios resulted from rounding data off. Tables content statistical symbol as follows:

Macron (-)
Zero (0, 0.00)

in the place of a number denotes that the phenomenon did not occur
denotes the magnitude more than zero but less than the least unit expressible in the table

ANALYTICKÝ KOMENTÁR

1. Ročné náklady práce

1.1 Vývoj slovenskej ekonomiky v roku 2013 sa prejavil v miernej akcelerácii nákladov práce, ktoré medziročne vzrástli o 3,2 % na 15 018 Eur na zamestnanca. V porovnaní s rokom 2000, kedy ročné náklady práce na zamestnanca dosiahli 7 079,8 Eur, vzrástli ročné náklady práce na zamestnanca viac ako dvojnásobne (o 112,1 %).

Tabuľka č. 1 Vývoj ročných nákladov práce

	v Eur/zam.								
Ukazovateľ/rok	2005	2006	2007	2008	2009	2010	2011	2012	2013
Ročné náklady práce	10 175,43	10 899,02	11 867,92	12 812,75	13 104,65	13 482	14 064	14 554	15 018
z toho									
priame	7 437,86	7 964,65	8 672,54	9 319,86	9 516,03	9 858	10 242	10 633	10 902
nepriame	2 741,88	2 940,28	3 200,96	3 497,38	3 597,66	3 650	3 835	3 936	4 132

1.2 Z celkových nákladov práce tvoril súhrn **priamych** nákladov 72,59 % a **nepriamych** nákladov 27,51 %, od ktorých sa odpočítavajú **subvencie** prijaté zamestnávateľom vo forme dotácií (-0,10 %).

2. Mesačné náklady práce na zamestnanca

2.1 V roku 2013 vynaložil zamestnávateľ na svojho zamestnanca v priemere 1 252 Eur za mesiac. V dôsledku 3,2 % - nej dynamiky to bolo v porovnaní s predchádzajúcim rokom o 39 Eur viac. Tempo rastu sa medziročne spomalilo o 0,3 percentuálneho bodu.

Tabuľka č. 2 Dynamika vývoja mesačných nákladov práce

Ukazovateľ/rok	2005	2006	2007	2008	2009	2010	2011	2012	2013
Mesačné náklady práce (v Eur/zam.)	847,95	908,25	989,98	1 067,72	1 092,05	1 124	1 172	1 213	1 252
Index oproti predch.roku (v %)	105,78	107,11	108,89	107,96	102,28	102,9	104,3	103,5	103,2
Zrýchlenie / spomalenie vývoja (v p. b.)	- 2,23	+ 1,33	+ 1,78	- 0,93	- 5,68	+ 0,6	+ 1,4	- 0,8	- 0,3

2.2 Priame náklady na zamestnanca vzrástli v roku 2013 o 2,5 % na úroveň 909 Eur a v porovnaní s rokom 2012 sa ich vývoj spomalil o 1,3 p. b.. V skupine priamych nákladových položiek vzrástli mzdy o 2,8 %, z toho základné (tarifné) mzdy a platy o 4 %, naopak prémie a odmeny poklesli o 3,6 %. Zo 795 Eur vyplatených na mzdy pripadlo na základnú (tarifnú) mzdu a plat za prácu 624 Eur, na prémie a odmeny 99 Eur a 44 Eur na príplatky a doplatky, mzdové zvýhodnenia (pokles o 0,1 %). Náhrady mzdy vzrástli o 3,1 % na 105 Eur a náhrady za pracovnú pohotovosť mimo pracoviska o 3,8 %. Peňažné plnenia zo zisku po zdanení zaznamenali pokles o 45,5 %.

ANALYTICAL COMMENTARY

1. Annual labour costs

1.1 In comparison with previous period, the positive trend of labour costs continued also in 2013. The total annual volume per employee increased by 3.2% to 15 018 EUR. In comparison with 2000 (when annual labour costs per employee reached 7 079.8 EUR), the volume of annual labour costs increased by 112.1%.

Table 1 Dynamics of annual labour costs

Indicator/year	EUR/employee								
	2005	2006	2007	2008	2009	2010	2011	2012	2013
Annual labour costs	10 175.43	10 899.02	11 867.92	12 812.75	13 104.65	13 482	14 064	14 554	15 018
of which									
direct	7 437.86	7 964.65	8 672.54	9 319.86	9 516.03	9 858	10 242	10 633	10 902
indirect	2 741.88	2 940.28	3 200.96	3 497.38	3 597.66	3 650	3 835	3 936	4 132

1.2 In 2013, the structure of total labour costs consisted of sum of **direct costs** (72.59%), indirect costs (27.51%) minus any subsidies received by employer (-0.10%).

2. Monthly labour costs per employee

2.1 In comparison with previous year, the average monthly labour costs per employee rose by 3.2% and reached 1 252 EUR. A year-over-year rate of increase decelerated by 0.3 percentage point.

Table 2 Dynamics of monthly labour costs

Indicator/year	2005	2006	2007	2008	2009	2010	2011	2012	2013
Monthly labour costs (EUR/employee)	847.95	908.25	989.98	1 067.72	1 092.05	1 124	1 172	1 213	1 252
Growth rate (per cent)	105.78	107.11	108.89	107.96	102.28	102.9	104.3	103.5	103.2
Rate of increase (in p.p.)	- 2.23	+ 1.33	+ 1.78	- 0.93	- 5.68	+ 0.6	+ 1.4	- 0.8	- 0.3

2.2 Direct costs per employee rose by 2.5% to 909 EUR with negative impact on their dynamics (decrease by 1.3 p.p.). In 2013, the volume of wages increased by 2.8%, of which the most relevant component basic wages and salaries grew by 0.4%. On the other hand component bonuses and allowances paid regularly decreases by 3.6%. The average monthly wage achieved 795 EUR, of which volume of basic wages and salaries was represented by 624 EUR, bonuses and allowances paid regularly reached 99 EUR and remuneration and additional payments was 44 EUR (decrease by 0.1%). Payments for days not worked rose by 3.1% to 105 EUR and bonuses for being on call to work outside the workplace by 3.8%. Volume of bonuses on profit after taxation decreases by 45.5%

- 2.3 Zvýšenie povinných príspevkov na sociálne poistenie o 6,2 % na úroveň 308 Eur a rast nepovinných príspevkov o 1,2 % na 7 Eur sa prejavilo 5 % rastom nepriamych nákladov práce. V roku 2013 dosiahli nepriame náklady úroveň 344 Eur, pričom v porovnaní s predchádzajúcim rokom došlo k zrýchleniu ich vývoja o 2,4 p. b.. Z ostatných nepriamych nákladových zložiek najvýznamnejšiu položku tvorili sociálne výhody, ktoré v poklesli o 5,9 % (na 13 Eur), z toho príspevky na stravovanie o 8,5 % a ostatné príspevky do sociálneho fondu klesli o 3,9 %. Sociálne dávky poskytované zamestnávateľmi poklesli o 6,6 % na 11 Eur, z toho náklady na odstupné klesli o 12,3 %. Naopak náhrady príjmu pri dočasnej pracovnej neschopnosti vzrástli o 6,5 %. Náklady na školenie zamestnancov zaznamenali nárast o 1,5 % na 4 Eur. Ostatné nepriame náklady práce poklesli o 8,6 % a z toho náklady na nábor zamestnancov o 8,3 %.
- 2.4 Dlhodobý trend rastúcej **diferenciácie v nákladoch práce medzi ekonomickými činnosťami** pokračoval aj v sledovanom roku. Najvyšší medziročný rast nákladov práce bol v nasledujúcich ekonomických činnostiach: vzdelávanie (o 7,4 %), administratívne a podporné služby (o 6,7 %), odborné, vedecké a technické činnosti (o 4,9 %), ťažba a dobývanie; zdravotníctvo a sociálna pomoc; poľnohospodárstvo, lesníctvo a rybolov (zhodne o 4,6 %) a dodávky elektriny, plynu, pary a studeného vzduchu (o 4,4 %). V porovnaní s predchádzajúcim rokom pokles nákladov práce nastal v dvoch ekonomických činnostiach: finančné a poisťovacie činnosti (o 3,2 %) a činnosti v oblasti nehnuteľností (o 4,9 %). Z hľadiska dynamiky vývoja mesačných nákladov práce sa oproti predchádzajúcemu roku ich vývoj zrýchlil v administratívnych a podporných službách; ďalej vo verejnej správe a obrane, povinnom sociálnom zabezpečení, v ostatných činnostiach, vo vzdelávaní, v ťažbe a dobývaní, v odborných, vedeckých a technických činnostiach, v činnosti dodávka vody, čistenie odpadových vôd, odpady a služby odstraňovania odpadov, vo veľkoobchode a maloobchode, oprave motorových vozidiel, v doprave a skladovaní a v stavebníctve. V ostatných ekonomických činnostiach nastalo spomalenie vývoja mesačných nákladov práce, pričom najväčšie spomalenie nastalo v činnostiach oblasti nehnuteľností (o 11 p. b.) a vo finančných a poisťovacích službách (o 10,7 p. b.)
- 2.5 Viac ako tretina ekonomických činností vynakladala nadpriemerné výdavky na pracovnú silu. Rovnako ako v predchádzajúcom roku dominovala ekonomická činnosť informácie a komunikácie (2 293 Eur), čo prevýšilo priemernú úroveň v SR o 83,2 %. Ďalej nasledovala ekonomická činnosť finančné a poisťovacie činnosti s 2 225 Eur, dodávka elektriny, plynu, pary a studeného vzduchu (2 199 Eur), odborné, vedecké a technické činnosti (1 631 Eur), ťažba a dobývanie (1 414 Eur) a priemyselná výroba (1 283 Eur). Ostatné ekonomické činnosti dosahovali aj naďalej podpriemerné hodnoty. Tradične najnižšie finančné prostriedky na vlastného zamestnanca boli vynaložené v ubytovacích a stravovacích službách (747 Eur), ďalej v ostatných činnostiach (923 Eur), administratívnych a podporných službách (926 Eur), v umení, zábave a rekreácii (971 Eur) a v poľnohospodárstve, lesníctve a rybolove (1 046 Eur).
- 2.6 Špecifickou ekonomickou činnosťou je priemyselná výroba (1 283 Eur), ktorá je charakteristická vysokým stupňom vnútornej diferenciácie nákladov práce vyplývajúcej z odlišnej finančnej situácie jednotlivých ekonomických činností. Výroba koksu a rafinovaných ropných produktov, kde výdavky na prácu (2 989 Eur) prevyšovali celoslovenský priemer takmer 2,4-násobne, boli v kontraste s výrobou odevov a so spracovávaním dreva a výroby výrobkov z dreva (okrem nábytku), ktoré naopak dosahovali iba 56,3 resp. 65 %. Veľké rozpätie hodnôt bolo aj v ekonomickej činnosti doprava a skladovanie, kde výdavky na zamestnanca v leteckej doprave (2 685 Eur) boli

- 2.3 Increase of statutory social security contribution by 6.2% to 308 EUR and supplementary social security contribution by 1.2% to 7 EUR had impact on growth of indirect cost (by 5%). A year-over-year rate of increase accelerated by 2.4 p.p. and the volume of indirect cost reached 344 EUR. Social benefits that represent the most significant component of other indirect costs, decreased by 5.9% to 13 EUR, of which canteens and vouchers by 8.5%. The other payments to the social fund declined by 3.9%. Employers' imputed social contributions decreased by 6.6% to 11 EUR, of which payments to employees leaving the enterprise by 12.3%. On the other hand compensation for income upon temporary incapacity for work increased by 6.5% and vocational training costs paid by the employer by 1.5% to 4 EUR. Other indirect costs decreased by 8.6%, of which the volume of recruitment costs by 8.3%.
- 2.4 Continuing trend of increasing differentiation of labour costs among economic activities persisted also in 2013. The highest year-over-year growth was reached in following economic activities: education (by 7.4%), administrative and support service activities (by 6.7%), professional, scientific and technical activities (by 4.9%), mining and quarrying, human health, social work activities, agriculture, forestry, fishing (by 4.6%) and electricity, gas, steam and air conditioning supply (by 4.4%). In comparison with previous year, the decrease of monthly labour costs was observed in two economic activities: financial and insurance activities (by 3.2%) and real estate activities (by 4.9%). A year-over-year rate of increase accelerated in administrative and support service activities; public administration and defence, compulsory social security; other service activities; education; mining and quarrying; professional scientific and technical activities; water supply, sewerage, waste management and remediation activities; wholesale, retail trade; transportation and storage and construction. In the rest of economic activities development of monthly labour costs decelerated. The greatest deceleration was in two economic activities: real estate activities (by 11 p.p.) and financial and insurance activities (by 10.7 p.p.)
- 2.5 More than one third of economic activities expended above-average monthly labour costs. Dominating economic activity was information and communication, where monthly labour costs reached 2 293 EUR and exceeded the average level of the SR by 83.2%. Monthly labour costs higher than average were also in following economic activities: financial and insurance activities (2 225 EUR); electricity, gas, steam and air conditioning supply (2 199 EUR); professional scientific and technical activities (1 631 EUR); mining and quarrying (1 414 EUR) and manufacturing (1 283 EUR). The rest of economic activities did not reach the average level of monthly labour costs of the SR. The lowest labour costs were spent in accommodation and food services (747 EUR), in other service activities (923 EUR), in administrative and support service activities (926 EUR), in arts, entertainment and recreation (971 EUR) and in agriculture, forestry and fishing (1 046 EUR).
- 2.6 Very specific economic activity is manufacturing (1 283 EUR) which is typical with high level of inner differentiation of labour costs. This is caused by different financial situation in each individual divisions of manufacturing. Manufacture of coke and refined petroleum products exceeded the average level of monthly labour costs of SR nearly 2.4-times and reached 2 989 EUR. On the other hand, manufacture of textiles and manufacture of wood and products of wood achieved 56.3% and 65% of the average only. Wide range of monthly labour costs was observed also in transportation and storage, where the labour expenses on employee in air transport (2 685 EUR) were 2.4-times higher than the average in whole economic activity transportation and storage (1 133 EUR).

2,4-násobné v porovnaní s priemerom za túto ekonomickú činnosť (1 133 Eur).

- 2.7 **Regionálna diferenciácia v nákladoch práce** medziročne vzrástla o 1,6 %. Mesačné náklady práce sa v jednotlivých regiónoch pohybovali v intervale od 982 Eur (v Prešovskom kraji) do 1 642 Eur (Bratislavskom kraji), pričom nadpriemernú úroveň dosiahol len Bratislavský kraj. V porovnaní s rokom 2012, vzrástli mesačné náklady práce takmer vo všetkých regiónoch. Výnimkou bol len Trnavský kraj, ktorý ako jediný nedosiahol úroveň predchádzajúceho roku a mesačné náklady práce v tomto kraji medziročne poklesli o 0,3 %. Z pohľadu dynamiky nákladov práce sa oproti predchádzajúcemu roku ich vývoj zrýchlil v Žilinskom, Banskobystrickom, Prešovskom a Košickom kraji. V ostatných krajoch nastalo spomalenie vývoja mesačných nákladov práce.
- 2.8 **Z hľadiska veľkostí organizácií** vynaložili najviac prostriedkov na zamestnanca subjekty s 1 000 a viac zamestnancami (1 517 Eur). Nadpriemernú úroveň dosiahli aj organizácie s 500 – 999 zamestnancami (1 364 Eur), s 250 – 499 zamestnancami (1 277 Eur) a organizácie so 100 – 249 zamestnancami (1 281 Eur). Najnižšie výdavky na prácu boli v malých podnikoch od 1 – 9 zamestnancov (1 007 Eur) a v organizáciách, ktoré zamestnávajú 10 – 19 osôb (1 128 Eur).
- 2.9 **Diferenciácia v nákladoch práce medzi organizáciami podľa vybraných druhov vlastníctva** medziročne poklesla o 13,6 %. Naďalej sa prejavoval pozitívny efekt zahraničných investícií, keď spoločnosti s vloženým zahraničným kapitálom investovali do ľudských zdrojov viac prostriedkov ako subjekty pôsobiace na báze domáceho kapitálu. Medzinárodné organizácie s prevažujúcim súkromným sektorom (1 639 Eur) vynaložili až o 31 % viac výdavkov na prácu v porovnaní s celoslovenským priemerom. Nadpriemernú úroveň ďalej dosiahli zahraničné spoločnosti (1 595 Eur) a organizácie v štátnom vlastníctve (1 317 Eur). Pod úrovňou priemeru SR sa nachádzali organizácie v súkromnom tuzemskom vlastníctve (1 038 Eur), subjekty vo vlastníctve územnej samosprávy (1 033 Eur), v subjektoch vo vlastníctve združení, politických strán a cirkví (1 014 Eur) a v družstevnom vlastníctve (970 Eur).
- 2.10 **Diferenciácia v nákladoch práce medzi vybranými právnymi formami organizácií** sa medziročne poklesla o 2,6 %. Najvyššie výdavky na pracovnú silu mali akciové spoločnosti (1 514 Eur) a štátne podniky (1 332 Eur). Ostatné právne formy sa nachádzali pod úrovňou celoslovenského priemeru, pričom príspevkové organizácie vynaložili na pracovnú silu 1 233 Eur, spoločnosti s ručením obmedzeným 1 188 Eur, rozpočtové organizácie 1 117 Eur a verejné obchodné spoločnosti 1 088 Eur. Najnižšie mesačné náklady na zamestnanca mali poľnohospodárske družstvá (970 Eur), keď ich úroveň dosiahla iba 77,5 % z celoslovenského priemeru.

- 2.7 **From regional point of view**, the differentiation of labour costs rose by 1.6% in comparison with previous year. The highest level of monthly labour costs was in Bratislava region (1 642 EUR), which as only region reached above-average level of labour costs. The lowest expenses remained in Prešov region (982 EUR). In comparison with 2012, labour cost increased almost in each region except Trnava region (decrease by 0.3%). A year-over-year rate of increase accelerated in following regions: Žilina, Banská Bystrica, Prešov and Košice. In the rest of regions, progress of monthly labour costs slowed down.
- 2.8 **According to size of organisations**, the highest amount of labour cost was invested by organisations with more than 1 000 employees (1 517 EUR). Above-average level was reached by organisations with 500 – 999 employees (1 364 EUR), with 250 – 499 employees (1 277 EUR) and subjects with 100 – 249 employees (1 281 EUR). The lowest labour costs were expended in organisations with 1 – 9 employees (1 007 EUR) and in subjects in 10 – 19 employees (1 128 EUR).
- 2.9 **In comparison with 2012, the differentiation among organisation by selected types** declined by 13.6%. Positive effect of foreign investments continued also in 2013, when organisations with foreign capital invested to manpower more than subjects based on domestic capital. International – private organisations spent on labour costs 1 639 EUR, that was by 31% more than average of the SR. Above-average level of labour costs was reached also in foreign organisations (1 595 EUR), in state - owned organisations (1 317 EUR). The rest of organisations did not achieve the average labour costs of SR. The lowest monthly labour costs on employee were in cooperative - owned (970 EUR).
- 2.10 **Differentiation among the selected legal types of organisations** achieved year-over-year decrease by 2.6%. The highest labour costs expensed joint stock companies (1 514 EUR) and state enterprises (1 332 EUR). In the rest of legal types of organisations, the volume of labour costs did not reach average of the SR. The lowest monthly labour costs on employee were in agricultural cooperatives (970 EUR), when the level of labour costs achieved only 77.5% of average in the SR.

3. Hodinové náklady práce

3.1 Hodinové náklady práce vzrástli oproti roku 2012 v priemere o 3,4 % na 8,82 Eur, pričom tempo rastu týchto výdavkov sa medziročne spomalilo o 0,7 p. b..

Tabuľka č. 3 Dynamika vývoja hodinových nákladov práce

Ukazovateľ/rok	2005	2006	2007	2008	2009	2010	2011	2012	2013
Hodinové náklady práce (v Eur/hod.)	5,82	6,27	6,88	7,44	7,80	7,86	8,20	8,53	8,82
Index oproti predch.roku (v %)	104,61	107,65	109,78	108,05	104,83	100,8	104,3	104,1	103,4
Zrýchlenie / spomalenie vývoja (v p. b.)	- 0,95	+ 3,05	+ 2,12	- 1,73	- 3,21	- 4,0	+ 3,5	- 0,2	- 0,7

3.2 Priame náklady na 1 odpracovanú hodinu dosahovali v priemere 6,41 Eur, čo bolo o 2,8 % viac ako v predchádzajúcom roku. Na mzdy pripadalo 5,61 Eur, na náhrady mzdy 0,74 Eur, na peňažné plnenia zo zisku po zdanení 0,02 Eur, na ostatné priame náklady zamestnancom 0,02 Eur a na náhrady za pracovnú pohotovosť mimo pracoviska 0,02 Eur.

3.3 V roku 2013 sa zamestnávateľovi zvýšili nepriame náklady na 1 odpracovanú hodinu o 5,2 % na 2,43 Eur, z čoho na povinné príspevky na sociálne poistenie pripadalo 2,17 Eur, sociálne výhody 0,09 Eur, sociálne dávky 0,08 Eur, nepovinné príspevky na sociálne poistenie 0,05 Eur a náklady na školenie zamestnancov 0,03 Eur. Súčet ostatných nepriamych výdavkov predstavoval 0,01 Eur. Vlastné výdavky zamestnávateľa znižovali subvencie v priemere o 0,01 Eur.

3.4 Celoslovenský priemer prevyšovalo 7 ekonomických činností, pričom najviac za odpracovanú hodinu vynakladali zamestnávateľia, ktorí pôsobili v oblasti finančných a poisťovacích činností (15,88 Eur), v dodávke elektriny, plynu, pary a studeného vzduchu (15,52 Eur) a v informáciách a komunikácii (15,29 Eur). Najnižšie výdavky za odpracovanú hodinu boli už tradične v ubytovacích a stravovacích službách (5,14 Eur). Najvyšší medziročný rast bol dosiahnutý v ekonomickej činnosti administratívne a podporné činnosti (12,4 %), vzdelávanie (8,1 %), dodávka elektriny, plynu, pary a studeného vzduchu (7,5 %), umenie, zábava a rekreácia (o 5,8 %) a zdravotníctvo a sociálna pomoc (o 5,1%). Medziročný pokles hodinových nákladov práce nastal v dvoch ekonomických činnostiach: finančné a poisťovacie činnosti (o 2,4 %) a činnosti v oblasti nehnuteľností (o 4,6 %). Hodinové náklady práce rástli najrýchlejšie v ekonomických činnostiach administratívne a podporné činnosti (o 11,8 p. b.), v dodávke elektriny, plynu, pary a studeného vzduchu (o 5,7 p. b.) a v ekonomickej činnosti verejnej správa a obrana, povinné sociálne zabezpečenie (o 3,9 p. b.). V porovnaní s predchádzajúcim obdobím spomalenie vývoja hodinových nákladov práce nastalo v nasledujúcich ekonomických činnostiach: veľkoobchod a maloobchod, oprava motorových vozidiel (o 0,6 p. b.), ostatné činnosti (o 0,9 p. b.), odborné, vedecké a technické činnosti (o 1,4 p. b.), poľnohospodárstvo, lesníctvo a rybolov (o 2,5 p. b.), priemyselná výroba (o 2,7 p. b.), ubytovacie a stravovacie služby (o 3 p. b.), zdravotníctvo a sociálna pomoc (o 4,5 p. b.), informačné a komunikačné služby (o 7,2 p. b.), finančné a poisťovacie činnosti (o 10 p. b.) a činnosti v oblasti nehnuteľností (o 12,3 p. b.).

3.5 **Regionálna úroveň hodinových nákladov práce** sa pohybovala v intervale od 7,01 Eur (v Prešovskom kraji) do 11,38 Eur (Bratislavskom kraji), pričom nadpriemernú úroveň dosiahol len Bratislavský kraj. V porovnaní s predchádzajúcim obdobím zrýchleniu vývoja hodinových

3. Hourly labour costs

3.1 In comparison with 2012, average hourly labour costs rose by 3.4% and reached 8.82 EUR. A year-over-year rate of increase slowed down by 0.7 p.p..

Table 3 Dynamics of hourly labour costs

Indicator/year	2005	2006	2007	2008	2009	2010	2011	2012	2013
Hodinové náklady práce (EUR/hour)	5.82	6.27	6.88	7.44	7.80	7.86	8.20	8.53	8.82
Growth rate (per cent)	104.61	107.65	109.78	108.05	104.83	100.8	104.3	104.1	103.4
Rate of increase (in p.p.)	- 0.95	+ 3.05	+ 2.12	- 1.73	- 3.21	- 4.0	+ 3.5	- 0.2	- 0.7

3.2 Direct costs per hour grew to 6.41 EUR (by 2.8% more than in the previous year). In 2013, the volume of wages reached 5.61 EUR, payments for days not worked was 0.74 EUR, component bonuses paid after taxation was 0.02 EUR. Employers spent 0.02 EUR on other direct costs and 0.02 EUR on bonuses for being on call to work outside the workplace.

3.3 In 2013, indirect costs on 1 worked hour increased by 5.2 % to the level of 2.43 EUR. Within a subset of indirect labour costs, 2.17 EUR represented statutory social insurance contributions, 0.09 EUR was social benefits, 0.08 EUR represented imputed social contributions, 0.05 EUR was supplementary social insurance contributions and 0.03 EUR represented vocational training costs. The sum of other indirect costs was 0.01 EUR.

3.4 The average hourly labour costs of SR was exceeded by 7 economic activities. The highest hourly labour costs were reached in financial and insurance activities (15.88 EUR), in electricity, gas, steam and air conditioning supply (15.52 EUR) and in information and communication (15.29 EUR). The lowest expenses on worked hour were in accommodation and food services (5.14 EUR). The highest year-over-year increase was reached in administrative and support service activities (by 12.4%), in education (by 8.1%), in electricity, gas, steam and air conditioning supply (by 7.5%), arts, entertainment and recreation (by 5.8%) and in human health, social work activities (by 5.1%). In comparison with previous year, the decrease of hourly labour costs was observed in two economic activities: financial and insurance activities (by 2.4%) and real estate activities (by 4.6%). The largest acceleration of hourly labour costs was achieved in administrative and support service activities (by 11.8 p.p.), electricity, gas, steam and air conditioning supply (by 5.7 p.p.) and public administration and defence, compulsory social security (by 3.9 p.p.). In comparison with 2012, the progress of hourly labour costs slowed down in following economic activities: wholesale, retail trade (by 0.6 p.p.), other service activities (by 0.9 p.p.), professional scientific and technical activities (by 1.4 p.p.), agriculture, forestry and fishing (by 2.5 p.p.), manufacturing (by 2.7 p.p.), accommodation and food services (by 3 p.p.), construction (by 4.2 p.p.), human health, social work activities (by 4.5 p.p.), information and communication (by 7.2 p.p.), financial and insurance activities (by 10 p.p.) and real estate activities (by 12.3 p.p.).

3.5 **From regional point of view**, the highest level of hourly labour costs was in Bratislava region (11.38 EUR), which as only region reached the above-average level of hourly labour costs of SR. The lowest expenses remained in Prešov region (7.01 EUR). In comparison with 2012, the progress of hourly labour costs was achieved in Banská Bystrica (by 6.4 p.p.) and Košice region (by 1.9 p.p.) only.

nákladov práce nastalo v Banskobystrickom (o 6,4 p. b.) a Košickom kraji (1,9 p. b.). V ostatných krajoch sa vývoj výdavkov na odpracovanú hodinu spomalil.

3.6 Z hľadiska veľkosti organizácií, najvyššie hodinové náklady práce mali veľké subjekty, ktoré zamestnávali 1 000 a viac zamestnancov (10,89 Eur), ďalej podniky s 500 – 999 zamestnancami (9,64 Eur), s 250 – 499 zamestnancami (9,02 Eur) a podniky so 100 – 249 zamestnancami (9 Eur).

3.7 Podľa vybraných druhov vlastníctva dominovali organizácie v medzinárodnom vlastníctve s prevažujúcim súkromným sektorom (11,49 Eur) a v zahraničnom vlastníctve (11 Eur). Zo skupiny sledovaných právnych foriem boli v popredí akciové spoločnosti (10,64 Eur).

Tabuľka č. 4 Štatistické charakteristiky hodinových nákladov práce v roku 2013

Kategória SK NACE, Rev. 2	Hodinové náklady práce	Dolný decil x_{10}	Horný decil x_{90}	Dolný kvartil x_{25}	Horný kvartil x_{75}	Medián x_{50}
Priemer za SR	8,82	4,49	14,57	6,10	10,27	7,99
A Poľnohos., lesníc. a rybolov	6,93	4,75	9,79	5,48	8,03	6,45
B Ťažba a dobývanie	10,30	7,74	14,70	9,08	9,90	9,08
C Priemyselná výroba	9,04	5,08	14,10	6,59	10,89	8,49
D Dodávka elektriny, plynu, pary	15,52	7,38	20,89	10,68	20,89	16,65
E Dodávka vody, odpady	8,56	5,91	10,46	7,44	9,04	8,64
F Stavebníctvo	7,89	3,94	13,37	5,21	9,65	6,98
G Veľkoobchod a maloobchod	8,10	4,10	13,06	5,37	9,33	7,20
H Doprava a skladovanie	7,97	4,26	9,75	6,36	9,05	7,84
I Ubytov. a stravov. služby	5,14	3,19	6,94	3,74	6,11	4,83
J Informácie a komunikácia	15,29	6,81	24,50	10,29	19,34	14,04
K Finančné a poisťovacie činnosti	15,88	11,77	19,07	14,74	17,32	15,61
L Činnosti v oblasti nehnuteľností	7,96	4,10	11,64	5,51	9,39	7,31
M Odborné, vedec., tech. čin.	11,16	4,44	19,04	6,47	14,66	9,90
N Administratívne a podporné služby	6,66	3,55	11,93	4,01	7,54	5,33
O Verejná správa, soc. zabezp.	8,84	6,25	12,17	6,94	9,92	7,85
P Vzdelávanie	8,46	6,74	10,44	7,53	9,09	8,19
Q Zdravotníctvo a sociálna pomoc	8,60	5,43	11,35	7,00	10,28	8,35
R Umenie, zábava a rekreácia	6,94	4,92	9,02	5,79	7,82	6,57
S Ostatné činnosti	6,33	3,84	10,00	4,40	7,56	5,62

3.6 According to size of organisations, the highest amount of hourly labour cost was invested by organisations with more than 1 000 employees (10.89 EUR). Above-average level was reached by organisations with 500 – 999 employees (9.64 EUR), with 250 – 499 employees (9.02 EUR) and subjects with 100 – 249 employees (9 EUR).

3.7 Order of organisations by selected types of ownership was the same as for monthly labour costs. The highest hourly labour costs were spent in international – private organisations (11.49 EUR) and foreign organisations (11 EUR). By selected legal types of organisations, the highest labour costs were expensed in joint stock companies (10.64 EUR).

Table 4 Descriptive statistics of hourly labour costs in 2013

SK NACE Rev. 2	Hourly labour costs	The 1 st decile x_{10}	The 9 th decile x_{90}	The 1 st quartile x_{25}	The 3 rd quartile x_{75}	Median x_{50}
Average of the SR	8.82	4.49	14.57	6.10	10.27	7.99
A Agriculture, forestry and fishing	6.93	4.75	9.79	5.48	8.03	6.45
B Mining and quarrying	10.30	7.74	14.70	9.08	9.90	9.08
C Manufacturing	9.04	5.08	14.10	6.59	10.89	8.49
D Electricity, gas supply	15.52	7.38	20.89	10.68	20.89	16.65
E Water supply, waste	8.56	5.91	10.46	7.44	9.04	8.64
F Construction	7.89	3.94	13.37	5.21	9.65	6.98
G Wholesale, retail trade	8.10	4.10	13.06	5.37	9.33	7.20
H Transportation, storage	7.97	4.26	9.75	6.36	9.05	7.84
I Accommodation, food services	5.14	3.19	6.94	3.74	6.11	4.83
J Information, communication	15.29	6.81	24.50	10.29	19.34	14.04
K Financial, insurance. activities	15.88	11.77	19.07	14.74	17.32	15.61
L Real estate activities	7.96	4.10	11.64	5.51	9.39	7.31
M Professional, technical activities	11.16	4.44	19.04	6.47	14.66	9.90
N Administrative services	6.66	3.55	11.93	4.01	7.54	5.33
O Public admin., social security	8.84	6.25	12.17	6.94	9.92	7.85
P Education	8.46	6.74	10.44	7.53	9.09	8.19
Q Human health, social work activities	8.60	5.43	11.35	7.00	10.28	8.35
R Arts, recreation	6.94	4.92	9.02	5.79	7.82	6.57
S Other service activities	6.33	3.84	10.00	4.40	7.56	5.62

4. Štruktúra nákladov práce¹

4.1 Celkové náklady práce tvorí súhrn **priamych nákladov** (72,59 % z nákladov práce) a **nepriamych nákladov** (27,51 %), od ktorých sa odpočítajú **subvencie** prijaté zamestnávateľom vo forme dotácií (-0,1 %). Podiel priamych nákladov medziročne klesol o 0,5 percentuálneho bodu. Najvyšším zastúpením priamych nákladov sa vyznačovali nasledujúce ekonomické činnosti: informácie a komunikácia (74,16 %) odborné, vedecké a technické činnosti (73,89 %), administratívne a podporné služby (73,51 %), ubytovacie a stravovacie služby (73,49 %), veľkoobchod a maloobchod, oprava motorových vozidiel a motocyklov (73,38 %) a zdravotníctvo a sociálna pomoc (73,17 %). Najnižší podiel priamych nákladov bol v ekonomickej činnosti dodávka elektriny, plynu, pary a studeného vzduchu (68,29 %), keď ako u jedinej ekonomickej činnosti priame náklady nedosiahli úroveň 70 %. Najvyšší podiel priamych nákladov v členení podľa krajov dosahovali Nitriansky a Prešovský kraj (zhodne po 72,73 %), podľa veľkosti malé organizácie s 1 - 9 zamestnancami (73,31 %), podľa druhu vlastníctva súkromné tuzemské (73,12 %) a verejná obchodná spoločnosť (76,02 %) v členení podľa právnej formy. Naopak najnižšie zastúpenie priamych nákladov bolo charakteristické pre Žilinský kraj (72,39 %), pre organizácie s 1 000 a viac zamestnancami (71,57 %), ďalej podľa druhu vlastníctva medzinárodné s prevažujúcim súkromným sektorom (71,35 %) a podľa právnej formy štátne podniky (70 %).

4.2 Kľúčovou zložkou výdavkov určených na priame odmeňovanie zamestnancov boli mzdy, ktoré tvorili 63,53 % z celkových nákladov práce. Uvedený podiel sa medziročne znížil o 0,2 p. b., a to v dôsledku zníženia podielu príplatkov a doplatkov, mzdových zvýhodnení o 0,1 p. b. (z 3,59 na 3,48 %) a podielu prémie a odmien o 0,6 p. b. (z 8,43 na 7,87 %). Ostatné zložky mzdy zaznamenali nárast, základné (tarifné) mzdy a platy o 0,4 p. b. (z 49,47 na 49,84 %), naturálne mzdy vzrástli na 0,07 % a nepravidelné odmeny na 2,27 %. Najvyšší podiel motivačných zložiek - prémie a odmien bol v ťažbe a dobývaní (10,57 %), vo veľkoobchode a maloobchode, oprave motorových vozidiel a motocyklov (10,53 %) a v dodávke elektriny, plynu a pary (10,27 %). Najnižší podiel motivačných zložiek mzdy (hlboko pod celoslovenským priemerom 7,87 %) bol vo vzdelávaní (1,26 %), v zdravotníctve a sociálnej pomoci (2,47%), vo verejnej správe, obrane a povinnom sociálnom zabezpečení (2,98 %), v ubytovacích a stravovacích službách (4,35 %) a v umení zábave a rekreácii (5,64 %). Z pohľadu vývoja motivačných zložiek mzdy, najväčší medziročný pokles zaznamenala ekonomická činnosť finančné a poisťovacie služby (o 5,8 p. b.), informácie a komunikácie (o 2,9 p. b.), odborné, vedecké a technické činnosti (o 1,5 p. b.) a ubytovacie a stravovacie služby (o 1,2 p. b.). Naopak najvyšší nárast (o 2,2 p. b.) bol zaznamenaný v činnostiach v oblasti nehnuteľností.

4.3 **Z ostatných zložiek priamych nákladov** tvorili významnejší podiel náhrady mzdy (8,42 %), pričom 6,69 % pripadalo na náhrady za dovolenku. Zastúpenie ďalších priamych nákladov bolo nízke – na úrovni 0,23 % pri peňažných plneniach zo zisku po zdanení, 0,22 % pri ostatných priamych nákladoch zamestnancom, 0,18 % pri náhradách za pracovnú pohotovosť mimo zamestnania a 0,01 % pri platbách do programu sporenia.

4.4 Najvýznamnejším komponentom **nepriamych nákladov** sú povinné príspevky na sociálne poistenie (24,61 %), ktoré sú legislatívne viazané na mzdy. Zastúpenie týchto nákladov medziročne vzrástlo o 0,7 p. b. Podiel nepovinných príspevkov na sociálne poistenie sa poklesol na úroveň 0,56 %. Zastúpenie sociálnych výhod sa znížilo o 0,1 p. b. na 1,01 %, pričom

¹ Definovanie a štruktúra premenných sú uvedené v metodických vysvetlivkách na str. 116 – 129

4. Structure of labour costs²

- 4.1 **Total labour costs** represent a sum of direct labour costs (72.59%) and indirect labour costs (27.51%), minus subsidies (-0.1%). In comparison with previous period, share of direct costs decreased by 0.5 percentage point. The highest proportion of direct costs were in following economic activities: information and communication (74.16%), professional, scientific and technical activities (73.89%), administrative and support service (73.51%), accommodation and food service activities (73.49%), wholesale, retail trade (73.38%) and human health and social work activities (73.17%). The lowest share was observed in electricity, gas, steam and air conditioning supply (68.29%), which as only economic activity did not reach level of 70%. The highest percentage of direct costs was in Nitra and Prešov regions (72.73%); in organisations with 1– 9 employees (73.31%), in private inland organisations (73.12%) and in public commercial company (76.02%). On the other hand, the lowest proportion of direct costs was characteristic of Žilina region (72.39%), subjects with more than 1 000 employees (71.57%); international private organisations (71.35%) and state enterprises (70%).
- 4.2 Proportion of wages, the crucial component of direct cost, represented 63.53% of total labour costs. In comparison with 2012, decreased by 0.2 p.p., what was caused by decrease of remuneration and additional payments by 0.1 p.p. (from 3.59 to 3.48%) and bonuses and allowances paid regularly by 0.6 p.p. (from 8.43 to 7.87%). Other components of direct cost increased; basic wages and salaries by 0.4 p.p. (from 49.47 to 49.84%), wages in kind reached 0.07% and bonuses paid in fixed period increased to 2.27%. The highest proportion of motivation components - bonuses and allowances paid regularly was reached in following economic activities: mining and quarrying (10.57%), wholesale, retail trade (10.53%) and electricity, gas, steam and air conditioning supply (10.27%). The lowest percentage of bonuses and allowances paid regularly was in education (1.26%), in human health and social work activities (2.47%), public administration and defence, compulsory social security (2.98%), accommodation and food service (4.35%) and in arts, entertainment and recreation (5.64%). Taking into consideration development of motivation component, the biggest year-over-year decrease was in financial and insurance services (by 5.8 p.p.), information and communication (by 2.9 p.p.), professional, scientific and technical activities (by 1.5 p.p.) and accommodation and food service (by 1.2 p.p.). On the other hand, the highest grow was reached in real estate activities (by 2.2 p.p.).
- 4.3 From the rest of direct costs components, the most significant proportion was represented by payment for days not worked (8.42%), of which 6.69% belong to payment for holidays. Percentage of the other direct costs was on low level, where 0.23% was represented by bonuses based on profit after taxation, 0.22% by other direct costs for employees, 0.18% bonuses being call to work outside the workplace and 0.01% was represented by payments to employees' saving schemes.
- 4.4 The most significant component of indirect costs is statutory social security contributions (24.61%). In comparison with previous period, the proportion of these labour cost increased by 0.7 p.p.. The share of supplementary social security contributions did not change (0.56%). The proportion of social benefits decreased by 0.1 p.p. to 1.01%, of which 0.63% was represented by canteens and meal. Employers' imputed social contributions were 0.85% of total labour costs, of which 0.53% was represented by payments to employees

² See methodological notes on pages 116 – 129

0,63 % predstavovali príspevky na stravovanie. Sociálne dávky poskytované zamestnávateľmi tvorili 0,85 % z nákladov práce, z čoho 0,53 % predstavovalo odstupné. Oproti predchádzajúcemu obdobiu, súčet ostatných nepriamych nákladov (náklady na školenie zamestnancov, poplatky a sankcie súvisiace so mzdami, náklady na nábor zamestnancov a pod.) zaznamenal pokles na 0,48 % z výdavkov na pracovné sily.

Intervaly spoľahlivosti

Pri sledovaní výsledkov výberových štatistických zisťovaní je potrebné mať na zreteli spôsob ich merania. Zozbierané údaje za výberový súbor organizácií sú prepočítavané exaktnými metódami štatistických dopočtov na celý súbor organizácií zapísaných v registri ŠÚ SR. Zloženie výberovej vzorky do určitej miery predurčuje výsledky dopočtov. Výsledky za rôzne výberové súbory bývajú podobné, ale nie identické. Z uvedeného dôvodu sa k základným výsledkom výberových štatistických zisťovaní stanovujú aj intervaly spoľahlivosti. Pri zvolenej hladine spoľahlivosti hranice intervalu spoľahlivosti určujú, kde v skutočnosti leží hľadaná hodnota ukazovateľa (tabuľka č. 5). Napríklad so spoľahlivosťou 95 % môžeme tvrdiť, že skutočná hodnota mesačných nákladov práce sa nachádzala v intervale 1 253 Eur \pm 5 Eur, t. j. v intervale 1 248 – 1 258 Eur.

Tabuľka č. 5 Intervaly spoľahlivosti hlavných zložiek nákladov práce v roku 2013

Vybrané zložky nákladov práce	Ročné náklady práce	95 % - ný interval spoľahlivosti	Mesačné náklady práce	95 % - ný interval spoľahlivosti	Hodinové náklady práce	95 % - ný interval spoľahlivosti
	v Eur/zam.		v Eur/zam.		v Eur/hod.	
Celkové náklady práce	15 041	\pm 56	1 253	\pm 5	8,82	\pm 0,03
Priame náklady práce	10 919	\pm 42	910	\pm 4	6,41	\pm 0,02
Mzdy a náhrady mzdy	10 822	+ 32	902	\pm 3	6,35	\pm 0,02
Nepriame náklady práce	4 138	\pm 15	345	\pm 1	2,43	\pm 0,01
Povinné odvody	3 702	\pm 13	308	\pm 1	2,17	\pm 0,01

leaving enterprise. In comparison with 2012, the sum of other components of indirect costs decreased to 0.48%.

Confidence intervals

Table 5 Confidence intervals of main components of labour costs in 2013

Selected components of labour costs	Annual labour costs	95% confidence interval	Monthly labour costs	95% confidence interval	Hourly labour costs	95% confidence interval
	EUR/employee		EUR/employee		EUR/hour	
Total labour costs	15 041	± 56	1 253	± 5	8.82	± 0.03
Direct labour costs	10 919	± 42	910	± 4	6.41	± 0.02
Wages and salaries	10 822	+ 32	902	± 3	6.35	± 0.02
Indirect costs	4 138	± 15	345	± 1	2.43	± 0.01
Statut.soc.secur.contrib.	3 702	± 13	308	± 1	2.17	± 0.01

TABUĽKOVÁ ČASŤ
TABLES

T1a Ročné náklady práce na zamestnanca podľa ekonomickej činnosti
Annual labour costs per employee by economic activity

Eur/zam.

Položky nákladov práce	Priemer za SR	SK NACE Rev. 2				
		A	B+C+D+E	B	C	D
		poľnohosp., lesníctvo a rybolov	priemysel spolu	ťažba a dobývanie	priemyselná výroba	dod. elektriny plynu, pary
Average of the SR	Agriculture, forestry, and fishing	Industry total	Mining and quarrying	Manufac- turing	Electricity, gas supply	
a	1	2	3	4	5	6
1.-16. CELKOVÉ NÁKLADY PRÁCE	15 018	12 556	15 863	16 968	15 399	26 386
1.-12. Náklady súvisiace s výkonom práce	14 962	12 527	15 780	16 873	15 314	25 956
1.-7. PRIAME NÁKLADY	10 902	9 055	11 391	12 061	11 099	18 019
1.-2. Mzdy a náhrady mzdy	10 806	8 985	11 284	11 912	11 022	17 399
1. Mzdy	9 542	7 927	9 871	10 379	9 677	14 703
v tom základné (tarifné) mzdy a platy	7 485	6 318	7 230	7 705	7 082	10 657
v tom mzdy v určenom pracovnom čase	7 325	6 181	7 001	7 451	6 851	10 459
mzdy za nadčasy	160	137	228	253	231	198
prémie a odmeny	1 183	1 115	1 560	1 794	1 513	2 710
v tom prémie a odmeny mesačné	813	870	1 106	1 607	1 104	1 250
prémie a odmeny za dlhšie obdobie	370	244	454	187	410	1 460
príplatky a doplatky, mzdové zvýhodnenia	522	327	662	746	672	518
naturálne mzdy	11	9	7	42	7	12
nepravidelné odmeny	341	159	411	92	404	805
2. Náhrady mzdy	1 264	1 058	1 414	1 533	1 345	2 696
z toho náhrady za výluky a prestoje	9	3	22	12	24	0
náhrady za dovolenku	1 004	770	1 017	1 122	958	2 104
náhrady za voľné dni podľa ZP a KZ	107	81	140	207	122	444
náhrady za platené sviatky	133	197	221	183	226	140
3. Platby do programu sporenia	2	5	1	2	0	2
4. Náhrady za pracovnú pohotovosť mimo pracoviska	27	6	23	75	9	219
5. Peňažné plnenia zo zisku po zdanení	34	46	54	23	40	320
6. Ostatné priame náklady zamestnancom	33	13	28	50	27	58
z toho vlastné výrobky predávané so zľavou	1	4	2	3	2	0
použitie služob. vozidla pre osobnú potrebu	21	5	21	46	19	47
poskytnutie služobného bytu	3	1	2	-	2	3
poskytnutie predkupného práva na akcie	0	-	0	-	0	-
7. Odmeny učňom	1	-	2	-	1	21
8.-15. NEPRIAME NÁKLADY	4 132	3 503	4 493	4 907	4 306	8 369
8. Povinné príspevky na sociálne poistenie	3 696	3 171	3 909	4 198	3 806	6 155
z toho dôchodkové poistenie	1 484	1 277	1 557	1 680	1 517	2 428
nemocenské poistenie	148	128	156	167	152	241
zdravotné poistenie	1 055	896	1 118	1 205	1 087	1 783
poistenie v nezamestnanosti	103	88	112	115	109	171
garančný a rezervný fond	509	443	544	585	528	864
úrazové poistenie	88	75	93	99	90	155
9. Nepovinné príspevky na sociálne poistenie	84	54	132	203	108	497
z toho doplnkové dôchodkové poistenie	82	54	130	203	106	497
10. Sociálne dávky	128	112	170	264	124	1 042
z toho odstupné	79	76	105	180	75	716
náhrada príjmu pri dočasnej prac. neschop.	36	32	44	60	43	59
mzdové vyrovnanie za dobu nemoci	1	0	1	0	1	-
príspevky na dôchodok a zdrav. starostl.	8	4	15	23	4	255
11. Príspevky na sociálne poistenie učňov	0	-	0	-	0	-
12. Sociálne výhody	151	135	177	147	176	242
v tom príspevky na stravovanie	94	95	102	104	103	123
jubilejné odmeny	11	5	15	14	13	30
ostatné príspevky do sociálneho fondu	46	35	61	29	60	88
13. Náklady na školenie zamestnancov	50	21	72	73	57	387
14. Poplatky a sankcie súvisiace so mzdami	1	0	1	-	1	0
15. Ostatné nepriame náklady	21	10	32	22	33	46
z toho náklady na nábor zamestnancov	5	0	5	0	5	5
16. SUBVENČIE	- 16	- 2	- 22	-	- 6	- 2

EUR/employee

NACE Rev. 2					Items of labour costs
E	F	G	H	I	
dodávka vody, odpady	stavebníctvo	veľkoobch. a maloobch.	doprava a skladovanie	ubytov. a stravov. služby	
Water supply, waste	Construction	Wholesale, retail trade	Transportation, storage	Accomm., food service	
7	8	9	10	11	a
14 292	13 449	14 222	13 599	8 958	1-16 TOTAL LABOUR COSTS
14 571	13 372	14 166	13 595	8 928	1-12 Compensation of employees
10 408	9 699	10 436	9 771	6 583	1-7 DIRECT COSTS
10 233	9 537	10 325	9 709	6 555	1-2 Wages and salaries
8 783	8 347	9 262	8 517	5 905	1 Direct remuneration and bonuses
6 608	6 753	7 317	6 568	5 239	of which: Basic wages and salaries
6 411	6 622	7 241	6 409	5 167	of which: wages and salaries in normal work.time
197	131	76	159	72	wages and salaries for overtime
1 276	1 199	1 497	1 186	390	Bonuses and allowances paid regularly
837	907	1 126	918	307	of which: bonus. and allow. paid monthly
439	292	371	268	83	bonus. and allow. paid for longer period
591	153	215	541	202	Remuneration and additional payments
0	8	20	2	2	Wages in kind
308	235	212	220	72	Bonuses paid at fixed periods
1 450	1 190	1 063	1 192	650	2 Payments for days not worked
3	12	3	5	4	of which: payments for working stoppages
1 050	881	894	878	561	payments for holidays
166	89	59	153	25	payments for leisure time
229	201	103	153	60	payments for public holidays
3	7	2	0	0	3 Payments to employees' savings schemes
73	16	4	49	1	4 Bonuses for being on call to work outside the workplace
84	56	48	4	1	5 Bonuses based on profit after taxation
14	83	57	10	24	6 Other direct costs for employees
0	-	1	1	1	of which: company products
8	27	50	8	15	company cars
1	13	4	1	7	staff housing
-	-	1	-	-	stock options and share purchase
0	0	0	-	2	7 Wages and salaries of apprentices
4 223	3 750	3 792	3 916	2 378	8-15 INDIRECT COSTS
3 620	3 302	3 457	3 392	2 232	8 Statutory social security contributions
1 441	1 330	1 390	1 349	908	of which: retirement pension insurance scheme
144	130	141	136	91	sickness insurance scheme
1 036	938	983	969	621	health insurance scheme
100	94	97	95	63	unemployment insurance scheme
512	455	471	477	305	guard fund
85	79	83	80	53	occupational accidents insurance schemes
216	38	35	124	11	9 Supplementary social security contributions
212	38	34	118	10	of which: supplementary pension scheme
174	179	101	168	41	10 Employers' imputed social contributions
83	136	67	120	17	of which: payments to employees leaving the enterprise
48	40	25	41	23	compens. for income upon temp. incap. for work
0	0	1	1	0	guaranteed remuner. in the event of sickness
2	2	1	2	1	social contrib. for pensions and health care
-	-	-	-	0	11 Employers' social contributions for apprentices
152	154	136	140	60	12 Social benefits
58	106	106	66	51	of which: canteens and meal vouchers
26	7	5	20	3	anniversary awards
68	41	25	54	6	other payments to the social fund
46	54	44	53	10	13 Vocational training costs paid by the employer
0	1	2	0	0	14 Taxes paid by the employer
14	21	15	39	23	15 Other expenditures paid by the employer
1	2	6	3	2	of which: recruitment costs
- 339	- 0	- 6	- 88	- 2	16 SUBSIDIES

T1b Ročné náklady práce na zamestnanca podľa ekonomickej činnosti
Annual labour costs per employee by economic activity

Eur/zam.

Položky nákladov práce	Priemer za SR	SK NACE Rev. 2				
		J	K	L	M	N
		informácie a komunikácia	finanč. a poisťov. činnosti	čin. v obl. nehnuteľ- ností	odborné, vedec.a techn. čin.	admini- stratívne služby
Average of the SR	Information, commu- nication	Financ., insurance activities	Real estate activities	Profession., techn. activ.	Admini- strative services	
a	12	13	14	15	16	17
1.-16. CELKOVÉ NÁKLADY PRÁCE	15 018	27 511	26 702	14 063	19 572	11 110
1.-12. Náklady súvisiace s výkonom práce	14 962	27 364	26 446	14 044	19 488	11 082
1.-7. PRIAME NÁKLADY	10 902	20 401	19 160	10 236	14 462	8 167
1.-2. Mzdy a náhrady mzdy	10 806	20 101	18 985	10 149	14 403	8 139
1. Mzdy	9 542	18 091	16 515	9 022	12 934	7 302
v tom základné (tarifné) mzdy a platy	7 485	14 146	13 209	7 162	10 594	6 017
v tom mzdy v určenom pracovnom čase	7 325	13 915	13 157	7 050	10 502	5 895
mzdy za nadčasy	160	232	52	112	92	122
prémie a odmeny	1 183	2 607	2 412	1 315	1 528	827
v tom prémie a odmeny mesačné	813	1 420	806	841	834	641
prémie a odmeny za dlhšie obdobie	370	1 187	1 607	473	694	186
príplatky a doplatky, mzdové zvýhodnenia	522	471	181	279	338	357
naturálne mzdy	11	28	55	2	27	12
nepravidelné odmeny	341	839	657	263	446	90
2. Náhrady mzdy	1 264	2 011	2 470	1 128	1 469	837
z toho náhrady za výluky a prestoje	9	4	6	0	6	1
náhrady za dovolenku	1 004	1 730	1 907	945	1 256	687
náhrady za voľné dni podľa ZP a KZ	107	137	300	81	110	54
náhrady za platené sviatky	133	125	236	97	84	91
3. Platby do programu sporenia	2	-	0	2	1	0
4. Náhrady za pracovnú pohotovosť mimo pracoviska	27	94	38	27	4	15
5. Peňažné plnenia zo zisku po zdanení	34	39	16	28	30	2
6. Ostatné priame náklady zamestnancom	33	167	121	29	24	12
z toho vlastné výrobky predávané so zľavou	1	0	7	-	-	0
použitie služob. vozidla pre osobnú potrebu	21	73	88	11	22	7
poskytnutie služobného bytu	3	-	20	-	0	-
poskytnutie predkupného práva na akcie	0	-	0	-	-	1
7. Odmeny učňom	1	-	-	1	-	-
8.-15. NEPRIAME NÁKLADY	4 132	7 110	7 542	3 856	5 112	2 950
8. Povinné príspevky na sociálne poistenie	3 696	6 387	6 313	3 479	4 703	2 694
z toho dôchodkové poistenie	1 484	2 537	2 486	1 417	1 893	1 082
nemocenské poistenie	148	252	249	138	189	110
zdravotné poistenie	1 055	1 821	1 841	990	1 359	759
poistenie v nezamestnanosti	103	180	175	91	130	87
garančný a rezervný fond	509	895	880	482	623	358
úrazové poistenie	88	163	157	82	118	66
9. Nepovinné príspevky na sociálne poistenie	84	106	272	59	66	29
z toho doplnkové dôchodkové poistenie	82	106	266	57	64	29
10. Sociálne dávky	128	248	277	97	104	61
z toho odstupné	79	201	103	68	67	34
náhrada príjmu pri dočasnej prac. neschop.	36	36	79	26	29	27
mzdové vyrovnanie za dobu nemoci	1	5	13	0	3	0
príspevky na dôchodok a zdrav. starostl.	8	5	48	2	5	0
11. Príspevky na sociálne poistenie učňov	0	-	-	0	-	-
12. Sociálne výhody	151	222	425	173	154	131
v tom príspevky na stravovanie	94	151	230	141	103	105
jubilejné odmeny	11	7	27	7	4	8
ostatné príspevky do sociálneho fondu	46	64	168	26	46	18
13. Náklady na školenie zamestnancov	50	126	209	43	70	13
14. Poplatky a sankcie súvisiace so mzdami	1	3	0	4	0	2
15. Ostatné nepriame náklady	21	17	46	2	16	20
z toho náklady na nábor zamestnancov	5	11	44	0	13	7
16. SUBVENCIE	- 16	-	-	- 30	- 2	- 7

EUR/employee

NACE Rev. 2					Items of labour costs
O	P	Q	R	S	
verej. správa, soc.zabezp.	vzdelávanie	zdravot- níctvo, soc.pomoc	umenie, zábava, rekreácia	ostatné činnosti	
Public admin., soc. secur.	Education	Health, soc. work activ.	Arts, recreation	Other service activities	
18	19	20	21	22	a
14 526	13 180	14 450	11 649	11 072	1-16 TOTAL LABOUR COSTS
14 501	13 164	14 421	11 636	11 081	1-12 Compensation of employees
10 522	9 575	10 573	8 433	8 061	1-7 DIRECT COSTS
10 465	9 569	10 393	8 393	8 041	1-2 Wages and salaries
9 479	8 086	9 200	7 528	7 183	1 Direct remuneration and bonuses
7 397	6 848	7 734	5 931	5 802	of which: Basic wages and salaries
7 338	6 721	7 362	5 851	5 754	of which: wages and salaries in normal work.time
60	127	372	80	47	wages and salaries for overtime
433	166	358	657	892	Bonuses and allowances paid regularly
268	80	243	478	654	of which: bonus. and allow. paid monthly
165	85	115	179	239	bonus. and allow. paid for longer period
1 172	470	912	718	347	Remuneration and additional payments
1	0	15	0	2	Wages in kind
475	603	181	222	140	Bonuses paid at fixed periods
986	1 482	1 193	865	857	2 Payments for days not worked
4	3	1	2	0	of which: payments for working stoppages
818	1 339	1 037	757	717	payments for holidays
88	106	86	56	43	payments for leisure time
59	25	34	46	94	payments for public holidays
3	2	5	0	3	3 Payments to employees' savings schemes
31	1	121	2	2	4 Bonuses for being on call to work outside the workplace
17	1	43	27	2	5 Bonuses based on profit after taxation
5	1	12	11	14	6 Other direct costs for employees
-	-	-	-	-	of which: company products
1	-	0	3	3	company cars
-	0	2	8	-	staff housing
-	-	-	-	-	stock options and share purchase
-	2	0	-	-	7 Wages and salaries of apprentices
4 012	3 606	3 879	3 220	3 031	8-15 INDIRECT COSTS
3 640	3 351	3 647	2 969	2 783	8 Statutory social security contributions
1 503	1 361	1 472	1 215	1 119	of which: retirement pension insurance scheme
146	135	149	120	127	sickness insurance scheme
1 046	954	1 037	830	780	health insurance scheme
90	89	99	80	73	unemployment insurance scheme
476	468	505	411	395	guard fund
79	78	85	68	65	occupational accidents insurance schemes
92	58	56	51	17	9 Supplementary social security contributions
91	57	55	31	16	of which: supplementary pension scheme
101	73	61	66	71	10 Employers' imputed social contributions
43	38	27	36	46	of which: payments to employees leaving the enterprise
38	29	29	21	24	compens. for income upon temp. incap. for work
3	0	0	-	0	guaranteed remuner. in the event of sickness
15	2	3	7	0	social contrib. for pensions and health care
-	0	-	-	-	11 Employers' social contributions for apprentices
146	108	85	116	150	12 Social benefits
92	42	47	87	118	of which: canteens and meal vouchers
12	14	5	10	3	anniversary awards
42	51	34	19	29	other payments to the social fund
25	12	19	14	10	13 Vocational training costs paid by the employer
0	0	0	0	0	14 Taxes paid by the employer
8	4	12	3	0	15 Other expenditures paid by the employer
0	1	0	0	0	of which: recruitment costs
- 8	- 2	- 2	- 4	- 19	16 SUBSIDIES

T2a Ročné náklady práce na zamestnanca podľa sekcií a divízií ekonomickej činnosti
Annual labour costs per employee by sections and divisions of economic activity

Eur/zam.

Ekonomická činnosť SK NACE Rev.2 (sekcie a divízie)	Celkové náklady práce	v tom					
		priame náklady spolu	z toho				
			mzdy	náhrady mzdy	mzdy a náhrady mzdy spol. (stĺ.3+4)	náhrady za prac.pohot. mimo pracov.	peňažné plnenia zo zisku po zdan.
	Direct labour costs	Direct remune- rat. and bonuses	Payments for days not worked	Wages and salaries (col. 3+4)	Bonus. for being on call out. the work.	Bonus. based on profit after tax.	
a	1	2	3	4	5	6	7
Priemer za SR	15 018	10 902	9 542	1 264	10 806	27	34
A Poľnohospodárstvo, lesníctvo a rybolov	12 556	9 055	7 927	1 058	8 985	6	46
01 Pest. plodín a chov zvierat, poľov. a súvis. služ.	11 990	8 648	7 604	982	8 586	7	40
02 Lesníctvo a ťažba dreva	15 500	11 174	9 608	1 456	11 063	1	77
03 Rybolov a akvakultúra	16 772	11 782	10 692	1 090	11 782	-	-
B Ťažba a dobývanie	16 968	12 061	10 379	1 533	11 912	75	23
05 Ťažba uhlia a lignitu	14 101	9 987	8 392	1 520	9 912	75	-
07 Dobývanie kovových rúd	24 807	18 310	15 793	2 517	18 310	-	-
08 Iná ťažba a dobývanie	16 346	11 843	10 291	1 415	11 705	35	88
09 Pomocné činnosti pri ťažbe	28 332	19 830	17 674	1 688	19 362	152	-
C Priemyselná výroba	15 399	11 099	9 677	1 345	11 022	9	40
10 Výroba potravín	11 555	8 331	7 261	972	8 233	7	42
11 Výroba nápojov	17 089	12 383	10 460	1 465	11 925	10	102
13 Výroba textilu	11 838	8 576	7 596	961	8 557	8	-
14 Výroba odevov	8 452	6 227	5 398	825	6 223	2	-
15 Výroba kože a kožených výrobkov	10 205	7 473	6 527	932	7 459	0	4
16 Sprac. dreva a výroba výr. z dreva okrem nábytku	9 751	7 095	6 277	782	7 059	1	32
17 Výroba papiera a papierových výrobkov	17 036	12 235	10 600	1 486	12 085	25	73
18 Tlač a reprodukcia záznamových médií	13 157	9 456	8 307	1 104	9 411	10	24
19 Výroba koksu a rafinovaných ropných produktov	35 872	23 228	20 038	3 000	23 038	23	-
20 Výroba chemikálií a chemických produktov	16 522	11 982	10 388	1 534	11 922	34	4
21 Výroba základných farmaceut. výr., prípravkov	15 902	11 276	9 280	1 801	11 082	6	157
22 Výroba výrobkov z gumy a plastu	15 082	10 935	9 555	1 321	10 876	7	45
23 Výroba ostat. nekovových minerálnych výrobkov	16 106	11 551	9 946	1 400	11 346	27	117
24 Výroba a spracovanie kovov	20 840	14 767	12 728	2 000	14 727	11	4
25 Výroba kov. konštrukcií okrem strojov a zariadení	13 888	10 117	8 879	1 180	10 059	2	28
26 Výroba počítačových, elektron. a optic. výrobkov	14 267	10 504	9 308	1 162	10 470	6	8
27 Výroba elektrických zariadení	15 548	11 292	9 891	1 334	11 225	8	47
28 Výroba strojov a zariadení i. n.	16 764	12 069	10 500	1 502	12 002	5	49
29 Výroba motorových vozidiel, návesov a prívesov	17 740	12 713	11 178	1 499	12 677	5	5
30 Stavba lodí a člnov	14 961	10 983	9 139	1 414	10 553	18	383
31 Výroba nábytku	12 003	8 693	7 635	1 043	8 679	2	1
32 Iná výroba	12 576	9 170	8 112	1 043	9 155	0	2
33 Oprava a inštalácia strojov a prístrojov	19 548	14 211	12 241	1 713	13 955	49	191
D Dodávka elektriny, plynu, pary a stud. vzduchu	26 386	18 019	14 703	2 696	17 399	219	320
35 Dodávka elektriny, plynu, pary a stud. vzduchu	26 386	18 019	14 703	2 696	17 399	219	320
E Dodávka vody; odvod odpad. vôd, odstraň. odpad.	14 292	10 408	8 783	1 450	10 233	73	84
36 Zber, úprava a dodávka vody	14 555	10 354	8 663	1 570	10 233	102	6
37 Čistenie a odvod odpadových vôd	15 635	11 361	9 819	1 315	11 134	-	226
38 Zber, spracúvanie a likvid. odpadov; recykl. mat.	14 006	10 528	9 012	1 316	10 328	39	135
39 Ozdrav. činn. a ostatné činn. naklad. s odpadom	12 394	9 257	7 278	993	8 271	27	958
F Stavebníctvo	13 449	9 699	8 347	1 190	9 537	16	56
41 Výstavba budov	11 406	8 274	7 198	1 011	8 209	1	35
42 Inžinierske stavby	17 469	12 490	10 517	1 598	12 115	21	104
43 Špecializované stavebné práce	12 643	9 146	7 948	1 086	9 035	23	44
G Veľkoobchod a maloob.; oprava motor. vozidiel	14 222	10 436	9 262	1 063	10 325	4	48
45 Veľkoob. a maloob. a oprava motor. voz. a motoc.	14 603	10 676	9 490	1 147	10 637	9	15
46 Veľkoobchod okrem mot. vozidiel a mot.	17 028	12 536	11 031	1 278	12 309	6	105
47 Maloobchod okrem mot. vozidiel a mot.	11 962	8 752	7 839	881	8 720	2	8
H Doprava a skladovanie	13 599	9 771	8 517	1 192	9 709	49	4
49 Pozemná doprava a doprava potrubím	12 747	9 118	7 968	1 076	9 045	66	3
50 Vodná doprava	16 637	11 947	10 229	1 620	11 850	92	-

EUR/employee

nepriame náklady spolu	z toho						subven- cie	Economic activity NACE Rev. 2 (sections and divisions)
	povin. príspev. na soc. poist.	nepovin. príspev. na soc. poist.	sociálne dávky	sociálne výhody	náklady na škol. zamest- nancov	poplatky a sankcie súvis. so mzdami		
Indirect labour costs	of which						Subsi- dies	a
8	9	10	11	12	13	14		
4 132	3 696	84	128	151	50	1	- 16	Average of the SR
3 503	3 171	54	112	135	21	0	- 2	A Agriculture, forestry and fishing
3 344	3 030	38	105	142	21	0	- 3	01 Crop and animal prod., hunting and related serv. act.
4 329	3 905	137	151	94	23	1	- 2	02 Forestry and logging
4 990	4 374	66	9	378	29	-	-	03 Fishing and aquaculture
4 907	4 198	203	264	147	73	-	-	B Mining and quarrying
4 115	3 563	202	324	25	-	-	-	05 Mining of coal and lignite
6 497	5 576	107	75	644	18	-	-	07 Mining of metal ores
4 503	3 997	136	115	222	28	-	-	08 Other mining and quarrying
8 502	6 860	330	305	441	440	-	-	09 Mining support service activities
4 306	3 806	108	124	176	57	1	- 6	C Manufacturing
3 228	2 873	40	115	136	24	1	- 4	10 Manufacture of food products
4 705	4 066	69	214	165	111	0	-	11 Manufacture of beverages
3 284	2 914	79	78	182	20	0	- 21	13 Manufacture of textiles
2 294	2 100	20	72	98	3	1	- 69	14 Manufacture of wearing apparel
2 740	2 555	23	67	83	9	0	- 8	15 Manufacture of leather and related products
2 676	2 424	31	73	118	15	5	- 20	16 Manufacture of wood and of products of wood
4 805	4 033	138	299	199	82	-	- 3	17 Manufacture of paper and paper products
3 701	3 238	70	187	180	11	-	-	18 Printing and reproduction of recorded media
12 644	8 435	852	531	2 348	222	-	-	19 Manufacture of coke and refined petroleum prod.
4 540	4 085	122	156	110	40	8	-	20 Manufacture of chemicals and chemical products
4 626	3 945	161	307	139	68	-	-	21 Manufacture of basic pharm. prod. and pharm. prep.
4 152	3 713	81	122	141	60	0	- 5	22 Manufacture of rubber and plastic products
4 555	3 911	111	249	212	59	0	-	23 Manufacture of other non-metallic mineral products
6 074	5 170	253	126	355	110	0	- 2	24 Manufacture of basic metals
3 775	3 438	65	91	126	33	0	- 4	25 Manufacture of fabricated metal prod., except mach.
3 766	3 481	34	118	98	17	0	- 3	26 Manufacture of computer, electron. and optical prod.
4 259	3 851	68	105	122	76	0	- 3	27 Manufacture of electrical equipment
4 696	4 189	184	95	140	63	0	- 1	28 Manufacture of machinery and equipment n.e.c.
5 027	4 457	131	130	173	94	1	- 0	29 Manufacture of motor vehicl., trailers and semi-trail.
4 067	3 625	97	121	99	37	0	- 89	30 Manufacture of other transport equipment
3 310	3 021	47	69	151	9	0	- 1	31 Manufacture of furniture
3 405	3 085	48	72	102	19	0	-	32 Other manufacturing
5 337	4 632	164	137	294	79	0	-	33 Repair and installation of machinery and equipment
8 369	6 155	497	1 042	242	387	0	- 2	D Electricity, gas, steam and air conditioning supply
8 369	6 155	497	1 042	242	387	0	- 2	35 Electricity, gas, steam and air conditioning supply
4 223	3 620	216	174	152	46	0	- 339	E Water supply, sewer., waste manag. and remed. act.
4 202	3 635	255	119	142	47	0	-	36 Water collection, treatment and supply
4 275	3 936	175	36	58	27	-	-	37 Sewerage
4 317	3 634	175	259	177	47	1	- 839	38 Waste collection, treat. and disposal activ.; mat. rec.
3 138	2 905	13	86	32	21	-	-	39 Remediation activities and other waste manag. serv.
3 750	3 302	38	179	154	54	1	- 0	F Construction
3 132	2 854	13	126	101	27	2	- 0	41 Construction of buildings
4 979	4 216	79	253	291	91	0	-	42 Civil engineering
3 498	3 107	33	176	115	53	1	-	43 Specialised construction activities
3 792	3 457	35	101	136	44	2	- 6	G Wholesale and retail tr. rep. of motor vehic. and mot.
3 928	3 537	32	69	152	108	1	- 1	45 Whol. and retail tr. and rep. of motor vehic. and mot.
4 495	4 071	49	154	151	54	5	- 4	46 Wholesale trade, except of motor vehic. and mot.
3 219	2 963	25	65	123	27	1	- 9	47 Retail trade, except of motor vehic. and motorcycles
3 916	3 392	124	168	140	53	0	- 88	H Transportation and storage
3 630	3 161	90	213	109	38	1	- 0	49 Land transport and transport via pipelines
4 691	4 182	45	260	129	74	-	-	50 Water transport

T2b Ročné náklady práce na zamestnanca podľa sekcií a divízií ekonomickej činnosti
Annual labour costs per employee by sections and divisions of economic activity

Eur/zam.

Ekonomická činnosť SK NACE Rev.2 (sekcie a divízie)	Celkové náklady práce	v tom					
		priame náklady spolu	z toho				
			mzdy	náhrady mzdy	mzdy a náhrady mzdy spol. (stĺ.3+4)	náhrady za prac.pohot. mimo pracov.	peňažné plnenia zo zisku po zdan.
Direct labour costs	Direct remune- rat. and bonuses	Payments for days not worked	Wages and salaries (col. 3+4)	Bonus. for being on call out. the work.	Bonus. based on profit after tax.		
a	1	2	3	4	5	6	7
51 Letecká doprava	32 224	24 210	22 026	2 184	24 210	-	-
52 Skladové a pomocné činnosti v doprave	15 574	11 225	9 777	1 381	11 158	42	7
53 Poštové služby a služby kuriérov	11 446	8 261	7 122	1 125	8 247	1	-
I Ubytovacie a stravovacie služby	8 958	6 583	5 905	650	6 555	1	1
55 Ubytovanie	10 265	7 523	6 753	742	7 495	2	2
56 Činnosti reštaurácií a pohostinstiev	8 298	6 108	5 478	603	6 081	0	-
J Informácie a komunikácia	27 511	20 401	18 091	2 011	20 101	94	39
58 Nakladateľské činnosti	20 314	15 222	13 686	1 492	15 178	9	35
59 Výroba filmov, videozáz. a tel. prog., zvuk. nah.	15 998	11 935	10 697	1 149	11 846	-	-
60 Činnosti pre rozhlasové a televízne vysielanie	22 012	16 002	14 445	1 538	15 983	19	-
61 Telekomunikácie	31 016	22 191	18 944	2 630	21 574	153	-
62 Počítačové program., poradenstvo a súvis. služby	29 396	22 139	19 790	2 012	21 802	115	73
63 Informačné služby	26 788	19 852	17 874	1 913	19 786	58	-
K Finančné a poisťovacie činnosti	26 702	19 160	16 515	2 470	18 985	38	16
64 Finan. služby okrem poistenia a dôchod. zabez.	27 107	19 370	16 716	2 495	19 211	49	14
65 Poist., zaist. a dôch. zab. okrem povin. soc. poist.	24 086	17 431	14 896	2 400	17 296	9	-
66 Pomocné činnosti finančných služieb a poistenia	29 147	21 372	18 542	2 390	20 932	-	80
L Činnosti v oblasti nehnuteľností	14 063	10 236	9 022	1 128	10 149	27	28
68 Činnosti v oblasti nehnuteľností	14 063	10 236	9 022	1 128	10 149	27	28
M Odborné, vedecké a technické činnosti	19 572	14 462	12 934	1 469	14 403	4	30
69 Právne a účtovnícke činnosti	20 422	15 109	13 566	1 534	15 100	1	4
70 Vedenie firiem; poradenstvo v oblasti riadenia	20 671	15 334	13 714	1 568	15 282	4	25
71 Architekt. a inžinier. činnosti, tech. testovanie	19 593	14 374	12 715	1 547	14 262	8	85
72 Vedecký výskum a vývoj	15 195	11 035	9 830	1 201	11 031	0	-
73 Reklama a prieskum trhu	20 850	15 556	14 009	1 458	15 466	-	12
74 Ostatné odborné, vedecké a technické činnosti	14 900	10 994	9 996	967	10 963	8	-
75 Veterinárne činnosti	-	-	-	-	-	-	-
N Administratívne a podporné služby	11 110	8 167	7 302	837	8 139	15	2
77 Prenájom a lízing	17 501	12 839	11 447	1 379	12 826	-	-
78 Sprostredkovanie práce	7 809	5 774	5 195	578	5 773	1	-
79 Činnosti cestovných agentúr a súvisiace činnosti	12 175	8 826	7 907	889	8 796	-	-
80 Bezpečnostné a pátracie služby	8 761	6 417	5 747	618	6 364	44	9
81 Činnosti súvis. s údržbou zariad. a krajin. úpravou	9 421	6 754	5 947	748	6 695	24	0
82 Admin., pom. kancelár. a iné obch. pomoc. činn.	16 684	12 390	11 095	1 269	12 365	7	0
O Verejná správa a obrana; povinné sociálne zabezp.	14 526	10 522	9 479	986	10 465	31	17
84 Verejná správa a obrana; povinné soc. zabezp.	14 526	10 522	9 479	986	10 465	31	17
P Vzdelávanie	13 180	9 575	8 086	1 482	9 569	1	1
85 Vzdelávanie	13 180	9 575	8 086	1 482	9 569	1	1
Q Zdravotníctvo a sociálna pomoc	14 450	10 573	9 200	1 193	10 393	121	43
86 Zdravotníctvo	15 609	11 423	9 908	1 283	11 191	155	55
87 Starostlivosť v pobytových zariadeniach	10 369	7 581	6 682	897	7 579	2	-
88 Sociálna práca bez ubytovania	11 347	8 289	7 451	836	8 287	1	-
R Umenie, zábava a rekreácia	11 649	8 433	7 528	865	8 393	2	27
90 Tvorivé, umelecké a zábavné činnosti	12 631	9 066	8 023	1 043	9 066	0	-
91 Čin. knižníc, archívov, múzeí a ostat. kultúr. zar.	11 912	8 636	7 629	989	8 617	4	14
92 Činnosti herní a stávkových kancelárií	10 529	7 779	6 941	713	7 655	-	110
93 Športové, zábavné a rekreačné činnosti	11 482	8 254	7 484	739	8 223	3	2
S Ostatné činnosti	11 072	8 061	7 183	857	8 041	2	2
94 Činnosti členských organizácií	11 771	8 546	7 637	898	8 535	1	2
95 Oprava poč., osob. potrieb a potrieb pre domác.	12 450	9 241	8 398	843	9 241	-	-
96 Ostatné osobné služby	9 146	6 689	5 883	760	6 642	5	-

EUR/employee

nepriame náklady spolu	z toho						subven- cie	Economic activity NACE Rev. 2 (sections and divisions)
	povin. príspev. na soc. poist.	nepovin. príspev. na soc. poist.	sociálne dávky	sociálne výhody	náklady na škol. zamest- nancov	poplatky a sankcie súvis. so mzdami		
Indirect labour costs	of which						Subsi- dies	a
8	Statut. social secur. contrib.	Supplem. social secur. contrib.	Employer. imputed social contrib.	Social benefits	Vocatio- nal training costs	Taxes		
9	10	11	12	13	14	15		
8 014	7 876	-	13	34	91	-	-	51 Air transport
4 613	3 908	195	117	217	90	0	- 264	52 Warehousing and support activ. for transportation
3 185	2 869	84	131	78	19	0	-	53 Postal and courier activities
2 378	2 232	11	41	60	10	0	- 2	54 Accommodation and food service activities
2 749	2 564	20	40	82	20	0	- 7	55 Accommodation
2 190	2 065	6	42	48	4	-	-	56 Food and beverage service activities
7 110	6 387	106	248	222	126	3	-	J Information and communication
5 092	4 792	74	89	122	9	-	-	58 Publishing activities
4 063	3 727	7	32	233	65	-	-	59 Motion picture, video and tel. program. production
6 009	5 217	29	324	332	43	58	-	60 Programming and broadcasting activities
8 826	7 082	168	702	481	339	0	-	61 Telecommunications
7 258	6 774	96	156	150	75	0	-	62 Computer programming, consult. and related activ.
6 935	6 475	131	50	127	137	-	-	63 Information service activities
7 542	6 313	272	277	425	209	0	-	K Financial and insurance activities
7 737	6 436	307	278	436	224	0	-	64 Financial serv. act., except insur. and pension fund.
6 656	5 674	142	296	382	136	-	-	65 Insur., reinsur. and pension fund., except comp.sec.
7 775	6 666	232	211	410	235	-	-	66 Activities auxiliary to finan. services and insur.act.
3 856	3 479	59	97	173	43	4	- 30	L Real estate activities
3 856	3 479	59	97	173	43	4	- 30	68 Real estate activities
5 112	4 703	66	104	154	70	0	- 2	M Professional, scientific and technical activities
5 313	4 972	49	44	104	113	0	-	69 Legal and accounting activities
5 336	4 941	50	70	199	75	0	-	70 Activities of head offices; manag. consultancy act.
5 220	4 706	105	133	208	60	0	-	71 Architect. and engineer. act., technical test. and anal.
4 159	3 842	55	127	107	18	-	-	72 Scientific research and development
5 305	4 840	68	191	116	57	-	- 11	73 Advertising and market research
3 906	3 648	30	63	122	33	-	-	74 Other professional, scientific and technical activities
-	-	-	-	-	-	-	-	75 Veterinary activities
2 950	2 694	29	61	131	13	2	- 7	N Administrative and support service activities
4 662	4 274	68	66	178	58	-	-	77 Rental and leasing activities
2 035	1 934	3	44	38	4	2	-	78 Employment activities
3 349	3 156	14	88	87	2	1	-	79 Travel agency, tour oper. reser. serv. and related act.
2 356	2 184	18	42	96	5	1	- 12	80 Security and investigation activities
2 667	2 433	16	39	156	13	6	-	81 Services to buildings and landscape activities
4 313	3 787	75	112	263	20	0	- 19	82 Office admin, office supp. and other busin.supp. act.
4 012	3 640	92	101	146	25	0	- 8	O Public admin. and defence; compulsory social sec.
4 012	3 640	92	101	146	25	0	- 8	84 Public admin. and defence; compulsory social sec.
3 606	3 351	58	73	108	12	0	- 2	P Education
3 606	3 351	58	73	108	12	0	- 2	85 Education
3 879	3 647	56	61	85	19	0	- 2	Q Human health and social work activities
4 187	3 936	67	60	95	22	0	- 1	86 Human health activities
2 795	2 631	16	62	49	10	-	- 7	87 Residential care activities
3 059	2 859	29	88	78	5	-	-	88 Social work activities without accommodation
3 220	2 969	51	66	116	14	0	- 4	R Arts, entertainment and recreation
3 566	3 150	145	69	187	6	1	-	90 Creative, arts and entertainment activities
3 293	3 034	39	79	117	23	0	- 16	91 Libraries, archives, museums and other cultural act.
2 750	2 621	13	58	54	4	-	-	92 Gambling and betting activities
3 228	3 019	19	59	107	19	1	-	93 Sports activities and amusement and recreation act.
3 031	2 783	17	71	150	10	0	- 19	S Other service activities
3 254	2 976	19	89	157	13	0	- 28	94 Activities of membership organisations
3 209	3 011	20	61	111	6	-	-	95 Repair of comput. and personal and househ. goods
2 457	2 274	12	30	138	2	0	-	96 Other personal service activities

T3 Ročné náklady práce na zamestnanca podľa krajov
Annual labour costs per employee by regions

Eur/zam.

Položky nákladov práce	Priemer za SR	Kraj			
		Bratislavský	Trnavský	Trenčiansky	Nitriansky
		Average of the SR	Bratislava	Trnava	Trenčín
a	1	2	3	4	5
1.-16. CELKOVÉ NÁKLADY PRÁCE	15 018	19 703	13 522	13 247	12 543
1.-12. <i>Náklady súvisiace s výkonom práce</i>	14 962	19 607	13 474	13 199	12 502
1.-7. PRIAME NÁKLADY	10 902	14 306	9 829	9 616	9 122
1.-2. <i>Mzdy a náhrady mzdy</i>	10 806	14 162	9 737	9 531	9 066
1. Mzdy	9 542	12 525	8 611	8 383	7 996
v tom základné (tarifné) mzdy a platy	7 485	9 834	6 583	6 508	6 400
v tom mzdy v určenom pracovnom čase	7 325	9 662	6 396	6 308	6 275
mzdy za nadčasy	160	171	187	200	125
prémie a odmeny	1 183	1 684	1 189	1 116	930
v tom prémie a odmeny mesačné	813	939	899	927	743
prémie a odmeny za dlhšie obdobie	370	744	290	189	188
príplatky a doplatky, mzdové zvýhodnenia	522	555	500	462	437
naturálne mzdy	11	20	2	3	3
nepravidelné odmeny	341	433	337	293	225
2. Náhrady mzdy	1 264	1 637	1 126	1 148	1 070
z toho náhrady za výluky a prestoje	9	13	7	8	14
náhrady za dovolenku	1 004	1 330	894	876	847
náhrady za voľné dni podľa ZP a KZ	107	156	72	96	72
náhrady za platené sviatky	133	128	142	158	130
3. Platby do programu sporenia	2	1	1	2	1
4. Náhrady za pracovnú pohotovosť mimo pracoviska	27	35	20	15	23
5. Peňažné plnenia zo zisku po zdanení	34	40	40	46	22
6. Ostatné priame náklady zamestnancom	33	68	29	21	10
z toho vlastné výrobky predávané so zľavou	1	2	0	1	1
použitie služob. vozidla pre osobnú potrebu	21	53	14	13	6
poskytnutie služobného bytu	3	5	1	2	1
poskytnutie predkupného práva na akcie	0	0	1	1	-
7. Odmeny učňom	1	0	0	1	1
8.-15. NEPRIAME NÁKLADY	4 132	5 433	3 694	3 641	3 423
8. Povinné príspevky na sociálne poistenie	3 696	4 758	3 332	3 307	3 123
z toho dôchodkové poistenie	1 484	1 903	1 337	1 329	1 260
nemocenské poistenie	148	190	133	133	127
zdravotné poistenie	1 055	1 363	951	937	891
poistenie v nezamestnanosti	103	133	93	97	87
garančný a rezervný fond	509	657	458	454	422
úrazové poistenie	88	117	79	77	73
9. Nepovinné príspevky na sociálne poistenie	84	130	71	57	47
z toho doplnkové dôchodkové poistenie	82	125	71	57	47
10. Sociálne dávky	128	208	110	93	90
z toho odstupné	79	137	69	51	54
náhrada príjmu pri dočasnej prac. neschop.	36	41	36	36	31
mzdové vyrovnanie za dobu nemoci	1	3	0	0	1
príspevky na dôchodok a zdrav. starostl.	8	18	4	5	3
11. Príspevky na sociálne poistenie učňov	0	-	0	-	0
12. Sociálne výhody	151	205	133	125	120
v tom príspevky na stravovanie	94	113	84	88	85
jubilejné odmeny	11	14	16	8	6
ostatné príspevky do sociálneho fondu	46	78	33	29	29
13. Náklady na školenie zamestnancov	50	98	33	36	28
14. Poplatky a sankcie súvisiace so mzdami	1	1	0	1	3
15. Ostatné nepriame náklady	21	32	16	22	12
z toho náklady na nábor zamestnancov	5	12	2	3	2
16. SUBVENCIE	- 16	- 36	- 1	- 10	- 3

Region				Items of labour costs
Žilinský	Bansko-bystrický	Prešovský	Košický	
Žilina	Banská Bystrica	Prešov	Košice	
6	7	8	9	a
13 788	12 785	11 782	14 299	1-16 TOTAL LABOUR COSTS
13 748	12 770	11 736	14 248	1-12 Compensation of employees
9 982	9 272	8 570	10 368	1-7 DIRECT COSTS
9 882	9 215	8 483	10 297	1-2 Wages and salaries
8 724	8 161	7 461	9 077	1 Direct remuneration and bonuses
6 773	6 341	6 025	7 158	of which: Basic wages and salaries
6 607	6 225	5 908	6 979	of which: wages and salaries in normal work.time
166	116	117	178	wages and salaries for overtime
1 082	861	830	899	Bonuses and allowances paid regularly
826	694	596	664	of which: bonus. and allow. paid monthly
257	167	234	234	bonus. and allow. paid for longer period
551	619	406	571	Remuneration and additional payments
18	3	2	17	Wages in kind
300	337	197	432	Bonuses paid at fixed periods
1 158	1 055	1 022	1 220	2 Payments for days not worked
5	8	3	5	of which: payments for working stoppages
925	816	806	951	payments for holidays
91	76	81	117	payments for leisure time
128	143	122	125	payments for public holidays
0	1	4	5	3 Payments to employees' savings schemes
28	25	24	29	4 Bonuses for being on call to work outside the workplace
37	16	39	29	5 Bonuses based on profit after taxation
31	14	19	8	6 Other direct costs for employees
1	0	1	1	of which: company products
8	5	12	3	company cars
6	3	0	1	staff housing
-	0	-	-	stock options and share purchase
3	0	0	0	7 Wages and salaries of apprentices
3 815	3 532	3 215	3 938	8-15 INDIRECT COSTS
3 428	3 211	2 926	3 554	8 Statutory social security contributions
1 376	1 305	1 178	1 421	of which: retirement pension insurance scheme
137	129	118	145	sickness insurance scheme
974	912	832	1 016	health insurance scheme
95	87	81	98	unemployment insurance scheme
476	434	404	495	guard fund
81	75	68	83	occupational accidents insurance schemes
81	66	55	84	9 Supplementary social security contributions
80	65	54	82	of which: supplementary pension scheme
133	89	75	83	10 Employers' imputed social contributions
97	46	40	40	of which: payments to employees leaving the enterprise
31	33	33	36	compens. for income upon temp. incap. for work
1	0	0	0	guaranteed remuner. in the event of sickness
2	6	2	4	social contrib. for pensions and health care
0	0	0	0	11 Employers' social contributions for apprentices
125	132	110	160	12 Social benefits
77	94	73	104	of which: canteens and meal vouchers
10	7	7	12	anniversary awards
39	31	30	44	other payments to the social fund
33	23	26	42	13 Vocational training costs paid by the employer
0	0	1	1	14 Taxes paid by the employer
15	11	22	16	15 Other expenditures paid by the employer
2	0	4	1	of which: recruitment costs
- 9	- 20	- 2	- 7	16 SUBSIDIES

T4 Ročné náklady práce na zamestnanca podľa veľkosti organizácie
Annual labour costs per employee by size of reporting units

Eur/zam.

Položky nákladov práce	Priemer za SR Average of the SR	Veľkosť organizácie (počet zamestnancov)			
		1 - 9	10 - 19	20 - 49	50 - 99
a	1	2	3	4	5
1.-16. CELKOVÉ NÁKLADY PRÁCE	15 018	12 087	13 538	13 738	14 680
1.-12. <i>Náklady súvisiace s výkonom práce</i>	14 962	12 068	13 501	13 703	14 631
1.-7. PRIAME NÁKLADY	10 902	8 861	9 859	10 050	10 724
1.-2. <i>Mzdy a náhrady mzdy</i>	10 806	8 834	9 791	9 949	10 639
1. Mzdy	9 542	7 919	8 689	8 726	9 382
v tom základné (tarifné) mzdy a platy	7 485	6 786	7 113	7 078	7 372
v tom mzdy v určenom pracovnom čase	7 325	6 726	7 025	6 958	7 222
mzdy za nadčasy	160	60	88	121	151
prémie a odmeny	1 183	834	1 079	1 031	1 191
v tom prémie a odmeny mesačné	813	599	840	756	888
prémie a odmeny za dlhšie obdobie	370	235	239	275	303
príplatky a doplatky, mzdové zvýhodnenia	522	136	229	341	466
naturálne mzdy	11	16	5	9	18
nepravidelné odmeny	341	146	262	267	336
2. Náhrady mzdy	1 264	915	1 102	1 223	1 256
z toho náhrady za výluky a preстоje	9	3	2	6	6
náhrady za dovolenku	1 004	769	912	1 015	1 041
náhrady za voľné dni podľa ZP a KZ	107	34	66	89	101
náhrady za platené sviatky	133	108	116	103	100
3. Platby do programu sporenia	2	1	3	4	3
4. Náhrady za pracovnú pohotovosť mimo pracoviska	27	1	9	8	17
5. Peňažné plnenia zo zisku po zdanení	34	12	26	52	31
6. Ostatné priame náklady zamestnancom	33	11	28	36	35
z toho vlastné výrobky predávané so zľavou	1	-	-	2	1
použitie služob. vozidla pre osobnú potrebu	21	11	24	20	27
poskytnutie služobného bytu	3	-	-	1	3
poskytnutie predkupného práva na akcie	0	-	-	0	1
7. Odmeny učňom	1	0	3	1	1
8.-15. NEPRIAME NÁKLADY	4 132	3 234	3 691	3 700	3 959
8. Povinné príspevky na sociálne poistenie	3 696	2 989	3 338	3 386	3 615
z toho dôchodkové poistenie	1 484	1 209	1 346	1 365	1 450
nemocenské poistenie	148	124	135	137	147
zdravotné poistenie	1 055	850	947	962	1 026
poistenie v nezamestnanosti	103	84	92	94	101
garančný a rezervný fond	509	401	460	463	505
úrazové poistenie	88	70	79	81	86
9. Nepovinné príspevky na sociálne poistenie	84	24	44	47	61
z toho doplnkové dôchodkové poistenie	82	23	39	46	61
10. Sociálne dávky	128	64	124	98	107
z toho odstupné	79	44	90	65	66
náhrada príjmu pri dočasnej prac. neschop.	36	18	24	30	35
mzdové vyrovnanie za dobu nemoci	1	0	0	0	1
príspevky na dôchodok a zdrav. starostl.	8	1	1	2	4
11. Príspevky na sociálne poistenie učňov	0	-	-	0	-
12. Sociálne výhody	151	130	137	122	123
v tom príspevky na stravovanie	94	104	110	84	82
jubilejné odmeny	11	4	4	8	10
ostatné príspevky do sociálneho fondu	46	22	23	30	31
13. Náklady na školenie zamestnancov	50	22	41	32	34
14. Poplatky a sankcie súvisiace so mzdami	1	1	2	1	1
15. Ostatné nepriame náklady	21	3	6	14	18
z toho náklady na nábor zamestnancov	5	0	2	4	6
16. SUBVENCIE	- 16	- 8	- 12	- 12	- 4

Size of reporting unit (number of employees)				EUR/employee
100 - 249	250 - 499	500 - 999	1000 a viac	Items of labour costs
6	7	8	9	a
15 372	15 326	16 369	18 199	1-16 TOTAL LABOUR COSTS
15 314	15 220	16 324	18 099	1-12 Compensation of employees
11 220	11 110	11 853	13 025	1-7 DIRECT COSTS
11 084	10 997	11 735	12 898	1-2 Wages and salaries
9 840	9 741	10 352	11 280	1 Direct remuneration and bonuses
7 455	7 321	7 741	8 536	of which: Basic wages and salaries
7 280	7 120	7 441	8 316	of which: wages and salaries in normal work.time
175	201	300	220	wages and salaries for overtime
1 416	1 415	1 451	1 256	Bonuses and allowances paid regularly
999	980	985	715	of which: bonus. and allow. paid monthly
417	435	466	541	bonus. and allow. paid for longer period
643	670	724	904	Remuneration and additional payments
12	11	11	7	Wages in kind
313	324	423	578	Bonuses paid at fixed periods
1 244	1 256	1 383	1 617	2 Payments for days not worked
5	7	17	19	of which: payments for working stoppages
991	992	1 060	1 201	payments for holidays
108	118	144	178	payments for leisure time
131	127	142	198	payments for public holidays
2	1	2	0	3 Payments to employees' savings schemes
31	55	52	48	4 Bonuses for being on call to work outside the workplace
63	33	23	34	5 Bonuses based on profit after taxation
40	24	41	45	6 Other direct costs for employees
2	2	2	1	of which: company products
26	13	31	22	company cars
3	4	2	8	staff housing
1	0	1	0	stock options and share purchase
0	0	0	1	7 Wages and salaries of apprentices
4 159	4 217	4 565	5 200	8-15 INDIRECT COSTS
3 757	3 747	4 013	4 492	8 Statutory social security contributions
1 509	1 496	1 608	1 794	of which: retirement pension insurance scheme
150	150	157	178	sickness insurance scheme
1 076	1 069	1 144	1 291	health insurance scheme
102	106	117	124	unemployment insurance scheme
517	524	554	621	guard fund
89	89	97	107	occupational accidents insurance schemes
86	92	105	175	9 Supplementary social security contributions
85	90	104	171	of which: supplementary pension scheme
109	115	205	193	10 Employers' imputed social contributions
57	65	143	109	of which: payments to employees leaving the enterprise
39	42	43	51	compens. for income upon temp. incap. for work
2	1	4	2	guaranteed remuner. in the event of sickness
8	4	7	24	social contrib. for pensions and health care
0	0		0	11 Employers' social contributions for apprentices
142	157	148	213	12 Social benefits
95	91	85	96	of which: canteens and meal vouchers
12	11	11	20	anniversary awards
35	55	51	97	other payments to the social fund
43	64	53	96	13 Vocational training costs paid by the employer
0	0	1	0	14 Taxes paid by the employer
22	43	40	30	15 Other expenditures paid by the employer
5	12	9	5	of which: recruitment costs
- 8	- 2	- 49	- 26	16 SUBSIDIES

T5 Ročné náklady práce na zamestnanca podľa vybraných druhov vlastníctva
Annual labour costs per employee by selected types of ownership

Eur/zam.

Položky nákladov práce	Priemer za SR	Druh vlastníctva		
		súkromné tuzemské	družstevné	štátne
		Private inland	Cooperative - owned	State - owned
a	1	2	3	4
1.-16. CELKOVÉ NÁKLADY PRÁCE	15 018	12 454	11 639	15 800
1.-12. <i>Náklady súvisiace s výkonom práce</i>	14 962	12 417	11 630	15 818
1.-7. PRIAME NÁKLADY	10 902	9 106	8 359	11 419
1.-2. <i>Mzdy a náhrady mzdy</i>	10 806	9 013	8 298	11 325
1. Mzdy	9 542	8 024	7 285	10 006
v tom základné (tarifné) mzdy a platy	7 485	6 371	5 800	7 623
v tom mzdy v určenom pracovnom čase	7 325	6 254	5 680	7 416
mzdy za nadčasy	160	117	120	207
prémie a odmeny	1 183	1 133	1 023	689
v tom prémie a odmeny mesačné	813	894	727	477
prémie a odmeny za dlhšie obdobie	370	239	296	212
príplatky a doplatky, mzdové zvýhodnenia	522	299	315	1 155
naturálne mzdy	11	9	4	3
nepravidelné odmeny	341	213	141	535
2. Náhrady mzdy	1 264	989	1 013	1 319
z toho náhrady za výluky a prestoje	9	3	7	3
náhrady za dovolenku	1 004	786	751	1 060
náhrady za voľné dni podľa ZP a KZ	107	64	74	136
náhrady za platené sviatky	133	130	177	101
3. Platby do programu sporenia	2	2	2	1
4. Náhrady za pracovnú pohotovosť mimo pracoviska	27	17	7	63
5. Peňažné plnenia zo zisku po zdanení	34	50	44	16
6. Ostatné priame náklady zamestnancom	33	23	7	14
z toho vlastné výrobky predávané so zľavou	1	0	2	1
použitie služob. vozidla pre osobnú potrebu	21	9	2	4
poskytnutie služobného bytu	3	2	0	5
poskytnutie predkupného práva na akcie	0	-	-	-
7. Odmeny učňom	1	0	0	-
8.-15. NEPRIAME NÁKLADY	4 132	3 355	3 301	4 462
8. Povinné príspevky na sociálne poistenie	3 696	3 044	2 942	3 978
z toho dôchodkové poistenie	1 484	1 226	1 187	1 615
nemocenské poistenie	148	123	117	160
zdravotné poistenie	1 055	866	831	1 142
poistenie v nezamestnanosti	103	85	80	103
garančný a rezervný fond	509	415	416	544
úrazové poistenie	88	73	70	90
9. Nepovinné príspevky na sociálne poistenie	84	41	63	137
z toho doplnkové dôchodkové poistenie	82	40	63	134
10. Sociálne dávky	128	100	98	136
z toho odstupné	79	66	61	67
náhrada príjmu pri dočasnej prac. neschop.	36	28	32	42
mzdové vyrovnanie za dobu nemoci	1	0	0	2
príspevky na dôchodok a zdrav. starostl.	8	3	4	8
11. Príspevky na sociálne poistenie učňov	0	0	-	-
12. Sociálne výhody	151	126	168	148
v tom príspevky na stravovanie	94	98	115	68
jubilejné odmeny	11	5	7	17
ostatné príspevky do sociálneho fondu	46	22	46	63
13. Náklady na školenie zamestnancov	50	31	18	42
14. Poplatky a sankcie súvisiace so mzdami	1	2	0	1
15. Ostatné nepriame náklady	21	12	10	21
z toho náklady na nábor zamestnancov	5	1	0	1
16. SUBVENCIE	- 16	- 7	- 20	- 81

EUR/employee

Type of ownership				Items of labour costs
vlastníctvo územnej samosprávy	vlastníctvo združ., polit. strán a cirkví	zahraničné	medzinár. s prevažujúcim súkromným sektorom	
Municipality - owned	Ownership of associations	Foreign	International - private	
5	6	7	8	
				a
12 402	12 170	19 135	19 667	1-16 TOTAL LABOUR COSTS
12 384	12 172	19 009	19 507	1-12 Compensation of employees
8 973	8 876	13 936	14 032	1-7 DIRECT COSTS
8 930	8 835	13 839	13 832	1-2 Wages and salaries
7 668	7 835	12 277	12 085	1 Direct remuneration and bonuses
6 518	6 675	9 321	9 455	of which: Basic wages and salaries
6 368	6 544	9 116	9 257	of which: wages and salaries in normal work.time
149	131	205	198	wages and salaries for overtime
363	498	1 862	1 758	Bonuses and allowances paid regularly
232	268	1 169	1 020	of which: bonus. and allow. paid monthly
131	230	693	738	bonus. and allow. paid for longer period
460	434	617	460	Remuneration and additional payments
1	2	27	7	Wages in kind
327	226	450	404	Bonuses paid at fixed periods
1 261	1 000	1 561	1 748	2 Payments for days not worked
3	0	25	11	of which: payments for working stoppages
1 091	880	1 209	1 323	payments for holidays
102	62	144	174	payments for leisure time
53	52	167	227	payments for public holidays
4	6	1	1	3 Payments to employees' savings schemes
22	30	18	49	4 Bonuses for being on call to work outside the workplace
11	1	11	82	5 Bonuses based on profit after taxation
3	3	68	68	6 Other direct costs for employees
0	-	2	2	of which: company products
1	2	52	56	company cars
0	-	5	2	staff housing
-	-	1	-	stock options and share purchase
3	-	1	0	7 Wages and salaries of apprentices
3 434	3 310	5 200	5 636	8-15 INDIRECT COSTS
3 157	3 066	4 658	4 744	8 Statutory social security contributions
1 280	1 237	1 856	1 876	of which: retirement pension insurance scheme
127	135	186	187	sickness insurance scheme
896	864	1 331	1 366	health insurance scheme
86	80	133	141	unemployment insurance scheme
437	434	643	662	guard fund
73	72	114	115	occupational accidents insurance schemes
68	29	107	173	9 Supplementary social security contributions
64	28	106	168	of which: supplementary pension scheme
71	74	142	294	10 Employers' imputed social contributions
36	46	92	186	of which: payments to employees leaving the enterprise
30	27	42	54	compens. for income upon temp. incap. for work
0	0	3	3	guaranteed remuner. in the event of sickness
3	1	4	49	social contrib. for pensions and health care
0	-	0	0	11 Employers' social contributions for apprentices
116	128	166	264	12 Social benefits
60	92	99	140	of which: canteens and meal vouchers
15	5	12	18	anniversary awards
41	30	55	106	other payments to the social fund
15	11	86	124	13 Vocational training costs paid by the employer
0	0	1	0	14 Taxes paid by the employer
8	2	40	38	15 Other expenditures paid by the employer
0	0	15	11	of which: recruitment costs
- 5	- 15	- 1	- 2	16 SUBSIDIES

T6a Ročné náklady práce na zamestnanca podľa vybraných právnych foriem
Annual labour costs per employee by selected legal types of organizations

Eur/zam.

Položky nákladov práce	Priemer za SR	Právna forma		
		verejná obchodná spoločnosť	spoločnosť s ručením obmedzeným	akciová spoločnosť
		Average of the SR	Public commercial company	Limited liability company
a	1	2	3	4
1.-16. CELKOVÉ NÁKLADY PRÁCE	15 018	13 056	14 261	18 173
1.-12. <i>Náklady súvisiace s výkonom práce</i>	14 962	12 986	14 206	18 082
1.-7. PRIAME NÁKLADY	10 902	9 925	10 432	13 043
1.-2. <i>Mzdy a náhrady mzdy</i>	10 806	9 845	10 360	12 845
1. Mzdy	9 542	8 886	9 238	11 214
v tom základné (tarifné) mzdy a platy	7 485	8 112	7 284	8 356
v tom mzdy v určenom pracovnom čase	7 325	8 045	7 139	8 157
mzdy za nadčasy	160	67	145	199
prémie a odmeny	1 183	619	1 345	1 684
v tom prémie a odmeny mesačné	813	159	984	1 059
prémie a odmeny za dlhšie obdobie	370	460	361	624
príplatky a doplatky, mzdové zvýhodnenia	522	106	345	671
naturálne mzdy	11	-	16	9
nepravidelné odmeny	341	49	248	493
2. Náhrady mzdy	1 264	959	1 122	1 631
z toho náhrady za výluky a prestoje	9	0	9	16
náhrady za dovolenku	1 004	772	890	1 215
náhrady za voľné dni podľa ZP a KZ	107	55	78	184
náhrady za platené sviatky	133	131	136	206
3. Platby do programu sporenia	2	-	2	1
4. Náhrady za pracovnú pohotovosť mimo pracoviska	27	1	11	55
5. Peňažné plnenia zo zisku po zdanení	34	-	30	76
6. Ostatné priame náklady zamestnancom	33	73	28	66
z toho vlastné výrobky predávané so zľavou	1	-	1	2
použitie služob. vozidla pre osobnú potrebu	21	72	22	35
poskytnutie služobného bytu	3	1	2	5
poskytnutie predkupného práva na akcie	0	-	0	0
7. Odmeny učňom	1	6	1	0
8.-15. NEPRIAME NÁKLADY	4 132	3 131	3 834	5 181
8. Povinné príspevky na sociálne poistenie	3 696	2 955	3 499	4 399
z toho dôchodkové poistenie	1 484	1 180	1 403	1 751
nemocenské poistenie	148	116	141	175
zdravotné poistenie	1 055	829	996	1 263
poistenie v nezamestnanosti	103	82	100	123
garančný a rezervný fond	509	423	479	614
úrazové poistenie	88	75	84	107
9. Nepovinné príspevky na sociálne poistenie	84	4	52	163
z toho doplnkové dôchodkové poistenie	82	4	52	160
10. Sociálne dávky	128	45	94	251
z toho odstupné	79	4	57	171
náhrada príjmu pri dočasnej prac. neschop.	36	41	32	47
mzdové vyrovnanie za dobu nemoci	1	-	1	2
príspevky na dôchodok a zdrav. starostl.	8	-	2	24
11. Príspevky na sociálne poistenie učňov	0	-	0	0
12. Sociálne výhody	151	58	129	226
v tom príspevky na stravovanie	94	55	97	117
jubilejné odmeny	11	2	7	16
ostatné príspevky do sociálneho fondu	46	1	25	92
13. Náklady na školenie zamestnancov	50	60	41	103
14. Poplatky a sankcie súvisiace so mzdami	1	-	1	0
15. Ostatné nepriame náklady	21	10	17	39
z toho náklady na nábor zamestnancov	5	-	5	8
16. SUBVENCIE	- 16	-	- 5	- 51

EUR/employee

Selected legal types of organizations				Items of labour costs
družstvo	štátny podnik	rozpočtová organizácia	príspevková organizácia	
Agricultural cooperative	State enterprise	Budgetary organization	Subsidised organization	
5	6	7	8	
11 645	15 987	13 405	14 800	1-16 TOTAL LABOUR COSTS
11 636	15 829	13 383	14 785	1-12 Compensation of employees
8 363	11 191	9 747	10 727	1-7 DIRECT COSTS
8 302	11 101	9 718	10 653	1-2 Wages and salaries
7 290	9 522	8 540	9 352	1 Direct remuneration and bonuses
5 802	7 065	7 030	7 813	of which: Basic wages and salaries
5 681	6 957	6 925	7 385	of which: wages and salaries in normal work.time
120	108	105	428	wages and salaries for overtime
1 026	1 498	214	247	Bonuses and allowances paid regularly
728	1 214	147	169	of which: bonus. and allow. paid monthly
298	284	67	78	bonus. and allow. paid for longer period
317	570	797	1 087	Remuneration and additional payments
4	9	0	1	Wages in kind
142	380	499	203	Bonuses paid at fixed periods
1 011	1 579	1 178	1 301	2 Payments for days not worked
7	2	1	4	of which: payments for working stoppages
749	1 077	1 040	1 137	payments for holidays
74	204	96	102	payments for leisure time
177	296	25	25	payments for public holidays
2	-	1	4	3 Payments to employees' savings schemes
7	55	21	64	4 Bonuses for being on call to work outside the workplace
44	25	2	0	5 Bonuses based on profit after taxation
7	9	5	2	6 Other direct costs for employees
2	1	-	-	of which: company products
2	7	0	0	company cars
0	1	3	2	staff housing
-	-	-	-	stock options and share purchase
0	-	0	3	7 Wages and salaries of apprentices
3 302	4 797	3 659	4 076	8-15 INDIRECT COSTS
2 944	3 919	3 384	3 793	8 Statutory social security contributions
1 187	1 551	1 392	1 541	of which: retirement pension insurance scheme
117	155	138	153	sickness insurance scheme
831	1 130	968	1 076	health insurance scheme
80	109	86	102	unemployment insurance scheme
418	553	449	524	guard fund
70	93	74	88	occupational accidents insurance schemes
64	314	58	73	9 Supplementary social security contributions
63	288	57	66	of which: supplementary pension scheme
98	135	86	86	10 Employers' imputed social contributions
61	80	39	49	of which: payments to employees leaving the enterprise
32	53	34	30	compens. for income upon temp. incap. for work
0	0	2	0	guaranteed remuner. in the event of sickness
4	1	8	4	social contrib. for pensions and health care
-	-	-	0	11 Employers' social contributions for apprentices
168	271	109	106	12 Social benefits
115	41	53	55	of which: canteens and meal vouchers
7	61	12	10	anniversary awards
46	169	43	41	other payments to the social fund
18	87	14	12	13 Vocational training costs paid by the employer
0	0	0	0	14 Taxes paid by the employer
10	71	9	6	15 Other expenditures paid by the employer
0	0	0	0	of which: recruitment costs
- 20	- 1	- 1	- 2	16 SUBSIDIES

T7a Mesačné náklady práce na zamestnanca podľa ekonomickej činnosti
Monthly labour costs per employee by economic activity

Eur/zam./mes.

Položky nákladov práce	Priemer za SR Average of the SR	SK NACE Rev. 2				
		A	B+C+D+E	B	C	D
		poľnohosp., lesníctvo a rybolov	priemysel spolu	ťažba a dobývanie	priemyselná výroba	dod. elektriny plynu, pary
a	1	2	3	4	5	6
1.-16. CELKOVÉ NÁKLADY PRÁCE	1 252	1 046	1 322	1 414	1 283	2 199
1.-12. Náklady súvisiace s výkonom práce	1 247	1 044	1 315	1 406	1 276	2 163
1.-7. PRIAME NÁKLADY	909	755	949	1 005	925	1 502
1.-2. Mzdy a náhrady mzdy	900	749	940	993	919	1 450
1. Mzdy	795	661	823	865	806	1 225
v tom základné (tarifné) mzdy a platy	624	526	602	642	590	888
v tom mzdy v určenom pracovnom čase	610	515	583	621	571	872
mzdy za nadčasy	13	11	19	21	19	17
prémie a odmeny	99	93	130	150	126	226
v tom prémie a odmeny mesačné	68	73	92	134	92	104
prémie a odmeny za dlhšie obdobie	31	20	38	16	34	122
príplatky a doplatky, mzdové zvýhodnenia	44	27	55	62	56	43
naturálne mzdy	1	1	1	3	1	1
nepravidelné odmeny	28	13	34	8	34	67
2. Náhrady mzdy	105	88	118	128	112	225
z toho náhrady za výluky a prestoje	1	0	2	1	2	0
náhrady za dovolenku	84	64	85	93	80	175
náhrady za voľné dni podľa ZP a KZ	9	7	12	17	10	37
náhrady za platené sviatky	11	16	18	15	19	12
3. Platby do programu sporenia	0	0	0	0	0	0
4. Náhrady za pracovnú pohotovosť mimo pracoviska	2	0	2	6	1	18
5. Peňažné plnenia zo zisku po zdanení	3	4	5	2	3	27
6. Ostatné priame náklady zamestnancom	3	1	2	4	2	5
z toho vlastné výrobky predávané so zľavou	0	0	0	0	0	0
použitie služob. vozidla pre osobnú potrebu	2	0	2	4	2	4
poskytnutie služobného bytu	0	0	0	-	0	0
poskytnutie predkupného práva na akcie	0	-	0	-	0	-
7. Odmeny učňom	0	-	0	-	0	2
8.-15. NEPRIAME NÁKLADY	344	292	374	409	359	697
8. Povinné príspevky na sociálne poistenie	308	264	326	350	317	513
z toho dôchodkové poistenie	124	106	130	140	126	202
nemocenské poistenie	12	11	13	14	13	20
zdravotné poistenie	88	75	93	100	91	149
poistenie v nezamestnanosti	9	7	9	10	9	14
garančný a rezervný fond	42	37	45	49	44	72
úrazové poistenie	7	6	8	8	8	13
9. Nepovinné príspevky na sociálne poistenie	7	4	11	17	9	41
z toho doplnkové dôchodkové poistenie	7	4	11	17	9	41
10. Sociálne dávky	11	9	14	22	10	87
z toho odstupné	7	6	9	15	6	60
náhrada príjmu pri dočasnej prac. neschop.	3	3	4	5	4	5
mzdové vyrovnanie za dobu nemoci	0	0	0	0	0	-
príspevky na dôchodok a zdrav. starostl.	1	0	1	2	0	21
11. Príspevky na sociálne poistenie učňov	0	-	0	-	0	-
12. Sociálne výhody	13	11	15	12	15	20
v tom príspevky na stravovanie	8	8	8	9	9	10
jubilejné odmeny	1	0	1	1	1	3
ostatné príspevky do sociálneho fondu	4	3	5	2	5	7
13. Náklady na školenie zamestnancov	4	2	6	6	5	32
14. Poplatky a sankcie súvisiace so mzdami	0	0	0	-	0	0
15. Ostatné nepriame náklady	2	1	3	2	3	4
z toho náklady na nábor zamestnancov	0	0	0	0	0	0
16. SUBVENCIE	-1	-0	-2	-	-1	-0

EUR/employee/month

NACE Rev. 2					Items of labour costs
E	F	G	H	I	
dodávka vody, odpady	stavebníctvo	veľkoobch. a maloobch.	doprava a skladovanie	ubytov. a stravov. služby	
Water supply, waste	Construction	Wholesale, retail trade	Transportation, storage	Accomm., food service	
7	8	9	10	11	a
1 191	1 121	1 185	1 133	747	1-16 TOTAL LABOUR COSTS
1 214	1 114	1 180	1 133	744	1-12 Compensation of employees
867	808	870	814	549	1-7 DIRECT COSTS
853	795	860	809	546	1-2 Wages and salaries
732	696	772	710	492	1 Direct remuneration and bonuses
551	563	610	547	437	of which: Basic wages and salaries
534	552	603	534	431	of which: wages and salaries in normal work.time
16	11	6	13	6	wages and salaries for overtime
106	100	125	99	33	Bonuses and allowances paid regularly
70	76	94	77	26	of which: bonus. and allow. paid monthly
37	24	31	22	7	bonus. and allow. paid for longer period
49	13	18	45	17	Remuneration and additional payments
0	1	2	0	0	Wages in kind
26	20	18	18	6	Bonuses paid at fixed periods
121	99	89	99	54	2 Payments for days not worked
0	1	0	0	0	of which: payments for working stoppages
88	73	75	73	47	payments for holidays
14	7	5	13	2	payments for leisure time
19	17	9	13	5	payments for public holidays
0	1	0	0	0	3 Payments to employees' savings schemes
6	1	0	4	0	4 Bonuses for being on call to work outside the workplace
7	5	4	0	0	5 Bonuses based on profit after taxation
1	7	5	1	2	6 Other direct costs for employees
0	-	0	0	0	of which: company products
1	2	4	1	1	company cars
0	1	0	0	1	staff housing
-	-	0	-	-	stock options and share purchase
0	0	0	-	0	7 Wages and salaries of apprentices
352	312	316	326	198	8-15 INDIRECT COSTS
302	275	288	283	186	8 Statutory social security contributions
120	111	116	112	76	of which: retirement pension insurance scheme
12	11	12	11	8	sickness insurance scheme
86	78	82	81	52	health insurance scheme
8	8	8	8	5	unemployment insurance scheme
43	38	39	40	25	guard fund
7	7	7	7	4	occupational accidents insurance schemes
18	3	3	10	1	9 Supplementary social security contributions
18	3	3	10	1	of which: supplementary pension scheme
14	15	8	14	3	10 Employers' imputed social contributions
7	11	6	10	1	of which: payments to employees leaving the enterprise
4	3	2	3	2	compens. for income upon temp. incap. for work
0	0	0	0	0	guaranteed remuner. in the event of sickness
0	0	0	0	0	social contrib. for pensions and health care
-	-	-	-	0	11 Employers' social contributions for apprentices
13	13	11	12	5	12 Social benefits
5	9	9	5	4	of which: canteens and meal vouchers
2	1	0	2	0	anniversary awards
6	3	2	4	0	other payments to the social fund
4	5	4	4	1	13 Vocational training costs paid by the employer
0	0	0	0	0	14 Taxes paid by the employer
1	2	1	3	2	15 Other expenditures paid by the employer
0	0	0	0	0	of which: recruitment costs
- 28	- 0	- 1	- 7	- 0	16 SUBSIDIES

T7b Mesačné náklady práce na zamestnanca podľa ekonomickej činnosti
Monthly labour costs per employee by economic activity

Eur/zam./mes.

Položky nákladov práce	Priemer za SR Average of the SR	SK NACE Rev. 2				
		J	K	L	M	N
		informácie a komunikácia	finanč. a poisťov. činnosti	čin. v obl. nehnuteľ- ností	odborné, vedec.a techn. čin.	admini- stratívne služby
a	12	13	14	15	16	17
1.-16. CELKOVÉ NÁKLADY PRÁCE	1 252	2 293	2 225	1 172	1 631	926
1.-12. Náklady súvisiace s výkonom práce	1 247	2 280	2 204	1 170	1 624	924
1.-7. PRIAME NÁKLADY	909	1 700	1 597	853	1 205	681
1.-2. Mzdy a náhrady mzdy	900	1 675	1 582	846	1 200	678
1. Mzdy	795	1 508	1 376	752	1 078	608
v tom základné (tarifné) mzdy a platy	624	1 179	1 101	597	883	501
v tom mzdy v určenom pracovnom čase	610	1 160	1 096	587	875	491
mzdy za nadčasy	13	19	4	9	8	10
prémie a odmeny	99	217	201	110	127	69
v tom prémie a odmeny mesačné	68	118	67	70	70	53
prémie a odmeny za dlhšie obdobie	31	99	134	39	58	16
príplatky a doplatky, mzdové zvýhodnenia	44	39	15	23	28	30
naturálne mzdy	1	2	5	0	2	1
nepravidelné odmeny	28	70	55	22	37	7
2. Náhrady mzdy	105	168	206	94	122	70
z toho náhrady za výluky a preстоje	1	0	1	0	0	0
náhrady za dovolenku	84	144	159	79	105	57
náhrady za voľné dni podľa ZP a KZ	9	11	25	7	9	4
náhrady za platené sviatky	11	10	20	8	7	8
3. Platby do programu sporenia	0	-	0	0	0	0
4. Náhrady za pracovnú pohotovosť mimo pracoviska	2	8	3	2	0	1
5. Peňažné plnenia zo zisku po zdanení	3	3	1	2	2	0
6. Ostatné priame náklady zamestnancom	3	14	10	2	2	1
z toho vlastné výrobky predávané so zľavou	0	0	1	-	-	0
použitie služob. vozidla pre osobnú potrebu	2	6	7	1	2	1
poskytnutie služobného bytu	0	-	2	-	0	-
poskytnutie predkupného práva na akcie	0	-	0	-	-	0
7. Odmeny učňom	0	-	-	0	-	-
8.-15. NEPRIAME NÁKLADY	344	593	628	321	426	246
8. Povinné príspevky na sociálne poistenie	308	532	526	290	392	224
z toho dôchodkové poistenie	124	211	207	118	158	90
nemocenské poistenie	12	21	21	12	16	9
zdravotné poistenie	88	152	153	82	113	63
poistenie v nezamestnanosti	9	15	15	8	11	7
garančný a rezervný fond	42	75	73	40	52	30
úrazové poistenie	7	14	13	7	10	5
9. Nepovinné príspevky na sociálne poistenie	7	9	23	5	5	2
z toho doplnkové dôchodkové poistenie	7	9	22	5	5	2
10. Sociálne dávky	11	21	23	8	9	5
z toho odstupné	7	17	9	6	6	3
náhrada príjmu pri dočasnej prac. neschop.	3	3	7	2	2	2
mzdové vyrovnanie za dobu nemoci	0	0	1	0	0	0
príspevky na dôchodok a zdrav. starostl.	1	0	4	0	0	0
11. Príspevky na sociálne poistenie učňov	0	-	-	0	-	-
12. Sociálne výhody	13	18	35	14	13	11
v tom príspevky na stravovanie	8	13	19	12	9	9
jubilejné odmeny	1	1	2	1	0	1
ostatné príspevky do sociálneho fondu	4	5	14	2	4	1
13. Náklady na školenie zamestnancov	4	11	17	4	6	1
14. Poplatky a sankcie súvisiace so mzdami	0	0	0	0	0	0
15. Ostatné nepriame náklady	2	1	4	0	1	2
z toho náklady na nábor zamestnancov	0	1	4	0	1	1
16. SUBVENCIE	- 1	-	-	- 3	- 0	- 1

EUR/employee/month

NACE Rev. 2					Items of labour costs
O	P	Q	R	S	
verej. správa, soc.zabezp.	vzdelávanie	zdravot- níctvo, soc.pomoc	umenie, zábava, rekreácia	ostatné činnosti	
Public admin., soc. secur.	Education	Health, soc. work activ.	Arts, recreation	Other service activities	
18	19	20	21	22	
					a
1 211	1 098	1 204	971	923	1-16 TOTAL LABOUR COSTS
1 208	1 097	1 202	970	923	1-12 Compensation of employees
877	798	881	703	672	1-7 DIRECT COSTS
872	797	866	699	670	1-2 Wages and salaries
790	674	767	627	599	1 Direct remuneration and bonuses
616	571	644	494	483	of which: Basic wages and salaries
611	560	614	488	480	of which: wages and salaries in normal work.time
5	11	31	7	4	wages and salaries for overtime
36	14	30	55	74	Bonuses and allowances paid regularly
22	7	20	40	54	of which: bonus. and allow. paid monthly
14	7	10	15	20	bonus. and allow. paid for longer period
98	39	76	60	29	Remuneration and additional payments
0	0	1	0	0	Wages in kind
40	50	15	18	12	Bonuses paid at fixed periods
82	124	99	72	71	2 Payments for days not worked
0	0	0	0	0	of which: payments for working stoppages
68	112	86	63	60	payments for holidays
7	9	7	5	4	payments for leisure time
5	2	3	4	8	payments for public holidays
0	0	0	0	0	3 Payments to employees' savings schemes
3	0	10	0	0	4 Bonuses for being on call to work outside the workplace
1	0	4	2	0	5 Bonuses based on profit after taxation
0	0	1	1	1	6 Other direct costs for employees
-	-	-	-	-	of which: company products
0	-	0	0	0	company cars
-	0	0	1	-	staff housing
-	-	-	-	-	stock options and share purchase
-	0	0	-	-	7 Wages and salaries of apprentices
334	301	323	268	253	8-15 INDIRECT COSTS
303	279	304	247	232	8 Statutory social security contributions
125	113	123	101	93	of which: retirement pension insurance scheme
12	11	12	10	11	sickness insurance scheme
87	79	86	69	65	health insurance scheme
7	7	8	7	6	unemployment insurance scheme
40	39	42	34	33	guard fund
7	7	7	6	5	occupational accidents insurance schemes
8	5	5	4	1	9 Supplementary social security contributions
8	5	5	3	1	of which: supplementary pension scheme
8	6	5	6	6	10 Employers' imputed social contributions
4	3	2	3	4	of which: payments to employees leaving the enterprise
3	2	2	2	2	compens. for income upon temp. incap. for work
0	0	0	-	0	guaranteed remuner. in the event of sickness
1	0	0	1	0	social contrib. for pensions and health care
-	0	-	-	-	11 Employers' social contributions for apprentices
12	9	7	10	12	12 Social benefits
8	4	4	7	10	of which: canteens and meal vouchers
1	1	0	1	0	anniversary awards
4	4	3	2	2	other payments to the social fund
2	1	2	1	1	13 Vocational training costs paid by the employer
0	0	0	0	0	14 Taxes paid by the employer
1	0	1	0	0	15 Other expenditures paid by the employer
0	0	0	0	0	of which: recruitment costs
-1	-0	-0	-0	-2	16 SUBSIDIES

T8a Mesačné náklady práce na zamestnanca podľa sekcií a divízií ekonomickej činnosti
Monthly labour costs per employee by sections and divisions of economic activity

Eur/zam./mes.

Ekonomická činnosť SK NACE Rev.2 (sekcie a divízie)	Celkové náklady práce	v tom					
		priame náklady spolu	z toho				
			mzdy	náhrady mzdy	mzdy a náhrady mzdy spol. (stĺ.3+4)	náhrady za prac.pohot. mimo pracov.	peňažné plnenia zo zisku po zdan.
Direct labour costs	Direct remune- rat. and bonuses	Payments for days not worked	Wages and salaries (col. 3+4)	Bonus. for being on call out. the work.	Bonus. based on profit after tax.		
a	1	2	3	4	5	6	7
Priemer za SR	1 252	909	795	105	900	2	3
A Poľnohospodárstvo, lesníctvo a rybolov	1 046	755	661	88	749	0	4
01 Pest. plodín a chov zvierat, poľov. a súvis. služ.	999	721	634	82	716	1	3
02 Lesníctvo a ťažba dreva	1 292	931	801	121	922	0	6
03 Rybolov a akvakultúra	1 398	982	891	91	982	-	-
B Ťažba a dobývanie	1 414	1 005	865	128	993	6	2
05 Ťažba uhlia a lignitu	1 175	832	699	127	826	6	-
07 Dobývanie kovových rúd	2 067	1 526	1 316	210	1 526	-	-
08 Iná ťažba a dobývanie	1 362	987	858	118	975	3	7
09 Pomocné činnosti pri ťažbe	2 361	1 653	1 473	141	1 613	13	-
C Priemyselná výroba	1 283	925	806	112	919	1	3
10 Výroba potravín	963	694	605	81	686	1	4
11 Výroba nápojov	1 424	1 032	872	122	994	1	9
13 Výroba textilu	987	715	633	80	713	1	-
14 Výroba odevov	704	519	450	69	519	0	-
15 Výroba kože a kožených výrobkov	850	623	544	78	622	0	0
16 Sprac. dreva a výroba výr. z dreva okrem nábytku	813	591	523	65	588	0	3
17 Výroba papiera a papierových výrobkov	1 420	1 020	883	124	1 007	2	6
18 Tlač a reprodukcia záznamových médií	1 096	788	692	92	784	1	2
19 Výroba koksu a rafinovaných ropných produktov	2 989	1 936	1 670	250	1 920	2	-
20 Výroba chemikálií a chemických produktov	1 377	998	866	128	994	3	0
21 Výroba základných farmaceut. výr., prípravkov	1 325	940	773	150	923	1	13
22 Výroba výrobkov z gumy a plastu	1 257	911	796	110	906	1	4
23 Výroba ostat. nekovových minerálnych výrobkov	1 342	963	829	117	946	2	10
24 Výroba a spracovanie kovov	1 737	1 231	1 061	167	1 227	1	0
25 Výroba kov. konštrukcií okrem strojov a zariadení	1 157	843	740	98	838	0	2
26 Výroba počítačových, elektron. a optic. výrobkov	1 189	875	776	97	873	0	1
27 Výroba elektrických zariadení	1 296	941	824	111	935	1	4
28 Výroba strojov a zariadení i. n.	1 397	1 006	875	125	1 000	0	4
29 Výroba motorových vozidiel, návesov a prívesov	1 478	1 059	931	125	1 056	0	0
30 Stavba lodí a člnov	1 247	915	762	118	879	2	32
31 Výroba nábytku	1 000	724	636	87	723	0	0
32 Iná výroba	1 048	764	676	87	763	0	0
33 Oprava a inštalácia strojov a prístrojov	1 629	1 184	1 020	143	1 163	4	16
D Dodávka elektriny, plynu, pary a stud. vzduchu	2 199	1 502	1 225	225	1 450	18	27
35 Dodávka elektriny, plynu, pary a stud. vzduchu	2 199	1 502	1 225	225	1 450	18	27
E Dodávka vody; odvod odpad. vôd, odstraň. odpad.	1 191	867	732	121	853	6	7
36 Zber, úprava a dodávka vody	1 213	863	722	131	853	8	1
37 Čistenie a odvod odpadových vôd	1 303	947	818	110	928	-	19
38 Zber, spracúvanie a likvid. odpadov; recykl. mat.	1 167	877	751	110	861	3	11
39 Ozdravov. činn. a ostatné činn. naklad. s odpadom	1 033	771	607	83	689	2	80
F Stavebníctvo	1 121	808	696	99	795	1	5
41 Výstavba budov	951	690	600	84	684	0	3
42 Inžinierske stavby	1 456	1 041	876	133	1 010	2	9
43 Špecializované stavebné práce	1 054	762	662	91	753	2	4
G Veľkoobchod a maloob.; oprava motor. vozidiel	1 185	870	772	89	860	0	4
45 Veľkoob. a maloob. a oprava motor. voz. a motoc.	1 217	890	791	96	886	1	1
46 Veľkoobchod okrem mot. vozidiel a mot.	1 419	1 045	919	107	1 026	1	9
47 Maloobchod okrem mot. vozidiel a mot.	997	729	653	73	727	0	1
H Doprava a skladovanie	1 133	814	710	99	809	4	0
49 Pozemná doprava a doprava potrubím	1 062	760	664	90	754	6	0
50 Vodná doprava	1 386	996	852	135	987	8	-

EUR/employee/month

nepriame náklady spolu	z toho						subven- cie	Economic activity NACE Rev. 2 (sections and divisions)
	povin. príspev. na soc. poist.	nepovin. príspev. na soc. poist.	sociálne dávky	sociálne výhody	náklady na škol. zamestnancov	poplatky a sankcie súvis. so mzdami		
Indirect labour costs	of which						Subsi- dies	a
	Statut. social secur. contrib.	Supplem. social secur. contrib.	Employer. imputed social contrib.	Social benefits	Vocatio- nal training costs	Taxes		
8	9	10	11	12	13	14	15	
344	308	7	11	13	4	0	- 1	Average of the SR
292	264	4	9	11	2	0	- 0	A Agriculture, forestry and fishing
279	252	3	9	12	2	0	- 0	01 Crop and animal prod., hunting and related serv. act.
361	325	11	13	8	2	0	- 0	02 Forestry and logging
416	365	5	1	32	2	-	-	03 Fishing and aquaculture
409	350	17	22	12	6	-	-	B Mining and quarrying
343	297	17	27	2	-	-	-	05 Mining of coal and lignite
541	465	9	6	54	2	-	-	07 Mining of metal ores
375	333	11	10	18	2	-	-	08 Other mining and quarrying
709	572	27	25	37	37	-	-	09 Mining support service activities
359	317	9	10	15	5	0	- 1	C Manufacturing
269	239	3	10	11	2	0	- 0	10 Manufacture of food products
392	339	6	18	14	9	0	-	11 Manufacture of beverages
274	243	7	7	15	2	0	- 2	13 Manufacture of textiles
191	175	2	6	8	0	0	- 6	14 Manufacture of wearing apparel
228	213	2	6	7	1	0	- 1	15 Manufacture of leather and related products
223	202	3	6	10	1	0	- 2	16 Manufacture of wood and of products of wood
400	336	11	25	17	7	-	- 0	17 Manufacture of paper and paper products
308	270	6	16	15	1	-	-	18 Printing and reproduction of recorded media
1 054	703	71	44	196	18	-	-	19 Manufacture of coke and refined petroleum prod.
378	340	10	13	9	3	1	-	20 Manufacture of chemicals and chemical products
385	329	13	26	12	6	-	-	21 Manufacture of basic pharm. prod. and pharm. prep.
346	309	7	10	12	5	0	- 0	22 Manufacture of rubber and plastic products
380	326	9	21	18	5	0	-	23 Manufacture of other non-metallic mineral products
506	431	21	11	30	9	0	- 0	24 Manufacture of basic metals
315	286	5	8	11	3	0	- 0	25 Manufacture of fabricated metal prod., except mach.
314	290	3	10	8	1	0	- 0	26 Manufacture of computer, electron. and optical prod.
355	321	6	9	10	6	0	- 0	27 Manufacture of electrical equipment
391	349	15	8	12	5	0	- 0	28 Manufacture of machinery and equipment n.e.c.
419	371	11	11	14	8	0	- 0	29 Manufacture of motor vehicl., trailers and semi-trail.
339	302	8	10	8	3	0	- 7	30 Manufacture of other transport equipment
276	252	4	6	13	1	0	- 0	31 Manufacture of furniture
284	257	4	6	9	2	0	-	32 Other manufacturing
445	386	14	11	25	7	0	-	33 Repair and installation of machinery and equipment
697	513	41	87	20	32	0	- 0	D Electricity, gas, steam and air conditioning supply
697	513	41	87	20	32	0	- 0	35 Electricity, gas, steam and air conditioning supply
352	302	18	14	13	4	0	- 28	E Water supply, sewer., waste manag. and remed. act.
350	303	21	10	12	4	0	-	36 Water collection, treatment and supply
356	328	15	3	5	2	-	-	37 Sewerage
360	303	15	22	15	4	0	- 70	38 Waste collection, treat. and disposal activ.; mat. rec.
261	242	1	7	3	2	-	-	39 Remediation activities and other waste manag. serv.
312	275	3	15	13	5	0	- 0	F Construction
261	238	1	10	8	2	0	- 0	41 Construction of buildings
415	351	7	21	24	8	0	-	42 Civil engineering
291	259	3	15	10	4	0	-	43 Specialised construction activities
316	288	3	8	11	4	0	- 1	G Wholesale and retail tr. rep. of motor vehic. and mot.
327	295	3	6	13	9	0	- 0	45 Whol. and retail tr. and rep. of motor vehic. and mot.
375	339	4	13	13	4	0	- 0	46 Wholesale trade, except of motor vehic. and mot.
268	247	2	5	10	2	0	- 1	47 Retail trade, except of motor vehic. and motorcycles
326	283	10	14	12	4	0	- 7	H Transportation and storage
302	263	8	18	9	3	0	- 0	49 Land transport and transport via pipelines
391	349	4	22	11	6	-	-	50 Water transport

T8b Mesačné náklady práce na zamestnanca podľa sekcií a divízií ekonomickej činnosti
Monthly labour costs per employee by sections and divisions of economic activity

Eur/zam./mes.

Ekonomická činnosť SK NACE Rev.2 (sekcie a divízie)	Celkové náklady práce	v tom					
		priame náklady spolu	z toho				
			mzdy	náhrady mzdy	mzdy a náhrady mzdy spol. (stĺ.3+4)	náhrady za prac.pohot. mimo pracov.	peňažné plnenia zo zisku po zdan.
Direct labour costs	Direct remune- rat. and bonuses	Payments for days not worked	Wages and salaries (col. 3+4)	Bonus. for being on call out. the work.	Bonus. based on profit after tax.		
a	1	2	3	4	5	6	7
51 Letecká doprava	2 685	2 018	1 835	182	2 018	-	-
52 Skladové a pomocné činnosti v doprave	1 298	935	815	115	930	3	1
53 Poštové služby a služby kuriérov	954	688	593	94	687	0	-
I Ubytovacie a stravovacie služby	747	549	492	54	546	0	0
55 Ubytovanie	855	627	563	62	625	0	0
56 Činnosti reštaurácií a pohostinstiev	692	509	456	50	507	0	-
J Informácie a komunikácia	2 293	1 700	1 508	168	1 675	8	3
58 Nakladateľské činnosti	1 693	1 269	1 141	124	1 265	1	3
59 Výroba filmov, videozáz. a tel. prog., zvuk. nah.	1 333	995	891	96	987	-	-
60 Činnosti pre rozhlasové a televízne vysielanie	1 834	1 334	1 204	128	1 332	2	-
61 Telekomunikácie	2 585	1 849	1 579	219	1 798	13	-
62 Počítačové program., poradenstvo a súvis. služby	2 450	1 845	1 649	168	1 817	10	6
63 Informačné služby	2 232	1 654	1 489	159	1 649	5	-
K Finančné a poisťovacie činnosti	2 225	1 597	1 376	206	1 582	3	1
64 Finan. služby okrem poistenia a dôchod. zabez.	2 259	1 614	1 393	208	1 601	4	1
65 Poist., zaist. a dôch. zab. okrem povin. soc. poist.	2 007	1 453	1 241	200	1 441	1	-
66 Pomocné činnosti finančných služieb a poistenia	2 429	1 781	1 545	199	1 744	-	7
L Činnosti v oblasti nehnuteľností	1 172	853	752	94	846	2	2
68 Činnosti v oblasti nehnuteľností	1 172	853	752	94	846	2	2
M Odborné, vedecké a technické činnosti	1 631	1 205	1 078	122	1 200	0	2
69 Právne a účtovnícke činnosti	1 702	1 259	1 130	128	1 258	0	0
70 Vedenie firiem; poradenstvo v oblasti riadenia	1 723	1 278	1 143	131	1 273	0	2
71 Architekt. a inžinier. činnosti, tech. testovanie	1 633	1 198	1 060	129	1 189	1	7
72 Vedecký výskum a vývoj	1 266	920	819	100	919	0	-
73 Reklama a prieskum trhu	1 738	1 296	1 167	121	1 289	-	1
74 Ostatné odborné, vedecké a technické činnosti	1 242	916	833	81	914	1	-
75 Veterinárne činnosti	-	-	-	-	-	-	-
N Administratívne a podporné služby	926	681	608	70	678	1	0
77 Prenájom a lízing	1 458	1 070	954	115	1 069	-	-
78 Sprostredkovanie práce	651	481	433	48	481	0	-
79 Činnosti cestovných agentúr a súvisiace činnosti	1 015	735	659	74	733	-	-
80 Bezpečnostné a pátracie služby	730	535	479	51	530	4	1
81 Činnosti súvis. s údržbou zariad. a krajín. úpravou	785	563	496	62	558	2	0
82 Admin., pom. kancelár. a iné obch. pomoc. činn.	1 390	1 032	925	106	1 030	1	0
O Verejná správa a obrana; povinné sociálne zabezp.	1 211	877	790	82	872	3	1
84 Verejná správa a obrana; povinné soc. zabezp.	1 211	877	790	82	872	3	1
P Vzdelávanie	1 098	798	674	124	797	0	0
85 Vzdelávanie	1 098	798	674	124	797	0	0
Q Zdravotníctvo a sociálna pomoc	1 204	881	767	99	866	10	4
86 Zdravotníctvo	1 301	952	826	107	933	13	5
87 Starostlivosť v pobytových zariadeniach	864	632	557	75	632	0	-
88 Sociálna práca bez ubytovania	946	691	621	70	691	0	-
R Umenie, zábava a rekreácia	971	703	627	72	699	0	2
90 Tvorivé, umelecké a zábavné činnosti	1 053	755	669	87	755	0	-
91 Čin. knižnic, archívov, múzeí a ostat. kultúr. zar.	993	720	636	82	718	0	1
92 Činnosti herní a stávkových kancelárií	877	648	578	59	638	-	9
93 Športové, zábavné a rekreačné činnosti	957	688	624	62	685	0	0
S Ostatné činnosti	923	672	599	71	670	0	0
94 Činnosti členských organizácií	981	712	636	75	711	0	0
95 Oprava poč., osob. potrieb a potrieb pre domác.	1 037	770	700	70	770	-	-
96 Ostatné osobné služby	762	557	490	63	554	0	-

EUR/employee/month

nepriame náklady spolu	z toho						subven- cie	Economic activity NACE Rev. 2 (sections and divisions)
	povin. príspev. na soc. poist.	nepovin. príspev. na soc. poist.	sociálne dávky	sociálne výhody	náklady na škol. zamestnancov	poplatky a sankcie súvis. so mzdami		
Indirect labour costs	of which						Subsi- dies	a
	Statut. social secur. contrib.	Supplem. social secur. contrib.	Employer. imputed social contrib.	Social benefits	Vocatio- nal training costs	Taxes		
8	9	10	11	12	13	14	15	
668	656	-	1	3	8	-	-	51 Air transport
384	326	16	10	18	7	0	- 22	52 Warehousing and support activ. for transportation
265	239	7	11	7	2	0	-	53 Postal and courier activities
198	186	1	3	5	1	0	- 0	I Accommodation and food service activities
229	214	2	3	7	2	0	- 1	55 Accommodation
183	172	1	3	4	0	-	-	56 Food and beverage service activities
593	532	9	21	18	11	0	-	J Information and communication
424	399	6	7	10	1	-	-	58 Publishing activities
339	311	1	3	19	5	-	-	59 Motion picture, video and tel. program. production
501	435	2	27	28	4	5	-	60 Programming and broadcasting activities
735	590	14	58	40	28	0	-	61 Telecommunications
605	564	8	13	12	6	0	-	62 Computer programming, consult. and related activ.
578	540	11	4	11	11	-	-	63 Information service activities
628	526	23	23	35	17	0	-	K Financial and insurance activities
645	536	26	23	36	19	0	-	64 Financial serv. act., except insur. and pension fund.
555	473	12	25	32	11	-	-	65 Insur., reinsur. and pension fund., except comp.sec.
648	555	19	18	34	20	-	-	66 Activities auxiliary to finan. services and insur.act.
321	290	5	8	14	4	0	- 3	L Real estate activities
321	290	5	8	14	4	0	- 3	68 Real estate activities
426	392	5	9	13	6	0	- 0	M Professional, scientific and technical activities
443	414	4	4	9	9	0	-	69 Legal and accounting activities
445	412	4	6	17	6	0	-	70 Activities of head offices; manag. consultancy act.
435	392	9	11	17	5	0	-	71 Architect. and engineer. act., technical test. and anal.
347	320	5	11	9	2	-	-	72 Scientific research and development
442	403	6	16	10	5	-	- 1	73 Advertising and market research
326	304	3	5	10	3	-	-	74 Other professional, scientific and technical activities
-	-	-	-	-	-	-	-	75 Veterinary activities
246	224	2	5	11	1	0	- 1	N Administrative and support service activities
389	356	6	6	15	5	-	-	77 Rental and leasing activities
170	161	0	4	3	0	0	-	78 Employment activities
279	263	1	7	7	0	0	-	79 Travel agency, tour oper. reser. serv. and related act.
196	182	2	4	8	0	0	- 1	80 Security and investigation activities
222	203	1	3	13	1	0	-	81 Services to buildings and landscape activities
359	316	6	9	22	2	0	- 2	82 Office admin, office supp. and other busin.supp. act.
334	303	8	8	12	2	0	- 1	O Public admin. and defence; compulsory social sec.
334	303	8	8	12	2	0	- 1	84 Public admin. and defence; compulsory social sec.
301	279	5	6	9	1	0	- 0	P Education
301	279	5	6	9	1	0	- 0	85 Education
323	304	5	5	7	2	0	- 0	Q Human health and social work activities
349	328	6	5	8	2	0	- 0	86 Human health activities
233	219	1	5	4	1	-	- 1	87 Residential care activities
255	238	2	7	6	0	-	-	88 Social work activities without accommodation
268	247	4	6	10	1	0	- 0	R Arts, entertainment and recreation
297	263	12	6	16	0	0	-	90 Creative, arts and entertainment activities
274	253	3	7	10	2	0	- 1	91 Libraries, archives, museums and other cultural act.
229	218	1	5	4	0	-	-	92 Gambling and betting activities
269	252	2	5	9	2	0	-	93 Sports activities and amusement and recreation act.
253	232	1	6	12	1	0	- 2	S Other service activities
271	248	2	7	13	1	0	- 2	94 Activities of membership organisations
267	251	2	5	9	1	-	-	95 Repair of comput. and personal and househ. goods
205	189	1	3	12	0	0	-	96 Other personal service activities

T9 Mesačné náklady práce na zamestnanca podľa krajov
Monthly labour costs per employee by regions

Eur/zam./mes.

Položky nákladov práce	Priemer za SR	Kraj			
		Bratislavský	Trnavský	Trenčiansky	Nitriansky
		Average of the SR	Bratislava	Trnava	Trenčín
a	1	2	3	4	5
1.-16. CELKOVÉ NÁKLADY PRÁCE	1 252	1 642	1 127	1 104	1 045
1.-12. <i>Náklady súvisiace s výkonom práce</i>	1 247	1 634	1 123	1 100	1 042
1.-7. PRIAME NÁKLADY	909	1 192	819	801	760
1.-2. <i>Mzdy a náhrady mzdy</i>	900	1 180	811	794	755
1. Mzdy	795	1 044	718	699	666
v tom základné (tarifné) mzdy a platy	624	819	549	542	533
v tom mzdy v určenom pracovnom čase	610	805	533	526	523
mzdy za nadčasy	13	14	16	17	10
prémie a odmeny	99	140	99	93	78
v tom prémie a odmeny mesačné	68	78	75	77	62
prémie a odmeny za dlhšie obdobie	31	62	24	16	16
príplatky a doplatky, mzdové zvýhodnenia	44	46	42	39	36
naturálne mzdy	1	2	0	0	0
nepravidelné odmeny	28	36	28	24	19
2. Náhrady mzdy	105	136	94	96	89
z toho náhrady za výluky a prestoje	1	1	1	1	1
náhrady za dovolenku	84	111	74	73	71
náhrady za voľné dni podľa ZP a KZ	9	13	6	8	6
náhrady za platené sviatky	11	11	12	13	11
3. Platby do programu sporenia	0	0	0	0	0
4. Náhrady za pracovnú pohotovosť mimo pracoviska	2	3	2	1	2
5. Peňažné plnenia zo zisku po zdanení	3	3	3	4	2
6. Ostatné priame náklady zamestnancom	3	6	2	2	1
z toho vlastné výrobky predávané so zľavou	0	0	0	0	0
použitie služob. vozidla pre osobnú potrebu	2	4	1	1	1
poskytnutie služobného bytu	0	0	0	0	0
poskytnutie predkupného práva na akcie	0	0	0	0	-
7. Odmeny učňom	0	0	0	0	0
8.-15. NEPRIAME NÁKLADY	344	453	308	303	285
8. Povinné príspevky na sociálne poistenie	308	396	278	276	260
z toho dôchodkové poistenie	124	159	111	111	105
nemocenské poistenie	12	16	11	11	11
zdravotné poistenie	88	114	79	78	74
poistenie v nezamestnanosti	9	11	8	8	7
garančný a rezervný fond	42	55	38	38	35
úrazové poistenie	7	10	7	6	6
9. Nepovinné príspevky na sociálne poistenie	7	11	6	5	4
z toho doplnkové dôchodkové poistenie	7	10	6	5	4
10. Sociálne dávky	11	17	9	8	7
z toho odstupné	7	11	6	4	5
náhrada príjmu pri dočasnej prac. neschop.	3	3	3	3	3
mzdové vyrovnanie za dobu nemoci	0	0	0	0	0
príspevky na dôchodok a zdrav. starostl.	1	1	0	0	0
11. Príspevky na sociálne poistenie učňov	0	-	0	-	0
12. Sociálne výhody	13	17	11	10	10
v tom príspevky na stravovanie	8	9	7	7	7
jubilejné odmeny	1	1	1	1	0
ostatné príspevky do sociálneho fondu	4	7	3	2	2
13. Náklady na školenie zamestnancov	4	8	3	3	2
14. Poplatky a sankcie súvisiace so mzdami	0	0	0	0	0
15. Ostatné nepriame náklady	2	3	1	2	1
z toho náklady na nábor zamestnancov	0	1	0	0	0
16. SUBVENCIE	- 1	- 3	- 0	- 1	- 0

Region				Items of labour costs
Žilinský	Bansko-bystrický	Prešovský	Košický	
Žilina	Banská Bystrica	Prešov	Košice	
6	7	8	9	a
1 149	1 065	982	1 192	1-16 TOTAL LABOUR COSTS
1 146	1 064	978	1 187	1-12 Compensation of employees
832	773	714	864	1-7 DIRECT COSTS
824	768	707	858	1-2 Wages and salaries
727	680	622	756	1 Direct remuneration and bonuses
564	528	502	596	of which: Basic wages and salaries
551	519	492	582	of which: wages and salaries in normal work.time
14	10	10	15	wages and salaries for overtime
90	72	69	75	Bonuses and allowances paid regularly
69	58	50	55	of which: bonus. and allow. paid monthly
21	14	19	20	bonus. and allow. paid for longer period
46	52	34	48	Remuneration and additional payments
1	0	0	1	Wages in kind
25	28	16	36	Bonuses paid at fixed periods
97	88	85	102	2 Payments for days not worked
0	1	0	0	of which: payments for working stoppages
77	68	67	79	payments for holidays
8	6	7	10	payments for leisure time
11	12	10	10	payments for public holidays
0	0	0	0	3 Payments to employees' savings schemes
2	2	2	2	4 Bonuses for being on call to work outside the workplace
3	1	3	2	5 Bonuses based on profit after taxation
3	1	2	1	6 Other direct costs for employees
0	0	0	0	of which: company products
1	0	1	0	company cars
0	0	0	0	staff housing
-	0	-	-	stock options and share purchase
0	0	0	0	7 Wages and salaries of apprentices
318	294	268	328	8-15 INDIRECT COSTS
286	268	244	296	8 Statutory social security contributions
115	109	98	118	of which: retirement pension insurance scheme
11	11	10	12	sickness insurance scheme
81	76	69	85	health insurance scheme
8	7	7	8	unemployment insurance scheme
40	36	34	41	guard fund
7	6	6	7	occupational accidents insurance schemes
7	6	5	7	9 Supplementary social security contributions
7	5	4	7	of which: supplementary pension scheme
11	7	6	7	10 Employers' imputed social contributions
8	4	3	3	of which: payments to employees leaving the enterprise
3	3	3	3	compens. for income upon temp. incap. for work
0	0	0	0	guaranteed remuner. in the event of sickness
0	0	0	0	social contrib. for pensions and health care
0	0	0	0	11 Employers' social contributions for apprentices
10	11	9	13	12 Social benefits
6	8	6	9	of which: canteens and meal vouchers
1	1	1	1	anniversary awards
3	3	2	4	other payments to the social fund
3	2	2	3	13 Vocational training costs paid by the employer
0	0	0	0	14 Taxes paid by the employer
1	1	2	1	15 Other expenditures paid by the employer
0	0	0	0	of which: recruitment costs
- 1	- 2	- 0	- 1	16 SUBSIDIES

T10 Mesačné náklady práce na zamestnanca podľa veľkosti organizácie
Monthly labour costs per employee by size of reporting units

Eur/zam./mes.

Položky nákladov práce	Priemer za SR Average of the SR	Veľkosť organizácie (počet zamestnancov)			
		1 - 9	10 - 19	20 - 49	50 - 99
a	1	2	3	4	5
1.-16. CELKOVÉ NÁKLADY PRÁCE	1 252	1 007	1 128	1 145	1 223
1.-12. <i>Náklady súvisiace s výkonom práce</i>	1 247	1 006	1 125	1 142	1 219
1.-7. PRIAME NÁKLADY	909	738	822	837	894
1.-2. <i>Mzdy a náhrady mzdy</i>	900	736	816	829	887
1. Mzdy	795	660	724	727	782
v tom základné (tarifné) mzdy a platy	624	566	593	590	614
v tom mzdy v určenom pracovnom čase	610	561	585	580	602
mzdy za nadčasy	13	5	7	10	13
prémie a odmeny	99	70	90	86	99
v tom prémie a odmeny mesačné	68	50	70	63	74
prémie a odmeny za dlhšie obdobie	31	20	20	23	25
príplatky a doplatky, mzdové zvýhodnenia	44	11	19	28	39
naturálne mzdy	1	1	0	1	1
nepravidelné odmeny	28	12	22	22	28
2. Náhrady mzdy	105	76	92	102	105
z toho náhrady za výluky a preстоje	1	0	0	1	0
náhrady za dovolenku	84	64	76	85	87
náhrady za voľné dni podľa ZP a KZ	9	3	6	7	8
náhrady za platené sviatky	11	9	10	9	8
3. Platby do programu sporenia	0	0	0	0	0
4. Náhrady za pracovnú pohotovosť mimo pracoviska	2	0	1	1	1
5. Peňažné plnenia zo zisku po zdanení	3	1	2	4	3
6. Ostatné priame náklady zamestnancom	3	1	2	3	3
z toho vlastné výrobky predávané so zľavou	0	-	-	0	0
použitie služob. vozidla pre osobnú potrebu	2	1	2	2	2
poskytnutie služobného bytu	0	-	-	0	0
poskytnutie predkupného práva na akcie	0	-	-	0	0
7. Odmeny učňom	0	0	0	0	0
8.-15. NEPRIAME NÁKLADY	344	270	308	308	330
8. Povinné príspevky na sociálne poistenie	308	249	278	282	301
z toho dôchodkové poistenie	124	101	112	114	121
nemocenské poistenie	12	10	11	11	12
zdravotné poistenie	88	71	79	80	85
poistenie v nezamestnanosti	9	7	8	8	8
garančný a rezervný fond	42	33	38	39	42
úrazové poistenie	7	6	7	7	7
9. Nepovinné príspevky na sociálne poistenie	7	2	4	4	5
z toho doplnkové dôchodkové poistenie	7	2	3	4	5
10. Sociálne dávky	11	5	10	8	9
z toho odstupné	7	4	8	5	6
náhrada príjmu pri dočasnej prac. neschop.	3	2	2	2	3
mzdové vyrovnanie za dobu nemoci	0	0	0	0	0
príspevky na dôchodok a zdrav. starostl.	1	0	0	0	0
11. Príspevky na sociálne poistenie učňov	0	-	-	0	-
12. Sociálne výhody	13	11	11	10	10
v tom príspevky na stravovanie	8	9	9	7	7
jubilejné odmeny	1	0	0	1	1
ostatné príspevky do sociálneho fondu	4	2	2	3	3
13. Náklady na školenie zamestnancov	4	2	3	3	3
14. Poplatky a sankcie súvisiace so mzdami	0	0	0	0	0
15. Ostatné nepriame náklady	2	0	1	1	2
z toho náklady na nábor zamestnancov	0	0	0	0	1
16. SUBVENCIE	-1	-1	-1	-1	-0

Size of reporting unit (number of employees)				Items of labour costs
100 - 249	250 - 499	500 - 999	1000 a viac	
6	7	8	9	a
1 281	1 277	1 364	1 517	1-16 TOTAL LABOUR COSTS
1 276	1 268	1 360	1 508	1-12 Compensation of employees
935	926	988	1 085	1-7 DIRECT COSTS
924	916	978	1 075	1-2 Wages and salaries
820	812	863	940	1 Direct remuneration and bonuses
621	610	645	711	of which: Basic wages and salaries
607	593	620	693	of which: wages and salaries in normal work.time
15	17	25	18	wages and salaries for overtime
118	118	121	105	Bonuses and allowances paid regularly
83	82	82	60	of which: bonus. and allow. paid monthly
35	36	39	45	bonus. and allow. paid for longer period
54	56	60	75	Remuneration and additional payments
1	1	1	1	Wages in kind
26	27	35	48	Bonuses paid at fixed periods
104	105	115	135	2 Payments for days not worked
0	1	1	2	of which: payments for working stoppages
83	83	88	100	payments for holidays
9	10	12	15	payments for leisure time
11	11	12	17	payments for public holidays
0	0	0	0	3 Payments to employees' savings schemes
3	5	4	4	4 Bonuses for being on call to work outside the workplace
5	3	2	3	5 Bonuses based on profit after taxation
3	2	3	4	6 Other direct costs for employees
0	0	0	0	of which: company products
2	1	3	2	company cars
0	0	0	1	staff housing
0	0	0	0	stock options and share purchase
0	0	0	0	7 Wages and salaries of apprentices
347	351	380	433	8-15 INDIRECT COSTS
313	312	334	374	8 Statutory social security contributions
126	125	134	150	of which: retirement pension insurance scheme
13	12	13	15	sickness insurance scheme
90	89	95	108	health insurance scheme
9	9	10	10	unemployment insurance scheme
43	44	46	52	guard fund
7	7	8	9	occupational accidents insurance schemes
7	8	9	15	9 Supplementary social security contributions
7	8	9	14	of which: supplementary pension scheme
9	10	17	16	10 Employers' imputed social contributions
5	5	12	9	of which: payments to employees leaving the enterprise
3	3	4	4	compens. for income upon temp. incap. for work
0	0	0	0	guaranteed remuner. in the event of sickness
1	0	1	2	social contrib. for pensions and health care
0	0	-	0	11 Employers' social contributions for apprentices
12	13	12	18	12 Social benefits
8	8	7	8	of which: canteens and meal vouchers
1	1	1	2	anniversary awards
3	5	4	8	other payments to the social fund
4	5	4	8	13 Vocational training costs paid by the employer
0	0	0	0	14 Taxes paid by the employer
2	4	3	2	15 Other expenditures paid by the employer
0	1	1	0	of which: recruitment costs
- 1	- 0	- 4	- 2	16 SUBSIDIES

T11 Mesačné náklady práce na zamestnanca podľa vybraných druhov vlastníctva
Monthly labour costs per employee by selected types of ownership

Eur/zam./mes.

Položky nákladov práce	Priemer za SR	Druh vlastníctva		
		súkromné tuzemské	družstevné	štátne
		Private inland	Cooperative - owned	State - owned
a	1	2	3	4
1.-16. CELKOVÉ NÁKLADY PRÁCE	1 252	1 038	970	1 317
1.-12. <i>Náklady súvisiace s výkonom práce</i>	1 247	1 035	969	1 318
1.-7. PRIAME NÁKLADY	909	759	697	952
1.-2. <i>Mzdy a náhrady mzdy</i>	900	751	691	944
1. Mzdy	795	669	607	834
v tom základné (tarifné) mzdy a platy	624	531	483	635
v tom mzdy v určenom pracovnom čase	610	521	473	618
mzdy za nadčasy	13	10	10	17
prémie a odmeny	99	94	85	57
v tom prémie a odmeny mesačné	68	74	61	40
prémie a odmeny za dlhšie obdobie	31	20	25	18
príplatky a doplatky, mzdové zvýhodnenia	44	25	26	96
naturálne mzdy	1	1	0	0
nepravidelné odmeny	28	18	12	45
2. Náhrady mzdy	105	82	84	110
z toho náhrady za výluky a prestoje	1	0	1	0
náhrady za dovolenku	84	65	63	88
náhrady za voľné dni podľa ZP a KZ	9	5	6	11
náhrady za platené sviatky	11	11	15	8
3. Platby do programu sporenia	0	0	0	0
4. Náhrady za pracovnú pohotovosť mimo pracoviska	2	1	1	5
5. Peňažné plnenia zo zisku po zdanení	3	4	4	1
6. Ostatné priame náklady zamestnancom	3	2	1	1
z toho vlastné výrobky predávané so zľavou	0	0	0	0
použitie služob. vozidla pre osobnú potrebu	2	1	0	0
poskytnutie služobného bytu	0	0	0	0
poskytnutie predkupného práva na akcie	0	-	-	-
7. Odmeny učňom	0	0	0	-
8.-15. NEPRIAME NÁKLADY	344	280	275	372
8. Povinné príspevky na sociálne poistenie	308	254	245	332
z toho dôchodkové poistenie	124	102	99	135
nemocenské poistenie	12	10	10	13
zdravotné poistenie	88	72	69	95
poistenie v nezamestnanosti	9	7	7	9
garančný a rezervný fond	42	35	35	45
úrazové poistenie	7	6	6	8
9. Nepovinné príspevky na sociálne poistenie	7	3	5	11
z toho doplnkové dôchodkové poistenie	7	3	5	11
10. Sociálne dávky	11	8	8	11
z toho odstupné	7	5	5	6
náhrada príjmu pri dočasnej prac. neschop.	3	2	3	3
mzdové vyrovnanie za dobu nemoci	0	0	0	0
príspevky na dôchodok a zdrav. starostl.	1	0	0	1
11. Príspevky na sociálne poistenie učňov	0	0	-	-
12. Sociálne výhody	13	10	14	12
v tom príspevky na stravovanie	8	8	10	6
jubilejné odmeny	1	0	1	1
ostatné príspevky do sociálneho fondu	4	2	4	5
13. Náklady na školenie zamestnancov	4	3	2	3
14. Poplatky a sankcie súvisiace so mzdami	0	0	0	0
15. Ostatné nepriame náklady	2	1	1	2
z toho náklady na nábor zamestnancov	0	0	0	0
16. SUBVENCIE	-1	-1	-2	-7

EUR/employee/month

Type of ownership				Items of labour costs
vlastníctvo územnej samosprávy	vlastníctvo združ., polit. strán a cirkví	zahraničné	medzinár. s prevažujúcim súkromným sektorom	
Municipality - owned	Ownership of associations	Foreign	International - private	
5	6	7	8	
				a
1 033	1 014	1 595	1 639	1-16 TOTAL LABOUR COSTS
1 032	1 014	1 584	1 626	1-12 Compensation of employees
748	740	1 161	1 169	1-7 DIRECT COSTS
744	736	1 153	1 153	1-2 Wages and salaries
639	653	1 023	1 007	1 Direct remuneration and bonuses
543	556	777	788	of which: Basic wages and salaries
531	545	760	771	of which: wages and salaries in normal work.time
12	11	17	17	wages and salaries for overtime
30	41	155	146	Bonuses and allowances paid regularly
19	22	97	85	of which: bonus. and allow. paid monthly
11	19	58	61	bonus. and allow. paid for longer period
38	36	51	38	Remuneration and additional payments
0	0	2	1	Wages in kind
27	19	37	34	Bonuses paid at fixed periods
105	83	130	146	2 Payments for days not worked
0	0	2	1	of which: payments for working stoppages
91	73	101	110	payments for holidays
9	5	12	15	payments for leisure time
4	4	14	19	payments for public holidays
0	0	0	0	3 Payments to employees' savings schemes
2	2	1	4	4 Bonuses for being on call to work outside the workplace
1	0	1	7	5 Bonuses based on profit after taxation
0	0	6	6	6 Other direct costs for employees
0	-	0	0	of which: company products
0	0	4	5	company cars
0	-	0	0	staff housing
-	-	0	-	stock options and share purchase
0	-	0	0	7 Wages and salaries of apprentices
286	276	433	470	8-15 INDIRECT COSTS
263	255	388	395	8 Statutory social security contributions
107	103	155	156	of which: retirement pension insurance scheme
11	11	15	16	sickness insurance scheme
75	72	111	114	health insurance scheme
7	7	11	12	unemployment insurance scheme
36	36	54	55	guard fund
6	6	9	10	occupational accidents insurance schemes
6	2	9	14	9 Supplementary social security contributions
5	2	9	14	of which: supplementary pension scheme
6	6	12	24	10 Employers' imputed social contributions
3	4	8	16	of which: payments to employees leaving the enterprise
2	2	4	5	compens. for income upon temp. incap. for work
0	0	0	0	guaranteed remuner. in the event of sickness
0	0	0	4	social contrib. for pensions and health care
0	-	0	0	11 Employers' social contributions for apprentices
10	11	14	22	12 Social benefits
5	8	8	12	of which: canteens and meal vouchers
1	0	1	2	anniversary awards
3	3	5	9	other payments to the social fund
1	1	7	10	13 Vocational training costs paid by the employer
0	0	0	0	14 Taxes paid by the employer
1	0	3	3	15 Other expenditures paid by the employer
0	0	1	1	of which: recruitment costs
- 0	- 1	- 0	- 0	16 SUBSIDIES

T12 Mesačné náklady práce na zamestnanca podľa vybraných právnych foriem
Monthly labour costs per employee by selected legal types of organizations

Eur/zam./mes.

Položky nákladov práce	Priemer za SR	Právna forma		
		verejná obchodná spoločnosť	spoločnosť s ručením obmedzeným	akciová spoločnosť
		Average of the SR	Public commercial company	Limited liability company
a	1	2	3	4
1.-16. CELKOVÉ NÁKLADY PRÁCE	1 252	1 088	1 188	1 514
1.-12. Náklady súvisiace s výkonom práce	1 247	1 082	1 184	1 507
1.-7. PRIAME NÁKLADY	909	827	869	1 087
1.-2. Mzdy a náhrady mzdy	900	820	863	1 070
1. Mzdy	795	741	770	935
v tom základné (tarifné) mzdy a platy	624	676	607	696
v tom mzdy v určenom pracovnom čase	610	670	595	680
mzdy za nadčasy	13	6	12	17
prémie a odmeny	99	52	112	140
v tom prémie a odmeny mesačné	68	13	82	88
prémie a odmeny za dlhšie obdobie	31	38	30	52
príplatky a doplatky, mzdové zvýhodnenia	44	9	29	56
naturálne mzdy	1	-	1	1
nepravidelné odmeny	28	4	21	41
2. Náhrady mzdy	105	80	94	136
z toho náhrady za výluky a prestoje	1	0	1	1
náhrady za dovolenku	84	64	74	101
náhrady za voľné dni podľa ZP a KZ	9	5	6	15
náhrady za platené sviatky	11	11	11	17
3. Platby do programu sporenia	0	-	0	0
4. Náhrady za pracovnú pohotovosť mimo pracoviska	2	0	1	5
5. Peňažné plnenia zo zisku po zdanení	3	-	3	6
6. Ostatné priame náklady zamestnancom	3	6	2	5
z toho vlastné výrobky predávané so zľavou	0	-	0	0
použitie služob. vozidla pre osobnú potrebu	2	6	2	3
poskytnutie služobného bytu	0	0	0	0
poskytnutie predkupného práva na akcie	0	-	0	0
7. Odmeny učňom	0	0	0	0
8.-15. NEPRIAME NÁKLADY	344	261	319	432
8. Povinné príspevky na sociálne poistenie	308	246	292	367
z toho dôchodkové poistenie	124	98	117	146
nemocenské poistenie	12	10	12	15
zdravotné poistenie	88	69	83	105
poistenie v nezamestnanosti	9	7	8	10
garančný a rezervný fond	42	35	40	51
úrazové poistenie	7	6	7	9
9. Nepovinné príspevky na sociálne poistenie	7	0	4	14
z toho doplnkové dôchodkové poistenie	7	0	4	13
10. Sociálne dávky	11	4	8	21
z toho odstupné	7	0	5	14
náhrada príjmu pri dočasnej prac. neschop.	3	3	3	4
mzdové vyrovnanie za dobu nemoci	0	-	0	0
príspevky na dôchodok a zdrav. starostl.	1	-	0	2
11. Príspevky na sociálne poistenie učňov	0	-	0	0
12. Sociálne výhody	13	5	11	19
v tom príspevky na stravovanie	8	5	8	10
jubilejné odmeny	1	0	1	1
ostatné príspevky do sociálneho fondu	4	0	2	8
13. Náklady na školenie zamestnancov	4	5	3	9
14. Poplatky a sankcie súvisiace so mzdami	0	-	0	0
15. Ostatné nepriame náklady	2	1	1	3
z toho náklady na nábor zamestnancov	0	-	0	1
16. SUBVENCIE	- 1	-	- 0	- 4

EUR/employee/month

Selected legal types of organizations				Items of labour costs
družstvo	štátny podnik	rozpočtová organizácia	príspevková organizácia	
Agricultural cooperative	State enterprise	Budgetary organization	Subsidised organization	
5	6	7	8	
				a
970	1 332	1 117	1 233	1-16 TOTAL LABOUR COSTS
970	1 319	1 115	1 232	1-12 Compensation of employees
697	933	812	894	1-7 DIRECT COSTS
692	925	810	888	1-2 Wages and salaries
608	793	712	779	1 Direct remuneration and bonuses
483	589	586	651	of which: Basic wages and salaries
473	580	577	615	of which: wages and salaries in normal work.time
10	9	9	36	wages and salaries for overtime
85	125	18	21	Bonuses and allowances paid regularly
61	101	12	14	of which: bonus. and allow. paid monthly
25	24	6	6	bonus. and allow. paid for longer period
26	47	66	91	Remuneration and additional payments
0	1	0	0	Wages in kind
12	32	42	17	Bonuses paid at fixed periods
84	132	98	108	2 Payments for days not worked
1	0	0	0	of which: payments for working stoppages
62	90	87	95	payments for holidays
6	17	8	9	payments for leisure time
15	25	2	2	payments for public holidays
0	-	0	0	3 Payments to employees' savings schemes
1	5	2	5	4 Bonuses for being on call to work outside the workplace
4	2	0	0	5 Bonuses based on profit after taxation
1	1	0	0	6 Other direct costs for employees
0	0	-	-	of which: company products
0	1	0	0	company cars
0	0	0	0	staff housing
-	-	-	-	stock options and share purchase
0	-	0	0	7 Wages and salaries of apprentices
275	400	305	340	8-15 INDIRECT COSTS
245	327	282	316	8 Statutory social security contributions
99	129	116	128	of which: retirement pension insurance scheme
10	13	11	13	sickness insurance scheme
69	94	81	90	health insurance scheme
7	9	7	9	unemployment insurance scheme
35	46	37	44	guard fund
6	8	6	7	occupational accidents insurance schemes
5	26	5	6	9 Supplementary social security contributions
5	24	5	6	of which: supplementary pension scheme
8	11	7	7	10 Employers' imputed social contributions
5	7	3	4	of which: payments to employees leaving the enterprise
3	4	3	3	compens. for income upon temp. incap. for work
0	0	0	0	guaranteed remuner. in the event of sickness
0	0	1	0	social contrib. for pensions and health care
-	-	-	0	11 Employers' social contributions for apprentices
14	23	9	9	12 Social benefits
10	3	4	5	of which: canteens and meal vouchers
1	5	1	1	anniversary awards
4	14	4	3	other payments to the social fund
2	7	1	1	13 Vocational training costs paid by the employer
0	0	0	0	14 Taxes paid by the employer
1	6	1	1	15 Other expenditures paid by the employer
0	0	0	0	of which: recruitment costs
- 2	- 0	- 0	- 0	16 SUBSIDIES

T13a Hodinové náklady práce podľa ekonomickej činnosti
Hourly labour costs by economic activity

Eur/hod.

Položky nákladov práce	Priemer za SR Average of the SR	SK NACE Rev. 2				
		A	B+C+D+E	B	C	D
		poľnohosp., lesníctvo a rybolov	priemysel spolu	ťažba a dobývanie	priemyselná výroba	dod. elektriny plynu, pary
a	1	2	3	4	5	6
1.-16. CELKOVÉ NÁKLADY PRÁCE	8,82	6,93	9,32	10,30	9,04	15,52
1.-12. Náklady súvisiace s výkonom práce	8,79	6,92	9,28	10,24	8,99	15,26
1.-7. PRIAME NÁKLADY	6,41	5,00	6,70	7,32	6,51	10,60
1.-2. Mzdy a náhrady mzdy	6,35	4,96	6,63	7,23	6,47	10,23
1. Mzdy	5,61	4,38	5,80	6,30	5,68	8,65
v tom základné (tarifné) mzdy a platy	4,40	3,49	4,25	4,68	4,16	6,27
v tom mzdy v určenom pracovnom čase	4,30	3,41	4,12	4,52	4,02	6,15
mzdy za nadčasy	0,09	0,08	0,13	0,15	0,14	0,12
prémie a odmeny	0,69	0,62	0,92	1,09	0,89	1,59
v tom prémie a odmeny mesačné	0,48	0,48	0,65	0,98	0,65	0,74
prémie a odmeny za dlhšie obdobie	0,22	0,13	0,27	0,11	0,24	0,86
príplatky a doplatky, mzdové zvýhodnenia	0,31	0,18	0,39	0,45	0,39	0,30
naturálne mzdy	0,01	0,00	0,00	0,03	0,00	0,01
nepravidelné odmeny	0,20	0,09	0,24	0,06	0,24	0,47
2. Náhrady mzdy	0,74	0,58	0,83	0,93	0,79	1,59
z toho náhrady za výluky a prestoje	0,01	0,00	0,01	0,01	0,01	0,00
náhrady za dovolenku	0,59	0,43	0,60	0,68	0,56	1,24
náhrady za voľné dni podľa ZP a KZ	0,06	0,04	0,08	0,13	0,07	0,26
náhrady za platené sviatky	0,08	0,11	0,13	0,11	0,13	0,08
3. Platby do programu sporenia	0,00	0,00	0,00	0,00	0,00	0,00
4. Náhrady za pracovnú pohotovosť mimo pracoviska	0,02	0,00	0,01	0,05	0,01	0,13
5. Peňažné plnenia zo zisku po zdanení	0,02	0,03	0,03	0,01	0,02	0,19
6. Ostatné priame náklady zamestnancom	0,02	0,01	0,02	0,03	0,02	0,03
z toho vlastné výrobky predávané so zľavou	0,00	0,00	0,00	0,00	0,00	0,00
použitie služob. vozidla pre osobnú potrebu	0,01	0,00	0,01	0,03	0,01	0,03
poskytnutie služobného bytu	0,00	0,00	0,00	-	0,00	0,00
poskytnutie predkupného práva na akcie	0,00	-	0,00	-	0,00	-
7. Odmeny učňom	0,00	-	0,00	-	0,00	0,01
8.-15. NEPRIAME NÁKLADY	2,43	1,93	2,64	2,98	2,53	4,92
8. Povinné príspevky na sociálne poistenie	2,17	1,75	2,30	2,55	2,23	3,62
z toho dôchodkové poistenie	0,87	0,71	0,92	1,02	0,89	1,43
nemocenské poistenie	0,09	0,07	0,09	0,10	0,09	0,14
zdravotné poistenie	0,62	0,49	0,66	0,73	0,64	1,05
poistenie v nezamestnanosti	0,06	0,05	0,07	0,07	0,06	0,10
garančný a rezervný fond	0,30	0,24	0,32	0,35	0,31	0,51
úrazové poistenie	0,05	0,04	0,05	0,06	0,05	0,09
9. Nepovinné príspevky na sociálne poistenie	0,05	0,03	0,08	0,12	0,06	0,29
z toho doplnkové dôchodkové poistenie	0,05	0,03	0,08	0,12	0,06	0,29
10. Sociálne dávky	0,08	0,06	0,10	0,16	0,07	0,61
z toho odstupné	0,05	0,04	0,06	0,11	0,04	0,42
náhrada príjmu pri dočasnej prac. neschop.	0,02	0,02	0,03	0,04	0,03	0,03
mzdové vyrovnanie za dobu nemoci	0,00	0,00	0,00	0,00	0,00	-
príspevky na dôchodok a zdrav. starostl.	0,00	0,00	0,01	0,01	0,00	0,15
11. Príspevky na sociálne poistenie učňov	0,00	-	0,00	-	0,00	-
12. Sociálne výhody	0,09	0,07	0,10	0,09	0,10	0,14
v tom príspevky na stravovanie	0,06	0,05	0,06	0,06	0,06	0,07
jubilejné odmeny	0,01	0,00	0,01	0,01	0,01	0,02
ostatné príspevky do sociálneho fondu	0,03	0,02	0,04	0,02	0,04	0,05
13. Náklady na školenie zamestnancov	0,03	0,01	0,04	0,04	0,03	0,23
14. Poplatky a sankcie súvisiace so mzdami	0,00	0,00	0,00	-	0,00	0,00
15. Ostatné nepriame náklady	0,01	0,01	0,02	0,01	0,02	0,03
z toho náklady na nábor zamestnancov	0,00	0,00	0,00	0,00	0,00	0,00
16. SUBVENČIE	- 0,01	- 0,00	- 0,01	-	- 0,00	- 0,00

EUR/hour

NACE Rev. 2					Items of labour costs
E	F	G	H	I	
dodávka vody, odpady	stavebníctvo	velkoobch. a maloobch.	doprava a skladovanie	ubytov. a stravov. služby	
Water supply, waste	Construction	Wholesale, retail trade	Transportation, storage	Accomm., food service	
7	8	9	10	11	a
8,56	7,89	8,10	7,97	5,14	1-16 TOTAL LABOUR COSTS
8,73	7,84	8,07	7,97	5,12	1-12 Compensation of employees
6,23	5,69	5,95	5,73	3,78	1-7 DIRECT COSTS
6,13	5,59	5,88	5,69	3,76	1-2 Wages and salaries
5,26	4,90	5,28	4,99	3,39	1 Direct remuneration and bonuses
3,96	3,96	4,17	3,85	3,01	of which: Basic wages and salaries
3,84	3,88	4,13	3,76	2,96	of which: wages and salaries in normal work.time
0,12	0,08	0,04	0,09	0,04	wages and salaries for overtime
0,76	0,70	0,85	0,70	0,22	Bonuses and allowances paid regularly
0,50	0,53	0,64	0,54	0,18	of which: bonus. and allow. paid monthly
0,26	0,17	0,21	0,16	0,05	bonus. and allow. paid for longer period
0,35	0,09	0,12	0,32	0,12	Remuneration and additional payments
0,00	0,00	0,01	0,00	0,00	Wages in kind
0,18	0,14	0,12	0,13	0,04	Bonuses paid at fixed periods
0,87	0,70	0,61	0,70	0,37	2 Payments for days not worked
0,00	0,01	0,00	0,00	0,00	of which: payments for working stoppages
0,63	0,52	0,51	0,51	0,32	payments for holidays
0,10	0,05	0,03	0,09	0,01	payments for leisure time
0,14	0,12	0,06	0,09	0,03	payments for public holidays
0,00	0,00	0,00	0,00	0,00	3 Payments to employees' savings schemes
0,04	0,01	0,00	0,03	0,00	4 Bonuses for being on call to work outside the workplace
0,05	0,03	0,03	0,00	0,00	5 Bonuses based on profit after taxation
0,01	0,05	0,03	0,01	0,01	6 Other direct costs for employees
0,00	-	0,00	0,00	0,00	of which: company products
0,00	0,02	0,03	0,00	0,01	company cars
0,00	0,01	0,00	0,00	0,00	staff housing
-	-	0,00	-	-	stock options and share purchase
0,00	0,00	0,00	-	0,00	7 Wages and salaries of apprentices
2,53	2,20	2,16	2,30	1,36	8-15 INDIRECT COSTS
2,17	1,94	1,97	1,99	1,28	8 Statutory social security contributions
0,86	0,78	0,79	0,79	0,52	of which: retirement pension insurance scheme
0,09	0,08	0,08	0,08	0,05	sickness insurance scheme
0,62	0,55	0,56	0,57	0,36	health insurance scheme
0,06	0,06	0,06	0,06	0,04	unemployment insurance scheme
0,31	0,27	0,27	0,28	0,17	guard fund
0,05	0,05	0,05	0,05	0,03	occupational accidents insurance schemes
0,13	0,02	0,02	0,07	0,01	9 Supplementary social security contributions
0,13	0,02	0,02	0,07	0,01	of which: supplementary pension scheme
0,10	0,10	0,06	0,10	0,02	10 Employers' imputed social contributions
0,05	0,08	0,04	0,07	0,01	of which: payments to employees leaving the enterprise
0,03	0,02	0,01	0,02	0,01	compens. for income upon temp. incap. for work
0,00	0,00	0,00	0,00	0,00	guaranteed remuner. in the event of sickness
0,00	0,00	0,00	0,00	0,00	social contrib. for pensions and health care
-	-	-	-	0,00	11 Employers' social contributions for apprentices
0,09	0,09	0,08	0,08	0,03	12 Social benefits
0,03	0,06	0,06	0,04	0,03	of which: canteens and meal vouchers
0,02	0,00	0,00	0,01	0,00	anniversary awards
0,04	0,02	0,01	0,03	0,00	other payments to the social fund
0,03	0,03	0,03	0,03	0,01	13 Vocational training costs paid by the employer
0,00	0,00	0,00	0,00	0,00	14 Taxes paid by the employer
0,01	0,01	0,01	0,02	0,01	15 Other expenditures paid by the employer
0,00	0,00	0,00	0,00	0,00	of which: recruitment costs
- 0,20	- 0,00	- 0,00	- 0,05	- 0,00	16 SUBSIDIES

T13b Hodinové náklady práce podľa ekonomickej činnosti
Hourly labour costs by economic activity

Eur/hod.

Položky nákladov práce	Priemer za SR	SK NACE Rev. 2				
		J	K	L	M	N
		informácie a komunikácia	finanč. a poisťov. činnosti	čin. v obl. nehnuteľ- ností	odborné, vedec.a techn. čin.	admini- stratívne služby
Average of the SR	Information, commu- nication	Financ., insurance activities	Real estate activities	Profession., techn. activ.	Admini- strative services	
a	12	13	14	15	16	17
1.-16. CELKOVÉ NÁKLADY PRÁCE	8,82	15,29	15,88	7,96	11,16	6,66
1.-12. Náklady súvisiace s výkonom práce	8,79	15,21	15,72	7,95	11,11	6,64
1.-7. PRIAME NÁKLADY	6,41	11,34	11,39	5,79	8,24	4,89
1.-2. Mzdy a náhrady mzdy	6,35	11,17	11,29	5,75	8,21	4,88
1. Mzdy	5,61	10,05	9,82	5,11	7,37	4,38
v tom základné (tarifné) mzdy a platy	4,40	7,86	7,85	4,05	6,04	3,61
v tom mzdy v určenom pracovnom čase	4,30	7,73	7,82	3,99	5,99	3,53
mzdy za nadčasy	0,09	0,13	0,03	0,06	0,05	0,07
prémie a odmeny	0,69	1,45	1,43	0,74	0,87	0,50
v tom prémie a odmeny mesačné	0,48	0,79	0,48	0,48	0,48	0,38
prémie a odmeny za dlhšie obdobie	0,22	0,66	0,96	0,27	0,40	0,11
príplatky a doplatky, mzdové zvýhodnenia	0,31	0,26	0,11	0,16	0,19	0,21
naturálne mzdy	0,01	0,02	0,03	0,00	0,02	0,01
nepravidelné odmeny	0,20	0,47	0,39	0,15	0,25	0,05
2. Náhrady mzdy	0,74	1,12	1,47	0,64	0,84	0,50
z toho náhrady za výluky a preстоje	0,01	0,00	0,00	0,00	0,00	0,00
náhrady za dovolenku	0,59	0,96	1,13	0,53	0,72	0,41
náhrady za voľné dni podľa ZP a KZ	0,06	0,08	0,18	0,05	0,06	0,03
náhrady za platené sviatky	0,08	0,07	0,14	0,05	0,05	0,05
3. Platby do programu sporenia	0,00	-	0,00	0,00	0,00	0,00
4. Náhrady za pracovnú pohotovosť mimo pracoviska	0,02	0,05	0,02	0,02	0,00	0,01
5. Peňažné plnenia zo zisku po zdanení	0,02	0,02	0,01	0,02	0,02	0,00
6. Ostatné priame náklady zamestnancom	0,02	0,09	0,07	0,02	0,01	0,01
z toho vlastné výrobky predávané so zľavou	0,00	0,00	0,00	-	-	0,00
použitie služob. vozidla pre osobnú potrebu	0,01	0,04	0,05	0,01	0,01	0,00
poskytnutie služobného bytu	0,00	-	0,01	-	0,00	-
poskytnutie predkupného práva na akcie	0,00	-	0,00	-	-	0,00
7. Odmeny učňom	0,00	-	-	0,00	-	-
8.-15. NEPRIAME NÁKLADY	2,43	3,95	4,48	2,18	2,91	1,77
8. Povinné príspevky na sociálne poistenie	2,17	3,55	3,75	1,97	2,68	1,61
z toho dôchodkové poistenie	0,87	1,41	1,48	0,80	1,08	0,65
nemocenské poistenie	0,09	0,14	0,15	0,08	0,11	0,07
zdravotné poistenie	0,62	1,01	1,09	0,56	0,77	0,46
poistenie v nezamestnanosti	0,06	0,10	0,10	0,05	0,07	0,05
garančný a rezervný fond	0,30	0,50	0,52	0,27	0,36	0,21
úrazové poistenie	0,05	0,09	0,09	0,05	0,07	0,04
9. Nepovinné príspevky na sociálne poistenie	0,05	0,06	0,16	0,03	0,04	0,02
z toho doplnkové dôchodkové poistenie	0,05	0,06	0,16	0,03	0,04	0,02
10. Sociálne dávky	0,08	0,14	0,16	0,06	0,06	0,04
z toho odstupné	0,05	0,11	0,06	0,04	0,04	0,02
náhrada príjmu pri dočasnej prac. neschop.	0,02	0,02	0,05	0,01	0,02	0,02
mzdové vyrovnanie za dobu nemoci	0,00	0,00	0,01	0,00	0,00	0,00
príspevky na dôchodok a zdrav. starostl.	0,00	0,00	0,03	0,00	0,00	0,00
11. Príspevky na sociálne poistenie učňov	0,00	-	-	0,00	-	-
12. Sociálne výhody	0,09	0,12	0,25	0,10	0,09	0,08
v tom príspevky na stravovanie	0,06	0,08	0,14	0,08	0,06	0,06
jubilejné odmeny	0,01	0,00	0,02	0,00	0,00	0,00
ostatné príspevky do sociálneho fondu	0,03	0,04	0,10	0,01	0,03	0,01
13. Náklady na školenie zamestnancov	0,03	0,07	0,12	0,02	0,04	0,01
14. Poplatky a sankcie súvisiace so mzdami	0,00	0,00	0,00	0,00	0,00	0,00
15. Ostatné nepriame náklady	0,01	0,01	0,03	0,00	0,01	0,01
z toho náklady na nábor zamestnancov	0,00	0,01	0,03	0,00	0,01	0,00
16. SUBVENCIE	- 0,01	-	-	- 0,02	- 0,00	- 0,00

EUR/hour

NACE Rev. 2					Items of labour costs
O	P	Q	R	S	
verej. správa, soc.zabezp.	vzdelávanie	zdravot- níctvo, soc.pomoc	umenie, zábava, rekreácia	ostatné činnosti	
Public admin., soc. secur.	Education	Health, soc. work activ.	Arts, recreation	Other service activities	
18	19	20	21	22	a
8,84	8,46	8,60	6,94	6,33	1-16 TOTAL LABOUR COSTS
8,83	8,45	8,58	6,93	6,33	1-12 Compensation of employees
6,41	6,15	6,29	5,02	4,61	1-7 DIRECT COSTS
6,37	6,14	6,18	5,00	4,59	1-2 Wages and salaries
5,77	5,19	5,47	4,48	4,10	1 Direct remuneration and bonuses
4,50	4,40	4,60	3,53	3,32	of which: Basic wages and salaries
4,47	4,32	4,38	3,48	3,29	of which: wages and salaries in normal work.time
0,04	0,08	0,22	0,05	0,03	wages and salaries for overtime
0,26	0,11	0,21	0,39	0,51	Bonuses and allowances paid regularly
0,16	0,05	0,14	0,28	0,37	of which: bonus. and allow. paid monthly
0,10	0,05	0,07	0,11	0,14	bonus. and allow. paid for longer period
0,71	0,30	0,54	0,43	0,20	Remuneration and additional payments
0,00	0,00	0,01	0,00	0,00	Wages in kind
0,29	0,39	0,11	0,13	0,08	Bonuses paid at fixed periods
0,60	0,95	0,71	0,51	0,49	2 Payments for days not worked
0,00	0,00	0,00	0,00	0,00	of which: payments for working stoppages
0,50	0,86	0,62	0,45	0,41	payments for holidays
0,05	0,07	0,05	0,03	0,02	payments for leisure time
0,04	0,02	0,02	0,03	0,05	payments for public holidays
0,00	0,00	0,00	0,00	0,00	3 Payments to employees' savings schemes
0,02	0,00	0,07	0,00	0,00	4 Bonuses for being on call to work outside the workplace
0,01	0,00	0,03	0,02	0,00	5 Bonuses based on profit after taxation
0,00	0,00	0,01	0,01	0,01	6 Other direct costs for employees
-	-	-	-	-	of which: company products
0,00	-	0,00	0,00	0,00	company cars
-	0,00	0,00	0,00	-	staff housing
-	-	-	-	-	stock options and share purchase
-	0,00	0,00	-	-	7 Wages and salaries of apprentices
2,44	2,32	2,31	1,92	1,73	8-15 INDIRECT COSTS
2,22	2,15	2,17	1,77	1,59	8 Statutory social security contributions
0,92	0,87	0,88	0,72	0,64	of which: retirement pension insurance scheme
0,09	0,09	0,09	0,07	0,07	sickness insurance scheme
0,64	0,61	0,62	0,49	0,45	health insurance scheme
0,05	0,06	0,06	0,05	0,04	unemployment insurance scheme
0,29	0,30	0,30	0,24	0,23	guard fund
0,05	0,05	0,05	0,04	0,04	occupational accidents insurance schemes
0,06	0,04	0,03	0,03	0,01	9 Supplementary social security contributions
0,06	0,04	0,03	0,02	0,01	of which: supplementary pension scheme
0,06	0,05	0,04	0,04	0,04	10 Employers' imputed social contributions
0,03	0,02	0,02	0,02	0,03	of which: payments to employees leaving the enterprise
0,02	0,02	0,02	0,01	0,01	compens. for income upon temp. incap. for work
0,00	0,00	0,00	-	0,00	guaranteed remuner. in the event of sickness
0,01	0,00	0,00	0,00	0,00	social contrib. for pensions and health care
-	0,00	-	-	-	11 Employers' social contributions for apprentices
0,09	0,07	0,05	0,07	0,09	12 Social benefits
0,06	0,03	0,03	0,05	0,07	of which: canteens and meal vouchers
0,01	0,01	0,00	0,01	0,00	anniversary awards
0,03	0,03	0,02	0,01	0,02	other payments to the social fund
0,02	0,01	0,01	0,01	0,01	13 Vocational training costs paid by the employer
0,00	0,00	0,00	0,00	0,00	14 Taxes paid by the employer
0,00	0,00	0,01	0,00	0,00	15 Other expenditures paid by the employer
0,00	0,00	0,00	0,00	0,00	of which: recruitment costs
- 0,00	- 0,00	- 0,00	- 0,00	- 0,01	16 SUBSIDIES

T14a Hodinové náklady práce podľa sekcií a divízií ekonomickej činnosti
Hourly labour costs by sections and divisions of economic activity

Eur/hod.

Ekonomická činnosť SK NACE Rev.2 (sekcie a divízie)	Celkové náklady práce	v tom					
		priame náklady spolu	z toho				
			mzdy	náhrady mzdy	mzdy a náhrady mzdy spol. (stĺ.3+4)	náhrady za prac.pohot. mimo pracov.	peňažné plnenia zo zisku po zdan.
Direct labour costs	Direct remune- rat. and bonuses	Payments for days not worked	Wages and salaries (col. 3+4)	Bonus. for being on call out. the work.	Bonus. based on profit after tax.		
a	1	2	3	4	5	6	7
Priemer za SR	8,82	6,41	5,61	0,74	6,35	0,02	0,02
A Poľnohospodárstvo, lesníctvo a rybolov	6,93	5,00	4,38	0,58	4,96	0,00	0,03
01 Pest. plodín a chov zvierat, pofov. a súvis. služ.	6,53	4,71	4,14	0,53	4,68	0,00	0,02
02 Lesníctvo a ťažba dreva	9,22	6,65	5,71	0,87	6,58	0,00	0,05
03 Rybolov a akvakultúra	8,45	5,94	5,39	0,55	5,94	-	-
B Ťažba a dobývanie	10,30	7,32	6,30	0,93	7,23	0,05	0,01
05 Ťažba uhlia a lignitu	8,96	6,35	5,33	0,97	6,30	0,05	-
07 Dobývanie kovových rúd	15,48	11,43	9,86	1,57	11,43	-	-
08 Iná ťažba a dobývanie	9,43	6,84	5,94	0,82	6,76	0,02	0,05
09 Pomocné činnosti pri ťažbe	15,79	11,05	9,85	0,94	10,79	0,08	-
C Priemyselná výroba	9,04	6,51	5,68	0,79	6,47	0,01	0,02
10 Výroba potravín	6,66	4,80	4,19	0,56	4,75	0,00	0,02
11 Výroba nápojov	9,96	7,22	6,10	0,85	6,95	0,01	0,06
13 Výroba textilu	6,99	5,06	4,49	0,57	5,05	0,00	-
14 Výroba odevov	5,29	3,90	3,38	0,52	3,89	0,00	-
15 Výroba kože a kožených výrobkov	6,32	4,63	4,04	0,58	4,62	0,00	0,00
16 Sprac. dreva a výroba vyr. z dreva okrem nábytku	5,66	4,12	3,64	0,45	4,09	0,00	0,02
17 Výroba papiera a papierových výrobkov	10,35	7,44	6,44	0,90	7,35	0,02	0,04
18 Tlač a reprodukcia záznamových médií	7,75	5,57	4,89	0,65	5,54	0,01	0,01
19 Výroba koksu a rafinovaných ropných produktov	20,82	13,48	11,63	1,74	13,37	0,01	-
20 Výroba chemikálií a chemických produktov	9,98	7,24	6,28	0,93	7,20	0,02	0,00
21 Výroba základných farmaceut. vyr., prípravkov	10,84	7,69	6,33	1,23	7,55	0,00	0,11
22 Výroba výrobkov z gumy a plastu	8,90	6,45	5,64	0,78	6,42	0,00	0,03
23 Výroba ostat. nekovových minerálnych výrobkov	9,56	6,86	5,90	0,83	6,73	0,02	0,07
24 Výroba a spracovanie kovov	12,86	9,11	7,85	1,23	9,09	0,01	0,00
25 Výroba kov. konštrukcií okrem strojov a zariadení	8,07	5,88	5,16	0,69	5,85	0,00	0,02
26 Výroba počítačových, elektron. a optic. výrobkov	8,32	6,13	5,43	0,68	6,11	0,00	0,00
27 Výroba elektrických zariadení	9,05	6,57	5,75	0,78	6,53	0,00	0,03
28 Výroba strojov a zariadení i. n.	9,57	6,89	5,99	0,86	6,85	0,00	0,03
29 Výroba motorových vozidiel, návesov a prívesov	10,30	7,38	6,49	0,87	7,36	0,00	0,00
30 Stavba lodí a člnov	8,66	6,36	5,29	0,82	6,11	0,01	0,22
31 Výroba nábytku	6,88	4,98	4,37	0,60	4,97	0,00	0,00
32 Iná výroba	7,30	5,32	4,71	0,60	5,31	0,00	0,00
33 Oprava a inštalácia strojov a prístrojov	11,29	8,21	7,07	0,99	8,06	0,03	0,11
D Dodávka elektriny, plynu, pary a stud. vzduchu	15,52	10,60	8,65	1,59	10,23	0,13	0,19
35 Dodávka elektriny, plynu, pary a stud. vzduchu	15,52	10,60	8,65	1,59	10,23	0,13	0,19
E Dodávka vody; odvod odpad. vôd, odstraň. odpad.	8,56	6,23	5,26	0,87	6,13	0,04	0,05
36 Zber, úprava a dodávka vody	8,91	6,34	5,30	0,96	6,26	0,06	0,00
37 Čistenie a odvod odpadových vôd	9,05	6,57	5,68	0,76	6,44	-	0,13
38 Zber, spracúvanie a likvid. odpadov; recykl. mat.	8,18	6,15	5,26	0,77	6,03	0,02	0,08
39 Ozdravov. činn. a ostatné činn. naklad. s odpadom	7,10	5,30	4,17	0,57	4,74	0,02	0,55
F Stavebníctvo	7,89	5,69	4,90	0,70	5,59	0,01	0,03
41 Výstavba budov	6,77	4,91	4,27	0,60	4,87	0,00	0,02
42 Inžinierske stavby	10,19	7,29	6,14	0,93	7,07	0,01	0,06
43 Špecializované stavebné práce	7,38	5,34	4,64	0,63	5,27	0,01	0,03
G Veľkoobchod a maloob.; oprava motor. vozidiel	8,10	5,95	5,28	0,61	5,88	0,00	0,03
45 Veľkoob. a maloob. a oprava motor. voz. a motoc.	8,31	6,08	5,40	0,65	6,05	0,01	0,01
46 Veľkoobchod okrem mot. vozidiel a mot.	9,67	7,12	6,26	0,73	6,99	0,00	0,06
47 Maloobchod okrem mot. vozidiel a mot.	6,83	5,00	4,48	0,50	4,98	0,00	0,00
H Doprava a skladovanie	7,97	5,73	4,99	0,70	5,69	0,03	0,00
49 Pozemná doprava a doprava potrubím	7,41	5,30	4,64	0,63	5,26	0,04	0,00
50 Vodná doprava	9,46	6,79	5,82	0,92	6,74	0,05	-

EUR/hour

nepriame náklady spolu	z toho						subven- cie	Economic activity NACE Rev. 2 (sections and divisions)
	povin. príspev. na soc. poist.	nepovin. príspev. na soc. poist.	sociálne dávk y	sociálne výhody	náklady na škol. zamest- nancov	poplatky a sankcie súvis. so mzdami		
Indirect labour costs	of which						Subsi- dies	a
	Statut. social secur. contrib.	Supplem. social secur. contrib.	Employer. imputed social contrib.	Social benefits	Vocatio- nal training costs	Taxes		
8	9	10	11	12	13	14	15	
2,43	2,17	0,05	0,08	0,09	0,03	0,00	- 0,01	Average of the SR
1,93	1,75	0,03	0,06	0,07	0,01	0,00	- 0,00	A Agriculture, forestry and fishing
1,82	1,65	0,02	0,06	0,08	0,01	0,00	- 0,00	01 Crop and animal prod., hunting and related serv. act.
2,57	2,32	0,08	0,09	0,06	0,01	0,00	- 0,00	02 Forestry and logging
2,51	2,20	0,03	0,00	0,19	0,01	-	-	03 Fishing and aquaculture
2,98	2,55	0,12	0,16	0,09	0,04	-	-	B Mining and quarrying
2,61	2,26	0,13	0,21	0,02	-	-	-	05 Mining of coal and lignite
4,05	3,48	0,07	0,05	0,40	0,01	-	-	07 Mining of metal ores
2,60	2,31	0,08	0,07	0,13	0,02	-	-	08 Other mining and quarrying
4,74	3,82	0,18	0,17	0,25	0,25	-	-	09 Mining support service activities
2,53	2,23	0,06	0,07	0,10	0,03	0,00	- 0,00	C Manufacturing
1,86	1,66	0,02	0,07	0,08	0,01	0,00	- 0,00	10 Manufacture of food products
2,74	2,37	0,04	0,12	0,10	0,06	0,00	-	11 Manufacture of beverages
1,94	1,72	0,05	0,05	0,11	0,01	0,00	- 0,01	13 Manufacture of textiles
1,43	1,31	0,01	0,04	0,06	0,00	0,00	- 0,04	14 Manufacture of wearing apparel
1,70	1,58	0,01	0,04	0,05	0,01	0,00	- 0,01	15 Manufacture of leather and related products
1,55	1,41	0,02	0,04	0,07	0,01	0,00	- 0,01	16 Manufacture of wood and of products of wood
2,92	2,45	0,08	0,18	0,12	0,05	-	- 0,00	17 Manufacture of paper and paper products
2,18	1,91	0,04	0,11	0,11	0,01	-	-	18 Printing and reproduction of recorded media
7,34	4,90	0,49	0,31	1,36	0,13	-	-	19 Manufacture of coke and refined petroleum prod.
2,74	2,47	0,07	0,09	0,07	0,02	0,00	-	20 Manufacture of chemicals and chemical products
3,15	2,69	0,11	0,21	0,10	0,05	-	-	21 Manufacture of basic pharm. prod. and pharm. prep.
2,45	2,19	0,05	0,07	0,08	0,04	0,00	- 0,00	22 Manufacture of rubber and plastic products
2,70	2,32	0,07	0,15	0,13	0,03	0,00	-	23 Manufacture of other non-metallic mineral products
3,75	3,19	0,16	0,08	0,22	0,07	0,00	- 0,00	24 Manufacture of basic metals
2,19	2,00	0,04	0,05	0,07	0,02	0,00	- 0,00	25 Manufacture of fabricated metal prod., except mach.
2,20	2,03	0,02	0,07	0,06	0,01	0,00	- 0,00	26 Manufacture of computer, electron. and optical prod.
2,48	2,24	0,04	0,06	0,07	0,04	0,00	- 0,00	27 Manufacture of electrical equipment
2,68	2,39	0,10	0,05	0,08	0,04	0,00	- 0,00	28 Manufacture of machinery and equipment n.e.c.
2,92	2,59	0,08	0,08	0,10	0,05	0,00	- 0,00	29 Manufacture of motor vehicl., trailers and semi-trail.
2,35	2,10	0,06	0,07	0,06	0,02	0,00	- 0,05	30 Manufacture of other transport equipment
1,90	1,73	0,03	0,04	0,09	0,01	0,00	- 0,00	31 Manufacture of furniture
1,98	1,79	0,03	0,04	0,06	0,01	0,00	-	32 Other manufacturing
3,08	2,68	0,09	0,08	0,17	0,05	0,00	-	33 Repair and installation of machinery and equipment
4,92	3,62	0,29	0,61	0,14	0,23	0,00	- 0,00	D Electricity, gas, steam and air conditioning supply
4,92	3,62	0,29	0,61	0,14	0,23	0,00	- 0,00	35 Electricity, gas, steam and air conditioning supply
2,53	2,17	0,13	0,10	0,09	0,03	0,00	- 0,20	E Water supply, sewer., waste manag. and remed. act.
2,57	2,22	0,16	0,07	0,09	0,03	0,00	-	36 Water collection, treatment and supply
2,47	2,28	0,10	0,02	0,03	0,02	-	-	37 Sewerage
2,52	2,12	0,10	0,15	0,10	0,03	0,00	- 0,49	38 Waste collection, treat. and disposal activ.; mat. rec.
1,80	1,66	0,01	0,05	0,02	0,01	-	-	39 Remediation activities and other waste manag. serv.
2,20	1,94	0,02	0,10	0,09	0,03	0,00	- 0,00	F Construction
1,86	1,69	0,01	0,07	0,06	0,02	0,00	- 0,00	41 Construction of buildings
2,91	2,46	0,05	0,15	0,17	0,05	0,00	-	42 Civil engineering
2,04	1,81	0,02	0,10	0,07	0,03	0,00	-	43 Specialised construction activities
2,16	1,97	0,02	0,06	0,08	0,03	0,00	- 0,00	G Wholesale and retail tr. rep. of motor vehic. and mot.
2,24	2,01	0,02	0,04	0,09	0,06	0,00	- 0,00	45 Whol. and retail tr. and rep. of motor vehic. and mot.
2,55	2,31	0,03	0,09	0,09	0,03	0,00	- 0,00	46 Wholesale trade, except of motor vehic. and mot.
1,84	1,69	0,01	0,04	0,07	0,02	0,00	- 0,01	47 Retail trade, except of motor vehic. and motorcycles
2,30	1,99	0,07	0,10	0,08	0,03	0,00	- 0,05	H Transportation and storage
2,11	1,84	0,05	0,12	0,06	0,02	0,00	- 0,00	49 Land transport and transport via pipelines
2,67	2,38	0,03	0,15	0,07	0,04	-	-	50 Water transport

T14b Hodinové náklady práce podľa sekcií a divízií ekonomickej činnosti
Hourly labour costs by sections and divisions of economic activity

Eur/hod.

Ekonomická činnosť SK NACE Rev.2 (sekcie a divízie)	Celkové náklady práce	v tom					
		priame náklady spolu	z toho				
			mzdy	náhrady mzdy	mzdy a náhrady mzdy spol. (stĺ.3+4)	náhrady za prac.pohot. mimo pracov.	peňažné plnenia zo zisku po zdan.
Direct labour costs	Direct remune- rat. and bonuses	Payments for days not worked	Wages and salaries (col. 3+4)	Bonus. for being on call out. the work.	Bonus. based on profit after tax.		
a	1	2	3	4	5	6	7
51 Letecká doprava	17,55	13,19	12,00	1,19	13,19	-	-
52 Skladové a pomocné činnosti v doprave	9,05	6,52	5,68	0,80	6,48	0,02	0,00
53 Poštové služby a služby kuriérov	7,08	5,11	4,41	0,70	5,10	0,00	-
I Ubytovacie a stravovacie služby	5,14	3,78	3,39	0,37	3,76	0,00	0,00
55 Ubytovanie	5,83	4,27	3,84	0,42	4,26	0,00	0,00
56 Činnosti reštaurácií a pohostinstiev	4,78	3,52	3,16	0,35	3,51	0,00	-
J Informácie a komunikácia	15,29	11,34	10,05	1,12	11,17	0,05	0,02
58 Nakladateľské činnosti	11,91	8,92	8,02	0,87	8,90	0,01	0,02
59 Výroba filmov, videozáz. a tel. prog., zvuk. nah.	8,92	6,66	5,97	0,64	6,61	-	-
60 Činnosti pre rozhlasové a televízne vysielanie	12,12	8,81	7,96	0,85	8,80	0,01	-
61 Telekomunikácie	17,40	12,45	10,63	1,47	12,10	0,09	-
62 Počítačové program., poradenstvo a súvis. služby	16,16	12,17	10,88	1,11	11,99	0,06	0,04
63 Informačné služby	14,60	10,82	9,74	1,04	10,78	0,03	-
K Finančné a poisťovacie činnosti	15,88	11,39	9,82	1,47	11,29	0,02	0,01
64 Finan. služby okrem poistenia a dôchod. zabez.	16,16	11,54	9,96	1,49	11,45	0,03	0,01
65 Poist., zaist. a dôch. zab. okrem povin. soc. poist.	14,47	10,47	8,95	1,44	10,39	0,01	-
66 Pomocné činnosti finančných služieb a poistenia	16,48	12,09	10,49	1,35	11,84	-	0,05
L Činnosti v oblasti nehnuteľností	7,96	5,79	5,11	0,64	5,75	0,02	0,02
68 Činnosti v oblasti nehnuteľností	7,96	5,79	5,11	0,64	5,75	0,02	0,02
M Odborné, vedecké a technické činnosti	11,16	8,24	7,37	0,84	8,21	0,00	0,02
69 Právne a účtovnícke činnosti	11,47	8,49	7,62	0,86	8,48	0,00	0,00
70 Vedenie firiem; poradenstvo v oblasti riadenia	11,91	8,84	7,90	0,90	8,81	0,00	0,01
71 Architekt. a inžinier. činnosti, tech. testovanie	11,12	8,15	7,21	0,88	8,09	0,00	0,05
72 Vedecký výskum a vývoj	9,18	6,67	5,94	0,73	6,66	0,00	-
73 Reklama a prieskum trhu	11,57	8,64	7,78	0,81	8,59	-	0,01
74 Ostatné odborné, vedecké a technické činnosti	8,84	6,52	5,93	0,57	6,50	0,00	-
75 Veterinárne činnosti	-	-	-	-	-	-	-
N Administratívne a podporné služby	6,66	4,89	4,38	0,50	4,88	0,01	0,00
77 Prenájom a lízing	10,32	7,57	6,75	0,81	7,57	-	-
78 Sprostredkovanie práce	5,41	4,00	3,60	0,40	4,00	0,00	-
79 Činnosti cestovných agentúr a súvisiace činnosti	6,89	4,99	4,47	0,50	4,98	-	-
80 Bezpečnostné a pátracie služby	4,81	3,52	3,16	0,34	3,50	0,02	0,00
81 Činnosti súvis. s údržbou zariad. a krajin. úpravou	5,54	3,97	3,50	0,44	3,94	0,01	0,00
82 Admin., pom. kancelár. a iné obch. pomoc. činn.	9,35	6,94	6,21	0,71	6,93	0,00	0,00
O Verejná správa a obrana; povinné sociálne zabezp.	8,84	6,41	5,77	0,60	6,37	0,02	0,01
84 Verejná správa a obrana; povinné soc. zabezp.	8,84	6,41	5,77	0,60	6,37	0,02	0,01
P Vzdelávanie	8,46	6,15	5,19	0,95	6,14	0,00	0,00
85 Vzdelávanie	8,46	6,15	5,19	0,95	6,14	0,00	0,00
Q Zdravotníctvo a sociálna pomoc	8,60	6,29	5,47	0,71	6,18	0,07	0,03
86 Zdravotníctvo	9,18	6,72	5,83	0,75	6,58	0,09	0,03
87 Starostlivosť v pobytových zariadeniach	6,50	4,75	4,19	0,56	4,75	0,00	-
88 Sociálna práca bez ubytovania	6,59	4,81	4,32	0,49	4,81	0,00	-
R Umenie, zábava a rekreácia	6,94	5,02	4,48	0,51	5,00	0,00	0,02
90 Tvorivé, umelecké a zábavné činnosti	7,61	5,46	4,83	0,63	5,46	0,00	-
91 Čin. knižnic, archívov, múzeí a ostat. kultúr. zar.	7,23	5,24	4,63	0,60	5,23	0,00	0,01
92 Činnosti herní a stávkových kancelárií	6,25	4,61	4,12	0,42	4,54	-	0,06
93 Športové, zábavné a rekreačné činnosti	6,70	4,81	4,36	0,43	4,80	0,00	0,00
S Ostatné činnosti	6,33	4,61	4,10	0,49	4,59	0,00	0,00
94 Činnosti členských organizácií	6,69	4,86	4,34	0,51	4,85	0,00	0,00
95 Oprava poč., osob. potrieb a potrieb pre domác.	7,06	5,24	4,77	0,48	5,24	-	-
96 Ostatné osobné služby	5,30	3,88	3,41	0,44	3,85	0,00	-

EUR/hour

nepriame náklady spolu	z toho						subven- cie	Economic activity NACE Rev. 2 (sections and divisions)
	povin. príspev. na soc. poist.	nepovin. príspev. na soc. poist.	sociálne dávky	sociálne výhody	náklady na škol. zamest- nancov	poplatky a sankcie súvis. so mzdami		
Indirect labour costs	of which						Subsi- dies	a
	Statut. social secur. contrib.	Supplem. social secur. contrib.	Employer. imputed social contrib.	Social benefits	Vocatio- nal training costs	Taxes		
8	9	10	11	12	13	14	15	
4,37	4,29	-	0,01	0,02	0,05	-	-	51 Air transport
2,68	2,27	0,11	0,07	0,13	0,05	0,00	- 0,15	52 Warehousing and support activ. for transportation
1,97	1,77	0,05	0,08	0,05	0,01	0,00	-	53 Postal and courier activities
1,36	1,28	0,01	0,02	0,03	0,01	0,00	- 0,00	I Accommodation and food service activities
1,56	1,46	0,01	0,02	0,05	0,01	0,00	- 0,00	55 Accommodation
1,26	1,19	0,00	0,02	0,03	0,00	-	-	56 Food and beverage service activities
3,95	3,55	0,06	0,14	0,12	0,07	0,00	-	J Information and communication
2,98	2,81	0,04	0,05	0,07	0,01	-	-	58 Publishing activities
2,27	2,08	0,00	0,02	0,13	0,04	-	-	59 Motion picture, video and tel. program. production
3,31	2,87	0,02	0,18	0,18	0,02	0,03	-	60 Programming and broadcasting activities
4,95	3,97	0,09	0,39	0,27	0,19	0,00	-	61 Telecommunications
3,99	3,72	0,05	0,09	0,08	0,04	0,00	-	62 Computer programming, consult. and related activ.
3,78	3,53	0,07	0,03	0,07	0,07	-	-	63 Information service activities
4,48	3,75	0,16	0,16	0,25	0,12	0,00	-	K Financial and insurance activities
4,61	3,84	0,18	0,17	0,26	0,13	0,00	-	64 Financial serv. act., except insur. and pension fund.
4,00	3,41	0,09	0,18	0,23	0,08	-	-	65 Insur., reinsur. and pension fund., except comp.sec.
4,40	3,77	0,13	0,12	0,23	0,13	-	-	66 Activities auxiliary to finan. services and insur.act.
2,18	1,97	0,03	0,06	0,10	0,02	0,00	- 0,02	L Real estate activities
2,18	1,97	0,03	0,06	0,10	0,02	0,00	- 0,02	68 Real estate activities
2,91	2,68	0,04	0,06	0,09	0,04	0,00	- 0,00	M Professional, scientific and technical activities
2,98	2,79	0,03	0,02	0,06	0,06	0,00	-	69 Legal and accounting activities
3,08	2,85	0,03	0,04	0,11	0,04	0,00	-	70 Activities of head offices; manag. consultancy act.
2,96	2,67	0,06	0,08	0,12	0,03	0,00	-	71 Architect. and engineer. act., technical test. and anal.
2,51	2,32	0,03	0,08	0,06	0,01	-	-	72 Scientific research and development
2,94	2,69	0,04	0,11	0,06	0,03	-	- 0,01	73 Advertising and market research
2,32	2,16	0,02	0,04	0,07	0,02	-	-	74 Other professional, scientific and technical activities
-	-	-	-	-	-	-	-	75 Veterinary activities
1,77	1,61	0,02	0,04	0,08	0,01	0,00	- 0,00	N Administrative and support service activities
2,75	2,52	0,04	0,04	0,10	0,03	-	-	77 Rental and leasing activities
1,41	1,34	0,00	0,03	0,03	0,00	0,00	-	78 Employment activities
1,89	1,79	0,01	0,05	0,05	0,00	0,00	-	79 Travel agency, tour oper. reser. serv. and related act.
1,29	1,20	0,01	0,02	0,05	0,00	0,00	- 0,01	80 Security and investigation activities
1,57	1,43	0,01	0,02	0,09	0,01	0,00	-	81 Services to buildings and landscape activities
2,42	2,12	0,04	0,06	0,15	0,01	0,00	- 0,01	82 Office admin, office supp. and other busin.supp. act.
2,44	2,22	0,06	0,06	0,09	0,02	0,00	- 0,00	O Public admin. and defence; compulsory social sec.
2,44	2,22	0,06	0,06	0,09	0,02	0,00	- 0,00	84 Public admin. and defence; compulsory social sec.
2,32	2,15	0,04	0,05	0,07	0,01	0,00	- 0,00	P Education
2,32	2,15	0,04	0,05	0,07	0,01	0,00	- 0,00	85 Education
2,31	2,17	0,03	0,04	0,05	0,01	0,00	- 0,00	Q Human health and social work activities
2,46	2,31	0,04	0,04	0,06	0,01	0,00	- 0,00	86 Human health activities
1,75	1,65	0,01	0,04	0,03	0,01	-	- 0,00	87 Residential care activities
1,78	1,66	0,02	0,05	0,05	0,00	-	-	88 Social work activities without accommodation
1,92	1,77	0,03	0,04	0,07	0,01	0,00	- 0,00	R Arts, entertainment and recreation
2,15	1,90	0,09	0,04	0,11	0,00	0,00	-	90 Creative, arts and entertainment activities
2,00	1,84	0,02	0,05	0,07	0,01	0,00	- 0,01	91 Libraries, archives, museums and other cultural act.
1,63	1,55	0,01	0,03	0,03	0,00	-	-	92 Gambling and betting activities
1,88	1,76	0,01	0,03	0,06	0,01	0,00	-	93 Sports activities and amusement and recreation act.
2	2	0	0	0	0	0	- 0	S Other service activities
1,85	1,69	0,01	0,05	0,09	0,01	0,00	- 0,02	94 Activities of membership organisations
1,82	1,71	0,01	0,03	0,06	0,00	-	-	95 Repair of comput. and personal and househ. goods
1,42	1,32	0,01	0,02	0,08	0,00	0,00	-	96 Other personal service activities

T15 Hodinové náklady práce podľa krajov
Hourly labour costs by regions

Eur/hod.

Položky nákladov práce	Priemer za SR	Kraj			
		Bratislavský	Trnavský	Trenčiansky	Nitriansky
		Average of the SR	Bratislava	Trnava	Trenčín
a	1	2	3	4	5
1.-16. CELKOVÉ NÁKLADY PRÁCE	8,82	11,38	8,04	7,81	7,42
1.-12. <i>Náklady súvisiace s výkonom práce</i>	8,79	11,32	8,01	7,78	7,40
1.-7. PRIAME NÁKLADY	6,41	8,26	5,84	5,67	5,40
1.-2. <i>Mzdy a náhrady mzdy</i>	6,35	8,18	5,79	5,62	5,36
1. Mzdy	5,61	7,23	5,12	4,94	4,73
v tom základné (tarifné) mzdy a platy	4,40	5,68	3,91	3,84	3,79
v tom mzdy v určenom pracovnom čase	4,30	5,58	3,80	3,72	3,71
mzdy za nadčasy	0,09	0,10	0,11	0,12	0,07
prémie a odmeny	0,69	0,97	0,71	0,66	0,55
v tom prémie a odmeny mesačné	0,48	0,54	0,53	0,55	0,44
prémie a odmeny za dlhšie obdobie	0,22	0,43	0,17	0,11	0,11
príplatky a doplatky, mzdové zvýhodnenia	0,31	0,32	0,30	0,27	0,26
naturálne mzdy	0,01	0,01	0,00	0,00	0,00
nepravidelné odmeny	0,20	0,25	0,20	0,17	0,13
2. Náhrady mzdy	0,74	0,95	0,67	0,68	0,63
z toho náhrady za výluky a prestoje	0,01	0,01	0,00	0,00	0,01
náhrady za dovolenku	0,59	0,77	0,53	0,52	0,50
náhrady za voľné dni podľa ZP a KZ	0,06	0,09	0,04	0,06	0,04
náhrady za platené sviatky	0,08	0,07	0,08	0,09	0,08
3. Platby do programu sporenia	0,00	0,00	0,00	0,00	0,00
4. Náhrady za pracovnú pohotovosť mimo pracoviska	0,02	0,02	0,01	0,01	0,01
5. Peňažné plnenia zo zisku po zdanení	0,02	0,02	0,02	0,03	0,01
6. Ostatné priame náklady zamestnancom	0,02	0,04	0,02	0,01	0,01
z toho vlastné výrobky predávané so zľavou	0,00	0,00	0,00	0,00	0,00
použitie služob. vozidla pre osobnú potrebu	0,01	0,03	0,01	0,01	0,00
poskytnutie služobného bytu	0,00	0,00	0,00	0,00	0,00
poskytnutie predkupného práva na akcie	0,00	0,00	0,00	0,00	-
7. Odmeny učňom	0,00	0,00	0,00	0,00	0,00
8.-15. NEPRIAME NÁKLADY	2,43	3,14	2,20	2,15	2,03
8. Povinné príspevky na sociálne poistenie	2,17	2,75	1,98	1,95	1,85
z toho dôchodkové poistenie	0,87	1,10	0,79	0,78	0,75
nemocenské poistenie	0,09	0,11	0,08	0,08	0,08
zdravotné poistenie	0,62	0,79	0,57	0,55	0,53
poistenie v nezamestnanosti	0,06	0,08	0,06	0,06	0,05
garančný a rezervný fond	0,30	0,38	0,27	0,27	0,25
úrazové poistenie	0,05	0,07	0,05	0,05	0,04
9. Nepovinné príspevky na sociálne poistenie	0,05	0,07	0,04	0,03	0,03
z toho doplnkové dôchodkové poistenie	0,05	0,07	0,04	0,03	0,03
10. Sociálne dávky	0,08	0,12	0,07	0,05	0,05
z toho odstupné	0,05	0,08	0,04	0,03	0,03
náhrada príjmu pri dočasnej prac. neschop.	0,02	0,02	0,02	0,02	0,02
mzdové vyrovnanie za dobu nemoci	0,00	0,00	0,00	0,00	0,00
príspevky na dôchodok a zdrav. starostl.	0,00	0,01	0,00	0,00	0,00
11. Príspevky na sociálne poistenie učňov	0,00	-	0,00	-	0,00
12. Sociálne výhody	0,09	0,12	0,08	0,07	0,07
v tom príspevky na stravovanie	0,06	0,06	0,05	0,05	0,05
jubilejné odmeny	0,01	0,01	0,01	0,00	0,00
ostatné príspevky do sociálneho fondu	0,03	0,05	0,02	0,02	0,02
13. Náklady na školenie zamestnancov	0,03	0,06	0,02	0,02	0,02
14. Poplatky a sankcie súvisiace so mzdami	0,00	0,00	0,00	0,00	0,00
15. Ostatné nepriame náklady	0,01	0,02	0,01	0,01	0,01
z toho náklady na nábor zamestnancov	0,00	0,01	0,00	0,00	0,00
16. SUBVENCIE	- 0,01	- 0,02	- 0,00	- 0,01	- 0,00

Region				Items of labour costs
Žilinský	Bansko-bystrický	Prešovský	Košický	
Žilina	Banská Bystrica	Prešov	Košice	
6	7	8	9	a
8,02	7,60	7,01	8,52	1-16 TOTAL LABOUR COSTS
8,00	7,59	6,98	8,49	1-12 Compensation of employees
5,80	5,51	5,10	6,18	1-7 DIRECT COSTS
5,75	5,48	5,05	6,14	1-2 Wages and salaries
5,07	4,85	4,44	5,41	1 Direct remuneration and bonuses
3,94	3,77	3,59	4,27	of which: Basic wages and salaries
3,84	3,70	3,52	4,16	of which: wages and salaries in normal work.time
0,10	0,07	0,07	0,11	wages and salaries for overtime
0,63	0,51	0,49	0,54	Bonuses and allowances paid regularly
0,48	0,41	0,35	0,40	of which: bonus. and allow. paid monthly
0,15	0,10	0,14	0,14	bonus. and allow. paid for longer period
0,32	0,37	0,24	0,34	Remuneration and additional payments
0,01	0,00	0,00	0,01	Wages in kind
0,17	0,20	0,12	0,26	Bonuses paid at fixed periods
0,67	0,63	0,61	0,73	2 Payments for days not worked
0,00	0,00	0,00	0,00	of which: payments for working stoppages
0,54	0,48	0,48	0,57	payments for holidays
0,05	0,05	0,05	0,07	payments for leisure time
0,07	0,09	0,07	0,07	payments for public holidays
0,00	0,00	0,00	0,00	3 Payments to employees' savings schemes
0,02	0,01	0,01	0,02	4 Bonuses for being on call to work outside the workplace
0,02	0,01	0,02	0,02	5 Bonuses based on profit after taxation
0,02	0,01	0,01	0,00	6 Other direct costs for employees
0,00	0,00	0,00	0,00	of which: company products
0,00	0,00	0,01	0,00	company cars
0,00	0,00	0,00	0,00	staff housing
-	0,00	-	-	stock options and share purchase
0,00	0,00	0,00	0,00	7 Wages and salaries of apprentices
2,22	2,10	1,91	2,35	8-15 INDIRECT COSTS
1,99	1,91	1,74	2,12	8 Statutory social security contributions
0,80	0,78	0,70	0,85	of which: retirement pension insurance scheme
0,08	0,08	0,07	0,09	sickness insurance scheme
0,57	0,54	0,50	0,61	health insurance scheme
0,06	0,05	0,05	0,06	unemployment insurance scheme
0,28	0,26	0,24	0,29	guard fund
0,05	0,04	0,04	0,05	occupational accidents insurance schemes
0,05	0,04	0,03	0,05	9 Supplementary social security contributions
0,05	0,04	0,03	0,05	of which: supplementary pension scheme
0,08	0,05	0,04	0,05	10 Employers' imputed social contributions
0,06	0,03	0,02	0,02	of which: payments to employees leaving the enterprise
0,02	0,02	0,02	0,02	compens. for income upon temp. incap. for work
0,00	0,00	0,00	0,00	guaranteed remuner. in the event of sickness
0,00	0,00	0,00	0,00	social contrib. for pensions and health care
0,00	0,00	0,00	0,00	11 Employers' social contributions for apprentices
0,07	0,08	0,07	0,10	12 Social benefits
0,04	0,06	0,04	0,06	of which: canteens and meal vouchers
0,01	0,00	0,00	0,01	anniversary awards
0,02	0,02	0,02	0,03	other payments to the social fund
0,02	0,01	0,02	0,02	13 Vocational training costs paid by the employer
0,00	0,00	0,00	0,00	14 Taxes paid by the employer
0,01	0,01	0,01	0,01	15 Other expenditures paid by the employer
0,00	0,00	0,00	0,00	of which: recruitment costs
- 0,00	- 0,01	- 0,00	- 0,00	16 SUBSIDIES

T16 Hodinové náklady práce podľa veľkosti organizácie
Hourly labour costs by size of reporting units

Eur/hod.

Položky nákladov práce	Priemer za SR Average of the SR	Veľkosť organizácie (počet zamestnancov)			
		1 - 9	10 - 19	20 - 49	50 - 99
a	1	2	3	4	5
1.-16. CELKOVÉ NÁKLADY PRÁCE	8,82	7,01	7,79	8,11	8,61
1.-12. <i>Náklady súvisiace s výkonom práce</i>	8,79	7,00	7,77	8,09	8,58
1.-7. PRIAME NÁKLADY	6,41	5,14	5,67	5,94	6,29
1.-2. <i>Mzdy a náhrady mzdy</i>	6,35	5,12	5,63	5,88	6,24
1. Mzdy	5,61	4,59	5,00	5,15	5,50
v tom základné (tarifné) mzdy a platy	4,40	3,94	4,09	4,18	4,32
v tom mzdy v určenom pracovnom čase	4,30	3,90	4,04	4,11	4,24
mzdy za nadčasy	0,09	0,03	0,05	0,07	0,09
prémie a odmeny	0,69	0,48	0,62	0,61	0,70
v tom prémie a odmeny mesačné	0,48	0,35	0,48	0,45	0,52
prémie a odmeny za dlhšie obdobie	0,22	0,14	0,14	0,16	0,18
príplatky a doplatky, mzdové zvýhodnenia	0,31	0,08	0,13	0,20	0,27
naturálne mzdy	0,01	0,01	0,00	0,01	0,01
nepravidelné odmeny	0,20	0,08	0,15	0,16	0,20
2. Náhrady mzdy	0,74	0,53	0,63	0,72	0,74
z toho náhrady za výluky a preстоje	0,01	0,00	0,00	0,00	0,00
náhrady za dovolenku	0,59	0,45	0,53	0,60	0,61
náhrady za voľné dni podľa ZP a KZ	0,06	0,02	0,04	0,05	0,06
náhrady za platené sviatky	0,08	0,06	0,07	0,06	0,06
3. Platby do programu sporenia	0,00	0,00	0,00	0,00	0,00
4. Náhrady za pracovnú pohotovosť mimo pracoviska	0,02	0,00	0,00	0,00	0,01
5. Peňažné plnenia zo zisku po zdanení	0,02	0,01	0,02	0,03	0,02
6. Ostatné priame náklady zamestnancom	0,02	0,01	0,02	0,02	0,02
z toho vlastné výrobky predávané so zľavou	0,00	-	-	0,00	0,00
použitie služob. vozidla pre osobnú potrebu	0,01	0,01	0,01	0,01	0,02
poskytnutie služobného bytu	0,00	-	-	0,00	0,00
poskytnutie predkupného práva na akcie	0,00	-	-	0,00	0,00
7. Odmeny učňom	0,00	0,00	0,00	0,00	0,00
8.-15. NEPRIAME NÁKLADY	2,43	1,88	2,12	2,19	2,32
8. Povinné príspevky na sociálne poistenie	2,17	1,73	1,92	2,00	2,12
z toho dôchodkové poistenie	0,87	0,70	0,77	0,81	0,85
nemocenské poistenie	0,09	0,07	0,08	0,08	0,09
zdravotné poistenie	0,62	0,49	0,54	0,57	0,60
poistenie v nezamestnanosti	0,06	0,05	0,05	0,06	0,06
garančný a rezervný fond	0,30	0,23	0,26	0,27	0,30
úrazové poistenie	0,05	0,04	0,05	0,05	0,05
9. Nepovinné príspevky na sociálne poistenie	0,05	0,01	0,03	0,03	0,04
z toho doplnkové dôchodkové poistenie	0,05	0,01	0,02	0,03	0,04
10. Sociálne dávky	0,08	0,04	0,07	0,06	0,06
z toho odstupné	0,05	0,03	0,05	0,04	0,04
náhrada príjmu pri dočasnej prac. neschop.	0,02	0,01	0,01	0,02	0,02
mzdové vyrovnanie za dobu nemoci	0,00	0,00	0,00	0,00	0,00
príspevky na dôchodok a zdrav. starostl.	0,00	0,00	0,00	0,00	0,00
11. Príspevky na sociálne poistenie učňov	0,00	-	-	0,00	-
12. Sociálne výhody	0,09	0,08	0,08	0,07	0,07
v tom príspevky na stravovanie	0,06	0,06	0,06	0,05	0,05
jubilejné odmeny	0,01	0,00	0,00	0,00	0,01
ostatné príspevky do sociálneho fondu	0,03	0,01	0,01	0,02	0,02
13. Náklady na školenie zamestnancov	0,03	0,01	0,02	0,02	0,02
14. Poplatky a sankcie súvisiace so mzdami	0,00	0,00	0,00	0,00	0,00
15. Ostatné nepriame náklady	0,01	0,00	0,00	0,01	0,01
z toho náklady na nábor zamestnancov	0,00	0,00	0,00	0,00	0,00
16. SUBVENCIE	- 0,01	- 0,00	- 0,01	- 0,01	- 0,00

Size of reporting unit (number of employees)				EUR/hour
100 - 249	250 - 499	500 - 999	1000 a viac	Items of labour costs
6	7	8	9	a
9,00	9,02	9,64	10,89	1-16 TOTAL LABOUR COSTS
8,97	8,96	9,62	10,83	1-12 Compensation of employees
6,57	6,54	6,98	7,80	1-7 DIRECT COSTS
6,49	6,47	6,91	7,72	1-2 Wages and salaries
5,76	5,73	6,10	6,75	1 Direct remuneration and bonuses
4,37	4,31	4,56	5,11	of which: Basic wages and salaries
4,26	4,19	4,38	4,98	of which: wages and salaries in normal work.time
0,10	0,12	0,18	0,13	wages and salaries for overtime
0,83	0,83	0,85	0,75	Bonuses and allowances paid regularly
0,58	0,58	0,58	0,43	of which: bonus. and allow. paid monthly
0,24	0,26	0,27	0,32	bonus. and allow. paid for longer period
0,38	0,39	0,43	0,54	Remuneration and additional payments
0,01	0,01	0,01	0,00	Wages in kind
0,18	0,19	0,25	0,35	Bonuses paid at fixed periods
0,73	0,74	0,82	0,97	2 Payments for days not worked
0,00	0,00	0,01	0,01	of which: payments for working stoppages
0,58	0,58	0,62	0,72	payments for holidays
0,06	0,07	0,09	0,11	payments for leisure time
0,08	0,07	0,08	0,12	payments for public holidays
0,00	0,00	0,00	0,00	3 Payments to employees' savings schemes
0,02	0,03	0,03	0,03	4 Bonuses for being on call to work outside the workplace
0,04	0,02	0,01	0,02	5 Bonuses based on profit after taxation
0,02	0,01	0,02	0,03	6 Other direct costs for employees
0,00	0,00	0,00	0,00	of which: company products
0,02	0,01	0,02	0,01	company cars
0,00	0,00	0,00	0,00	staff housing
0,00	0,00	0,00	0,00	stock options and share purchase
0,00	0,00	0,00	0,00	7 Wages and salaries of apprentices
2,44	2,48	2,69	3,11	8-15 INDIRECT COSTS
2,20	2,21	2,36	2,69	8 Statutory social security contributions
0,88	0,88	0,95	1,07	of which: retirement pension insurance scheme
0,09	0,09	0,09	0,11	sickness insurance scheme
0,63	0,63	0,67	0,77	health insurance scheme
0,06	0,06	0,07	0,07	unemployment insurance scheme
0,30	0,31	0,33	0,37	guard fund
0,05	0,05	0,06	0,06	occupational accidents insurance schemes
0,05	0,05	0,06	0,10	9 Supplementary social security contributions
0,05	0,05	0,06	0,10	of which: supplementary pension scheme
0,06	0,07	0,12	0,12	10 Employers' imputed social contributions
0,03	0,04	0,08	0,07	of which: payments to employees leaving the enterprise
0,02	0,02	0,03	0,03	compens. for income upon temp. incap. for work
0,00	0,00	0,00	0,00	guaranteed remuner. in the event of sickness
0,00	0,00	0,00	0,01	social contrib. for pensions and health care
0,00	0,00	-	0,00	11 Employers' social contributions for apprentices
0,08	0,09	0,09	0,13	12 Social benefits
0,06	0,05	0,05	0,06	of which: canteens and meal vouchers
0,01	0,01	0,01	0,01	anniversary awards
0,02	0,03	0,03	0,06	other payments to the social fund
0,03	0,04	0,03	0,06	13 Vocational training costs paid by the employer
0,00	0,00	0,00	0,00	14 Taxes paid by the employer
0,01	0,03	0,02	0,02	15 Other expenditures paid by the employer
0,00	0,01	0,01	0,00	of which: recruitment costs
- 0,00	- 0,00	- 0,03	- 0,02	16 SUBSIDIES

T17 Hodinové náklady práce podľa vybraných druhov vlastníctva
Hourly labour costs by selected types of ownership

Eur/hod.

Položky nákladov práce	Priemer za SR	Druh vlastníctva		
		súkromné tuzemské	družstevné	štátne
		Private inland	Cooperative - owned	State - owned
a	1	2	3	4
1.-16. CELKOVÉ NÁKLADY PRÁCE	8,82	7,22	6,59	9,70
1.-12. Náklady súvisiace s výkonom práce	8,79	7,20	6,58	9,71
1.-7. PRIAME NÁKLADY	6,41	5,28	4,73	7,01
1.-2. Mzdy a náhrady mzdy	6,35	5,23	4,70	6,96
1. Mzdy	5,61	4,65	4,12	6,15
v tom základné (tarifné) mzdy a platy	4,40	3,69	3,28	4,68
v tom mzdy v určenom pracovnom čase	4,30	3,63	3,22	4,55
mzdy za nadčasy	0,09	0,07	0,07	0,13
prémie a odmeny	0,69	0,66	0,58	0,42
v tom prémie a odmeny mesačné	0,48	0,52	0,41	0,29
prémie a odmeny za dlhšie obdobie	0,22	0,14	0,17	0,13
príplatky a doplatky, mzdové zvýhodnenia	0,31	0,17	0,18	0,71
naturálne mzdy	0,01	0,01	0,00	0,00
nepravidelné odmeny	0,20	0,12	0,08	0,33
2. Náhrady mzdy	0,74	0,57	0,57	0,81
z toho náhrady za výluky a prestoje	0,01	0,00	0,00	0,00
náhrady za dovolenku	0,59	0,46	0,43	0,65
náhrady za voľné dni podľa ZP a KZ	0,06	0,04	0,04	0,08
náhrady za platené sviatky	0,08	0,08	0,10	0,06
3. Platby do programu sporenia	0,00	0,00	0,00	0,00
4. Náhrady za pracovnú pohotovosť mimo pracoviska	0,02	0,01	0,00	0,04
5. Peňažné plnenia zo zisku po zdanení	0,02	0,03	0,03	0,01
6. Ostatné priame náklady zamestnancom	0,02	0,01	0,00	0,01
z toho vlastné výrobky predávané so zľavou	0,00	0,00	0,00	0,00
použitie služob. vozidla pre osobnú potrebu	0,01	0,01	0,00	0,00
poskytnutie služobného bytu	0,00	0,00	0,00	0,00
poskytnutie predkupného práva na akcie	0,00	-	-	-
7. Odmeny učňom	0,00	0,00	0,00	-
8.-15. NEPRIAME NÁKLADY	2,43	1,95	1,87	2,74
8. Povinné príspevky na sociálne poistenie	2,17	1,77	1,67	2,44
z toho dôchodkové poistenie	0,87	0,71	0,67	0,99
nemocenské poistenie	0,09	0,07	0,07	0,10
zdravotné poistenie	0,62	0,50	0,47	0,70
poistenie v nezamestnanosti	0,06	0,05	0,05	0,06
garančný a rezervný fond	0,30	0,24	0,24	0,33
úrazové poistenie	0,05	0,04	0,04	0,06
9. Nepovinné príspevky na sociálne poistenie	0,05	0,02	0,04	0,08
z toho doplnkové dôchodkové poistenie	0,05	0,02	0,04	0,08
10. Sociálne dávky	0,08	0,06	0,06	0,08
z toho odstupné	0,05	0,04	0,03	0,04
náhrada príjmu pri dočasnej prac. neschop.	0,02	0,02	0,02	0,03
mzdové vyrovnanie za dobu nemoci	0,00	0,00	0,00	0,00
príspevky na dôchodok a zdrav. starostl.	0,00	0,00	0,00	0,00
11. Príspevky na sociálne poistenie učňov	0,00	0,00	-	-
12. Sociálne výhody	0,09	0,07	0,09	0,09
v tom príspevky na stravovanie	0,06	0,06	0,07	0,04
jubilejné odmeny	0,01	0,00	0,00	0,01
ostatné príspevky do sociálneho fondu	0,03	0,01	0,03	0,04
13. Náklady na školenie zamestnancov	0,03	0,02	0,01	0,03
14. Poplatky a sankcie súvisiace so mzdami	0,00	0,00	0,00	0,00
15. Ostatné nepriame náklady	0,01	0,01	0,01	0,01
z toho náklady na nábor zamestnancov	0,00	0,00	0,00	0,00
16. SUBVENCIE	- 0,01	- 0,00	- 0,01	- 0,05

EUR/hour

Type of ownership				Items of labour costs
vlastníctvo územnej samosprávy	vlastníctvo združ., polit. strán a cirkví	zahraničné	medzinárodné s prevažujúcim súkromným sektorom	
Municipality - owned	Ownership of associations	Foreign	International - private	
5	6	7	8	
				a
7,67	7,06	11,00	11,49	1-16 TOTAL LABOUR COSTS
7,66	7,06	10,93	11,39	1-12 Compensation of employees
5,55	5,15	8,01	8,20	1-7 DIRECT COSTS
5,52	5,13	7,96	8,08	1-2 Wages and salaries
4,74	4,55	7,06	7,06	1 Direct remuneration and bonuses
4,03	3,87	5,36	5,52	of which: Basic wages and salaries
3,94	3,80	5,24	5,41	of which: wages and salaries in normal work.time
0,09	0,08	0,12	0,12	wages and salaries for overtime
0,22	0,29	1,07	1,03	Bonuses and allowances paid regularly
0,14	0,16	0,67	0,60	of which: bonus. and allow. paid monthly
0,08	0,13	0,40	0,43	bonus. and allow. paid for longer period
0,28	0,25	0,35	0,27	Remuneration and additional payments
0,00	0,00	0,02	0,00	Wages in kind
0,20	0,13	0,26	0,24	Bonuses paid at fixed periods
0,78	0,58	0,90	1,02	2 Payments for days not worked
0,00	0,00	0,01	0,01	of which: payments for working stoppages
0,67	0,51	0,69	0,77	payments for holidays
0,06	0,04	0,08	0,10	payments for leisure time
0,03	0,03	0,10	0,13	payments for public holidays
0,00	0,00	0,00	0,00	3 Payments to employees' savings schemes
0,01	0,02	0,01	0,03	4 Bonuses for being on call to work outside the workplace
0,01	0,00	0,01	0,05	5 Bonuses based on profit after taxation
0,00	0,00	0,04	0,04	6 Other direct costs for employees
0,00	-	0,00	0,00	of which: company products
0,00	0,00	0,03	0,03	company cars
0,00	-	0,00	0,00	staff housing
-	-	0,00	-	stock options and share purchase
0,00	-	0,00	0,00	7 Wages and salaries of apprentices
2,12	1,92	2,99	3,29	8-15 INDIRECT COSTS
1,95	1,78	2,68	2,77	8 Statutory social security contributions
0,79	0,72	1,07	1,10	of which: retirement pension insurance scheme
0,08	0,08	0,11	0,11	sickness insurance scheme
0,55	0,50	0,77	0,80	health insurance scheme
0,05	0,05	0,08	0,08	unemployment insurance scheme
0,27	0,25	0,37	0,39	guard fund
0,05	0,04	0,07	0,07	occupational accidents insurance schemes
0,04	0,02	0,06	0,10	9 Supplementary social security contributions
0,04	0,02	0,06	0,10	of which: supplementary pension scheme
0,04	0,04	0,08	0,17	10 Employers' imputed social contributions
0,02	0,03	0,05	0,11	of which: payments to employees leaving the enterprise
0,02	0,02	0,02	0,03	compens. for income upon temp. incap. for work
0,00	0,00	0,00	0,00	guaranteed remuner. in the event of sickness
0,00	0,00	0,00	0,03	social contrib. for pensions and health care
0,00	-	0,00	0,00	11 Employers' social contributions for apprentices
0,07	0,07	0,10	0,15	12 Social benefits
0,04	0,05	0,06	0,08	of which: canteens and meal vouchers
0,01	0,00	0,01	0,01	anniversary awards
0,03	0,02	0,03	0,06	other payments to the social fund
0,01	0,01	0,05	0,07	13 Vocational training costs paid by the employer
0,00	0,00	0,00	0,00	14 Taxes paid by the employer
0,00	0,00	0,02	0,02	15 Other expenditures paid by the employer
0,00	0,00	0,01	0,01	of which: recruitment costs
- 0,00	- 0,01	- 0,00	- 0,00	16 SUBSIDIES

T18 Hodinové náklady práce podľa vybraných právnych foriem
Hourly labour costs by selected legal types of organizations

Eur/hod.

Položky nákladov práce	Priemer za SR	Právna forma		
		verejná obchodná spoločnosť	spoločnosť s ručením obmedzeným	akciová spoločnosť
		Public commercial company	Limited liability company	Joint stock company
a	1	2	3	4
1.-16. CELKOVÉ NÁKLADY PRÁCE	8,82	7,16	8,25	10,64
1.-12. <i>Náklady súvisiace s výkonom práce</i>	8,79	7,12	8,22	10,59
1.-7. PRIAME NÁKLADY	6,41	5,44	6,03	7,64
1.-2. <i>Mzdy a náhrady mzdy</i>	6,35	5,40	5,99	7,52
1. Mzdy	5,61	4,87	5,34	6,57
v tom základné (tarifné) mzdy a platy	4,40	4,45	4,21	4,89
v tom mzdy v určenom pracovnom čase	4,30	4,41	4,13	4,78
mzdy za nadčasy	0,09	0,04	0,08	0,12
prémie a odmeny	0,69	0,34	0,78	0,99
v tom prémie a odmeny mesačné	0,48	0,09	0,57	0,62
prémie a odmeny za dlhšie obdobie	0,22	0,25	0,21	0,37
príplatky a doplatky, mzdové zvýhodnenia	0,31	0,06	0,20	0,39
naturálne mzdy	0,01	-	0,01	0,01
nepravidelné odmeny	0,20	0,03	0,14	0,29
2. Náhrady mzdy	0,74	0,53	0,65	0,96
z toho náhrady za výluky a prestoje	0,01	0,00	0,01	0,01
náhrady za dovolenku	0,59	0,42	0,51	0,71
náhrady za voľné dni podľa ZP a KZ	0,06	0,03	0,05	0,11
náhrady za platené sviatky	0,08	0,07	0,08	0,12
3. Platby do programu sporenia	0,00	-	0,00	0,00
4. Náhrady za pracovnú pohotovosť mimo pracoviska	0,02	0,00	0,01	0,03
5. Peňažné plnenia zo zisku po zdanení	0,02	-	0,02	0,04
6. Ostatné priame náklady zamestnancom	0,02	0,04	0,02	0,04
z toho vlastné výrobky predávané so zľavou	0,00	-	0,00	0,00
použitie služob. vozidla pre osobnú potrebu	0,01	0,04	0,01	0,02
poskytnutie služobného bytu	0,00	0,00	0,00	0,00
poskytnutie predkupného práva na akcie	0,00	-	0,00	0,00
7. Odmeny učňom	0,00	0,00	0,00	0,00
8.-15. NEPRIAME NÁKLADY	2,43	1,72	2,22	3,03
8. Povinné príspevky na sociálne poistenie	2,17	1,62	2,02	2,58
z toho dôchodkové poistenie	0,87	0,65	0,81	1,03
nemocenské poistenie	0,09	0,06	0,08	0,10
zdravotné poistenie	0,62	0,45	0,58	0,74
poistenie v nezamestnanosti	0,06	0,05	0,06	0,07
garančný a rezervný fond	0,30	0,23	0,28	0,36
úrazové poistenie	0,05	0,04	0,05	0,06
9. Nepovinné príspevky na sociálne poistenie	0,05	0,00	0,03	0,10
z toho doplnkové dôchodkové poistenie	0,05	0,00	0,03	0,09
10. Sociálne dávky	0,08	0,02	0,05	0,15
z toho odstupné	0,05	0,00	0,03	0,10
náhrada príjmu pri dočasnej prac. neschop.	0,02	0,02	0,02	0,03
mzdové vyrovnanie za dobu nemoci	0,00	-	0,00	0,00
príspevky na dôchodok a zdrav. starostl.	0,00	-	0,00	0,01
11. Príspevky na sociálne poistenie učňov	0,00	-	0,00	0,00
12. Sociálne výhody	0,09	0,03	0,07	0,13
v tom príspevky na stravovanie	0,06	0,03	0,06	0,07
jubilejné odmeny	0,01	0,00	0,00	0,01
ostatné príspevky do sociálneho fondu	0,03	0,00	0,01	0,05
13. Náklady na školenie zamestnancov	0,03	0,03	0,02	0,06
14. Poplatky a sankcie súvisiace so mzdami	0,00	-	0,00	0,00
15. Ostatné nepriame náklady	0,01	0,01	0,01	0,02
z toho náklady na nábor zamestnancov	0,00	-	0,00	0,00
16. SUBVENCIE	- 0,01	-	- 0,00	- 0,03

EUR/hour

Selected legal types of organizations				Items of labour costs
družstvo	štátny podnik	rozpočtová organizácia	príspevková organizácia	
Agricultural cooperative	State enterprise	Budgetary organization	Subsidised organization	
5	6	7	8	a
6,59	9,81	8,49	8,84	1-16 TOTAL LABOUR COSTS
6,59	9,72	8,48	8,83	1-12 Compensation of employees
4,73	6,87	6,17	6,41	1-7 DIRECT COSTS
4,70	6,81	6,15	6,36	1-2 Wages and salaries
4,13	5,85	5,41	5,58	1 Direct remuneration and bonuses
3,28	4,34	4,45	4,67	of which: Basic wages and salaries
3,22	4,27	4,39	4,41	of which: wages and salaries in normal work.time
0,07	0,07	0,07	0,26	wages and salaries for overtime
0,58	0,92	0,14	0,15	Bonuses and allowances paid regularly
0,41	0,75	0,09	0,10	of which: bonus. and allow. paid monthly
0,17	0,17	0,04	0,05	bonus. and allow. paid for longer period
0,18	0,35	0,50	0,65	Remuneration and additional payments
0,00	0,01	0,00	0,00	Wages in kind
0,08	0,23	0,32	0,12	Bonuses paid at fixed periods
0,57	0,97	0,75	0,78	2 Payments for days not worked
0,00	0,00	0,00	0,00	of which: payments for working stoppages
0,42	0,66	0,66	0,68	payments for holidays
0,04	0,13	0,06	0,06	payments for leisure time
0,10	0,18	0,02	0,02	payments for public holidays
0,00	-	0,00	0,00	3 Payments to employees' savings schemes
0,00	0,03	0,01	0,04	4 Bonuses for being on call to work outside the workplace
0,03	0,02	0,00	0,00	5 Bonuses based on profit after taxation
0,00	0,01	0,00	0,00	6 Other direct costs for employees
0,00	0,00	-	-	of which: company products
0,00	0,00	0,00	0,00	company cars
0,00	0,00	0,00	0,00	staff housing
-	-	-	-	stock options and share purchase
0,00	-	0,00	0,00	7 Wages and salaries of apprentices
1,87	2,94	2,32	2,43	8-15 INDIRECT COSTS
1,67	2,41	2,14	2,27	8 Statutory social security contributions
0,67	0,95	0,88	0,92	of which: retirement pension insurance scheme
0,07	0,10	0,09	0,09	sickness insurance scheme
0,47	0,69	0,61	0,64	health insurance scheme
0,05	0,07	0,05	0,06	unemployment insurance scheme
0,24	0,34	0,28	0,31	guard fund
0,04	0,06	0,05	0,05	occupational accidents insurance schemes
0,04	0,19	0,04	0,04	9 Supplementary social security contributions
0,04	0,18	0,04	0,04	of which: supplementary pension scheme
0,06	0,08	0,05	0,05	10 Employers' imputed social contributions
0,03	0,05	0,02	0,03	of which: payments to employees leaving the enterprise
0,02	0,03	0,02	0,02	compens. for income upon temp. incap. for work
0,00	0,00	0,00	0,00	guaranteed remuner. in the event of sickness
0,00	0,00	0,01	0,00	social contrib. for pensions and health care
-	-	-	0,00	11 Employers' social contributions for apprentices
0,10	0,17	0,07	0,06	12 Social benefits
0,07	0,03	0,03	0,03	of which: canteens and meal vouchers
0,00	0,04	0,01	0,01	anniversary awards
0,03	0,10	0,03	0,02	other payments to the social fund
0,01	0,05	0,01	0,01	13 Vocational training costs paid by the employer
0,00	0,00	0,00	0,00	14 Taxes paid by the employer
0,01	0,04	0,01	0,00	15 Other expenditures paid by the employer
0,00	0,00	0,00	0,00	of which: recruitment costs
- 0,01	- 0,00	- 0,00	- 0,00	16 SUBSIDIES

T19a Hodinové náklady práce podľa ekonomickej činnosti a veľkosti organizácie
Hourly labour costs by economic activity and size of reporting units

Eur/hod.

Ekonomická činnosť SK NACE Rev.2 Veľkosť organizácie (počet zamestnancov)	Celkové náklady práce	v tom					
		priame náklady spolu	z toho				
			mzdy	náhrady mzdy	mzdy a náhrady mzdy spol. (stĺ.3+4)	náhrady za prac.pohot. mimo pracov.	peňažné plnenia zo zisku po zdan.
Direct labour costs	Direct remune- rat. and bonuses	Payments for days not worked	Wages and salaries (col. 3+4)	Bonus. for being on call out. the work.	Bonus. based on profit after tax.		
a	1	2	3	4	5	6	7
Priemer za SR	8,82	6,41	5,61	0,74	6,35	0,02	0,02
A Poľnohospodárstvo, poľovníctvo a lesníctvo	6,93	5,00	4,38	0,58	4,96	0,00	0,03
1 - 9	6,25	4,49	4,00	0,49	4,49	-	-
10 - 19	6,83	4,97	4,34	0,60	4,94	0,00	0,03
20 - 49	6,75	4,86	4,26	0,57	4,83	0,00	0,01
50 - 99	6,64	4,80	4,19	0,53	4,72	0,00	0,06
100 - 249	6,91	4,99	4,37	0,55	4,92	0,01	0,04
1000 a viac	9,99	7,13	6,12	1,00	7,12	0,00	0,00
B-E Priemysel spolu	9,32	6,70	5,80	0,83	6,63	0,01	0,03
1 - 9	5,88	4,31	3,86	0,46	4,31	0,00	-
10 - 19	7,20	5,28	4,66	0,60	5,26	0,01	0,00
20 - 49	7,73	5,64	4,89	0,66	5,55	0,01	0,08
50 - 99	8,44	6,14	5,39	0,71	6,10	0,01	0,02
100 - 249	8,59	6,21	5,40	0,74	6,15	0,01	0,03
250 - 499	8,77	6,32	5,49	0,77	6,25	0,01	0,04
500 - 999	9,72	7,01	6,09	0,87	6,96	0,01	0,01
1000 a viac	11,78	8,32	7,11	1,11	8,23	0,03	0,05
B Ťažba a dobývanie	10,30	7,32	6,30	0,93	7,23	0,05	0,01
1 - 9	13,00	9,91	8,67	1,23	9,91	-	-
10 - 19	8,32	6,24	5,66	0,57	6,23	0,01	-
20 - 49	10,56	7,56	6,58	0,90	7,48	0,01	-
50 - 99	11,31	8,30	7,70	0,59	8,29	0,00	-
100 - 249	10,54	7,61	6,66	0,84	7,51	0,03	0,08
500 - 999	14,70	9,90	8,41	1,13	9,54	0,12	-
1000 a viac	9,08	6,43	5,40	0,98	6,38	0,05	-
C Priemyselná výroba	9,04	6,51	5,68	0,79	6,47	0,01	0,02
1 - 9	5,76	4,23	3,78	0,44	4,22	0,00	-
10 - 19	7,16	5,26	4,65	0,60	5,24	0,00	0,00
20 - 49	7,61	5,56	4,83	0,66	5,49	0,00	0,06
50 - 99	8,43	6,14	5,38	0,72	6,10	0,00	0,02
100 - 249	8,40	6,09	5,31	0,73	6,04	0,01	0,03
250 - 499	8,65	6,23	5,42	0,75	6,17	0,01	0,04
500 - 999	9,30	6,69	5,85	0,81	6,66	0,01	0,00
1000 a viac	11,47	8,16	7,07	1,05	8,11	0,01	0,03
D Dod. elektriny, plynu, pary	15,52	10,60	8,65	1,59	10,23	0,13	0,19
1 - 9	8,43	5,88	5,11	0,78	5,88	-	-
10 - 19	9,17	6,54	5,48	0,71	6,19	0,09	-
20 - 49	10,07	7,34	6,10	0,81	6,91	0,05	0,36
50 - 99	10,95	7,82	6,80	0,87	7,67	0,01	0,07
100 - 249	11,42	7,95	6,72	1,06	7,78	0,05	0,09
250 - 499	14,85	10,59	8,99	1,58	10,57	0,02	-
500 - 999	23,43	16,37	13,73	2,46	16,20	0,09	-
1000 a viac	18,19	12,13	9,63	1,97	11,60	0,21	0,29
E Dodávka vody, odpady	8,56	6,23	5,26	0,87	6,13	0,04	0,05
1 - 9	7,37	5,47	4,89	0,58	5,47	-	-
10 - 19	6,06	4,43	3,86	0,56	4,41	0,00	-
20 - 49	7,53	5,51	4,57	0,63	5,20	0,02	0,21
50 - 99	6,68	4,85	4,23	0,58	4,80	0,05	-
100 - 249	8,29	5,98	5,19	0,68	5,87	0,04	0,06
250 - 499	9,25	6,61	5,66	0,86	6,53	0,04	0,01
500 - 999	10,04	7,70	6,35	1,16	7,51	0,08	0,12
1000 a viac	8,85	6,28	5,25	0,99	6,23	0,04	0,00

EUR/hour

nepriame náklady spolu	z toho						subven- cie	Economic activity NACE Rev. 2 Size of reporting units
	povin. príspev. na soc. poist.	nepovin. príspev. na soc. poist.	sociálne dávky	sociálne výhody	náklady na škol. zamestnancov	poplatky a sankcie súvis. so mzdami		
Indirect labour costs	of which						Subsi- dies	a
8	Statut. social secur. contrib.	Supplem. social secur. contrib.	Employer. imputed social contrib.	Social benefits	Vocatio- nal training costs	Taxes		
9	10	11	12	13	14	15		
2,43	2,17	0,05	0,08	0,09	0,03	0,00	- 0,01	Average of the SR
1,93	1,75	0,03	0,06	0,07	0,01	0,00	- 0,00	A Agriculture, forestry and fishing
1,76	1,65	0,00	0,03	0,07	0,01	-	- 0,01	1 - 9
1,86	1,72	0,02	0,04	0,06	0,01	-	- 0,00	10 - 19
1,89	1,69	0,02	0,07	0,08	0,01	0,00	-	20 - 49
1,84	1,66	0,02	0,07	0,08	0,01	0,00	- 0,00	50 - 99
1,91	1,73	0,04	0,05	0,08	0,01	-	- 0,00	100 - 249
2,86	2,54	0,14	0,13	0,05	0,01	0,00	- 0,00	1000 and more
2,64	2,30	0,08	0,10	0,10	0,04	0,00	- 0,01	B - E Industry total
1,56	1,46	0,01	0,02	0,06	0,01	0,00	-	1 - 9
1,95	1,75	0,02	0,07	0,10	0,01	0,00	- 0,03	10 - 19
2,09	1,89	0,03	0,07	0,08	0,02	0,00	- 0,01	20 - 49
2,31	2,07	0,04	0,08	0,08	0,02	0,00	- 0,01	50 - 99
2,38	2,13	0,07	0,06	0,09	0,02	0,00	- 0,00	100 - 249
2,45	2,17	0,06	0,08	0,08	0,03	0,00	- 0,00	250 - 499
2,77	2,40	0,08	0,14	0,09	0,04	0,00	- 0,06	500 - 999
3,46	2,90	0,15	0,15	0,16	0,09	0,00	- 0,00	1000 and more
2,98	2,55	0,12	0,16	0,09	0,04	-	-	B Mining and quarrying
3,09	2,95	-	0,02	0,13	-	-	-	1 - 9
2,08	1,95	0,02	0,04	0,07	0,01	-	-	10 - 19
3,01	2,67	0,13	0,06	0,10	0,05	-	-	20 - 49
3,02	2,82	0,03	0,07	0,07	0,01	-	-	50 - 99
2,93	2,58	0,08	0,10	0,15	0,01	-	-	100 - 249
4,81	3,53	0,24	0,23	0,35	0,34	-	-	250 - 499
2,65	2,29	0,14	0,21	0,01	-	-	-	1000 and more
2,53	2,23	0,06	0,07	0,10	0,03	0,00	- 0,00	C Manufacturing
1,53	1,43	0,01	0,02	0,06	0,01	0,00	-	1 - 9
1,93	1,73	0,02	0,07	0,10	0,01	0,00	- 0,03	10 - 19
2,06	1,87	0,03	0,07	0,08	0,01	0,00	- 0,01	20 - 49
2,30	2,07	0,03	0,08	0,08	0,02	0,00	- 0,01	50 - 99
2,31	2,08	0,06	0,06	0,08	0,02	0,00	- 0,00	100 - 249
2,42	2,13	0,05	0,08	0,08	0,03	0,00	- 0,00	250 - 499
2,60	2,29	0,06	0,11	0,09	0,03	0,00	- 0,00	500 - 999
3,31	2,86	0,12	0,07	0,17	0,07	0,00	- 0,00	1000 and more
4,92	3,62	0,29	0,61	0,14	0,23	0,00	- 0,00	D Electricity, gas supply
2,55	2,28	0,06	0,06	0,11	0,04	-	-	1 - 9
2,63	2,33	0,09	0,07	0,12	0,02	-	-	10 - 19
2,73	2,39	0,07	0,04	0,12	0,05	-	-	20 - 49
3,13	2,60	0,09	0,12	0,17	0,13	0,00	-	50 - 99
3,48	2,90	0,12	0,13	0,19	0,08	0,00	- 0,01	100 - 249
4,26	3,66	0,26	0,15	0,17	0,02	-	-	250 - 499
7,06	5,53	0,36	0,86	0,12	0,19	-	-	500 - 999
6,06	4,07	0,44	1,02	0,13	0,38	-	-	1000 and more
2,53	2,17	0,13	0,10	0,09	0,03	0,00	- 0,20	E Water supply, waste
1,90	1,67	0,01	0,00	0,08	0,03	-	-	1 - 9
1,76	1,59	0,02	0,07	0,06	0,03	-	- 0,13	10 - 19
2,02	1,79	0,05	0,06	0,09	0,02	0,00	- 0,00	20 - 49
1,83	1,66	0,05	0,05	0,04	0,01	0,00	-	50 - 99
2,32	2,07	0,10	0,05	0,08	0,01	0,00	-	100 - 249
2,64	2,35	0,06	0,10	0,08	0,03	-	-	250 - 499
3,36	2,67	0,23	0,25	0,16	0,04	-	- 1,02	500 - 999
2,57	2,22	0,16	0,08	0,08	0,04	0,00	-	1000 and more

T19b Hodinové náklady práce podľa ekonomickej činnosti a veľkosti organizácie
Hourly labour costs by economic activity and size of reporting units

Eur/hod.

Ekonomická činnosť SK NACE Rev.2 Veľkosť organizácie (počet zamestnancov)	Celkové náklady práce	v tom					
		priame náklady spolu	z toho				
			mzdy	náhrady mzdy	mzdy a náhrady mzdy spol. (stĺ.3+4)	náhrady za prac.pohot. mimo pracov.	peňažné plnenia zo zisku po zdan.
Total labour costs	Direct labour costs	Direct remune- rat. and bonuses	Payments for days not worked	Wages and salaries (col. 3+4)	Bonus. for being on call out. the work.	Bonus. based on profit after tax.	
a	1	2	3	4	5	6	7
F Stavebníctvo	7,89	5,69	4,90	0,70	5,59	0,01	0,03
1 - 9	5,56	4,04	3,56	0,48	4,04	-	-
10 - 19	7,18	5,10	4,49	0,60	5,09	0,00	0,00
20 - 49	7,12	5,20	4,43	0,61	5,04	0,00	0,09
50 - 99	8,72	6,33	5,51	0,78	6,29	0,02	0,00
100 - 249	9,67	7,10	6,19	0,89	7,08	0,01	0,00
250 - 499	10,21	7,23	6,07	1,02	7,09	0,05	0,05
500 - 999	15,09	10,95	9,34	1,44	10,78	-	-
1000 a viac	11,31	7,95	6,34	1,01	7,36	0,03	0,16
G Veľkoobchod a maloobchod	8,10	5,95	5,28	0,61	5,88	0,00	0,03
1 - 9	7,48	5,49	4,90	0,55	5,45	0,00	0,02
10 - 19	8,90	6,47	5,75	0,65	6,40	0,00	0,02
20 - 49	9,78	7,20	6,32	0,74	7,05	0,01	0,07
50 - 99	9,15	6,70	5,90	0,71	6,61	0,00	0,01
100 - 249	9,00	6,60	5,76	0,69	6,45	0,00	0,08
250 - 499	6,94	5,05	4,47	0,56	5,03	0,00	0,01
500 - 999	6,97	5,05	4,48	0,55	5,03	0,00	0,02
1000 a viac	7,52	5,65	5,09	0,53	5,62	0,00	-
H Doprava a skladovanie	7,97	5,73	4,99	0,70	5,69	0,03	0,00
1 - 9	6,88	5,06	4,56	0,50	5,06	-	-
10 - 19	5,07	3,74	3,41	0,33	3,74	-	-
20 - 49	5,92	4,41	3,96	0,44	4,40	0,00	-
50 - 99	7,44	5,50	4,95	0,53	5,48	0,00	0,02
100 - 249	7,86	5,72	5,12	0,58	5,70	0,00	0,00
250 - 499	9,26	6,64	5,72	0,79	6,52	0,11	0,01
500 - 999	10,00	6,89	5,98	0,87	6,85	0,02	0,00
1000 a viac	8,35	5,96	5,10	0,82	5,92	0,03	-
I Ubytovacie a stravovacie služby	5,14	3,78	3,39	0,37	3,76	0,00	0,00
1 - 9	4,53	3,33	2,98	0,34	3,33	-	-
10 - 19	4,98	3,65	3,30	0,35	3,65	-	-
20 - 49	5,00	3,70	3,31	0,39	3,70	0,00	-
50 - 99	5,51	3,97	3,58	0,39	3,97	0,00	-
100 - 249	7,24	5,40	4,83	0,49	5,32	0,00	0,01
250 - 499	7,85	6,18	5,69	0,50	6,18	-	-
500 - 999	9,03	5,94	4,69	0,39	5,08	-	-
1000 a viac	5,40	3,93	3,52	0,38	3,90	-	-
J Informácie a komunikácie	15,29	11,34	10,05	1,12	11,17	0,05	0,02
1 - 9	7,63	5,58	5,02	0,55	5,57	-	0,01
10 - 19	10,81	7,89	7,08	0,75	7,83	0,02	0,00
20 - 49	15,85	11,74	10,19	1,21	11,40	0,02	-
50 - 99	15,56	11,76	10,27	1,11	11,38	0,03	0,29
100 - 249	18,14	13,77	12,31	1,35	13,67	0,06	-
250 - 499	19,02	14,51	13,14	1,34	14,48	0,04	-
500 - 999	21,27	16,10	14,49	1,47	15,96	0,02	-
1000 a viac	17,12	12,36	10,79	1,29	12,08	0,12	-
K Finančné a poisťovacie činnosti	15,88	11,39	9,82	1,47	11,29	0,02	0,01
1 - 9	11,95	8,93	7,73	0,91	8,64	-	-
10 - 19	17,37	12,77	11,08	1,46	12,54	-	-
20 - 49	18,98	13,91	12,33	1,42	13,76	0,01	-
50 - 99	18,76	13,68	11,92	1,56	13,48	0,01	0,07
100 - 249	16,66	12,29	10,60	1,54	12,14	0,02	0,02
250 - 499	15,30	10,90	9,62	1,25	10,87	0,00	-
500 - 999	15,60	11,29	10,01	1,19	11,20	0,02	0,03
1000 a viac	15,57	11,05	9,39	1,57	10,96	0,03	0,00
L Činnosti v oblasti nehnuteľností	7,96	5,79	5,11	0,64	5,75	0,02	0,02
1 - 9	6,85	4,97	4,44	0,53	4,97	0,00	-
10 - 19	7,93	5,80	5,02	0,67	5,69	0,01	0,04
20 - 49	9,12	6,53	5,70	0,75	6,45	0,03	0,04
50 - 99	9,85	7,16	6,26	0,81	7,07	0,04	0,02
100 - 249	9,48	7,18	6,32	0,82	7,14	0,04	-
250 - 499	11,27	8,18	7,33	0,79	8,12	0,06	-

EUR/hour

nepriame náklady spolu	z toho						subven- cie	Economic activity NACE Rev. 2 Size of reporting units
	povin. príspev. na soc. poist.	nepovin. príspev. na soc. poist.	sociálne dávky	sociálne výhody	náklady na škol. zamest- nancov	poplatky a sankcie súvis. so mzdami		
Indirect labour costs	of which						Subsi- dies	a
	Statut. social secur. contrib.	Supplem. social secur. contrib.	Employer. imputed social contrib.	Social benefits	Vocatio- nal training costs	Taxes		
8	9	10	11	12	13	14	15	
2,20	1,94	0,02	0,10	0,09	0,03	0,00	- 0,00	F Construction
1,52	1,40	0,00	0,06	0,05	0,01	-	-	1 - 9
2,09	1,77	0,01	0,17	0,08	0,04	0,00	-	10 - 19
1,92	1,74	0,02	0,06	0,07	0,02	0,00	-	20 - 49
2,39	2,19	0,03	0,08	0,07	0,02	0,00	-	50 - 99
2,57	2,33	0,04	0,10	0,07	0,03	0,00	- 0,00	100 - 249
2,99	2,53	0,07	0,20	0,09	0,06	0,00	-	250 - 499
4,14	3,72	0,03	0,21	0,10	0,06	-	-	500 - 999
3,36	2,63	0,07	0,15	0,37	0,09	-	-	1000 and more
2,16	1,97	0,02	0,06	0,08	0,03	0,00	- 0,00	G Wholesale and retail trade
2,00	1,84	0,01	0,05	0,08	0,01	0,00	- 0,01	1 - 9
2,43	2,16	0,03	0,10	0,09	0,04	0,00	- 0,00	10 - 19
2,58	2,37	0,02	0,06	0,08	0,04	0,00	- 0,00	20 - 49
2,45	2,22	0,03	0,08	0,07	0,03	0,00	- 0,00	50 - 99
2,40	2,17	0,03	0,06	0,10	0,04	0,00	- 0,00	100 - 249
1,89	1,73	0,02	0,03	0,08	0,02	-	-	250 - 499
1,92	1,74	0,04	0,03	0,08	0,01	0,00	- 0,00	500 - 999
1,87	1,75	0,00	0,03	0,04	0,03	-	-	1000 and more
2,30	1,99	0,07	0,10	0,08	0,03	0,00	- 0,05	H Transportation, storage
1,82	1,73	0,02	0,03	0,04	0,01	0,00	-	1 - 9
1,33	1,28	-	0,01	0,01	0,02	0,00	-	10 - 19
1,62	1,52	0,01	0,04	0,04	0,01	0,00	- 0,10	20 - 49
1,94	1,86	0,01	0,03	0,03	0,01	0,00	- 0,00	50 - 99
2,15	1,98	0,01	0,07	0,05	0,03	0,00	-	100 - 249
2,62	2,22	0,11	0,08	0,12	0,04	-	- 0,00	250 - 499
3,11	2,40	0,09	0,49	0,08	0,02	0,00	-	500 - 999
2,49	2,11	0,11	0,08	0,11	0,04	0,00	- 0,10	1000 and more
1,36	1,28	0,01	0,02	0,03	0,01	0,00	- 0,00	I Accommodation, food services
1,21	1,14	0,00	0,02	0,04	0,01	-	-	1 - 9
1,33	1,30	0,01	0,01	0,01	0,00	-	-	10 - 19
1,31	1,23	0,01	0,02	0,04	0,00	-	- 0,01	20 - 49
1,53	1,44	0,01	0,03	0,04	0,00	0,00	-	50 - 99
1,84	1,69	0,01	0,03	0,05	0,05	-	-	100 - 249
1,66	1,60	0,00	0,06	-	-	-	-	250 - 499
3,09	1,87	-	0,02	0,29	0,03	-	-	500 - 999
1,46	1,39	0,01	0,06	0,00	0,01	-	-	1000 and more
3,95	3,55	0,06	0,14	0,12	0,07	0,00	-	J Information, communication
2,06	1,92	0,03	0,01	0,10	0,00	-	-	1 - 9
2,92	2,70	0,01	0,12	0,07	0,03	-	-	10 - 19
4,11	3,73	0,04	0,07	0,13	0,11	-	-	20 - 49
3,80	3,51	0,06	0,03	0,13	0,06	0,00	-	50 - 99
4,36	4,06	0,09	0,07	0,10	0,05	-	-	100 - 249
4,50	4,12	0,11	0,08	0,06	0,12	-	-	250 - 499
5,18	4,61	0,04	0,24	0,15	0,11	-	-	500 - 999
4,76	4,09	0,07	0,30	0,19	0,09	0,01	-	1000 and more
4,48	3,75	0,16	0,16	0,25	0,12	0,00	-	K Financial and insurance activities
3,03	2,77	0,09	0,03	0,09	0,03	-	-	1 - 9
4,60	4,09	0,09	0,02	0,13	0,26	-	-	10 - 19
5,07	4,27	0,15	0,25	0,19	0,21	-	-	20 - 49
5,07	4,27	0,23	0,20	0,25	0,10	-	-	50 - 99
4,37	3,89	0,15	0,08	0,15	0,10	-	-	100 - 249
4,39	3,62	0,11	0,09	0,38	0,17	-	-	250 - 499
4,31	3,71	0,09	0,07	0,21	0,14	-	-	500 - 999
4,52	3,71	0,19	0,21	0,27	0,11	0,00	-	1000 and more
2,18	1,97	0,03	0,06	0,10	0,02	0,00	- 0,02	L Real estate activities
1,91	1,72	0,02	0,05	0,10	0,01	-	- 0,04	1 - 9
2,13	1,96	0,02	0,03	0,07	0,03	0,01	-	10 - 19
2,59	2,24	0,07	0,10	0,15	0,02	-	-	20 - 49
2,69	2,38	0,06	0,07	0,15	0,02	0,00	- 0,01	50 - 99
2,30	2,22	0,02	0,03	0,01	0,02	-	-	100 - 249
3,09	2,80	0,04	0,03	0,04	0,18	0,00	-	250 - 499

T19c Hodinové náklady práce podľa ekonomickej činnosti a veľkosti organizácie
Hourly labour cost by economic activity and size of reporting units

Eur/hod.

Ekonomická činnosť SK NACE Rev.2 Veľkosť organizácie (počet zamestnancov)	Celkové náklady práce	v tom					
		priame náklady spolu	z toho				peňažné plnenia zo zisku po zdan.
			mzdy	náhrady mzdy	mzdy a náhrady mzdy spol. (stĺ.3+4)	náhrady za prac.pohot. mimo pracov.	
		Total labour costs	of which				
	Direct labour costs	Direct remune- rat. and bonuses	Payments for days not worked	Wages and salaries (col. 3+4)	Bonus. for being on call out. the work.	Bonus. based on profit after tax.	
a	1	2	3	4	5	6	7
M Odborné, vedec.a techn. čin.	11,16	8,24	7,37	0,84	8,21	0,00	0,02
1 - 9	8,45	6,26	5,66	0,59	6,26	-	-
10 - 19	9,85	7,16	6,32	0,75	7,07	0,00	0,07
20 - 49	12,26	9,12	8,14	0,93	9,08	0,01	0,03
50 - 99	14,24	10,59	9,32	1,19	10,50	0,00	-
100 - 249	13,75	10,19	9,07	1,11	10,18	0,00	0,00
250 - 499	9,21	6,36	5,89	0,43	6,33	0,01	-
500 - 999	16,88	12,71	11,45	1,21	12,65	0,00	0,05
1000 a viac	15,68	11,59	10,39	1,20	11,59	0,00	0,00
N Administratívne služby	6,66	4,89	4,38	0,50	4,88	0,01	0,00
1 - 9	7,47	5,45	4,92	0,53	5,44	0,00	-
10 - 19	7,33	5,58	5,00	0,57	5,57	0,00	-
20 - 49	7,90	5,89	5,24	0,64	5,88	0,01	0,00
50 - 99	6,46	4,71	4,18	0,50	4,69	0,02	0,00
100 - 249	6,29	4,60	4,07	0,45	4,52	0,04	0,00
250 - 499	5,23	3,79	3,41	0,37	3,78	0,00	-
500 - 999	6,21	4,56	4,10	0,46	4,56	0,00	-
1000 a viac	5,16	3,73	3,29	0,43	3,71	0,00	-
O Verej. správa, soc. zabezp.	8,84	6,41	5,77	0,60	6,37	0,02	0,01
1 - 9	8,18	5,93	5,25	0,65	5,90	0,00	0,01
10 - 19	7,50	5,43	4,72	0,70	5,41	0,00	0,01
20 - 49	7,59	5,48	4,78	0,68	5,46	0,01	0,01
50 - 99	8,67	6,31	5,73	0,53	6,26	0,04	0,00
100 - 249	9,73	7,07	6,40	0,59	7,00	0,04	0,03
250 - 499	9,32	6,71	5,98	0,71	6,69	0,02	-
500 - 999	9,35	6,81	5,99	0,82	6,81	0,00	-
1000 a viac	10,29	7,45	7,12	0,31	7,43	0,01	-
P Vzdelávanie	8,46	6,15	5,19	0,95	6,14	0,00	0,00
1 - 9	7,46	5,49	4,64	0,84	5,48	-	-
10 - 19	7,82	5,65	4,73	0,92	5,65	0,00	0,01
20 - 49	8,04	5,85	4,88	0,96	5,84	0,00	0,00
50 - 99	8,28	6,00	5,03	0,97	6,00	0,00	0,00
100 - 249	8,80	6,39	5,44	0,95	6,39	0,00	-
250 - 499	9,02	6,40	5,47	0,93	6,40	0,00	-
500 - 999	9,82	7,18	6,25	0,93	7,17	0,00	-
1000 a viac	10,36	7,52	6,54	0,98	7,52	0,00	-
Q Zdravotníctvo, soc. pomoc	8,60	6,29	5,47	0,71	6,18	0,07	0,03
1 - 9	6,90	5,11	4,58	0,53	5,11	0,00	-
10 - 19	7,68	5,69	5,00	0,63	5,63	0,06	-
20 - 49	7,09	5,18	4,60	0,58	5,17	0,01	-
50 - 99	7,25	5,31	4,68	0,61	5,29	0,02	-
100 - 249	7,43	5,48	4,64	0,61	5,25	0,07	0,16
250 - 499	9,18	6,72	5,76	0,73	6,50	0,16	0,01
500 - 999	9,06	6,63	5,71	0,71	6,42	0,15	0,04
1000 a viac	10,37	7,52	6,56	0,90	7,46	0,06	-
R Umenie, zábava, rekreácia	6,94	5,02	4,48	0,51	5,00	0,00	0,02
1 - 9	6,79	4,75	4,28	0,44	4,73	-	0,02
10 - 19	6,11	4,37	3,92	0,45	4,37	0,00	-
20 - 49	7,00	5,08	4,53	0,55	5,08	0,00	-
50 - 99	7,01	5,07	4,53	0,51	5,04	0,00	0,02
100 - 249	7,84	5,69	5,01	0,56	5,57	0,00	0,06
250 - 499	6,83	4,98	4,44	0,54	4,98	0,00	-
500 - 999	7,02	5,20	4,65	0,54	5,18	-	0,01
S Ostatné činnosti	6,33	4,61	4,10	0,49	4,59	0,00	0,00
1 - 9	5,96	4,37	3,93	0,44	4,37	-	-
10 - 19	7,55	5,47	4,72	0,70	5,42	-	-
20 - 49	7,30	5,29	4,70	0,58	5,29	0,00	-
50 - 99	7,17	5,27	4,71	0,51	5,22	-	0,01
100 - 249	6,18	4,51	3,98	0,52	4,50	0,01	-
250 - 499	4,61	3,33	3,09	0,24	3,33	-	-
500 - 999	4,24	2,91	2,60	0,31	2,91	-	-

EUR/hour

nepriame náklady spolu	z toho						subven- cie	Economic activity NACE Rev. 2 Size of reporting units
	povin. príspev. na soc. poist.	nepovin. príspev. na soc. poist.	sociálne dávk y	sociálne výhody	náklady na škol. zamest- nancov	poplatky a sankcie súvis. so mzdami		
Indirect labour costs	of which						Subsi- dies	a
	Statut. social secur. contrib.	Supplem. social secur. contrib.	Employer. imputed social contrib.	Social benefits	Vocatio- nal training costs	Taxes		
8	9	10	11	12	13	14	15	
2,91	2,68	0,04	0,06	0,09	0,04	0,00	- 0,00	M Profession., techn. activ.
2,19	2,02	0,02	0,03	0,09	0,03	-	- 0,00	1 - 9
2,69	2,47	0,02	0,07	0,10	0,03	0,00	-	10 - 19
3,14	2,93	0,03	0,09	0,07	0,03	0,00	-	20 - 49
3,65	3,32	0,07	0,06	0,09	0,08	0,00	-	50 - 99
3,55	3,22	0,06	0,10	0,11	0,05	0,00	-	100 - 249
2,85	2,30	0,04	0,04	0,14	0,22	0,00	-	250 - 499
4,18	3,65	0,14	0,14	0,18	0,06	-	-	500 - 999
4,09	3,98	0,05	0,06	-	-	-	-	1000 a viac
1,77	1,61	0,02	0,04	0,08	0,01	0,00	- 0,00	N Administrative service
2,02	1,85	0,01	0,03	0,12	0,00	-	-	1 - 9
1,78	1,61	0,05	0,05	0,05	0,00	0,00	- 0,03	10 - 19
2,01	1,83	0,02	0,04	0,08	0,01	0,00	- 0,01	20 - 49
1,75	1,60	0,01	0,04	0,07	0,01	0,00	-	50 - 99
1,70	1,53	0,02	0,03	0,09	0,02	0,00	- 0,00	100 - 249
1,45	1,35	0,01	0,04	0,04	0,00	0,00	-	250 - 499
1,65	1,49	0,01	0,04	0,05	0,01	0,00	-	500 - 999
1,43	1,32	0,00	0,03	0,07	0,00	-	-	1000 a viac
2,44	2,22	0,06	0,06	0,09	0,02	0,00	- 0,00	O Public admin., social security
2,26	2,09	0,05	0,03	0,06	0,02	0,00	-	1 - 9
2,07	1,90	0,03	0,03	0,09	0,02	0,00	-	10 - 19
2,11	1,92	0,05	0,06	0,07	0,01	0,00	-	20 - 49
2,37	2,15	0,06	0,06	0,09	0,01	0,00	- 0,00	50 - 99
2,68	2,40	0,06	0,09	0,10	0,02	0,00	- 0,02	100 - 249
2,61	2,33	0,06	0,08	0,13	0,01	-	-	250 - 499
2,54	2,32	0,06	0,05	0,08	0,01	-	-	500 - 999
2,85	2,59	0,09	0,06	0,08	0,01	-	-	1000 a viac
2,32	2,15	0,04	0,05	0,07	0,01	0,00	- 0,00	P Education
1,98	1,86	0,01	0,04	0,05	0,01	-	-	1 - 9
2,17	2,00	0,03	0,04	0,08	0,01	-	-	10 - 19
2,20	2,04	0,03	0,04	0,06	0,01	0,00	- 0,00	20 - 49
2,28	2,10	0,04	0,06	0,07	0,01	0,00	- 0,00	50 - 99
2,41	2,22	0,04	0,06	0,07	0,00	0,00	- 0,00	100 - 249
2,62	2,39	0,04	0,07	0,09	0,01	0,00	-	250 - 499
2,65	2,52	0,04	0,04	0,05	0,00	-	-	500 - 999
2,83	2,64	0,04	0,04	0,09	0,02	-	-	1000 a viac
2,31	2,17	0,03	0,04	0,05	0,01	0,00	- 0,00	Q Health, soc. work activ.
1,79	1,67	0,00	0,02	0,08	0,01	-	-	1 - 9
2,01	1,93	0,02	0,02	0,03	0,01	0,00	- 0,02	10 - 19
1,90	1,76	0,02	0,04	0,05	0,01	0,00	-	20 - 49
1,94	1,84	0,01	0,04	0,03	0,00	-	-	50 - 99
1,95	1,83	0,02	0,03	0,05	0,01	0,00	- 0,00	100 - 249
2,45	2,34	0,02	0,03	0,04	0,01	0,00	- 0,00	250 - 499
2,43	2,30	0,03	0,03	0,05	0,01	-	-	500 - 999
2,85	2,66	0,06	0,05	0,06	0,02	0,00	-	1000 a viac
1,92	1,77	0,03	0,04	0,07	0,01	0,00	- 0,00	R Arts, recreation
2,04	1,92	0,01	0,05	0,05	0,03	-	-	1 - 9
1,74	1,54	0,10	0,04	0,06	0,00	-	-	10 - 19
1,93	1,78	0,02	0,05	0,07	0,00	0,00	- 0,01	20 - 49
1,94	1,78	0,03	0,02	0,11	0,00	-	-	50 - 99
2,16	1,96	0,01	0,07	0,09	0,02	0,00	- 0,00	100 - 249
1,85	1,71	0,03	0,02	0,08	0,01	0,00	-	250 - 499
1,83	1,77	0,01	0,03	0,02	-	-	-	500 - 999
1,73	1,59	0,01	0,04	0,09	0,01	0,00	- 0,01	S Other service activities
1,60	1,48	0,01	0,02	0,09	0,00	-	- 0,01	1 - 9
2,08	1,90	0,00	0,05	0,13	0,00	-	-	10 - 19
2,01	1,83	0,02	0,10	0,05	0,01	0,00	-	20 - 49
1,89	1,82	-	0,03	0,03	0,01	-	-	50 - 99
1,73	1,58	0,02	0,06	0,07	0,01	0,00	- 0,06	100 - 249
1,28	1,17	0,00	0,01	0,09	0,01	-	-	250 - 499
1,33	1,13	-	0,00	0,21	-	-	-	500 - 999

T20a Hodinové náklady práce podľa ekonomickej činnosti a vybraných druhov vlastníctva
Hourly labour costs by economic activity and selected types of ownership

Eur/hod.

Ekonomická činnosť SK NACE Rev.2 Druh vlastníctva	Celkové náklady práce	v tom					
		priame náklady spolu	z toho				
			mzdy	náhrady mzdy	mzdy a náhrady mzdy spol. (stĺ.3+4)	náhrady za prac.pohot. mimo pracov.	peňažné plnenia zo zisku po zdan.
Direct labour costs	Direct remune- rat. and bonuses	Payments for days not worked	Wages and salaries (col. 3+4)	Bonus. for being on call out. the work.	Bonus. based on profit after tax.		
a	1	2	3	4	5	6	7
Priemer za SR	8,82	6,41	5,61	0,74	6,35	0,02	0,02
A Poľnohospodárstvo, poľovníctvo a lesníctvo	6,93	5,00	4,38	0,58	4,96	0,00	0,03
Súkromné tuzemské	6,39	4,62	4,07	0,53	4,60	0,01	0,01
Družstevné	6,52	4,70	4,13	0,53	4,66	0,00	0,03
Štátne	9,71	6,92	5,92	0,94	6,87	0,00	0,03
Vlastníctvo územnej samosprávy	10,56	7,70	6,63	0,91	7,55	-	0,13
Zahraničné	9,01	6,64	5,74	0,86	6,59	0,00	-
Medzinárodné s prevaž. súkromným sektorom	5,96	4,29	3,74	0,50	4,23	0,00	0,05
B-E Priemysel spolu	9,32	6,70	5,80	0,83	6,63	0,01	0,03
Súkromné tuzemské	7,51	5,44	4,72	0,65	5,37	0,01	0,05
Družstevné	6,23	4,52	3,86	0,62	4,49	0,00	0,02
Štátne	10,34	7,44	6,21	1,12	7,34	0,04	0,05
Vlastníctvo územnej samosprávy	7,83	5,65	4,83	0,72	5,55	0,06	0,01
Zahraničné	10,15	7,31	6,40	0,88	7,28	0,01	0,01
Medzinárodné s prevaž. súkromným sektorom	11,33	7,92	6,73	1,06	7,79	0,04	0,06
B Ťažba a dobývanie	10,30	7,32	6,30	0,93	7,23	0,05	0,01
Súkromné tuzemské	11,03	8,11	7,34	0,77	8,11	0,00	-
Družstevné	6,15	4,46	3,91	0,55	4,46	-	-
Štátne	9,08	6,43	5,40	0,98	6,38	0,05	-
Zahraničné	9,64	6,98	6,03	0,86	6,89	0,06	-
Medzinárodné s prevaž. súkromným sektorom	13,34	9,16	7,81	1,03	8,84	0,08	0,08
C Priemyselná výroba	9,04	6,51	5,68	0,79	6,47	0,01	0,02
Súkromné tuzemské	7,29	5,30	4,60	0,64	5,23	0,00	0,05
Družstevné	6,24	4,52	3,86	0,62	4,49	0,00	0,02
Štátne	8,39	5,88	4,92	0,93	5,84	0,01	0,02
Vlastníctvo územnej samosprávy	8,37	5,99	5,30	0,68	5,99	0,00	-
Zahraničné	10,15	7,32	6,40	0,88	7,28	0,01	0,01
Medzinárodné s prevaž. súkromným sektorom	10,21	7,24	6,27	0,92	7,19	0,01	0,01
D Dod. elektriny, plynu, pary	15,52	10,60	8,65	1,59	10,23	0,13	0,19
Súkromné tuzemské	12,96	8,92	7,45	1,18	8,63	0,15	0,12
Štátne	17,18	12,13	10,26	1,64	11,90	0,06	0,11
Vlastníctvo územnej samosprávy	8,08	5,79	4,84	0,76	5,60	0,06	0,01
Zahraničné	13,78	9,58	8,11	1,36	9,47	0,02	-
Medzinárodné s prevaž. súkromným sektorom	17,65	11,83	9,41	1,90	11,31	0,17	0,32
E Dodávka vody, odpady	8,56	6,23	5,26	0,87	6,13	0,04	0,05
Súkromné tuzemské	7,95	5,72	4,89	0,68	5,57	0,03	0,09
Štátne	9,59	7,04	5,83	1,10	6,94	0,04	0,06
Vlastníctvo územnej samosprávy	7,65	5,55	4,79	0,70	5,49	0,06	0,00
Zahraničné	8,50	6,14	5,23	0,86	6,09	0,06	-
Medzinárodné s prevaž. súkromným sektorom	7,87	5,73	4,86	0,71	5,57	0,04	0,09
F Stavebníctvo	7,89	5,69	4,90	0,70	5,59	0,01	0,03
Súkromné tuzemské	7,04	5,11	4,42	0,61	5,03	0,00	0,03
Družstevné	6,75	4,73	4,07	0,65	4,73	-	-
Štátne	9,62	6,83	6,23	0,60	6,83	-	-
Vlastníctvo územnej samosprávy	7,39	5,54	4,56	0,81	5,37	0,08	-
Zahraničné	12,71	9,12	7,74	1,25	8,98	0,03	0,00
Medzinárodné s prevaž. súkromným sektorom	10,15	7,25	6,26	0,85	7,11	0,00	0,00

EUR/hour

nepriame náklady spolu	z toho						subven- cie	Economic activity NACE Rev. 2 Type of ownership
	povin. príspev. na soc. poist.	nepovin. príspev. na soc. poist.	sociálne dávkvy	sociálne výhody	náklady na škol. zamest- nancov	poplatky a sankcie súvis. so mzdami		
Indirect labour costs	of which						Subsi- dies	a
	Statut. social secur. contrib.	Supplem. social secur. contrib.	Employer. imputed social contrib.	Social benefits	Vocatio- nal training costs	Taxes		
8	9	10	11	12	13	14	15	
2,43	2,17	0,05	0,08	0,09	0,03	0,00	- 0,01	Average of the SR
1,93	1,75	0,03	0,06	0,07	0,01	0,00	- 0,00	A Agriculture, forestry and fishing
1,77	1,62	0,02	0,04	0,07	0,01	0,00	- 0,00	Private inland
1,83	1,64	0,02	0,07	0,08	0,01	0,00	- 0,00	Cooperative - owned
2,79	2,47	0,12	0,12	0,05	0,01	0,00	- 0,00	State - owned
2,87	2,64	0,02	0,06	0,11	0,02	0,00	-	Municipality - owned
2,37	2,22	0,02	0,04	0,08	0,01	-	-	Foreign
1,68	1,50	0,01	0,04	0,10	0,03	-	-	International - private
2,64	2,30	0,08	0,10	0,10	0,04	0,00	- 0,01	B-E Industry total
2,07	1,84	0,04	0,07	0,09	0,02	0,00	- 0,01	Private inland
1,84	1,57	0,05	0,08	0,12	0,01	0,00	- 0,12	Cooperative - owned
3,17	2,63	0,20	0,19	0,10	0,04	0,00	- 0,28	State - owned
2,18	1,98	0,06	0,05	0,07	0,01	0,00	- 0,00	Municipality - owned
2,84	2,52	0,08	0,07	0,10	0,05	0,00	- 0,00	Foreign
3,41	2,73	0,14	0,24	0,17	0,10	0,00	- 0,00	International - private
2,98	2,55	0,12	0,16	0,09	0,04	-	-	B Mining and quarrying
2,92	2,71	0,03	0,07	0,09	0,01	-	-	Private inland
1,69	1,58	-	0,07	0,04	-	-	-	Cooperative - owned
2,65	2,29	0,14	0,21	0,01	-	-	-	State - owned
2,67	2,37	0,09	0,06	0,12	0,03	-	-	Foreign
4,18	3,19	0,22	0,18	0,29	0,23	-	-	International - private
2,53	2,23	0,06	0,07	0,10	0,03	0,00	- 0,00	C Manufacturing
2,00	1,79	0,04	0,06	0,08	0,02	0,00	- 0,00	Private inland
1,84	1,57	0,05	0,08	0,13	0,01	0,00	- 0,12	Cooperative - owned
2,51	2,19	0,07	0,11	0,09	0,02	0,00	-	State - owned
2,38	2,19	0,08	0,04	0,03	0,00	-	-	Municipality - owned
2,84	2,52	0,08	0,07	0,10	0,05	0,00	- 0,00	Foreign
2,98	2,53	0,09	0,11	0,18	0,04	0,00	- 0,00	International - private
4,92	3,62	0,29	0,61	0,14	0,23	0,00	- 0,00	D Electricity, gas supply
4,05	3,20	0,18	0,43	0,15	0,08	-	-	Private inland
5,06	4,21	0,31	0,22	0,13	0,14	0,00	-	State - owned
2,30	2,04	0,04	0,04	0,11	0,02	-	- 0,01	Municipality - owned
4,20	3,42	0,17	0,17	0,31	0,10	0,00	-	Foreign
5,82	3,92	0,42	0,92	0,12	0,40	-	-	International - private
2,53	2,17	0,13	0,10	0,09	0,03	0,00	- 0,20	E Water supply, waste
2,26	1,97	0,10	0,07	0,10	0,02	0,00	- 0,04	Private inland
3,07	2,49	0,22	0,19	0,14	0,04	0,00	- 0,53	State - owned
2,10	1,93	0,07	0,06	0,04	0,00	0,00	-	Municipality - owned
2,36	2,13	0,09	0,05	0,05	0,04	-	-	Foreign
2,13	1,92	0,06	0,04	0,06	0,03	0,00	-	International - private
2,20	1,94	0,02	0,10	0,09	0,03	0,00	- 0,00	F Construction
1,94	1,73	0,01	0,09	0,06	0,03	0,00	- 0,00	Private inland
2,01	1,80	0,02	0,06	0,12	0,01	-	-	Cooperative - owned
2,79	2,38	0,04	0,37	0,01	-	-	-	State - owned
1,85	1,59	0,02	0,09	0,12	0,03	0,00	-	Municipality - owned
3,59	3,16	0,05	0,21	0,10	0,04	-	-	Foreign
2,90	2,49	0,04	0,14	0,14	0,04	-	-	International - private

T20b Hodinové náklady práce podľa ekonomickej činnosti a vybraných druhov vlastníctva
Hourly labour costs by economic activity and selected types of ownership

Eur/hod.

Ekonomická činnosť SK NACE Rev.2 Druh vlastníctva	Celkové náklady práce	v tom					
		priame náklady spolu	z toho				
			mzdy	náhrady mzdy	mzdy a náhrady mzdy spol. (stĺ.3+4)	náhrady za prac.pohot. mimo pracov.	peňažné plnenia zo zisku po zdan.
Total labour costs	Direct labour costs	Direct remune- rat. and bonuses	Payments for days not worked	Wages and salaries (col. 3+4)	Bonus. for being on call out. the work.	Bonus. based on profit after tax.	
a	1	2	3	4	5	6	7
G Veľkoobchod a maloobchod	8,10	5,95	5,28	0,61	5,88	0,00	0,03
Súkromné tuzemské	7,04	5,16	4,59	0,52	5,11	0,00	0,04
Družstevné	5,99	4,29	3,71	0,55	4,26	0,00	0,02
Štátne	8,67	6,03	5,23	0,78	6,01	0,00	-
Vlastníctvo územnej samosprávy	4,14	2,87	2,46	0,41	2,87	-	-
Zahraničné	10,77	7,92	7,04	0,79	7,83	0,01	0,00
Medzinárodné s prevaž. súkromným sektorom	8,74	6,45	5,74	0,66	6,40	0,00	0,00
H Doprava a skladovanie	7,97	5,73	4,99	0,70	5,69	0,03	0,00
Súkromné tuzemské	6,65	4,79	4,23	0,53	4,76	0,02	0,00
Štátne	8,60	6,15	5,25	0,85	6,10	0,04	0,00
Vlastníctvo územnej samosprávy	8,26	5,86	5,11	0,73	5,84	0,02	0,00
Zahraničné	8,30	6,04	5,40	0,62	6,02	0,00	0,01
Medzinárodné s prevaž. súkromným sektorom	8,77	6,35	5,60	0,61	6,20	0,14	0,00
I Ubytovacie a stravovacie služby	5,14	3,78	3,39	0,37	3,76	0,00	0,00
Súkromné tuzemské	4,80	3,53	3,18	0,35	3,52	0,00	0,00
Štátne	12,58	10,02	9,06	0,93	9,99	0,03	-
Vlastníctvo územnej samosprávy	6,05	4,30	3,79	0,50	4,30	-	-
Vlastníctvo združení, politických strán a cirkví	9,11	7,59	7,15	0,44	7,59	-	-
Zahraničné	6,35	4,57	4,03	0,43	4,46	-	-
Medzinárodné s prevaž. súkromným sektorom	5,75	4,23	3,74	0,48	4,22	-	-
J Informácie a komunikácie	15,29	11,34	10,05	1,12	11,17	0,05	0,02
Súkromné tuzemské	12,21	9,20	8,24	0,85	9,09	0,02	0,01
Družstevné	12,06	8,90	8,14	0,77	8,90	-	-
Štátne	10,34	7,36	6,61	0,73	7,35	0,01	-
Vlastníctvo územnej samosprávy	7,79	5,67	5,11	0,56	5,67	-	-
Vlastníctvo združení, politických strán a cirkví	9,43	6,99	6,37	0,62	6,99	-	-
Zahraničné	18,42	13,69	12,20	1,32	13,52	0,08	-
Medzinárodné s prevaž. súkromným sektorom	16,09	11,58	9,90	1,37	11,27	0,08	0,12
K Finančné a poisťovacie činnosti	15,88	11,39	9,82	1,47	11,29	0,02	0,01
Súkromné tuzemské	10,77	7,89	6,99	0,83	7,82	0,00	-
Štátne	20,06	13,90	11,74	1,74	13,47	0,07	0,03
Zahraničné	16,83	12,31	10,77	1,43	12,21	0,01	0,02
Medzinárodné s prevaž. súkromným sektorom	15,50	11,03	9,43	1,53	10,95	0,03	0,00
L Činnosti v oblasti nehnuteľností	7,96	5,79	5,11	0,64	5,75	0,02	0,02
Súkromné tuzemské	7,12	5,20	4,63	0,52	5,16	0,01	0,01
Družstevné	9,12	6,50	5,61	0,82	6,44	0,03	0,02
Štátne	10,34	7,28	6,29	0,89	7,18	0,00	0,07
Vlastníctvo územnej samosprávy	7,59	5,51	4,73	0,73	5,46	0,02	0,02
Vlastníctvo združ., polit. strán a cirkví	6,53	4,77	4,28	0,49	4,77	-	-
Zahraničné	13,69	10,40	9,36	0,99	10,35	0,05	-
Medzinárodné s prevaž. súkromným sektorom	8,18	6,07	5,42	0,61	6,02	0,05	-
M Odborné, vedec.a techn. čin.	11,16	8,24	7,37	0,84	8,21	0,00	0,02
Súkromné tuzemské	8,92	6,58	5,91	0,63	6,55	0,00	0,02
Štátne	9,45	6,84	6,12	0,72	6,84	0,00	-
Vlastníctvo územnej samosprávy	6,95	5,03	4,46	0,57	5,03	-	-
Vlastníctvo združ., polit. strán a cirkví	7,34	5,30	4,71	0,59	5,30	-	-
Zahraničné	15,89	11,83	10,52	1,24	11,77	0,00	0,02
Medzinárodné s prevaž. súkromným sektorom	13,29	9,79	8,76	1,03	9,79	-	0,00

EUR/hour

nepriame náklady spolu	z toho						subven- cie	Economic activity NACE Rev. 2 Type of ownership
	povin. príspev. na soc. poist.	nepovin. príspev. na soc. poist.	sociálne dávky	sociálne výhody	náklady na škol. zamest- nancov	poplatky a sankcie súvis. so mzdami		
Indirect labour costs	of which						Subsi- dies	a
8	Statut. social secur. contrib.	Supplem. social secur. contrib.	Employer. imputed social contrib.	Social benefits	Vocatio- nal training costs	Taxes		
9	10	11	12	13	14	15	15	a
2,16	1,97	0,02	0,06	0,08	0,03	0,00	- 0,00	G Wholesale and retail trade
1,88	1,72	0,01	0,04	0,08	0,02	0,00	- 0,01	Private inland
1,70	1,51	0,05	0,03	0,10	0,01	-	- 0,00	Cooperative - owned
2,63	2,44	0,08	0,04	0,03	0,03	-	-	State - owned
1,27	1,17	-	0,01	0,09	0,00	-	-	Municipality - owned
2,85	2,58	0,03	0,10	0,08	0,04	0,00	- 0,00	Foreign
2,29	2,13	0,02	0,04	0,06	0,03	0,00	-	International - private
2,30	1,99	0,07	0,10	0,08	0,03	0,00	- 0,05	H Transportation, storage
1,86	1,62	0,03	0,16	0,04	0,01	0,00	- 0,00	Private inland
2,58	2,14	0,13	0,09	0,13	0,05	0,00	- 0,12	State - owned
2,40	2,14	0,08	0,06	0,06	0,01	-	-	Municipality - owned
2,26	2,10	0,02	0,04	0,04	0,03	0,00	-	Foreign
2,43	2,21	0,03	0,09	0,07	0,02	-	- 0,00	International - private
1,36	1,28	0,01	0,02	0,03	0,01	0,00	- 0,00	I Accommodation, food services
1,27	1,21	0,01	0,02	0,03	0,01	-	- 0,00	Private inland
2,56	2,51	-	0,04	0,01	-	-	-	State - owned
1,76	1,61	0,03	0,02	0,09	0,00	-	-	Municipality - owned
1,52	1,49	-	0,02	-	-	-	-	Ownership of associations
1,79	1,57	0,00	0,04	0,05	0,01	-	- 0,00	Foreign
1,53	1,46	0,00	0,02	0,04	0,00	0,00	-	International - private
3,95	3,55	0,06	0,14	0,12	0,07	0,00	-	J Information, communication
3,01	2,80	0,04	0,05	0,09	0,03	0,00	-	Private inland
3,16	3,16	-	-	-	-	-	-	Cooperative - owned
2,98	2,58	0,02	0,11	0,22	0,01	0,04	-	State - owned
2,12	1,89	0,01	0,01	0,21	-	-	-	Municipality - owned
2,45	2,26	-	0,01	0,16	0,02	-	-	Ownership of associations
4,73	4,29	0,08	0,10	0,13	0,11	-	-	Foreign
4,50	3,72	0,08	0,47	0,15	0,08	0,00	-	International - private
4,48	3,75	0,16	0,16	0,25	0,12	0,00	-	K Financial and insurance activities
2,87	2,60	0,03	0,03	0,09	0,12	-	-	Private inland
6,16	4,74	0,50	0,48	0,18	0,25	0,00	-	State - owned
4,51	3,90	0,10	0,13	0,22	0,12	-	-	Foreign
4,47	3,70	0,17	0,17	0,29	0,11	0,00	-	International - private
2,18	1,97	0,03	0,06	0,10	0,02	0,00	- 0,02	L Real estate activities
1,95	1,75	0,01	0,05	0,10	0,03	0,00	- 0,03	Private inland
2,62	2,32	0,07	0,05	0,15	0,03	0,00	- 0,00	Cooperative - owned
3,06	2,60	0,11	0,14	0,20	0,01	-	-	State - owned
2,08	1,95	0,05	0,04	0,03	0,01	-	-	Municipality - owned
1,76	1,72	0,00	0,03	0,01	-	-	-	Ownership of associations
3,29	3,03	0,04	0,14	0,04	0,04	0,00	-	Foreign
2,11	1,99	0,02	0,04	0,06	0,00	-	-	International - private
2,91	2,68	0,04	0,06	0,09	0,04	0,00	- 0,00	M Profession., techn. activ.
2,34	2,15	0,03	0,04	0,09	0,03	0,00	- 0,00	Private inland
2,61	2,42	0,05	0,07	0,06	0,01	-	-	State - owned
1,93	1,75	0,02	0,01	0,14	0,00	-	-	Municipality - owned
2,04	1,89	-	0,03	0,12	-	-	-	Ownership of associations
4,05	3,69	0,05	0,10	0,09	0,09	0,00	-	Foreign
3,49	3,27	0,04	0,07	0,09	0,01	-	-	International - private

T20c Hodinové náklady práce podľa ekonomickej činnosti a vybraných druhov vlastníctva
Hourly labour costs by economic activity and selected types of ownership

Eur/hod.

Ekonomická činnosť SK NACE Rev.2 Druh vlastníctva	Celkové náklady práce	v tom					
		priame náklady spolu	z toho				
			mzdy	náhrady mzdy	mzdy a náhrady mzdy spol. (stĺ.3+4)	náhrady za prac.pohot. mimo pracov.	peňažné plnenia zo zisku po zdan.
Total labour costs	Direct labour costs	Direct remune- rat. and bonuses	Payments for days not worked	Wages and salaries (col.3+4)	Bonus. for being on call out. the work.	Bonus. based on profit after tax.	
a	1	2	3	4	5	6	7
N Administratívne služby	6,66	4,89	4,38	0,50	4,88	0,01	0,00
Súkromné tuzemské	5,65	4,17	3,74	0,42	4,16	0,01	0,00
Družstevné	8,85	6,54	6,31	0,23	6,54	-	-
Štátne	7,78	5,67	5,05	0,61	5,67	-	-
Vlastníctvo územnej samosprávy	5,84	4,25	3,80	0,41	4,21	0,03	-
Zahraničné	9,61	7,07	6,31	0,73	7,04	0,01	-
Medzinárodné s prevaž. súkromným sektorom	9,62	6,82	6,04	0,78	6,82	0,01	-
O Verej. správa, soc. zabezp.	8,84	6,41	5,77	0,60	6,37	0,02	0,01
Súkromné tuzemské	10,24	7,55	6,72	0,82	7,54	0,01	-
Štátne	10,52	7,64	7,10	0,48	7,58	0,04	0,02
Vlastníctvo územnej samosprávy	7,56	5,46	4,76	0,68	5,44	0,00	0,01
Zahraničné	11,96	8,49	7,06	1,43	8,49	-	-
P Vzdelávanie	8,46	6,15	5,19	0,95	6,14	0,00	0,00
Súkromné tuzemské	9,58	7,06	5,98	1,08	7,06	-	-
Družstevné	6,25	4,44	3,58	0,86	4,44	-	-
Štátne	10,04	7,30	6,32	0,97	7,30	0,00	0,00
Vlastníctvo územnej samosprávy	7,93	5,76	4,81	0,94	5,75	0,00	0,00
Vlastníctvo združ., polit. strán a cirkví	7,99	5,81	4,85	0,95	5,80	0,00	0,00
Medzinárodné s prevaž. súkromným sektorom	5,97	4,34	3,88	0,46	4,34	-	0,00
Q Zdravotníctvo, soc. pomoc	8,60	6,29	5,47	0,71	6,18	0,07	0,03
Súkromné tuzemské	7,91	5,81	5,09	0,63	5,72	0,07	0,01
Štátne	9,53	6,95	6,05	0,82	6,87	0,06	0,00
Vlastníctvo územnej samosprávy	7,20	5,24	4,50	0,59	5,09	0,12	0,03
Vlastníctvo združ., polit. strán a cirkví	7,61	5,56	4,91	0,57	5,48	0,07	-
Zahraničné	8,70	6,51	5,86	0,65	6,50	0,01	-
Medzinárodné s prevaž. súkromným sektorom	8,48	6,43	5,24	0,55	5,79	0,03	0,61
R Umenie, zábava, rekreácia	6,94	5,02	4,48	0,51	5,00	0,00	0,02
Súkromné tuzemské	6,19	4,56	4,13	0,41	4,54	-	0,02
Štátne	8,29	6,00	5,23	0,71	5,93	0,00	0,04
Vlastníctvo územnej samosprávy	6,74	4,81	4,31	0,49	4,81	0,00	0,00
Vlastníctvo združ., polit. strán a cirkví	6,81	4,93	4,44	0,49	4,93	-	-
Zahraničné	6,27	4,61	4,20	0,40	4,61	-	-
Medzinárodné s prevaž. súkromným sektorom	6,68	4,82	4,37	0,45	4,82	-	-
S Ostatné činnosti	6,33	4,61	4,10	0,49	4,59	0,00	0,00
Súkromné tuzemské	5,05	3,73	3,34	0,40	3,73	0,00	-
Štátne	13,78	10,04	8,77	1,26	10,04	-	-
Vlastníctvo územnej samosprávy	6,31	4,56	3,90	0,61	4,51	0,05	-
Vlastníctvo združ., polit. strán a cirkví	6,48	4,70	4,21	0,49	4,70	0,00	0,00
Zahraničné	6,87	5,00	4,52	0,49	5,00	-	-
Medzinárodné s prevaž. súkromným sektorom	6,41	4,64	4,02	0,54	4,56	-	-

EUR/hour

nepriame náklady spolu	z toho						subven- cie	Economic activity NACE Rev. 2 Type of ownership
	povin. príspev. na soc. poist.	nepovin. príspev. na soc. poist.	sociálne dávk y	sociálne výhody	náklady na škol. zamest- nancov	poplatky a sankcie súvis. so mzdami		
Indirect labour costs	of which						Subsi- dies	a
	Statut. social secur. contrib.	Supplem. social secur. contrib.	Employer. imputed social contrib.	Social benefits	Vocatio- nal training costs	Taxes		
8	9	10	11	12	13	14	15	
1,77	1,61	0,02	0,04	0,08	0,01	0,00	- 0,00	N Administrative service
1,49	1,36	0,01	0,03	0,07	0,01	0,00	- 0,01	Private inland
2,30	2,30	-	-	-	-	-	-	Cooperative - owned
2,11	1,96	0,14	0,01	-	-	-	-	State - owned
1,59	1,46	0,03	0,02	0,06	0,00	-	-	Municipality - owned
2,54	2,34	0,04	0,05	0,09	0,01	0,00	-	Foreign
2,80	2,43	0,04	0,06	0,14	0,02	0,00	-	International - private
2,44	2,22	0,06	0,06	0,09	0,02	0,00	- 0,00	O Public admin., social security
2,69	2,51	0,02	0,04	0,07	0,03	0,00	-	Private inland
2,88	2,60	0,07	0,09	0,09	0,02	0,00	- 0,00	State - owned
2,11	1,92	0,05	0,04	0,09	0,01	0,00	- 0,01	Municipality - owned
3,47	2,90	0,25	0,04	0,27	0,00	-	-	Foreign
2,32	2,15	0,04	0,05	0,07	0,01	0,00	- 0,00	P Education
2,52	2,34	0,03	0,05	0,09	0,01	0,00	- 0,00	Private inland
1,81	1,63	-	0,11	0,06	0,01	-	-	Cooperative - owned
2,75	2,56	0,04	0,05	0,08	0,01	0,00	-	State - owned
2,18	2,02	0,04	0,05	0,06	0,01	0,00	- 0,00	Municipality - owned
2,19	2,06	0,02	0,03	0,07	0,01	-	- 0,00	Ownership of associations
1,63	1,52	0,01	0,03	0,03	-	-	-	International - private
2,31	2,17	0,03	0,04	0,05	0,01	0,00	- 0,00	Q Health, soc. work activ.
2,10	1,96	0,03	0,03	0,05	0,01	0,00	- 0,00	Private inland
2,59	2,43	0,04	0,04	0,05	0,01	0,00	- 0,00	State - owned
1,95	1,85	0,02	0,03	0,05	0,01	-	-	Municipality - owned
2,05	1,92	0,04	0,05	0,04	0,01	-	-	Ownership of associations
2,19	2,13	0,01	0,02	0,01	0,01	-	-	Foreign
2,06	1,94	0,01	0,03	0,05	0,01	-	- 0,01	International - private
1,92	1,77	0,03	0,04	0,07	0,01	0,00	- 0,00	R Arts, recreation
1,63	1,56	0,01	0,03	0,03	0,01	-	-	Private inland
2,30	2,10	0,03	0,05	0,10	0,01	0,00	- 0,01	State - owned
1,94	1,74	0,06	0,05	0,08	0,00	0,00	-	Municipality - owned
1,88	1,72	-	0,04	0,12	-	-	-	Ownership of associations
1,66	1,58	-	0,03	0,05	0,01	-	-	Foreign
1,86	1,73	-	0,02	0,10	0,00	-	-	International - private
1,73	1,59	0,01	0,04	0,09	0,01	0,00	- 0,01	S Other service activities
1,32	1,24	0,01	0,01	0,06	0,00	0,00	-	Private inland
3,75	3,47	0,06	0,17	0,05	0,01	-	-	State - owned
1,75	1,59	0,06	0,06	0,03	0,00	-	-	Municipality - owned
1,79	1,64	0,01	0,05	0,09	0,01	0,00	- 0,02	Ownership of associations
1,87	1,79	0,01	0,06	0,00	-	-	-	Foreign
1,76	1,59	0,00	0,02	0,16	0,00	-	-	International - private

T21 Hodinové náklady práce podľa vybraných druhov vlastníctva a veľkosti organizácie
Hourly labour costs by selected types of ownership and size of reporting units

Eur/hod.

Druh vlastníctva Veľkosť organizácie (počet zamestnancov)	Celkové náklady práce	v tom					
		priame náklady spolu	z toho				
	Total labour costs		Direct labour costs	Direct	Payments	Wages	Bonus. for
		remune- rat. and bonuses		for days not worked	and salaries (col. 3+4)	being on call out. the work.	based on profit after tax.
a	1	2	3	4	5	6	7
Priemer za SR	8,82	6,41	5,61	0,74	6,35	0,02	0,02
Súkromné tuzemské	7,22	5,28	4,65	0,57	5,23	0,01	0,03
1 - 9	6,47	4,75	4,25	0,48	4,73	0,00	0,01
10 - 19	7,07	5,16	4,59	0,54	5,13	0,00	0,02
20 - 49	7,15	5,24	4,57	0,58	5,15	0,00	0,06
50 - 99	7,35	5,38	4,75	0,59	5,34	0,01	0,02
100 - 249	8,01	5,88	5,15	0,65	5,80	0,02	0,05
250 - 499	7,89	5,76	5,01	0,65	5,66	0,03	0,04
500 - 999	8,80	6,35	5,53	0,75	6,28	0,05	0,01
1000 a viac	8,53	6,14	5,18	0,77	5,96	0,02	0,08
Družstevné	6,59	4,73	4,12	0,57	4,70	0,00	0,03
1 - 9	6,65	4,71	4,16	0,54	4,71	-	-
10 - 19	7,20	5,24	4,60	0,62	5,22	0,01	0,00
20 - 49	6,95	4,99	4,36	0,60	4,96	0,00	0,02
50 - 99	6,92	4,97	4,30	0,59	4,89	0,01	0,07
100 - 249	6,08	4,38	3,82	0,51	4,33	0,00	0,03
250 - 499	5,54	3,94	3,40	0,53	3,93	0,00	0,01
500 - 999	6,25	4,49	3,88	0,57	4,45	0,00	0,03
Štátne	9,70	7,01	6,15	0,81	6,96	0,04	0,01
1 - 9	11,68	8,40	7,29	0,90	8,19	0,02	-
10 - 19	9,29	6,75	5,88	0,84	6,72	0,03	-
20 - 49	8,77	6,40	5,57	0,81	6,38	0,01	0,00
50 - 99	9,07	6,61	5,90	0,68	6,58	0,03	0,00
100 - 249	9,94	7,20	6,44	0,64	7,09	0,05	0,05
250 - 499	11,34	8,17	7,18	0,87	8,05	0,10	0,00
500 - 999	10,56	7,78	6,68	1,00	7,68	0,04	0,04
1000 a viac	9,50	6,83	5,96	0,83	6,79	0,03	0,00
Vlastníctvo územnej samosprávy	7,67	5,55	4,74	0,78	5,52	0,01	0,01
1 - 9	7,23	5,23	4,59	0,62	5,22	-	0,01
10 - 19	7,43	5,38	4,60	0,75	5,35	0,00	0,01
20 - 49	7,69	5,58	4,72	0,85	5,57	0,00	0,00
50 - 99	7,69	5,56	4,73	0,83	5,56	0,00	0,00
100 - 249	7,76	5,61	4,85	0,75	5,60	0,01	-
250 - 499	7,61	5,44	4,66	0,72	5,37	0,05	0,00
500 - 999	7,84	5,72	4,85	0,67	5,52	0,15	0,05
1000 a viac	9,21	6,57	5,76	0,81	6,56	0,01	-
Vlastníctvo združ., polit. strán a cirkví	7,06	5,15	4,55	0,58	5,13	0,02	0,00
1 - 9	7,35	5,36	4,83	0,52	5,36	-	-
10 - 19	7,49	5,46	4,74	0,71	5,46	-	-
20 - 49	6,83	4,96	4,32	0,64	4,95	0,00	0,00
50 - 99	7,03	5,15	4,53	0,59	5,12	0,00	0,01
100 - 249	6,92	5,05	4,40	0,58	4,98	0,06	-
250 - 499	5,54	4,12	3,82	0,30	4,12	0,00	-
500 - 999	9,60	6,92	6,05	0,74	6,79	0,13	-
Zahraničné	11,00	8,01	7,06	0,90	7,96	0,01	0,01
1 - 9	11,84	8,74	7,85	0,88	8,74	0,00	-
10 - 19	11,99	8,73	7,69	0,93	8,61	0,00	0,00
20 - 49	12,57	9,30	8,22	0,98	9,20	0,01	0,01
50 - 99	11,63	8,55	7,51	0,94	8,45	0,01	0,01
100 - 249	10,47	7,64	6,72	0,87	7,58	0,01	0,00
250 - 499	9,65	7,01	6,19	0,78	6,97	0,01	0,01
500 - 999	10,26	7,46	6,60	0,82	7,42	0,00	0,00
1000 a viac	11,42	8,25	7,23	0,97	8,20	0,02	0,01
Medzinárodné s prevaž. súkromným sektorom	11,49	8,20	7,06	1,02	8,08	0,03	0,05
1 - 9	7,72	5,65	5,05	0,60	5,65	0,00	-
10 - 19	8,45	6,11	5,41	0,67	6,09	0,00	0,00
20 - 49	9,72	7,23	6,41	0,73	7,14	0,00	0,01
50 - 99	10,43	7,68	6,67	0,86	7,53	0,01	0,11
100 - 249	10,06	7,39	6,35	0,82	7,17	0,02	0,16
250 - 499	11,18	8,04	7,03	0,93	7,96	0,06	0,02
500 - 999	10,63	7,57	6,60	0,87	7,48	0,02	0,00
1000 a viac	13,81	9,67	8,19	1,34	9,53	0,04	0,05

EUR/hour

nepriame náklady spolu	z toho						subven- cie	Types of ownership Size of reporting units (number of employees)
	povin. príspev. na soc. poist.	nepovin. príspev. na soc. poist.	sociálne dávky	sociálne výhody	náklady na škol. zamest- nancov	poplatky a sankcie súvis. so mzdami		
Indirect labour costs	of which						Subsi- dies	a
8	Statut. social secur. contrib.	Supplem. social secur. contrib.	Employer. imputed social contrib.	Social benefits	Vocatio- nal training costs	Taxes		
2,43	2,17	0,05	0,08	0,09	0,03	0,00	- 0,01	Average of SR
1,95	1,77	0,02	0,06	0,07	0,02	0,00	- 0,00	Private inland
1,73	1,59	0,01	0,04	0,07	0,01	0,00	- 0,01	1 - 9
1,91	1,73	0,02	0,07	0,08	0,02	0,00	- 0,01	10 - 19
1,91	1,76	0,02	0,05	0,07	0,02	0,00	- 0,00	20 - 49
1,98	1,82	0,02	0,05	0,06	0,02	0,00	- 0,01	50 - 99
2,13	1,94	0,03	0,05	0,08	0,02	0,00	- 0,00	100 - 249
2,14	1,91	0,04	0,06	0,07	0,03	0,00	- 0,00	250 - 499
2,44	2,11	0,06	0,18	0,07	0,02	0,00	- 0,00	500 - 999
2,39	2,06	0,10	0,11	0,08	0,02	0,00	-	1000 and more
1,87	1,67	0,04	0,06	0,09	0,01	0,00	- 0,01	Cooperative - owned
1,94	1,78	0,04	0,02	0,09	0,01	0,00	-	1 - 9
2,06	1,85	0,01	0,06	0,11	0,02	-	- 0,10	10 - 19
1,96	1,74	0,03	0,08	0,09	0,01	0,00	-	20 - 49
1,95	1,73	0,03	0,07	0,10	0,01	0,00	- 0,00	50 - 99
1,70	1,53	0,03	0,04	0,08	0,01	-	- 0,00	100 - 249
1,59	1,39	0,04	0,03	0,12	0,00	-	-	250 - 499
1,77	1,57	0,05	0,03	0,09	0,01	-	- 0,00	500 - 999
2,74	2,44	0,08	0,08	0,09	0,03	0,00	- 0,05	State - owned
3,27	2,88	0,17	0,08	0,10	0,04	0,00	-	1 - 9
2,53	2,37	0,04	0,08	0,04	0,01	-	-	10 - 19
2,47	2,23	0,05	0,08	0,06	0,01	0,00	- 0,09	20 - 49
2,46	2,27	0,04	0,07	0,06	0,01	0,00	- 0,00	50 - 99
2,74	2,46	0,06	0,09	0,10	0,02	0,00	- 0,00	100 - 249
3,17	2,77	0,12	0,10	0,14	0,03	0,00	- 0,00	250 - 499
3,05	2,69	0,10	0,10	0,11	0,03	-	- 0,26	500 - 999
2,71	2,41	0,09	0,08	0,09	0,03	0,00	- 0,04	1000 and more
2,12	1,95	0,04	0,04	0,07	0,01	0,00	- 0,00	Municipality - owned
2,00	1,87	0,02	0,03	0,07	0,01	0,00	-	1 - 9
2,05	1,88	0,04	0,03	0,08	0,01	0,00	-	10 - 19
2,11	1,95	0,04	0,04	0,07	0,01	0,00	- 0,00	20 - 49
2,13	1,95	0,04	0,05	0,08	0,01	0,00	- 0,00	50 - 99
2,17	1,98	0,05	0,05	0,07	0,01	0,00	- 0,02	100 - 249
2,17	1,95	0,06	0,06	0,10	0,01	0,00	-	250 - 499
2,12	2,01	0,03	0,03	0,04	0,00	-	-	500 - 999
2,64	2,36	0,10	0,06	0,06	0,01	-	-	1000 and more
1,92	1,78	0,02	0,04	0,07	0,01	0,00	- 0,01	Ownership of associations
2,01	1,83	0,01	0,05	0,12	0,00	-	- 0,02	1 - 9
2,04	1,93	0,00	0,03	0,06	0,00	-	-	10 - 19
1,87	1,72	0,02	0,06	0,06	0,01	-	-	20 - 49
1,88	1,79	0,00	0,03	0,04	0,01	-	- 0,00	50 - 99
1,92	1,78	0,00	0,06	0,07	0,01	0,00	- 0,05	100 - 249
1,41	1,31	0,00	0,01	0,08	0,01	-	-	250 - 499
2,68	2,43	0,11	0,02	0,11	0,01	-	-	500 - 999
2,99	2,68	0,06	0,08	0,10	0,05	0,00	- 0,00	Foreign
3,10	2,93	0,02	0,07	0,07	0,01	-	-	1 - 9
3,27	2,88	0,06	0,15	0,08	0,08	0,00	-	10 - 19
3,27	2,97	0,03	0,11	0,08	0,05	0,00	- 0,00	20 - 49
3,08	2,77	0,05	0,09	0,09	0,04	0,00	- 0,00	50 - 99
2,83	2,54	0,07	0,07	0,08	0,04	0,00	- 0,00	100 - 249
2,64	2,34	0,05	0,07	0,08	0,05	0,00	- 0,00	250 - 499
2,81	2,50	0,05	0,10	0,08	0,04	0,00	- 0,00	500 - 999
3,17	2,82	0,09	0,06	0,13	0,06	0,00	- 0,00	1000 and more
3,29	2,77	0,10	0,17	0,15	0,07	0,00	- 0,00	International - private
2,06	1,90	0,01	0,03	0,12	0,01	0,00	-	1 - 9
2,33	2,12	0,03	0,08	0,09	0,02	-	-	10 - 19
2,49	2,32	0,03	0,04	0,07	0,03	0,00	- 0,01	20 - 49
2,75	2,49	0,05	0,07	0,07	0,04	0,00	-	50 - 99
2,68	2,41	0,05	0,07	0,10	0,04	0,00	- 0,00	100 - 249
3,14	2,78	0,08	0,09	0,14	0,05	0,00	- 0,00	250 - 499
3,06	2,59	0,08	0,12	0,15	0,07	-	-	500 - 999
4,14	3,30	0,17	0,31	0,22	0,12	0,00	-	1000 and more

T22a Štruktúra nákladov práce podľa ekonomickej činnosti
Labour costs structure by economic activity

v %

Položky nákladov práce	Priemer za SR	SK NACE Rev. 2				
		A	B+C+D+E	B	C	D
		poľnohosp., lesníctvo a rybolov	priemysel spolu	ťažba a dobývanie	priemyselná výroba	dod. elektriny plynu, pary
Average of the SR	Agriculture, forestry, and fishing	Industry total	Mining and quarrying	Manufac- turing	Electricity, gas supply	
a	1	2	3	4	5	6
1.-16. CELKOVÉ NÁKLADY PRÁCE	100,00	100,00	100,00	100,00	100,00	100,00
1.-12. Náklady súvisiace s výkonom práce	99,62	99,77	99,48	99,44	99,45	98,37
1.-7. PRIAME NÁKLADY	72,59	72,12	71,81	71,08	72,08	68,29
1.-2. Mzdy a náhrady mzdy	71,95	71,56	71,14	70,20	71,58	65,94
1. Mzdy	63,53	63,14	62,23	61,17	62,85	55,72
v tom základné (tarifné) mzdy a platy	49,84	50,32	45,58	45,41	45,99	40,39
v tom mzdy v určenom pracovnom čase	48,77	49,23	44,14	43,91	44,49	39,64
mzdy za nadčasy	1,07	1,09	1,44	1,49	1,50	0,75
prémie a odmeny	7,87	8,88	9,84	10,57	9,83	10,27
v tom prémie a odmeny mesačné	5,41	6,93	6,97	9,47	7,17	4,74
prémie a odmeny za dlhšie obdobie	2,46	1,95	2,86	1,10	2,66	5,53
príplatky a doplatky, mzdové zvýhodnenia	3,48	2,61	4,17	4,40	4,36	1,96
naturálne mzdy	0,07	0,07	0,05	0,25	0,04	0,04
nepravidelné odmeny	2,27	1,27	2,59	0,54	2,62	3,05
2. Náhrady mzdy	8,42	8,43	8,91	9,04	8,73	10,22
z toho náhrady za výluky a preстоje	0,06	0,02	0,14	0,07	0,16	0,00
náhrady za dovolenku	6,69	6,14	6,41	6,61	6,22	7,98
náhrady za voľné dni podľa ZP a KZ	0,71	0,64	0,88	1,22	0,79	1,68
náhrady za platené sviatky	0,89	1,57	1,40	1,08	1,47	0,53
3. Platby do programu sporenia	0,01	0,04	0,00	0,01	0,00	0,01
4. Náhrady za pracovnú pohotovosť mimo pracoviska	0,18	0,05	0,14	0,44	0,06	0,83
5. Peňažné plnenia zo zisku po zdanení	0,23	0,37	0,34	0,13	0,26	1,21
6. Ostatné priame náklady zamestnancom	0,22	0,10	0,18	0,29	0,17	0,22
z toho vlastné výrobky predávané so zľavou	0,01	0,03	0,01	0,02	0,01	0,00
použitie služob. vozidla pre osobnú potrebu	0,14	0,04	0,13	0,27	0,13	0,18
poskytnutie služobného bytu	0,02	0,01	0,01	-	0,01	0,01
poskytnutie predkupného práva na akcie	0,00	-	0,00	-	0,00	-
7. Odmeny učňom	0,00	-	0,01	-	0,00	0,08
8.-15. NEPRIAME NÁKLADY	27,51	27,90	27,96	28,92	28,33	31,72
8. Povinné príspevky na sociálne poistenie	24,61	25,26	24,72	24,74	24,64	23,33
z toho dôchodkové poistenie	9,88	10,17	9,85	9,90	9,81	9,20
nemocenské poistenie	0,99	1,02	0,99	0,99	0,98	0,91
zdravotné poistenie	7,02	7,13	7,06	7,10	7,05	6,76
poistenie v nezamestnanosti	0,69	0,70	0,71	0,68	0,70	0,65
garančný a rezervný fond	3,39	3,53	3,43	3,45	3,43	3,27
úrazové poistenie	0,59	0,60	0,59	0,59	0,59	0,59
9. Nepovinné príspevky na sociálne poistenie	0,56	0,43	0,70	1,20	0,83	1,88
z toho doplnkové dôchodkové poistenie	0,55	0,43	0,69	1,20	0,82	1,88
10. Sociálne dávky	0,85	0,89	0,81	1,56	1,07	3,95
z toho odstupné	0,53	0,60	0,48	1,06	0,66	2,71
náhrada príjmu pri dočasnej prac. neschop.	0,24	0,25	0,28	0,35	0,28	0,22
mzdové vyrovnanie za dobu nemoci	0,01	0,00	0,01	0,00	0,00	-
príspevky na dôchodok a zdrav. starostl.	0,05	0,03	0,03	0,14	0,10	0,97
11. Príspevky na sociálne poistenie učňov	0,00	-	0,00	-	0,00	-
12. Sociálne výhody	1,01	1,07	1,14	0,87	1,12	0,92
v tom príspevky na stravovanie	0,63	0,75	0,67	0,61	0,64	0,47
jubilejné odmeny	0,07	0,04	0,09	0,08	0,09	0,12
ostatné príspevky do sociálneho fondu	0,31	0,28	0,39	0,17	0,39	0,33
13. Náklady na školenie zamestnancov	0,34	0,17	0,37	0,43	0,45	1,47
14. Poplatky a sankcie súvisiace so mzdami	0,01	0,00	0,00	-	0,00	0,00
15. Ostatné nepriame náklady	0,14	0,08	0,21	0,13	0,20	0,17
z toho náklady na nábor zamestnancov	0,03	0,00	0,03	0,00	0,03	0,02
16. SUBVENCIE	- 0,10	- 0,02	- 0,04	-	- 0,14	- 0,01

Per cent

NACE Rev. 2					Items of labour costs
E	F	G	H	I	
dodávka vody, odpady	stavebníctvo	veľkoobch. a maloobch.	doprava a skladovanie	ubytov. a stravov. služby	
Water supply, waste	Construction	Wholesale, retail trade	Transportation, storage	Accomm., food service	
7	8	9	10	11	a
100,00	100,00	100,00	100,00	100,00	1-16 TOTAL LABOUR COSTS
101,95	99,43	99,61	99,97	99,66	1-12 Compensation of employees
72,83	72,12	73,38	71,85	73,49	1-7 DIRECT COSTS
71,60	70,91	72,60	71,39	73,17	1-2 Wages and salaries
61,45	62,07	65,12	62,63	65,92	1 Direct remuneration and bonuses
46,24	50,21	51,45	48,30	58,49	of which: Basic wages and salaries
44,86	49,24	50,92	47,13	57,68	of which: wages and salaries in normal work.time
1,38	0,97	0,54	1,17	0,81	wages and salaries for overtime
8,93	8,92	10,53	8,72	4,35	Bonuses and allowances paid regularly
5,85	6,75	7,92	6,75	3,43	of which: bonus. and allow. paid monthly
3,07	2,17	2,61	1,97	0,93	bonus. and allow. paid for longer period
4,13	1,13	1,51	3,98	2,26	Remuneration and additional payments
0,00	0,06	0,14	0,01	0,02	Wages in kind
2,15	1,75	1,49	1,62	0,80	Bonuses paid at fixed periods
10,15	8,85	7,48	8,76	7,25	2 Payments for days not worked
0,02	0,09	0,02	0,04	0,04	of which: payments for working stoppages
7,35	6,55	6,29	6,45	6,26	payments for holidays
1,16	0,66	0,42	1,13	0,28	payments for leisure time
1,60	1,50	0,72	1,13	0,66	payments for public holidays
0,02	0,05	0,01	0,00	0,00	3 Payments to employees' savings schemes
0,51	0,12	0,03	0,36	0,01	4 Bonuses for being on call to work outside the workplace
0,59	0,42	0,33	0,03	0,01	5 Bonuses based on profit after taxation
0,10	0,62	0,40	0,07	0,27	6 Other direct costs for employees
0,00	-	0,01	0,00	0,01	of which: company products
0,05	0,20	0,35	0,06	0,17	company cars
0,00	0,10	0,03	0,01	0,07	staff housing
-	-	0,01	-	-	stock options and share purchase
0,00	0,00	0,00	-	0,02	7 Wages and salaries of apprentices
29,55	27,88	26,66	28,80	26,54	8-15 INDIRECT COSTS
25,33	24,55	24,31	24,94	24,92	8 Statutory social security contributions
10,08	9,89	9,77	9,92	10,13	of which: retirement pension insurance scheme
1,01	0,97	0,99	1,00	1,02	sickness insurance scheme
7,25	6,98	6,91	7,13	6,94	health insurance scheme
0,70	0,70	0,68	0,70	0,71	unemployment insurance scheme
3,58	3,38	3,31	3,51	3,40	guard fund
0,59	0,58	0,58	0,59	0,59	occupational accidents insurance schemes
1,51	0,28	0,25	0,91	0,12	9 Supplementary social security contributions
1,48	0,28	0,24	0,87	0,11	of which: supplementary pension scheme
1,22	1,33	0,71	1,24	0,46	10 Employers' imputed social contributions
0,58	1,01	0,47	0,88	0,19	of which: payments to employees leaving the enterprise
0,33	0,30	0,18	0,30	0,25	compens. for income upon temp. incap. for work
0,00	0,00	0,01	0,00	0,00	guaranteed remuner. in the event of sickness
0,01	0,02	0,01	0,01	0,01	social contrib. for pensions and health care
-	-	-	-	0,00	11 Employers' social contributions for apprentices
1,07	1,15	0,96	1,03	0,67	12 Social benefits
0,41	0,79	0,75	0,48	0,57	of which: canteens and meal vouchers
0,18	0,05	0,03	0,15	0,03	anniversary awards
0,47	0,31	0,18	0,39	0,07	other payments to the social fund
0,32	0,40	0,31	0,39	0,11	13 Vocational training costs paid by the employer
0,00	0,01	0,02	0,00	0,00	14 Taxes paid by the employer
0,10	0,16	0,11	0,29	0,26	15 Other expenditures paid by the employer
0,00	0,01	0,04	0,03	0,02	of which: recruitment costs
- 2,37	- 0,00	- 0,04	- 0,65	- 0,03	16 SUBSIDIES

T22b Štruktúra nákladov práce podľa ekonomickej činnosti
Labour costs structure by economic activity

v %

Položky nákladov práce	Priemer za SR	SK NACE Rev. 2				
		J	K	L	M	N
		informácie a komunikácia	finanč. a poisťov. činnosti	čin. v obl. nehnuteľ- ností	odborné, vedec.a techn. čin.	admini- stratívne služby
Average of the SR	Information, commu- nication	Financ., insurance activities	Real estate activities	Profession., techn. activ.	Admini- strative services	
a	12	13	14	15	16	17
1.-16. CELKOVÉ NÁKLADY PRÁCE	100,00	100,00	100,00	100,00	100,00	100,00
1.-12. Náklady súvisiace s výkonom práce	99,62	99,47	99,04	99,87	99,57	99,75
1.-7. PRIAME NÁKLADY	72,59	74,16	71,76	72,79	73,89	73,51
1.-2. Mzdy a náhrady mzdy	71,95	73,07	71,10	72,17	73,59	73,26
1. Mzdy	63,53	65,76	61,85	64,15	66,08	65,72
v tom základné (tarifné) mzdy a platy	49,84	51,42	49,47	50,93	54,13	54,15
v tom mzdy v určenom pracovnom čase	48,77	50,58	49,28	50,13	53,66	53,05
mzdy za nadčasy	1,07	0,84	0,19	0,80	0,47	1,10
prémie a odmeny	7,87	9,48	9,03	9,35	7,81	7,45
v tom prémie a odmeny mesačné	5,41	5,16	3,02	5,98	4,26	5,77
prémie a odmeny za dlhšie obdobie	2,46	4,31	6,02	3,37	3,55	1,68
príplatky a doplatky, mzdové zvýhodnenia	3,48	1,71	0,68	1,98	1,72	3,21
naturálne mzdy	0,07	0,10	0,21	0,02	0,14	0,10
nepravidelné odmeny	2,27	3,05	2,46	1,87	2,28	0,81
2. Náhrady mzdy	8,42	7,31	9,25	8,02	7,51	7,54
z toho náhrady za výluky a preстоje	0,06	0,01	0,02	0,00	0,03	0,01
náhrady za dovolenku	6,69	6,29	7,14	6,72	6,42	6,18
náhrady za voľné dni podľa ZP a KZ	0,71	0,50	1,12	0,58	0,56	0,49
náhrady za platené sviatky	0,89	0,45	0,88	0,69	0,43	0,82
3. Platby do programu sporenia	0,01	-	0,00	0,01	0,01	0,00
4. Náhrady za pracovnú pohotovosť mimo pracoviska	0,18	0,34	0,14	0,19	0,02	0,13
5. Peňažné plnenia zo zisku po zdanení	0,23	0,14	0,06	0,20	0,15	0,02
6. Ostatné priame náklady zamestnancom	0,22	0,61	0,45	0,21	0,12	0,10
z toho vlastné výrobky predávané so zľavou	0,01	0,00	0,03	-	-	0,00
použitie služob. vozidla pre osobnú potrebu	0,14	0,27	0,33	0,08	0,11	0,06
poskytnutie služobného bytu	0,02	-	0,08	-	0,00	-
poskytnutie predkupného práva na akcie	0,00	-	0,00	-	-	0,01
7. Odmeny učňom	0,00	-	-	0,01	-	-
8.-15. NEPRIAME NÁKLADY	27,51	25,84	28,24	27,42	26,12	26,55
8. Povinné príspevky na sociálne poistenie	24,61	23,22	23,64	24,74	24,03	24,24
z toho dôchodkové poistenie	9,88	9,22	9,31	10,08	9,67	9,74
nemocenské poistenie	0,99	0,92	0,93	0,98	0,97	0,99
zdravotné poistenie	7,02	6,62	6,89	7,04	6,94	6,84
poistenie v nezamestnanosti	0,69	0,66	0,65	0,65	0,66	0,79
garančný a rezervný fond	3,39	3,25	3,30	3,43	3,18	3,22
úrazové poistenie	0,59	0,59	0,59	0,59	0,60	0,59
9. Nepovinné príspevky na sociálne poistenie	0,56	0,39	1,02	0,42	0,34	0,26
z toho doplnkové dôchodkové poistenie	0,55	0,38	1,00	0,41	0,33	0,26
10. Sociálne dávky	0,85	0,90	1,04	0,69	0,53	0,55
z toho odstupné	0,53	0,73	0,39	0,49	0,34	0,30
náhrada príjmu pri dočasnej prac. neschop.	0,24	0,13	0,29	0,18	0,15	0,24
mzdové vyrovnanie za dobu nemoci	0,01	0,02	0,05	0,00	0,02	0,00
príspevky na dôchodok a zdrav. starostl.	0,05	0,02	0,18	0,02	0,03	0,00
11. Príspevky na sociálne poistenie učňov	0,00	-	-	0,00	-	-
12. Sociálne výhody	1,01	0,81	1,59	1,23	0,78	1,18
v tom príspevky na stravovanie	0,63	0,55	0,86	1,00	0,53	0,94
jubilejné odmeny	0,07	0,03	0,10	0,05	0,02	0,07
ostatné príspevky do sociálneho fondu	0,31	0,23	0,63	0,18	0,23	0,16
13. Náklady na školenie zamestnancov	0,34	0,46	0,78	0,30	0,36	0,12
14. Poplatky a sankcie súvisiace so mzdami	0,01	0,01	0,00	0,03	0,00	0,01
15. Ostatné nepriame náklady	0,14	0,06	0,17	0,01	0,08	0,18
z toho náklady na nábor zamestnancov	0,03	0,04	0,16	0,00	0,07	0,06
16. SUBVENCIE	- 0,10	-	-	- 0,22	- 0,01	- 0,06

Per cent

NACE Rev. 2					Items of labour costs
O	P	Q	R	S	
verej. správa, soc.zabezp.	vzdelávanie	zdravot- níctvo, soc.pomoc	umenie, zábava, rekreácia	ostatné činnosti	
Public admin., soc. secur.	Education	Health, soc. work activ.	Arts, recreation	Other service activities	
18	19	20	21	22	
100,00	100,00	100,00	100,00	100,00	1-16 TOTAL LABOUR COSTS
99,83	99,88	99,80	99,89	100,08	1-12 Compensation of employees
72,44	72,65	73,17	72,39	72,80	1-7 DIRECT COSTS
72,05	72,60	71,92	72,05	72,62	1-2 Wages and salaries
65,26	61,35	63,67	64,62	64,88	1 Direct remuneration and bonuses
50,93	51,96	53,52	50,91	52,40	of which: Basic wages and salaries
50,52	50,99	50,95	50,22	51,97	of which: wages and salaries in normal work.time
0,41	0,96	2,57	0,69	0,43	wages and salaries for overtime
2,98	1,26	2,47	5,64	8,06	Bonuses and allowances paid regularly
1,84	0,61	1,68	4,11	5,90	of which: bonus. and allow. paid monthly
1,14	0,65	0,79	1,53	2,16	bonus. and allow. paid for longer period
8,07	3,56	6,31	6,16	3,13	Remuneration and additional payments
0,01	0,00	0,11	0,00	0,02	Wages in kind
3,27	4,57	1,26	1,91	1,26	Bonuses paid at fixed periods
6,79	11,25	8,26	7,42	7,74	2 Payments for days not worked
0,03	0,02	0,01	0,02	0,00	of which: payments for working stoppages
5,63	10,16	7,18	6,50	6,47	payments for holidays
0,60	0,80	0,60	0,48	0,39	payments for leisure time
0,41	0,19	0,24	0,39	0,85	payments for public holidays
0,02	0,01	0,03	0,00	0,03	3 Payments to employees' savings schemes
0,21	0,01	0,83	0,02	0,02	4 Bonuses for being on call to work outside the workplace
0,12	0,01	0,30	0,23	0,01	5 Bonuses based on profit after taxation
0,04	0,01	0,08	0,09	0,12	6 Other direct costs for employees
-	-	-	-	-	of which: company products
0,00	-	0,00	0,03	0,02	company cars
-	0,00	0,02	0,06	-	staff housing
-	-	-	-	-	stock options and share purchase
-	0,01	0,00	-	-	7 Wages and salaries of apprentices
27,62	27,36	26,84	27,64	27,37	8-15 INDIRECT COSTS
25,06	25,42	25,24	25,49	25,13	8 Statutory social security contributions
10,35	10,32	10,19	10,43	10,11	of which: retirement pension insurance scheme
1,00	1,02	1,03	1,03	1,14	sickness insurance scheme
7,20	7,23	7,18	7,13	7,05	health insurance scheme
0,62	0,67	0,69	0,69	0,66	unemployment insurance scheme
3,28	3,55	3,49	3,53	3,57	guard fund
0,55	0,59	0,59	0,59	0,59	occupational accidents insurance schemes
0,63	0,44	0,38	0,44	0,15	9 Supplementary social security contributions
0,62	0,44	0,38	0,26	0,15	of which: supplementary pension scheme
0,69	0,55	0,42	0,57	0,64	10 Employers' imputed social contributions
0,30	0,29	0,19	0,31	0,41	of which: payments to employees leaving the enterprise
0,26	0,22	0,20	0,18	0,22	compens. for income upon temp. incap. for work
0,02	0,00	0,00	-	0,00	guaranteed remuner. in the event of sickness
0,10	0,01	0,02	0,06	0,00	social contrib. for pensions and health care
-	0,00	-	-	-	11 Employers' social contributions for apprentices
1,01	0,82	0,59	1,00	1,35	12 Social benefits
0,63	0,32	0,32	0,75	1,06	of which: canteens and meal vouchers
0,08	0,11	0,03	0,09	0,03	anniversary awards
0,29	0,39	0,23	0,17	0,26	other payments to the social fund
0,17	0,09	0,13	0,12	0,09	13 Vocational training costs paid by the employer
0,00	0,00	0,00	0,00	0,00	14 Taxes paid by the employer
0,05	0,03	0,08	0,03	0,00	15 Other expenditures paid by the employer
0,00	0,01	0,00	0,00	0,00	of which: recruitment costs
- 0,05	- 0,01	- 0,01	- 0,04	- 0,17	16 SUBSIDIES

T23a Štruktúra nákladov práce podľa sekcií a divízií ekonomickej činnosti
Labour costs structure by sections and divisions of economic activity

v %

Ekonomická činnosť SK NACE Rev.2 (sekcie a divízie)	Celkové náklady práce	v tom					
		priame náklady spolu	z toho				
			mzdy	náhrady mzdy	mzdy a náhrady mzdy spol. (stĺ.3+4)	náhrady za prac.pohot. mimo pracov.	peňažné plnenia zo zisku po zdan.
Direct labour costs	Direct remune- rat. and bonuses	Payments for days not worked	Wages and salaries (col. 3+4)	Bonus. for being on call out. the work.	Bonus. based on profit after tax.		
a	1	2	3	4	5	6	7
Priemer za SR	100,00	72,59	63,53	8,42	71,95	0,18	0,23
A Poľnohospodárstvo, lesníctvo a rybolov	100,00	72,12	63,14	8,43	71,56	0,05	0,37
01 Pest. plodín a chov zvierat, poľov. a súvis. služ.	100,00	72,13	63,42	8,19	71,61	0,06	0,34
02 Lesníctvo a ťažba dreva	100,00	72,09	61,99	9,39	71,38	0,00	0,50
03 Rybolov a akvakultúra	100,00	70,25	63,75	6,50	70,25	-	-
B Ťažba a dobývanie	100,00	71,08	61,17	9,04	70,20	0,44	0,13
05 Ťažba uhlia a lignitu	100,00	70,82	59,51	10,78	70,29	0,53	-
07 Dobývanie kovových rúd	100,00	73,81	63,66	10,15	73,81	-	-
08 Iná ťažba a dobývanie	100,00	72,45	62,95	8,65	71,61	0,21	0,54
09 Pomocné činnosti pri ťažbe	100,00	69,99	62,38	5,96	68,34	0,53	-
C Priemyselná výroba	100,00	72,08	62,85	8,73	71,58	0,06	0,26
10 Výroba potravín	100,00	72,10	62,84	8,41	71,25	0,06	0,37
11 Výroba nápojov	100,00	72,47	61,21	8,57	69,78	0,06	0,60
13 Výroba textilu	100,00	72,44	64,17	8,11	72,28	0,07	-
14 Výroba odevov	100,00	73,68	63,87	9,76	73,63	0,02	-
15 Výroba kože a kožených výrobkov	100,00	73,23	63,96	9,14	73,09	0,00	0,04
16 Sprac. dreva a výroba výr. z dreva okrem nábytku	100,00	72,76	64,38	8,02	72,39	0,01	0,32
17 Výroba papiera a papierových výrobkov	100,00	71,82	62,22	8,72	70,94	0,15	0,43
18 Tlač a reprodukcia záznamových médií	100,00	71,87	63,14	8,39	71,53	0,08	0,18
19 Výroba koksu a rafinovaných ropných produktov	100,00	64,75	55,86	8,36	64,22	0,07	-
20 Výroba chemikálií a chemických produktov	100,00	72,52	62,87	9,29	72,16	0,21	0,03
21 Výroba základných farmaceut. výr., prípravkov	100,00	70,91	58,36	11,33	69,69	0,04	0,99
22 Výroba výrobkov z gumy a plastu	100,00	72,50	63,35	8,76	72,11	0,04	0,30
23 Výroba ostat. nekovových minerálnych výrobkov	100,00	71,72	61,75	8,69	70,45	0,17	0,73
24 Výroba a spracovanie kovov	100,00	70,86	61,07	9,59	70,67	0,06	0,02
25 Výroba kov. konštrukcií okrem strojov a zariadení	100,00	72,85	63,93	8,49	72,43	0,02	0,20
26 Výroba počítačových, elektron. a optíc. výrobkov	100,00	73,62	65,24	8,15	73,39	0,04	0,06
27 Výroba elektrických zariadení	100,00	72,62	63,61	8,58	72,19	0,05	0,30
28 Výroba strojov a zariadení i. n.	100,00	72,00	62,64	8,96	71,59	0,03	0,29
29 Výroba motorových vozidiel, návesov a prívesov	100,00	71,66	63,01	8,45	71,46	0,03	0,03
30 Stavba lodí a člnov	100,00	73,41	61,08	9,45	70,53	0,12	2,56
31 Výroba nábytku	100,00	72,43	63,61	8,69	72,31	0,01	0,01
32 Iná výroba	100,00	72,92	64,51	8,29	72,80	0,00	0,01
33 Oprava a inštalácia strojov a prístrojov	100,00	72,70	62,62	8,76	71,39	0,25	0,98
D Dodávka elektriny, plynu, pary a stud. vzduchu	100,00	68,29	55,72	10,22	65,94	0,83	1,21
35 Dodávka elektriny, plynu, pary a stud. vzduchu	100,00	68,29	55,72	10,22	65,94	0,83	1,21
E Dodávka vody; odvod odpad. vôd, odstraň. odpad.	100,00	72,83	61,45	10,15	71,60	0,51	0,59
36 Zber, úprava a dodávka vody	100,00	71,13	59,52	10,79	70,31	0,70	0,04
37 Čistenie a odvod odpadových vôd	100,00	72,66	62,80	8,41	71,21	-	1,45
38 Zber, spracúvanie a likvid. odpadov; recykl. mat.	100,00	75,17	64,35	9,39	73,74	0,28	0,96
39 Ozdravov. činn. a ostatné činn. naklad. s odpadom	100,00	74,68	58,72	8,01	66,73	0,22	7,73
F Stavebníctvo	100,00	72,12	62,07	8,85	70,91	0,12	0,42
41 Výstavba budov	100,00	72,54	63,11	8,86	71,97	0,01	0,31
42 Inžinierske stavby	100,00	71,50	60,20	9,15	69,35	0,12	0,60
43 Špecializované stavebné práce	100,00	72,34	62,87	8,59	71,46	0,18	0,34
G Veľkoobchod a maloob.; oprava motor. vozidiel	100,00	73,38	65,12	7,48	72,60	0,03	0,33
45 Veľkoob. a maloob. a oprava motor. voz. a motoc.	100,00	73,11	64,99	7,85	72,84	0,06	0,10
46 Veľkoobchod okrem mot. vozidiel a mot.	100,00	73,62	64,78	7,51	72,29	0,04	0,62
47 Maloobchod okrem mot. vozidiel a mot.	100,00	73,16	65,53	7,37	72,90	0,02	0,07
H Doprava a skladovanie	100,00	71,85	62,63	8,76	71,39	0,36	0,03
49 Pozemná doprava a doprava potrubím	100,00	71,53	62,51	8,44	70,95	0,52	0,02
50 Vodná doprava	100,00	71,81	61,48	9,74	71,22	0,55	-

Per cent

nepriame náklady spolu	z toho						subven- cie	Economic activity NACE Rev. 2 (sections and divisions)
	povin. príspev. na soc. poist.	nepovin. príspev. na soc. poist.	sociálne dávk y	sociálne výhody	náklady na škol. zamest- nancov	poplatky a sankcie súvis. so mzdami		
Indirect labour costs	of which						Subsi- dies	a
8	Statut. social secur. contrib.	Supplem. social secur. contrib.	Employer. imputed social contrib.	Social benefits	Vocatio- nal training costs	Taxes		
9	10	11	12	13	14	15		
27,51	24,61	0,56	0,85	1,01	0,34	0,01	- 0,10	Average of the SR
27,90	25,26	0,43	0,89	1,07	0,17	0,00	- 0,02	A Agriculture, forestry and fishing
27,89	25,27	0,32	0,87	1,19	0,17	0,00	- 0,02	01 Crop and animal prod., hunting and related serv. act.
27,93	25,19	0,89	0,98	0,61	0,15	0,01	- 0,02	02 Forestry and logging
29,75	26,08	0,39	0,05	2,26	0,17	-	-	03 Fishing and aquaculture
28,92	24,74	1,20	1,56	0,87	0,43	-	-	B Mining and quarrying
29,18	25,27	1,43	2,30	0,18	-	-	-	05 Mining of coal and lignite
26,19	22,48	0,43	0,30	2,60	0,07	-	-	07 Mining of metal ores
27,55	24,45	0,83	0,70	1,36	0,17	-	-	08 Other mining and quarrying
30,01	24,21	1,16	1,08	1,56	1,55	-	-	09 Mining support service activities
27,96	24,72	0,70	0,81	1,14	0,37	0,00	- 0,04	C Manufacturing
27,94	24,87	0,34	1,00	1,18	0,21	0,01	- 0,03	10 Manufacture of food products
27,53	23,80	0,40	1,25	0,97	0,65	0,00	-	11 Manufacture of beverages
27,74	24,61	0,67	0,66	1,54	0,17	0,00	- 0,18	13 Manufacture of textiles
27,14	24,85	0,23	0,85	1,16	0,04	0,01	- 0,82	14 Manufacture of wearing apparel
26,85	25,03	0,22	0,65	0,81	0,09	0,00	- 0,08	15 Manufacture of leather and related products
27,44	24,86	0,32	0,75	1,22	0,16	0,05	- 0,20	16 Manufacture of wood and of products of wood
28,20	23,68	0,81	1,76	1,17	0,48	-	- 0,02	17 Manufacture of paper and paper products
28,13	24,61	0,53	1,42	1,37	0,08	-	-	18 Printing and reproduction of recorded media
35,25	23,51	2,38	1,48	6,55	0,62	-	-	19 Manufacture of coke and refined petroleum prod.
27,48	24,72	0,74	0,94	0,67	0,24	0,05	-	20 Manufacture of chemicals and chemical products
29,09	24,81	1,02	1,93	0,88	0,43	-	-	21 Manufacture of basic pharm. prod. and pharm. prep.
27,53	24,62	0,53	0,81	0,94	0,40	0,00	- 0,03	22 Manufacture of rubber and plastic products
28,28	24,28	0,69	1,55	1,31	0,36	0,00	-	23 Manufacture of other non-metallic mineral products
29,15	24,81	1,22	0,61	1,70	0,53	0,00	- 0,01	24 Manufacture of basic metals
27,18	24,75	0,47	0,65	0,91	0,24	0,00	- 0,03	25 Manufacture of fabricated metal prod., except mach.
26,40	24,40	0,24	0,83	0,69	0,12	0,00	- 0,02	26 Manufacture of computer, electron. and optical prod.
27,39	24,77	0,44	0,67	0,78	0,49	0,00	- 0,02	27 Manufacture of electrical equipment
28,01	24,99	1,09	0,57	0,84	0,38	0,00	- 0,01	28 Manufacture of machinery and equipment n.e.c.
28,34	25,12	0,74	0,74	0,98	0,53	0,00	- 0,00	29 Manufacture of motor vehicl., trailers and semi-trail.
27,18	24,23	0,65	0,81	0,66	0,25	0,00	- 0,59	30 Manufacture of other transport equipment
27,58	25,17	0,39	0,57	1,26	0,08	0,00	- 0,01	31 Manufacture of furniture
27,08	24,53	0,39	0,57	0,81	0,15	0,00	-	32 Other manufacturing
27,30	23,69	0,84	0,70	1,51	0,40	0,00	-	33 Repair and installation of machinery and equipment
31,72	23,33	1,88	3,95	0,92	1,47	0,00	- 0,01	D Electricity, gas, steam and air conditioning supply
31,72	23,33	1,88	3,95	0,92	1,47	0,00	- 0,01	35 Electricity, gas, steam and air conditioning supply
29,55	25,33	1,51	1,22	1,07	0,32	0,00	- 2,37	E Water supply, sewer., waste manag. and remed. act.
28,87	24,98	1,75	0,82	0,98	0,32	0,00	-	36 Water collection, treatment and supply
27,34	25,17	1,12	0,23	0,37	0,17	-	-	37 Sewerage
30,82	25,95	1,25	1,85	1,26	0,33	0,01	- 5,99	38 Waste collection, treat. and disposal activ.; mat. rec.
25,32	23,44	0,11	0,70	0,26	0,17	-	-	39 Remediation activities and other waste manag. serv.
27,88	24,55	0,28	1,33	1,15	0,40	0,01	- 0,00	F Construction
27,46	25,02	0,12	1,10	0,88	0,24	0,01	- 0,00	41 Construction of buildings
28,50	24,14	0,45	1,45	1,66	0,52	0,00	-	42 Civil engineering
27,66	24,57	0,26	1,39	0,91	0,42	0,01	-	43 Specialised construction activities
26,66	24,31	0,25	0,71	0,96	0,31	0,02	- 0,04	G Wholesale and retail tr. rep. of motor vehic. and mot.
26,90	24,22	0,22	0,47	1,04	0,74	0,01	- 0,01	45 Whol. and retail tr. and rep. of motor vehic. and mot.
26,40	23,91	0,29	0,91	0,88	0,32	0,03	- 0,02	46 Wholesale trade, except of motor vehic. and mot.
26,91	24,77	0,21	0,54	1,02	0,22	0,01	- 0,07	47 Retail trade, except of motor vehic. and motorcycles
28,80	24,94	0,91	1,24	1,03	0,39	0,00	- 0,65	H Transportation and storage
28,47	24,80	0,71	1,67	0,85	0,30	0,01	- 0,00	49 Land transport and transport via pipelines
28,19	25,14	0,27	1,56	0,77	0,45	-	-	50 Water transport

T23b Štruktúra nákladov práce podľa sekcií a divízií ekonomickej činnosti
Labour costs structure by sections and divisions of economic activity

v %

Ekonomická činnosť SK NACE Rev.2 (sekcie a divízie)	Celkové náklady práce	v tom					
		priame náklady spolu	z toho				
			mzdy	náhrady mzdy	mzdy a náhrady mzdy spol. (stĺ.3+4)	náhrady za prac.pohot. mimo pracov.	peňažné plnenia zo zisku po zdan.
Direct labour costs	Direct remune- rat. and bonuses	Payments for days not worked	Wages and salaries (col. 3+4)	Bonus. for being on call out. the work.	Bonus. based on profit after tax.		
a	1	2	3	4	5	6	7
51 Letecká doprava	100,00	75,13	68,35	6,78	75,13	-	-
52 Skladové a pomocné činnosti v doprave	100,00	72,08	62,78	8,87	71,65	0,27	0,05
53 Poštové služby a služby kuriérov	100,00	72,18	62,22	9,83	72,05	0,01	-
I Ubytovacie a stravovacie služby	100,00	73,49	65,92	7,25	73,17	0,01	0,01
55 Ubytovanie	100,00	73,29	65,78	7,23	73,01	0,02	0,02
56 Činnosti reštaurácií a pohostinstiev	100,00	73,61	66,01	7,27	73,27	0,00	-
J Informácie a komunikácia	100,00	74,16	65,76	7,31	73,07	0,34	0,14
58 Nakladateľské činnosti	100,00	74,93	67,37	7,35	74,72	0,04	0,17
59 Výroba filmov, videozáz. a tel. prog., zvuk. nah.	100,00	74,60	66,86	7,18	74,04	-	-
60 Činnosti pre rozhlasové a televízne vysielanie	100,00	72,70	65,62	6,99	72,61	0,09	-
61 Telekomunikácie	100,00	71,54	61,08	8,48	69,56	0,49	-
62 Počítačové program., poradenstvo a súvis. služby	100,00	75,31	67,32	6,84	74,16	0,39	0,25
63 Informačné služby	100,00	74,11	66,72	7,14	73,86	0,22	-
K Finančné a poisťovacie činnosti	100,00	71,76	61,85	9,25	71,10	0,14	0,06
64 Finan. služby okrem poistenia a dôchod. zabez.	100,00	71,46	61,66	9,20	70,87	0,18	0,05
65 Poist., zaist. a dôch. zab. okrem povin. soc. poist.	100,00	72,37	61,84	9,97	71,81	0,04	-
66 Pomocné činnosti finančných služieb a poistenia	100,00	73,33	63,62	8,20	71,82	-	0,27
L Činnosti v oblasti nehnuteľností	100,00	72,79	64,15	8,02	72,17	0,19	0,20
68 Činnosti v oblasti nehnuteľností	100,00	72,79	64,15	8,02	72,17	0,19	0,20
M Odborné, vedecké a technické činnosti	100,00	73,89	66,08	7,51	73,59	0,02	0,15
69 Právne a účtovnícke činnosti	100,00	73,98	66,43	7,51	73,94	0,01	0,02
70 Vedenie firiem; poradenstvo v oblasti riadenia	100,00	74,18	66,34	7,58	73,93	0,02	0,12
71 Architekt. a inžinier. činnosti, tech. testovanie	100,00	73,36	64,90	7,89	72,79	0,04	0,43
72 Vedecký výskum a vývoj	100,00	72,63	64,69	7,90	72,60	0,00	-
73 Reklama a prieskum trhu	100,00	74,61	67,19	6,99	74,18	-	0,06
74 Ostatné odborné, vedecké a technické činnosti	100,00	73,78	67,09	6,49	73,58	0,06	-
75 Veterinárne činnosti	-	-	-	-	-	-	-
N Administratívne a podporné služby	100,00	73,51	65,72	7,54	73,26	0,13	0,02
77 Prenájom a lízing	100,00	73,36	65,41	7,88	73,29	-	-
78 Sprostredkovanie práce	100,00	73,94	66,52	7,40	73,92	0,01	-
79 Činnosti cestovných agentúr a súvisiace činnosti	100,00	72,49	64,95	7,30	72,25	-	-
80 Bezpečnostné a pátracie služby	100,00	73,25	65,60	7,05	72,64	0,50	0,10
81 Činnosti súvis. s údržbou zariad. a krajín. úpravou	100,00	71,69	63,13	7,94	71,06	0,26	0,00
82 Admin., pom. kancelár. a iné obch. pomoc. činn.	100,00	74,26	66,50	7,61	74,11	0,04	0,00
O Verejná správa a obrana; povinné sociálne zabezp.	100,00	72,44	65,26	6,79	72,05	0,21	0,12
84 Verejná správa a obrana; povinné soc. zabezp.	100,00	72,44	65,26	6,79	72,05	0,21	0,12
P Vzdelávanie	100,00	72,65	61,35	11,25	72,60	0,01	0,01
85 Vzdelávanie	100,00	72,65	61,35	11,25	72,60	0,01	0,01
Q Zdravotníctvo a sociálna pomoc	100,00	73,17	63,67	8,26	71,92	0,83	0,30
86 Zdravotníctvo	100,00	73,18	63,48	8,22	71,69	1,00	0,36
87 Starostlivosť v pobytových zariadeniach	100,00	73,11	64,44	8,65	73,09	0,02	-
88 Sociálna práca bez ubytovania	100,00	73,04	65,67	7,37	73,03	0,01	-
R Umenie, zábava a rekreácia	100,00	72,39	64,62	7,42	72,05	0,02	0,23
90 Tvorivé, umelecké a zábavné činnosti	100,00	71,77	63,51	8,26	71,77	0,00	-
91 Čin. knižníc, archívov, múzeí a ostat. kultúr. zar.	100,00	72,49	64,04	8,30	72,34	0,03	0,12
92 Činnosti herní a stávkových kancelárií	100,00	73,88	65,93	6,78	72,70	-	1,04
93 Športové, zábavné a rekreačné činnosti	100,00	71,89	65,18	6,44	71,62	0,03	0,02
S Ostatné činnosti	100,00	72,80	64,88	7,74	72,62	0,02	0,01
94 Činnosti členských organizácií	100,00	72,60	64,87	7,63	72,50	0,00	0,02
95 Oprava poč., osob. potrieb a potrieb pre domác.	100,00	74,22	67,45	6,77	74,22	-	-
96 Ostatné osobné služby	100,00	73,13	64,32	8,31	72,63	0,05	-

Per cent

nepriame náklady spolu	z toho						subven- cie	Economic activity NACE Rev. 2 (sections and divisions)
	povin. príspev. na soc. poist.	nepovin. príspev. na soc. poist.	sociálne dávk y	sociálne výhody	náklady na škol. zamest- nancov	poplatky a sankcie súvis. so mzdami		
Indirect labour costs	of which						Subsi- dies	a
	Statut. social secur. contrib.	Supplem. social secur. contrib.	Employer. imputed social contrib.	Social benefits	Vocatio- nal training costs	Taxes		
8	9	10	11	12	13	14	15	
24,87	24,44	-	0,04	0,11	0,28	-	-	51 Air transport
29,62	25,09	1,25	0,75	1,39	0,58	0,00	- 1,70	52 Warehousing and support activ. for transportation
27,82	25,06	0,73	1,14	0,68	0,17	0,00	-	53 Postal and courier activities
26,54	24,92	0,12	0,46	0,67	0,11	0,00	- 0,03	I Accommodation and food service activities
26,78	24,98	0,20	0,39	0,80	0,20	0,00	- 0,07	55 Accommodation
26,39	24,88	0,07	0,50	0,58	0,05	-	-	56 Food and beverage service activities
25,84	23,22	0,39	0,90	0,81	0,46	0,01	-	J Information and communication
25,07	23,59	0,36	0,44	0,60	0,05	-	-	58 Publishing activities
25,40	23,30	0,04	0,20	1,46	0,41	-	-	59 Motion picture, video and tel. program. production
27,30	23,70	0,13	1,47	1,51	0,19	0,26	-	60 Programming and broadcasting activities
28,46	22,83	0,54	2,26	1,55	1,09	0,00	-	61 Telecommunications
24,69	23,04	0,33	0,53	0,51	0,25	0,00	-	62 Computer programming, consult. and related activ.
25,89	24,17	0,49	0,19	0,47	0,51	-	-	63 Information service activities
28,24	23,64	1,02	1,04	1,59	0,78	0,00	-	K Financial and insurance activities
28,54	23,74	1,13	1,03	1,61	0,83	0,00	-	64 Financial serv. act., except insur. and pension fund.
27,63	23,56	0,59	1,23	1,59	0,57	-	-	65 Insur., reinsur. and pension fund., except comp.sec.
26,67	22,87	0,79	0,73	1,41	0,81	-	-	66 Activities auxiliary to finan. services and insur.act.
27,42	24,74	0,42	0,69	1,23	0,30	0,03	- 0,22	L Real estate activities
27,42	24,74	0,42	0,69	1,23	0,30	0,03	- 0,22	68 Real estate activities
26,12	24,03	0,34	0,53	0,78	0,36	0,00	- 0,01	M Professional, scientific and technical activities
26,02	24,35	0,24	0,22	0,51	0,55	0,00	-	69 Legal and accounting activities
25,82	23,90	0,24	0,34	0,96	0,36	0,00	-	70 Activities of head offices; manag. consultancy act.
26,64	24,02	0,53	0,68	1,06	0,31	0,00	-	71 Architect. and engineer. act., technical test. and anal.
27,37	25,29	0,36	0,84	0,70	0,12	-	-	72 Scientific research and development
25,44	23,21	0,33	0,92	0,56	0,27	-	- 0,05	73 Advertising and market research
26,22	24,48	0,20	0,42	0,82	0,22	-	-	74 Other professional, scientific and technical activities
-	-	-	-	-	-	-	-	75 Veterinary activities
26,55	24,24	0,26	0,55	1,18	0,12	0,01	- 0,06	N Administrative and support service activities
26,64	24,42	0,39	0,38	1,02	0,33	-	-	77 Rental and leasing activities
26,06	24,77	0,03	0,57	0,48	0,05	0,02	-	78 Employment activities
27,51	25,92	0,12	0,73	0,71	0,02	0,01	-	79 Travel agency, tour oper. reser. serv. and related act.
26,89	24,92	0,21	0,48	1,10	0,05	0,01	- 0,14	80 Security and investigation activities
28,31	25,83	0,17	0,41	1,65	0,14	0,06	-	81 Services to buildings and landscape activities
25,85	22,70	0,45	0,67	1,58	0,12	0,00	- 0,11	82 Office admin, office supp. and other busin.supp. act.
27,62	25,06	0,63	0,69	1,01	0,17	0,00	- 0,05	O Public admin. and defence; compulsory social sec.
27,62	25,06	0,63	0,69	1,01	0,17	0,00	- 0,05	84 Public admin. and defence; compulsory social sec.
27,36	25,42	0,44	0,55	0,82	0,09	0,00	- 0,01	P Education
27,36	25,42	0,44	0,55	0,82	0,09	0,00	- 0,01	85 Education
26,84	25,24	0,38	0,42	0,59	0,13	0,00	- 0,01	Q Human health and social work activities
26,82	25,21	0,43	0,38	0,61	0,14	0,00	- 0,01	86 Human health activities
26,96	25,37	0,16	0,59	0,47	0,10	-	- 0,07	87 Residential care activities
26,96	25,19	0,25	0,78	0,69	0,05	-	-	88 Social work activities without accommodation
27,64	25,49	0,44	0,57	1,00	0,12	0,00	- 0,04	R Arts, entertainment and recreation
28,23	24,94	1,15	0,55	1,48	0,04	0,00	-	90 Creative, arts and entertainment activities
27,64	25,47	0,33	0,67	0,98	0,19	0,00	- 0,14	91 Libraries, archives, museums and other cultural act.
26,12	24,89	0,12	0,55	0,51	0,04	-	-	92 Gambling and betting activities
28,11	26,29	0,17	0,52	0,94	0,16	0,01	-	93 Sports activities and amusement and recreation act.
27,37	25,13	0,15	0,64	1,35	0,09	0,00	- 0,17	S Other service activities
27,64	25,29	0,16	0,75	1,33	0,11	0,00	- 0,24	94 Activities of membership organisations
25,78	24,19	0,16	0,49	0,89	0,05	-	-	95 Repair of comput. and personal and househ. goods
26,87	24,86	0,14	0,33	1,51	0,02	0,00	-	96 Other personal service activities

T24 Štruktúra nákladov práce podľa krajov
Labour costs structure by regions

v %

Položky nákladov práce	Priemer za SR	Kraj			
		Bratislavský	Trnavský	Trenčiansky	Nitriansky
		Average of the SR	Bratislava	Trnava	Trenčín
a	1	2	3	4	5
1.-16. CELKOVÉ NÁKLADY PRÁCE	100,00	100,00	100,00	100,00	100,00
1.-12. <i>Náklady súvisiace s výkonom práce</i>	99,62	99,51	99,65	99,64	99,68
1.-7. PRIAME NÁKLADY	72,59	72,61	72,69	72,59	72,73
1.-2. <i>Mzdy a náhrady mzdy</i>	71,95	71,87	72,01	71,95	72,28
1. Mzdy	63,53	63,57	63,68	63,28	63,75
v tom základné (tarifné) mzdy a platy	49,84	49,91	48,68	49,13	51,03
v tom mzdy v určenom pracovnom čase	48,77	49,04	47,30	47,62	50,03
mzdy za nadčasy	1,07	0,87	1,39	1,51	1,00
prémie a odmeny	7,87	8,54	8,79	8,43	7,42
v tom prémie a odmeny mesačné	5,41	4,77	6,65	7,00	5,92
prémie a odmeny za dlhšie obdobie	2,46	3,78	2,14	1,43	1,50
príplatky a doplatky, mzdové zvýhodnenia	3,48	2,82	3,70	3,49	3,49
naturálne mzdy	0,07	0,10	0,01	0,03	0,03
nepravidelné odmeny	2,27	2,20	2,49	2,21	1,79
2. Náhrady mzdy	8,42	8,31	8,33	8,67	8,53
z toho náhrady za výluky a prestoje	0,06	0,07	0,05	0,06	0,11
náhrady za dovolenku	6,69	6,75	6,61	6,62	6,75
náhrady za voľné dni podľa ZP a KZ	0,71	0,79	0,54	0,73	0,57
náhrady za platené sviatky	0,89	0,65	1,05	1,19	1,04
3. Platby do programu sporenia	0,01	0,01	0,01	0,01	0,01
4. Náhrady za pracovnú pohotovosť mimo pracoviska	0,18	0,18	0,15	0,12	0,18
5. Peňažné plnenia zo zisku po zdanení	0,23	0,20	0,30	0,35	0,17
6. Ostatné priame náklady zamestnancom	0,22	0,35	0,22	0,16	0,08
z toho vlastné výrobky predávané so zľavou	0,01	0,01	0,00	0,01	0,01
použitie služob. vozidla pre osobnú potrebu	0,14	0,27	0,10	0,10	0,05
poskytnutie služobného bytu	0,02	0,03	0,01	0,02	0,00
poskytnutie predkupného práva na akcie	0,00	0,00	0,01	0,01	-
7. Odmeny učňom	0,00	0,00	0,00	0,01	0,01
8.-15. NEPRIAME NÁKLADY	27,51	27,57	27,32	27,49	27,29
8. Povinné príspevky na sociálne poistenie	24,61	24,15	24,64	24,97	24,90
z toho dôchodkové poistenie	9,88	9,66	9,89	10,03	10,04
nemocenské poistenie	0,99	0,96	0,99	1,01	1,01
zdravotné poistenie	7,02	6,92	7,04	7,07	7,10
poistenie v nezamestnanosti	0,69	0,67	0,69	0,73	0,69
garančný a rezervný fond	3,39	3,34	3,39	3,43	3,36
úrazové poistenie	0,59	0,59	0,58	0,58	0,58
9. Nepovinné príspevky na sociálne poistenie	0,56	0,66	0,52	0,43	0,38
z toho doplnkové dôchodkové poistenie	0,55	0,64	0,52	0,43	0,37
10. Sociálne dávky	0,85	1,06	0,81	0,70	0,71
z toho odstupné	0,53	0,70	0,51	0,39	0,43
náhrada príjmu pri dočasnej prac. neschop.	0,24	0,21	0,26	0,27	0,25
mzdové vyrovnanie za dobu nemoci	0,01	0,02	0,00	0,00	0,01
príspevky na dôchodok a zdrav. starostl.	0,05	0,09	0,03	0,04	0,02
11. Príspevky na sociálne poistenie učňov	0,00	-	0,00	-	0,00
12. Sociálne výhody	1,01	1,04	0,98	0,95	0,96
v tom príspevky na stravovanie	0,63	0,57	0,62	0,67	0,68
jubilejné odmeny	0,07	0,07	0,12	0,06	0,05
ostatné príspevky do sociálneho fondu	0,31	0,40	0,25	0,22	0,23
13. Náklady na školenie zamestnancov	0,34	0,50	0,24	0,27	0,22
14. Poplatky a sankcie súvisiace so mzdami	0,01	0,01	0,00	0,01	0,02
15. Ostatné nepriame náklady	0,14	0,16	0,12	0,17	0,10
z toho náklady na nábor zamestnancov	0,03	0,06	0,01	0,03	0,01
16. SUBVENCIE	- 0,10	- 0,18	- 0,01	- 0,08	- 0,02

Region				Items of labour costs
Žilinský	Bansko-bystrický	Prešovský	Košický	
Žilina	Banská Bystrica	Prešov	Košice	
6	7	8	9	a
100,00	100,00	100,00	100,00	1-16 TOTAL LABOUR COSTS
99,71	99,89	99,61	99,64	1-12 Compensation of employees
72,39	72,52	72,73	72,51	1-7 DIRECT COSTS
71,67	72,08	72,00	72,01	1-2 Wages and salaries
63,27	63,83	63,32	63,48	1 Direct remuneration and bonuses
49,12	49,60	51,14	50,06	of which: Basic wages and salaries
47,92	48,69	50,14	48,81	of which: wages and salaries in normal work.time
1,21	0,91	1,00	1,25	wages and salaries for overtime
7,85	6,74	7,04	6,29	Bonuses and allowances paid regularly
5,99	5,43	5,06	4,65	of which: bonus. and allow. paid monthly
1,86	1,31	1,98	1,64	bonus. and allow. paid for longer period
4,00	4,84	3,45	3,99	Remuneration and additional payments
0,13	0,03	0,02	0,12	Wages in kind
2,17	2,63	1,67	3,02	Bonuses paid at fixed periods
8,40	8,25	8,68	8,53	2 Payments for days not worked
0,03	0,06	0,02	0,03	of which: payments for working stoppages
6,71	6,38	6,84	6,65	payments for holidays
0,66	0,60	0,69	0,82	payments for leisure time
0,93	1,12	1,04	0,87	payments for public holidays
0,00	0,01	0,03	0,03	3 Payments to employees' savings schemes
0,20	0,20	0,20	0,20	4 Bonuses for being on call to work outside the workplace
0,27	0,13	0,33	0,20	5 Bonuses based on profit after taxation
0,23	0,11	0,16	0,06	6 Other direct costs for employees
0,01	0,00	0,00	0,01	of which: company products
0,06	0,04	0,10	0,02	company cars
0,04	0,02	0,00	0,01	staff housing
-	0,00	-	-	stock options and share purchase
0,02	0,00	0,00	0,00	7 Wages and salaries of apprentices
27,67	27,63	27,29	27,54	8-15 INDIRECT COSTS
24,86	25,12	24,84	24,85	8 Statutory social security contributions
9,98	10,20	9,99	9,93	of which: retirement pension insurance scheme
1,00	1,01	1,00	1,01	sickness insurance scheme
7,07	7,14	7,06	7,11	health insurance scheme
0,69	0,68	0,69	0,69	unemployment insurance scheme
3,45	3,40	3,43	3,46	guard fund
0,58	0,59	0,58	0,58	occupational accidents insurance schemes
0,59	0,52	0,46	0,58	9 Supplementary social security contributions
0,58	0,51	0,46	0,58	of which: supplementary pension scheme
0,96	0,69	0,64	0,58	10 Employers' imputed social contributions
0,70	0,36	0,34	0,28	of which: payments to employees leaving the enterprise
0,23	0,26	0,28	0,25	compens. for income upon temp. incap. for work
0,01	0,00	0,00	0,00	guaranteed remuner. in the event of sickness
0,02	0,04	0,01	0,03	social contrib. for pensions and health care
0,00	0,00	0,00	0,00	11 Employers' social contributions for apprentices
0,91	1,03	0,94	1,12	12 Social benefits
0,56	0,73	0,62	0,73	of which: canteens and meal vouchers
0,07	0,06	0,06	0,09	anniversary awards
0,28	0,24	0,25	0,31	other payments to the social fund
0,24	0,18	0,22	0,29	13 Vocational training costs paid by the employer
0,00	0,00	0,01	0,01	14 Taxes paid by the employer
0,11	0,08	0,19	0,11	15 Other expenditures paid by the employer
0,02	0,00	0,03	0,01	of which: recruitment costs
- 0,06	- 0,16	- 0,02	- 0,05	16 SUBSIDIES

T25 Štruktúra nákladov práce podľa veľkosti organizácie
Labour costs structure by size of reporting units

v %

Položky nákladov práce	Priemer za SR Average of the SR	Veľkosť organizácie (počet zamestnancov)			
		1 - 9	10 - 19	20 - 49	50 - 99
a	1	2	3	4	5
1.-16. CELKOVÉ NÁKLADY PRÁCE	100,00	100,00	100,00	100,00	100,00
1.-12. <i>Náklady súvisiace s výkonom práce</i>	99,62	99,85	99,73	99,75	99,67
1.-7. PRIAME NÁKLADY	72,59	73,31	72,82	73,16	73,06
1.-2. <i>Mzdy a náhrady mzdy</i>	71,95	73,09	72,32	72,42	72,47
1. Mzdy	63,53	65,52	64,18	63,52	63,91
v tom základné (tarifné) mzdy a platy	49,84	56,15	52,54	51,52	50,22
v tom mzdy v určenom pracovnom čase	48,77	55,65	51,89	50,65	49,19
mzdy za nadčasy	1,07	0,50	0,65	0,88	1,03
prémie a odmeny	7,87	6,90	7,97	7,51	8,11
v tom prémie a odmeny mesačné	5,41	4,96	6,21	5,50	6,05
prémie a odmeny za dlhšie obdobie	2,46	1,95	1,76	2,00	2,06
príplatky a doplatky, mzdové zvýhodnenia	3,48	1,13	1,69	2,48	3,17
naturálne mzdy	0,07	0,13	0,04	0,06	0,12
nepravidelné odmeny	2,27	1,21	1,94	1,94	2,29
2. Náhrady mzdy	8,42	7,57	8,14	8,90	8,56
z toho náhrady za výluky a prestoje	0,06	0,02	0,02	0,05	0,04
náhrady za dovolenku	6,69	6,36	6,74	7,39	7,09
náhrady za voľné dni podľa ZP a KZ	0,71	0,28	0,49	0,65	0,69
náhrady za platené sviatky	0,89	0,89	0,85	0,75	0,68
3. Platby do programu sporenia	0,01	0,01	0,02	0,03	0,02
4. Náhrady za pracovnú pohotovosť mimo pracoviska	0,18	0,01	0,06	0,06	0,11
5. Peňažné plnenia zo zisku po zdanení	0,23	0,10	0,19	0,38	0,21
6. Ostatné priame náklady zamestnancom	0,22	0,09	0,21	0,26	0,24
z toho vlastné výrobky predávané so zľavou	0,01	-	-	0,01	0,00
použitie služob. vozidla pre osobnú potrebu	0,14	0,09	0,17	0,14	0,18
poskytnutie služobného bytu	0,02	-	-	0,01	0,02
poskytnutie predkupného práva na akcie	0,00	-	-	0,00	0,01
7. Odmeny učňom	0,00	0,00	0,02	0,00	0,01
8.-15. NEPRIAME NÁKLADY	27,51	26,76	27,27	26,93	26,97
8. Povinné príspevky na sociálne poistenie	24,61	24,73	24,65	24,64	24,63
z toho dôchodkové poistenie	9,88	10,00	9,94	9,94	9,88
nemocenské poistenie	0,99	1,02	1,00	1,00	1,00
zdravotné poistenie	7,02	7,03	6,99	7,01	6,99
poistenie v nezamestnanosti	0,69	0,69	0,68	0,69	0,69
garančný a rezervný fond	3,39	3,32	3,39	3,37	3,44
úrazové poistenie	0,59	0,58	0,58	0,59	0,59
9. Nepovinné príspevky na sociálne poistenie	0,56	0,20	0,32	0,35	0,42
z toho doplnkové dôchodkové poistenie	0,55	0,19	0,29	0,34	0,42
10. Sociálne dávky	0,85	0,53	0,92	0,72	0,73
z toho odstupné	0,53	0,36	0,67	0,47	0,45
náhrada príjmu pri dočasnej prac. neschop.	0,24	0,15	0,18	0,22	0,24
mzdové vyrovnanie za dobu nemoci	0,01	0,00	0,00	0,00	0,01
príspevky na dôchodok a zdrav. starostl.	0,05	0,00	0,01	0,02	0,02
11. Príspevky na sociálne poistenie učňov	0,00	-	-	0,00	-
12. Sociálne výhody	1,01	1,08	1,01	0,89	0,84
v tom príspevky na stravovanie	0,63	0,86	0,81	0,61	0,56
jubilejné odmeny	0,07	0,03	0,03	0,06	0,07
ostatné príspevky do sociálneho fondu	0,31	0,18	0,17	0,22	0,21
13. Náklady na školenie zamestnancov	0,34	0,18	0,30	0,23	0,23
14. Poplatky a sankcie súvisiace so mzdami	0,01	0,01	0,02	0,01	0,01
15. Ostatné nepriame náklady	0,14	0,03	0,04	0,10	0,12
z toho náklady na nábor zamestnancov	0,03	0,00	0,01	0,03	0,04
16. SUBVENCIE	- 0,10	- 0,07	- 0,09	- 0,09	- 0,03

Size of reporting unit (number of employees)				Items of labour costs
100 - 249	250 - 499	500 - 999	1000 a viac	
6	7	8	9	a
100,00	100,00	100,00	100,00	1-16 TOTAL LABOUR COSTS
99,62	99,31	99,73	99,45	1-12 Compensation of employees
72,99	72,50	72,41	71,57	1-7 DIRECT COSTS
72,11	71,75	71,69	70,87	1-2 Wages and salaries
64,01	63,56	63,24	61,98	1 Direct remuneration and bonuses
48,50	47,77	47,29	46,90	of which: Basic wages and salaries
47,36	46,46	45,46	45,69	of which: wages and salaries in normal work.time
1,14	1,31	1,83	1,21	wages and salaries for overtime
9,21	9,23	8,86	6,90	Bonuses and allowances paid regularly
6,50	6,39	6,02	3,93	of which: bonus. and allow. paid monthly
2,71	2,84	2,85	2,97	bonus. and allow. paid for longer period
4,19	4,37	4,43	4,97	Remuneration and additional payments
0,08	0,07	0,07	0,04	Wages in kind
2,04	2,12	2,59	3,17	Bonuses paid at fixed periods
8,09	8,19	8,45	8,89	2 Payments for days not worked
0,03	0,05	0,10	0,11	of which: payments for working stoppages
6,45	6,47	6,47	6,60	payments for holidays
0,70	0,77	0,88	0,98	payments for leisure time
0,85	0,83	0,87	1,09	payments for public holidays
0,01	0,01	0,01	0,00	3 Payments to employees' savings schemes
0,20	0,36	0,32	0,26	4 Bonuses for being on call to work outside the workplace
0,41	0,22	0,14	0,19	5 Bonuses based on profit after taxation
0,26	0,16	0,25	0,25	6 Other direct costs for employees
0,01	0,01	0,01	0,00	of which: company products
0,17	0,09	0,19	0,12	company cars
0,02	0,02	0,01	0,04	staff housing
0,01	0,00	0,01	0,00	stock options and share purchase
0,00	0,00	0,00	0,00	7 Wages and salaries of apprentices
27,06	27,52	27,89	28,57	8-15 INDIRECT COSTS
24,44	24,45	24,52	24,68	8 Statutory social security contributions
9,81	9,76	9,83	9,86	of which: retirement pension insurance scheme
0,98	0,98	0,96	0,98	sickness insurance scheme
7,00	6,97	6,99	7,10	health insurance scheme
0,66	0,69	0,71	0,68	unemployment insurance scheme
3,36	3,42	3,39	3,41	guard fund
0,58	0,58	0,59	0,59	occupational accidents insurance schemes
0,56	0,60	0,64	0,96	9 Supplementary social security contributions
0,55	0,59	0,64	0,94	of which: supplementary pension scheme
0,71	0,75	1,25	1,06	10 Employers' imputed social contributions
0,37	0,42	0,87	0,60	of which: payments to employees leaving the enterprise
0,25	0,27	0,26	0,28	compens. for income upon temp. incap. for work
0,01	0,00	0,03	0,01	guaranteed remuner. in the event of sickness
0,05	0,03	0,04	0,13	social contrib. for pensions and health care
0,00	0,00	-	0,00	11 Employers' social contributions for apprentices
0,93	1,02	0,90	1,17	12 Social benefits
0,62	0,59	0,52	0,53	of which: canteens and meal vouchers
0,08	0,07	0,07	0,11	anniversary awards
0,23	0,36	0,31	0,53	other payments to the social fund
0,28	0,42	0,33	0,53	13 Vocational training costs paid by the employer
0,00	0,00	0,00	0,00	14 Taxes paid by the employer
0,14	0,28	0,25	0,16	15 Other expenditures paid by the employer
0,03	0,08	0,05	0,03	of which: recruitment costs
- 0,05	- 0,01	- 0,30	- 0,14	16 SUBSIDIES

T26 Štruktúra nákladov práce podľa vybraných druhov vlastníctva
Labour costs structure by selected types of ownership

v %

Položky nákladov práce	Priemer za SR	Druh vlastníctva		
		súkromné tuzemské	družstevné	štátne
		Average of the SR	Private inland	Cooperative - owned
a	1	2	3	4
1.-16. CELKOVÉ NÁKLADY PRÁCE	100,00	100,00	100,00	100,00
1.-12. <i>Náklady súvisiace s výkonom práce</i>	99,62	99,70	99,92	100,11
1.-7. PRIAME NÁKLADY	72,59	73,12	71,81	72,27
1.-2. <i>Mzdy a náhrady mzdy</i>	71,95	72,37	71,29	71,68
1. Mzdy	63,53	64,43	62,59	63,33
v tom základné (tarifné) mzdy a platy	49,84	51,16	49,83	48,25
v tom mzdy v určenom pracovnom čase	48,77	50,22	48,80	46,94
mzdy za nadčasy	1,07	0,94	1,03	1,31
prémie a odmeny	7,87	9,10	8,79	4,36
v tom prémie a odmeny mesačné	5,41	7,18	6,24	3,02
prémie a odmeny za dlhšie obdobie	2,46	1,92	2,55	1,34
príplatky a doplatky, mzdové zvýhodnenia	3,48	2,40	2,71	7,31
naturálne mzdy	0,07	0,07	0,04	0,02
nepravidelné odmeny	2,27	1,71	1,21	3,39
2. Náhrady mzdy	8,42	7,94	8,70	8,35
z toho náhrady za výluky a prestoje	0,06	0,03	0,06	0,02
náhrady za dovolenku	6,69	6,31	6,45	6,71
náhrady za voľné dni podľa ZP a KZ	0,71	0,51	0,63	0,86
náhrady za platené sviatky	0,89	1,05	1,52	0,64
3. Platby do programu sporenia	0,01	0,02	0,02	0,01
4. Náhrady za pracovnú pohotovosť mimo pracoviska	0,18	0,14	0,06	0,40
5. Peňažné plnenia zo zisku po zdanení	0,23	0,40	0,38	0,10
6. Ostatné priame náklady zamestnancom	0,22	0,19	0,06	0,09
z toho vlastné výrobky predávané so zľavou	0,01	0,00	0,02	0,00
použitie služob. vozidla pre osobnú potrebu	0,14	0,07	0,02	0,03
poskytnutie služobného bytu	0,02	0,02	0,00	0,03
poskytnutie predkupného práva na akcie	0,00	-	-	-
7. Odmeny učňom	0,00	0,00	0,00	-
8.-15. NEPRIAME NÁKLADY	27,51	26,94	28,36	28,24
8. Povinné príspevky na sociálne poistenie	24,61	24,44	25,28	25,18
z toho dôchodkové poistenie	9,88	9,84	10,20	10,22
nemocenské poistenie	0,99	0,99	1,01	1,01
zdravotné poistenie	7,02	6,95	7,14	7,23
poistenie v nezamestnanosti	0,69	0,68	0,69	0,65
garančný a rezervný fond	3,39	3,33	3,58	3,44
úrazové poistenie	0,59	0,58	0,60	0,57
9. Nepovinné príspevky na sociálne poistenie	0,56	0,33	0,55	0,87
z toho doplnkové dôchodkové poistenie	0,55	0,32	0,54	0,85
10. Sociálne dávky	0,85	0,80	0,84	0,86
z toho odstupné	0,53	0,53	0,53	0,43
náhrada príjmu pri dočasnej prac. neschop.	0,24	0,22	0,27	0,27
mzdové vyrovnanie za dobu nemoci	0,01	0,00	0,00	0,01
príspevky na dôchodok a zdrav. starostl.	0,05	0,02	0,03	0,05
11. Príspevky na sociálne poistenie učňov	0,00	0,00	-	-
12. Sociálne výhody	1,01	1,01	1,44	0,94
v tom príspevky na stravovanie	0,63	0,79	0,99	0,43
jubilejné odmeny	0,07	0,04	0,06	0,11
ostatné príspevky do sociálneho fondu	0,31	0,18	0,39	0,40
13. Náklady na školenie zamestnancov	0,34	0,25	0,16	0,26
14. Poplatky a sankcie súvisiace so mzdami	0,01	0,01	0,00	0,00
15. Ostatné nepriame náklady	0,14	0,09	0,09	0,13
z toho náklady na nábor zamestnancov	0,03	0,01	0,00	0,00
16. SUBVENCIE	- 0,10	- 0,06	- 0,17	- 0,51

Per cent

Type of ownership				Items of labour costs
vlastníctvo územnej samosprávy	vlastníctvo združ., polit. strán a cirkví	zahraničné	medzinár. s prevažujúcim súkromným sektorom	
Municipality - owned	Ownership of associations	Foreign	International - private	
5	6	7	8	a
100,00	100,00	100,00	100,00	1-16 TOTAL LABOUR COSTS
99,86	100,01	99,34	99,19	1-12 Compensation of employees
72,35	72,93	72,83	71,35	1-7 DIRECT COSTS
72,00	72,60	72,32	70,33	1-2 Wages and salaries
61,83	64,38	64,16	61,45	1 Direct remuneration and bonuses
52,56	54,85	48,71	48,08	of which: Basic wages and salaries
51,35	53,77	47,64	47,07	of which: wages and salaries in normal work.time
1,20	1,08	1,07	1,01	wages and salaries for overtime
2,92	4,09	9,73	8,94	Bonuses and allowances paid regularly
1,87	2,20	6,11	5,19	of which: bonus. and allow. paid monthly
1,05	1,89	3,62	3,75	bonus. and allow. paid for longer per.
3,71	3,57	3,23	2,34	Remuneration and additional payments
0,01	0,02	0,14	0,04	Wages in kind
2,64	1,86	2,35	2,05	Bonuses paid at fixed periods
10,17	8,22	8,16	8,89	2 Payments for days not worked
0,02	0,00	0,13	0,06	of which: payments for working stoppages
8,80	7,23	6,32	6,73	payments for holidays
0,83	0,51	0,75	0,89	payments for leisure time
0,43	0,42	0,87	1,16	payments for public holidays
0,03	0,05	0,00	0,01	3 Payments to employees' savings schemes
0,18	0,24	0,09	0,25	4 Bonuses for being on call to work outside the workplace
0,08	0,01	0,06	0,42	5 Bonuses based on profit after taxation
0,03	0,03	0,36	0,35	6 Other direct costs for employees
0,00	-	0,01	0,01	of which: company products
0,01	0,02	0,27	0,28	company cars
0,00	-	0,03	0,01	staff housing
-	-	0,01	-	stock options and share purchase
0,03	-	0,00	0,00	7 Wages and salaries of apprentices
27,69	27,20	27,17	28,66	8-15 INDIRECT COSTS
25,45	25,19	24,34	24,12	8 Statutory social security contributions
10,32	10,17	9,70	9,54	of which: retirement pension insurance scheme
1,02	1,11	0,97	0,95	sickness insurance scheme
7,22	7,10	6,95	6,95	health insurance scheme
0,69	0,66	0,69	0,72	unemployment insurance scheme
3,52	3,56	3,36	3,37	guard fund
0,59	0,59	0,59	0,59	occupational accidents insurance schemes
0,55	0,24	0,56	0,88	9 Supplementary social security contributions
0,52	0,23	0,55	0,85	of which: supplementary pension scheme
0,57	0,61	0,74	1,49	10 Employers' imputed social contributions
0,29	0,38	0,48	0,95	of which: payments to employees leaving the enterprise
0,24	0,22	0,22	0,28	compens. for income upon temp. incap. for work
0,00	0,00	0,01	0,02	guaranteed remuner. in the event of sickness
0,03	0,01	0,02	0,25	social contrib. for pensions and health care
0,00	-	0,00	0,00	11 Employers' social contributions for apprentices
0,94	1,05	0,87	1,34	12 Social benefits
0,48	0,76	0,52	0,71	of which: canteens and meal vouchers
0,12	0,04	0,06	0,09	anniversary awards
0,33	0,25	0,29	0,54	other payments to the social fund
0,12	0,09	0,45	0,63	13 Vocational training costs paid by the employer
0,00	0,00	0,00	0,00	14 Taxes paid by the employer
0,06	0,02	0,21	0,19	15 Other expenditures paid by the employer
0,00	0,00	0,08	0,05	of which: recruitment costs
- 0,04	- 0,13	- 0,00	- 0,01	16 SUBSIDIES

T27 Štruktúra nákladov práce podľa vybraných právnych foriem
Labour costs structure selected legal types of organizations

v %

Položky nákladov práce	Priemer za SR	Právna forma		
		verejná obchodná spoločnosť	spoločnosť s ručením obmedzeným	akciová spoločnosť
		Public commercial company	Limited liability company	Joint stock company
a	1	2	3	4
1.-16. CELKOVÉ NÁKLADY PRÁCE	100,00	100,00	100,00	100,00
1.-12. Náklady súvisiace s výkonom práce	99,62	99,47	99,62	99,50
1.-7. PRIAME NÁKLADY	72,59	76,02	73,15	71,77
1.-2. Mzdy a náhrady mzdy	71,95	75,41	72,65	70,68
1. Mzdy	63,53	68,06	64,78	61,71
v tom základné (tarifné) mzdy a platy	49,84	62,14	51,08	45,98
v tom mzdy v určenom pracovnom čase	48,77	61,62	50,06	44,89
mzdy za nadčasy	1,07	0,52	1,02	1,10
prémie a odmeny	7,87	4,74	9,43	9,26
v tom prémie a odmeny mesačné	5,41	1,22	6,90	5,83
prémie a odmeny za dlhšie obdobie	2,46	3,53	2,53	3,44
príplatky a doplatky, mzdové zvýhodnenia	3,48	0,81	2,42	3,69
naturálne mzdy	0,07	-	0,11	0,05
nepravidelné odmeny	2,27	0,38	1,74	2,71
2. Náhrady mzdy	8,42	7,34	7,87	8,98
z toho náhrady za výluky a prestoje	0,06	0,00	0,06	0,09
náhrady za dovolenku	6,69	5,91	6,24	6,69
náhrady za voľné dni podľa ZP a KZ	0,71	0,42	0,55	1,01
náhrady za platené sviatky	0,89	1,01	0,95	1,13
3. Platby do programu sporenia	0,01	-	0,01	0,01
4. Náhrady za pracovnú pohotovosť mimo pracoviska	0,18	0,00	0,08	0,30
5. Peňažné plnenia zo zisku po zdanení	0,23	-	0,21	0,42
6. Ostatné priame náklady zamestnancom	0,22	0,56	0,20	0,36
z toho vlastné výrobky predávané so zľavou	0,01	-	0,01	0,01
použitie služob. vozidla pre osobnú potrebu	0,14	0,55	0,15	0,19
poskytnutie služobného bytu	0,02	0,01	0,01	0,03
poskytnutie predkupného práva na akcie	0,00	-	0,00	0,00
7. Odmeny učňom	0,00	0,04	0,01	0,00
8.-15. NEPRIAME NÁKLADY	27,51	23,98	26,88	28,51
8. Povinné príspevky na sociálne poistenie	24,61	22,63	24,54	24,21
z toho dôchodkové poistenie	9,88	9,04	9,84	9,64
nemocenské poistenie	0,99	0,89	0,99	0,96
zdravotné poistenie	7,02	6,35	6,98	6,95
poistenie v nezamestnanosti	0,69	0,63	0,70	0,68
garančný a rezervný fond	3,39	3,24	3,36	3,38
úrazové poistenie	0,59	0,57	0,59	0,59
9. Nepovinné príspevky na sociálne poistenie	0,56	0,03	0,37	0,90
z toho doplnkové dôchodkové poistenie	0,55	0,03	0,36	0,88
10. Sociálne dávky	0,85	0,35	0,66	1,38
z toho odstupné	0,53	0,03	0,40	0,94
náhrada príjmu pri dočasnej prac. neschop.	0,24	0,32	0,23	0,26
mzdové vyrovnanie za dobu nemoci	0,01	-	0,01	0,01
príspevky na dôchodok a zdrav. starostl.	0,05	-	0,01	0,13
11. Príspevky na sociálne poistenie učňov	0,00	-	0,00	0,00
12. Sociálne výhody	1,01	0,44	0,90	1,24
v tom príspevky na stravovanie	0,63	0,42	0,68	0,64
jubilejné odmeny	0,07	0,01	0,05	0,09
ostatné príspevky do sociálneho fondu	0,31	0,01	0,17	0,51
13. Náklady na školenie zamestnancov	0,34	0,46	0,29	0,57
14. Poplatky a sankcie súvisiace so mzdami	0,01	-	0,01	0,00
15. Ostatné nepriame náklady	0,14	0,08	0,12	0,21
z toho náklady na nábor zamestnancov	0,03	-	0,04	0,04
16. SUBVENCIE	- 0,10	-	- 0,04	- 0,28

Per cent

Selected legal types of organizations				Items of labour costs
družstvo	štátny podnik	rozpočtová organizácia	príspevková organizácia	
Agricultural cooperative	State enterprise	Budgetary organization	Subsidised organization	
5	6	7	8	a
100,00	100,00	100,00	100,00	1-16 TOTAL LABOUR COSTS
99,93	99,01	99,83	99,89	1-12 Compensation of employees
71,81	70,00	72,71	72,48	1-7 DIRECT COSTS
71,29	69,44	72,49	71,98	1-2 Wages and salaries
62,60	59,56	63,70	63,19	1 Direct remuneration and bonuses
49,82	44,20	52,44	52,79	of which: Basic wages and salaries
48,79	43,52	51,66	49,90	of which: wages and salaries in normal work.time
1,03	0,68	0,78	2,89	wages and salaries for overtime
8,81	9,37	1,60	1,67	Bonuses and allowances paid regularly
6,25	7,59	1,09	1,14	of which: bonus. and allow. paid monthly
2,56	1,78	0,50	0,53	bonus. and allow. paid for longer period
2,72	3,56	5,94	7,35	Remuneration and additional payments
0,04	0,06	0,00	0,01	Wages in kind
1,22	2,37	3,72	1,37	Bonuses paid at fixed periods
8,68	9,88	8,79	8,79	2 Payments for days not worked
0,06	0,01	0,01	0,03	of which: payments for working stoppages
6,43	6,74	7,76	7,68	payments for holidays
0,63	1,28	0,72	0,69	payments for leisure time
1,52	1,85	0,19	0,17	payments for public holidays
0,02	-	0,01	0,03	3 Payments to employees' savings schemes
0,06	0,34	0,16	0,43	4 Bonuses for being on call to work outside the workplace
0,38	0,16	0,02	0,00	5 Bonuses based on profit after taxation
0,06	0,06	0,04	0,02	6 Other direct costs for employees
0,02	0,01	-	-	of which: company products
0,02	0,04	0,00	0,00	company cars
0,00	0,01	0,02	0,01	staff housing
-	-	-	-	stock options and share purchase
0,00	-	0,00	0,02	7 Wages and salaries of apprentices
28,36	30,01	27,30	27,54	8-15 INDIRECT COSTS
25,28	24,52	25,24	25,63	8 Statutory social security contributions
10,19	9,70	10,39	10,41	of which: retirement pension insurance scheme
1,01	0,97	1,03	1,04	sickness insurance scheme
7,14	7,07	7,22	7,27	health insurance scheme
0,69	0,68	0,64	0,69	unemployment insurance scheme
3,59	3,46	3,35	3,54	guard fund
0,60	0,58	0,55	0,59	occupational accidents insurance schemes
0,55	1,96	0,43	0,49	9 Supplementary social security contributions
0,54	1,80	0,43	0,45	of which: supplementary pension scheme
0,84	0,84	0,64	0,58	10 Employers' imputed social contributions
0,53	0,50	0,29	0,33	of which: payments to employees leaving the enterprise
0,27	0,33	0,25	0,20	compens. for income upon temp. incap. for work
0,00	0,00	0,02	0,00	guaranteed remuner. in the event of sickness
0,03	0,01	0,06	0,03	social contrib. for pensions and health care
-	-	-	0,00	11 Employers' social contributions for apprentices
1,44	1,70	0,81	0,71	12 Social benefits
0,99	0,26	0,40	0,37	of which: canteens and meal vouchers
0,06	0,38	0,09	0,06	anniversary awards
0,39	1,06	0,32	0,28	other payments to the social fund
0,16	0,55	0,10	0,08	13 Vocational training costs paid by the employer
0,00	0,00	0,00	0,00	14 Taxes paid by the employer
0,09	0,44	0,07	0,04	15 Other expenditures paid by the employer
0,00	0,00	0,00	0,00	of which: recruitment costs
- 0,17	- 0,00	- 0,01	- 0,02	16 SUBSIDIES

T28 Dynamika vybraných položiek nákladov práce
Dynamics of selected labour cost items

Položky nákladov práce	Mesačné náklady práce (Eur/zam./mes.)			Hodinové náklady práce (Eur/hod.)		
	Monthly labour costs (EUR/emp./month)			Hourly labour costs (EUR/hour)		
	2012	2013	index 2012 = 100	2012	2013	index 2012 = 100
a	1	2	3	4	5	6
1.-16. CELKOVÉ NÁKLADY PRÁCE	1 213	1 252	103,2	8,53	8,82	103,4
1.-12. Náklady súvisiace s výkonom práce	1 208	1 247	103,2	8,50	8,79	103,5
1.-7. PRIAME NÁKLADY	886	909	102,5	6,23	6,41	102,8
1.-2. Mzdy a náhrady mzdy	876	900	102,8	6,16	6,35	103,1
1. Mzdy	773	795	102,8	5,44	5,61	103,0
v tom základné (tarifné) mzdy a platy	600	624	104,0	4,22	4,40	104,2
v tom mzdy v určenom pracovnom čase	587	610	103,9	4,13	4,30	104,2
mzdy za nadčasy	13	13	106,2	0,09	0,09	106,4
prémie a odmeny	102	99	96,4	0,72	0,69	96,6
v tom prémie a odmeny mesačné	68	68	100,2	0,48	0,48	100,4
prémie a odmeny za dlhšie obdobie	35	31	89,0	0,24	0,22	89,2
príplatky a doplatky, mzdové zvýhodnenia	44	44	99,9	0,31	0,31	100,1
naturálne mzdy	1	1	112,3	0,01	0,01	112,5
nepravidelné odmeny	27	28	105,7	0,19	0,20	106,0
2. Náhrady mzdy	102	105	103,1	0,72	0,74	103,3
z toho náhrady za výluky a prestoje	1	1	78,4	0,01	0,01	78,5
náhrady za dovolenku	81	84	103,6	0,57	0,59	103,8
náhrady za voľné dni podľa ZP a KZ	9	9	104,1	0,06	0,06	104,3
náhrady za platené sviatky	11	11	102,3	0,08	0,08	102,5
3. Platby do programu sporenia	0	0	96,9	0,00	0,00	97,1
4. Náhrady za pracovnú pohotovosť mimo pracoviska	2	2	103,8	0,02	0,02	104,0
5. Peňažné plnenia zo zisku po zdanení	5	3	54,5	0,04	0,02	54,6
6. Ostatné priame náklady zamestnancom	3	3	96,3	0,02	0,02	96,5
z toho vlastné výrobky predávané so zľavou	0	0	92,0	0,00	0,00	92,3
použitie služob. vozidla pre osobnú potrebu	2	2	93,6	0,01	0,01	93,8
poskytnutie služobného bytu	0	0	75,8	0,00	0,00	76,0
poskytnutie predkupného práva na akcie	0	0	57,4	0,00	0,00	57,5
7. Odmeny učňom	0	0	192,0	0,00	0,00	192,4
8.-15. NEPRIAME NÁKLADY	328	344	105,0	2,31	2,43	105,2
8. Povinné príspevky na sociálne poistenie	290	308	106,2	2,04	2,17	106,4
z toho dôchodkové poistenie	118	124	105,1	0,83	0,87	105,4
nemocenské poistenie	10	12	120,2	0,07	0,09	120,5
zdravotné poistenie	82	88	107,1	0,58	0,62	107,4
poistenie v nezamestnanosti	8	9	105,6	0,06	0,06	105,9
garančný a rezervný fond	40	42	105,5	0,28	0,30	105,8
úrazové poistenie	7	7	101,2	0,05	0,05	101,4
9. Nepovinné príspevky na sociálne poistenie	7	7	101,2	0,05	0,05	101,4
z toho doplnkové dôchodkové poistenie	7	7	100,9	0,05	0,05	101,1
10. Sociálne dávky	11	11	93,4	0,08	0,08	93,6
z toho odstupné	8	7	87,7	0,05	0,05	87,9
náhrada príjmu pri dočasnej prac. neschop.	3	3	106,5	0,02	0,02	106,7
mzdové vyrovnanie za dobu nemoci	0	0	110,6	0,00	0,00	110,8
príspevky na dôchodok a zdrav. starostl.	1	1	111,7	0,00	0,00	112,0
11. Príspevky na sociálne poistenie učňov	0	0	116,1	0,00	0,00	116,3
12. Sociálne výhody	13	13	94,1	0,09	0,09	94,3
v tom príspevky na stravovanie	9	8	91,5	0,06	0,06	91,7
jubilejné odmeny	1	1	112,2	0,01	0,01	112,5
ostatné príspevky do sociálneho fondu	4	4	96,1	0,03	0,03	96,3
13. Náklady na školenie zamestnancov	4	4	101,5	0,03	0,03	101,7
14. Poplatky a sankcie súvisiace so mzdami	0	0	79,6	0,00	0,00	79,8
15. Ostatné nepriame náklady	2	2	91,4	0,01	0,01	91,7
z toho náklady na nábor zamestnancov	0	0	91,7	0,00	0,00	91,9
16. SUBVENCIE	-1	-1	103,8	-0,01	-0,01	104,0

Štruktúra nákladov práce (%)		Items of labour costs
Structure of labour costs Per cent		
2012	2013	
7	8	a
100,00	100,00	1-16 TOTAL LABOUR COSTS
99,60	99,62	1-12 <i>Compensation of employees</i>
73,06	72,59	1-7 DIRECT COSTS
72,20	71,95	1-2 <i>Wages and salaries</i>
63,78	63,53	1 Direct remuneration and bonuses
49,47	49,84	of which: Basic wages and salaries
48,43	48,77	of which: wages and salaries in normal work.time
1,04	1,07	wages and salaries for overtime
8,43	7,87	Bonuses and allowances paid regularly
5,58	5,41	of which: bonus. and allow. paid monthly
2,86	2,46	bonus. and allow. paid for longer period
3,59	3,48	Remuneration and additional payments
0,07	0,07	Wages in kind
2,22	2,27	Bonuses paid at fixed periods
8,42	8,42	2 Payments for days not worked
0,08	0,06	of which: payments for working stoppages
6,66	6,69	payments for holidays
0,70	0,71	payments for leisure time
0,89	0,89	payments for public holidays
0,01	0,01	3 Payments to employees' savings schemes
0,18	0,18	4 Bonuses for being on call to work outside the workplace
0,43	0,23	5 Bonuses based on profit after taxation
0,23	0,22	6 Other direct costs for employees
0,01	0,01	of which: company products
0,15	0,14	company cars
0,03	0,02	staff housing
0,00	0,00	stock options and share purchase
0,00	0,00	7 Wages and salaries of apprentices
27,04	27,51	8-15 INDIRECT COSTS
23,92	24,61	8 Statutory social security contributions
9,70	9,88	of which: retirement pension insurance scheme
0,85	0,99	sickness insurance scheme
6,77	7,02	health insurance scheme
0,67	0,69	unemployment insurance scheme
3,31	3,39	guard fund
0,60	0,59	occupational accidents insurance schemes
0,57	0,56	9 Supplementary social security contributions
0,56	0,55	of which: supplementary pension scheme
0,94	0,85	10 Employers' imputed social contributions
0,62	0,53	of which: payments to employees leaving the enterprise
0,23	0,24	compens. for income upon temp. incap. for work
0,01	0,01	guaranteed remuner. in the event of sickness
0,05	0,05	social contrib. for pensions and health care
0,00	0,00	11 Employers' social contributions for apprentices
1,10	1,01	12 Social benefits
0,71	0,63	of which: canteens and meal vouchers
0,07	0,07	anniversary awards
0,33	0,31	other payments to the social fund
0,34	0,34	13 Vocational training costs paid by the employer
0,01	0,01	14 Taxes paid by the employer
0,16	0,14	15 Other expenditures paid by the employer
0,04	0,03	of which: recruitment costs
- 0,10	- 0,10	16 SUBSIDIES

T29 Dynamika nákladov práce podľa ekonomickej činnosti
Dynamics of labour costs by economic activity

Ekonomická aktivita	Mesačné náklady práce (Eur/zam./mes.)			Hodinové náklady práce (Eur/hod.)			Economic activity
	Monthly labour costs (EUR/employee/month)			Hourly labour costs (EUR/hour)			
	2012	2013	index 2012 = 100	2012	2013	index 2012 = 100	
a	1	2	3	4	5	6	a
Priemer za SR	1 213	1 252	103,2	8,53	8,82	103,4	Average of the SR
A Poľnohosp., lesníctvo a rybolov	1 001	1 046	104,6	6,74	6,93	102,8	A Agriculture, forestry and fishing
B Ťažba a dobývanie	1 351	1 414	104,6	9,94	10,30	103,7	B Mining and quarrying
C Priemyselná výroba	1 244	1 283	103,2	8,74	9,04	103,4	C Manufacturing
D Dodávka elekt., plynu, pary	2 106	2 199	104,4	14,44	15,52	107,5	D Electricity, gas supply
E Dodávka vody, odpady	1 184	1 191	100,6	8,43	8,56	101,5	E Water supply, waste
F Stavebníctvo	1 103	1 121	101,6	7,70	7,89	102,4	F Construction
G Veľkoobchod a maloobchod	1 146	1 185	103,4	7,84	8,10	103,4	G Wholesale retail trade
H Doprava a skladovanie	1 101	1 133	102,9	7,73	7,97	103,1	H Transportation, storage
I Ubytov. a stravov. služby	721	747	103,6	5,00	5,14	102,8	I Accommod., food services
J Informácie a komunikácia	2 224	2 293	103,1	15,12	15,29	101,1	J Information, communication
K Finanč. a poisťov. činnosti	2 299	2 225	96,8	16,27	15,88	97,6	K Financ., insur. activities
L Čin. v obl. nehnuteľností	1 233	1 172	95,1	8,35	7,96	95,4	L Real estate activities
M Odborné, vedec.a techn. čin.	1 555	1 631	104,9	10,72	11,16	104,0	M Profession., techn. activ.
N Administratívne služby	868	926	106,7	5,93	6,66	112,4	N Administrative services
O Verej. správa, soc. zabezp.	1 186	1 211	102,1	8,62	8,84	102,5	O Public admin., soc. sec.
P Vzdelávanie	1 023	1 098	107,4	7,83	8,46	108,1	P Education
Q Zdravotníctvo, soc.pomoc	1 151	1 204	104,6	8,18	8,60	105,1	Q Health, soc. work activ.
R Umenie, zábava, rekreácia	951	971	102,1	6,56	6,94	105,8	R Arts, recreation
S Ostatné činnosti	887	923	104,0	6,07	6,33	104,2	S Other service activities

T30 Dynamika nákladov práce podľa krajov
Dynamics of labour costs by regions

Kraj	Mesačné náklady práce (Eur/zam./mes.)			Hodinové náklady práce (Eur/hod.)			Regions
	Monthly labour costs (EUR/employee/month)			Hourly labour costs (EUR/hour)			
	2012	2013	index 2012 = 100	2012	2013	index 2012 = 100	
a	1	2	3	4	5	6	a
Priemer za SR	1 213	1 252	103,2	8,53	8,82	103,4	Average of the SR
Bratislavský	1 592	1 642	103,1	11,00	11,38	103,4	Bratislava
Trnavský	1 130	1 127	99,7	7,91	8,04	101,6	Trnava
Trenčiansky	1 082	1 104	102,0	7,65	7,81	102,1	Trenčín
Nitriansky	1 037	1 045	100,8	7,31	7,42	101,6	Nitra
Žilinský	1 114	1 149	103,1	7,89	8,02	101,6	Žilina
Banskobystrický	1 016	1 065	104,8	7,21	7,60	105,3	Banská Bystrica
Prešovský	942	982	104,2	6,75	7,01	103,8	Prešov
Košický	1 142	1 192	104,3	8,13	8,52	104,8	Košice

T31 Dynamika nákladov práce podľa veľkosti organizácie
Dynamics of labour costs by size of reporting units

Veľkosť organizácie	Mesačné náklady práce (Eur/zam./mes.)			Hodinové náklady práce (Eur/hod.)			Size of reporting units
	Monthly labour costs (EUR/employee/month)			Hourly labour costs (EUR/hour)			
	2012	2013	index 2012 = 100	2012	2013	index 2012 = 100	
a	1	2	3	4	5	6	a
Priemer za SR	1 213	1 252	103,2	8,53	8,82	103,4	Average of the SR
1-9	982	1 007	102,6	6,72	7,01	104,3	1 - 9
10-19	1 049	1 128	107,5	7,27	7,79	107,1	10 - 19
20-49	1 084	1 145	105,6	7,70	8,11	105,4	20 - 49
50-99	1 123	1 223	108,9	7,96	8,61	108,2	50 - 99
100-249	1 250	1 281	102,5	8,78	9,00	102,6	100 - 249
250-499	1 291	1 277	98,9	9,14	9,02	98,7	250 - 499
500-999	1 320	1 364	103,4	9,27	9,64	104,1	500 - 999
1000 a viac	1 477	1 517	102,7	10,58	10,89	103,0	1000 and more

T32 Dynamika nákladov práce podľa vybraných druhov vlastníctva
Dynamics of labour costs by selected types of ownership

Druh vlastníctva	Mesačné náklady práce (Eur/zam./mes.)			Hodinové náklady práce (Eur/hod.)			Types of ownership
	Monthly labour costs (EUR/employee/month)			Hourly labour costs (EUR/hour)			
	2012	2013	index 2012 = 100	2012	2013	index 2012 = 100	
a	1	2	3	4	5	6	a
Priemer za SR	1 213	1 252	103,2	8,53	8,82	103,4	Average of the SR
Súkromné tuzemské	1 015	1 038	102,2	6,99	7,22	103,3	Private inland
Družstevné	930	970	104,3	6,36	6,59	103,7	Cooperative - owned
Štátne	1 256	1 317	104,9	9,20	9,70	105,4	State - owned
Vlastn. územnej samosprávy	985	1 033	104,9	7,33	7,67	104,6	Municipality - owned
Vlastn. združ., polit. strán a cirkví	907	1 014	111,8	6,41	7,06	110,2	Ownership of associations
Zahraničné	1 502	1 595	106,1	10,43	11,00	105,5	Foreign
Medzinár. s prevaž. súkrom. sekt.	1 682	1 639	97,5	11,60	11,49	99,0	International - private

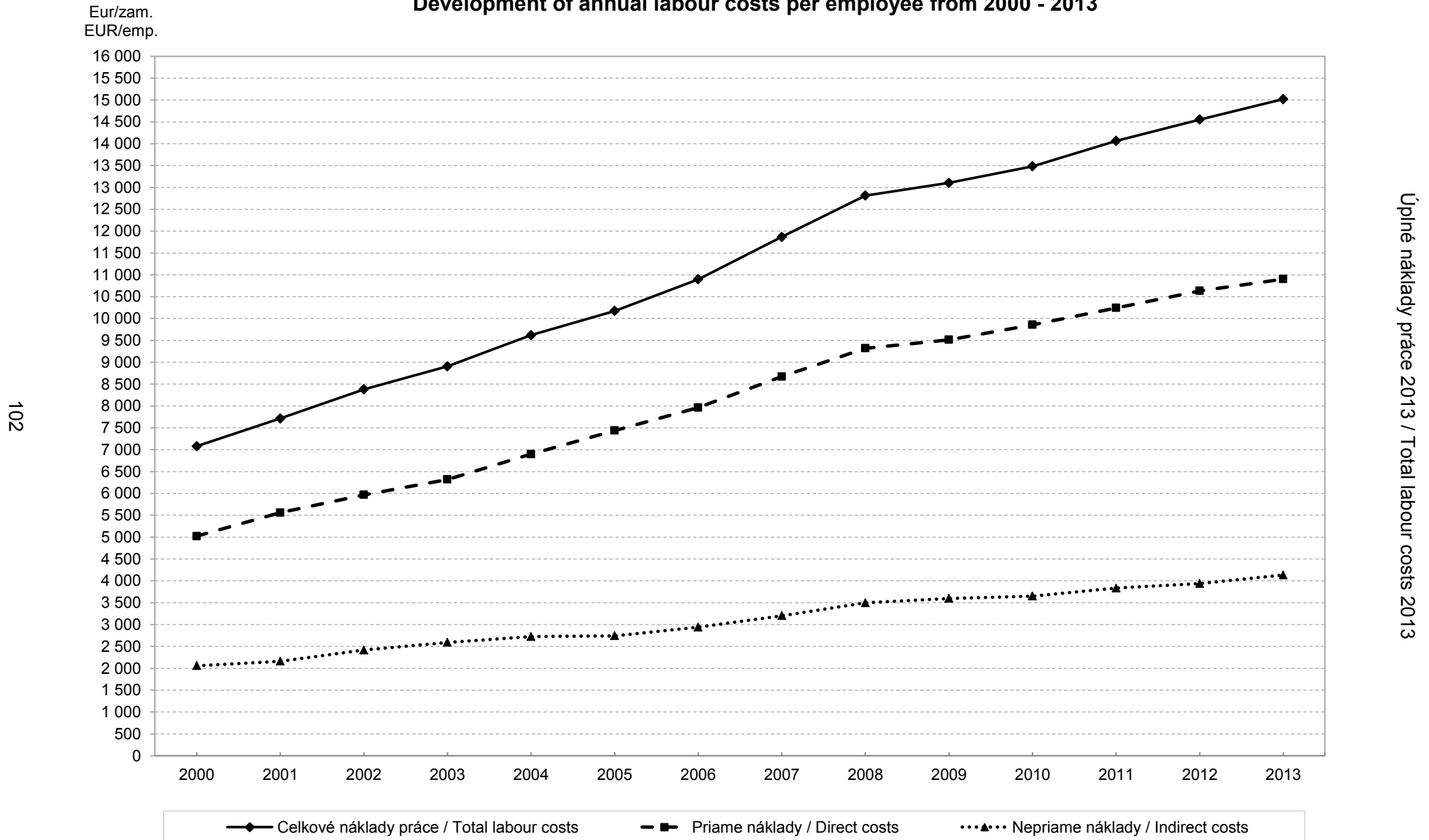
T33 Dynamika nákladov práce podľa vybraných právnych foriem
Dynamics of labour costs by selected legal types of organizations

Právna forma	Mesačné náklady práce (Eur/zam./mes.)			Hodinové náklady práce (Eur/hod.)			Legal types of organizations
	Monthly labour costs (EUR/employee/month)			Hourly labour costs (EUR/hour)			
	2012	2013	index 2012 = 100	2012	2013	index 2012 = 100	
a	1	2	3	4	5	6	a
Priemer za SR	1 213	1 252	103,2	8,53	8,82	103,4	Average of the SR
Verejná obchodná spoločnosť	1 130	1 088	96,3	7,46	7,16	96,0	Public commercial company
Spoločnosť s ruč. obmedzeným	1 156	1 188	102,8	7,96	8,25	103,7	Limited liability company
Akciová spoločnosť	1 489	1 514	101,7	10,47	10,64	101,7	Joint stock company
Poľnohospodárske družstvo	930	970	104,3	6,36	6,59	103,7	Agricultural cooperative
Štátny podnik	1 278	1 332	104,3	9,47	9,81	103,7	State enterprise
Rozpočtová organizácia	1 060	1 117	105,4	7,98	8,49	106,3	Budgetary organization
Príspevková organizácia	1 179	1 233	104,6	8,42	8,84	104,9	Subsidised organization

GRAFICKÁ ČASŤ

GRAPHS

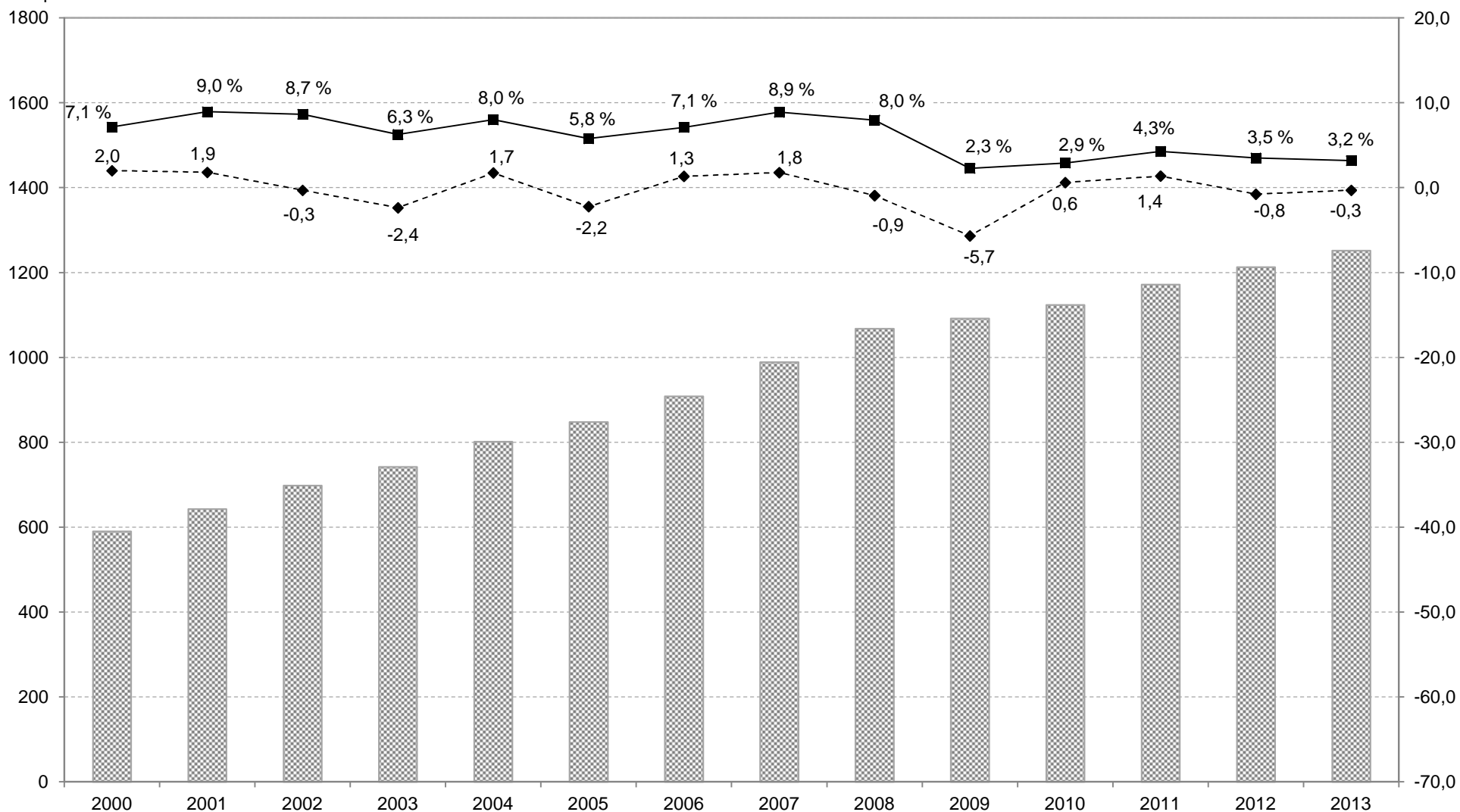
G1 Vývoj ročných nákladov práce na zamestnanca v rokoch 2000 - 2013
 Development of annual labour costs per employee from 2000 - 2013



G2 Vývoj mesačných nákladov práce na zamestnanca v rokoch 2000 - 2013 Development of monthly labour costs per employee from 2000 - 2013

Eur/zam./mes.
EUR/empl./month

103



Celkové mesačné náklady práce / Total monthly labour costs
 Tempo prírastku / Rate of increase
 Zrýchlenie / spomalenie vývoja (v p. b.) / Acceleration / slowdown of development (in p.p.)

Úplné náklady práce 2013 / Total labour costs 2013

Eur/zam./mes.
EUR/emp./month

G3 Dynamika priamych mesačných nákladov práce na zamestnaca podľa ekonomickej činnosti Dynamics of direct monthly labour costs per employee by economic activity

104



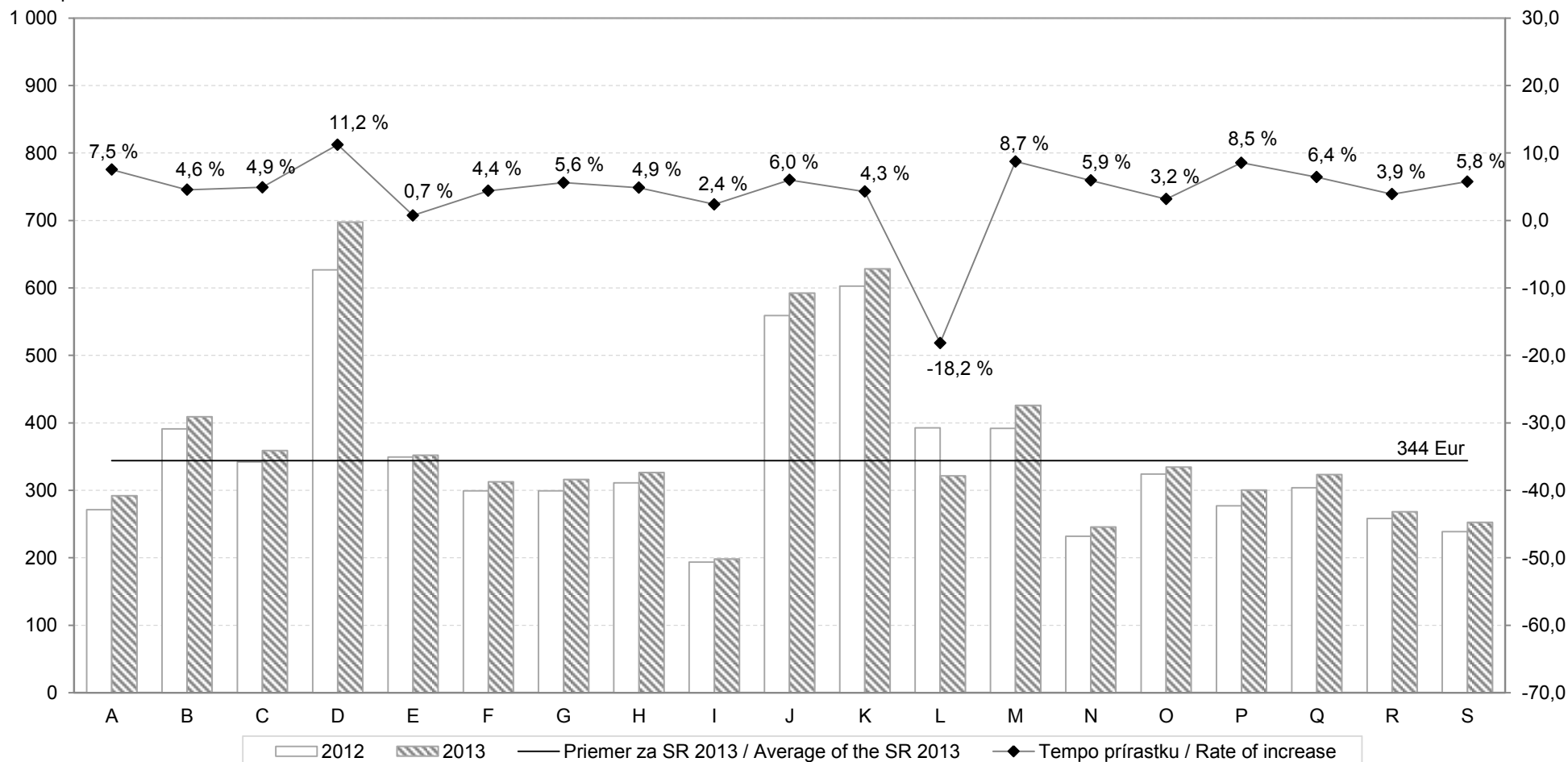
Úplné náklady práce 2013 / Total labour costs 2013

- | | | | | |
|---|---|--|--|---|
| A Pôdohospodárstvo
Agriculture | E Dodávka vody, odpady
Water supply, waste | I Ubytov., stravov. služby
Accomod., food services | M Odborné, vedec. a tech. čin.
Profession. techn. activities | Q Zdravotníctvo
Health, social work activities |
| B Ťažba a dobývanie
Mining and quarrying | F Stavebníctvo
Construction | J Informácie a komunikácia
Information, communication | N Administratívne služby
Administrative services | R Umenie, zábava, rekreácia
Arts, recreation |
| C Priemyselná výroba
Manufacturing | G Veľkoobchod a maloobchod
Wholesale, retail trade | K Financ. a poisťov. činnosti
Financ., insur. activities | O Verejná správa, soc. zabezp.
Public admin., social security | S Ostatné činnosti
Other service activities |
| D Dod. elektriny, plynu, pary
Electricity, gas, supply | H Doprava a skladovanie
Transportation, storage | L Činnosti v oblasti nehnuteľností
Real estate activities | P Vzdelávanie
Education | |

G 4 Dynamika nepriamych mesačných nákladov práce na zamestnanca podľa ekonomickej činnosti Development of indirect monthly costs per employee by economic activity

Eur/zam./mes.
EUR/emp./month

105



Úplné náklady práce 2013 / Total labour costs 2013

A Pôdohospodárstvo
Agriculture
B Ťažba a dobývanie
Mining and quarrying
C Priemyselná výroba
Manufacturing
D Dod. elektriny, plynu, pary
Electricity, gas, supply

E Dodávka vody, odpady
Water supply, waste
F Stavebníctvo
Construction
G Veľkoobchod a maloobchod
Wholesale, retail trade
H Doprava a skladovanie
Transportation, storage

I Ubytov., stravov. služby
Accommod., food services
J Informácie a komunikácia
Information, communication
K Finanč. a poisťov. činnosti
Financ., insur. activities
L Činnosti v oblasti nehnuteľností
Real estate activities

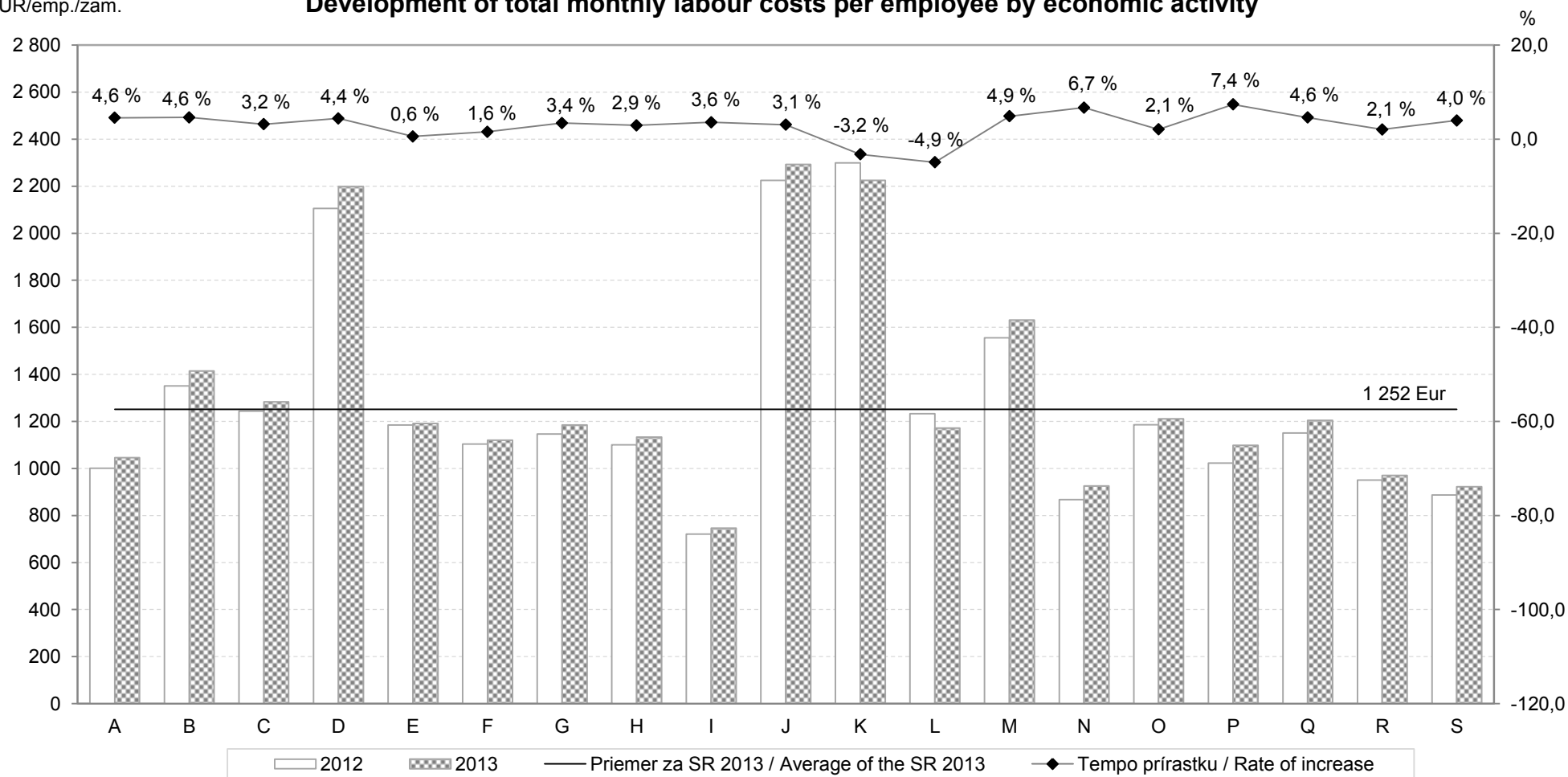
M Odborné, vedec. a tech. čin.
Profession. techn. activities
N Administratívne služby
Administrative services
O Verejná správa, soc. zabezp.
Public admin., social security
P Vzdelávanie
Education

Q Zdravotníctvo
Health, social work activities
R Umenie, zábava, rekreácia
Arts, recreation
S Ostatné činnosti
Other service activities

Eur/zam./mes.
EUR/emp./zam.

G5 Dynamika celkových mesačných nákladov práce na zamestnanca podľa ekonomickej činnosti Development of total monthly labour costs per employee by economic activity

106



Úplné náklady práce 2013 / Total labour costs 2013

A Pôdohospodárstvo
Agriculture

B Ťažba a dobývanie
Mining and quarrying

C Priemyselná výroba
Manufacturing

D Dod. elektriny, plynu, pary
Electricity, gas, supply

E Dodávka vody, odpady
Water supply, waste

F Stavebníctvo
Construction

G Veľkoobchod a maloobchod
Wholesale, retail trade

H Doprava a skladovanie
Transportation, storage

I Ubytov., stravov. služby
Accomod., food services

J Informácie a komunikácia
Information, communication

K Financ. a poisťov. činnosti
Financ., insur. activities

L Činnosti v oblasti nehnuteľností
Real estate activities

M Odborné, vedec. a tech. čin.
Profession. techn. activities

N Administratívne služby
Administrative services

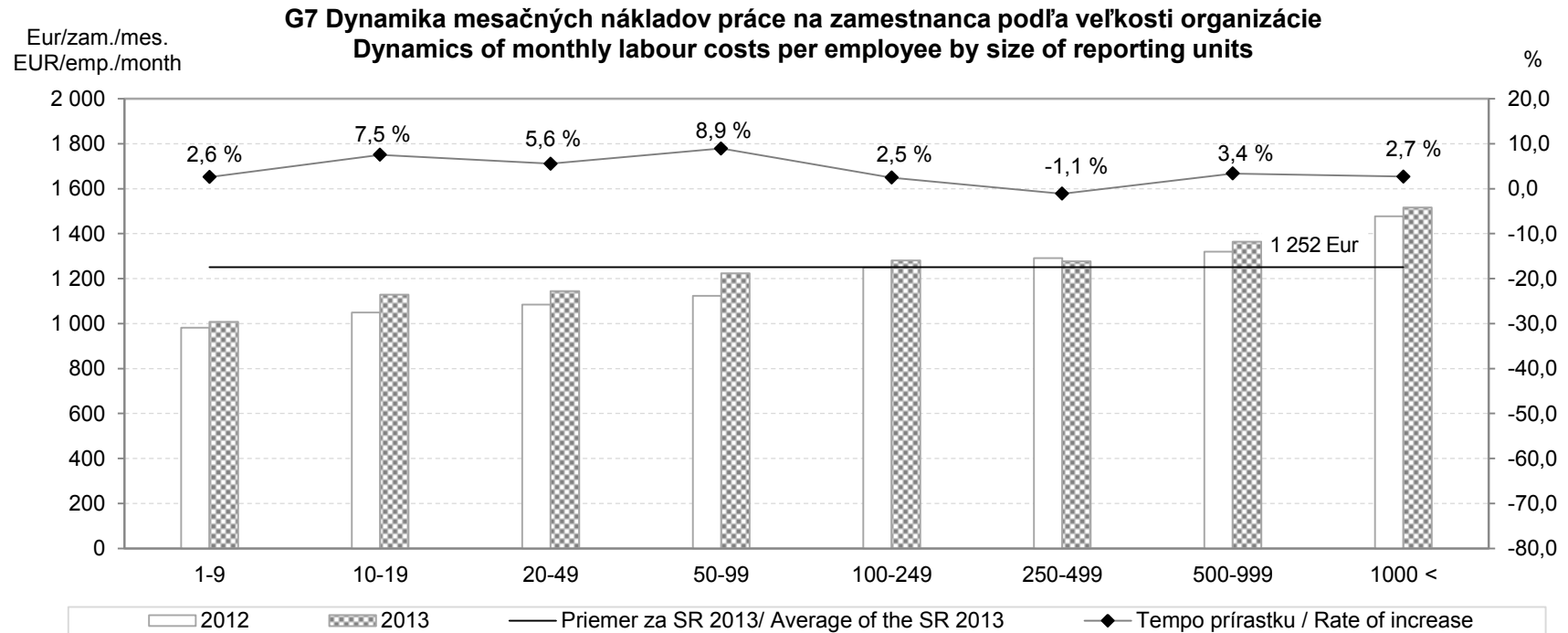
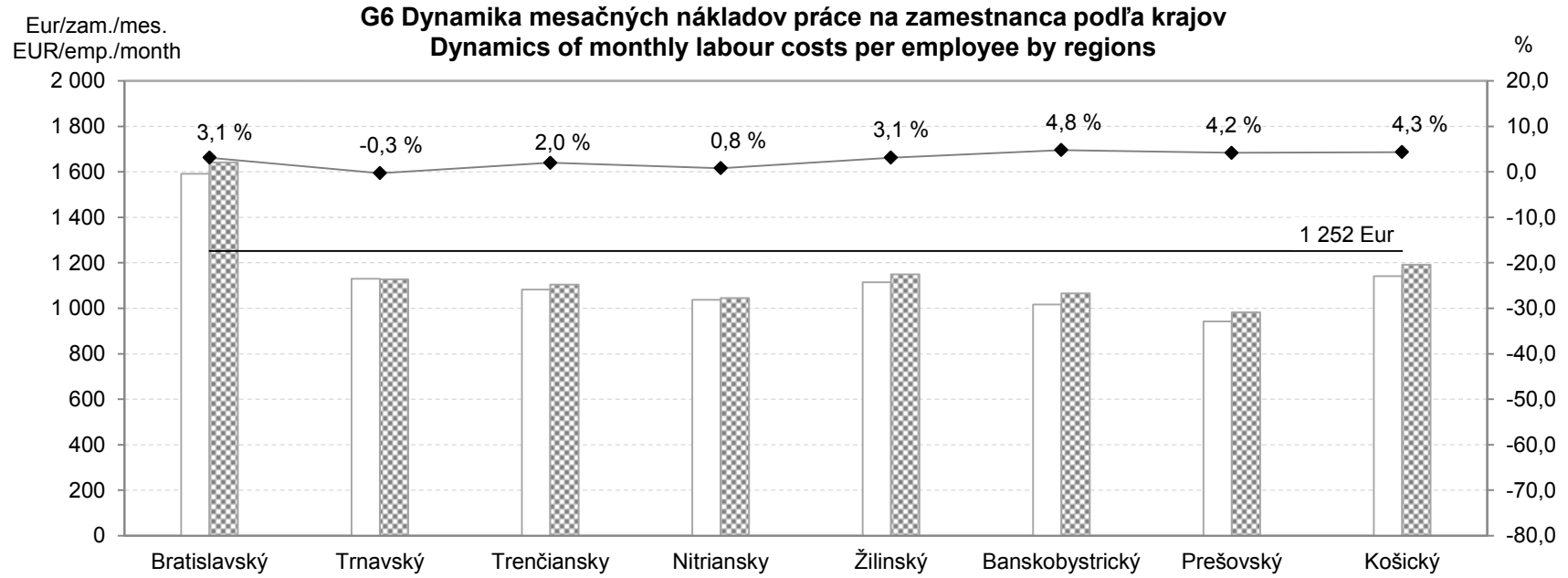
O Verejná správa, soc. zabezp.
Public admin., social security

P Vzdelávanie
Education

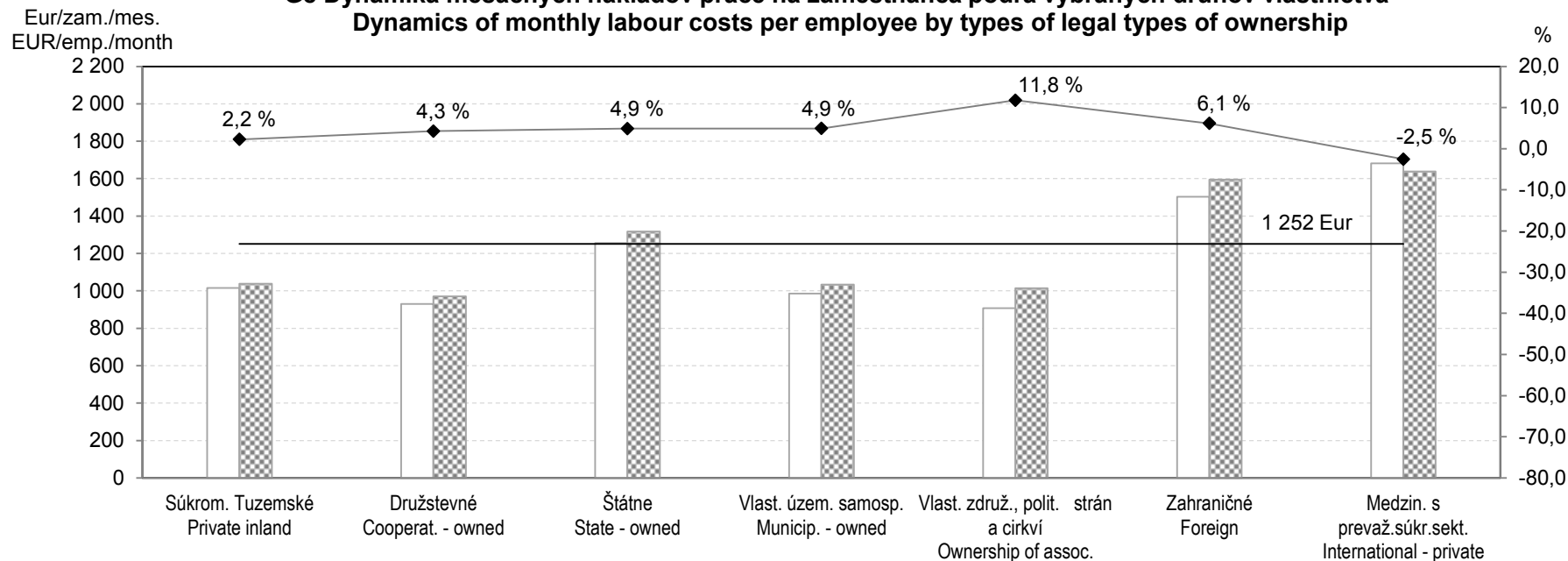
Q Zdravotníctvo
Health, social work activities

R Umenie, zábava, rekreácia
Arts, recreation

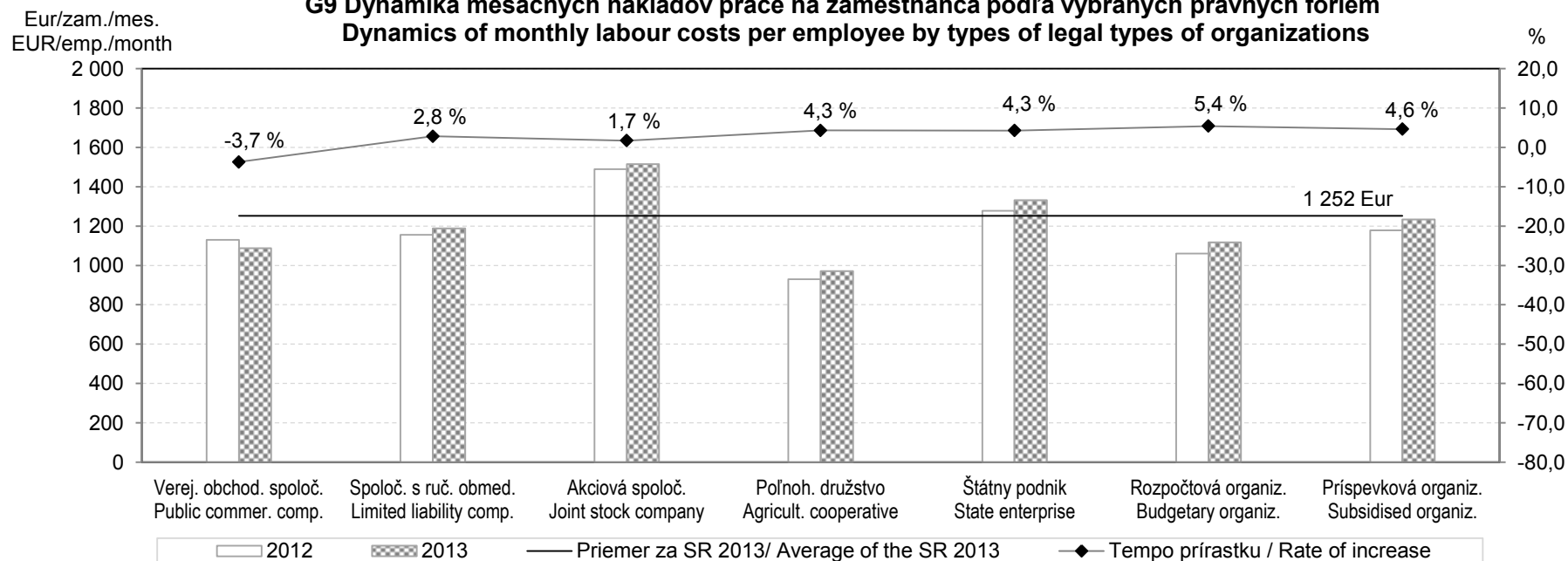
S Ostatné činnosti
Other service activities



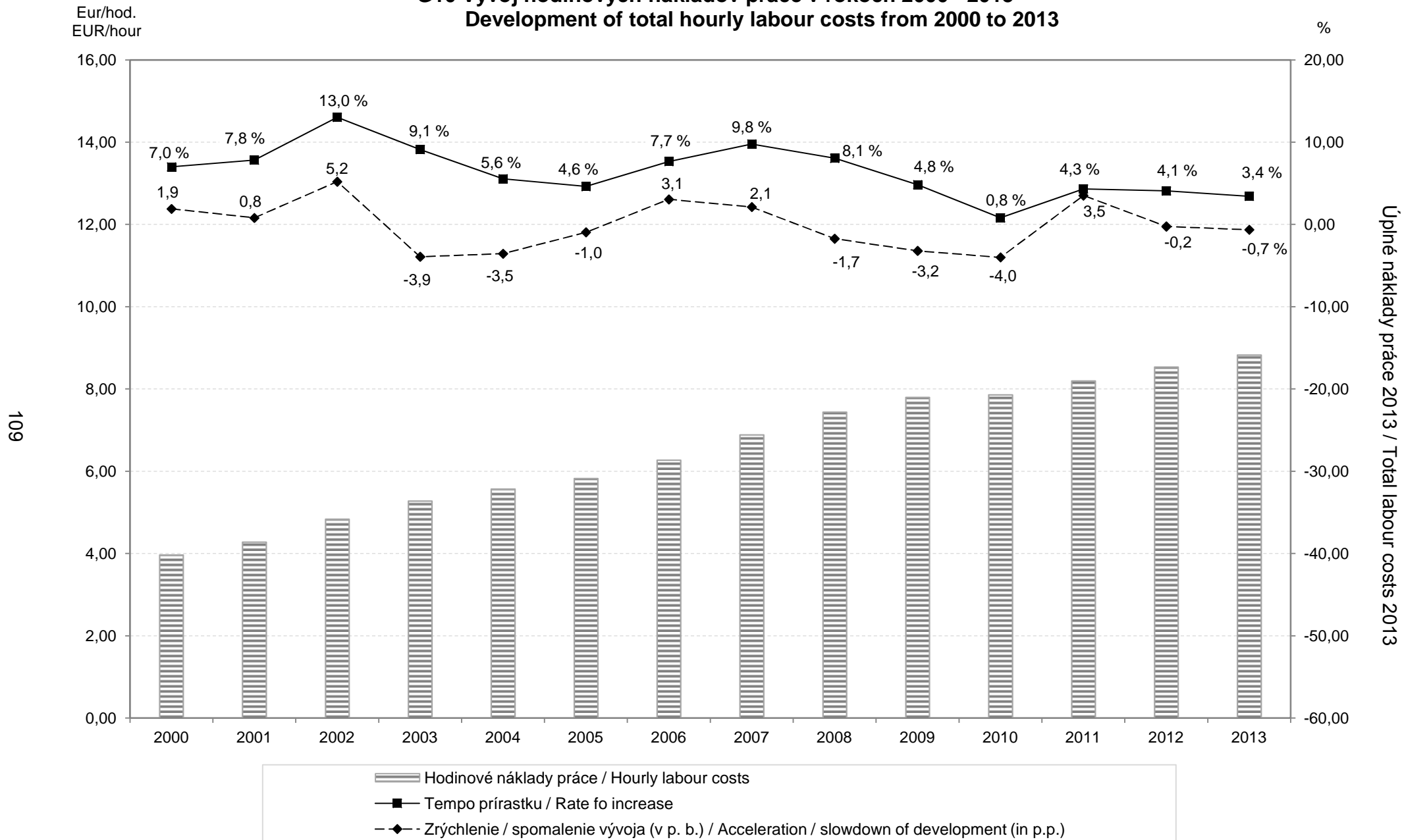
G8 Dynamika mesačných nákladov práce na zamestnanca podľa vybraných druhov vlastníctva
Dynamics of monthly labour costs per employee by types of legal types of ownership



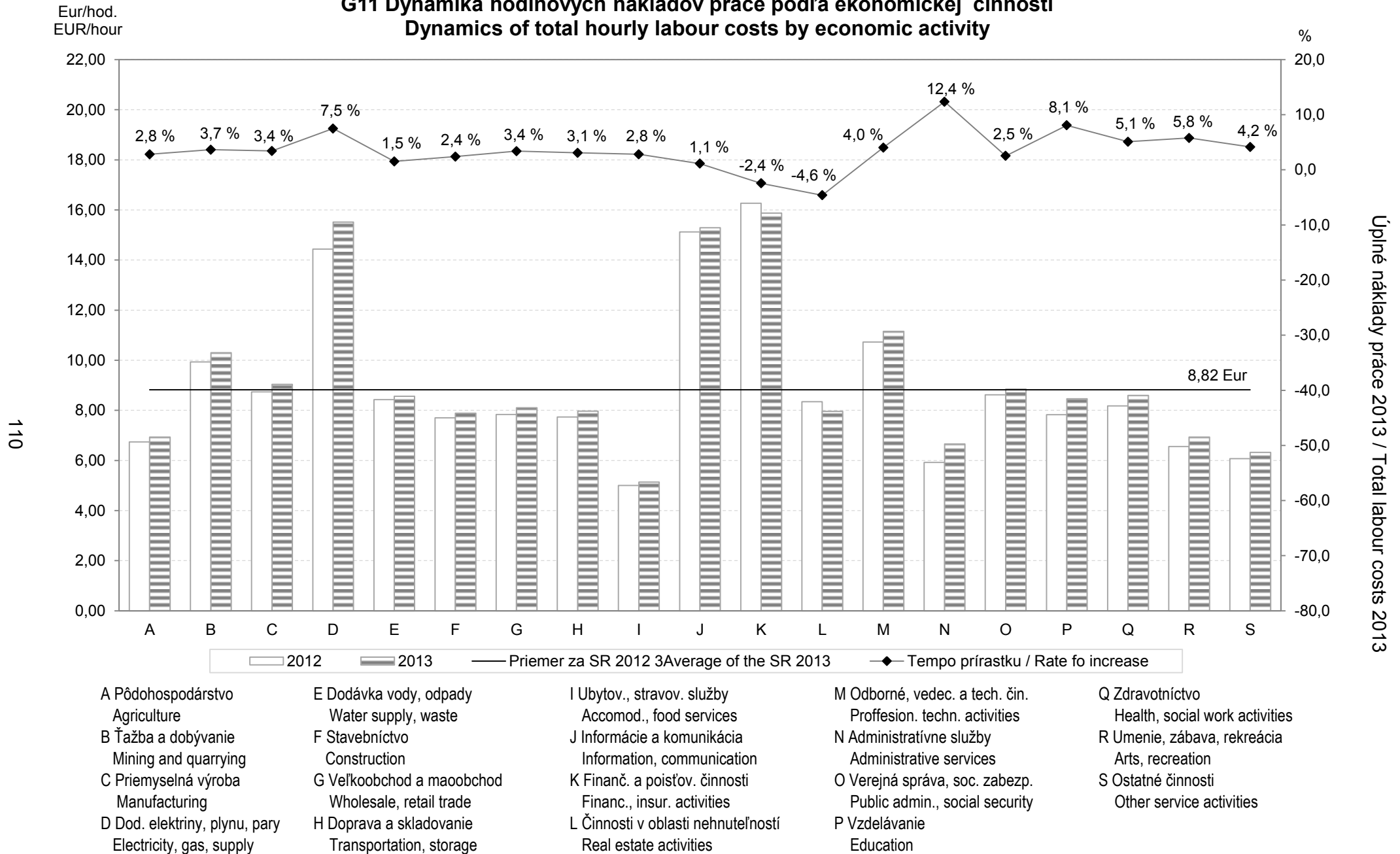
G9 Dynamika mesačných nákladov práce na zamestnanca podľa vybraných právnych foriem
Dynamics of monthly labour costs per employee by types of legal types of organizations



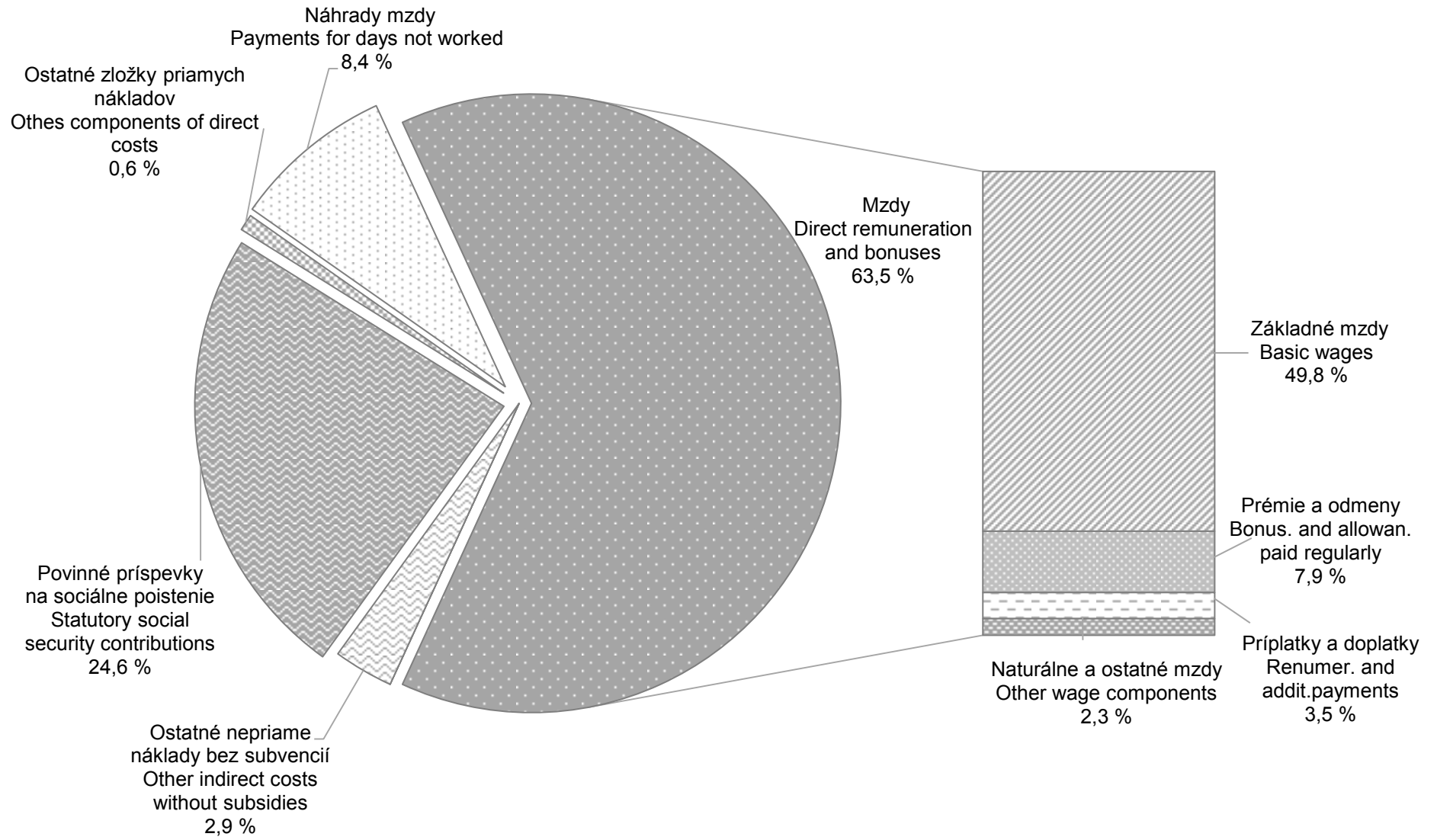
G10 Vývoj hodinových nákladů práce v letech 2000 - 2013 Development of total hourly labour costs from 2000 to 2013



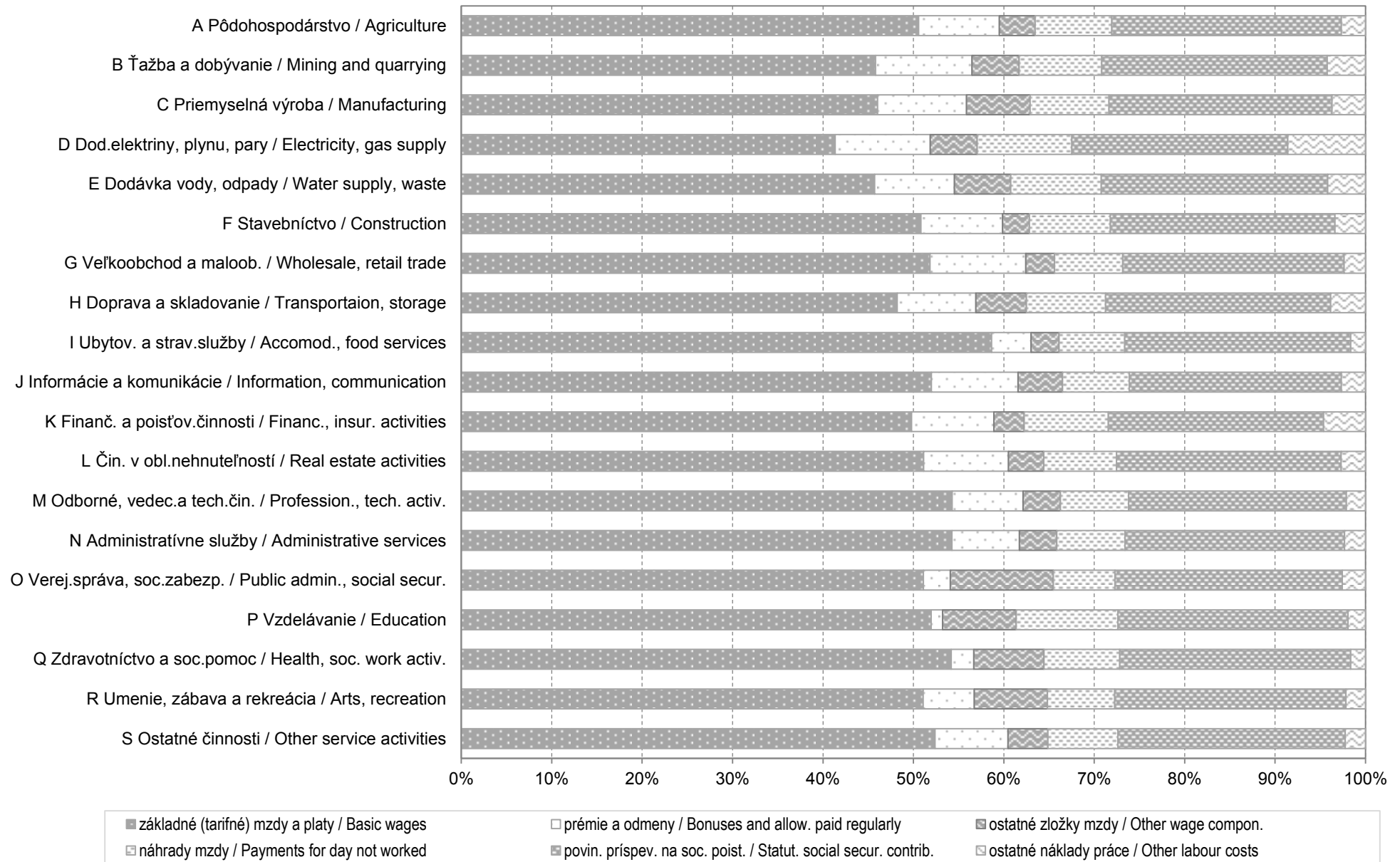
G11 Dynamika hodinových nákladov práce podľa ekonomickej činnosti Dynamics of total hourly labour costs by economic activity



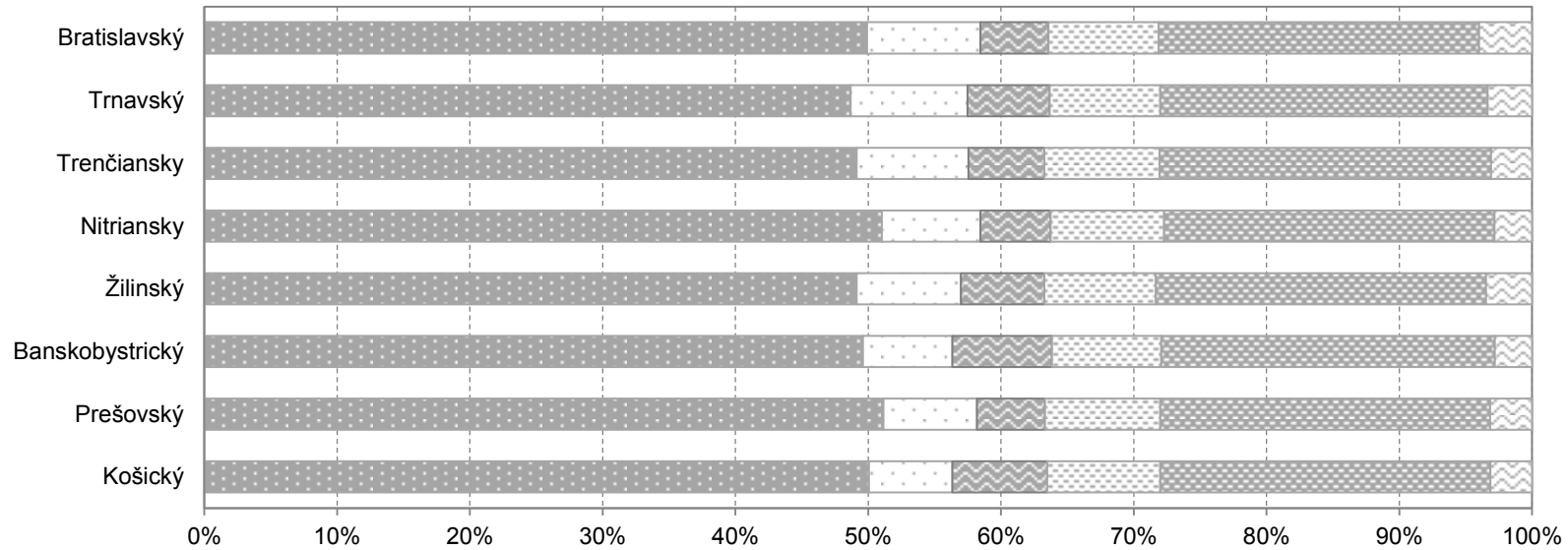
G12 Štruktúra nákladov práce
Labour costs structure



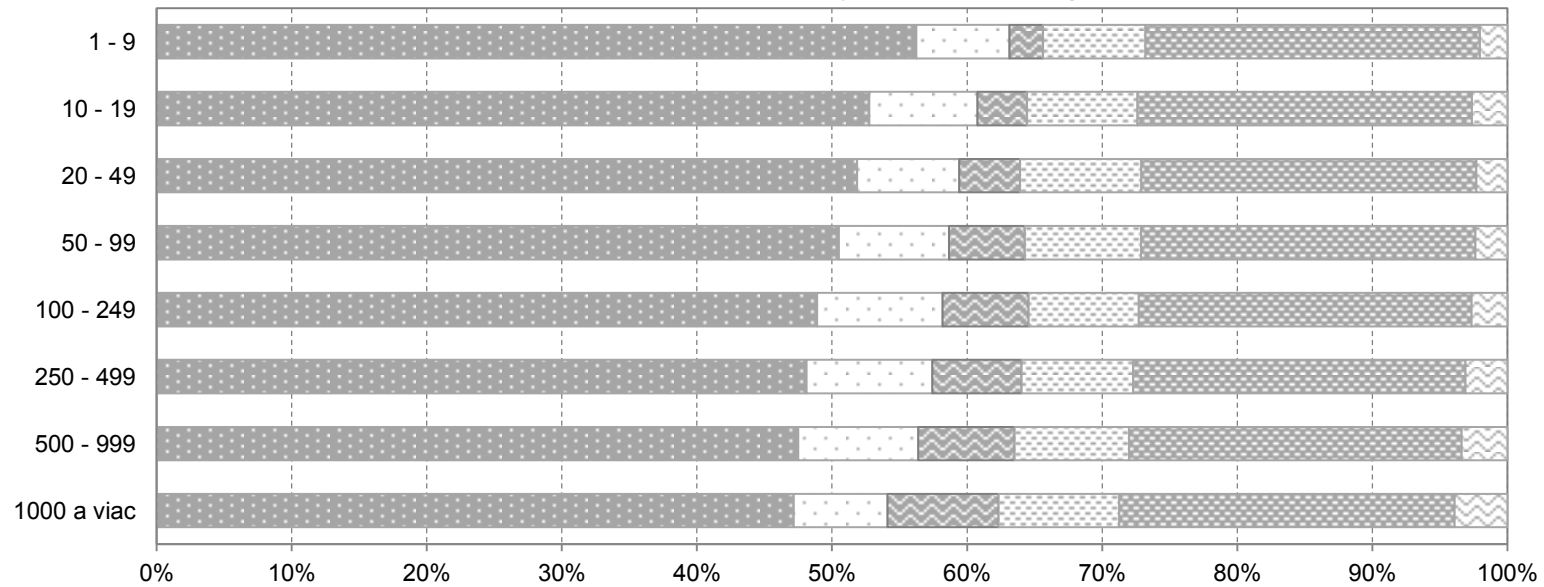
G13 Štruktúra nákladov práce podľa ekonomickej činnosti Labour costs structure by economic activity



G14 Štruktúra nákladov práce podľa krajov
Labour costs structure by regions

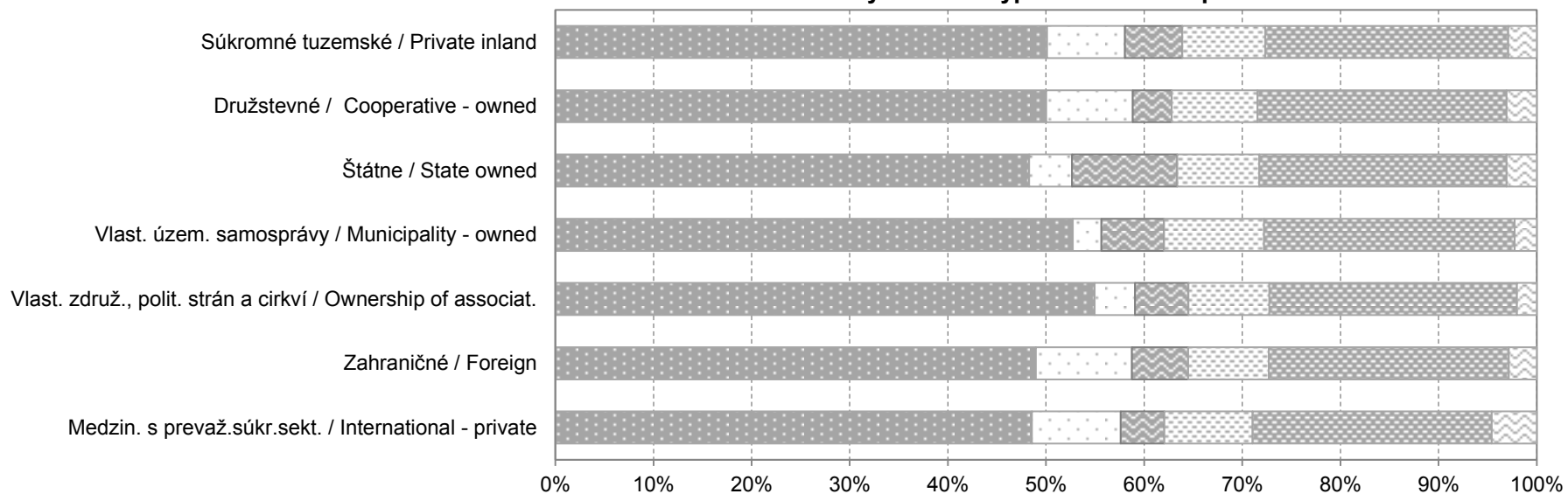


G15 Štruktúra nákladov práce podľa veľkosti organizácie
Labour costs structure by size of reporting units

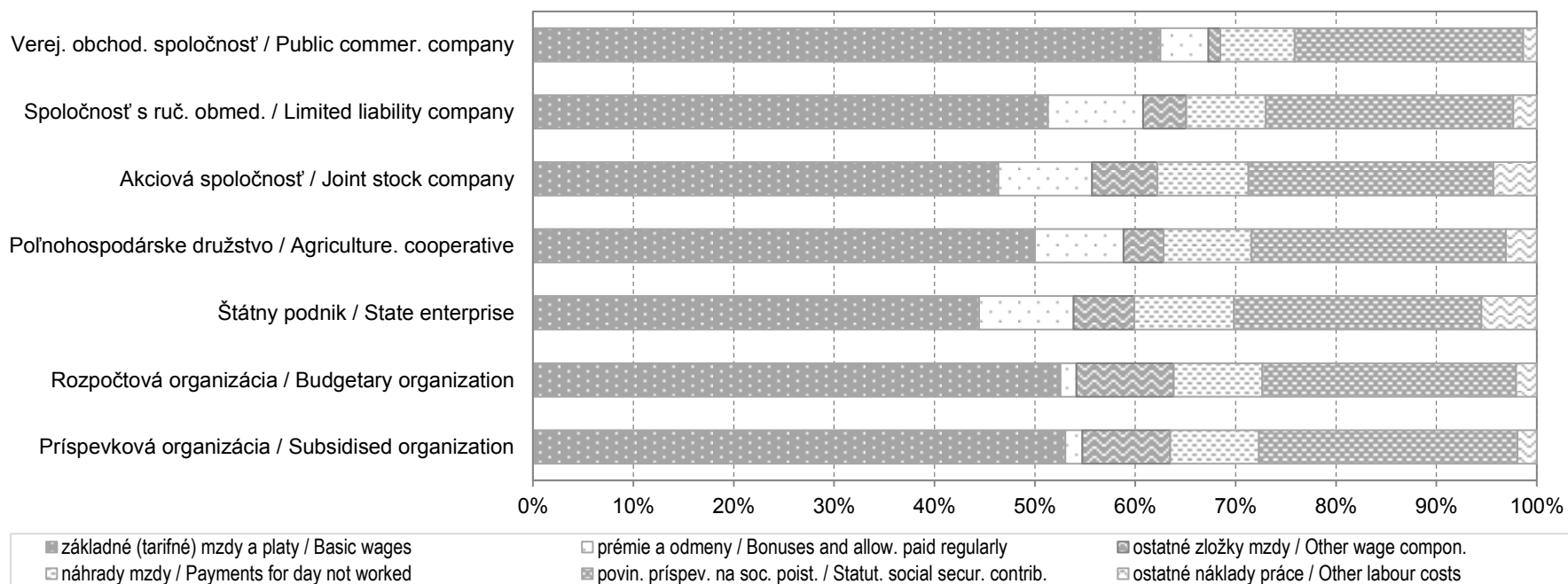


■ základné (tarifné) mzdy a platy / Basic wages	□ prémie a odmeny / Bonuses and allow. paid regularly	▨ ostatné zložky mzdy / Other wage compon.
▤ náhrady mzdy / Payments for day not worked	▧ povin. príspev. na soc. poisť. / Statut. social secur. contrib.	▩ ostatné náklady práce / Other labour costs

G16 Štruktúra nákladov práce podľa vybraných druhov vlastníctva
Labour costs structure by selected types of ownership



G17 Štruktúra nákladov práce podľa vybraných právnych foriem
Labour costs structure by legal types of organizations



METODICKÉ VYSVETLIVKY
METHODOLOGICAL NOTES

METODICKÉ VYSVETLIVKY

1. Charakteristika zisťovania

Súčasťou procesu harmonizácie slovenskej štatistiky so štatistikou Európskej únie je realizácia výberových zisťovaní na úseku štatistiky miezd. Štatistický úrad SR vykonal v priebehu roka 2014 výberové štatistické zisťovanie o úplných nákladoch práce za rok 2013. Nadviazal tým na zisťovania, ktoré sa realizovali za roky 1996 - 2012.

Metodicky vychádza uvedené zisťovanie z odporúčaní Štatistického úradu Európskej únie (Eurostat) a priamo nadväzuje na nariadenia (ES) č. 530/1999 o štruktúrálnej štatistike príjmov a nákladov práce, č. 1737/2005 ustanovujúce definíciu a prenos informácií o nákladoch práce a č. 698/2006, ktoré sa týka hodnotenia kvality štatistiky nákladov práce.

Hlavným cieľom zisťovania je získanie a vyhodnotenie poznatkov o úrovni a štruktúre nákladov práce zamestnávateľov na pracovnú silu v triedení podľa ekonomickej činnosti (SK NACE Rev. 2), jednotlivých krajov, veľkosti organizácie, druhu vlastníctva a právnej formy.

2. Definovanie a štruktúra premenných

Výsledky zo zisťovania sú určené pre používateľov v Slovenskej republike a zároveň sú použiteľné pre medzinárodné porovnania. Z tohto dôvodu boli pri definovaní vstupných premenných jednotlivé položky volené tak, aby zabezpečovali vnútroštátne potreby informácií a zároveň rešpektovali požiadavky Eurostatu.

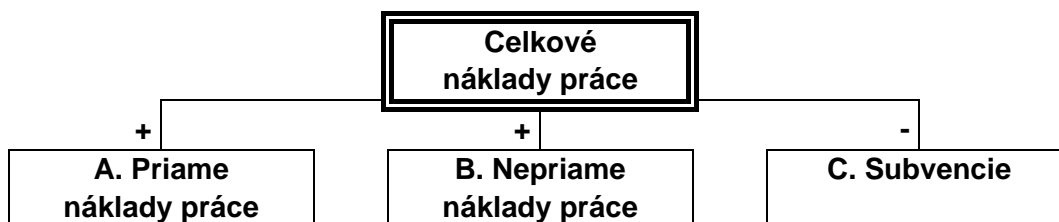
Publikácia poskytuje informácie o:

- ročných nákladoch práce na zamestnanca
- mesačných nákladov práce na zamestnanca hodinových nákladov práce podľa jednotlivých triedení
- štruktúre nákladov práce
- dynamike nákladov práce

podľa jednotlivých triedení.

Štruktúra premenných:

Celkové náklady práce sú súhrnom nákladov za stanovenú jednotku času, ktoré zamestnávateľ vynakladá v súvislosti so získavaním a výchovou pracovných síl, s odmeňovaním za prácu a so zabezpečením sociálnych potrieb pracovných síl podľa záväzkov, ktoré voči nim prijal. Zahŕňajú v súčte priame náklady práce a nepriame náklady práce znížené o subvencie.



Mesačné náklady práce vyjadrujú priemernú hodnotu sledovaného ukazovateľa na zamestnanca za kalendárny mesiac.

METHODOLOGICAL NOTES

1. Characteristics of the survey

Process of the Slovak statistics harmonization with the statistics of the European Union involves realization of sample surveys in the field of wage statistics. During 2014 the Statistical Office of the Slovak Republic carried out the Labour Cost Survey (LCS) 2013. It followed after similar surveys which had been conducted for the years 1996 - 2012.

Methodology of the current survey, being developed on the basis of EUROSTAT's recommendations, is directly linked to the Council Regulation (EC) N° 530/1999 concerning structural statistics on earnings and on labour costs, the Commission Regulation (EC) N° 1737/2005 concerning the definition and transmission of information on labour costs, the Commission Regulation (EC) N° 698/2006 concerning quality evaluation on labour costs statistics. The requirements of the Slovak government and its central bodies have been also taken into consideration. The LCS strictly follows the Slovak terminology and the ways of measuring variables as well.

The main objective of the LCS is to obtain and evaluate information upon the level and structure of labour costs spent by employers per labour force classified by economic activities, regions, types of ownership, size classes of enterprises and by selected legal forms.

2. Defining and the structure of variables

The results of the survey, which are intended for the users in the Slovak Republic, could be also used for international comparisons. This requirement was taken into consideration in the process of inputs defining. Particular items were selected in order to ensure information needs of the SR following the Eurostat's requirements.


Submitted publication provides the following information about the data on:

- annual labour costs per employee,
- monthly labour costs per employee,
- hourly labour costs,
- labour costs structure,
- dynamics of labour costs.

The data are broken down by selected classifications.

Structure of variables:

Total labour costs represent a sum of costs per fixed time unit spent by employers to recruit and train their employees, remunerate their work as well as to ensure their social welfare according to the obligations adopted. Total labour costs include both direct labour costs and indirect labour costs minus subsidies.



Hodinové náklady práce vyjadrujú reláciu sledovaného ukazovateľa a odpracovaných hodín a počítajú sa prepočtom objemu nákladov práce na odpracovaný čas vyjadrený odpracovanou hodinou.

A. Priame náklady práce sú súčtom nasledujúcich premenných:

Priame náklady práce	=	
mzdy	+	
náhrady mzdy	+	
platby do programu sporenia	+	
náhrady za pracovnú pohotovosť mimo pracoviska	+	
peňažné plnenia zo zisku po zdanení	+	
ostatné priame náklady zamestnancom	+	
odmeny učňom	+	
		=
		základné (tarifné) mzdy
		+
		prémie a odmeny
		+
		príplatky a doplatky
		+
		naturálne mzdy
		+
		nepravidelné odmeny

Definícia zložiek priamych nákladov práce

Základné (tarifné) mzdy za prácu – peňažné platby vlastným zamestnancom splatné v mesačných termínoch. Spravidla ide o základné mzdy stanovené podľa mzdových predpisov pre odmeňovanie zamestnancov v úkolových a časových mzdách, vrátane základných zložiek zmluvných platov (mzdová a platová tarifa) a miezd za nadčasy.

Prémie a odmeny – nadtarifné zložky mzdy alebo iné zložky mzdy dohodnuté v pracovnej zmluve alebo inej zmluve (napr. vyplývajúce zo Zákonníka práce). Ich výška sa stanovuje v závislosti na výkone, plnení uložených úloh (odmeny) a splnení hodnotiacich ukazovateľov (prémie) a sú vyplácané v pravidelných, vopred dohodnutých termínoch (mesačne, štvrtročne, ročne).

Príplatky a doplatky, mzdové zvýhodnenia – mzdové zvýhodnenia za nadčasovú prácu, za nočnú prácu, za prácu v sobotu a nedeľu, sviatky, za zdraviu škodlivé prostredie, za hluk, rizikovú a namáhavú prácu, vyplácané podľa mzdového predpisu alebo kolektívnej zmluvy, a ktoré nie sú zahrnuté do tarifných miezd. Pri valorizačnom príplatku ide o medziročný nárast zárobkov, paušálne započítavaný podľa rastu životných nákladov.

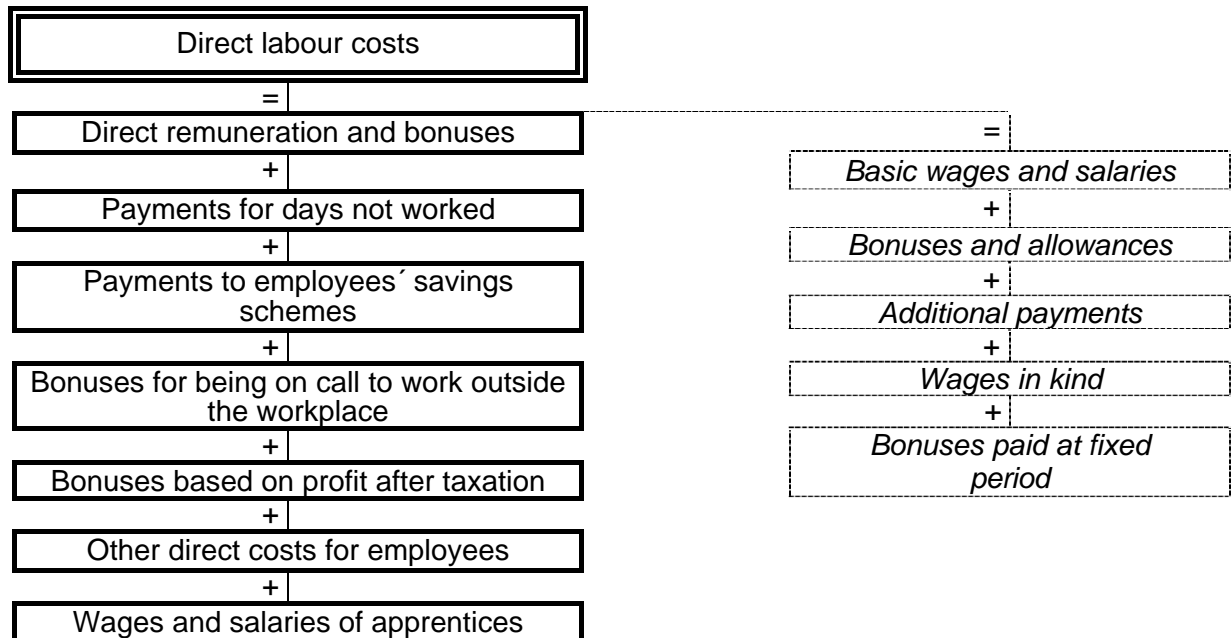
Naturálne mzdy – v peňažnej forme vyjadrený objem poskytnutých prostriedkov, ktorými zamestnávateľ hradí časť dohodnutých príjmov v naturálnej podobe podľa mzdových predpisov alebo kolektívnej zmluvy.

Nepravidelné odmeny – nepravidelne vyplácané prémie a odmeny zahŕňané do nákladov organizácie napr. odmeny vyplácané v závislosti od výkonu práce, plnenia vyplácané formou 13. a 14. platu, plat „na dovolenku“, „na Vianoce“.

Monthly labour costs are defined as average total labour costs per calendar month divided by the number of employees.

Hourly labour costs are defined as total labour costs divided by the corresponding number of hours worked.

A. Direct labour costs are the sum of variables as follows:



Definition of direct costs' components:

Basic wages and salaries – payments to employees provided regularly at monthly pay period. Usually cover basic wages determined according to labour legislation intended for remuneration of employees; basic components of contractual salaries (wage and salary scale) and overtime payments.

Bonuses and allowances – wage components out of wage scale or other wage elements which are based on employment or other contract (e.g. according to the Labour code). Amount of bonuses and allowances depends on individual job performance, fulfilment of duties and assessment indicators. These are paid regularly at each pay period arranged in advance (monthly, quarterly, annually).

Additional payments – remuneration and additional payments (not included in basic wages and salaries) for noise, risk, difficult work, overtime, night work, working on Saturdays or Sundays and public holidays, shift work. As regard valorisation supplement, the year-to-year growth should be calculated at a flat rate according to the cost of living growth.

Wages in kind – are financial value of all goods, products and services provided by employer to employee as compensation for work performed.

Bonuses paid at fixed period – irregularly paid bonuses which are included in costs of organization e.g. bonuses based on employee individual job performance, the 13th or 14th wage, holiday or Christmas bonuses..

Náhrady mzdy – náhrady, ktoré hradí zamestnávateľ podľa Zákonníka práce, kolektívnej alebo pracovnej zmluvy a mzdových predpisov za neodpracovaný čas pre prekážky na strane zamestnanca a na strane zamestnávateľa a po dobu čerpania dovolenky, platených sviatkov, voľných dní a dní, v priebehu ktorých bol zamestnanec na školení.

Platby do programu sporenia – čiastky platené na sporenie zamestnancov (vnútro podnikové sporenie) a zvýhodnený predaj akcií. Rozdávanie akcií zdarma zamestnancom možno považovať za náklady podniku len vtedy, keď sú príslušné akcie kupované na trhu. Náklady pre podnik sa stanovujú rozdielom medzi trhovou cenou a kúpnu alebo prevodovou cenou.

Náhrady za pracovnú pohotovosť mimo pracoviska – vynaložené peňažné platby, ktoré zamestnancom prislúchajú za neaktívnu časť pracovnej pohotovosti mimo pracoviska u vybraných kategórií zamestnancov podľa mzdových predpisov.

Peňažné plnenia zo zisku po zdanení – plnenia uhrádzané z použiteľného zisku po zdanení, napr. podiely na hospodárskych výsledkoch, odmeny (aj odmeny zamestnancom - členom predstavenstiev a dozorných rád ak sú hradené zo zisku), tantiémy, prípadne ďalšie plnenia.

Ostatné priame náklady zamestnancom – vlastné výrobky predávané so zľavou rozdiel medzi výrobnými nákladmi a predajnou cenou vlastných výrobkov, ktoré zamestnávateľ predal svojim zamestnancom za nižšie ceny alebo poskytol zdarma, náklady zamestnávateľa na služobné vozidlá poskytované zamestnancom pre ich súkromné použitie, náklady na pomoc zamestnancom s bývaním (náklady na byty vlastnené zamestnávateľom, príspevky a podpory poskytnuté zamestnancom v súvislosti s ich bývaním a príspevkami na zariadenie a sťahovanie, pôžičky na znížený úrok na stavbu alebo kúpu bývania zamestnancom).

Odmeny učňom – odmeny vyplatené učňom za odvedenú prácu v organizácii.

B. Nepriame náklady práce sú súčtom nasledujúcich premenných:

Nepriame náklady práce		
=		
+ povinné príspevky na sociálne poistenie	=	<i>dôchodkové poistenie (starobné, invalidné)</i>
+ nepovinné príspevky na sociálne poistenie	+	<i>nemocenské poistenie</i>
+ sociálne dávky	+	<i>zdravotné poistenie</i>
+ príspevky na zákonné poistenie učňov	+	<i>úrazové poistenie</i>
+ sociálne výhody	+	<i>poistenie v nezamestnanosti</i>
+ náklady na školenie zamestnancov	+	<i>garančný fond</i>
+ poplatky a sankcie súvisiace so mzdami	+	<i>rezervný fond</i>
+ ostatné nepriame náklady práce	+	

Payments for days not worked – compensations that employer provides to employee according to the Labour Code, collective agreement or employment contract for hours not worked due to employee’s or employer’s obstacles and during holiday, public holiday, free days and training days.

Payments to employees’ savings schemes – refer to sums paid into saving schemes for employees (such as company savings schemes) and privilege sale of shares. Distribution of shares to employees for free could be considered as company costs if these shares were bought on market. Company costs should be calculated as difference between market and purchase price.

Bonuses for being on call to work outside the workplace – compensations provided to employees for inactive part of on-call work outside the workplace according to labour legislation.

Bonuses based on profit after taxation – financial payments based on company profit after taxation provided to employees or other persons without employment contract with organization, such as bonuses from profit, bonuses to corporate directors, to members of supervisory boards or boards of directors, dividends or other financial settlements based on profit.

Other direct costs for employees – company products, staff housing, company cars.

Wages and salaries of apprentices – remuneration paid to apprentices for job performance in the company.

B. Indirect labour costs are the sum of variables as follows:

Indirect labour costs		
	=	
Statutory social security contributions	+	
Supplementary social security contributions	+	
Employers’ imputed social contributions	+	
Employers’ social contributions for apprentices	+	
Social benefits	+	
Vocational training costs paid by the employer	+	
Taxes paid by the employer	+	
Other expenditure paid by the employer	+	
		<i>Insurance schemes</i>
	=	
		<i>pension</i>
	+	<i>sickness</i>
	+	<i>health</i>
	+	<i>unemployment</i>
	+	<i>guard fund</i>
	+	<i>occupational accidents</i>

Definícia zložiek nepriamych nákladov práce

Povinné príspevky na zákonné poistenie platené zamestnávateľom – povinné príspevky na zákonné poistenie platené zamestnávateľom (za osoby zahrnuté do evidenčného počtu). Nezahŕňajú sa príspevky odpočítavané zo mzdy osôb v pracovnom pomere.

Nepovinné príspevky na sociálne poistenie platené zamestnávateľom – doplnkové príspevky zákonného poistenia, ktoré nie sú povinné, napr. financovanie doplnkových programov dôchodkového pripoistenia, čiastočnú úhradu poistenia zamestnancov, príspevky do nepovinných doplnkových programov nemocenského poistenia, poistenia v prípade nezamestnanosti.

Sociálne dávky – čiastky platené zamestnávateľom považované za príjmy sociálneho zabezpečenia, a to náhrady príjmu pri dočasnej pracovnej neschopnosti, platby pre udržanie príjmu v nemoci, materstve, úraze (nie náhrady poisťovne); ďalej vyrovnávacie príspevky na udržanie príjmu pri kratšom pracovnom čase (nezavinenom), odstúpné vyplácané pri odchode zamestnanca z dôvodov uvedených v Zákonníku práce a ostatné platby považované za príjmy sociálneho zabezpečenia nerefundované (odchod do dôchodku, pôrodné, pohrebné).

Príspevky na sociálne poistenie učňov – odvody na sociálne poistenie hradené v prospech učňov odvádzajúcich prácu v organizácii.

Sociálne výhody – príspevky a zľavy, ktoré zamestnávateľ vynakladá v rámci sociálneho zvýhodnenia vlastných zamestnancov. Patria sem príspevky na stravovanie (prevádzkové náklady závodných jedální, amortizácia budov a zariadení a náklady na ich opravu a údržbu, náklady a poukážky na jedlo poskytované zamestnancom), jubilejné odmeny (platby zamestnancom vyplácané v pravidelných vopred dohodnutých termínoch), ostatné príspevky do sociálneho fondu (výdaje určené na motiváciu, sociálnu výpomoc, zaistenie programov starostlivosti o zamestnancov, rast kvalifikácie, zabezpečenie kultúrneho a športového vyžitia, na rekreáciu, dopravu a pod.).

Náklady na školenie zamestnancov – náklady na odborné školenia zamestnancov, t.j. náklady na odborné výcvikové služby a zariadenia, výdaje na účasť v kurzoch, poplatky za mimopodnikových inštruktorov, výdaje za vyučovacie pomôcky a nástroje používané pri školení, čiastky vyplácané zariadeniam organizujúcim odborné školenia a pod.

Poplatky a sankcie súvisiace so mzdami – dane, sankcie a poplatky, ktoré ukladajú miestne alebo štátne orgány za zamestnávanie ľudí alebo v súvislosti s vyplácaním miezd (napr. odvody za prekročenie mzdovej regulácie). Nezahŕňajú sa tu dane z príjmov ani odvody na sociálne poistenie.

Ostatné nepriame náklady práce – výdavky zamestnávateľa, ktoré vynaložil v súvislosti s náborom nových zamestnancov a na zabezpečenie pracovného odevu, pracovnej obuvi a osobných ochranných prostriedkov. Náklady na nábor pracovných síl zahŕňajú náklady na inzeráty v tlači, cestovné náklady platené kandidátom, ktorí sú žiadaní o pohovor a pod. Nezahŕňajú sa bežné administratívne náklady (kancelárske výdavky, mzdy zamestnancov personálnych útvarov) a dotácie od úradov práce na verejnoprospešné práce a spoločensky účelné pracovné miesta.

C. Subvencie – čiastky určené na odmeňovanie zamestnancov, ktoré boli prijaté organizáciou vo forme dotácií. Jedná sa o dotácie do mzdových prostriedkov organizácií

Definition of indirect costs' components:

Statutory social security contributions – statutory social security contributions paid by employer for persons included into the registered number of employees. Statutory social security contributions paid by employees are not included.

Supplementary social security contributions – additional social security contributions paid by employer voluntary e.g. contributions to supplementary old - age pension insurance schemes, supplementary health, sickness or unemployment insurance schemes.

Employers' imputed social contributions – contributions paid by employer that are considered as social security income e.g. compensations for income upon temporary incapacity for work, payments for maintaining income during sickness, maternity, accident (compensations of insurance company are not included); guaranteed remuneration for maintaining income in case of short-time working, severance pay for leaving the enterprise by reasons stated in the Labour Code and other unrefunded payments considered as social security income (e.g. retirement, maternity or funeral allowances).

Employers' social contributions for apprentices – social contributions paid for apprentices performing work in organization.

Social benefits – allowances and reductions provided by employer to own employees within the social benefits. These payments cover canteens and meal vouchers, buildings and devices depreciation and maintenance costs, anniversary awards (payments to employees paid regularly at period arranged in advance) and other payments to the social fund (expenses for motivation, social succour, raise of qualification, social and sports events, recreation, transportation etc.).

Vocational training costs paid by the employer – expenditure on vocational-training services and facilities e.g. expenditure on participation in courses, fees of instructors from outside the enterprises; expenditure on teaching aids and tools used for training, sums paid by employer to vocational training organization etc..

Taxes paid by the employer – taxes, sanctions and fees obliged by local or state authorities due to employing of persons or in relation to wages and salaries payments. Income tax and to social security contributions are not included.

Other expenditure paid by the employer – recruitment costs and expenditures on working clothes, shoes and protective means provided by the employer. Recruitment costs include sums paid to recruitment agencies, expenditures on job advertisements in the press, travel expenses paid to candidates called for interview etc.. Standard administrative running costs (e.g. office expenses) and subsidies from labour offices for public work are not included.

C. Subsidies are amounts which the organization received in the form of subsidies to provide compensation to employees. Contributory and budgetary organizations state only the subsidies received from another source than from the state budget. It is a minus item.

podnikateľského charakteru, u organizácií príspevkových a rozpočtových sa uvedie iba v prípade dotácií z iných zdrojov než zo zdrojov štátneho rozpočtu. Ide o odpočítateľnú (mínusovú) položku pri vyčísľovaní celkových nákladov práce.

Čiastočné rozdiely v štruktúre nákladov práce v SR v porovnaní s EÚ vyplývajú zo špecifickosti slovenského mzdového systému. Pri medzinárodnom porovnávaní súhrnných údajov o priamych a nepriamych nákladoch, je potrebné schému nákladových zložiek uvedenú v tejto publikácii reštrukturalizovať podľa zoznamu premenných, ktorý je uverejnený v prílohe č. 1 nariadenia (ES) č. 1737/2005.

3. Definovanie štatistického súboru a opory výberu

Štatistický súbor tvorili všetky právnické subjekty, ktoré sú zapísané v obchodnom registri. Sú to ziskové a neziskové organizácie vo všetkých odvetviach ekonomiky SR. Zdrojom štatistického súboru pre generovanie opory výberu (súboru jednotiek, ktoré môžu byť vybrané do vzorky) bol register organizácií a register závodov. Opora k 1. 1. 2014 zahŕňala 61 444 právnických štatistických jednotiek.

4. Spôsob vytvárania výberového súboru

Pre vytvorenie výberového súboru bola použitá **štatistická metóda náhodného výberu v rámci stratifikovaných skupín** s rešpektovaním odhadu počtu neaktívnych jednotiek. Do spracovania vstupoval register spravodajských jednotiek aktívnych aj neaktívnych.

Prvý podsúbor výberového súboru bol tvorený spravodajskými jednotkami, ktoré poskytli požadované údaje pre štatistické zisťovania o štruktúre miezd a o nákladoch práce v minulom roku.

Za účelom zabezpečenia požadovaného rozsahu a proporcionality výberovej vzorky bol vytvorený druhý podsúbor na základe troch stratifikačných kritérií: ekonomickej činnosti, územného rozloženia a veľkostnej kategórie.

Z klasifikačných atribútov:

- ekonomická činnosť SK NACE Rev. 2,
- kraj sídla organizácie podľa územno - správneho usporiadania SR - SIDKRJ,
- kategória veľkosti organizácie podľa počtu zamestnancov - KATP, POCP,

boli generované kondenzované kódy, ktoré sa využili pri vytváraní výberovej vzorky.

Z hľadiska vplyvu veľkých organizácií na ekonomický vývoj v SR bola veľkostná kategória spravodajských jednotiek s počtom zamestnancov 500 a viac vybraná do zisťovania vyčerpávajúcim spôsobom.

Pre vytváranie výberového súboru bola použitá **metóda na definovanie výberového pomeru pre každú stratu (oblasť) - "power method"**

$$CS1_h = CS1 * \frac{CP1_h * CA * \sqrt{(1 - CA_h)}}{\sum_k CP1_h * CA_h * \sqrt{(1 - CA_h)}}$$

Partial differences in the structure of the labour costs in comparison between the Slovak Republic and the European Union result from the specific character of the Slovak wage system. In international comparison of summary data on direct and indirect labour costs, it is necessary to reclassify the scheme of cost items listed in this publication according to list of variables published in the Commission Regulation (EC) N° 1737/2005.

3. Defining Population

The population consisted of all legal subjects with 1 and more employees, registered in the Business Register, which were recorded in the Registers of organizations and establishments kept by the Statistical Office of the Slovak Republic. The set covers profit and non-profit organizations (incl. enterprises) in all economic branches of the Slovak Republic. As of January 1, 2014, the sample frame comprised 61 444 legal statistical units.

4. Procedure of sample creating

The sample was created by using of the **statistical method of a random sample within strata** with the estimated number of inactive units. The source for data processing was the register of active and inactive reporting units.

The first subset of the sample included reporting units which provided data required in the Structure of Wages Survey and the Labour Cost Survey in the previous year.

With the aim to get convenient sample scope and proportionality the second subset was made on the basis of three stratifying attributes as follows:

- economic activity by NACE Rev. 2, 2-digit level (division),
- region by NUTS level 3,
- size class by the number of employees.

These stratifying attributes were used to generate condensed codes in the process of the sample creation.

All statistical units with 500 and more employees were included into the survey with regard to influence of these big-size organizations on economic development in the Slovak Republic.

The sample was created by means of **the method to define sampling rates for each stratum - "power method"**

$$CS1_h = CS1 * \frac{CP1_h * CA * \sqrt{(1 - CA_h)}}{\sum_k CP1_h * CA_h * \sqrt{(1 - CA_h)}}$$

- Where:
- CS1 - the number of organizations in the sample
 - CP1 - the number of organizations in the sample frame
 - CA - the rate of active and inactive units
 - k - the number of strata
 - h - index of stratum

Kde: CS1 - Počet organizácií vo výberovom súbore
CP1 - Počet organizácií v opore výberu
CA - Vyjadruje pomer aktívnych a neaktívnych jednotiek
k - Počet strát
h - Index straty (oblasti)

Kvantifikácia výberového súboru za rok 2013:

- ◆ 7 720 jednotiek zo zisťovania za rok 2012 (1. podsúbor),
- ◆ 346 jednotiek vybraných podľa stratifikačných kritérií (2. podsúbor).
- ◆ Z toho 346 jednotiek s 500 a viac zamestnancami bolo vybraných vyčerpávajúcim spôsobom.

Na základe vyššie uvedeného bolo do výberového súboru vybraných spolu 8 066 štatistických jednotiek.

5. Zber a spracovanie údajov

Zber a spracovanie údajov zabezpečovala spracovateľská organizácia TREXIMA, s.r.o. v gescii ŠÚ SR. Požadované údaje boli zisťované prostredníctvom štatistických formulárov. Vyplnené a vrátené boli prevedené do elektronickej podoby pomocou nahrávacieho programu.

Od 41 jednotiek neboli získané požadované súbory vstupných informácií z dôvodu neohlásenia aktuálnych zmien (konkurz, likvidácia, zmena adresy, prepustenie všetkých zamestnancov a pod.) do registra ŠÚ SR. Po očistení výberového súboru od týchto jednotiek predstavuje „čistá“ návratnosť štatistických formulárov 89,8 %.

Vykazujúcim jednotkám, ktoré mali problémy s vyplnením štatistických formulárov, boli poskytnuté konzultácie. Nekompletné výkazy boli telefonicky dozisťované. V prípade nezískania chýbajúcich informácií boli tieto výkazy vyradené zo zisťovania. Non-response (neodpovede) boli riešené opätovným zaslaním štatistických formulárov s novým termínom vrátenia. Po skompletizovaní štatistických formulárov a vykonaní formálnych a logických kontrol sa do spracovania zaradili údaje za 7 068 organizácií.

Spravodajské jednotky, ktoré vstúpili do zisťovania zamestnávali spolu 898 732 zamestnancov, čo predstavovalo 41,3 % celkovej zamestnanosti v ekonomike SR (58,8 % v prípade zamestnanosti len v právnických subjektoch) v sledovanom roku.

Zisťovanie pokrýva všetky ekonomické činnosti podľa SK NACE, rev. 2. Z celkového počtu zamestnancov vo vzorke pripadlo 31,9 % na priemyselnú výrobu, 10,2 % na veľkoobchod a maloobchod, 9,2 % na dopravu a skladovanie, 8,2 % na zdravotníctvo a sociálnu pomoc, 7,9 % na vzdelávanie, 6,6 % na verejnú správu a obranu, povinné sociálne zabezpečenie, 3,9 % na administratívne a podporné služby, 3,1 % na finančné a poisťovacie činnosti, 3 % na stavebníctvo, 2,8 % na informácie a komunikáciu, 2,5 % na poľnohospodárstvo, lesníctvo a rybolov, 2,5 % na odborné, vedecké a technické činnosti, ďalej 2 % na dodávku vody; čistenie a odvod odpadových vôd, odpady, 1,7% na dodávku elektriny, plynu, pary a studeného vzduchu, 1,4 % na umenie, zábavu a rekreáciu, 0,9 % na ubytovacie a stravovacie činnosti, 0,8 % na ostatné činnosti, 0,7 % na ťažbu a dobývanie a 0,5 % na činnosti v oblasti nehnuteľností.

Quantification of the sample for 2013:

- ◆ 7 720 units from the 2012 survey (the first subset),
- ◆ 346 units selected by stratifying attributes (the second subset),
- ◆ of which 346 units with 500 and more employees were selected exhaustively.

On the basis of the above mentioned calculations 8 066 statistical units were selected in total.

5. Data collection and processing

Data collection and processing were carried out by the processing organization TREXIMA, Ltd. under the supervision of the Statistical Office of the Slovak Republic. Required data were surveyed by means of questionnaires. Completed and returned questionnaires were transformed to the electronic form by the recording software.

Data from 41 units were not included in the survey as they did not announce their topical changes (bankruptcy, liquidation, removal) to the register of the SO SR. After the sample reduction by these units, a „net“ response rate represents 89.8%.

Difficulties with completing the questionnaires were consulted with the touched responding units. Incomplete questionnaires were complemented by phone. Those of the questionnaires, which remained uncompleted because of impossibility to obtain missing data, were excluded. Non-response was treated by sending questionnaires again with new returning term. After completing and checking questionnaires, 7 068 units were included to be processed.

Within a file of the reporting units there were totally 898 732 employees being 41.3% of the average number of employees in the whole Slovak economy (58.8% in the case of employment without self-employed) for the reference year.

The survey covers all economic activities by NACE Rev. 2. Out of the total number of employees in the sample 31.9% represents manufacturing, 10.2% wholesale, retail trade, 9.2% transportation and storage, 8.2% human health and social work activities, 7.9% education, 6.6% public administration and defence, compulsory social security, 3.9% administrative and support service activities, 3.1% financial and insurance activities, 3% construction, 2.8% information and communications, 2.5% professional, scientific and technical activities, 2.5% agriculture, forestry and fishing, 2% water supply, sewerage, 1.8% electricity, gas, steam and air conditioning supply, 1.4% arts, entertainment and recreation, 0.9% accommodation and food service activities, 0.8% other service activities, 0.7% mining and quarrying and 0.5% real estate activities.

30.8% of persons in the sample were employed in the largest units with 1 000 and more employees. The organizations with less than 100 employees represent 21.5% and remaining sample part comprises organizations with 100 - 999 employees.

From the viewpoint of the territorial division the sample was classified by regions. It represents NUTS level 3. 30.7% of employees in the sample worked in Bratislava region, 10.8% in Košice region, 10.7% in Banská Bystrica region, 10.1% in Trenčín region, 10% in Žilina region, 9.3% in Nitra region, 9% in Trnava region and 8.5% in Prešov region.

Data were processed by means of specific software with complex of calculations and checks. The aim was to produce printing of required outputs.

30,8 % osôb vo vzorke bolo zamestnaných v najväčších podnikoch s 1 000 a viac zamestnancami. Na organizácie s počtom do 99 zamestnancov pripadlo 21,5 % a zvyšná časť vzorky zahŕňala organizácie od 100 do 999 zamestnancov.

Z hľadiska územného členenia bola vzorka stratifikovaná podľa krajov, čo zodpovedá 3. úrovni medzinárodnej nomenklatúry teritoriálnych jednotiek pre štatistiku NUTS. Z výberového súboru zamestnancov bolo 30,7 % z Bratislavského kraja, 10,8 % z Košického kraja, 10,7 % z Banskobystrického kraja, 10,1 % z Trenčianskeho kraja, 10% zo Žilinského kraja, 9,3 % z Nitrianskeho kraja, 9 % z Trnavského kraja a 8,5 % z Prešovského kraja.

Spracovanie údajov bolo realizované prostredníctvom špecifického programu so zabudovaným komplexom výpočtov a kontrol, s cieľom zabezpečiť tlač požadovaných výstupných tabuliek.

6. Dovoľky údajov za výberový súbor na populáciu

Odhady nákladov práce za celú populáciu organizácií zapísaných do obchodného registra a evidovaných v štatistickom registri boli riešené prostredníctvom programového vybavenia HODVYB. Programové vybavenie vytvorilo váhy, ktorými sa prevážili výstupy za výberový súbor na populáciu podľa požadovaných triedení.

Pomocou programového vybavenia bola vykonaná analýza vzorky podľa jednotlivých stratifikačných činiteľov a ich kombinácií pre ukazovatele: celkový počet hodín odpracovaných všetkými zamestnancami (vrátane nadčasov), evidenčný počet zamestnancov a mzdy. Z analýzy vzorky vyplynulo, že najreprezentatívnejšie triediace kritérium pre programové vybavenie je podľa ekonomickej činnosti, kraja a veľkostnej kategórie.

Programové vybavenie rieši dovoľky ukazovateľov výberovej vzorky na úplnú vzorku na základe **algoritmu bodového odhadu**. **Váha** bola definovaná ako:

$$W = \frac{N * n_{>0}}{n}$$

Kde: W - váha organizácie v zisťovaní
n - počet organizácií vo výberovom súbore
N - počet organizácií v registri
n_{>0} - počet nenulových viet (aktívnych organizácií) vo výberovom súbore

Na základe tohoto algoritmu boli vypočítané bodové odhady resp. **dovoľkové koeficienty** pre každý ukazovateľ v rámci zvoleného triedenia (odvetvie, kraj, veľkostná kategória). Pomocou uvedených koeficientov boli potom prepočítané výstupné údaje za výberový súbor.

Pre zistenie extrémnych hodnôt ukazovateľov v jednotlivých stratifikačných skupinách boli vypočítané štandardné odchýlky ktoré umožňujú analýzu vzorky. Na základe tejto analýzy boli uvedené extrémne hodnoty imputované priemernou hodnotou v danej stratifikačnej skupine. Hodnoty, ktoré boli mimo rozsahu $\bar{x} \pm 2\sigma$ boli imputované priemernou hodnotou \bar{x} .

6. Data extrapolations to the population

Estimates of the labour costs for all persons employed in organizations registered in the Business Register and filed in the statistical register were solved by HODVYB software. The software created weights by which the sample outputs were weighted to the population in compliance with the required classifications. By means of the software, the analysis of the sample was made by particular stratifying attributes and their combinations for the following indicators: the total number of hours worked by all employees (overtime inclusive), the number of employees and wages. Economic activity, region and size class were used as the most representative criteria of classification for HODVYB software.

The software extrapolates variables from the sample to the population on the basis of **point estimate**. **Weight** was defined as follows:

$$W = \frac{N * n_{>0}}{n}$$

Where: W - weight of unit in the survey
 N - the number of units in the sample
 N - the number of units in the population
 n_{>0} - the number of active units

On the basis of the above mentioned formula, the point estimates, resp. **coefficients of extrapolation**, were calculated for each indicator within given classifications. By means of these coefficients the sample outputs were adjusted.

With the aim to find the extreme values in particular strata, the standard errors were calculated and used in the sample analysis. On the basis of this analysis the extreme values were imputed by mean value in given strata. Values which were out of the range $\bar{x} \pm 2\sigma$ were imputed by the mean \bar{x} .

