

# DIGITALES ARCHIV

ZBW – Leibniz-Informationszentrum Wirtschaft  
ZBW – Leibniz Information Centre for Economics

## Periodical Part

## Ročenka priemyslu SR ; 2014

### Provided in Cooperation with:

Statistical Office of the Slovak Republic, Bratislava

*Reference:* Ročenka priemyslu SR ; 2014 (2014).

This Version is available at:

<http://hdl.handle.net/11159/1053>

### Kontakt/Contact

ZBW – Leibniz-Informationszentrum Wirtschaft/Leibniz Information Centre for Economics  
Düsternbrooker Weg 120  
24105 Kiel (Germany)  
E-Mail: [rights\[at\]zbw.eu](mailto:rights[at]zbw.eu)  
<https://www.zbw.eu/econis-archiv/>

### Standard-Nutzungsbedingungen:

Dieses Dokument darf zu eigenen wissenschaftlichen Zwecken und zum Privatgebrauch gespeichert und kopiert werden. Sie dürfen dieses Dokument nicht für öffentliche oder kommerzielle Zwecke vervielfältigen, öffentlich ausstellen, aufführen, vertreiben oder anderweitig nutzen. Sofern für das Dokument eine Open-Content-Lizenz verwendet wurde, so gelten abweichend von diesen Nutzungsbedingungen die in der Lizenz gewährten Nutzungsrechte.

<https://zbw.eu/econis-archiv/termsfuse>

### Terms of use:

*This document may be saved and copied for your personal and scholarly purposes. You are not to copy it for public or commercial purposes, to exhibit the document in public, to perform, distribute or otherwise use the document in public. If the document is made available under a Creative Commons Licence you may exercise further usage rights as specified in the licence.*

# Štatistický úrad Slovenskej republiky

Číslo: 820–0221/2014

Kód: 050614  
Okruh: Priemysel  
Dátum: Október 2014

## Ročenka priemyslu SR 2014

*YEARBOOK OF INDUSTRY IN THE SR  
2014*

Sekcia podnikových štatistík  
Generálna riaditeľka sekcie: Libuša Kolesárová  
Odbor štatistiky priemyslu  
Kontaktná osoba: Roman Török, tel.: 02 / 50 23 63 10

Autori publikácie: kolektív odboru štatistiky priemyslu ŠÚ SR

**Štatistický úrad Slovenskej republiky**

Informačný servis  
Miletičova 3  
824 67 Bratislava 26  
Fax.: 02 / 55 56 13 61  
Tel.: 02 / 50 23 63 35

---

Rozmnožovanie obsahu tejto publikácie, ako aj jednotlivých častí, v pôvodnej alebo upravenej podobe pre komerčné účely, je možné len s písomným súhlasom Štatistického úradu SR. Údaje, ktoré sú obsahom tejto publikácie, je možné použiť len s uvedením zdroja.

Copying contents of this publication either whole or single parts, both in original and adjusted form for commercial purposes is possible only unless the Statistical Office of the Slovak Republic gives written permission. Data of this publication can be used only with identification of the source.

ISBN 978-80-8121-325-0

# O B S A H

Strana

<b>PREDSLOV</b>	5
-----------------	---

<b>METODICKÉ VYSVETLIVKY</b>	6
------------------------------	---

## I. VYBRANÉ UKAZOVATELE

(tržby, pracovníci, produktivita práce)

I.1	Priemysel spolu	11
I.2	Ťažba a dobývanie	11
I.3	Priemyselná výroba	11
I.4	Dodávka elektriny, plynu, pary a studeného vzduchu	11
I.5	Dodávka vody; čistenie a odvod odpadových vôd, odpady a služby odstraňovania odpadov	11

## II. PODNIKY

II.1-1.	Prehľad vybraných ukazovateľov za SR	13
II.1-2.	Priemyselné podniky	15

### Práca

II.2-1.	Priemerný evidenčný počet zamestnancov spolu	18
II.2-2.	Priemerná mesačná mzda zamestnanca	21
II.2-3.	Produktivita práce zamestnanca	24

### Tržby

II.3-1.	Tržby za vlastné výkony a tovar	27
---------	---------------------------------	----

### Financie

II.4-1.	Produkcia	30
II.4-2.	Tržby za vlastné výrobky a z predaja služieb	33
II.4-3.	Náklady spolu	36
II.4-4.	Pridaná hodnota	39
II.4-5.	Hospodársky výsledok pred zdanením	42
II.4-6.	Zásoby k 31.12.	45
II.4-7.	Pohľadávky z obchodného styku a poskytnuté preddavky k 31.12.	48
II.4-8.	Záväzky z obchodného styku a prijaté preddavky k 31.12.	51
II.4-9.	Základné imanie k 31.12.	54

## III. ZÁVODY

III.1-1.	Prehľad vybraných ukazovateľov za SR	57
III.1-2.	Priemyselné závody	59

## **Práca**

III.2-1.	Priemerný evidenčný počet zamestnancov - prepočítaný	62
III.2-2.	Priemerný evidenčný počet zamestnancov - fyz.osoby	64
III.2-3.	Priemerná mesačná mzda zamestnanca	66
III.2-4.	Evidenčný počet zamestnancov k 31.12.	68
III.2-5.	Evidenčný počet zamestnancov - ženy k 31.12.	70

## **Hrubý obrat**

III.3-1.	Tržby za vlastné výrobky a z predaja služieb	72
III.3-2.	Predaj a odovzdanie výrobkov a služieb iným závodovým jednotkám v rámci podniku	74
III.3-3.	Tržby za tovar - veľkoobchod	76
III.3-4.	Tržby za tovar - maloobchod	78
III.3-5.	Náklady na predaný tovar - veľkoobchod	80
III.3-6.	Náklady na predaný tovar - maloobchod	82
III.3-7.	Aktivácia	84
III.3-8.	Zásoby vlastnej výroby k 1.1.	86
III.3-9.	Zásoby vlastnej výroby k 31.12.	88
III.3-10.	Hrubý obrat	90
III.3-11.	Vnútropodnikový obrat (výkony)	93
III.3-12.	Pridaná hodnota	95

## **Medzispotreba**

III.4-1.	Spotreba materiálu a energie - extérne	97
III.4-2.	Služby - extérne	99
III.4-3.	Vnútropodnikový obrat - náklady	101
III.4-4.	Manká a škody	103
III.4-5.	Medzispotreba	105
III.4-6.	Zásoby materiálu k 1.1.	107
III.4-7.	Zásoby materiálu k 31.12.	109
III.4-8.	Zásoby tovaru k 1.1.	111
III.4-9.	Zásoby tovaru k 31.12.	113

## **IV. VYBRANÉ VÝROBKY** 115

## **V. KRAJE**

V.1	Bratislavský	133
V.2	Trnavský	134
V.3	Trenčiansky	135
V.4	Nitriansky	136
V.5	Žilinský	137
V.6	Banskobystrický	138
V.7	Prešovský	139
V.8	Košický	140

# CONTENTS

	Page
<b>PREFACE</b>	5
<b>METHODOLOGICAL NOTES</b>	8
<b>I. SELECTED INDICATORS</b> (turnover, employees, labour productivity)	
I.1 Industry in total	11
I.2 Mining and quarrying	11
I.3 Manufacturing	11
I.4 Electricity, gas, steam and air conditioning supply	11
I.5 Water supply; sewerage, waste management and remediation	11
<b>II. ENTERPRISES</b>	
II.1- 1. Overview of selected indicators of the SR	14
II.1- 2. Enterprises of industry	15
<b>Labour</b>	
II.2- 1. Average number of employees in total	18
II.2- 2. Average monthly wage of employee	21
II.2- 3. Labour productivity per employee	24
<b>Turnover</b>	
II.3- 1. Turnover for own performances and goods	27
<b>Finance</b>	
II.4- 1. Production	30
II.4- 2. Turnover for own products and services	33
II.4- 3. Total costs	36
II.4- 4. Value added	39
II.4- 5. Profit/loss before taxation	42
II.4- 6. Stocks as of Dec. 31	45
II.4- 7. Trade receivables and rendered advances as of Dec. 31	48
II.4- 8. Trade payables and accepted advances as of Dec. 31	51
II.4- 9. Basic capital as of Dec. 31	54
<b>III. ESTABLISHMENT</b>	
III.1- 1. Overview of selected indicators of the SR	57
III.1- 2. Establishments of industry	59

## **Labour**

III.2- 1.	Average number of employees - full time recalculated	62
III.2- 2.	Average number of employees - registered persons	64
III.2- 3.	Average monthly wage per employee	66
III.2- 4.	Registered number of employees as of Dec. 31	68
III.2- 5.	Registered number of employees - women as of Dec. 31	70

## **Gross output**

III.3- 1.	Turnover for own products and services	72
III.3- 2.	Turnover for products and services rendered to other establishments of the same enterprise	74
III.3- 3.	Turnover for merchandise - wholesale	76
III.3- 4.	Turnover for merchandise - retail	78
III.3- 5.	Purchases of goods and services purchased for resale in the same condition as received - wholesale	80
III.3- 6.	Purchases of goods and services purchased for resale in the same condition as received - retail	82
III.3- 7.	Capitalization	84
III.3- 8.	Stocks of work-in-progress as of Jan. 1	86
III.3- 9.	Stocks of work-in-progress as of Dec. 31	88
III.3-10.	Gross output in total	90
III.3-11.	Internal turnover (performances)	93
III.3-12.	Value added	95

## **Intermediate consumption**

III.4- 1.	Consumption of material and energy - external	97
III.4- 2.	External services	99
III.4- 3.	Internal turnover - costs	101
III.4- 4.	Shortages and damage	103
III.4- 5.	Intermediate consumption	105
III.4- 6.	Stocks of materials as of Jan.1	107
III.4- 7.	Stocks of materials as of Dec.31	109
III.4- 8.	Stocks of merchandise as of Jan. 1	111
III.4- 9.	Stocks of merchandise as of Dec. 31	113

## **IV. SELECTED PRODUCTS** 115

## **V. REGIONS**

V.1	Bratislavský	133
V.2	Trnavský	134
V.3	Trenčiansky	135
V.4	Nitriansky	136
V.5	Žilinský	137
V.6	Banskobystrický	138
V.7	Prešovský	139
V.8	Košický	140

## **PREDSLOV**

Štatistická ročenka priemyslu 2014 je súčasťou publikačného systému Štatistického úradu Slovenskej republiky a poskytuje informácie o priemyselných odvetviach Slovenskej republiky. V Štatistickej ročenke priemyslu 2014 sú publikované výsledky za posledné tri roky a základné ukazovatele za celý súbor priemyselných organizácií, vrátane organizácií s počtom zamestnancov do 19 osôb a živnostníkov (tabuľka I.1 - I.5).

Priemysel zahŕňa činnosti spojené s ťažbou a dobývaním (B), priemyselnou výrobou (C), dodávkou elektriny, plynu, pary a studeného vzduchu (D) a dodávkou vody; čistením a odvozom odpadových vôd, odpadov a služieb odstraňovania odpadov (E). Podľa Štatistickej klasifikácie ekonomických činností SK NACE Rev.2 ide o divízie 05 až 39.

## **PREFACE**

Statistical Yearbook of Industry 2014 is one component part of publication system of the Statistical Office of the Slovak Republic that provides information on industrial branches of the Slovak Republic. The Statistical Yearbook on Industry brings the results of recent three years and basic indicators for the whole aggregate of industrial organisations with number of employees up to 19, tradesmen including (table I.1 – I.5).

Industry includes activities related to mining and quarrying (B), manufacturing (C), electricity, gas, steam and air conditioning supply (D) and water supply; sewerage, waste management and remediation activities (E). There are divisions 05 to 39 according to the Statistical Classification of Economic Activities SK NACE Rev. 2.



# METODICKÉ VYSVETLIVKY

## I. Základné ukazovatele

Obsahom prvej časti publikácie sú základné ukazovatele za celý súbor priemyselných organizácií vrátane organizácií s počtom zamestnancov do 19 osôb a živnostníkov.

Ukazovatele tržby za vlastné výkony a tovar, priemerný evidenčný počet pracovníkov a produktivita práce z tržieb za vlastné výkony a tovar sú publikované za roky 2011, 2012 a 2013, a to v členení za priemysel spolu a podľa špeciálnych zoskupení priemyselných činností (B, C, D, E).

Indexy tržieb za vlastné výkony a tovar a produktivity práce sa počítajú na základe údajov vykázaných v cenách bežného roka po prepočítaní cenovými deflátorami na stále ceny (december 2010 = 100).

## II. Podniky

Druhá časť publikácie obsahuje výsledky spracovania podnikového ročného výkazu, ktorý v roku 2013 predkladali organizácie (právne subjekty) s 20 a viac zamestnancami s hlavnou činnosťou priemyselnou bez ohľadu na vlastnícku formu a organizácie s počtom zamestnancov do 19 osôb, ktoré mali v roku 2012 obrat vyšší ako 5 mil. Eur.

Obsahom sú predovšetkým finančné ukazovatele, ktoré charakterizujú ekonomickú situáciu priemyselných podnikov, údaje o počte zamestnancov, ich priemernej mzde, o výrobe, predaji.

Publikované údaje sú triedené podľa ekonomických činností, druhu vlastníctva, regiónov, veľkostnej štruktúry vykazujúcich jednotiek a hlavných priemyselných zoskupení.

## III. Závody

Obsahom tretej časti sú výsledky spracovania ročného závodného výkazu. Spravodajskou jednotkou je podnik (právny subjekt) s počtom zamestnancov 20 a viac osôb, ktorý predkladá výkaz za svoje závodné jednotky s hlavnou činnosťou priemyselnou.

Ťažisko kapitoly o závodných jednotkách tvoria štruktúrne údaje o jednotlivých položkách hrubého obratu, medzispotreby a pridanej hodnote, ďalej základné údaje o počte pracovníkov a ich priemerných mzdách. Publikované údaje sú triedené podľa ekonomických činností a regiónov.

## **IV. Vybrané výrobky**

Táto časť publikácie je zameraná na výsledky spracovania ročného podnikového výkazu o výrobe vybraných výrobkov, ktorý predkladajú organizácie (právne subjekty) s 20 a viac zamestnancami s hlavnou činnosťou priemyselnou bez ohľadu na vlastnícku formu. Údaje za rok 2013 sú z ročného zisťovania o výrobe priemyselných výrobkov Priem P 6-01.

Dňom 1. 1. 1998 nadobudol platnosť zoznam priemyselných výrobkov a služieb PRODSLOV, ktorý je vypracovaný na základe zoznamu PRODCOM platnom v krajinách Európskej únie. Podľa zoznamu PRODCOM prebieha v krajinách Európskej únie od roku 1993 pravidelné štatistické zisťovanie priemyselnej produkcie na účely vzájomnej porovnateľnosti jednotlivých štátov EÚ.

Zoznam PRODSLOV klasifikuje produkciu podľa desaťmiestneho kódu, ktorý je na štyroch miestach zhodný s NACE, na šiestich miestach s Klasifikáciou produkcie (ďalej KP) a na ôsmich so zoznamom PRODCOM. Posledné dve miesta vyjadrujú potrebu bližšej špecifikácie výrobku z hľadiska národných potrieb.

PRODSLOV sa každoročne aktualizuje na základe potrieb sledovania vybraných položiek v rámci EÚ a zmien v Colnom sadzobníku, ako aj v dôsledku prebiehajúcich zmien vo výrobnnej štruktúre slovenského priemyslu.

Pretože u niektorých výrobkov ide o dôverné dáta (monopolného výrobcu), ktoré podliehajú ochrane v zmysle zákona č. 540/2001 Z. z. o štátnej štatistike v znení neskorších predpisov, nie sú publikované vyčerpávajúco.

## **V. Kraje**

V regionálnych prehľadoch sú uvedené podiely vybraných ukazovateľov podľa ekonomických činností (SK NACE). Údaje sú získané z ročného zisťovania v závodoch.

# METHODOLOGICAL NOTES

## **I. Basic indicators**

The first part of the Yearbook contains basic indicators of the whole aggregate of industrial organizations with number of employees up to 19, tradesmen including.

Indicators: turnover, average registered number of employees and labour productivity of turnover are published for the years 2011, 2012 and 2013, dividing into the industry in total and special aggregates of the industrial branches (B, C, D, E).

Indices of turnover and labour productivity are calculated on the base of the data reported at prices of current year after being converted by price deflators onto constant prices (December 2010 = 100).

## **II. Enterprises**

The second part of the Yearbook contains results of processing of annual enterprise return being submitted in 2013 by organizations (legal entities) with 20 and more employees and with main activity in industry regardless of their ownership form, and also ones with number of employees up to 19 if their yearly turnover was higher than 5 mill. EUR in 2012.

The substance consists above all financial indicators which characterize economic situation of industrial enterprises; data on number of employees and workers, their average wages, utilization of workers' labour hours fund, output and sales.

The data published are classified by economic activity, kind of ownership, regions, size structure of reporting units and Main Industrial Groupings.

## **III. Establishments**

The third part contains results of processing of annual establishment return. The reporting unit is represented by an enterprise (legal entity) with number of employees 20 and more which submits return on their establishments (local units) with main activity in industry.

The centrepiece of the chapter on local units is created by structural data on individual items of gross output and intermediate consumption, on value added, and also on investment and basic data on number of employees and their average wages. The data published are classified by economic activity and by regions.

#### **IV. Selected products**

The last part of the publication contains results of processing of yearly enterprise return on output of selected products being submitted by organizations (legal entities) with 20 and more employees and with main activity in industry regardless of their ownership form. Data of year 2013 are from yearly survey on production of industry products „Priem P 6-01“.

Since 1 January 1998 the PRODSLOV list of industrial products and services become valid. It is worked out on the base of PRODCOM list valid in the countries of the European Union. According to PRODCOM regular statistical survey on industrial production for purposes of mutual commensurability of individual states of the EU has been in progress in the countries of the European Union since 1993.

PRODSLOV list classifies production according to ten-digit code which is equal with the NACE in four places, in six places it is equal with the Classification of production (CP further on) and in eight places with PRODCOM. The last two digits express the need of more detailed specification of a product from the national needs point of view.

PRODSLOV is updated annually on the base of needs of monitoring of selected items within the EU and changes in the Customs Tariffs as well as in consequence with running changes in the production structure of the Slovak industry.

Because in several products confidential data are concerned (monopoly producer), which are protected according to the Digest No. 540/2001 Coll. on official statistics in the wording of later regulation, data are not published in a comprehensive way.

#### **V. Regions**

Selected indicators by economic activity (NACE) are published in regional surveys. Data are obtained from annual establishment return.

**VYBRANÉ UKAZOVATELE**
**SELECTED INDICATORS**
**I.1 Priemysel spolu**  
 Industry in total

Ukazovateľ <sup>1)</sup>	Merná jednotka	2011	2012	2013	Unit	Indicator <sup>1)</sup>
Tržby za vlastné výkony a tovar	Eur index <sup>2)</sup>	76 950 895 267 111,9	82 517 145 046 107,9	82 558 872 437 100,1	EUR index <sup>2)</sup>	Turnover
Zamestnanci	osoby index	495 583 103,7	490 414 99,0	486 037 99,1	persons index	Employees
Produktivita práce	Eur index <sup>2)</sup>	155 273 107,1	168 260 107,8	169 861 101,0	EUR index <sup>2)</sup>	Labour productivity

**I.2 Ťažba a dobývanie**  
 Mining and quarrying

Ukazovateľ <sup>1)</sup>	Merná jednotka	2011	2012	2013	Unit	Indicator <sup>1)</sup>
Tržby za vlastné výkony a tovar	Eur index <sup>2)</sup>	545 179 571 105,2	510 447 922 92,3	497 236 864 96,1	EUR index <sup>2)</sup>	Turnover
Zamestnanci	osoby index	7 667 104,8	7 347 95,8	7 081 96,4	persons index	Employees
Produktivita práce	Eur index <sup>2)</sup>	71 103 100,4	69 476 96,3	70 221 99,7	EUR index <sup>2)</sup>	Labour productivity

**I.3 Priemyselná výroba**  
 Manufacturing

Ukazovateľ <sup>1)</sup>	Merná jednotka	2011	2012	2013	Unit	Indicator <sup>1)</sup>
Tržby za vlastné výkony a tovar	Eur index <sup>2)</sup>	62 895 656 294 111,5	67 187 016 112 107,8	68 284 608 036 101,7	EUR index <sup>2)</sup>	Turnover
Zamestnanci	osoby index	447 874 104,2	444 405 99,2	439 933 99,0	persons index	Employees
Produktivita práce	Eur index <sup>2)</sup>	140 431 107,0	151 184 108,6	155 216 102,7	EUR index <sup>2)</sup>	Labour productivity

**I.4 Dodávka elektriny, plynu, pary a studeného vzduchu**  
 Electricity, gas, steam and air conditioning supply

Ukazovateľ <sup>1)</sup>	Merná jednotka	2011	2012	2013	Unit	Indicator <sup>1)</sup>
Tržby za vlastné výkony a tovar	Eur index <sup>2)</sup>	12 523 594 453 110,1	13 854 608 943 103,2	12 724 197 625 91,9	EUR index <sup>2)</sup>	Turnover
Zamestnanci	osoby index	18 917 94,7	18 254 96,5	17 522 96,0	persons index	Employees
Produktivita práce	Eur index <sup>2)</sup>	662 026 116,2	759 001 106,9	726 187 95,7	EUR index <sup>2)</sup>	Labour productivity

**I.5 Dodávka vody; čistenie a odvod odpadových vôd, odpady a služby odstraňovania odpadov**  
 Water supply; sewerage, waste management and remediation

Ukazovateľ <sup>1)</sup>	Merná jednotka	2011	2012	2013	Unit	Indicator <sup>1)</sup>
Tržby za vlastné výkony a tovar	Eur index <sup>2)</sup>	986 464 949 98,0	965 072 069 94,4	1 052 829 912 105,9	EUR index <sup>2)</sup>	Turnover
Zamestnanci	osoby index	21 124 100,3	20 408 96,6	21 501 105,4	persons index	Employees
Produktivita práce	Eur index <sup>2)</sup>	46 698 97,7	47 288 97,7	48 966 100,6	EUR index <sup>2)</sup>	Labour productivity

1) vrátane podnikov s počtom zamestnancov do 19 a živnostníkov

2) indexy v stálych cenách (december 2010 = 100)

1) enterprises with number of employees up to 19 and tradesmen including

2) indices at constant prices (December 2010 = 100)

**PODNIKY****II.1-1. Prehľad vybraných ukazovateľov za SR**

Ukazovateľ	2011	2012	2013
Počet podnikov	2 360	2 312	2 411
<b>PRÁCA</b>			
Priemerný evidenčný počet zamestnancov (fyz.osoby)	379 797	375 961	373 554
Priemerná mesačná mzda zamestnanca (Eur)	895	939	977
Produktivita práce zamestnanca (Eur)	184 644	201 088	202 206
<b>TRŽBY (Eur)</b>			
Tržby za vlastné výkony a tovar	70 127 171 280	75 601 123 906	75 534 601 185
<b>FINANCIE (Eur)</b>			
Produkcia	67 876 173 120	71 868 183 375	72 118 362 357
Tržby za vlastné výrobky a z predaja služieb	65 990 847 791	70 030 588 671	70 394 757 341
Náklady	75 524 659 275	80 363 833 774	79 598 855 429
Pridaná hodnota	12 437 632 148	12 373 325 593	12 388 306 273
Hospodársky výsledok pred zdanením	3 748 652 934	3 337 401 443	2 578 500 671
Zásoby spolu k 31.12.	6 045 860 117	6 281 068 973	6 436 387 377
Pohľadávky z obchodného styku a poskytnuté preddavky k 31.12.	10 382 919 203	9 453 257 604	9 715 866 477
Závazky z obchodného styku a prijaté preddavky k 31.12.	10 513 875 212	9 876 913 457	9 977 777 192
Základné imanie k 31.12.	18 404 317 638	18 691 413 886	18 211 039 329

## ENTERPRISES

### II.1- 1. Overview of selected indicators of the SR

Indicator	2011	2012	2013
Number of enterprises	2 360	2 312	2 411
<b>LABOUR</b>			
Average number of employees (persons)	379 797	375 961	373 554
Average monthly wage per employee (EUR)	895	939	977
Labour productivity per employee (EUR)	184 644	201 088	202 206
<b>TURNOVER (EUR)</b>			
Turnover for own performances and goods	70 127 171 280	75 601 123 906	75 534 601 185
<b>FINANCE (EUR)</b>			
Production	67 876 173 120	71 868 183 375	72 118 362 357
Turnover for own products and services	65 990 847 791	70 030 588 671	70 394 757 341
Total costs	75 524 659 275	80 363 833 774	79 598 855 429
Value added	12 437 632 148	12 373 325 593	12 388 306 273
Profit/loss before taxation	3 748 652 934	3 337 401 443	2 578 500 671
Stocks as of Dec. 31	6 045 860 117	6 281 068 973	6 436 387 377
Trade receivables and rendered advances as of Dec. 31	10 382 919 203	9 453 257 604	9 715 866 477
Trade payables and accepted advances as of Dec. 31	10 513 875 212	9 876 913 457	9 977 777 192
Basic capital as of Dec. 31	18 404 317 638	18 691 413 886	18 211 039 329

II.1-2. Priemyselné podniky  
Enterprises of industry

počet podnikov number of enterprises

Kód	Štatistická klasifikácia ekonomických činností, Rev. 2 (SK NACE Rev. 2)	2011	2012	2013	Statistical Classification of Economic Activities, Rev. 2 (NACE Rev. 2)
	<b>Priemysel spolu</b>	<b>2 360</b>	<b>2 312</b>	<b>2 411</b>	<b>Industry in total</b>
05	Ťažba uhlia a lignitu	3	3	3	Mining of coal and lignite
07	Dobývanie kovových rúd	1	1	1	Mining of metal ores
08	Iná ťažba a dobývanie	29	26	25	Other mining and quarrying
09	Pomocné činnosti pri ťažbe	5	5	5	Mining support service activities
10	Výroba potravín	227	210	216	Manufacture of food products
11	Výroba nápojov	39	38	36	Manufacture of beverages
12	Výroba tabakových výrobkov	-	-	1	Manufacture of tobacco products
13	Výroba textilu	51	47	48	Manufacture of textiles
14	Výroba odevov	96	99	110	Manufacture of wearing apparel
15	Výroba kože a kožených výrobkov	40	40	40	Manufacture of leather and related products
16	Spracovanie dreva	95	88	86	Manufacture of wood
17	Výroba papiera a papier. výrobkov	42	41	41	Manufacture of paper and paper products
18	Tlač, reprodukcia záznam. médií	36	34	35	Printing and reproduction of recorded media
19	Výroba koksu, ropných produktov	5	5	4	Manufacture of coke and refined petroleum products
20	Výroba chemikálií	48	48	47	Manufacture of chemicals
21	Výroba zákl. farmaceut. výrobkov	11	11	12	Manufacture of basic pharmaceutical products
22	Výroba výrobkov z gumy	177	166	182	Manufacture of rubber products
23	Výroba ostatných nekov. výrobkov	106	102	96	Manufacture of other non-metallic mineral products
24	Výroba a spracovanie kovov	59	66	66	Manufacture of basic metals
25	Výroba kovových konštrukcií	356	356	392	Manufacture of fabricated metal products
26	Výroba počítačových výrobkov	65	65	70	Manufacture of computer products
27	Výroba elektrických zariadení	138	137	141	Manufacture of electrical equipment
28	Výroba strojov a zariadení i.n.	183	186	200	Manufacture of machinery and equipment n.e.c.
29	Výroba motorových vozidiel	112	114	123	Manufacture of motor vehicles
30	Výroba ostat. doprav. prostriedkov	16	17	17	Manufacture of other transport equipment
31	Výroba nábytku	84	82	76	Manufacture of furniture
32	Iná výroba	32	32	38	Other manufacturing
33	Oprava a inštalácia strojov	98	90	95	Repair and installation of machinery
35	Dodávka elektriny, plynu, pary	112	116	114	Electricity, gas, steam supply
36	Zber, úprava a dodávka vody	16	16	16	Water collection, treatment and supply
37	Čistenie a odvod odpadových vôd	4	4	4	Sewerage
38	Zber, spracúvanie a likv. odpadov	71	64	68	Waste collection, treatment and disposal activities
39	Ozdravovacie činnosti	3	3	3	Remediation activities

Kód	Kraj, okres	2011	2012	2013	Region, district
<b>1</b>	<b>Bratislavský</b>	<b>298</b>	<b>297</b>	<b>315</b>	<b>Bratislavský</b>
101	Bratislava I	30	32	40	Bratislava I
102	Bratislava II	101	93	91	Bratislava II
103	Bratislava III	45	46	50	Bratislava III
104	Bratislava IV	23	21	28	Bratislava IV
105	Bratislava V	19	20	22	Bratislava V
106	Malacky	35	37	40	Malacky
107	Pezinok	25	26	25	Pezinok
108	Senec	20	22	19	Senec
<b>2</b>	<b>Trnavský</b>	<b>265</b>	<b>259</b>	<b>272</b>	<b>Trnavský</b>
201	Dunajská Streda	51	49	51	Dunajská Streda
202	Galanta	44	45	48	Galanta
203	Hlohovec	20	18	18	Hlohovec
204	Piešťany	41	40	42	Piešťany
205	Senica	28	26	27	Senica
206	Skalica	27	24	26	Skalica
207	Trnava	54	57	60	Trnava
<b>3</b>	<b>Trenčiansky</b>	<b>393</b>	<b>390</b>	<b>397</b>	<b>Trenčiansky</b>
301	Bánovce nad Bebravou	28	27	27	Bánovce nad Bebravou
302	Ilava	57	58	57	Ilava
303	Myjava	34	31	29	Myjava
304	Nové Mesto nad Váhom	62	59	60	Nové Mesto nad Váhom
305	Partizánske	19	21	25	Partizánske
306	Považská Bystrica	35	33	37	Považská Bystrica
307	Prievidza	59	61	63	Prievidza
308	Púchov	32	35	33	Púchov
309	Trenčín	67	65	66	Trenčín



PODNIKY

ENTERPRISES

II.1-2. Priemyselné podniky

Enterprises of industry

dokončenie  
počet podnikov

end of table  
number of enterprises

Kód	Kraj, okres	2011	2012	2013	Region, district
<b>4</b>	<b>Nitriansky</b>	<b>302</b>	<b>290</b>	<b>321</b>	<b>Nitriansky</b>
401	Komárno	45	45	50	Komárno
402	Levice	39	35	37	Levice
403	Nitra	86	83	95	Nitra
404	Nové Zámky	55	54	56	Nové Zámky
405	Šaľa	15	16	17	Šaľa
406	Topoľčany	42	40	46	Topoľčany
407	Zlaté Moravce	20	17	20	Zlaté Moravce
<b>5</b>	<b>Žilinský</b>	<b>354</b>	<b>341</b>	<b>347</b>	<b>Žilinský</b>
501	Bytča	17	14	11	Bytča
502	Čadca	31	32	31	Čadca
503	Dolný Kubín	33	31	32	Dolný Kubín
504	Kysucké Nové Mesto	14	14	14	Kysucké Nové Mesto
505	Liptovský Mikuláš	45	40	42	Liptovský Mikuláš
506	Martin	62	56	63	Martin
507	Námestovo	16	18	20	Námestovo
508	Ružomberok	20	20	17	Ružomberok
509	Turčianske Teplice	4	4	4	Turčianske Teplice
510	Tvrdošín	20	19	21	Tvrdošín
511	Žilina	92	93	92	Žilina
<b>6</b>	<b>Banskobystrický</b>	<b>251</b>	<b>246</b>	<b>253</b>	<b>Banskobystrický</b>
601	Banská Bystrica	60	54	56	Banská Bystrica
602	Banská Štiavnica	7	7	7	Banská Štiavnica
603	Brezno	13	16	16	Brezno
604	Detva	14	16	17	Detva
605	Krupina	10	8	10	Krupina
606	Lučenec	27	23	23	Lučenec
607	Poltár	3	3	3	Poltár
608	Revúca	8	7	9	Revúca
609	Rimavská Sobota	22	21	21	Rimavská Sobota
610	Veľký Krtíš	15	16	13	Veľký Krtíš
611	Zvolen	21	22	26	Zvolen
612	Žarnovica	13	13	13	Žarnovica
613	Žiar nad Hronom	38	40	39	Žiar nad Hronom
<b>7</b>	<b>Prešovský</b>	<b>262</b>	<b>260</b>	<b>275</b>	<b>Prešovský</b>
701	Bardejov	15	18	20	Bardejov
702	Humenné	20	16	15	Humenné
703	Kežmarok	25	24	24	Kežmarok
704	Levoča	5	5	3	Levoča
705	Medzilaborce	3	2	2	Medzilaborce
706	Poprad	46	46	46	Poprad
707	Prešov	74	75	81	Prešov
708	Sabinov	12	12	14	Sabinov
709	Snina	15	15	16	Snina
710	Stará Ľubovňa	16	16	21	Stará Ľubovňa
711	Stropkov	4	5	6	Stropkov
712	Svidník	6	6	6	Svidník
713	Vranov nad Topľou	21	20	21	Vranov nad Topľou
<b>8</b>	<b>Košický</b>	<b>235</b>	<b>229</b>	<b>231</b>	<b>Košický</b>
801	Gelnica	4	5	6	Gelnica
802	Košice I	31	30	31	Košice I
803	Košice II	15	15	16	Košice II
804	Košice III	1	-	1	Košice III
805	Košice IV	37	37	37	Košice IV
806	Košice - okolie	22	23	24	Košice - okolie
807	Michalovce	35	34	30	Michalovce
808	Rožňava	17	16	19	Rožňava
809	Sobrance	2	2	2	Sobrance
810	Spišská Nová Ves	50	48	47	Spišská Nová Ves
811	Trebišov	21	19	18	Trebišov

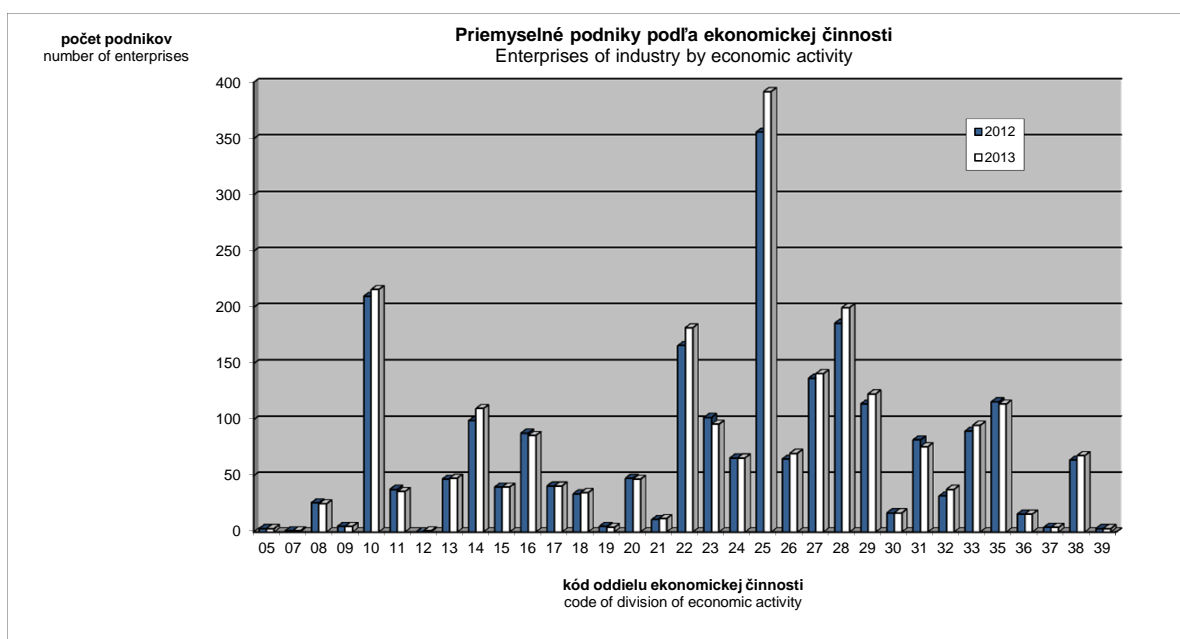
**II.1-2. Priemyselné podniky**  
Enterprises of industry

počet podnikov number of enterprises

Kód	Druh vlastníctva	2011	2012	2013	Kind of ownership
1	Medzinárodné - verejné	5	5	3	International with preponderance of public sector
2	Súkromné tuzemské	1 313	1 242	1 287	Private inland
3	Družstevné	36	34	32	Cooperative - owned
4	Štátne	20	18	18	State - owned
5	Vlast. územnej samosprávy	55	54	49	Municipality - owned
6	Združ., p.strany, cirkvi	1	-	-	Ownership of associations, polit.parties and churches
7	Zahraničné	659	710	772	Foreign
8	Medzinárodné - súkromné	271	249	250	International with preponderance of private sector
9	Zmiešané	-	-	-	Mixed (a combination of 1 through 8)

Kód	Kategória pracovníkov	2011	2012	2013	Category of employees
00-06	0 - 19	29	49	50	0 - 19
07	20 - 24	221	198	238	20 - 24
11	25 - 49	769	742	810	25 - 49
12	50 - 99	567	553	574	50 - 99
21	100 - 149	271	241	228	100 - 149
22	150 - 199	126	146	126	150 - 199
23	200 - 249	94	82	89	200 - 249
24	250 - 499	145	156	152	250 - 499
25	500 - 999	82	89	91	500 - 999
31	1000 - 1999	37	36	35	1000 - 1999
32	2000 - 2999	11	9	7	2000 - 2999
33	3000 - 3999	5	7	7	3000 - 3999
34	4000 - 4999	-	2	2	4000 - 4999
35-36	5000 - 19999	3	2	2	5000 - 19999

Kód	Hlavné priemyselné zoskupenia	2011	2012	2013	Main Industrial Groupings
A	Medzispotreba priemyselných výrobkov	1 088	1 080	1 123	Intermediate goods industries
AE	Produkcia súvisiaca s energetikou	136	140	137	Energy related activities
AI	Medzispotreba (okrem energií)	952	940	986	Intermediate goods (except energy)
B	Investičné prostriedky	591	578	613	Capital goods
C	Spotreba priemyselných výrobkov	603	583	600	Consumer goods industries
CD	Predmety dlhodobej spotreby	114	110	106	Consumer durables
CN	Predmety krátkodobej spotreby	489	473	494	Consumer non-durables



## II.2-1. Priemerný evidenčný počet zamestnancov

Average number of employees

vo fyzických osobách

persons

Kód	Štatistická klasifikácia ekonomických činností, Rev. 2 (SK NACE Rev. 2)	2011	2012	2013	Statistical Classification of Economic Activities, Rev. 2 (NACE Rev. 2)
	<b>Priemysel spolu</b>	<b>379 797</b>	<b>375 961</b>	<b>373 554</b>	<b>Industry in total</b>
05	Ťažba uhlia a lignitu <sup>*)</sup>				Mining of coal and lignite <sup>*)</sup>
07	Dobývanie kovových rúd <sup>*)</sup>				Mining of metal ores <sup>*)</sup>
08	Iná ťažba a dobývanie	1 826	1 675	1 512	Other mining and quarrying
09	Pomocné činnosti pri ťažbe	1 051	1 016	993	Mining support service activities
10	Výroba potravín	25 834	24 500	23 437	Manufacture of food products
11	Výroba nápojov <sup>*)</sup>	4 403	4 297		Manufacture of beverages <sup>*)</sup>
12	Výroba tabakových výrobkov <sup>*)</sup>	-	-		Manufacture of tobacco products <sup>*)</sup>
13	Výroba textilu	4 500	4 384	4 423	Manufacture of textiles
14	Výroba odevov	12 100	11 370	11 317	Manufacture of wearing apparel
15	Výroba kože a kožených výrobkov	9 972	9 806	9 067	Manufacture of leather and related products
16	Spracovanie dreva	5 770	5 062	4 644	Manufacture of wood
17	Výroba papiera a papier. výrobkov	6 356	6 157	5 976	Manufacture of paper and paper products
18	Tlač, reprodukcia záznam. médií	3 841	3 411	3 311	Printing and reproduction of recorded media
19	Výroba koks, ropných produktov	2 452	2 426	2 623	Manufacture of coke and refined petroleum products
20	Výroba chemikálií	8 746	8 603	8 354	Manufacture of chemicals
21	Výroba základ. farmaceut. výrobkov	2 117	2 148	1 890	Manufacture of basic pharmaceutical products
22	Výroba výrobkov z gumy	24 144	24 484	25 038	Manufacture of rubber products
23	Výroba ostatných nekov. výrobkov	14 166	12 872	12 170	Manufacture of other non-metallic mineral products
24	Výroba a spracovanie kovov	23 453	23 112	22 830	Manufacture of basic metals
25	Výroba kovových konštrukcií	28 005	28 248	29 062	Manufacture of fabricated metal products
26	Výroba počítačových výrobkov	16 030	14 861	14 361	Manufacture of computer products
27	Výroba elektrických zariadení	25 751	24 717	24 714	Manufacture of electrical equipment
28	Výroba strojov a zariadení i.n.	33 333	34 814	35 717	Manufacture of machinery and equipment n.e.c.
29	Výroba motorových vozidiel	56 770	60 987	61 322	Manufacture of motor vehicles
30	Výroba ostat. doprav. prostriedkov	4 385	4 159	4 001	Manufacture of other transport equipment
31	Výroba nábytku	10 365	9 887	9 594	Manufacture of furniture
32	Iná výroba	4 068	3 886	3 942	Other manufacturing
33	Oprava a inštalácia strojov	9 721	9 457	10 212	Repair and installation of machinery
35	Dodávka elektriny, plynu, pary	17 829	17 176	16 659	Electricity, gas, steam supply
36	Zber, úprava a dodávka vody	11 542	11 516	11 376	Water collection, treatment and supply
37	Čistenie a odvod odpadových vôd	188	125	149	Sewerage
38	Zber, spracúvanie a likv. odpadov	6 808	6 432	6 420	Waste collection, treatment and disposal activities
39	Ozdravovacie činnosti	104	97	100	Remediation activities

Kód	Kraj, okres	2011	2012	2013	Region, district
<b>1</b>	<b>Bratislavský</b>	<b>58 077</b>	<b>60 961</b>	<b>61 676</b>	<b>Bratislavský</b>
101	Bratislava I	6 745	7 024	7 066	Bratislava I
102	Bratislava II	24 135	23 156	22 469	Bratislava II
103	Bratislava III	5 730	5 337	5 159	Bratislava III
104	Bratislava IV	10 475	12 221	13 806	Bratislava IV
105	Bratislava V	2 467	4 289	3 874	Bratislava V
106	Malacky	5 498	5 918	6 223	Malacky
107	Pezinok	1 578	1 666	1 632	Pezinok
108	Senec	1 449	1 351	1 447	Senec
<b>2</b>	<b>Trnavský</b>	<b>43 775</b>	<b>42 458</b>	<b>42 531</b>	<b>Trnavský</b>
201	Dunajská Streda	5 416	5 030	4 679	Dunajská Streda
202	Galanta	6 440	6 238	6 053	Galanta
203	Hlohovec	3 509	2 511	3 007	Hlohovec
204	Piešťany	4 316	4 180	4 205	Piešťany
205	Senica	3 540	3 403	3 072	Senica
206	Skalica	7 336	7 563	8 055	Skalica
207	Trnava	13 218	13 532	13 461	Trnava
<b>3</b>	<b>Trenčiansky</b>	<b>67 404</b>	<b>66 206</b>	<b>64 969</b>	<b>Trenčiansky</b>
301	Bánovce nad Bebravou	5 710	5 850	5 595	Bánovce nad Bebravou
302	Ilava	8 557	8 496	8 167	Ilava
303	Myjava	2 528	2 473	2 301	Myjava
304	Nové Mesto nad Váhom	10 911	10 482	10 072	Nové Mesto nad Váhom
305	Partizánske	3 841	3 697	3 802	Partizánske
306	Považská Bystrica	4 231	4 371	4 514	Považská Bystrica
307	Prievidza	12 472	12 183	12 002	Prievidza
308	Púchov	10 263	10 455	10 232	Púchov
309	Trenčín	8 891	8 198	8 284	Trenčín

\*) údaje nie sú uvedené z dôvodu ochrany dôverných dát  
data is not available due to confidential data protection

## II.2-1. Priemerný evidenčný počet zamestnancov

Average number of employees

dokončenie

end of table

vo fyzických osobách

persons

Kód	Kraj, okres	2011	2012	2013	Region, district
<b>4</b>	<b>Nitriansky</b>	<b>47 031</b>	<b>44 732</b>	<b>44 219</b>	<b>Nitriansky</b>
401	Komárno	5 552	5 421	5 438	Komárno
402	Levice	6 093	6 076	5 507	Levice
403	Nitra	17 175	15 401	14 697	Nitra
404	Nové Zámky	6 114	5 494	5 648	Nové Zámky
405	Šaľa	3 516	3 521	3 550	Šaľa
406	Topoľčany	6 202	6 437	6 999	Topoľčany
407	Zlaté Moravce	2 379	2 383	2 379	Zlaté Moravce
<b>5</b>	<b>Žilinský</b>	<b>48 472</b>	<b>49 219</b>	<b>48 589</b>	<b>Žilinský</b>
501	Bytča	1 591	1 452	1 340	Bytča
502	Čadca	3 102	3 167	3 054	Čadca
503	Dolný Kubín	4 486	4 371	4 344	Dolný Kubín
504	Kysucké Nové Mesto	5 095	5 502	5 285	Kysucké Nové Mesto
505	Liptovský Mikuláš	4 220	4 126	4 298	Liptovský Mikuláš
506	Martin	8 511	8 453	8 442	Martin
507	Námestovo	1 476	1 601	1 674	Námestovo
508	Ružomberok	2 190	2 053	1 890	Ružomberok
509	Turčianske Teplice	504	503	466	Turčianske Teplice
510	Tvrdošín	2 836	2 664	2 627	Tvrdošín
511	Žilina	14 461	15 328	15 169	Žilina
<b>6</b>	<b>Banskobystrický</b>	<b>38 741</b>	<b>37 864</b>	<b>37 080</b>	<b>Banskobystrický</b>
601	Banská Bystrica	6 681	6 217	6 328	Banská Bystrica
602	Banská Štiavnica	4 036	3 942	3 864	Banská Štiavnica
603	Brezno	4 425	4 426	4 304	Brezno
604	Detva	2 181	2 311	2 133	Detva
605	Krupina	1 041	1 035	1 165	Krupina
606	Lučenec	3 333	3 252	3 311	Lučenec
607	Poltár	680	266	263	Poltár
608	Revúca	1 910	1 956	2 133	Revúca
609	Rimavská Sobota	4 181	3 922	3 381	Rimavská Sobota
610	Veľký Krtíš	1 203	1 186	1 039	Veľký Krtíš
611	Zvolen	3 019	3 220	3 338	Zvolen
612	Žarnovica	1 440	1 461	1 515	Žarnovica
613	Žiar nad Hronom	4 611	4 670	4 306	Žiar nad Hronom
<b>7</b>	<b>Prešovský</b>	<b>32 300</b>	<b>31 426</b>	<b>31 787</b>	<b>Prešovský</b>
701	Bardejov	1 207	1 280	1 296	Bardejov
702	Humenné	3 615	3 129	2 921	Humenné
703	Kežmarok	2 667	2 532	2 571	Kežmarok
704	Levoča <sup>*)</sup>	177			Levoča <sup>*)</sup>
705	Medzilaborce <sup>*)</sup>	165			Medzilaborce <sup>*)</sup>
706	Poprad	8 560	8 407	8 313	Poprad
707	Prešov	8 064	8 074	8 481	Prešov
708	Sabinov	1 413	1 396	1 609	Sabinov
709	Snina	1 733	1 446	1 019	Snina
710	Stará Ľubovňa	1 073	1 067	1 334	Stará Ľubovňa
711	Stropkov	974	977	1 017	Stropkov
712	Svidník	644	568	619	Svidník
713	Vranov nad Topľou	2 008	2 240	2 346	Vranov nad Topľou
<b>8</b>	<b>Košický</b>	<b>43 997</b>	<b>43 094</b>	<b>42 702</b>	<b>Košický</b>
801	Gelnica	862		729	Gelnica
802	Košice I	5 756	5 589	5 852	Košice I
803	Košice II	12 926	12 825	12 420	Košice II
804	Košice III <sup>*)</sup>		-		Košice III <sup>*)</sup>
805	Košice IV	4 758	4 601	4 642	Košice IV
806	Košice - okolie	2 548	2 934	2 586	Košice - okolie
807	Michalovce	7 296	6 963	7 065	Michalovce
808	Rožňava	2 406	2 234	2 345	Rožňava
809	Sobrance <sup>*)</sup>				Sobrance <sup>*)</sup>
810	Spišská Nová Ves	6 443	6 272	6 190	Spišská Nová Ves
811	Trebišov	931	852	799	Trebišov

<sup>\*)</sup> údaje nie sú uvedené z dôvodu ochrany dôverných dát  
data is not available due to confidential data protection

## II.2-1. Priemerný evidenčný počet zamestnancov

Average number of employees

vo fyzických osobách

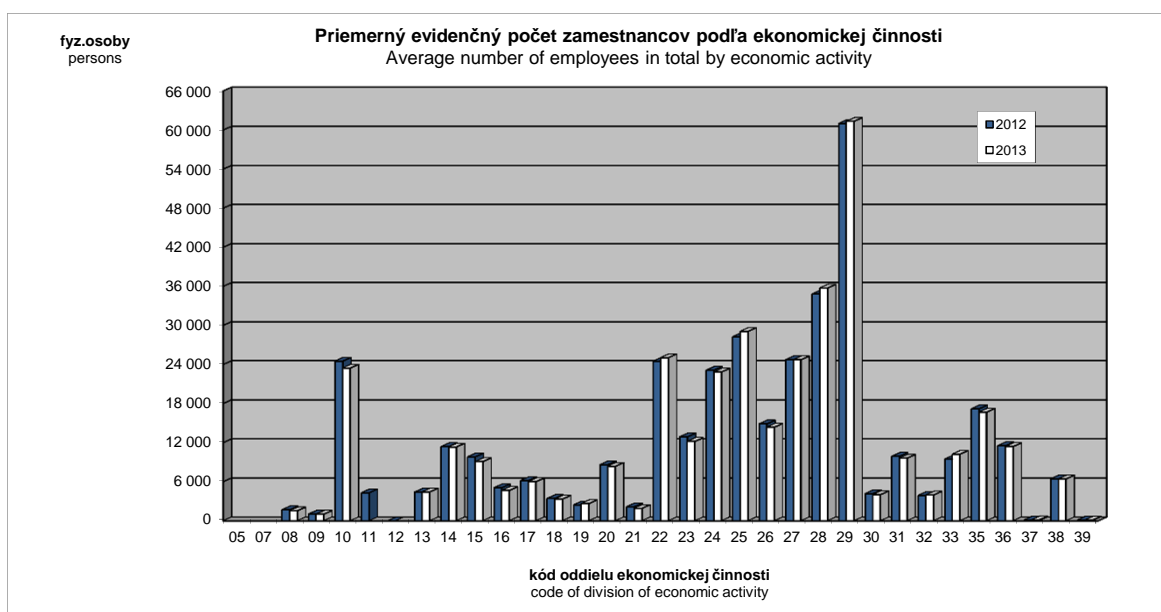
persons

Kód	Druh vlastníctva	2011	2012	2013	Kind of ownership
1	Medzinárodné - verejné <sup>*)</sup>		3 725	1 075	International with preponderance of public sector <sup>*)</sup>
2	Súkromné tuzemské	124 744	109 730	111 005	Private inland
3	Družstevné	2 544	2 261	1 991	Cooperative - owned
4	Štátne	15 354	15 119	14 698	State - owned
5	Vlast. územnej samosprávy	5 257	4 958	3 652	Municipality - owned
6	Združ., p.strany, cirkvi <sup>*)</sup>		-	-	Ownership of associations, polit.parties and churches <sup>*)</sup>
7	Zahraničné	160 770	183 796	189 456	Foreign
8	Medzinárodné - súkromné	67 107	56 373	51 676	International with preponderance of private sector
9	Zmiešané	-	-	-	Mixed (a combination of 1 through 8)

Kód	Kategória pracovníkov	2011	2012	2013	Category of employees
00-06	0 - 19	368	572	557	0 - 19
07	20 - 24	5 655	4 654	5 606	20 - 24
11	25 - 49	27 333	25 814	28 550	25 - 49
12	50 - 99	39 401	38 115	40 714	50 - 99
21	100 - 149	34 026	28 490	27 034	100 - 149
22	150 - 199	22 625	25 392	21 713	150 - 199
23	200 - 249	21 030	18 531	19 795	200 - 249
24	250 - 499	52 605	53 482	51 312	250 - 499
25	500 - 999	56 014	60 520	61 384	500 - 999
31	1000 - 1999	52 244	46 491	47 252	1000 - 1999
32	2000 - 2999	27 221	20 970	17 057	2000 - 2999
33	3000 - 3999	17 762	23 960	23 686	3000 - 3999
34	4000 - 4999 <sup>*)</sup>	-	-	-	4000 - 4999 <sup>*)</sup>
35-36	5000 - 19999 <sup>*)</sup>	23 513	-	-	5000 - 19999 <sup>*)</sup>

Kód	Hlavné priemyselné zoskupenia	2011	2012	2013	Main Industrial Groupings
A	Medzispotreba priemyselných výrobkov	167 695	163 447	162 555	Intermediate goods industries
AE	Produkcia súvisiaca s energetikou	35 905	35 302	34 718	Energy related activities
AI	Medzispotreba (okrem energii)	131 790	128 144	127 837	Intermediate goods (except energy)
B	Investičné prostriedky	121 378	126 513	127 886	Capital goods
C	Spotreba priemyselných výrobkov	83 624	79 347	76 443	Consumer goods industries
CD	Predmety dlhodobej spotreby	20 831	19 261	18 508	Consumer durables
CN	Predmety krátkodobej spotreby	62 793	60 087	57 934	Consumer non-durables

\*) údaje nie sú uvedené z dôvodu ochrany dôverných dát  
data is not available due to confidential data protection



## II.2-2. Priemerná mesačná mzda zamestnanca

Average monthly wage per employee

v Eur

EUR

Kód	Štatistická klasifikácia ekonomických činností, Rev. 2 (SK NACE Rev. 2)	2011	2012	2013	Statistical Classification of Economic Activities, Rev. 2 (NACE Rev. 2)
	<b>Priemysel spolu</b>	<b>895</b>	<b>939</b>	<b>977</b>	<b>Industry in total</b>
05	Ťažba uhlia a lignitu <sup>*)</sup>				Mining of coal and lignite <sup>*)</sup>
07	Dobývanie kovových rúd <sup>*)</sup>				Mining of metal ores <sup>*)</sup>
08	Iná ťažba a dobývanie	860	887	899	Other mining and quarrying
09	Pomocné činnosti pri ťažbe	1 615	1 675	1 576	Mining support service activities
10	Výroba potravín	702	743	740	Manufacture of food products
11	Výroba nápojov <sup>*)</sup>	986	1 055		Manufacture of beverages <sup>*)</sup>
12	Výroba tabakových výrobkov <sup>*)</sup>	-	-		Manufacture of tobacco products <sup>*)</sup>
13	Výroba textilu	616	654	686	Manufacture of textiles
14	Výroba odevov	472	476	492	Manufacture of wearing apparel
15	Výroba kože a kožených výrobkov	563	587	630	Manufacture of leather and related products
16	Spracovanie dreva	647	663	667	Manufacture of wood
17	Výroba papiera a papier. výrobkov	965	1 023	1 043	Manufacture of paper and paper products
18	Tlač, reprodukcia záznam. médií	819	851	838	Printing and reproduction of recorded media
19	Výroba koks, ropných produktov	1 798	1 835	1 896	Manufacture of coke and refined petroleum products
20	Výroba chemikálií	958	1 026	1 012	Manufacture of chemicals
21	Výroba základ. farmaceut. výrobkov	1 089	1 134	1 045	Manufacture of basic pharmaceutical products
22	Výroba výrobkov z gumy	851	879	905	Manufacture of rubber products
23	Výroba ostatných nekov. výrobkov	952	1 010	1 019	Manufacture of other non-metallic mineral products
24	Výroba a spracovanie kovov	1 133	1 169	1 213	Manufacture of basic metals
25	Výroba kovových konštrukcií	844	877	894	Manufacture of fabricated metal products
26	Výroba počítačových výrobkov	796	834	894	Manufacture of computer products
27	Výroba elektrických zariadení	809	856	947	Manufacture of electrical equipment
28	Výroba strojov a zariadení i.n.	930	942	997	Manufacture of machinery and equipment n.e.c.
29	Výroba motorových vozidiel	955	1 024	1 099	Manufacture of motor vehicles
30	Výroba ostat. doprav. prostriedkov	814	906	866	Manufacture of other transport equipment
31	Výroba nábytku	680	714	755	Manufacture of furniture
32	Iná výroba	758	802	810	Other manufacturing
33	Oprava a inštalácia strojov	1 141	1 221	1 186	Repair and installation of machinery
35	Dodávka elektriny, plynu, pary	1 390	1 468	1 502	Electricity, gas, steam supply
36	Zber, úprava a dodávka vody	830	835	859	Water collection, treatment and supply
37	Čistenie a odvod odpadových vôd	889	828	991	Sewerage
38	Zber, spracúvanie a likv. odpadov	906	899	920	Waste collection, treatment and disposal activities
39	Ozdravovacie činnosti	719	735	721	Remediation activities

Kód	Kraj, okres	2011	2012	2013	Region, district
<b>1</b>	<b>Bratislavský</b>	<b>1 275</b>	<b>1 340</b>	<b>1 397</b>	<b>Bratislavský</b>
101	Bratislava I	1 063	1 128	1 226	Bratislava I
102	Bratislava II	1 396	1 448	1 473	Bratislava II
103	Bratislava III	1 129	1 178	1 177	Bratislava III
104	Bratislava IV	1 441	1 554	1 718	Bratislava IV
105	Bratislava V	1 148	1 196	1 074	Bratislava V
106	Malacky	1 135	1 201	1 187	Malacky
107	Pezinok	789	811	928	Pezinok
108	Senec	903	1 030	1 066	Senec
<b>2</b>	<b>Trnavský</b>	<b>921</b>	<b>953</b>	<b>986</b>	<b>Trnavský</b>
201	Dunajská Streda	774	794	787	Dunajská Streda
202	Galanta	845	911	933	Galanta
203	Hlohovec	1 043	966	1 018	Hlohovec
204	Piešťany	773	848	872	Piešťany
205	Senica	800	835	839	Senica
206	Skalica	972	999	1 040	Skalica
207	Trnava	1 039	1 065	1 108	Trnava
<b>3</b>	<b>Trenčiansky</b>	<b>804</b>	<b>841</b>	<b>876</b>	<b>Trenčiansky</b>
301	Bánovce nad Bebravou	691	718	735	Bánovce nad Bebravou
302	Ilava	855	850	900	Ilava
303	Myjava	777	827	855	Myjava
304	Nové Mesto nad Váhom	892	946	1 001	Nové Mesto nad Váhom
305	Partizánske	608	624	664	Partizánske
306	Považská Bystrica	947	959	999	Považská Bystrica
307	Prievidza	799	838	853	Prievidza
308	Púchov	776	829	880	Púchov
309	Trenčín	784	847	856	Trenčín

<sup>\*)</sup> údaje nie sú uvedené z dôvodu ochrany dôverných dát  
data is not available due to confidential data protection

## II.2-2. Priemerná mesačná mzda zamestnanca

Average monthly wage per employee

dokončenie

end of table

v Eur

EUR

Kód	Kraj, okres	2011	2012	2013	Region, district
<b>4</b>	<b>Nitriansky</b>	<b>769</b>	<b>813</b>	<b>825</b>	<b>Nitriansky</b>
401	Komárno	690	744	740	Komárno
402	Levice	816	836	841	Levice
403	Nitra	779	837	857	Nitra
404	Nové Zámky	693	747	754	Nové Zámky
405	Šaľa	957	989	983	Šaľa
406	Topoľčany	704	736	760	Topoľčany
407	Zlaté Moravce	844	860	900	Zlaté Moravce
<b>5</b>	<b>Žilinský</b>	<b>863</b>	<b>894</b>	<b>946</b>	<b>Žilinský</b>
501	Bytča	741	725	808	Bytča
502	Čadca	575	585	612	Čadca
503	Dolný Kubín	782	831	849	Dolný Kubín
504	Kysucké Nové Mesto	1 041	1 008	1 150	Kysucké Nové Mesto
505	Liptovský Mikuláš	785	816	889	Liptovský Mikuláš
506	Martin	808	862	880	Martin
507	Námestovo	661	731	735	Námestovo
508	Ružomberok	1 099	1 196	1 214	Ružomberok
509	Turčianske Teplice	761	806	813	Turčianske Teplice
510	Tvrdošín	700	751	787	Tvrdošín
511	Žilina	977	994	1 057	Žilina
<b>6</b>	<b>Banskobystrický</b>	<b>789</b>	<b>811</b>	<b>845</b>	<b>Banskobystrický</b>
601	Banská Bystrica	772	817	853	Banská Bystrica
602	Banská Štiavnica	920	862	851	Banská Štiavnica
603	Brezno	893	898	924	Brezno
604	Detva	890	894	885	Detva
605	Krupina	647	648	667	Krupina
606	Lučenec	683	726	805	Lučenec
607	Poltár	569	695	699	Poltár
608	Revúca	733	745	783	Revúca
609	Rimavská Sobota	464	485	527	Rimavská Sobota
610	Veľký Krtíš	560	556	584	Veľký Krtíš
611	Zvolen	857	870	931	Zvolen
612	Žarnovica	940	983	1 016	Žarnovica
613	Žiar nad Hronom	977	1 008	1 030	Žiar nad Hronom
<b>7</b>	<b>Prešovský</b>	<b>686</b>	<b>707</b>	<b>730</b>	<b>Prešovský</b>
701	Bardejov	569	587	576	Bardejov
702	Humenné	672	736	748	Humenné
703	Kežmarok	665	703	729	Kežmarok
704	Levoča *)	578			Levoča *)
705	Medzilaborce *)	650			Medzilaborce *)
706	Poprad	759	786	819	Poprad
707	Prešov	749	757	762	Prešov
708	Sabinov	612	644	658	Sabinov
709	Snina	499	475	581	Snina
710	Stará Ľubovňa	625	660	621	Stará Ľubovňa
711	Stropkov	570	568	662	Stropkov
712	Svidník	486	501	558	Svidník
713	Vranov nad Topľou	615	606	624	Vranov nad Topľou
<b>8</b>	<b>Košický</b>	<b>924</b>	<b>971</b>	<b>1 006</b>	<b>Košický</b>
801	Gelnica	541		746	Gelnica
802	Košice I	876	937	926	Košice I
803	Košice II	1 299	1 337	1 426	Košice II
804	Košice III *)		-		Košice III *)
805	Košice IV	811	819	830	Košice IV
806	Košice - okolie	939	959	978	Košice - okolie
807	Michalovce	657	707	743	Michalovce
808	Rožňava	801	858	896	Rožňava
809	Sobrance *)				Sobrance *)
810	Spišská Nová Ves	751	791	819	Spišská Nová Ves
811	Trebišov	556	606	589	Trebišov

\*) údaje nie sú uvedené z dôvodu ochrany dôverných dát  
data is not available due to confidential data protection

## II.2-2. Priemerná mesačná mzda zamestnanca

Average monthly wage per employee

v Eur

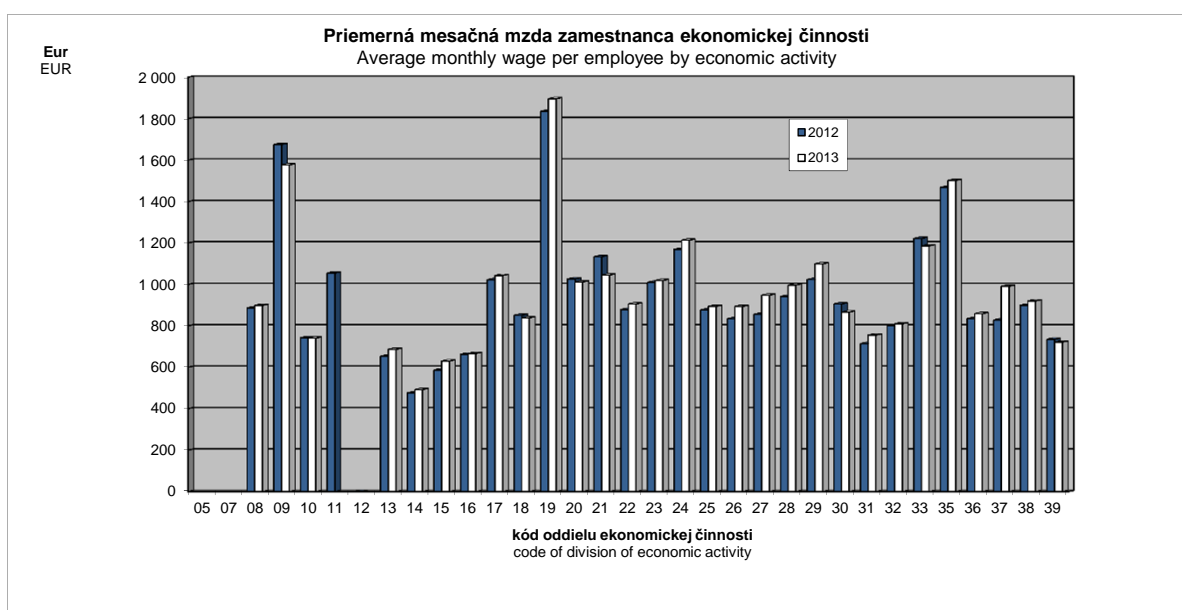
EUR

Kód	Druh vlastníctva	2011	2012	2013	Kind of ownership
1	Medzinárodné - verejné <sup>1)</sup>		1 644	1 996	International with preponderance of public sector <sup>1)</sup>
2	Súkromné tuzemské	760	781	805	Private inland
3	Družstevné	598	620	643	Cooperative - owned
4	Štátne	958	941	974	State - owned
5	Vlast. územnej samosprávy	803	840	903	Municipality - owned
6	Združ., p.strany, cirkvi <sup>1)</sup>		-	-	Ownership of associations, polit.parties and churches <sup>1)</sup>
7	Zahraničné	909	982	1 044	Foreign
8	Medzinárodné - súkromné	1 079	1 079	1 098	International with preponderance of private sector
9	Zmiešané	-	-	-	Mixed (a combination of 1 through 8)

Kód	Kategória pracovníkov	2011	2012	2013	Category of employees
00-06	0 - 19	1 217	1 320	1 445	0 - 19
07	20 - 24	715	705	748	20 - 24
11	25 - 49	748	781	793	25 - 49
12	50 - 99	786	817	834	50 - 99
21	100 - 149	806	845	870	100 - 149
22	150 - 199	810	860	909	150 - 199
23	200 - 249	832	850	884	200 - 249
24	250 - 499	838	873	861	250 - 499
25	500 - 999	891	929	1 026	500 - 999
31	1000 - 1999	989	1 011	982	1000 - 1999
32	2000 - 2999	927	1 081	1 004	2000 - 2999
33	3000 - 3999	869	850	1 115	3000 - 3999
34	4000 - 4999 <sup>1)</sup>	-	-	-	4000 - 4999 <sup>1)</sup>
35-36	5000 - 19999 <sup>1)</sup>	1 468	-	-	5000 - 19999 <sup>1)</sup>

Kód	Hlavné priemyselné zoskupenia	2011	2012	2013	Main Industrial Groupings
A	Medzispotreba priemyselných výrobkov	966	1 008	1 041	Intermediate goods industries
AE	Produkcia súvisiaca s energetikou	1 172	1 206	1 243	Energy related activities
AI	Medzispotreba (okrem energii)	909	954	987	Intermediate goods (except energy)
B	Investičné prostriedky	940	989	1 043	Capital goods
C	Spotreba priemyselných výrobkov	687	720	735	Consumer goods industries
CD	Predmety dlhodobej spotreby	754	796	840	Consumer durables
CN	Predmety krátkodobej spotreby	665	695	701	Consumer non-durables

<sup>1)</sup> údaje nie sú uvedené z dôvodu ochrany dôverných dát  
data is not available due to confidential data protection





**II.2-3. Produktivita práce zamestnanca \*\*)**  
 Labour productivity per employee \*\*)

v Eur

EUR

Kód	Štatistická klasifikácia ekonomických činností, Rev. 2 (SK NACE Rev. 2)	2011	2012	2013	Statistical Classification of Economic Activities, Rev. 2 (NACE Rev. 2)
	<b>Priemysel spolu</b>	<b>184 644</b>	<b>201 088</b>	<b>202 206</b>	<b>Industry in total</b>
05	Ťažba uhlia a lignitu *)				Mining of coal and lignite *)
07	Dobývanie kovových rúd *)				Mining of metal ores *)
08	Iná ťažba a dobývanie	64 561	60 813	69 317	Other mining and quarrying
09	Pomocné činnosti pri ťažbe	217 287	217 448	221 174	Mining support service activities
10	Výroba potravín	121 682	135 217	141 710	Manufacture of food products
11	Výroba nápojov *)	155 066	165 679		Manufacture of beverages *)
12	Výroba tabakových výrobkov *)	-	-		Manufacture of tobacco products *)
13	Výroba textíliu	54 925	56 410	59 423	Manufacture of textiles
14	Výroba odevov	20 450	22 120	22 577	Manufacture of wearing apparel
15	Výroba kože a kožených výrobkov	53 895	57 512	60 277	Manufacture of leather and related products
16	Spracovanie dreva	85 444	92 651	97 602	Manufacture of wood
17	Výroba papiera a papier. výrobkov	197 134	218 634	226 328	Manufacture of paper and paper products
18	Tlač, reprodukcia záznam. médií	77 537	77 113	79 364	Printing and reproduction of recorded media
19	Výroba koksu, ropných produktov	1 946 480	1 955 490	1 787 305	Manufacture of coke and refined petroleum products
20	Výroba chemikálií	287 065	269 899	215 546	Manufacture of chemicals
21	Výroba zákl. farmaceut. výrobkov	150 632	148 224	92 635	Manufacture of basic pharmaceutical products
22	Výroba výrobkov z gumy	134 621	140 035	148 127	Manufacture of rubber products
23	Výroba ostatných nekov. výrobkov	103 927	104 770	106 995	Manufacture of other non-metallic mineral products
24	Výroba a spracovanie kovov	179 437	182 175	174 518	Manufacture of basic metals
25	Výroba kovových konštrukcií	107 422	109 071	112 579	Manufacture of fabricated metal products
26	Výroba počítačových výrobkov	371 794	402 767	401 248	Manufacture of computer products
27	Výroba elektrických zariadení	99 398	101 872	117 149	Manufacture of electrical equipment
28	Výroba strojov a zariadení i.n.	88 360	96 419	100 033	Manufacture of machinery and equipment n.e.c.
29	Výroba motorových vozidiel	292 900	328 305	348 176	Manufacture of motor vehicles
30	Výroba ostat. doprav. prostriedkov	73 663	79 030	68 736	Manufacture of other transport equipment
31	Výroba nábytku	58 526	62 504	65 643	Manufacture of furniture
32	Iná výroba	65 672	68 771	72 147	Other manufacturing
33	Oprava a inštalácia strojov	98 681	98 025	88 188	Repair and installation of machinery
35	Dodávka elektriny, plynu, pary	677 177	795 755	748 760	Electricity, gas, steam supply
36	Zber, úprava a dodávka vody	38 863	40 708	41 658	Water collection, treatment and supply
37	Čistenie a odvod odpadových vôd	90 091	70 394	71 289	Sewerage
38	Zber, spracúvanie a líkv. odpadov	56 061	51 335	54 386	Waste collection, treatment and disposal activities
39	Ozdravovacie činnosti	36 393	35 074	33 788	Remediation activities

Kód	Kraj, okres	2011	2012	2013	Region, district
<b>1</b>	<b>Bratislavský</b>	<b>446 869</b>	<b>474 588</b>	<b>446 716</b>	<b>Bratislavský</b>
101	Bratislava I	382 781	447 670	483 043	Bratislava I
102	Bratislava II	594 643	634 813	577 681	Bratislava II
103	Bratislava III	200 444	192 483	176 760	Bratislava III
104	Bratislava IV	566 763	616 998	558 608	Bratislava IV
105	Bratislava V	203 749	210 824	202 587	Bratislava V
106	Malacky	215 598	226 964	233 618	Malacky
107	Pezinok	86 122	96 321	108 648	Pezinok
108	Senec	75 880	82 794	81 978	Senec
<b>2</b>	<b>Trnavský</b>	<b>227 207</b>	<b>253 114</b>	<b>253 183</b>	<b>Trnavský</b>
201	Dunajská Streda	81 030	81 931	87 616	Dunajská Streda
202	Galanta	528 039	658 063	621 146	Galanta
203	Hlohovec	251 077	286 464	253 539	Hlohovec
204	Piešťany	77 541	133 182	149 212	Piešťany
205	Senica	123 330	126 449	142 274	Senica
206	Skalica	119 808	127 311	131 943	Skalica
207	Trnava	270 492	263 086	275 529	Trnava
<b>3</b>	<b>Trenčiansky</b>	<b>102 857</b>	<b>109 905</b>	<b>118 589</b>	<b>Trenčiansky</b>
301	Bánovce nad Bebravou	67 620	68 374	73 680	Bánovce nad Bebravou
302	Ilava	111 980	130 939	132 544	Ilava
303	Myjava	62 985	62 016	67 575	Myjava
304	Nové Mesto nad Váhom	120 441	120 291	140 516	Nové Mesto nad Váhom
305	Partizánske	51 994	54 426	56 946	Partizánske
306	Považská Bystrica	129 002	119 625	146 210	Považská Bystrica
307	Prievidza	83 424	86 043	86 016	Prievidza
308	Púchov	161 747	174 371	190 546	Púchov
309	Trenčín	75 276	91 988	94 223	Trenčín

\*) údaje nie sú uvedené z dôvodu ochrany dôverných dát  
 data is not available due to confidential data protection

\*\*) produktivita práce z tržieb za vlastné výkony a tovar  
 labour productivity of turnover for own performances and goods

**II.2-3. Produktivita práce zamestnanca \*\*)**  
 Labour productivity per employee \*\*)

 dokončenie  
 v Eur

 end of table  
 EUR

Kód	Kraj, okres	2011	2012	2013	Region, district
<b>4</b>	<b>Nitriansky</b>	<b>114 971</b>	<b>113 798</b>	<b>121 545</b>	<b>Nitriansky</b>
401	Komárno	113 094	125 667	124 296	Komárno
402	Levice	96 844	93 263	85 130	Levice
403	Nitra	142 657	126 524	153 346	Nitra
404	Nové Zámky	69 465	78 273	78 101	Nové Zámky
405	Šaľa	172 731	190 461	184 062	Šaľa
406	Topoľčany	68 810	69 298	75 405	Topoľčany
407	Zlaté Moravce	117 830	145 763	148 682	Zlaté Moravce
<b>5</b>	<b>Žilinský</b>	<b>196 160</b>	<b>219 024</b>	<b>241 975</b>	<b>Žilinský</b>
501	Bytča	69 412	70 998	85 880	Bytča
502	Čadca	54 797	56 209	57 233	Čadca
503	Dolný Kubín	87 605	87 159	97 417	Dolný Kubín
504	Kysucké Nové Mesto	107 037	101 583	109 127	Kysucké Nové Mesto
505	Liptovský Mikuláš	87 636	93 510	102 440	Liptovský Mikuláš
506	Martin	88 732	92 148	90 136	Martin
507	Námestovo	45 736	55 112	67 846	Námestovo
508	Ružomberok	262 452	331 423	342 634	Ružomberok
509	Turčianske Teplice	82 509	85 652	83 775	Turčianske Teplice
510	Tvrdošín	69 496	76 623	83 352	Tvrdošín
511	Žilina	434 516	481 403	543 678	Žilina
<b>6</b>	<b>Banskobystrický</b>	<b>84 858</b>	<b>85 625</b>	<b>88 679</b>	<b>Banskobystrický</b>
601	Banská Bystrica	82 996	83 379	83 198	Banská Bystrica
602	Banská Štiavnica	23 955	23 625	24 966	Banská Štiavnica
603	Brezno	79 955	81 099	74 338	Brezno
604	Detva	62 247	59 062	61 135	Detva
605	Krupina	47 443	52 024	42 176	Krupina
606	Lučenec	115 905	114 420	131 185	Lučenec
607	Poltár	24 549	38 372	41 239	Poltár
608	Revúca	73 517	65 857	64 019	Revúca
609	Rimavská Sobota	30 388	31 781	39 250	Rimavská Sobota
610	Veľký Krtíš	59 852	64 486	66 791	Veľký Krtíš
611	Zvolen	150 296	156 661	157 074	Zvolen
612	Žarnovica	122 378	123 163	122 800	Žarnovica
613	Žiar nad Hronom	157 215	146 618	155 958	Žiar nad Hronom
<b>7</b>	<b>Prešovský</b>	<b>82 698</b>	<b>85 430</b>	<b>87 608</b>	<b>Prešovský</b>
701	Bardejov	57 788	63 769	66 374	Bardejov
702	Humenné	97 738	98 594	100 690	Humenné
703	Kežmarok	111 319	96 392	106 935	Kežmarok
704	Levoča *)	28 554			Levoča *)
705	Medzilaborce *)	43 453			Medzilaborce *)
706	Poprad	85 991	94 118	96 563	Poprad
707	Prešov	88 140	87 473	86 253	Prešov
708	Sabinov	57 975	63 990	62 846	Sabinov
709	Snina	47 707	57 018	75 619	Snina
710	Stará Ľubovňa	115 344	141 322	126 200	Stará Ľubovňa
711	Stropkov	28 808	27 471	30 713	Stropkov
712	Svidník	27 741	30 080	31 062	Svidník
713	Vranov nad Topľou	78 606	79 149	80 980	Vranov nad Topľou
<b>8</b>	<b>Košický</b>	<b>145 949</b>	<b>158 936</b>	<b>147 651</b>	<b>Košický</b>
801	Gelnica	17 842		28 262	Gelnica
802	Košice I	206 289	273 900	195 789	Košice I
803	Košice II	204 926	199 520	196 919	Košice II
804	Košice III *)		-		Košice III *)
805	Košice IV	100 656	99 967	104 875	Košice IV
806	Košice - okolie	208 603	200 738	185 779	Košice - okolie
807	Michalovce	91 150	113 660	116 761	Michalovce
808	Rožňava	133 945	143 931	149 640	Rožňava
809	Sobrance *)				Sobrance *)
810	Spišská Nová Ves	80 511	84 022	80 444	Spišská Nová Ves
811	Trebišov	51 246	60 132	59 715	Trebišov

 \*) údaje nie sú uvedené z dôvodu ochrany dôverných dát  
 data is not available due to confidential data protection

 \*\*) produktivita práce z tržieb za vlastné výkony a tovar  
 labour productivity of turnover for own performances and goods

## II.2-3. Produktivita práce zamestnanca \*\*)

Labour productivity per employee \*\*)

v Eur

EUR

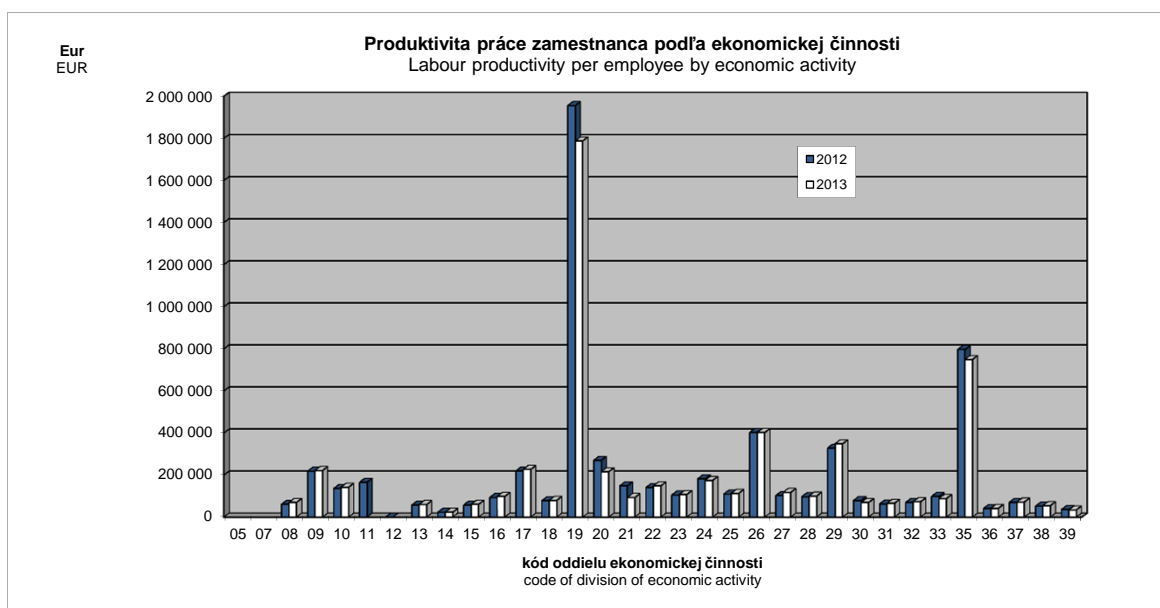
Kód	Druh vlastníctva	2011	2012	2013	Kind of ownership
1	Medzinárodné - verejné <sup>1)</sup>		1 273 598	2 783 958	International with preponderance of public sector <sup>1)</sup>
2	Súkromné tuzemské	95 881	97 755	103 569	Private inland
3	Družstevné	27 516	29 801	30 490	Cooperative - owned
4	Štátne	77 315	81 514	90 701	State - owned
5	Vlast. územnej samosprávy	70 021	79 733	85 769	Municipality - owned
6	Združ., p.strany, cirkvi <sup>1)</sup>		-	-	Ownership of associations, polit.parties and churches <sup>1)</sup>
7	Zahraničné	184 281	224 098	227 208	Foreign
8	Medzinárodné - súkromné	325 542	305 943	315 258	International with preponderance of private sector
9	Zmiešané	-	-	-	Mixed (a combination of 1 through 8)

Kód	Kategória pracovníkov	2011	2012	2013	Category of employees
00-06	0 - 19	1 665 139	3 166 468	2 465 361	0 - 19
07	20 - 24	78 843	85 391	177 670	20 - 24
11	25 - 49	99 435	107 977	107 349	25 - 49
12	50 - 99	130 041	131 017	109 371	50 - 99
21	100 - 149	117 634	135 079	164 067	100 - 149
22	150 - 199	114 386	129 513	146 217	150 - 199
23	200 - 249	100 837	106 774	125 466	200 - 249
24	250 - 499	131 293	138 381	113 944	250 - 499
25	500 - 999	138 555	139 592	201 903	500 - 999
31	1000 - 1999	277 518	300 395	227 359	1000 - 1999
32	2000 - 2999	435 959	416 836	389 028	2000 - 2999
33	3000 - 3999	53 731	214 940	338 861	3000 - 3999
34	4000 - 4999 <sup>1)</sup>	-	-	-	4000 - 4999 <sup>1)</sup>
35-36	5000 - 19999 <sup>1)</sup>	447 741	-	-	5000 - 19999 <sup>1)</sup>

Kód	Hlavné priemyselné zoskupenia	2011	2012	2013	Main Industrial Groupings
A	Medzispotreba priemyselných výrobkov	214 767	229 767	223 782	Intermediate goods industries
AE	Produkcja súvisiaca s energetikou	485 905	538 796	511 987	Energy related activities
AI	Medzispotreba (okrem energií)	140 898	144 633	145 511	Intermediate goods (except energy)
B	Investičné prostriedky	185 648	208 554	218 238	Capital goods
C	Spotreba priemyselných výrobkov	133 644	142 655	142 393	Consumer goods industries
CD	Predmety dlhodobej spotreby	285 272	305 260	306 467	Consumer durables
CN	Predmety krátkodobej spotreby	83 343	90 531	89 977	Consumer non-durables

<sup>1)</sup> údaje nie sú uvedené z dôvodu ochrany dôverných dát  
data is not available due to confidential data protection

<sup>\*\*)</sup> produktivita práce z tržieb za vlastné výkony a tovar  
labour productivity of turnover for own performances and goods



## II.3-1. Tržby za vlastné výkony a tovar

Turnover for own performances and goods

v Eur

EUR

Kód	Štatistická klasifikácia ekonomických činností, Rev. 2 (SK NACE Rev. 2)	2011	2012	2013	Statistical Classification of Economic Activities, Rev. 2 (NACE Rev. 2)
	<b>Priemysel spolu</b>	<b>70 127 171 280</b>	<b>75 601 123 906</b>	<b>75 534 601 185</b>	<b>Industry in total</b>
05	Ťažba uhlia a lignitu <sup>1)</sup>				Mining of coal and lignite <sup>1)</sup>
07	Dobývanie kovových rúd <sup>1)</sup>				Mining of metal ores <sup>1)</sup>
08	Iná ťažba a dobývanie	117 887 812	101 837 473	104 827 810	Other mining and quarrying
09	Pomocné činnosti pri ťažbe	228 368 300	220 926 763	219 537 138	Mining support service activities
10	Výroba potravín	3 143 538 648	3 312 818 617	3 321 217 226	Manufacture of food products
11	Výroba nápojov <sup>1)</sup>	682 755 495	711 870 931		Manufacture of beverages <sup>1)</sup>
12	Výroba tabakových výrobkov <sup>1)</sup>	-	-		Manufacture of tobacco products <sup>1)</sup>
13	Výroba textilu	247 162 842	247 278 633	262 797 228	Manufacture of textiles
14	Výroba odevov	247 439 170	251 490 180	255 493 020	Manufacture of wearing apparel
15	Výroba kože a kožených výrobkov	537 436 230	563 969 781	546 502 697	Manufacture of leather and related products
16	Spracovanie dreva	493 014 390	469 010 218	453 272 154	Manufacture of wood
17	Výroba papiera a papier. výrobkov	1 252 983 123	1 346 063 671	1 352 606 270	Manufacture of paper and paper products
18	Tlač, reprodukcia záznam. médií	297 819 966	263 016 724	262 806 310	Printing and reproduction of recorded media
19	Výroba koksu, ropných produktov	4 772 768 510	4 744 215 087	4 688 637 227	Manufacture of coke and refined petroleum products
20	Výroba chemikálií	2 510 670 905	2 322 023 457	1 800 628 885	Manufacture of chemicals
21	Výroba základ. farmaceut. výrobkov	318 887 837	318 355 749	175 117 630	Manufacture of basic pharmaceutical products
22	Výroba výrobkov z gumy	3 250 289 254	3 428 661 207	3 708 811 763	Manufacture of rubber products
23	Výroba ostatných nekov. výrobkov	1 472 230 866	1 348 586 143	1 302 083 125	Manufacture of other non-metallic mineral products
24	Výroba a spracovanie kovov	4 208 330 219	4 210 353 212	3 984 216 835	Manufacture of basic metals
25	Výroba kovových konštrukcií	3 008 350 786	3 081 025 516	3 271 781 713	Manufacture of fabricated metal products
26	Výroba počítačových výrobkov	5 959 862 577	5 985 317 564	5 762 369 344	Manufacture of computer products
27	Výroba elektrických zariadení	2 559 598 210	2 517 937 500	2 895 267 231	Manufacture of electrical equipment
28	Výroba strojov a zariadení i.n.	2 945 289 046	3 356 762 635	3 572 860 232	Manufacture of machinery and equipment n.e.c.
29	Výroba motorových vozidiel	16 627 935 157	20 022 186 471	21 350 809 499	Manufacture of motor vehicles
30	Výroba ostat. doprav. prostriedkov	323 014 339	328 687 451	274 999 395	Manufacture of other transport equipment
31	Výroba nábytku	606 626 197	618 005 902	629 793 810	Manufacture of furniture
32	Iná výroba	267 151 889	267 257 656	284 416 857	Other manufacturing
33	Oprava a inštalácia strojov	959 279 465	927 004 197	900 552 884	Repair and installation of machinery
35	Dodávka elektriny, plynu, pary	12 073 381 654	13 667 893 765	12 473 663 804	Electricity, gas, steam supply
36	Zber, úprava a dodávka vody	448 557 435	468 811 676	473 911 960	Water collection, treatment and supply
37	Čistenie a odvod odpadových vôd	16 937 100	8 799 200	10 636 330	Sewerage
38	Zber, spracovanie a likv. odpadov	381 661 445	330 187 709	349 181 927	Waste collection, treatment and disposal activities
39	Ozdravovacie činnosti	3 784 918	3 402 167	3 368 622	Remediation activities

Kód	Kraj, okres	2011	2012	2013	Region, district
<b>1</b>	<b>Bratislavský</b>	<b>25 952 799 857</b>	<b>28 931 282 183</b>	<b>27 551 811 374</b>	<b>Bratislavský</b>
101	Bratislava I	2 581 854 579	3 144 387 025	3 413 085 715	Bratislava I
102	Bratislava II	14 351 702 038	14 699 730 051	12 980 019 713	Bratislava II
103	Bratislava III	1 148 546 069	1 027 318 142	911 921 876	Bratislava III
104	Bratislava IV	5 936 841 601	7 540 338 383	7 712 197 436	Bratislava IV
105	Bratislava V	502 649 164	904 117 928	784 761 695	Bratislava V
106	Malacky	1 185 355 820	1 343 106 417	1 453 896 868	Malacky
107	Pezinok	135 899 910	160 471 199	177 280 929	Pezinok
108	Senec	109 950 676	111 813 038	118 647 142	Senec
<b>2</b>	<b>Trnavský</b>	<b>9 945 986 033</b>	<b>10 746 770 381</b>	<b>10 768 194 943</b>	<b>Trnavský</b>
201	Dunajská Streda	438 856 432	412 088 782	409 953 913	Dunajská Streda
202	Galanta	3 400 573 573	4 105 262 224	3 759 861 846	Galanta
203	Hlohovec	881 029 649	719 396 676	762 342 020	Hlohovec
204	Piešťany	334 666 890	556 740 490	627 362 011	Piešťany
205	Senica	436 586 690	430 356 079	437 108 053	Senica
206	Skalica	878 909 425	962 877 659	1 062 815 087	Skalica
207	Trnava	3 575 363 374	3 560 048 471	3 708 752 013	Trnava
<b>3</b>	<b>Trenčiansky</b>	<b>6 932 944 959</b>	<b>7 276 405 142</b>	<b>7 704 604 325</b>	<b>Trenčiansky</b>
301	Bánovce nad Bebravou	386 110 173	399 962 071	412 244 877	Bánovce nad Bebravou
302	Ilava	958 211 979	1 112 508 497	1 082 513 029	Ilava
303	Myjava	159 225 745	153 346 596	155 463 004	Myjava
304	Nové Mesto nad Váhom	1 314 131 464	1 260 936 680	1 415 323 283	Nové Mesto nad Váhom
305	Partizánske	199 709 340	201 224 463	216 508 392	Partizánske
306	Považská Bystrica	545 808 547	522 917 212	659 947 153	Považská Bystrica
307	Prievidza	1 040 458 692	1 048 294 653	1 032 333 853	Prievidza
308	Púchov	1 660 012 522	1 823 078 941	1 949 740 055	Púchov
309	Trenčín	669 276 497	754 136 029	780 530 679	Trenčín

<sup>1)</sup> údaje nie sú uvedené z dôvodu ochrany dôverných dát  
data is not available due to confidential data protection

## II.3-1. Tržby za vlastné výkony a tovar

Turnover for own performances and goods

dokončenie

end of table

v Eur

EUR

Kód	Kraj, okres	2011	2012	2013	Region, district
<b>4</b>	<b>Nitriansky</b>	<b>5 407 210 496</b>	<b>5 090 456 828</b>	<b>5 374 596 920</b>	<b>Nitriansky</b>
401	Komárno	627 899 651	681 264 561	675 961 144	Komárno
402	Levice	590 072 590	566 653 959	468 836 687	Levice
403	Nitra	2 450 129 575	1 948 626 615	2 253 782 154	Nitra
404	Nové Zámky	424 709 524	429 999 932	441 109 205	Nové Zámky
405	Šaľa	607 323 548	670 519 606	653 456 495	Šaľa
406	Topoľčany	426 758 222	446 083 515	527 766 764	Topoľčany
407	Zlaté Moravce	280 317 386	347 308 640	353 684 471	Zlaté Moravce
<b>5</b>	<b>Žilinský</b>	<b>9 508 270 875</b>	<b>10 780 132 087</b>	<b>11 757 406 336</b>	<b>Žilinský</b>
501	Bytča	110 435 198	103 089 243	115 054 051	Bytča
502	Čadca	169 979 391	178 035 163	174 773 643	Čadca
503	Dolný Kubín	392 998 140	380 964 643	423 219 706	Dolný Kubín
504	Kysucké Nové Mesto	545 355 366	558 861 104	576 725 877	Kysucké Nové Mesto
505	Liptovský Mikuláš	369 823 616	385 810 969	440 255 906	Liptovský Mikuláš
506	Martin	755 196 906	778 910 410	760 919 139	Martin
507	Námestovo	67 505 854	88 245 764	113 593 808	Námestovo
508	Ružomberok	574 769 728	680 246 566	647 612 741	Ružomberok
509	Turčianske Teplice	41 584 341	43 083 108	39 039 233	Turčianske Teplice
510	Tvrdošín	197 091 670	204 139 824	218 998 390	Tvrdošín
511	Žilina	6 283 530 665	7 378 745 293	8 247 213 842	Žilina
<b>6</b>	<b>Banskobystrický</b>	<b>3 287 486 856</b>	<b>3 242 112 706</b>	<b>3 288 179 193</b>	<b>Banskobystrický</b>
601	Banská Bystrica	554 495 106	518 358 975	526 434 867	Banská Bystrica
602	Banská Štiavnica	96 680 626	93 127 944	96 456 019	Banská Štiavnica
603	Brezno	353 801 637	358 946 313	319 929 604	Brezno
604	Detva	135 759 712	136 492 026	130 425 257	Detva
605	Krupina	49 388 170	53 855 025	49 134 491	Krupina
606	Lučenec	386 310 036	372 094 703	434 325 672	Lučenec
607	Poltár	16 693 004	10 206 901	10 845 883	Poltár
608	Revúca	140 416 731	128 816 408	136 558 307	Revúca
609	Rimavská Sobota	127 053 459	124 653 596	132 720 477	Rimavská Sobota
610	Veľký Krtíš	72 002 223	76 480 425	69 369 402	Veľký Krtíš
611	Zvolen	453 744 108	504 447 561	524 312 811	Zvolen
612	Žarnovica	176 224 540	179 940 578	186 078 902	Žarnovica
613	Žiar nad Hronom	724 917 504	684 692 251	671 587 501	Žiar nad Hronom
<b>7</b>	<b>Prešovský</b>	<b>2 671 147 944</b>	<b>2 684 713 223</b>	<b>2 784 777 445</b>	<b>Prešovský</b>
701	Bardejov	69 750 414	81 599 131	86 000 579	Bardejov
702	Humenné	353 324 057	308 530 235	294 126 779	Humenné
703	Kežmarok	296 887 973	244 065 546	274 939 343	Kežmarok
704	Levoča <sup>1)</sup>	5 054 039			Levoča <sup>1)</sup>
705	Medzilaborce <sup>1)</sup>	7 169 685			Medzilaborce <sup>1)</sup>
706	Poprad	736 081 819	791 253 597	802 680 379	Poprad
707	Prešov	710 756 973	706 251 583	731 505 607	Prešov
708	Sabinov	81 918 730	89 355 663	101 138 536	Sabinov
709	Snina	82 676 467	82 436 407	77 025 671	Snina
710	Stará Ľubovňa	123 763 623	150 762 464	168 401 368	Stará Ľubovňa
711	Stropkov	28 058 626	26 825 383	31 234 694	Stropkov
712	Svidník	17 865 001	17 073 614	19 224 303	Svidník
713	Vranov nad Topľou	157 840 537	177 293 656	189 987 999	Vranov nad Topľou
<b>8</b>	<b>Košický</b>	<b>6 421 324 260</b>	<b>6 849 251 356</b>	<b>6 305 030 649</b>	<b>Košický</b>
801	Gelnica	15 379 576		20 608 580	Gelnica
802	Košice I	1 187 401 275	1 530 936 438	1 145 716 433	Košice I
803	Košice II	2 648 872 297	2 558 844 505	2 445 636 014	Košice II
804	Košice III <sup>1)</sup>		-		Košice III <sup>1)</sup>
805	Košice IV	478 921 962	459 979 959	486 829 181	Košice IV
806	Košice - okolie	531 520 443	589 025 742	480 425 237	Košice - okolie
807	Michalovce	665 033 528	791 413 141	824 908 024	Michalovce
808	Rožňava	322 270 769	321 498 702	350 936 732	Rožňava
809	Sobrance <sup>1)</sup>				Sobrance <sup>1)</sup>
810	Spišská Nová Ves	518 734 235	526 944 643	497 926 675	Spišská Nová Ves
811	Trebišov	47 710 055	51 232 426	47 706 013	Trebišov

<sup>1)</sup> údaje nie sú uvedené z dôvodu ochrany dôverných dát  
data is not available due to confidential data protection

## II.3-1. Tržby za vlastné výkony a tovar

Turnover for own performances and goods

v Eur

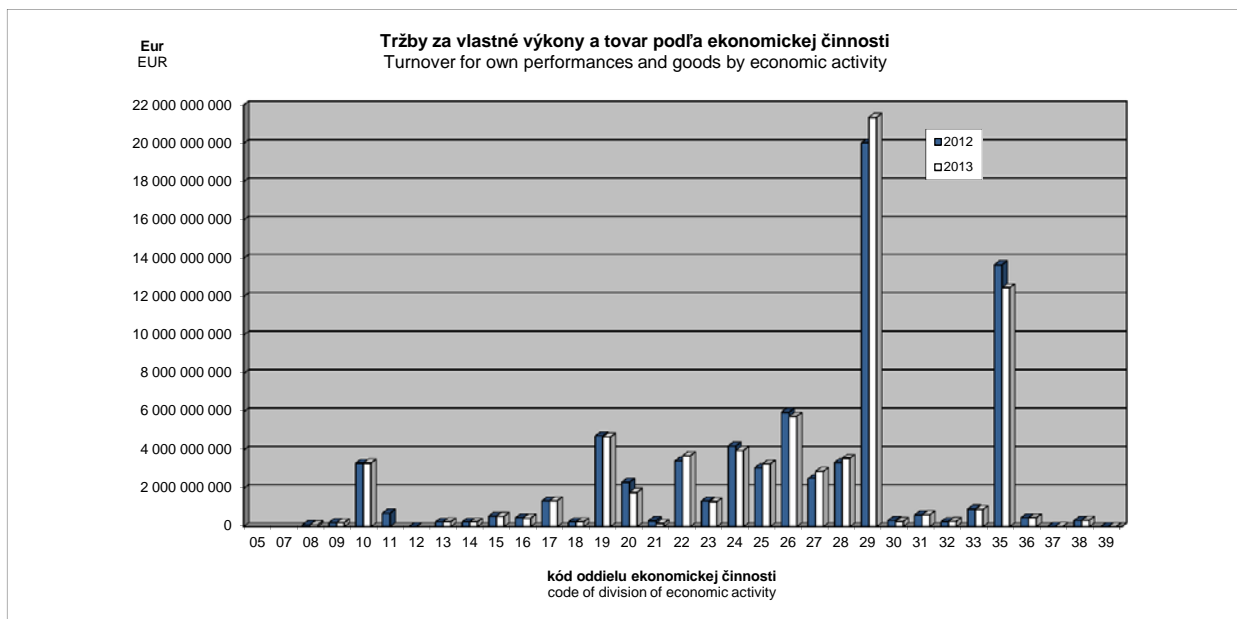
EUR

Kód	Druh vlastníctva	2011	2012	2013	Kind of ownership
1	Medzinárodné - verejné <sup>1)</sup>		4 744 152 215	2 993 590 034	International with preponderance of public sector <sup>1)</sup>
2	Súkromné tuzemské	11 960 546 013	10 726 616 989	11 496 607 073	Private inland
3	Družstevné	70 001 276	67 377 309	60 709 055	Cooperative - owned
4	Štátne	1 187 088 264	1 232 381 746	1 333 098 168	State - owned
5	Vlast. územnej samosprávy	368 098 805	395 310 294	313 261 723	Municipality - owned
6	Združ., p.strany, cirkvi <sup>1)</sup>		-	-	Ownership of associations, polit.parties and churches <sup>1)</sup>
7	Zahraničné	29 626 782 141	41 188 353 987	43 045 928 007	Foreign
8	Medzinárodné - súkromné	21 846 125 096	17 246 931 366	16 291 407 125	International with preponderance of private sector
9	Zmiešané	-	-	-	Mixed (a combination of 1 through 8)

Kód	Kategória pracovníkov	2011	2012	2013	Category of employees
00-06	0 - 19	612 770 984	1 812 169 737	1 373 452 617	0 - 19
07	20 - 24	445 854 439	397 376 172	995 998 774	20 - 24
11	25 - 49	2 717 845 317	2 787 362 313	3 064 769 429	25 - 49
12	50 - 99	5 123 762 277	4 993 638 074	4 452 928 421	50 - 99
21	100 - 149	4 002 617 667	3 848 433 332	4 435 299 844	100 - 149
22	150 - 199	2 587 993 811	3 288 579 753	3 174 787 699	150 - 199
23	200 - 249	2 120 606 847	1 978 592 829	2 483 538 897	200 - 249
24	250 - 499	6 906 646 114	7 400 912 192	5 846 735 655	250 - 499
25	500 - 999	7 761 038 407	8 448 133 522	12 393 528 657	500 - 999
31	1000 - 1999	14 498 665 694	13 965 557 868	10 743 216 685	1000 - 1999
32	2000 - 2999	11 867 249 272	8 741 053 796	6 635 492 536	2000 - 2999
33	3000 - 3999	954 378 627	5 150 039 817	8 026 268 483	3000 - 3999
34	4000 - 4999 <sup>1)</sup>	-	-	-	4000 - 4999 <sup>1)</sup>
35-36	5000 - 19999 <sup>1)</sup>	10 527 741 824	-	-	5000 - 19999 <sup>1)</sup>

Kód	Hlavné priemyselné zoskupenia	2011	2012	2013	Main Industrial Groupings
A	Medzispotreba priemyselných výrobkov	36 015 356 599	37 554 655 888	36 376 870 850	Intermediate goods industries
AE	Produkcia súvisiaca s energetikou	17 446 417 791	19 020 746 354	17 775 153 305	Energy related activities
AI	Medzispotreba (okrem energií)	18 568 938 808	18 533 909 534	18 601 717 545	Intermediate goods (except energy)
B	Investičné prostriedky	22 533 585 120	26 384 815 925	27 909 651 741	Capital goods
C	Spotreba priemyselných výrobkov	11 175 846 098	11 319 263 017	10 884 891 715	Consumer goods industries
CD	Predmety dlhodobej spotreby	5 942 505 587	5 879 554 306	5 672 124 621	Consumer durables
CN	Predmety krátkodobej spotreby	5 233 340 511	5 439 708 711	5 212 767 094	Consumer non-durables

<sup>1)</sup> údaje nie sú uvedené z dôvodu ochrany dôverných dát  
data is not available due to confidential data protection



**II.4-1. Produkcia**  
 Production

v Eur

EUR

Kód	Štatistická klasifikácia ekonomických činností, Rev. 2 (SK NACE Rev. 2)	2011	2012	2013	Statistical Classification of Economic Activities, Rev. 2 (NACE Rev. 2)
	<b>Priemysel spolu</b>	<b>67 876 173 120</b>	<b>71 868 183 375</b>	<b>72 118 362 357</b>	<b>Industry in total</b>
05	Ťažba uhlia a lignitu <sup>*)</sup>				Mining of coal and lignite <sup>*)</sup>
07	Dobývanie kovových rúd <sup>*)</sup>				Mining of metal ores <sup>*)</sup>
08	Iná ťažba a dobývanie	122 469 571	100 693 296	105 255 299	Other mining and quarrying
09	Pomocné činnosti pri ťažbe	233 447 615	227 645 860	227 347 723	Mining support service activities
10	Výroba potravín	2 576 185 557	2 663 392 202	2 676 705 658	Manufacture of food products
11	Výroba nápojov <sup>*)</sup>	624 957 664	655 517 584		Manufacture of beverages <sup>*)</sup>
12	Výroba tabakových výrobkov <sup>*)</sup>	-	-		Manufacture of tobacco products <sup>*)</sup>
13	Výroba textilu	246 107 042	239 036 848	256 548 651	Manufacture of textiles
14	Výroba odevov	241 703 832	242 143 887	248 022 361	Manufacture of wearing apparel
15	Výroba kože a kožených výrobkov	535 977 898	558 005 555	538 395 439	Manufacture of leather and related products
16	Spracovanie dreva	468 153 150	450 219 477	424 096 550	Manufacture of wood
17	Výroba papiera a papier. výrobkov	1 181 603 239	1 270 627 844	1 256 770 629	Manufacture of paper and paper products
18	Tlač, reprodukcia záznam. médií	283 051 446	255 091 289	252 873 967	Printing and reproduction of recorded media
19	Výroba koksu, ropných produktov	4 708 130 096	4 609 692 047	4 561 551 509	Manufacture of coke and refined petroleum products
20	Výroba chemikálií	2 398 215 441	2 172 284 545	1 682 142 725	Manufacture of chemicals
21	Výroba základ. farmaceut. výrobkov	350 382 708	340 999 034	189 892 070	Manufacture of basic pharmaceutical products
22	Výroba výrobkov z gumy	3 058 125 812	3 225 898 254	3 447 618 887	Manufacture of rubber products
23	Výroba ostatných nekov. výrobkov	1 406 569 832	1 283 749 426	1 237 796 076	Manufacture of other non-metallic mineral products
24	Výroba a spracovanie kovov	4 215 424 800	4 182 482 964	3 957 140 564	Manufacture of basic metals
25	Výroba kovových konštrukcií	2 881 598 687	2 937 188 710	3 165 951 563	Manufacture of fabricated metal products
26	Výroba počítačových výrobkov	5 774 718 305	5 807 143 576	5 508 316 604	Manufacture of computer products
27	Výroba elektrických zariadení	2 420 849 911	2 369 860 579	2 696 360 380	Manufacture of electrical equipment
28	Výroba strojov a zariadení i.n.	2 945 898 667	3 200 032 144	3 452 089 741	Manufacture of machinery and equipment n.e.c.
29	Výroba motorových vozidiel	16 709 068 730	19 984 522 698	21 206 033 540	Manufacture of motor vehicles
30	Výroba ostat. doprav. prostriedkov	342 880 733	341 601 090	281 583 336	Manufacture of other transport equipment
31	Výroba nábytku	599 302 861	593 208 849	618 233 322	Manufacture of furniture
32	Iná výroba	258 341 707	256 805 070	273 692 862	Other manufacturing
33	Oprava a inštalácia strojov	950 344 674	903 640 762	842 554 148	Repair and installation of machinery
35	Dodávka elektriny, plynu, pary	11 351 386 355	12 042 698 401	11 383 083 651	Electricity, gas, steam supply
36	Zber, úprava a dodávka vody	461 853 542	481 927 255	488 577 058	Water collection, treatment and supply
37	Čistenie a odvod odpadových vôd	16 138 931	8 591 130	9 570 837	Sewerage
38	Zber, spracovanie a likv. odpadov	362 904 236	307 599 544	327 993 835	Waste collection, treatment and disposal activities
39	Ozdravovacie činnosti	3 784 046	3 402 150	3 368 534	Remediation activities

Kód	Kraj, okres	2011	2012	2013	Region, district
<b>1</b>	<b>Bratislavský</b>	<b>25 259 654 384</b>	<b>27 461 456 784</b>	<b>26 498 070 440</b>	<b>Bratislavský</b>
101	Bratislava I	2 537 000 059	2 784 658 519	3 214 720 795	Bratislava I
102	Bratislava II	13 697 135 791	13 565 501 042	12 170 464 727	Bratislava II
103	Bratislava III	985 624 820	906 324 674	830 294 104	Bratislava III
104	Bratislava IV	6 148 968 286	7 747 725 022	7 839 198 600	Bratislava IV
105	Bratislava V	488 452 457	892 443 558	767 426 642	Bratislava V
106	Malacky	1 149 380 525	1 314 789 784	1 411 365 057	Malacky
107	Pezinok	151 208 701	151 415 140	161 561 413	Pezinok
108	Senec	101 883 745	98 599 045	103 039 102	Senec
<b>2</b>	<b>Trnavský</b>	<b>9 683 930 248</b>	<b>10 229 096 288</b>	<b>10 209 450 520</b>	<b>Trnavský</b>
201	Dunajská Streda	409 810 403	387 554 216	385 596 348	Dunajská Streda
202	Galanta	3 259 653 863	3 970 192 813	3 643 126 747	Galanta
203	Hlohovec	861 645 134	625 084 017	706 425 327	Hlohovec
204	Piešťany	300 107 206	361 798 320	369 760 732	Piešťany
205	Senica	432 665 030	420 075 277	427 261 708	Senica
206	Skalica	878 902 315	955 618 759	1 061 454 001	Skalica
207	Trnava	3 541 146 297	3 508 772 886	3 615 825 657	Trnava
<b>3</b>	<b>Trenčiansky</b>	<b>6 497 406 496</b>	<b>6 665 137 941</b>	<b>7 086 870 011</b>	<b>Trenčiansky</b>
301	Bánovce nad Bebravou	370 228 848	372 678 409	390 534 318	Bánovce nad Bebravou
302	Ilava	867 237 716	934 181 742	913 708 721	Ilava
303	Myjava	151 539 028	147 194 235	148 548 614	Myjava
304	Nové Mesto nad Váhom	1 264 603 379	1 211 615 831	1 369 199 465	Nové Mesto nad Váhom
305	Partizánske	198 895 555	196 835 814	215 750 829	Partizánske
306	Považská Bystrica	518 106 566	491 260 573	636 699 147	Považská Bystrica
307	Prievidza	963 861 183	984 797 606	956 593 988	Prievidza
308	Púchov	1 527 275 906	1 688 131 197	1 791 668 826	Púchov
309	Trenčín	635 658 315	638 442 534	664 166 103	Trenčín

<sup>\*)</sup> údaje nie sú uvedené z dôvodu ochrany dôverných dát  
 data is not available due to confidential data protection

**II.4-1. Produkcia**  
 Production

 dokončenie  
 v Eur

 end of table  
 EUR

Kód	Kraj, okres	2011	2012	2013	Region, district
<b>4</b>	<b>Nitriansky</b>	<b>5 011 676 135</b>	<b>4 704 358 318</b>	<b>5 020 847 435</b>	<b>Nitriansky</b>
401	Komárno	621 849 344	673 497 445	669 670 269	Komárno
402	Levice	543 388 434	523 252 836	424 648 363	Levice
403	Nitra	2 202 371 598	1 755 443 888	2 089 914 717	Nitra
404	Nové Zámky	412 246 863	413 939 397	428 330 796	Nové Zámky
405	Šaľa	574 540 868	613 796 307	595 877 604	Šaľa
406	Topoľčany	410 668 694	422 829 715	499 625 881	Topoľčany
407	Zlaté Moravce	246 610 334	301 598 730	312 779 805	Zlaté Moravce
<b>5</b>	<b>Žilinský</b>	<b>9 419 726 798</b>	<b>10 443 148 774</b>	<b>11 306 211 976</b>	<b>Žilinský</b>
501	Bytča	112 005 965	103 315 810	115 831 104	Bytča
502	Čadca	156 527 761	164 353 738	157 868 399	Čadca
503	Dolný Kubín	373 946 789	376 984 382	376 073 031	Dolný Kubín
504	Kysucké Nové Mesto	548 371 065	567 755 627	581 452 179	Kysucké Nové Mesto
505	Liptovský Mikuláš	354 332 300	366 023 233	413 714 059	Liptovský Mikuláš
506	Martin	722 362 256	728 845 569	721 140 793	Martin
507	Námestovo	65 037 052	84 559 484	111 160 627	Námestovo
508	Ružomberok	578 827 634	684 721 448	653 980 084	Ružomberok
509	Turčianske Teplice	36 500 649	40 887 477	37 595 570	Turčianske Teplice
510	Tvrdošín	191 426 270	197 632 165	216 638 382	Tvrdošín
511	Žilina	6 280 389 057	7 128 069 841	7 920 757 748	Žilina
<b>6</b>	<b>Banskobystrický</b>	<b>3 183 942 086</b>	<b>3 141 249 561</b>	<b>3 179 527 852</b>	<b>Banskobystrický</b>
601	Banská Bystrica	520 123 270	496 869 365	501 687 530	Banská Bystrica
602	Banská Štiavnica	100 759 010	98 956 273	102 288 279	Banská Štiavnica
603	Brezno	364 189 781	377 810 491	329 609 812	Brezno
604	Detva	135 718 715	133 264 823	129 797 058	Detva
605	Krupina	43 098 207	46 354 274	48 291 731	Krupina
606	Lučenec	358 776 882	358 675 372	425 892 097	Lučenec
607	Poltár	15 923 932	9 802 770	11 038 305	Poltár
608	Revúca	141 467 142	127 803 458	138 472 902	Revúca
609	Rimavská Sobota	109 647 937	106 565 770	114 341 741	Rimavská Sobota
610	Veľký Krtíš	69 891 404	71 194 865	69 259 775	Veľký Krtíš
611	Zvolen	451 155 819	494 096 039	495 350 815	Zvolen
612	Žarnovica	146 727 296	149 541 792	153 722 108	Žarnovica
613	Žiar nad Hronom	726 462 691	670 314 269	659 775 699	Žiar nad Hronom
<b>7</b>	<b>Prešovský</b>	<b>2 480 073 045</b>	<b>2 495 940 744</b>	<b>2 602 539 458</b>	<b>Prešovský</b>
701	Bardejov	69 131 557	78 712 173	85 148 037	Bardejov
702	Humenné	339 367 079	301 034 037	297 747 352	Humenné
703	Kežmarok	221 414 709	199 417 554	225 968 312	Kežmarok
704	Levoča <sup>*)</sup>	4 725 106			Levoča <sup>*)</sup>
705	Medzilaborce <sup>*)</sup>	7 477 823			Medzilaborce <sup>*)</sup>
706	Poprad	717 637 753	749 080 135	757 673 055	Poprad
707	Prešov	664 160 391	671 507 098	706 598 373	Prešov
708	Sabinov	79 524 337	85 199 148	95 342 287	Sabinov
709	Snina	65 108 697	66 332 056	59 864 033	Snina
710	Stará Ľubovňa	108 813 346	124 369 394	134 091 521	Stará Ľubovňa
711	Stropkov	31 279 238	30 142 756	34 632 078	Stropkov
712	Svidník	17 846 307	17 820 997	19 819 296	Svidník
713	Vranov nad Topľou	153 586 702	163 260 322	176 826 389	Vranov nad Topľou
<b>8</b>	<b>Košický</b>	<b>6 339 763 928</b>	<b>6 727 794 965</b>	<b>6 214 844 665</b>	<b>Košický</b>
801	Gelnica	15 552 506		18 416 492	Gelnica
802	Košice I	1 173 175 460	1 518 304 143	1 140 838 432	Košice I
803	Košice II	2 662 925 872	2 549 608 030	2 475 760 887	Košice II
804	Košice III <sup>*)</sup>		-		Košice III <sup>*)</sup>
805	Košice IV	458 009 689	435 128 155	466 092 943	Košice IV
806	Košice - okolie	534 322 523	565 808 996	458 110 118	Košice - okolie
807	Michalovce	629 529 583	763 056 392	793 757 338	Michalovce
808	Rožňava	300 353 431	294 674 021	314 147 594	Rožňava
809	Sobrance <sup>*)</sup>				Sobrance <sup>*)</sup>
810	Spišská Nová Ves	512 813 927	533 402 428	496 756 526	Spišská Nová Ves
811	Trebišov	47 580 218	49 388 059	46 476 262	Trebišov

 \*) údaje nie sú uvedené z dôvodu ochrany dôverných dát  
 data is not available due to confidential data protection



**II.4-1. Produkcia**  
 Production

v Eur

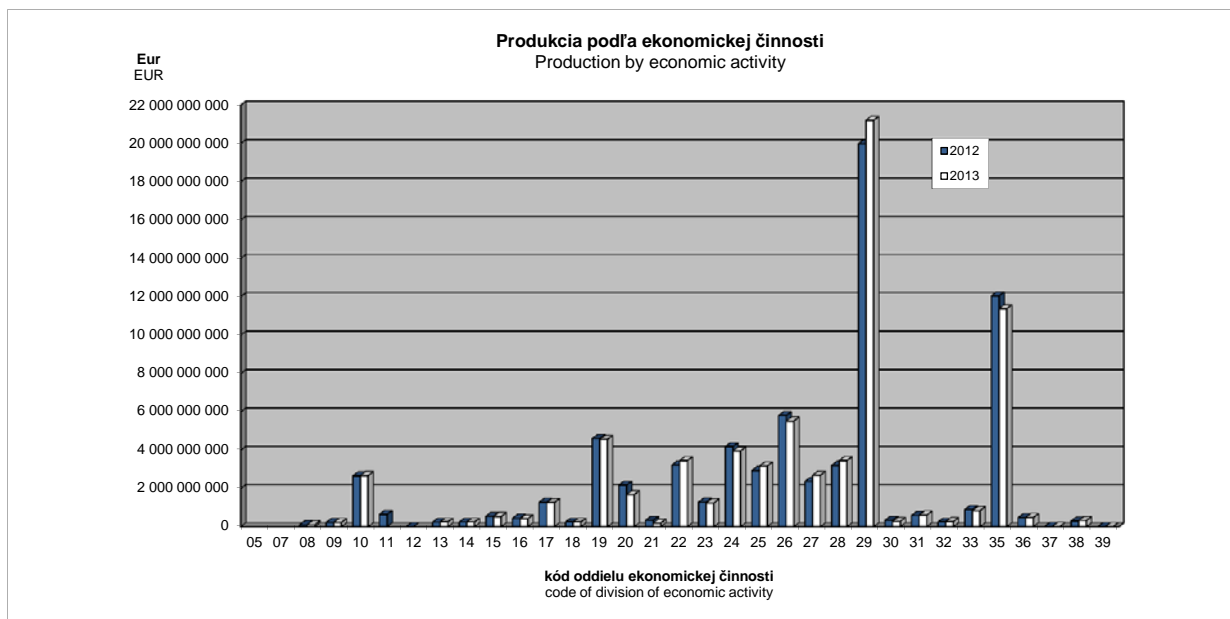
EUR

Kód	Druh vlastníctva	2011	2012	2013	Kind of ownership
1	Medzinárodné - verejné <sup>*)</sup>		4 108 327 477	2 812 692 064	International with preponderance of public sector <sup>*)</sup>
2	Súkromné tuzemské	11 209 729 178	9 826 085 826	10 481 513 981	Private inland
3	Družstevné	68 259 716	62 471 013	56 966 331	Cooperative - owned
4	Štátne	1 170 833 213	1 174 575 875	1 194 088 860	State - owned
5	Vlast. územnej samosprávy	369 359 124	397 341 716	313 340 986	Municipality - owned
6	Združ., p.strany, cirkvi <sup>*)</sup>		-	-	Ownership of associations, polit.parties and churches <sup>*)</sup>
7	Zahraničné	28 612 619 710	39 561 982 113	41 406 608 395	Foreign
8	Medzinárodné - súkromné	21 743 634 304	16 737 399 355	15 853 151 740	International with preponderance of private sector
9	Zmiešané	-	-	-	Mixed (a combination of 1 through 8)

Kód	Kategória pracovníkov	2011	2012	2013	Category of employees
00-06	0 - 19	265 997 883	911 665 473	975 128 888	0 - 19
07	20 - 24	381 006 882	355 486 560	596 608 393	20 - 24
11	25 - 49	2 495 112 042	2 478 407 347	2 744 297 169	25 - 49
12	50 - 99	4 839 196 593	4 636 474 259	4 082 637 754	50 - 99
21	100 - 149	3 846 447 489	3 510 144 775	4 213 809 547	100 - 149
22	150 - 199	2 498 997 483	3 052 397 196	2 755 670 099	150 - 199
23	200 - 249	1 930 039 378	1 773 801 352	2 255 975 504	200 - 249
24	250 - 499	6 724 040 816	7 026 265 625	5 560 658 256	250 - 499
25	500 - 999	7 488 447 785	8 242 353 826	11 746 684 375	500 - 999
31	1000 - 1999	13 844 181 378	13 196 627 847	10 603 364 176	1000 - 1999
32	2000 - 2999	11 800 979 513	8 411 987 286	6 317 858 436	2000 - 2999
33	3000 - 3999	958 238 302	5 218 444 808	8 073 681 719	3000 - 3999
34	4000 - 4999 <sup>*)</sup>	-	-	-	4000 - 4999 <sup>*)</sup>
35-36	5000 - 19999 <sup>*)</sup>	10 803 487 576	-	-	5000 - 19999 <sup>*)</sup>

Kód	Hlavné priemyselné zoskupenia	2011	2012	2013	Main Industrial Groupings
A	Medzispotreba priemyselných výrobkov	34 409 214 517	34 791 734 079	33 994 648 635	Intermediate goods industries
AE	Produkcia súvisiaca s energetikou	16 655 518 722	17 269 258 183	16 570 292 282	Energy related activities
AI	Medzispotreba (okrem energií)	17 753 695 795	17 522 475 896	17 424 356 353	Intermediate goods (except energy)
B	Investičné prostriedky	22 579 884 433	26 137 064 849	27 554 206 802	Capital goods
C	Spotreba priemyselných výrobkov	10 504 246 957	10 619 791 623	10 228 573 714	Consumer goods industries
CD	Predmety dlhodobej spotreby	5 788 141 665	5 794 681 781	5 588 452 914	Consumer durables
CN	Predmety krátkodobej spotreby	4 716 105 292	4 825 109 842	4 640 120 800	Consumer non-durables

<sup>\*)</sup> údaje nie sú uvedené z dôvodu ochrany dôverných dát  
 data is not available due to confidential data protection



**II.4-2. Tržby za vlastné výrobky a z predaja služieb**  
 Turnover for own products and services

v Eur

EUR

Kód	Štatistická klasifikácia ekonomických činností, Rev. 2 (SK NACE Rev. 2)	2011	2012	2013	Statistical Classification of Economic Activities, Rev. 2 (NACE Rev. 2)
	<b>Priemysel spolu</b>	<b>65 990 847 791</b>	<b>70 030 588 671</b>	<b>70 394 757 341</b>	<b>Industry in total</b>
05	Ťažba uhlia a lignitu <sup>*)</sup>				Mining of coal and lignite <sup>*)</sup>
07	Dobývanie kovových rúd <sup>*)</sup>				Mining of metal ores <sup>*)</sup>
08	Iná ťažba a dobývanie	112 097 215	94 957 975	97 880 603	Other mining and quarrying
09	Pomocné činnosti pri ťažbe	227 976 418	220 506 450	219 057 133	Mining support service activities
10	Výroba potravín	2 367 840 448	2 446 148 332	2 508 914 256	Manufacture of food products
11	Výroba nápojov <sup>*)</sup>	553 306 053	596 910 599		Manufacture of beverages <sup>*)</sup>
12	Výroba tabakových výrobkov <sup>*)</sup>	-	-		Manufacture of tobacco products <sup>*)</sup>
13	Výroba textilu	240 615 643	238 182 227	252 102 307	Manufacture of textiles
14	Výroba odevov	230 118 254	229 971 830	237 019 848	Manufacture of wearing apparel
15	Výroba kože a kožených výrobkov	523 621 521	546 241 532	531 185 996	Manufacture of leather and related products
16	Spracovanie dreva	455 481 901	437 229 167	418 184 783	Manufacture of wood
17	Výroba papiera a papier. výrobkov	1 151 378 349	1 251 109 015	1 238 008 737	Manufacture of paper and paper products
18	Tlač, reprodukcia záznam. médií	277 143 456	250 952 697	249 789 205	Printing and reproduction of recorded media
19	Výroba koksu, ropných produktov	4 278 554 660	4 196 875 135	4 191 618 711	Manufacture of coke and refined petroleum products
20	Výroba chemikálií	2 348 521 694	2 136 174 981	1 638 485 617	Manufacture of chemicals
21	Výroba zákl. farmaceut. výrobkov	307 258 664	308 039 802	167 797 756	Manufacture of basic pharmaceutical products
22	Výroba výrobkov z gumy	2 989 089 081	3 188 187 892	3 413 981 725	Manufacture of rubber products
23	Výroba ostatných nekov. výrobkov	1 345 745 337	1 236 630 132	1 197 435 683	Manufacture of other non-metallic mineral products
24	Výroba a spracovanie kovov	4 123 801 831	4 114 550 803	3 872 933 466	Manufacture of basic metals
25	Výroba kovových konštrukcií	2 826 354 418	2 893 939 756	3 107 706 383	Manufacture of fabricated metal products
26	Výroba počítačových výrobkov	5 759 091 624	5 751 252 538	5 502 814 006	Manufacture of computer products
27	Výroba elektrických zariadení	2 361 836 170	2 325 108 189	2 617 959 212	Manufacture of electrical equipment
28	Výroba strojov a zariadení i.n.	2 855 780 012	3 148 451 797	3 381 756 123	Manufacture of machinery and equipment n.e.c.
29	Výroba motorových vozidiel	16 367 814 575	19 599 275 147	20 831 284 968	Manufacture of motor vehicles
30	Výroba ostat. doprav. prostriedkov	314 366 128	321 077 792	271 569 799	Manufacture of other transport equipment
31	Výroba nábytku	566 180 799	576 903 461	593 500 828	Manufacture of furniture
32	Iná výroba	251 139 921	252 055 624	263 327 220	Other manufacturing
33	Oprava a inštalácia strojov	881 418 922	839 173 723	799 107 952	Repair and installation of machinery
35	Dodávka elektriny, plynu, pary	11 310 431 147	11 909 120 859	11 273 407 120	Electricity, gas, steam supply
36	Zber, úprava a dodávka vody	448 352 661	468 482 839	473 803 190	Water collection, treatment and supply
37	Čistenie a odvod odpadových vôd	15 045 916	8 057 395	8 712 468	Sewerage
38	Zber, spracúvanie a likv. odpadov	347 299 941	296 098 895	314 138 407	Waste collection, treatment and disposal activities
39	Ozdravovacie činnosti	3 783 781	3 402 141	3 368 514	Remediation activities

Kód	Kraj, okres	2011	2012	2013	Region, district
<b>1</b>	<b>Bratislavský</b>	<b>24 396 653 152</b>	<b>26 519 238 322</b>	<b>25 698 687 163</b>	<b>Bratislavský</b>
101	Bratislava I	2 523 101 039	2 734 825 531	3 192 513 342	Bratislava I
102	Bratislava II	13 185 821 415	13 024 549 806	11 691 288 502	Bratislava II
103	Bratislava III	937 892 820	839 263 733	799 212 478	Bratislava III
104	Bratislava IV	5 910 943 688	7 498 247 906	7 605 832 262	Bratislava IV
105	Bratislava V	484 273 263	877 245 361	758 838 418	Bratislava V
106	Malacky	1 130 216 439	1 302 761 174	1 394 068 294	Malacky
107	Pezinok	126 099 721	146 212 513	156 334 634	Pezinok
108	Senec	98 304 767	96 132 298	100 599 233	Senec
<b>2</b>	<b>Trnavský</b>	<b>9 539 251 898</b>	<b>10 123 476 879</b>	<b>10 077 337 689</b>	<b>Trnavský</b>
201	Dunajská Streda	400 225 455	380 197 895	375 197 056	Dunajská Streda
202	Galanta	3 231 670 106	3 953 000 738	3 618 698 537	Galanta
203	Hlohovec	834 765 165	628 281 509	695 068 289	Hlohovec
204	Piešťany	299 083 022	345 780 705	360 093 408	Piešťany
205	Senica	426 539 934	417 685 441	420 948 699	Senica
206	Skalica	868 229 668	952 859 838	1 052 255 918	Skalica
207	Trnava	3 478 738 548	3 445 670 753	3 555 075 782	Trnava
<b>3</b>	<b>Trenčiansky</b>	<b>6 275 833 999</b>	<b>6 478 732 751</b>	<b>6 918 805 165</b>	<b>Trenčiansky</b>
301	Bánovce nad Bebravou	360 161 715	369 077 153	383 299 028	Bánovce nad Bebravou
302	Ilava	847 192 600	902 893 058	884 149 557	Ilava
303	Myjava	147 728 938	142 872 770	145 681 985	Myjava
304	Nové Mesto nad Váhom	1 227 610 354	1 192 428 650	1 339 760 153	Nové Mesto nad Váhom
305	Partizánske	194 319 215	191 327 701	210 184 696	Partizánske
306	Považská Bystrica	504 182 798	482 266 347	625 922 522	Považská Bystrica
307	Prievidza	924 493 211	935 776 029	909 439 613	Prievidza
308	Púchov	1 471 944 535	1 664 234 092	1 774 807 106	Púchov
309	Trenčín	598 200 633	597 856 951	645 560 505	Trenčín

\*) údaje nie sú uvedené z dôvodu ochrany dôverných dát  
 data is not available due to confidential data protection

## II.4-2. Tržby za vlastné výrobky a z predaja služieb

Turnover for own products and services

dokončenie  
v Eurend of table  
EUR

Kód	Kraj, okres	2011	2012	2013	Region, district
<b>4</b>	<b>Nitriansky</b>	<b>4 883 440 734</b>	<b>4 599 753 747</b>	<b>4 876 478 442</b>	<b>Nitriansky</b>
401	Komárno	605 602 879	660 425 864	654 803 220	Komárno
402	Levice	528 306 410	512 367 487	415 518 815	Levice
403	Nitra	2 175 101 600	1 730 367 134	2 057 901 762	Nitra
404	Nové Zámky	404 563 091	408 358 323	420 240 585	Nové Zámky
405	Šaľa	553 138 748	608 004 338	582 550 341	Šaľa
406	Topoľčany	382 059 014	397 669 981	470 436 487	Topoľčany
407	Zlaté Moravce	234 668 992	282 560 620	275 027 232	Zlaté Moravce
<b>5</b>	<b>Žilinský</b>	<b>9 233 496 481</b>	<b>10 215 895 814</b>	<b>11 124 023 109</b>	<b>Žilinský</b>
501	Bytča	109 169 350	102 606 825	114 811 498	Bytča
502	Čadca	153 180 218	160 049 250	154 948 925	Čadca
503	Dolný Kubín	364 588 844	362 263 789	379 597 265	Dolný Kubín
504	Kysucké Nové Mesto	534 592 042	558 188 434	576 076 426	Kysucké Nové Mesto
505	Liptovský Mikuláš	345 458 683	356 122 166	400 153 542	Liptovský Mikuláš
506	Martin	693 859 879	693 505 942	702 218 191	Martin
507	Námestovo	63 360 401	84 102 602	111 206 020	Námestovo
508	Ružomberok	574 268 119	679 964 677	647 185 634	Ružomberok
509	Turčianske Teplice	33 718 573	39 892 191	37 120 261	Turčianske Teplice
510	Tvrdošín	187 460 942	195 695 845	213 132 991	Tvrdošín
511	Žilina	6 173 839 430	6 983 504 093	7 787 572 356	Žilina
<b>6</b>	<b>Banskobystrický</b>	<b>3 057 198 980</b>	<b>3 037 136 796</b>	<b>3 093 730 222</b>	<b>Banskobystrický</b>
601	Banská Bystrica	476 050 516	455 277 773	468 087 991	Banská Bystrica
602	Banská Štiavnica	95 364 774	92 040 257	95 237 321	Banská Štiavnica
603	Brezno	347 963 038	353 671 133	314 201 773	Brezno
604	Detva	133 028 018	134 350 491	129 246 287	Detva
605	Krupina	39 644 060	42 167 027	46 215 094	Krupina
606	Lučenec	351 658 562	353 945 529	424 022 526	Lučenec
607	Poltár	16 586 121	10 192 196	10 834 235	Poltár
608	Revúca	138 546 378	127 025 477	134 281 950	Revúca
609	Rimavská Sobota	104 253 697	102 473 824	109 549 328	Rimavská Sobota
610	Veľký Krtíš	66 364 864	69 112 976	66 877 733	Veľký Krtíš
611	Zvolen	435 255 749	484 033 026	488 341 851	Zvolen
612	Žarnovica	141 824 477	142 571 003	148 309 556	Žarnovica
613	Žiar nad Hronom	710 658 726	670 276 084	658 524 577	Žiar nad Hronom
<b>7</b>	<b>Prešovský</b>	<b>2 368 223 552</b>	<b>2 406 418 174</b>	<b>2 510 326 059</b>	<b>Prešovský</b>
701	Bardejov	67 956 637	78 540 194	83 751 615	Bardejov
702	Humenné	338 230 165	292 809 273	287 866 126	Humenné
703	Kežmarok	216 079 264	194 997 633	220 407 285	Kežmarok
704	Levoča <sup>*)</sup>	4 589 101			Levoča <sup>*)</sup>
705	Medzilaborce <sup>*)</sup>	7 169 685			Medzilaborce <sup>*)</sup>
706	Poprad	685 185 524	735 956 717	737 845 755	Poprad
707	Prešov	614 678 297	627 498 395	662 863 493	Prešov
708	Sabinov	73 967 761	83 255 278	94 736 296	Sabinov
709	Snina	61 960 882	63 893 120	58 126 201	Snina
710	Stará Ľubovňa	101 299 533	113 988 133	129 295 929	Stará Ľubovňa
711	Stropkov	27 575 674	26 033 134	30 884 441	Stropkov
712	Svidník	17 748 540	16 920 331	19 087 455	Svidník
713	Vranov nad Topľou	151 782 489	163 449 155	177 073 066	Vranov nad Topľou
<b>8</b>	<b>Košický</b>	<b>6 236 748 995</b>	<b>6 649 936 188</b>	<b>6 095 369 492</b>	<b>Košický</b>
801	Gelnica	15 379 576		17 526 285	Gelnica
802	Košice I	1 164 756 584	1 515 170 138	1 137 193 628	Košice I
803	Košice II	2 619 406 375	2 535 608 042	2 418 858 106	Košice II
804	Košice III <sup>*)</sup>			-	Košice III <sup>*)</sup>
805	Košice IV	446 347 684	426 379 674	448 386 550	Košice IV
806	Košice - okolie	529 990 127	560 572 681	458 942 561	Košice - okolie
807	Michalovce	621 195 077	746 147 708	775 906 640	Michalovce
808	Rožňava	285 520 477	285 097 662	302 875 315	Rožňava
809	Sobrance <sup>*)</sup>				Sobrance <sup>*)</sup>
810	Spišská Nová Ves	502 734 081	515 140 895	486 417 937	Spišská Nová Ves
811	Trebišov	46 130 111	48 822 608	44 936 216	Trebišov

\*) údaje nie sú uvedené z dôvodu ochrany dôverných dát  
data is not available due to confidential data protection

**II.4-2. Tržby za vlastné výrobky a z predaja služieb**  
 Turnover for own products and services

v Eur

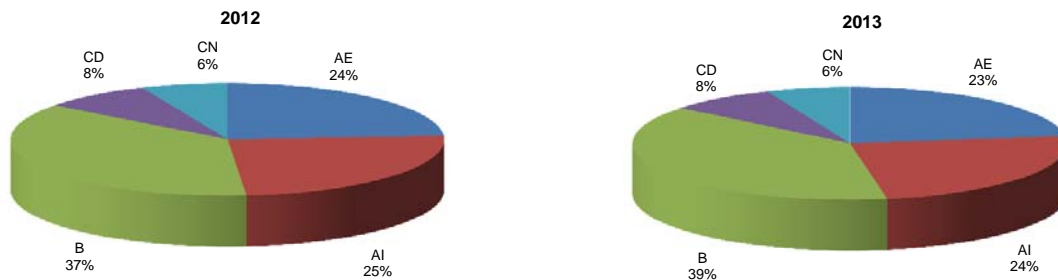
EUR

Kód	Druh vlastníctva	2011	2012	2013	Kind of Ownership
1	Medzinárodné - verejné <sup>*)</sup>		4 045 090 365	2 782 746 720	International with preponderance of public sector <sup>*)</sup>
2	Súkromné tuzemské	10 788 415 822	9 443 016 263	10 156 494 213	Private inland
3	Družstevné	64 327 611	59 490 363	55 507 399	Cooperative - owned
4	Štátne	1 153 861 969	1 151 516 074	1 162 354 737	State - owned
5	Vlast. územnej samosprávy	366 053 174	393 506 395	311 330 915	Municipality - owned
6	Združ., p.strany, cirkvi <sup>*)</sup>		-	-	Ownership of associations, polit.parties and churches <sup>*)</sup>
7	Zahraničné	28 082 278 295	38 818 111 328	40 579 279 639	Foreign
8	Medzinárodné - súkromné	20 835 283 755	16 119 857 883	15 347 043 718	International with preponderance of private sector
9	Zmiešané	-	-	-	Mixed (a combination of 1 through 8)

Kód	Kategória pracovníkov	2011	2012	2013	Category of employees
00-06	0 - 19	255 778 735	878 784 768	949 925 535	0 - 19
07	20 - 24	371 022 765	343 407 690	574 665 879	20 - 24
11	25 - 49	2 385 628 852	2 403 339 507	2 662 472 675	25 - 49
12	50 - 99	4 723 352 342	4 543 139 100	3 972 322 068	50 - 99
21	100 - 149	3 729 365 696	3 415 886 414	4 109 732 067	100 - 149
22	150 - 199	2 415 550 546	2 971 481 916	2 710 777 574	150 - 199
23	200 - 249	1 863 469 862	1 719 539 289	2 190 005 216	200 - 249
24	250 - 499	6 562 926 237	6 878 553 829	5 444 354 775	250 - 499
25	500 - 999	7 277 194 904	7 993 327 864	11 521 362 083	500 - 999
31	1000 - 1999	13 630 739 433	13 007 344 244	10 470 600 340	1000 - 1999
32	2000 - 2999	11 321 190 440	7 986 233 873	5 925 865 140	2000 - 2999
33	3000 - 3999	936 188 745	5 107 316 773	7 960 062 264	3000 - 3999
34	4000 - 4999 <sup>*)</sup>	-	-	-	4000 - 4999 <sup>*)</sup>
35-36	5000 - 19999 <sup>*)</sup>	10 518 439 234	-	-	5000 - 19999 <sup>*)</sup>

Kód	Hlavné priemyselné zoskupenia	2011	2012	2013	Main Industrial Groupings
A	Medzispotreba priemyselných výrobkov	33 472 946 133	33 890 936 833	33 107 684 492	Intermediate goods industries
AE	Produkcia súvisiaca s energetikou	16 174 293 016	16 702 457 954	16 065 014 965	Energy related activities
AI	Medzispotreba (okrem energií)	17 298 653 117	17 188 478 879	17 042 669 527	Intermediate goods (except energy)
B	Investičné prostriedky	22 017 124 878	25 577 518 558	27 013 252 242	Capital goods
C	Spotreba priemyselných výrobkov	10 134 647 142	10 254 574 849	9 947 601 218	Consumer goods industries
CD	Predmety dlhodobej spotreby	5 754 141 738	5 740 237 514	5 562 312 453	Consumer durables
CN	Predmety krátkodobej spotreby	4 380 505 404	4 514 337 335	4 385 288 765	Consumer non-durables

<sup>\*)</sup> údaje nie sú uvedené z dôvodu ochrany dôverných dát  
 data is not available due to confidential data protection

**Tržby za vlastné výrobky a z predaja služieb podľa hlavných priemyselných zoskupení**  
 Turnover for own products and services by Main Industrial Groupings


## II.4-3. Náklady spolu

Total costs

v Eur

EUR

Kód	Štatistická klasifikácia ekonomických činností, Rev. 2 (SK NACE Rev. 2)	2011	2012	2013	Statistical Classification of Economic Activities, Rev. 2 (NACE Rev. 2)
	<b>Priemysel spolu</b>	<b>75 524 659 275</b>	<b>80 363 833 774</b>	<b>79 598 855 429</b>	<b>Industry in total</b>
05	Ťažba uhlia a lignitu <sup>1)</sup>				Mining of coal and lignite <sup>1)</sup>
07	Dobývanie kovových rúd <sup>1)</sup>				Mining of metal ores <sup>1)</sup>
08	Iná ťažba a dobývanie	147 687 610	120 412 886	120 877 784	Other mining and quarrying
09	Pomocné činnosti pri ťažbe	119 344 401	119 331 470	467 969 829	Mining support service activities
10	Výroba potravín	3 329 895 959	3 494 994 213	3 413 401 721	Manufacture of food products
11	Výroba nápojov <sup>1)</sup>	715 531 538	736 878 021		Manufacture of beverages <sup>1)</sup>
12	Výroba tabakových výrobkov <sup>1)</sup>	-	-		Manufacture of tobacco products <sup>1)</sup>
13	Výroba textilu	261 658 257	249 500 359	257 966 931	Manufacture of textiles
14	Výroba odevov	270 498 919	278 642 456	270 490 133	Manufacture of wearing apparel
15	Výroba kože a kožených výrobkov	542 504 961	572 865 931	557 871 762	Manufacture of leather and related products
16	Spracovanie dreva	575 600 539	522 003 760	481 076 897	Manufacture of wood
17	Výroba papiera a papier. výrobkov	1 259 142 832	1 334 394 206	1 360 607 270	Manufacture of paper and paper products
18	Tlač, reprodukcia záznam. médií	327 832 935	281 522 091	289 403 347	Printing and reproduction of recorded media
19	Výroba koksu, ropných produktov	6 213 642 270	5 387 778 190	5 258 551 910	Manufacture of coke and refined petroleum products
20	Výroba chemikálií	2 635 551 027	2 771 923 669	2 220 621 286	Manufacture of chemicals
21	Výroba základ. farmaceut. výrobkov	359 441 074	263 501 046	189 974 795	Manufacture of basic pharmaceutical products
22	Výroba výrobkov z gumy	3 683 203 946	3 735 727 104	3 955 185 875	Manufacture of rubber products
23	Výroba ostatných nekov. výrobkov	1 608 018 653	1 474 438 037	1 349 063 094	Manufacture of other non-metallic mineral products
24	Výroba a spracovanie kovov	4 638 027 723	4 525 090 304	4 313 664 518	Manufacture of basic metals
25	Výroba kovových konštrukcií	3 199 859 864	3 224 187 917	3 423 580 762	Manufacture of fabricated metal products
26	Výroba počítačových výrobkov	6 430 617 877	6 418 481 655	6 076 829 125	Manufacture of computer products
27	Výroba elektrických zariadení	2 755 021 493	2 773 791 256	3 118 827 930	Manufacture of electrical equipment
28	Výroba strojov a zariadení i.n.	3 076 590 676	3 433 478 903	3 635 028 870	Manufacture of machinery and equipment n.e.c.
29	Výroba motorových vozidiel	18 621 801 104	21 712 718 104	21 861 142 522	Manufacture of motor vehicles
30	Výroba ostat. doprav. prostriedkov	377 007 054	375 507 992	310 011 743	Manufacture of other transport equipment
31	Výroba nábytku	678 502 071	680 869 924	648 066 064	Manufacture of furniture
32	Iná výroba	268 203 243	288 043 841	287 334 211	Other manufacturing
33	Oprava a inštalácia strojov	1 048 332 977	1 059 750 706	988 890 809	Repair and installation of machinery
35	Dodávka elektriny, plynu, pary	11 286 353 050	13 379 279 190	12 789 295 965	Electricity, gas, steam supply
36	Zber, úprava a dodávka vody	519 386 489	536 784 916	539 656 010	Water collection, treatment and supply
37	Čistenie a odvod odpadových vôd	28 874 392	9 018 685	12 217 002	Sewerage
38	Zber, spracúvanie a likv. odpadov	389 192 838	446 610 705	554 459 126	Waste collection, treatment and disposal activities
39	Ozdravovacie činnosti	3 419 636	3 209 449	3 034 494	Remediation activities

Kód	Kraj, okres	2011	2012	2013	Region, district
<b>1</b>	<b>Bratislavský</b>	<b>27 268 822 445</b>	<b>30 076 184 921</b>	<b>29 470 758 713</b>	<b>Bratislavský</b>
101	Bratislava I	2 586 022 636	3 215 551 255	3 415 257 709	Bratislava I
102	Bratislava II	15 281 595 080	15 428 994 061	14 388 451 124	Bratislava II
103	Bratislava III	1 197 039 361	1 119 248 630	1 112 579 894	Bratislava III
104	Bratislava IV	6 089 377 771	7 661 272 078	7 823 966 161	Bratislava IV
105	Bratislava V	506 301 959	843 826 390	780 239 558	Bratislava V
106	Malacky	1 326 578 987	1 515 255 550	1 632 252 891	Malacky
107	Pezinok	170 651 989	179 966 618	192 425 091	Pezinok
108	Senec	111 254 662	112 070 339	125 586 285	Senec
<b>2</b>	<b>Trnavský</b>	<b>10 504 971 467</b>	<b>11 190 608 847</b>	<b>11 158 822 799</b>	<b>Trnavský</b>
201	Dunajská Streda	478 126 024	436 058 814	424 469 094	Dunajská Streda
202	Galanta	3 746 034 807	4 400 836 835	3 978 420 825	Galanta
203	Hlohovec	902 870 230	758 156 590	783 702 491	Hlohovec
204	Piešťany	350 738 052	555 215 048	625 755 029	Piešťany
205	Senica	452 480 433	446 677 257	452 330 363	Senica
206	Skalica	876 559 756	928 042 919	1 038 613 738	Skalica
207	Trnava	3 698 162 165	3 665 621 384	3 855 531 259	Trnava
<b>3</b>	<b>Trenčiansky</b>	<b>7 517 805 773</b>	<b>7 793 289 456</b>	<b>8 085 141 475</b>	<b>Trenčiansky</b>
301	Bánovce nad Bebravou	427 432 295	428 711 525	446 080 519	Bánovce nad Bebravou
302	Ilava	1 092 821 319	1 210 654 772	1 154 176 748	Ilava
303	Myjava	162 694 753	157 554 770	156 301 195	Myjava
304	Nové Mesto nad Váhom	1 334 306 455	1 280 846 311	1 432 231 510	Nové Mesto nad Váhom
305	Partizánske	215 637 226	232 452 063	268 525 184	Partizánske
306	Považská Bystrica	556 402 300	541 327 132	683 491 580	Považská Bystrica
307	Prievidza	1 053 041 044	1 140 983 115	1 074 549 021	Prievidza
308	Púchov	1 962 225 588	2 036 622 303	2 058 733 795	Púchov
309	Trenčín	713 244 793	764 137 465	811 051 923	Trenčín

<sup>1)</sup> údaje nie sú uvedené z dôvodu ochrany dôverných dát  
data is not available due to confidential data protection

## II.4-3. Náklady spolu

Total costs

dokončenie

end of table

v Eur

EUR

Kód	Kraj, okres	2011	2012	2013	Region, district
<b>4</b>	<b>Nitriansky</b>	<b>5 700 722 568</b>	<b>5 576 536 312</b>	<b>5 605 065 298</b>	<b>Nitriansky</b>
401	Komárno	662 540 502	704 524 751	693 986 896	Komárno
402	Levice	679 770 260	670 804 842	535 297 447	Levice
403	Nitra	2 582 113 272	2 095 280 027	2 322 337 639	Nitra
404	Nové Zámky	417 374 102	434 293 391	445 750 493	Nové Zámky
405	Šaľa	596 874 633	818 098 274	679 746 637	Šaľa
406	Topoľčany	462 651 819	481 180 609	548 314 023	Topoľčany
407	Zlaté Moravce	299 397 980	372 354 418	379 632 163	Zlaté Moravce
<b>5</b>	<b>Žilinský</b>	<b>11 299 707 946</b>	<b>12 173 132 181</b>	<b>12 041 189 875</b>	<b>Žilinský</b>
501	Bytča	110 338 070	102 502 434	111 210 501	Bytča
502	Čadca	167 125 324	173 233 739	170 646 010	Čadca
503	Dolný Kubín	412 400 984	401 846 277	439 832 636	Dolný Kubín
504	Kysucké Nové Mesto	568 939 233	589 828 943	604 813 110	Kysucké Nové Mesto
505	Liptovský Mikuláš	399 350 623	396 222 339	444 000 653	Liptovský Mikuláš
506	Martin	849 995 315	870 036 824	819 747 002	Martin
507	Námestovo	69 913 488	88 714 741	119 651 016	Námestovo
508	Ružomberok	514 823 278	624 171 183	600 633 083	Ružomberok
509	Turčianske Teplice	43 190 875	44 352 185	39 806 694	Turčianske Teplice
510	Tvrdošín	204 804 731	214 425 435	223 043 374	Tvrdošín
511	Žilina	7 958 826 025	8 667 798 081	8 467 805 796	Žilina
<b>6</b>	<b>Banskobystrický</b>	<b>3 493 969 155</b>	<b>3 478 496 111</b>	<b>3 650 569 841</b>	<b>Banskobystrický</b>
601	Banská Bystrica	605 951 560	551 238 687	557 087 553	Banská Bystrica
602	Banská Štiavnica	136 129 701	134 398 236	134 769 253	Banská Štiavnica
603	Brezno	384 335 794	391 370 441	354 095 973	Brezno
604	Detva	140 583 151	149 331 107	136 655 988	Detva
605	Krupina	58 091 218	59 947 204	55 189 945	Krupina
606	Lučenec	404 840 534	412 346 976	649 538 320	Lučenec
607	Poltár	18 948 921	14 403 675	11 023 770	Poltár
608	Revúca	151 843 842	137 854 320	140 086 626	Revúca
609	Rimavská Sobota	135 058 702	130 949 133	136 515 796	Rimavská Sobota
610	Veľký Krtíš	75 530 163	77 285 808	72 117 691	Veľký Krtíš
611	Zvolen	508 400 276	554 870 109	562 589 586	Zvolen
612	Žarnovica	171 353 655	174 052 301	178 680 235	Žarnovica
613	Žiar nad Hronom	702 901 638	690 448 114	662 219 105	Žiar nad Hronom
<b>7</b>	<b>Prešovský</b>	<b>2 901 308 184</b>	<b>2 883 479 705</b>	<b>2 972 109 055</b>	<b>Prešovský</b>
701	Bardejov	79 481 084	88 196 381	96 041 330	Bardejov
702	Humenné	420 849 578	402 361 954	356 125 039	Humenné
703	Kežmarok	303 457 361	262 669 910	299 622 982	Kežmarok
704	Levoča <sup>*)</sup>	5 686 370			Levoča <sup>*)</sup>
705	Medzilaborce <sup>*)</sup>	7 702 662			Medzilaborce <sup>*)</sup>
706	Poprad	775 458 375	802 279 983	842 182 244	Poprad
707	Prešov	767 956 126	733 225 002	741 198 450	Prešov
708	Sabinov	91 253 530	94 435 516	102 807 691	Sabinov
709	Snina	94 020 765	84 786 985	82 695 223	Snina
710	Stará Ľubovňa	136 767 656	161 639 115	180 299 388	Stará Ľubovňa
711	Stropkov	30 244 975	30 074 761	33 569 162	Stropkov
712	Svidník	18 249 959	18 134 863	18 846 041	Svidník
713	Vranov nad Topľou	170 179 743	195 265 713	208 958 539	Vranov nad Topľou
<b>8</b>	<b>Košický</b>	<b>6 837 351 737</b>	<b>7 192 106 241</b>	<b>6 615 198 373</b>	<b>Košický</b>
801	Gelnica	16 376 322		23 044 137	Gelnica
802	Košice I	1 140 453 435	1 502 854 842	1 137 145 352	Košice I
803	Košice II	2 951 941 943	2 745 226 114	2 649 477 641	Košice II
804	Košice III <sup>*)</sup>		-		Košice III <sup>*)</sup>
805	Košice IV	518 386 554	529 988 833	549 743 711	Košice IV
806	Košice - okolie	565 175 732	629 932 683	476 548 331	Košice - okolie
807	Michalovce	716 194 957	847 736 555	875 226 560	Michalovce
808	Rožňava	331 664 363	311 472 725	342 250 103	Rožňava
809	Sobrance <sup>*)</sup>				Sobrance <sup>*)</sup>
810	Spišská Nová Ves	544 022 272	547 609 107	509 053 569	Spišská Nová Ves
811	Trebišov	48 241 209	53 507 955	48 178 569	Trebišov

\*) údaje nie sú uvedené z dôvodu ochrany dôverných dát  
data is not available due to confidential data protection

## II.4-3. Náklady spolu

Total costs

v Eur

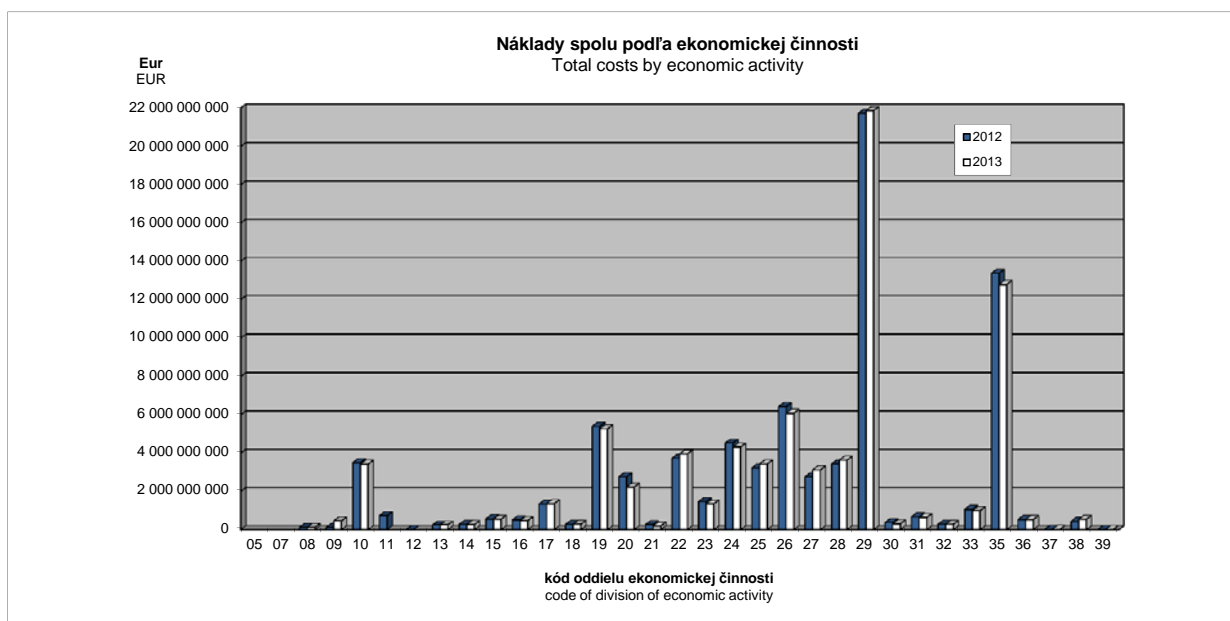
EUR

Kód	Druh vlastníctva	2011	2012	2013	Kind of ownership
1	Medzinárodné - verejné <sup>*)</sup>		4 753 029 330	3 640 940 021	International with preponderance of public sector <sup>*)</sup>
2	Súkromné tuzemské	12 687 275 445	11 509 900 080	12 046 304 251	Private inland
3	Družstevné	78 980 401	75 560 093	65 989 418	Cooperative - owned
4	Štátne	1 176 548 192	1 300 968 120	1 547 606 051	State - owned
5	Vlast. územnej samosprávy	378 563 510	403 721 693	317 330 848	Municipality - owned
6	Združ., p.strany, cirkvi <sup>*)</sup>		-	-	Ownership of associations, polit.parties and churches <sup>*)</sup>
7	Zahraničné	33 039 251 892	44 262 403 866	44 512 266 537	Foreign
8	Medzinárodné - súkromné	23 195 609 739	18 058 250 592	17 468 418 303	International with preponderance of private sector
9	Zmiešané	-	-	-	Mixed (a combination of 1 through 8)

Kód	Kategória pracovníkov	2011	2012	2013	Category of employees
00-06	0 - 19	634 799 027	1 821 638 720	1 418 390 945	0 - 19
07	20 - 24	471 315 662	443 131 573	1 005 395 431	20 - 24
11	25 - 49	2 867 036 919	2 933 839 154	3 269 659 016	25 - 49
12	50 - 99	5 422 970 536	5 105 729 237	4 699 526 075	50 - 99
21	100 - 149	4 167 568 759	3 983 123 258	4 438 974 223	100 - 149
22	150 - 199	2 603 110 376	3 372 714 818	3 203 819 990	150 - 199
23	200 - 249	2 305 558 750	2 067 478 580	2 541 513 805	200 - 249
24	250 - 499	7 486 161 178	7 680 522 571	6 238 906 736	250 - 499
25	500 - 999	7 862 593 302	9 092 303 862	14 069 906 443	500 - 999
31	1000 - 1999	15 219 890 602	14 879 199 420	11 295 324 973	1000 - 1999
32	2000 - 2999	14 972 174 807	9 551 161 999	7 118 626 594	2000 - 2999
33	3000 - 3999	1 022 815 083	6 494 729 126	8 291 325 160	3000 - 3999
34	4000 - 4999 <sup>*)</sup>	-	-	-	4000 - 4999 <sup>*)</sup>
35-36	5000 - 19999 <sup>*)</sup>	10 488 664 274	-	-	5000 - 19999 <sup>*)</sup>

Kód	Hlavné priemyselné zoskupenia	2011	2012	2013	Main Industrial Groupings
A	Medzispotreba priemyselných výrobkov	38 099 054 428	39 342 874 009	38 819 485 567	Intermediate goods industries
AE	Produkcia súvisiaca s energetikou	18 169 438 374	19 452 438 921	18 740 041 944	Energy related activities
AI	Medzispotreba (okrem energií)	19 929 616 054	19 890 435 088	20 079 443 623	Intermediate goods (except energy)
B	Investičné prostriedky	24 849 142 429	28 385 556 157	28 671 716 996	Capital goods
C	Spotreba priemyselných výrobkov	12 154 975 552	12 176 564 769	11 537 942 244	Consumer goods industries
CD	Predmety dlhodobej spotreby	6 552 433 833	6 465 624 345	6 066 420 603	Consumer durables
CN	Predmety krátkodobej spotreby	5 602 541 719	5 710 940 424	5 471 521 641	Consumer non-durables

<sup>\*)</sup> údaje nie sú uvedené z dôvodu ochrany dôverných dát  
data is not available due to confidential data protection



## II.4-4. Pridaná hodnota

Value added

v Eur

EUR

Kód	Štatistická klasifikácia ekonomických činností, Rev. 2 (SK NACE Rev. 2)	2011	2012	2013	Statistical Classification of Economic Activities, Rev. 2 (NACE Rev. 2)
	<b>Priemysel spolu</b>	<b>12 437 632 148</b>	<b>12 373 325 593</b>	<b>12 388 306 273</b>	<b>Industry in total</b>
05	Ťažba uhlia a lignitu <sup>*)</sup>				Mining of coal and lignite <sup>*)</sup>
07	Dobývanie kovových rúd <sup>*)</sup>				Mining of metal ores <sup>*)</sup>
08	Iná ťažba a dobývanie	44 880 563	36 864 062	37 776 958	Other mining and quarrying
09	Pomocné činnosti pri ťažbe	194 886 007	190 707 697	188 037 744	Mining support service activities
10	Výroba potravín	521 808 968	529 472 540	500 526 754	Manufacture of food products
11	Výroba nápojov <sup>*)</sup>	157 356 202	160 079 501		Manufacture of beverages <sup>*)</sup>
12	Výroba tabakových výrobkov <sup>*)</sup>	-	-		Manufacture of tobacco products <sup>*)</sup>
13	Výroba textilu	70 743 491	72 931 756	79 730 907	Manufacture of textiles
14	Výroba odevov	107 254 738	103 076 080	106 096 199	Manufacture of wearing apparel
15	Výroba kože a kožených výrobkov	137 022 831	137 342 021	136 364 715	Manufacture of leather and related products
16	Spracovanie dreva	84 377 165	77 138 939	85 358 021	Manufacture of wood
17	Výroba papiera a papier. výrobkov	277 271 948	271 584 246	273 943 784	Manufacture of paper and paper products
18	Tlač, reprodukcia záznam. médií	76 951 262	70 682 638	62 918 635	Printing and reproduction of recorded media
19	Výroba koksu, ropných produktov	204 335 198	280 636 698	212 125 771	Manufacture of coke and refined petroleum products
20	Výroba chemikálií	316 191 279	228 661 653	222 398 718	Manufacture of chemicals
21	Výroba základ. farmaceut. výrobkov	159 935 723	167 374 346	65 699 159	Manufacture of basic pharmaceutical products
22	Výroba výrobkov z gumy	652 178 763	782 155 067	918 804 946	Manufacture of rubber products
23	Výroba ostatných nekov. výrobkov	421 346 636	371 914 941	380 947 925	Manufacture of other non-metallic mineral products
24	Výroba a spracovanie kovov	734 995 752	710 928 618	704 251 190	Manufacture of basic metals
25	Výroba kovových konštrukcií	630 124 106	632 816 587	717 806 343	Manufacture of fabricated metal products
26	Výroba počítačových výrobkov	678 948 412	582 941 107	563 550 861	Manufacture of computer products
27	Výroba elektrických zariadení	488 435 108	431 126 399	542 693 881	Manufacture of electrical equipment
28	Výroba strojov a zariadení i.n.	796 115 005	818 559 251	900 308 934	Manufacture of machinery and equipment n.e.c.
29	Výroba motorových vozidiel	2 029 017 798	2 266 023 308	2 486 241 549	Manufacture of motor vehicles
30	Výroba ostat. doprav. prostriedkov	85 612 474	95 287 734	77 287 852	Manufacture of other transport equipment
31	Výroba nábytku	169 053 906	157 282 248	160 375 451	Manufacture of furniture
32	Iná výroba	84 745 121	77 447 423	84 131 794	Other manufacturing
33	Oprava a inštalácia strojov	264 929 509	251 334 867	264 424 359	Repair and installation of machinery
35	Dodávka elektriny, plynu, pary	2 512 482 235	2 371 786 484	1 938 910 173	Electricity, gas, steam supply
36	Zber, úprava a dodávka vody	253 060 103	277 910 808	276 368 929	Water collection, treatment and supply
37	Čistenie a odvod odpadových vôd	5 296 479	4 617 087	5 660 376	Sewerage
38	Zber, spracúvanie a likv. odpadov	192 075 239	122 473 120	129 338 681	Waste collection, treatment and disposal activities
39	Ozdravovacie činnosti	2 212 051	1 868 941	1 958 071	Remediation activities

Kód	Kraj, okres	2011	2012	2013	Region, district
<b>1</b>	<b>Bratislavský</b>	<b>3 870 222 306</b>	<b>3 989 345 038</b>	<b>3 502 330 056</b>	<b>Bratislavský</b>
101	Bratislava I	391 131 518	375 799 037	367 100 213	Bratislava I
102	Bratislava II	2 329 674 102	2 169 989 503	1 685 848 419	Bratislava II
103	Bratislava III	219 836 124	206 794 859	212 850 472	Bratislava III
104	Bratislava IV	576 280 103	726 157 514	799 693 621	Bratislava IV
105	Bratislava V	82 282 664	213 195 517	122 894 670	Bratislava V
106	Malacky	197 774 529	230 327 417	241 149 797	Malacky
107	Pezinok	40 599 962	32 616 325	37 667 856	Pezinok
108	Senec	32 643 304	34 464 866	35 125 008	Senec
<b>2</b>	<b>Trnavský</b>	<b>1 647 995 637</b>	<b>1 462 555 092</b>	<b>1 429 865 777</b>	<b>Trnavský</b>
201	Dunajská Streda	95 852 989	91 249 557	98 349 954	Dunajská Streda
202	Galanta	418 791 761	334 754 656	316 490 569	Galanta
203	Hlohovec	204 005 729	72 878 725	94 030 511	Hlohovec
204	Piešťany	81 472 597	99 839 881	96 072 397	Piešťany
205	Senica	83 329 210	78 053 160	68 836 626	Senica
206	Skalica	204 258 246	219 661 587	241 206 049	Skalica
207	Trnava	560 285 105	566 117 526	514 879 671	Trnava
<b>3</b>	<b>Trenčiansky</b>	<b>1 519 129 294</b>	<b>1 654 602 226</b>	<b>1 847 737 687</b>	<b>Trenčiansky</b>
301	Bánovce nad Bebravou	85 006 493	96 208 885	97 452 615	Bánovce nad Bebravou
302	Ilava	176 873 012	202 538 451	237 431 075	Ilava
303	Myjava	45 706 806	45 926 189	46 099 170	Myjava
304	Nové Mesto nad Váhom	276 511 735	261 877 140	306 018 865	Nové Mesto nad Váhom
305	Partizánske	47 458 031	52 782 759	62 272 875	Partizánske
306	Považská Bystrica	137 581 180	127 252 977	143 682 898	Považská Bystrica
307	Prievidza	251 179 736	243 809 436	258 604 652	Prievidza
308	Púchov	318 750 276	422 538 949	507 878 431	Púchov
309	Trenčín	180 062 025	201 667 440	188 297 106	Trenčín

<sup>\*)</sup> údaje nie sú uvedené z dôvodu ochrany dôverných dát  
data is not available due to confidential data protection



## II.4-4. Pridaná hodnota

Value added

dokončenie

end of table

v Eur

EUR

Kód	Kraj, okres	2011	2012	2013	Region, district
<b>4</b>	<b>Nitriansky</b>	<b>1 019 088 613</b>	<b>926 952 849</b>	<b>998 460 470</b>	<b>Nitriansky</b>
401	Komárno	126 501 568	133 105 178	135 017 734	Komárno
402	Levice	120 131 287	103 884 312	92 774 427	Levice
403	Nitra	343 206 599	296 601 018	331 819 407	Nitra
404	Nové Zámky	122 932 155	114 391 967	109 163 448	Nové Zámky
405	Šaľa	150 690 539	128 563 944	132 055 697	Šaľa
406	Topoľčany	107 414 775	107 817 603	145 717 055	Topoľčany
407	Zlaté Moravce	48 211 690	42 588 827	51 912 702	Zlaté Moravce
<b>5</b>	<b>Žilinský</b>	<b>1 650 533 266</b>	<b>1 738 966 808</b>	<b>1 989 726 543</b>	<b>Žilinský</b>
501	Bytča	32 297 632	30 412 573	32 743 724	Bytča
502	Čadca	45 287 161	47 338 571	49 536 813	Čadca
503	Dolný Kubín	90 905 539	94 535 252	101 696 322	Dolný Kubín
504	Kysucké Nové Mesto	139 381 851	144 430 705	152 965 780	Kysucké Nové Mesto
505	Liptovský Mikuláš	78 692 474	84 595 971	104 246 903	Liptovský Mikuláš
506	Martin	182 447 583	193 295 479	191 020 480	Martin
507	Námestovo	23 480 562	26 231 285	26 372 784	Námestovo
508	Ružomberok	172 157 513	158 830 249	156 849 208	Ružomberok
509	Turčianske Teplice	7 242 155	7 839 685	8 535 835	Turčianske Teplice
510	Tvrdošín	46 214 528	43 270 126	57 568 313	Tvrdošín
511	Žilina	832 426 268	908 186 912	1 108 190 381	Žilina
<b>6</b>	<b>Banskobystrický</b>	<b>889 317 963</b>	<b>827 992 218</b>	<b>794 623 409</b>	<b>Banskobystrický</b>
601	Banská Bystrica	141 157 132	144 969 065	146 518 365	Banská Bystrica
602	Banská Štiavnica	44 358 775	57 102 320	56 283 858	Banská Štiavnica
603	Brezno	87 738 490	82 517 918	72 142 486	Brezno
604	Detva	41 329 603	40 869 837	39 019 832	Detva
605	Krupina	12 569 190	15 506 229	15 927 191	Krupina
606	Lučenec	97 321 093	63 781 789	22 437 157	Lučenec
607	Poltár	4 305 687	2 367 783	3 704 701	Poltár
608	Revúca	41 489 341	40 113 591	42 264 460	Revúca
609	Rimavská Sobota	41 942 107	36 788 001	39 515 490	Rimavská Sobota
610	Veľký Krtíš	18 853 291	18 586 006	18 068 310	Veľký Krtíš
611	Zvolen	88 898 017	93 414 338	99 398 217	Zvolen
612	Žarnovica	43 901 104	48 770 177	50 428 226	Žarnovica
613	Žiar nad Hronom	225 454 133	183 205 164	188 915 116	Žiar nad Hronom
<b>7</b>	<b>Prešovský</b>	<b>585 415 495</b>	<b>564 569 395</b>	<b>614 575 349</b>	<b>Prešovský</b>
701	Bardejov	12 691 268	18 558 123	20 138 316	Bardejov
702	Humenné	63 660 680	50 601 676	59 438 792	Humenné
703	Kežmarok	54 520 728	39 737 561	42 034 082	Kežmarok
704	Levoča <sup>*)</sup>	1 853 280			Levoča <sup>*)</sup>
705	Medzilaborce <sup>*)</sup>	2 512 825			Medzilaborce <sup>*)</sup>
706	Poprad	172 596 847	173 386 563	188 379 237	Poprad
707	Prešov	173 966 931	167 484 837	186 104 985	Prešov
708	Sabinov	21 098 746	25 718 737	24 502 640	Sabinov
709	Snina	19 928 592	21 118 415	17 178 169	Snina
710	Stará Ľubovňa	17 751 973	18 808 869	20 939 393	Stará Ľubovňa
711	Stropkov	13 364 038	12 988 937	15 884 789	Stropkov
712	Svidník	6 407 684	6 266 711	7 831 868	Svidník
713	Vranov nad Topľou	25 061 903	26 270 249	28 363 506	Vranov nad Topľou
<b>8</b>	<b>Košický</b>	<b>1 255 929 574</b>	<b>1 208 341 967</b>	<b>1 210 986 982</b>	<b>Košický</b>
801	Gelnica	8 633 965		9 217 168	Gelnica
802	Košice I	262 635 852	233 315 811	218 509 912	Košice I
803	Košice II	442 095 756	442 765 266	436 570 322	Košice II
804	Košice III <sup>*)</sup>		-		Košice III <sup>*)</sup>
805	Košice IV	103 333 399	90 621 508	87 183 040	Košice IV
806	Košice - okolie	105 866 781	102 846 424	95 179 339	Košice - okolie
807	Michalovce	115 434 134	112 254 126	135 180 028	Michalovce
808	Rožňava	83 075 335	79 917 377	81 530 326	Rožňava
809	Sobrance <sup>*)</sup>				Sobrance <sup>*)</sup>
810	Spišská Nová Ves	119 351 589	125 453 919	134 566 384	Spišská Nová Ves
811	Trebišov	14 065 773	12 728 149	11 879 625	Trebišov

<sup>\*)</sup> údaje nie sú uvedené z dôvodu ochrany dôverných dát  
data is not available due to confidential data protection

## II.4-4. Pridaná hodnota

Value added

v Eur

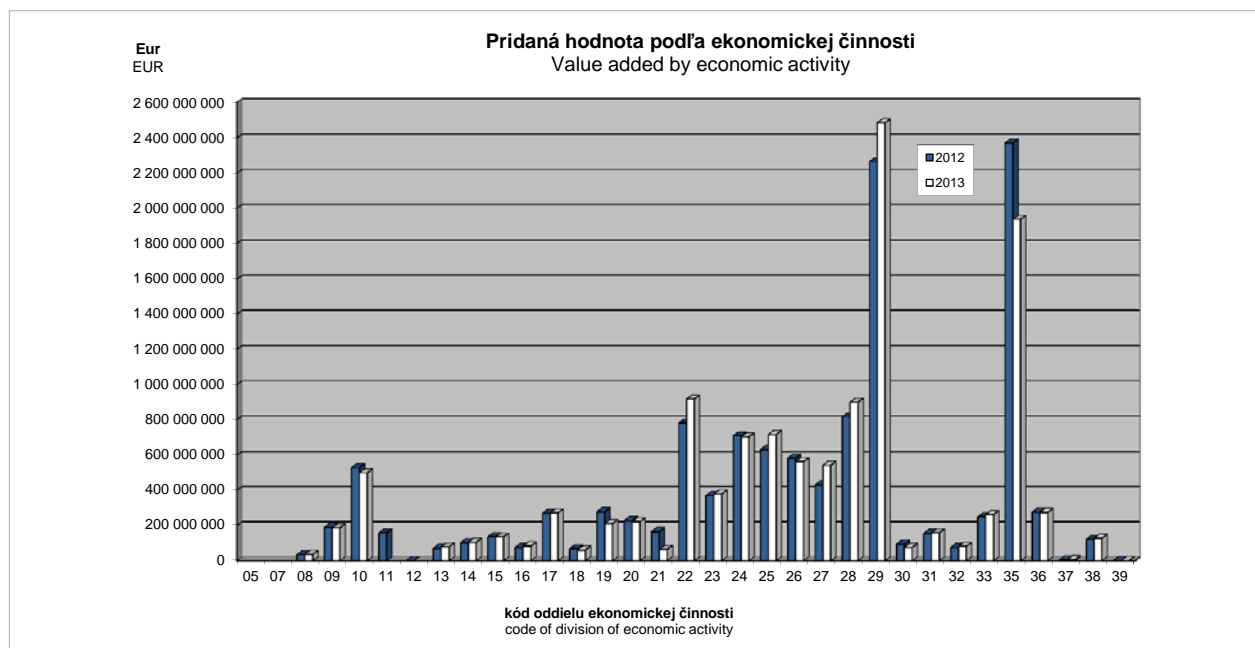
EUR

Kód	Druh vlastníctva	2011	2012	2013	Kind of ownership
1	Medzinárodné - verejné <sup>*)</sup>		612 292 843	-107 245 272	International with preponderance of public sector <sup>*)</sup>
2	Súkromné tuzemské	2 720 698 197	2 343 763 979	2 776 716 919	Private inland
3	Družstevné	29 053 019	26 109 224	24 461 384	Cooperative - owned
4	Štátne	507 788 301	515 758 209	509 036 567	State - owned
5	Vlast. územnej samosprávy	139 175 635	151 814 584	115 102 920	Municipality - owned
6	Združ., p.strany, cirkvi <sup>*)</sup>		-	-	Ownership of associations, polit.parties and churches <sup>*)</sup>
7	Zahraničné	4 708 722 425	5 678 962 314	6 376 446 032	Foreign
8	Medzinárodné - súkromné	3 546 920 665	3 044 624 440	2 693 787 723	International with preponderance of private sector
9	Zmiešané	-	-	-	Mixed (a combination of 1 through 8)

Kód	Kategória pracovníkov	2011	2012	2013	Category of employees
00-06	0 - 19	30 317 053	54 728 988	72 819 871	0 - 19
07	20 - 24	104 375 948	82 822 776	121 042 171	20 - 24
11	25 - 49	628 879 276	618 823 535	669 728 721	25 - 49
12	50 - 99	992 131 380	950 247 315	940 211 233	50 - 99
21	100 - 149	865 674 025	757 513 891	800 907 180	100 - 149
22	150 - 199	654 066 330	688 041 617	610 848 982	150 - 199
23	200 - 249	490 559 669	503 019 105	563 691 121	200 - 249
24	250 - 499	1 151 339 926	1 440 215 030	1 281 551 260	250 - 499
25	500 - 999	1 972 369 430	1 792 696 820	1 950 682 867	500 - 999
31	1000 - 1999	2 494 247 482	1 819 894 116	1 659 420 655	1000 - 1999
32	2000 - 2999	1 125 651 688	957 289 005	716 079 941	2000 - 2999
33	3000 - 3999	320 214 396	837 676 683	1 173 538 959	3000 - 3999
34	4000 - 4999 <sup>*)</sup>	-	-	-	4000 - 4999 <sup>*)</sup>
35-36	5000 - 19999 <sup>*)</sup>	1 607 805 545	-	-	5000 - 19999 <sup>*)</sup>

Kód	Hlavné priemyselné zoskupenia	2011	2012	2013	Main Industrial Groupings
A	Medzispotreba priemyselných výrobkov	6 829 212 845	6 706 049 647	6 547 197 440	Intermediate goods industries
AE	Produkcia súvisiaca s energetikou	3 043 400 647	3 005 355 958	2 508 819 635	Energy related activities
AI	Medzispotreba (okrem energií)	3 785 812 198	3 700 693 689	4 038 377 805	Intermediate goods (except energy)
B	Investičné prostriedky	3 556 061 627	3 834 073 114	4 143 870 724	Capital goods
C	Spotreba priemyselných výrobkov	1 852 773 907	1 704 243 684	1 560 280 981	Consumer goods industries
CD	Predmety dlhodobej spotreby	651 964 168	499 834 739	471 216 567	Consumer durables
CN	Predmety krátkodobej spotreby	1 200 809 739	1 204 408 945	1 089 064 414	Consumer non-durables

<sup>\*)</sup> údaje nie sú uvedené z dôvodu ochrany dôverných dát  
data is not available due to confidential data protection



## II.4-5. Hospodársky výsledok pred zdanením

Profit/loss before taxation

v Eur

EUR

Kód	Štatistická klasifikácia ekonomických činností, Rev. 2 (SK NACE Rev. 2)	2011	2012	2013	Statistical Classification of Economic Activities, Rev. 2 (NACE Rev. 2)
	<b>Priemysel spolu</b>	<b>3 748 652 934</b>	<b>3 337 401 443</b>	<b>2 578 500 671</b>	<b>Industry in total</b>
05	Ťažba uhlia a lignitu <sup>1)</sup>				Mining of coal and lignite <sup>1)</sup>
07	Dobývanie kovových rúd <sup>1)</sup>				Mining of metal ores <sup>1)</sup>
08	Iná ťažba a dobývanie	1 192 214	-4 712 380	-1 584 615	Other mining and quarrying
09	Pomocné činnosti pri ťažbe	133 499 003	133 125 351	-224 293 163	Mining support service activities
10	Výroba potravín	11 879 382	31 664 377	85 519 553	Manufacture of food products
11	Výroba nápojov <sup>1)</sup>	36 603 603	29 211 853		Manufacture of beverages <sup>1)</sup>
12	Výroba tabakových výrobkov <sup>1)</sup>	-	-		Manufacture of tobacco products <sup>1)</sup>
13	Výroba textilu	9 268 135	6 371 241	13 798 009	Manufacture of textiles
14	Výroba odevov	1 734 026	4 826 645	3 486 799	Manufacture of wearing apparel
15	Výroba kože a kožených výrobkov	24 123 441	21 647 477	19 007 140	Manufacture of leather and related products
16	Spracovanie dreva	-36 563 285	-10 792 266	4 905 741	Manufacture of wood
17	Výroba papiera a papier. výrobkov	85 377 985	81 538 288	76 136 999	Manufacture of paper and paper products
18	Tlač, reprodukcia záznam. médií	6 210 208	6 467 887	-4 072 064	Printing and reproduction of recorded media
19	Výroba koksu, ropných produktov	3 696 635	108 381 144	54 034 946	Manufacture of coke and refined petroleum products
20	Výroba chemikálií	19 667 424	-137 497 633	-181 287 981	Manufacture of chemicals
21	Výroba základ. farmaceut. výrobkov	22 062 919	96 606 180	25 307 241	Manufacture of basic pharmaceutical products
22	Výroba výrobkov z gumy	159 619 773	280 460 019	403 017 450	Manufacture of rubber products
23	Výroba ostatných nekov. výrobkov	75 950 527	45 939 955	31 601 555	Manufacture of other non-metallic mineral products
24	Výroba a spracovanie kovov	108 850 887	31 841 408	3 650 675	Manufacture of basic metals
25	Výroba kovových konštrukcií	52 522 292	71 041 005	125 076 829	Manufacture of fabricated metal products
26	Výroba počítačových výrobkov	279 780 416	200 216 613	169 670 576	Manufacture of computer products
27	Výroba elektrických zariadení	93 483 619	67 523 548	99 187 562	Manufacture of electrical equipment
28	Výroba strojov a zariadení i.n.	117 358 832	98 950 560	112 078 863	Manufacture of machinery and equipment n.e.c.
29	Výroba motorových vozidiel	374 529 267	473 422 001	676 285 482	Manufacture of motor vehicles
30	Výroba ostat. doprav. prostriedkov	3 682 280	16 887 260	-1 727 476	Manufacture of other transport equipment
31	Výroba nábytku	-383 841	4 650 414	37 364 277	Manufacture of furniture
32	Iná výroba	12 449 199	-3 796 479	16 312 608	Other manufacturing
33	Oprava a inštalácia strojov	53 704 860	62 599 600	26 217 887	Repair and installation of machinery
35	Dodávka elektriny, plynu, pary	2 067 111 535	1 580 811 946	880 426 021	Electricity, gas, steam supply
36	Zber, úprava a dodávka vody	-4 527 193	573 794	21 424 620	Water collection, treatment and supply
37	Čistenie a odvod odpadových vôd	-1 885 059	917 481	1 080 054	Sewerage
38	Zber, spracúvanie a likv. odpadov	25 543 009	22 673 335	43 539 473	Waste collection, treatment and disposal activities
39	Ozdravovacie činnosti	409 126	232 715	371 020	Remediation activities

Kód	Kraj, okres	2011	2012	2013	Region, district
1	<b>Bratislavský</b>	<b>2 155 706 720</b>	<b>1 851 325 023</b>	<b>912 871 632</b>	<b>Bratislavský</b>
101	Bratislava I	140 737 531	118 133 170	98 296 933	Bratislava I
102	Bratislava II	1 730 975 688	1 333 078 968	529 050 589	Bratislava II
103	Bratislava III	45 164 437	14 295 589	22 756 648	Bratislava III
104	Bratislava IV	165 392 440	204 853 524	209 103 853	Bratislava IV
105	Bratislava V	21 545 819	101 050 206	30 263 988	Bratislava V
106	Malacky	46 663 515	73 554 887	22 019 942	Malacky
107	Pezinok	1 333 285	1 397 522	-2 492 866	Pezinok
108	Senec	3 894 005	4 961 157	3 872 545	Senec
2	<b>Trnavský</b>	<b>449 978 090</b>	<b>299 753 565</b>	<b>334 235 017</b>	<b>Trnavský</b>
201	Dunajská Streda	10 041 908	2 164 800	11 446 282	Dunajská Streda
202	Galanta	237 927 244	148 389 986	138 165 478	Galanta
203	Hlohovec	43 966 813	-6 892 150	27 705 287	Hlohovec
204	Piešťany	8 059 339	22 029 029	16 851 089	Piešťany
205	Senica	15 782 386	7 104 671	8 515 191	Senica
206	Skalica	41 153 648	55 515 907	60 682 081	Skalica
207	Trnava	93 046 752	71 441 322	70 869 609	Trnava
3	<b>Trenčiansky</b>	<b>347 256 586</b>	<b>408 086 138</b>	<b>503 209 516</b>	<b>Trenčiansky</b>
301	Bánovce nad Bebravou	7 389 144	18 993 263	14 157 406	Bánovce nad Bebravou
302	Ilava	16 438 899	38 447 306	33 693 367	Ilava
303	Myjava	5 951 962	6 863 957	4 690 018	Myjava
304	Nové Mesto nad Váhom	73 385 065	62 459 344	70 110 316	Nové Mesto nad Váhom
305	Partizánske	9 028 654	6 163 100	7 889 603	Partizánske
306	Považská Bystrica	31 571 272	20 198 925	28 567 879	Považská Bystrica
307	Prievidza	27 873 877	-22 753 192	33 470 388	Prievidza
308	Púchov	134 599 666	220 754 358	288 136 204	Púchov
309	Trenčín	41 018 047	56 959 077	22 494 335	Trenčín

<sup>1)</sup> údaje nie sú uvedené z dôvodu ochrany dôverných dát  
data is not available due to confidential data protection

## II.4-5. Hospodársky výsledok pred zdanením

Profit/loss before taxation

dokončenie

end of table

v Eur

EUR

Kód	Kraj, okres	2011	2012	2013	Region, district
<b>4</b>	<b>Nitriansky</b>	<b>81 262 224</b>	<b>81 802 418</b>	<b>110 078 523</b>	<b>Nitriansky</b>
401	Komárno	23 909 640	38 961 398	35 365 250	Komárno
402	Levice	-22 634 004	-8 676 398	-9 083 281	Levice
403	Nitra	-5 500 680	-8 089 300	32 486 391	Nitra
404	Nové Zámky	26 447 817	15 933 816	12 411 339	Nové Zámky
405	Šaľa	46 771 673	33 676 038	11 318 295	Šaľa
406	Topoľčany	13 797 567	8 391 482	31 060 538	Topoľčany
407	Zlaté Moravce	-1 529 789	1 605 382	-3 480 009	Zlaté Moravce
<b>5</b>	<b>Žilinský</b>	<b>342 083 287</b>	<b>422 354 058</b>	<b>574 437 928</b>	<b>Žilinský</b>
501	Bytča	6 103 073	6 055 677	8 513 241	Bytča
502	Čadca	10 119 995	11 185 725	13 816 870	Čadca
503	Dolný Kubín	11 652 246	11 362 924	17 628 556	Dolný Kubín
504	Kysucké Nové Mesto	20 654 118	12 466 304	9 637 107	Kysucké Nové Mesto
505	Liptovský Mikuláš	9 327 291	6 945 189	18 132 035	Liptovský Mikuláš
506	Martin	26 564 176	20 216 233	18 586 873	Martin
507	Námestovo	3 189 609	3 012 846	-2 055 326	Námestovo
508	Ružomberok	73 309 317	65 253 249	64 728 809	Ružomberok
509	Turčianske Teplice	855 691	492 981	145 494	Turčianske Teplice
510	Tvrdošín	3 236 754	3 834 697	9 553 729	Tvrdošín
511	Žilina	177 071 017	281 528 233	415 750 540	Žilina
<b>6</b>	<b>Banskobystrický</b>	<b>194 285 996</b>	<b>104 409 844</b>	<b>-64 952 975</b>	<b>Banskobystrický</b>
601	Banská Bystrica	20 045 520	21 328 639	25 072 378	Banská Bystrica
602	Banská Štiavnica	-12 605 669	-12 615 096	6 629 096	Banská Štiavnica
603	Brezno	15 627 026	8 458 289	3 895 683	Brezno
604	Detva	4 729 820	-1 689 531	290 131	Detva
605	Krupina	-3 166 266	-3 512 892	820 157	Krupina
606	Lučenec	-7 765 033	-23 704 798	-196 633 986	Lučenec
607	Poltár	-1 892 298	-2 841 227	150 944	Poltár
608	Revúca	16 445 722	7 548 959	9 254 907	Revúca
609	Rimavská Sobota	-279 793	-2 046 628	1 166 376	Rimavská Sobota
610	Veľký Krtíš	706 888	2 032 108	2 424 512	Veľký Krtíš
611	Zvolen	10 447 477	6 217 898	10 295 477	Zvolen
612	Žarnovica	12 921 900	17 480 240	16 716 311	Žarnovica
613	Žiar nad Hronom	139 070 702	87 753 883	54 965 039	Žiar nad Hronom
<b>7</b>	<b>Prešovský</b>	<b>19 878 684</b>	<b>36 086 597</b>	<b>91 548 702</b>	<b>Prešovský</b>
701	Bardejov	-475 982	3 642 836	1 560 923	Bardejov
702	Humenné	-26 940 426	-48 387 937	7 899 188	Humenné
703	Kežmarok	5 851 909	4 210 327	3 711 472	Kežmarok
704	Levoča <sup>*)</sup>	-144 412			Levoča <sup>*)</sup>
705	Medzilaborce <sup>*)</sup>	79 891			Medzilaborce <sup>*)</sup>
706	Poprad	21 898 214	31 919 553	30 843 096	Poprad
707	Prešov	7 268 638	30 765 170	38 936 630	Prešov
708	Sabinov	1 540 483	2 949 175	3 664 536	Sabinov
709	Snina	2 214 904	2 797 774	3 046 047	Snina
710	Stará Ľubovňa	2 182 141	2 382 625	766 436	Stará Ľubovňa
711	Stropkov	2 012 862	1 210 910	1 824 511	Stropkov
712	Svidník	22 515	526 175	1 511 053	Svidník
713	Vranov nad Topľou	4 367 947	4 482 946	-2 214 075	Vranov nad Topľou
<b>8</b>	<b>Košický</b>	<b>158 201 347</b>	<b>133 583 800</b>	<b>117 072 328</b>	<b>Košický</b>
801	Gelnica	-91 751			Gelnica
802	Košice I	113 310 889	96 717 834	44 583 458	Košice I
803	Košice II	14 711 027	29 802 977	-6 636 005	Košice II
804	Košice III <sup>*)</sup>		-		Košice III <sup>*)</sup>
805	Košice IV	4 689 708	-13 477 535	-12 403 891	Košice IV
806	Košice - okolie	7 896 849	5 198 415	21 030 538	Košice - okolie
807	Michalovce	-14 906 115	-26 593 076	26 889 069	Michalovce
808	Rožňava	18 861 897	23 664 592	22 026 424	Rožňava
809	Sobrance <sup>*)</sup>				Sobrance <sup>*)</sup>
810	Spišská Nová Ves	10 633 745	19 833 034	21 075 179	Spišská Nová Ves
811	Trebišov	1 755 307	1 383 149	1 722 432	Trebišov

<sup>\*)</sup> údaje nie sú uvedené z dôvodu ochrany dôverných dát  
data is not available due to confidential data protection

## II.4-5. Hospodársky výsledok pred zdanením

Profit/loss before taxation

v Eur

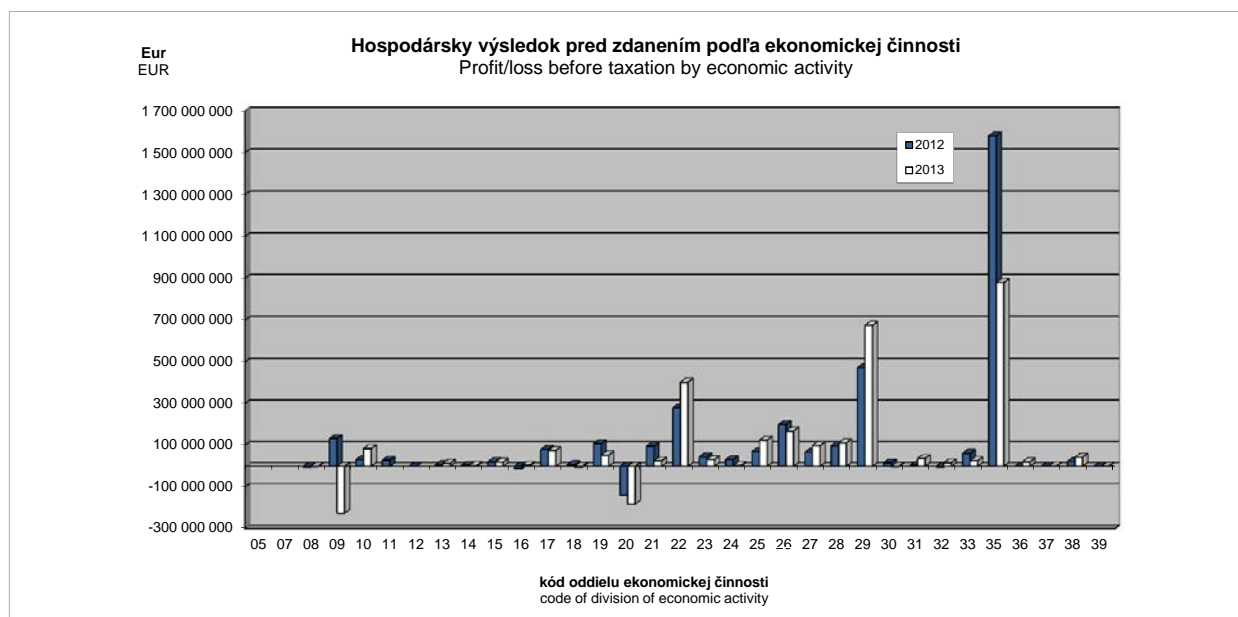
EUR

Kód	Druh vlastníctva	2011	2012	2013	Kind of ownership
1	Medzinárodné - verejné <sup>*)</sup>		702 243 553	-129 741 677	International with preponderance of public sector <sup>*)</sup>
2	Súkromné tuzemské	449 210 238	246 914 754	441 944 982	Private inland
3	Družstevné	22 956	-127 689	205 078	Cooperative - owned
4	Štátne	106 165 265	135 328 759	122 255 729	State - owned
5	Vlast. územnej samosprávy	10 989 123	15 406 632	11 568 232	Municipality - owned
6	Združ., p.strany, cirkvi <sup>*)</sup>		-	-	Ownership of associations, polit.parties and churches <sup>*)</sup>
7	Zahraničné	721 823 973	1 034 752 288	1 485 295 532	Foreign
8	Medzinárodné - súkromné	1 398 481 489	1 202 883 146	646 972 795	International with preponderance of private sector
9	Zmiešané	-	-	-	Mixed (a combination of 1 through 8)

Kód	Kategória pracovníkov	2011	2012	2013	Category of employees
00-06	0 - 19	9 453 250	17 746 572	27 768 925	0 - 19
07	20 - 24	12 085 168	-16 580 057	25 559 694	20 - 24
11	25 - 49	117 650 823	91 073 975	43 541 955	25 - 49
12	50 - 99	203 032 320	230 580 213	144 592 343	50 - 99
21	100 - 149	135 820 258	150 756 927	190 358 783	100 - 149
22	150 - 199	171 745 008	129 871 960	115 717 376	150 - 199
23	200 - 249	79 478 933	50 947 260	100 798 438	200 - 249
24	250 - 499	92 106 213	254 597 368	117 944 751	250 - 499
25	500 - 999	555 448 803	315 613 724	-86 475 271	500 - 999
31	1000 - 1999	1 618 407 229	1 015 708 626	594 162 423	1000 - 1999
32	2000 - 2999	19 454 790	255 066 895	242 212 973	2000 - 2999
33	3000 - 3999	24 620 696	155 437 401	340 998 260	3000 - 3999
34	4000 - 4999 <sup>*)</sup>	-	-	-	4000 - 4999 <sup>*)</sup>
35-36	5000 - 19999 <sup>*)</sup>	709 349 443	-	-	5000 - 19999 <sup>*)</sup>

Kód	Hlavné priemyselné zoskupenia	2011	2012	2013	Main Industrial Groupings
A	Medzispotreba priemyselných výrobkov	2 801 111 285	2 278 099 538	1 281 658 020	Intermediate goods industries
AE	Produkcia súvisiaca s energetikou	2 069 384 752	1 692 337 963	959 356 433	Energy related activities
AI	Medzispotreba (okrem energií)	731 726 533	585 761 575	322 301 587	Intermediate goods (except energy)
B	Investičné prostriedky	604 389 296	717 913 573	893 934 250	Capital goods
C	Spotreba priemyselných výrobkov	319 085 277	317 564 801	357 917 854	Consumer goods industries
CD	Predmety dlhodobej spotreby	224 201 341	146 080 738	175 220 950	Consumer durables
CN	Predmety krátkodobej spotreby	94 883 936	171 484 063	182 696 904	Consumer non-durables

<sup>\*)</sup> údaje nie sú uvedené z dôvodu ochrany dôverných dát  
data is not available due to confidential data protection



## II.4-6. Zásoby k 31.12.

Stocks as of Dec. 31

v Eur

EUR

Kód	Štatistická klasifikácia ekonomických činností, Rev. 2 (SK NACE Rev. 2)	2011	2012	2013	Statistical Classification of Economic Activities, Rev. 2 (NACE Rev. 2)
	<b>Priemysel spolu</b>	<b>6 045 860 117</b>	<b>6 281 068 973</b>	<b>6 436 387 377</b>	<b>Industry in total</b>
05	Ťažba uhlia a lignitu <sup>*)</sup>				Mining of coal and lignite <sup>*)</sup>
07	Dobývanie kovových rúd <sup>*)</sup>				Mining of metal ores <sup>*)</sup>
08	Iná ťažba a dobývanie	23 529 823	22 670 362	23 415 718	Other mining and quarrying
09	Pomocné činnosti pri ťažbe	5 013 026	6 235 272	6 940 080	Mining support service activities
10	Výroba potravín	298 677 442	314 135 856	304 939 988	Manufacture of food products
11	Výroba nápojov <sup>*)</sup>	118 803 256	120 423 215		Manufacture of beverages <sup>*)</sup>
12	Výroba tabakových výrobkov <sup>*)</sup>	-	-		Manufacture of tobacco products <sup>*)</sup>
13	Výroba textilu	39 984 640	38 817 483	39 412 587	Manufacture of textiles
14	Výroba odevov	41 353 508	43 074 434	40 560 818	Manufacture of wearing apparel
15	Výroba kože a kožených výrobkov	98 635 383	99 477 698	106 476 103	Manufacture of leather and related products
16	Spracovanie dreva	63 644 282	65 489 350	61 380 039	Manufacture of wood
17	Výroba papiera a papier. výrobkov	139 741 270	127 949 691	121 555 382	Manufacture of paper and paper products
18	Tlač, reprodukcia záznam. médií	26 015 088	27 604 844	24 471 180	Printing and reproduction of recorded media
19	Výroba koksú, ropných produktov	245 132 084	247 045 755	259 109 188	Manufacture of coke and refined petroleum products
20	Výroba chemikálií	191 842 961	195 797 314	180 133 653	Manufacture of chemicals
21	Výroba základ. farmaceut. výrobkov	46 294 743	43 067 511	46 682 331	Manufacture of basic pharmaceutical products
22	Výroba výrobkov z gummy	305 576 519	374 640 345	308 367 937	Manufacture of rubber products
23	Výroba ostatných nekov. výrobkov	204 155 935	199 189 990	193 808 987	Manufacture of other non-metallic mineral products
24	Výroba a spracovanie kovov	739 584 725	637 952 140	667 396 160	Manufacture of basic metals
25	Výroba kovových konštrukcií	366 912 085	374 640 019	392 319 631	Manufacture of fabricated metal products
26	Výroba počítačových výrobkov	376 807 730	498 430 969	497 213 972	Manufacture of computer products
27	Výroba elektrických zariadení	312 438 729	300 127 756	301 739 634	Manufacture of electrical equipment
28	Výroba strojov a zariadení i.n.	444 929 696	465 969 133	503 730 861	Manufacture of machinery and equipment n.e.c.
29	Výroba motorových vozidiel	919 547 130	964 363 171	1 038 524 828	Manufacture of motor vehicles
30	Výroba ostat. doprav. prostriedkov	83 354 753	76 755 259	69 626 525	Manufacture of other transport equipment
31	Výroba nábytku	100 925 607	89 457 139	97 444 367	Manufacture of furniture
32	Iná výroba	42 517 104	48 258 032	55 778 120	Other manufacturing
33	Oprava a inštalácia strojov	76 816 891	79 270 155	72 746 770	Repair and installation of machinery
35	Dodávka elektriny, plynu, pary	704 187 717	855 092 454	865 313 641	Electricity, gas, steam supply
36	Zber, úprava a dodávka vody	10 161 469	11 203 291	10 568 617	Water collection, treatment and supply
37	Čistenie a odvod odpadových vôd	459 218	514 426	599 380	Sewerage
38	Zber, spracúvanie a likv. odpadov	16 314 681	14 620 393	17 516 362	Waste collection, treatment and disposal activities
39	Ozdravovacie činnosti	49 703	63 742	62 646	Remediation activities

Kód	Kraj, okres	2011	2012	2013	Region, district
<b>1</b>	<b>Bratislavský</b>	<b>1 483 413 163</b>	<b>1 675 376 018</b>	<b>1 712 097 380</b>	<b>Bratislavský</b>
101	Bratislava I	100 166 880	112 849 818	129 032 058	Bratislava I
102	Bratislava II	1 049 419 236	1 197 629 003	1 199 286 766	Bratislava II
103	Bratislava III	80 516 948	68 942 022	52 778 302	Bratislava III
104	Bratislava IV	124 253 546	141 250 123	172 452 036	Bratislava IV
105	Bratislava V	14 937 552	40 166 034	27 917 464	Bratislava V
106	Malacky	64 004 734	60 649 881	75 285 138	Malacky
107	Pezinok	36 463 130	40 231 407	42 891 007	Pezinok
108	Senec	13 651 137	13 657 730	12 454 609	Senec
<b>2</b>	<b>Trnavský</b>	<b>718 803 723</b>	<b>885 955 983</b>	<b>838 442 435</b>	<b>Trnavský</b>
201	Dunajská Streda	51 939 658	49 011 277	50 794 320	Dunajská Streda
202	Galanta	196 732 171	374 231 038	296 327 218	Galanta
203	Hlohovec	107 935 101	73 139 469	89 751 077	Hlohovec
204	Piešťany	35 358 431	52 196 808	45 797 017	Piešťany
205	Senica	49 622 511	50 497 970	54 869 143	Senica
206	Skalica	63 106 619	77 950 504	88 219 189	Skalica
207	Trnava	214 109 232	208 928 917	212 684 471	Trnava
<b>3</b>	<b>Trenčiansky</b>	<b>793 521 180</b>	<b>806 862 419</b>	<b>837 395 981</b>	<b>Trenčiansky</b>
301	Bánovce nad Bebravou	42 838 135	42 313 499	43 986 364	Bánovce nad Bebravou
302	Ilava	142 731 947	134 814 590	126 490 733	Ilava
303	Myjava	16 461 336	19 146 035	17 490 636	Myjava
304	Nové Mesto nad Váhom	157 673 473	154 787 934	171 632 138	Nové Mesto nad Váhom
305	Partizánske	27 761 527	28 811 009	33 352 761	Partizánske
306	Považská Bystrica	71 352 827	65 128 039	69 210 317	Považská Bystrica
307	Prievidza	89 955 450	91 695 161	92 138 505	Prievidza
308	Púchov	136 681 026	142 088 120	146 758 148	Púchov
309	Trenčín	108 065 459	128 078 032	136 336 379	Trenčín

<sup>\*)</sup> údaje nie sú uvedené z dôvodu ochrany dôverných dát  
data is not available due to confidential data protection

## II.4-6. Zásoby k 31.12.

Stocks as of Dec. 31

dokončenie  
v Eurend of table  
EUR

Kód	Kraj, okres	2011	2012	2013	Region, district
<b>4</b>	<b>Nitriansky</b>	<b>592 542 943</b>	<b>541 586 027</b>	<b>638 660 256</b>	<b>Nitriansky</b>
401	Komárno	97 251 272	100 662 559	108 670 029	Komárno
402	Levice	58 389 593	58 768 129	47 592 002	Levice
403	Nitra	224 768 739	168 013 600	247 839 108	Nitra
404	Nové Zámky	46 761 772	48 028 416	50 317 799	Nové Zámky
405	Šaľa	66 701 315	65 018 858	71 139 153	Šaľa
406	Topoľčany	51 231 786	57 887 067	64 217 134	Topoľčany
407	Zlaté Moravce	47 438 466	43 207 398	48 885 031	Zlaté Moravce
<b>5</b>	<b>Žilinský</b>	<b>869 712 420</b>	<b>887 277 293</b>	<b>899 761 673</b>	<b>Žilinský</b>
501	Bytča	11 257 294	10 695 400	10 943 746	Bytča
502	Čadca	18 909 193	18 417 453	18 843 804	Čadca
503	Dolný Kubín	62 004 725	69 924 303	66 491 101	Dolný Kubín
504	Kysucké Nové Mesto	57 445 274	60 406 808	53 223 552	Kysucké Nové Mesto
505	Liptovský Mikuláš	43 497 573	43 368 771	50 149 120	Liptovský Mikuláš
506	Martin	92 154 266	89 815 599	94 584 651	Martin
507	Námestovo	6 122 130	7 401 098	9 664 775	Námestovo
508	Ružomberok	59 125 350	56 324 212	53 811 635	Ružomberok
509	Turčianske Teplice	6 576 147	5 253 001	5 359 748	Turčianske Teplice
510	Tvrdošín	40 270 903	37 473 727	37 998 928	Tvrdošín
511	Žilina	472 349 565	488 196 921	498 690 613	Žilina
<b>6</b>	<b>Banskobystrický</b>	<b>410 753 020</b>	<b>402 268 540</b>	<b>405 375 544</b>	<b>Banskobystrický</b>
601	Banská Bystrica	63 985 263	66 173 122	67 032 655	Banská Bystrica
602	Banská Štiavnica	7 867 813	8 277 284	6 732 963	Banská Štiavnica
603	Brezno	57 731 175	67 397 618	63 275 294	Brezno
604	Detva	20 708 616	17 048 468	14 568 782	Detva
605	Krupina	11 145 844	8 854 790	12 592 033	Krupina
606	Lučenec	34 081 877	34 899 769	44 865 836	Lučenec
607	Poltár	4 492 540	3 689 625	3 150 684	Poltár
608	Revúca	17 911 911	16 486 049	21 900 921	Revúca
609	Rimavská Sobota	14 170 211	9 456 499	10 605 324	Rimavská Sobota
610	Veľký Krtíš	10 797 766	10 307 409	10 355 245	Veľký Krtíš
611	Zvolen	48 583 637	48 657 337	43 324 642	Zvolen
612	Žarnovica	20 797 060	22 797 603	23 389 088	Žarnovica
613	Žiar nad Hronom	98 479 307	88 222 967	83 582 077	Žiar nad Hronom
<b>7</b>	<b>Prešovský</b>	<b>387 417 356</b>	<b>391 635 654</b>	<b>394 996 151</b>	<b>Prešovský</b>
701	Bardejov	8 798 496	8 316 639	7 723 541	Bardejov
702	Humenné	34 467 390	38 312 388	45 151 149	Humenné
703	Kežmarok	26 571 599	24 914 320	26 848 475	Kežmarok
704	Levoča <sup>*)</sup>	609 827			Levoča <sup>*)</sup>
705	Medzilaborce <sup>*)</sup>	1 409 163			Medzilaborce <sup>*)</sup>
706	Poprad	154 797 614	143 733 092	142 954 973	Poprad
707	Prešov	92 467 668	95 031 486	92 639 164	Prešov
708	Sabinov	21 542 349	23 412 688	22 737 561	Sabinov
709	Snina	9 913 739	10 185 598	11 542 039	Snina
710	Stará Ľubovňa	11 553 903	13 234 192	14 633 314	Stará Ľubovňa
711	Stropkov	3 422 745	3 112 174	3 612 746	Stropkov
712	Svidník	3 226 571	3 975 796	4 386 537	Svidník
713	Vranov nad Topľou	18 636 292	26 193 488	21 570 602	Vranov nad Topľou
<b>8</b>	<b>Košický</b>	<b>789 696 312</b>	<b>690 107 039</b>	<b>709 657 957</b>	<b>Košický</b>
801	Gelnica	1 093 962		3 236 328	Gelnica
802	Košice I	30 303 691	22 853 208	23 912 879	Košice I
803	Košice II	484 451 015	374 375 799	409 773 261	Košice II
804	Košice III <sup>*)</sup>		-		Košice III <sup>*)</sup>
805	Košice IV	53 822 129	52 912 347	51 376 492	Košice IV
806	Košice - okolie	52 788 577	58 546 469	42 468 815	Košice - okolie
807	Michalovce	65 755 667	79 448 292	92 959 191	Michalovce
808	Rožňava	35 020 183	29 667 684	26 698 279	Rožňava
809	Sobrance <sup>*)</sup>				Sobrance <sup>*)</sup>
810	Spišská Nová Ves	58 884 022	62 079 627	51 742 297	Spišská Nová Ves
811	Trebišov	6 962 633	6 446 814	6 972 462	Trebišov

\*) údaje nie sú uvedené z dôvodu ochrany dôverných dát  
data is not available due to confidential data protection

## II.4-6. Zásoby k 31.12.

Stocks as of Dec. 31

v Eur

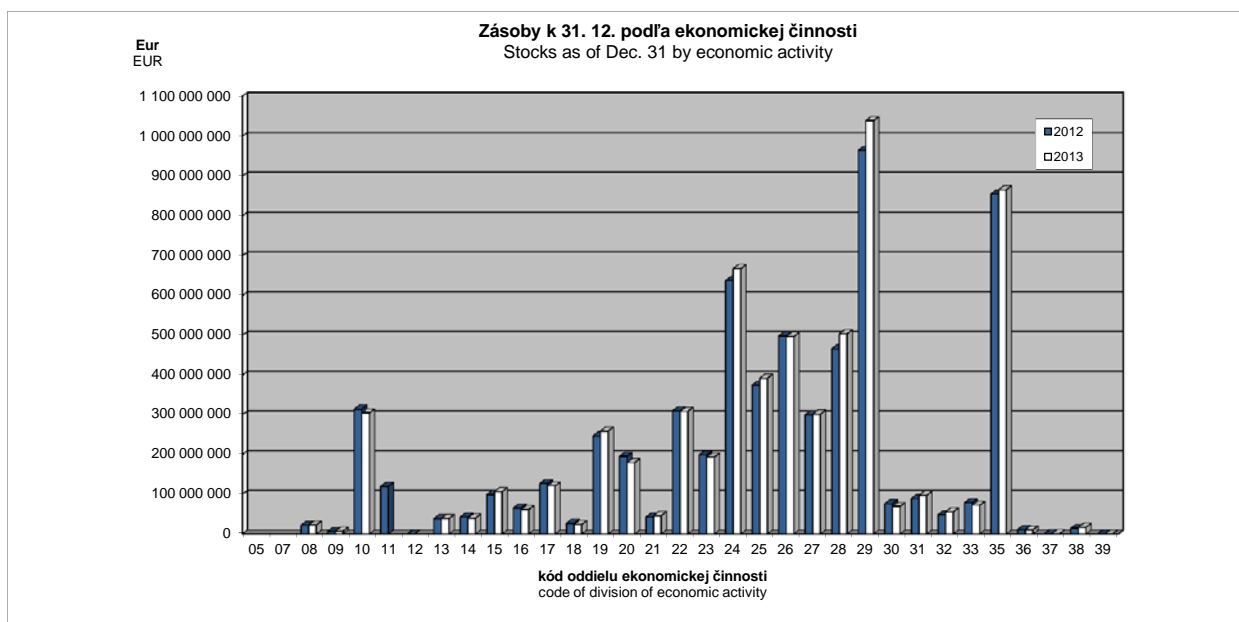
EUR

Kód	Druh vlastníctva	2011	2012	2013	Kind of ownership
1	Medzinárodné - verejné <sup>*)</sup>		523 081 960	406 165 373	International with preponderance of public sector <sup>*)</sup>
2	Súkromné tuzemské	1 277 773 037	1 162 263 801	1 261 093 273	Private inland
3	Družstevné	13 295 957	12 948 711	10 331 910	Cooperative - owned
4	Štátne	44 780 674	49 567 461	45 002 796	State - owned
5	Vlast. územnej samosprávy	4 221 348	3 788 463	3 028 650	Municipality - owned
6	Združ., p.strany, cirkvi <sup>*)</sup>		-	-	Ownership of associations, polit.parties and churches <sup>*)</sup>
7	Zahraničné	2 936 548 443	3 314 031 063	3 521 207 358	Foreign
8	Medzinárodné - súkromné	1 303 657 790	1 215 387 514	1 189 558 017	International with preponderance of private sector
9	Zmiešané	-	-	-	Mixed (a combination of 1 through 8)

Kód	Kategória pracovníkov	2011	2012	2013	Category of employees
00-06	0 - 19	16 244 468	35 792 434	36 882 434	0 - 19
07	20 - 24	37 962 283	42 165 816	80 738 340	20 - 24
11	25 - 49	310 280 124	292 039 862	295 731 650	25 - 49
12	50 - 99	520 890 037	507 226 273	564 700 410	50 - 99
21	100 - 149	463 964 508	393 114 257	376 045 368	100 - 149
22	150 - 199	289 289 634	357 384 493	324 753 696	150 - 199
23	200 - 249	246 492 958	231 742 095	283 285 098	200 - 249
24	250 - 499	632 902 962	667 813 462	631 629 888	250 - 499
25	500 - 999	706 278 195	762 388 699	1 231 441 252	500 - 999
31	1000 - 1999	1 197 122 778	1 385 650 710	953 874 313	1000 - 1999
32	2000 - 2999	792 185 883	396 697 776	422 612 175	2000 - 2999
33	3000 - 3999	87 055 788	432 295 006	430 748 453	3000 - 3999
34	4000 - 4999 <sup>*)</sup>	-	-	-	4000 - 4999 <sup>*)</sup>
35-36	5000 - 19999 <sup>*)</sup>	745 190 499	-	-	5000 - 19999 <sup>*)</sup>

Kód	Hlavné priemyselné zoskupenia	2011	2012	2013	Main Industrial Groupings
A	Medzispotreba priemyselných výrobkov	3 267 628 935	3 298 781 018	3 330 846 284	Intermediate goods industries
AE	Produkcia súvisiaca s energetikou	961 923 747	1 117 004 249	1 143 094 351	Energy related activities
AI	Medzispotreba (okrem energií)	2 305 705 188	2 181 776 769	2 187 751 933	Intermediate goods (except energy)
B	Investičné prostriedky	1 701 982 026	1 779 462 619	1 900 590 305	Capital goods
C	Spotreba priemyselných výrobkov	1 059 425 554	1 187 626 775	1 186 772 400	Consumer goods industries
CD	Predmety dlhodobej spotreby	417 633 934	528 066 072	528 321 318	Consumer durables
CN	Predmety krátkodobej spotreby	641 791 620	659 560 703	658 451 082	Consumer non-durables

<sup>\*)</sup> údaje nie sú uvedené z dôvodu ochrany dôverných dát  
data is not available due to confidential data protection





## II.4-7. Pohľadávky z obchodného styku a poskytnuté preddavky k 31.12.

Trade receivables and rendered advances as of Dec. 31

v Eur

EUR

Kód	Štatistická klasifikácia ekonomických činností, Rev. 2 (SK NACE Rev. 2)	2011	2012	2013	Statistical Classification of Economic Activities, Rev. 2 (NACE Rev. 2)
	<b>Priemysel spolu</b>	<b>10 382 919 203</b>	<b>9 453 257 604</b>	<b>9 715 866 477</b>	<b>Industry in total</b>
05	Ťažba uhlia a lignitu <sup>*)</sup>				Mining of coal and lignite <sup>*)</sup>
07	Dobývanie kovových rúd <sup>*)</sup>				Mining of metal ores <sup>*)</sup>
08	Iná ťažba a dobývanie	19 466 468	15 719 740	19 793 754	Other mining and quarrying
09	Pomocné činnosti pri ťažbe	17 327 071	19 452 659	14 837 039	Mining support service activities
10	Výroba potravín	471 163 750	447 257 105	402 405 123	Manufacture of food products
11	Výroba nápojov <sup>*)</sup>	143 689 189	141 920 271		Manufacture of beverages <sup>*)</sup>
12	Výroba tabakových výrobkov <sup>*)</sup>	-	-		Manufacture of tobacco products <sup>*)</sup>
13	Výroba textilu	30 003 527	24 491 510	30 966 616	Manufacture of textiles
14	Výroba odevov	33 283 473	41 878 373	37 231 718	Manufacture of wearing apparel
15	Výroba kože a kožených výrobkov	48 169 799	51 556 731	56 615 364	Manufacture of leather and related products
16	Spracovanie dreva	52 991 337	45 247 998	59 270 312	Manufacture of wood
17	Výroba papiera a papier. výrobkov	198 395 127	221 656 935	194 880 380	Manufacture of paper and paper products
18	Tlač, reprodukcia záznam. médií	58 539 910	46 526 078	49 366 689	Printing and reproduction of recorded media
19	Výroba koksu, ropných produktov	365 562 977	380 384 608	376 339 641	Manufacture of coke and refined petroleum products
20	Výroba chemikálií	348 078 005	417 732 727	243 447 986	Manufacture of chemicals
21	Výroba základ. farmaceut. výrobkov	55 781 887	44 199 418	40 186 053	Manufacture of basic pharmaceutical products
22	Výroba výrobkov z gumy	568 144 520	441 258 817	446 068 822	Manufacture of rubber products
23	Výroba ostatných nekov. výrobkov	213 328 635	191 463 316	205 152 200	Manufacture of other non-metallic mineral products
24	Výroba a spracovanie kovov	617 764 043	497 766 752	598 511 397	Manufacture of basic metals
25	Výroba kovových konštrukcií	490 815 027	528 854 062	559 870 286	Manufacture of fabricated metal products
26	Výroba počítačových výrobkov	891 558 867	740 690 337	783 959 459	Manufacture of computer products
27	Výroba elektrických zariadení	411 345 300	423 782 986	516 165 093	Manufacture of electrical equipment
28	Výroba strojov a zariadení i.n.	418 746 240	484 125 562	524 183 425	Manufacture of machinery and equipment n.e.c.
29	Výroba motorových vozidiel	2 011 783 177	1 883 000 155	2 026 080 118	Manufacture of motor vehicles
30	Výroba ostat. doprav. prostriedkov	106 245 712	70 748 504	55 044 507	Manufacture of other transport equipment
31	Výroba nábytku	61 877 220	84 179 785	62 539 600	Manufacture of furniture
32	Iná výroba	59 636 728	56 939 462	67 416 579	Other manufacturing
33	Oprava a inštalácia strojov	284 912 636	239 456 335	240 795 945	Repair and installation of machinery
35	Dodávka elektriny, plynu, pary	2 151 877 739	1 737 287 917	1 775 627 297	Electricity, gas, steam supply
36	Zber, úprava a dodávka vody	87 721 036	89 530 068	93 656 041	Water collection, treatment and supply
37	Čistenie a odvod odpadových vôd	2 647 007	1 187 780	1 657 975	Sewerage
38	Zber, spracovanie a likv. odpadov	140 029 070	64 330 996	69 717 380	Waste collection, treatment and disposal activities
39	Ozdravovacie činnosti	817 201	628 469	727 406	Remediation activities

Kód	Kraj, okres	2011	2012	2013	Region, district
<b>1</b>	<b>Bratislavský</b>	<b>3 465 554 092</b>	<b>3 117 461 218</b>	<b>3 368 734 728</b>	<b>Bratislavský</b>
101	Bratislava I	338 150 308	349 668 254	400 091 145	Bratislava I
102	Bratislava II	2 010 474 794	1 703 961 405	1 834 033 330	Bratislava II
103	Bratislava III	253 422 261	171 695 945	147 369 918	Bratislava III
104	Bratislava IV	596 602 841	595 401 004	643 549 208	Bratislava IV
105	Bratislava V	62 778 061	102 277 970	80 912 458	Bratislava V
106	Malacky	167 153 215	146 380 607	197 186 659	Malacky
107	Pezinok	17 819 487	25 699 028	44 378 232	Pezinok
108	Senec	19 153 125	22 377 005	21 213 778	Senec
<b>2</b>	<b>Trnavský</b>	<b>1 348 524 369</b>	<b>1 378 587 017</b>	<b>1 251 515 823</b>	<b>Trnavský</b>
201	Dunajská Streda	67 376 512	54 719 305	60 908 529	Dunajská Streda
202	Galanta	546 085 988	519 034 605	404 642 531	Galanta
203	Hlohovec	129 433 070	114 065 759	91 429 888	Hlohovec
204	Piešťany	44 373 805	66 637 992	77 057 355	Piešťany
205	Senica	53 769 038	58 408 945	63 319 121	Senica
206	Skalica	93 147 686	126 298 923	126 383 956	Skalica
207	Trnava	414 338 270	439 421 488	427 774 443	Trnava
<b>3</b>	<b>Trenčiansky</b>	<b>1 076 932 155</b>	<b>945 549 421</b>	<b>1 004 367 838</b>	<b>Trenčiansky</b>
301	Bánovce nad Bebravou	58 382 869	55 902 633	62 294 695	Bánovce nad Bebravou
302	Ilava	149 778 031	148 183 389	162 762 638	Ilava
303	Myjava	25 820 120	23 858 820	23 481 321	Myjava
304	Nové Mesto nad Váhom	227 323 687	234 074 432	258 918 392	Nové Mesto nad Váhom
305	Partizánske	18 124 582	19 331 524	22 761 764	Partizánske
306	Považská Bystrica	76 848 537	68 200 705	90 330 041	Považská Bystrica
307	Prievidza	112 088 083	123 550 292	122 880 085	Prievidza
308	Púchov	297 917 790	151 135 586	140 547 984	Púchov
309	Trenčín	110 648 456	121 312 040	120 390 918	Trenčín

\*) údaje nie sú uvedené z dôvodu ochrany dôverných dát  
data is not available due to confidential data protection

## II.4-7. Pohľadávky z obchodného styku a poskytnuté preddavky k 31.12.

Trade receivables and rendered advances as of Dec. 31

dokončenie

end of table

v Eur

EUR

Kód	Kraj, okres	2011	2012	2013	Region, district
<b>4</b>	<b>Nitriansky</b>	<b>837 885 076</b>	<b>853 963 082</b>	<b>891 275 684</b>	<b>Nitriansky</b>
401	Komárno	82 744 049	71 809 069	86 589 772	Komárno
402	Levice	95 855 524	91 052 825	75 692 827	Levice
403	Nitra	379 092 659	309 438 622	456 898 668	Nitra
404	Nové Zámky	45 846 973	52 981 672	52 207 817	Nové Zámky
405	Šaľa	128 402 820	181 224 087	107 323 254	Šaľa
406	Topoľčany	55 529 034	61 886 993	62 819 055	Topoľčany
407	Zlaté Moravce	50 414 017	85 569 814	49 744 291	Zlaté Moravce
<b>5</b>	<b>Žilinský</b>	<b>1 572 005 594</b>	<b>1 410 219 085</b>	<b>1 349 593 988</b>	<b>Žilinský</b>
501	Bytča	14 086 124	17 826 498	27 817 569	Bytča
502	Čadca	23 581 745	26 046 177	21 416 862	Čadca
503	Dolný Kubín	66 903 917	60 117 812	62 929 689	Dolný Kubín
504	Kysucké Nové Mesto	75 093 737	60 508 951	68 351 711	Kysucké Nové Mesto
505	Liptovský Mikuláš	74 988 105	82 534 530	88 921 842	Liptovský Mikuláš
506	Martin	140 763 374	137 420 139	121 024 683	Martin
507	Námestovo	7 370 227	12 950 784	15 555 835	Námestovo
508	Ružomberok	84 293 356	106 608 113	89 133 648	Ružomberok
509	Turčianske Teplice	6 769 173	5 775 691	5 138 951	Turčianske Teplice
510	Tvrdošín	22 329 139	22 617 020	22 669 621	Tvrdošín
511	Žilina	1 055 826 697	877 813 370	826 633 577	Žilina
<b>6</b>	<b>Banskobystrický</b>	<b>513 202 874</b>	<b>471 919 521</b>	<b>507 325 835</b>	<b>Banskobystrický</b>
601	Banská Bystrica	115 082 401	106 724 202	111 357 058	Banská Bystrica
602	Banská Štiavnica	11 645 255	14 628 719	22 068 797	Banská Štiavnica
603	Brezno	47 266 564	47 658 346	43 991 432	Brezno
604	Detva	17 024 663	12 400 222	13 974 544	Detva
605	Krupina	12 688 182	9 775 877	9 029 916	Krupina
606	Lučenec	50 607 106	47 631 296	68 534 533	Lučenec
607	Poltár	1 182 994	1 387 113	1 371 688	Poltár
608	Revúca	19 255 372	23 947 784	25 299 814	Revúca
609	Rimavská Sobota	19 402 775	24 920 513	27 710 609	Rimavská Sobota
610	Veľký Krtíš	13 697 967	12 011 938	7 713 075	Veľký Krtíš
611	Zvolen	85 702 314	78 181 822	76 964 398	Zvolen
612	Žarnovica	19 739 348	18 125 063	20 883 277	Žarnovica
613	Žiar nad Hronom	99 907 933	74 526 626	78 426 694	Žiar nad Hronom
<b>7</b>	<b>Prešovský</b>	<b>444 989 071</b>	<b>464 952 193</b>	<b>476 609 078</b>	<b>Prešovský</b>
701	Bardejov	15 815 308	21 075 123	16 126 632	Bardejov
702	Humenné	54 814 820	59 603 202	76 528 866	Humenné
703	Kežmarok	44 654 462	44 364 294	43 765 856	Kežmarok
704	Levoča <sup>*)</sup>	814 486			Levoča <sup>*)</sup>
705	Medzilaborce <sup>*)</sup>	671 917			Medzilaborce <sup>*)</sup>
706	Poprad	149 314 187	151 784 216	138 322 911	Poprad
707	Prešov	102 176 721	107 830 215	115 373 300	Prešov
708	Sabinov	14 040 283	16 180 486	15 086 823	Sabinov
709	Snina	16 090 337	13 713 286	15 044 480	Snina
710	Stará Ľubovňa	13 609 735	14 946 024	18 469 004	Stará Ľubovňa
711	Stropkov	6 692 066	6 104 972	6 587 324	Stropkov
712	Svidník	2 687 404	3 140 471	2 221 624	Svidník
713	Vranov nad Topľou	23 607 345	24 830 393	27 946 229	Vranov nad Topľou
<b>8</b>	<b>Košický</b>	<b>1 123 825 972</b>	<b>810 606 067</b>	<b>866 443 503</b>	<b>Košický</b>
801	Gelnica	3 122 937		2 812 183	Gelnica
802	Košice I	386 801 122	153 091 300	106 340 204	Košice I
803	Košice II	401 883 075	311 861 215	414 590 113	Košice II
804	Košice III <sup>*)</sup>		-		Košice III <sup>*)</sup>
805	Košice IV	74 628 457	76 696 154	73 147 765	Košice IV
806	Košice - okolie	46 270 218	40 062 504	43 871 976	Košice - okolie
807	Michalovce	95 231 701	98 172 585	97 411 458	Michalovce
808	Rožňava	44 544 224	47 148 935	48 064 465	Rožňava
809	Sobrance <sup>*)</sup>				Sobrance <sup>*)</sup>
810	Spišská Nová Ves	59 553 474	71 412 636	70 059 830	Spišská Nová Ves
811	Trebišov	10 403 457	9 137 661	8 834 086	Trebišov

\*) údaje nie sú uvedené z dôvodu ochrany dôverných dát  
data is not available due to confidential data protection

## II.4-7. Pohľadávky z obchodného styku a poskytnuté preddavky k 31.12.

Trade receivables and rendered advances as of Dec. 31

v Eur

EUR

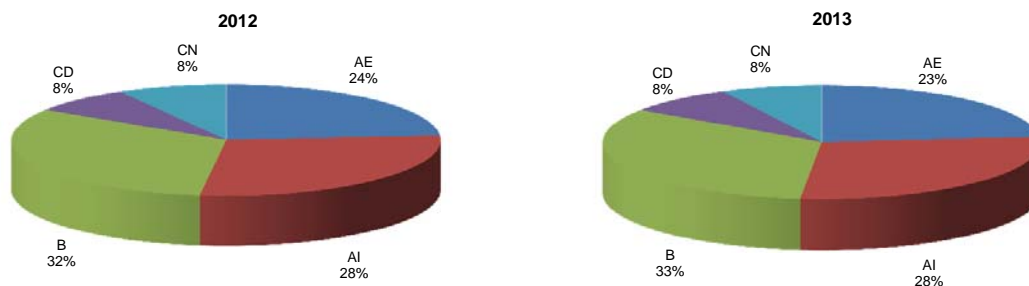
Kód	Druh vlastníctva	2011	2012	2013	Kind of Ownership
1	Medzinárodné - verejné <sup>*)</sup>		755 200 649	779 315 874	International with preponderance of public sector <sup>*)</sup>
2	Súkromné tuzemské	2 033 884 650	1 836 356 928	1 760 690 867	Private inland
3	Družstevné	12 427 906	13 125 810	12 318 604	Cooperative - owned
4	Štátne	195 190 148	133 715 148	142 519 403	State - owned
5	Vlast. územnej samosprávy	68 538 918	76 590 617	55 056 796	Municipality - owned
6	Združ., p.strany, cirkvi <sup>*)</sup>		-	-	Ownership of associations, polit.parties and churches <sup>*)</sup>
7	Zahraničné	4 328 026 148	4 809 698 412	5 187 613 483	Foreign
8	Medzinárodné - súkromné	2 753 002 065	1 828 570 040	1 778 351 450	International with preponderance of private sector
9	Zmiešané	-	-	-	Mixed (a combination of 1 through 8)

Kód	Kategória pracovníkov	2011	2012	2013	Category of employees
00-06	0 - 19	318 346 087	239 196 241	173 481 239	0 - 19
07	20 - 24	98 468 637	86 233 755	145 756 054	20 - 24
11	25 - 49	478 638 260	506 300 690	568 653 636	25 - 49
12	50 - 99	841 827 034	817 383 537	794 039 767	50 - 99
21	100 - 149	592 325 030	517 270 896	573 033 203	100 - 149
22	150 - 199	370 357 760	454 663 167	352 732 777	150 - 199
23	200 - 249	331 604 137	271 845 735	335 853 391	200 - 249
24	250 - 499	1 010 578 876	954 501 212	816 047 490	250 - 499
25	500 - 999	1 049 071 437	1 121 378 753	2 187 785 006	500 - 999
31	1000 - 1999	2 495 580 902	1 887 023 016	1 107 555 797	1000 - 1999
32	2000 - 2999	1 390 332 858	833 289 375	584 780 900	2000 - 2999
33	3000 - 3999	101 080 217	575 759 287	839 822 958	3000 - 3999
34	4000 - 4999 <sup>*)</sup>	-	-	-	4000 - 4999 <sup>*)</sup>
35-36	5000 - 19999 <sup>*)</sup>	1 304 707 968	-	-	5000 - 19999 <sup>*)</sup>

Kód	Hlavné priemyselné zoskupenia	2011	2012	2013	Main Industrial Groupings
A	Medzispotreba priemyselných výrobkov	5 456 116 657	4 878 980 674	4 973 059 804	Intermediate goods industries
AE	Produkcia súvisiaca s energetikou	2 625 371 961	2 226 040 518	2 263 999 567	Energy related activities
AI	Medzispotreba (okrem energií)	2 830 744 696	2 652 940 156	2 709 060 237	Intermediate goods (except energy)
B	Investičné prostriedky	3 118 243 588	3 012 321 253	3 173 046 772	Capital goods
C	Spotreba priemyselných výrobkov	1 665 065 680	1 495 808 432	1 497 657 140	Consumer goods industries
CD	Predmety dlhodobej spotreby	849 410 231	717 638 086	773 933 136	Consumer durables
CN	Predmety krátkodobej spotreby	815 655 449	778 170 346	723 724 004	Consumer non-durables

<sup>\*)</sup> údaje nie sú uvedené z dôvodu ochrany dôverných dát  
data is not available due to confidential data protection

**Pohľadávky z obchodného styku a poskytnuté preddavky k 31.12. podľa hlavných priemyselných zoskupení**  
Trade receivables and rendered advances as of Dec. 31 by Main Industrial Groupings



## II.4-8. Závazky z obchodného styku a prijaté preddavky k 31.12.

Trade payables and accepted advances as of Dec. 31

v Eur

EUR

Kód	Štatistická klasifikácia ekonomických činností, Rev. 2 (SK NACE Rev. 2)	2011	2012	2013	Statistical Classification of Economic Activities, Rev. 2 (NACE Rev. 2)
	<b>Priemysel spolu</b>	<b>10 513 875 212</b>	<b>9 876 913 457</b>	<b>9 977 777 192</b>	<b>Industry in total</b>
05	Ťažba uhlia a lignitu <sup>1)</sup>				Mining of coal and lignite <sup>1)</sup>
07	Dobývanie kovových rúd <sup>1)</sup>				Mining of metal ores <sup>1)</sup>
08	Iná ťažba a dobývanie	18 203 104	13 565 444	21 292 105	Other mining and quarrying
09	Pomocné činnosti pri ťažbe	8 581 308	6 636 201	10 357 545	Mining support service activities
10	Výroba potravín	432 839 338	431 426 106	412 898 241	Manufacture of food products
11	Výroba nápojov <sup>1)</sup>	98 565 261	98 600 803		Manufacture of beverages <sup>1)</sup>
12	Výroba tabakových výrobkov <sup>1)</sup>	-	-		Manufacture of tobacco products <sup>1)</sup>
13	Výroba textilu	34 159 806	25 734 317	41 881 835	Manufacture of textiles
14	Výroba odevov	35 876 044	37 130 348	33 853 012	Manufacture of wearing apparel
15	Výroba kože a kožených výrobkov	64 227 193	61 206 237	57 602 460	Manufacture of leather and related products
16	Spracovanie dreva	67 814 815	67 728 765	67 093 393	Manufacture of wood
17	Výroba papiera a papier. výrobkov	174 062 184	186 416 258	178 004 706	Manufacture of paper and paper products
18	Tlač, reprodukcia záznam. médií	58 135 427	44 129 761	43 208 738	Printing and reproduction of recorded media
19	Výroba koksu, ropných produktov	560 598 822	546 571 511	704 476 623	Manufacture of coke and refined petroleum products
20	Výroba chemikálií	365 765 477	354 224 194	237 618 721	Manufacture of chemicals
21	Výroba zákl. farmaceut. výrobkov	45 684 879	35 442 921	26 081 204	Manufacture of basic pharmaceutical products
22	Výroba výrobkov z gumy	539 752 939	509 043 365	541 623 148	Manufacture of rubber products
23	Výroba ostatných nekov. výrobkov	192 913 130	177 698 083	183 199 359	Manufacture of other non-metallic mineral products
24	Výroba a spracovanie kovov	686 568 976	622 895 484	677 162 719	Manufacture of basic metals
25	Výroba kovových konštrukcií	593 118 689	609 364 134	627 845 277	Manufacture of fabricated metal products
26	Výroba počítačových výrobkov	840 585 431	593 120 304	613 418 829	Manufacture of computer products
27	Výroba elektrických zariadení	407 473 512	418 481 093	481 484 413	Manufacture of electrical equipment
28	Výroba strojov a zariadení i.n.	502 078 708	569 507 976	579 045 198	Manufacture of machinery and equipment n.e.c.
29	Výroba motorových vozidiel	2 136 975 311	2 239 599 192	2 393 686 311	Manufacture of motor vehicles
30	Výroba ostat. doprav. prostriedkov	112 229 183	79 259 527	70 760 926	Manufacture of other transport equipment
31	Výroba nábytku	68 942 238	71 385 479	85 359 083	Manufacture of furniture
32	Iná výroba	34 892 603	45 406 137	46 425 225	Other manufacturing
33	Oprava a inštalácia strojov	224 959 240	196 505 413	202 356 648	Repair and installation of machinery
35	Dodávka elektriny, plynu, pary	2 052 357 983	1 698 265 407	1 402 132 358	Electricity, gas, steam supply
36	Zber, úprava a dodávka vody	89 733 947	81 427 733	76 660 193	Water collection, treatment and supply
37	Čistenie a odvod odpadových vôd	3 492 238	3 121 720	1 520 660	Sewerage
38	Zber, spracúvanie a likv. odpadov	52 610 184	43 552 567	54 274 048	Waste collection, treatment and disposal activities
39	Ozdravovacie činnosti	242 692	192 724	282 505	Remediation activities

Kód	Kraj, okres	2011	2012	2013	Region, district
<b>1</b>	<b>Bratislavský</b>	<b>3 308 741 814</b>	<b>3 292 268 459</b>	<b>3 360 736 270</b>	<b>Bratislavský</b>
101	Bratislava I	295 135 166	413 307 475	379 323 837	Bratislava I
102	Bratislava II	1 814 214 510	1 665 362 944	1 691 514 758	Bratislava II
103	Bratislava III	233 786 765	169 222 939	140 570 734	Bratislava III
104	Bratislava IV	697 369 083	730 407 414	769 302 264	Bratislava IV
105	Bratislava V	70 106 818	98 089 738	105 479 591	Bratislava V
106	Malacký	143 381 526	148 206 677	203 059 670	Malacký
107	Pezinok	40 164 467	48 341 402	54 093 647	Pezinok
108	Senec	14 583 479	19 329 870	17 391 769	Senec
<b>2</b>	<b>Trnavský</b>	<b>1 484 463 169</b>	<b>1 283 468 429</b>	<b>1 293 726 088</b>	<b>Trnavský</b>
201	Dunajská Streda	69 689 664	53 797 259	61 090 385	Dunajská Streda
202	Galanta	531 936 284	381 587 721	307 231 552	Galanta
203	Hlohovec	92 653 291	78 892 051	87 108 726	Hlohovec
204	Piešťany	59 832 613	108 378 933	107 130 769	Piešťany
205	Senica	45 506 825	53 480 839	51 251 607	Senica
206	Skalica	121 030 194	124 368 113	152 839 044	Skalica
207	Trnava	563 814 298	482 963 513	527 074 005	Trnava
<b>3</b>	<b>Trenčiansky</b>	<b>1 137 489 517</b>	<b>1 078 247 720</b>	<b>1 116 928 857</b>	<b>Trenčiansky</b>
301	Bánovce nad Bebravou	57 065 045	49 816 532	44 497 711	Bánovce nad Bebravou
302	Ilava	191 980 154	185 192 269	153 978 663	Ilava
303	Myjava	22 857 386	21 463 664	18 596 106	Myjava
304	Nové Mesto nad Váhom	178 254 325	160 305 230	201 700 632	Nové Mesto nad Váhom
305	Partizánske	19 081 099	26 873 571	25 219 850	Partizánske
306	Považská Bystrica	83 816 365	98 354 587	109 173 777	Považská Bystrica
307	Prievidza	133 388 163	142 101 328	119 570 006	Prievidza
308	Púchov	344 452 924	290 288 080	314 647 091	Púchov
309	Trenčín	106 594 056	103 852 459	129 545 021	Trenčín

<sup>1)</sup> údaje nie sú uvedené z dôvodu ochrany dôverných dát  
data is not available due to confidential data protection

## II.4-8. Závazky z obchodného styku a prijaté preddavky k 31.12.

Trade payables and accepted advances as of Dec. 31

dokončenie  
v Eurend of table  
EUR

Kód	Kraj, okres	2011	2012	2013	Region, district
<b>4</b>	<b>Nitriansky</b>	<b>810 611 270</b>	<b>789 901 183</b>	<b>824 161 334</b>	<b>Nitriansky</b>
401	Komárno	96 573 647	104 802 673	106 870 689	Komárno
402	Levice	169 070 240	151 625 486	103 006 129	Levice
403	Nitra	295 470 174	241 099 788	339 534 663	Nitra
404	Nové Zámky	51 192 492	50 652 948	63 342 666	Nové Zámky
405	Šaľa	69 060 004	80 146 207	73 424 900	Šaľa
406	Topoľčany	64 936 241	75 806 681	76 416 733	Topoľčany
407	Zlaté Moravce	64 308 472	85 767 400	61 565 554	Zlaté Moravce
<b>5</b>	<b>Žilinský</b>	<b>1 504 848 041</b>	<b>1 524 629 350</b>	<b>1 449 669 912</b>	<b>Žilinský</b>
501	Bytča	17 769 023	21 081 585	27 979 122	Bytča
502	Čadca	19 066 472	15 646 332	16 276 128	Čadca
503	Dolný Kubín	48 068 891	54 938 997	56 108 580	Dolný Kubín
504	Kysucké Nové Mesto	66 934 334	61 332 869	64 453 891	Kysucké Nové Mesto
505	Liptovský Mikuláš	64 577 868	61 520 228	58 172 199	Liptovský Mikuláš
506	Martin	139 383 134	125 562 492	122 675 235	Martin
507	Námestovo	8 994 291	12 447 991	21 766 806	Námestovo
508	Ružomberok	69 658 947	87 304 159	75 589 344	Ružomberok
509	Turčianske Teplice	15 499 149	14 398 038	9 979 258	Turčianske Teplice
510	Tvrdošín	19 662 988	18 122 861	21 199 972	Tvrdošín
511	Žilina	1 035 232 944	1 052 273 798	975 469 377	Žilina
<b>6</b>	<b>Banskobystrický</b>	<b>446 161 096</b>	<b>388 812 261</b>	<b>426 487 951</b>	<b>Banskobystrický</b>
601	Banská Bystrica	74 970 617	67 637 757	66 867 589	Banská Bystrica
602	Banská Štiavnica	15 532 426	11 657 335	16 698 198	Banská Štiavnica
603	Brezno	45 140 557	37 344 889	30 965 811	Brezno
604	Detva	21 398 924	14 942 921	17 100 840	Detva
605	Krupina	6 183 348	5 250 411	10 460 552	Krupina
606	Lučenec	68 532 421	41 404 120	62 175 316	Lučenec
607	Poltár	4 481 937	5 446 493	1 408 117	Poltár
608	Revúca	17 560 621	20 875 308	25 929 464	Revúca
609	Rimavská Sobota	26 477 071	25 303 250	26 742 127	Rimavská Sobota
610	Veľký Krtíš	18 872 327	17 692 414	12 712 369	Veľký Krtíš
611	Zvolen	58 475 369	61 893 887	63 326 908	Zvolen
612	Žarnovica	18 111 733	18 459 791	21 477 066	Žarnovica
613	Žiar nad Hronom	70 423 745	60 903 685	70 623 594	Žiar nad Hronom
<b>7</b>	<b>Prešovský</b>	<b>487 270 031</b>	<b>481 053 451</b>	<b>484 296 417</b>	<b>Prešovský</b>
701	Bardejov	12 906 176	18 374 394	18 475 245	Bardejov
702	Humenné	55 792 741	62 170 371	62 714 712	Humenné
703	Kežmarok	39 971 084	31 772 904	34 702 650	Kežmarok
704	Levoča <sup>*)</sup>	633 077			Levoča <sup>*)</sup>
705	Medzilaborce <sup>*)</sup>	1 437 036			Medzilaborce <sup>*)</sup>
706	Poprad	171 398 315	147 553 337	134 819 387	Poprad
707	Prešov	106 341 399	109 568 711	113 705 273	Prešov
708	Sabinov	18 716 533	17 677 956	16 061 291	Sabinov
709	Snina	13 481 308	15 338 060	16 258 477	Snina
710	Stará Ľubovňa	18 469 935	22 015 206	31 590 993	Stará Ľubovňa
711	Stropkov	2 581 433	2 093 339	3 930 002	Stropkov
712	Svidník	5 459 932	6 894 232	6 781 467	Svidník
713	Vranov nad Topľou	40 081 062	45 609 048	43 634 464	Vranov nad Topľou
<b>8</b>	<b>Košický</b>	<b>1 334 290 274</b>	<b>1 038 532 604</b>	<b>1 021 770 363</b>	<b>Košický</b>
801	Gelnica	2 836 462		6 991 751	Gelnica
802	Košice I	445 955 769	182 167 957	148 406 580	Košice I
803	Košice II	478 113 740	405 242 045	433 764 511	Košice II
804	Košice III <sup>*)</sup>				Košice III <sup>*)</sup>
805	Košice IV	114 241 853	110 330 852	103 711 125	Košice IV
806	Košice - okolie	47 439 180	37 379 699	42 382 345	Košice - okolie
807	Michalovce	115 717 421	144 712 294	152 973 920	Michalovce
808	Rožňava	43 692 121	45 270 515	51 806 574	Rožňava
809	Sobrance <sup>*)</sup>				Sobrance <sup>*)</sup>
810	Spišská Nová Ves	72 449 718	90 468 876	74 560 666	Spišská Nová Ves
811	Trebišov	12 541 099	10 697 129	6 306 518	Trebišov

<sup>\*)</sup> údaje nie sú uvedené z dôvodu ochrany dôverných dát  
data is not available due to confidential data protection

## II.4-8. Závazky z obchodného styku a prijaté preddavky k 31.12.

Trade payables and accepted advances as of Dec. 31

v Eur

EUR

Kód	Druh vlastníctva	2011	2012	2013	Kind of Ownership
1	Medzinárodné - verejné <sup>1)</sup>		443 580 385	149 992 409	International with preponderance of public sector <sup>1)</sup>
2	Súkromné tuzemské	2 002 974 999	1 729 712 177	1 786 383 406	Private inland
3	Družstevné	12 190 410	12 405 896	11 680 710	Cooperative - owned
4	Štátne	296 118 301	295 526 151	291 708 200	State - owned
5	Vlast. územnej samosprávy	67 285 145	64 259 088	56 143 417	Municipality - owned
6	Združ., p.strany, cirkvi <sup>1)</sup>		-	-	Ownership of associations, polit.parties and churches <sup>1)</sup>
7	Zahraničné	4 465 804 106	5 127 414 725	5 403 100 772	Foreign
8	Medzinárodné - súkromné	3 222 733 575	2 204 015 035	2 278 768 278	International with preponderance of private sector
9	Zmiešané	-	-	-	Mixed (a combination of 1 through 8)

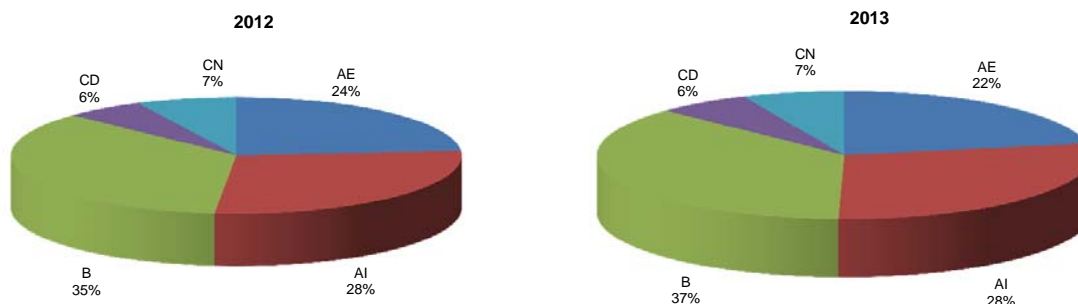
Kód	Kategória pracovníkov	2011	2012	2013	Category of employees
00-06	0 - 19	342 833 235	225 142 961	171 177 736	0 - 19
07	20 - 24	86 857 728	65 426 657	134 632 999	20 - 24
11	25 - 49	490 947 913	506 902 848	562 361 481	25 - 49
12	50 - 99	778 021 953	703 565 952	743 742 204	50 - 99
21	100 - 149	677 900 266	572 895 618	552 124 507	100 - 149
22	150 - 199	399 665 011	448 670 771	459 400 590	150 - 199
23	200 - 249	433 475 144	483 488 051	487 812 822	200 - 249
24	250 - 499	1 019 590 576	1 025 136 352	865 566 153	250 - 499
25	500 - 999	1 078 257 251	1 068 411 325	1 403 074 835	500 - 999
31	1000 - 1999	1 909 415 576	1 785 118 774	1 431 270 041	1000 - 1999
32	2000 - 2999	1 664 707 933	1 022 505 178	958 261 262	2000 - 2999
33	3000 - 3999	93 587 075	594 210 633	919 920 536	3000 - 3999
34	4000 - 4999 <sup>1)</sup>	-	-	-	4000 - 4999 <sup>1)</sup>
35-36	5000 - 19999 <sup>1)</sup>	1 538 615 551	-	-	5000 - 19999 <sup>1)</sup>

Kód	Hlavné priemyselné zoskupenia	2011	2012	2013	Main Industrial Groupings
A	Medzispotreba priemyselných výrobkov	5 538 221 313	5 067 993 902	4 998 434 086	Intermediate goods industries
AE	Produkcia súvisiaca s energetikou	2 713 089 869	2 335 451 382	2 191 474 838	Energy related activities
AI	Medzispotreba (okrem energii)	2 825 131 444	2 732 542 520	2 806 959 248	Intermediate goods (except energy)
B	Investičné prostriedky	3 350 552 263	3 486 385 015	3 645 998 371	Capital goods
C	Spotreba priemyselných výrobkov	1 568 756 522	1 275 667 529	1 277 267 522	Consumer goods industries
CD	Predmety dlhodobej spotreby	819 558 352	564 202 792	611 642 901	Consumer durables
CN	Predmety krátkodobej spotreby	749 198 170	711 464 737	665 624 621	Consumer non-durables

<sup>1)</sup> údaje nie sú uvedené z dôvodu ochrany dôverných dát  
data is not available due to confidential data protection

### Závazky z obchodného styku a prijaté preddavky k 31.12. podľa hlavných priemyselných zoskupení

Trade payables and accepted advances as of Dec. 31 by Main Industrial Groupings



## II.4-9. Základné imanie k 31.12.

Basic capital as of Dec. 31

v Eur

EUR

Kód	Štatistická klasifikácia ekonomických činností, Rev. 2 (SK NACE Rev. 2)	2011	2012	2013	Statistical Classification of Economic Activities, Rev. 2 (NACE Rev. 2)
	<b>Priemysel spolu</b>	<b>18 404 317 638</b>	<b>18 691 413 886</b>	<b>18 211 039 329</b>	<b>Industry in total</b>
05	Ťažba uhlia a lignitu <sup>1)</sup>				Mining of coal and lignite <sup>1)</sup>
07	Dobývanie kovových rúd <sup>1)</sup>				Mining of metal ores <sup>1)</sup>
08	Iná ťažba a dobývanie	43 240 024	42 387 187	42 271 320	Other mining and quarrying
09	Pomocné činnosti pri ťažbe	150 270 107	150 270 107	150 270 107	Mining support service activities
10	Výroba potravín	548 342 191	562 740 697	612 752 288	Manufacture of food products
11	Výroba nápojov <sup>1)</sup>	226 128 508	228 942 907		Manufacture of beverages <sup>1)</sup>
12	Výroba tabakových výrobkov <sup>1)</sup>	-	-		Manufacture of tobacco products <sup>1)</sup>
13	Výroba textilu	41 241 542	37 289 072	36 571 758	Manufacture of textiles
14	Výroba odevov	55 459 235	53 459 401	34 652 460	Manufacture of wearing apparel
15	Výroba kože a kožených výrobkov	34 546 807	34 542 848	35 110 550	Manufacture of leather and related products
16	Spracovanie dreva	136 386 330	106 429 362	78 830 652	Manufacture of wood
17	Výroba papiera a papier. výrobkov	311 218 378	302 798 798	282 750 760	Manufacture of paper and paper products
18	Tlač, reprodukcia záznam. médií	60 204 952	51 192 253	50 544 328	Printing and reproduction of recorded media
19	Výroba koksu, ropných produktov	691 474 401	691 474 401	691 142 461	Manufacture of coke and refined petroleum products
20	Výroba chemikálií	609 776 310	605 408 046	260 403 811	Manufacture of chemicals
21	Výroba zákl. farmaceut. výrobkov	114 574 739	114 561 469	73 847 296	Manufacture of basic pharmaceutical products
22	Výroba výrobkov z gumy	615 730 544	624 432 547	612 277 505	Manufacture of rubber products
23	Výroba ostatných nekov. výrobkov	384 395 709	389 237 187	368 458 625	Manufacture of other non-metallic mineral products
24	Výroba a spracovanie kovov	1 362 499 303	1 367 844 586	1 378 697 010	Manufacture of basic metals
25	Výroba kovových konštrukcií	343 588 785	376 610 626	339 723 924	Manufacture of fabricated metal products
26	Výroba počítačových výrobkov	363 841 482	365 314 257	407 500 424	Manufacture of computer products
27	Výroba elektrických zariadení	402 914 712	409 347 645	439 131 589	Manufacture of electrical equipment
28	Výroba strojov a zariadení i.n.	583 106 869	555 644 457	584 443 344	Manufacture of machinery and equipment n.e.c.
29	Výroba motorových vozidiel	1 407 549 738	1 423 330 300	1 462 789 415	Manufacture of motor vehicles
30	Výroba ostat. doprav. prostriedkov	96 536 935	91 235 205	92 197 576	Manufacture of other transport equipment
31	Výroba nábytku	47 846 030	44 378 559	55 114 122	Manufacture of furniture
32	Iná výroba	37 912 625	44 956 752	58 176 228	Other manufacturing
33	Oprava a inštalácia strojov	111 626 207	140 926 227	150 052 912	Repair and installation of machinery
35	Dodávka elektriny, plynu, pary	7 581 880 109	7 804 593 554	7 621 000 479	Electricity, gas, steam supply
36	Zber, úprava a dodávka vody	1 786 419 975	1 810 922 237	1 813 175 659	Water collection, treatment and supply
37	Čistenie a odvod odpadových vôd	1 698 288	1 698 289	53 117	Sewerage
38	Zber, spracúvanie a likv. odpadov	146 453 800	151 991 907	153 861 529	Waste collection, treatment and disposal activities
39	Ozdravovacie činnosti	20 250	20 250	20 250	Remediation activities

Kód	Kraj, okres	2011	2012	2013	Region, district
<b>1</b>	<b>Bratislavský</b>	<b>8 734 243 097</b>	<b>8 790 997 715</b>	<b>8 525 244 837</b>	<b>Bratislavský</b>
101	Bratislava I	868 489 235	885 860 734	882 902 310	Bratislava I
102	Bratislava II	6 778 122 093	6 785 584 540	6 517 554 357	Bratislava II
103	Bratislava III	212 646 604	196 173 339	219 518 823	Bratislava III
104	Bratislava IV	481 057 823	480 754 040	497 247 100	Bratislava IV
105	Bratislava V	65 475 425	119 183 930	87 398 277	Bratislava V
106	Malacky	267 532 272	266 522 775	264 098 050	Malacky
107	Pezinok	34 887 099	35 347 058	35 253 697	Pezinok
108	Senec	26 032 546	21 571 299	21 272 223	Senec
<b>2</b>	<b>Trnavský</b>	<b>1 007 604 404</b>	<b>1 178 395 374</b>	<b>996 567 241</b>	<b>Trnavský</b>
201	Dunajská Streda	44 507 543	40 734 334	28 560 283	Dunajská Streda
202	Galanta	119 198 540	139 368 305	126 681 143	Galanta
203	Hlohovec	108 777 322	263 432 119	71 841 189	Hlohovec
204	Piešťany	73 091 963	74 953 946	75 381 496	Piešťany
205	Senica	57 862 899	55 921 547	55 427 518	Senica
206	Skalica	83 781 791	74 650 230	101 080 938	Skalica
207	Trnava	520 384 346	529 334 893	537 594 674	Trnava
<b>3</b>	<b>Trenčiansky</b>	<b>1 251 807 504</b>	<b>1 245 134 239</b>	<b>1 191 504 981</b>	<b>Trenčiansky</b>
301	Bánovce nad Bebravou	60 668 317	60 919 682	50 183 994	Bánovce nad Bebravou
302	Ilava	151 173 755	150 501 070	150 916 027	Ilava
303	Myjava	14 831 593	14 702 462	15 322 706	Myjava
304	Nové Mesto nad Váhom	125 501 513	117 068 103	128 964 241	Nové Mesto nad Váhom
305	Partizánske	42 859 642	43 436 446	43 482 475	Partizánske
306	Považská Bystrica	129 228 240	110 861 933	111 721 407	Považská Bystrica
307	Prievidza	246 005 529	262 822 412	195 801 590	Prievidza
308	Púchov	284 225 651	284 248 890	284 777 086	Púchov
309	Trenčín	197 313 264	200 573 241	210 335 455	Trenčín

<sup>1)</sup> údaj nie sú uvedené z dôvodu ochrany dôverných dát  
data is not available due to confidential data protection

## II.4-9. Základné imanie k 31.12.

Basic capital as of Dec. 31

dokončenie  
v Eurend of table  
EUR

Kód	Kraj, okres	2011	2012	2013	Region, district
<b>4</b>	<b>Nitriansky</b>	<b>999 650 603</b>	<b>991 863 870</b>	<b>1 016 791 809</b>	<b>Nitriansky</b>
401	Komárno	70 481 863	73 043 870	72 924 422	Komárno
402	Levice	122 218 104	122 232 552	122 295 072	Levice
403	Nitra	429 489 537	419 572 438	430 920 650	Nitra
404	Nové Zámky	74 981 739	71 801 976	70 476 801	Nové Zámky
405	Šaľa	128 069 002	130 844 261	130 925 502	Šaľa
406	Topoľčany	53 072 921	53 163 403	61 864 379	Topoľčany
407	Zlaté Moravce	121 337 437	121 205 370	127 384 983	Zlaté Moravce
<b>5</b>	<b>Žilinský</b>	<b>2 020 242 937</b>	<b>2 008 848 326</b>	<b>1 984 226 660</b>	<b>Žilinský</b>
501	Bytča	20 639 320	6 215 322	3 903 641	Bytča
502	Čadca	12 480 461	13 764 399	4 295 138	Čadca
503	Dolný Kubín	85 594 065	86 942 219	86 897 342	Dolný Kubín
504	Kysucké Nové Mesto	81 373 211	81 707 667	81 500 207	Kysucké Nové Mesto
505	Liptovský Mikuláš	117 673 605	113 091 651	97 594 659	Liptovský Mikuláš
506	Martin	186 970 943	180 717 702	179 724 053	Martin
507	Námestovo	10 004 494	10 039 462	30 395 112	Námestovo
508	Ružomberok	187 135 677	189 309 912	168 313 688	Ružomberok
509	Turčianske Teplice	6 505 693	6 505 693	9 926 450	Turčianske Teplice
510	Tvrdošín	30 892 481	29 934 818	29 959 944	Tvrdošín
511	Žilina	1 280 972 987	1 290 619 481	1 291 716 426	Žilina
<b>6</b>	<b>Banskobystrický</b>	<b>1 730 458 135</b>	<b>1 748 207 339</b>	<b>1 740 986 219</b>	<b>Banskobystrický</b>
601	Banská Bystrica	164 206 054	144 884 128	119 653 584	Banská Bystrica
602	Banská Štiavnica	887 231 929	909 010 911	911 202 018	Banská Štiavnica
603	Brezno	92 229 107	93 482 735	92 461 507	Brezno
604	Detva	10 504 147	9 999 467	9 086 160	Detva
605	Krupina	15 576 337	12 201 443	18 427 039	Krupina
606	Lučenec	16 780 641	12 368 194	13 498 485	Lučenec
607	Poltár	7 816 550	7 816 650	4 822 150	Poltár
608	Revúca	38 747 479	38 405 579	38 243 020	Revúca
609	Rimavská Sobota	32 054 463	32 045 177	43 848 278	Rimavská Sobota
610	Veľký Krtíš	4 183 908	4 580 297	3 627 270	Veľký Krtíš
611	Zvolen	135 265 543	145 264 643	146 010 061	Zvolen
612	Žarnovica	30 708 744	30 708 743	30 668 898	Žarnovica
613	Žiar nad Hronom	295 153 233	307 439 372	309 437 749	Žiar nad Hronom
<b>7</b>	<b>Prešovský</b>	<b>523 154 975</b>	<b>532 818 577</b>	<b>558 369 891</b>	<b>Prešovský</b>
701	Bardejov	9 662 041	11 387 668	9 168 630	Bardejov
702	Humenné	86 194 953	138 426 622	158 337 219	Humenné
703	Kežmarok	34 792 047	31 785 062	34 470 851	Kežmarok
704	Levoča <sup>1)</sup>	71 534	-	-	Levoča <sup>1)</sup>
705	Medzilaborce <sup>1)</sup>	2 190 969	-	-	Medzilaborce <sup>1)</sup>
706	Poprad	175 745 049	176 536 698	172 333 714	Poprad
707	Prešov	136 549 297	103 440 333	109 044 070	Prešov
708	Sabinov	25 879 360	25 877 721	25 891 000	Sabinov
709	Snina	11 276 106	4 642 942	4 647 942	Snina
710	Stará Ľubovňa	5 372 841	2 862 512	3 537 430	Stará Ľubovňa
711	Stropkov	8 626 992	8 633 631	10 346 896	Stropkov
712	Svidník	922 492	922 492	2 307 246	Svidník
713	Vranov nad Topľou	25 871 294	26 052 407	26 057 407	Vranov nad Topľou
<b>8</b>	<b>Košický</b>	<b>2 137 155 983</b>	<b>2 195 148 446</b>	<b>2 197 347 691</b>	<b>Košický</b>
801	Gelnica	94 710	-	1 038 030	Gelnica
802	Košice I	850 484 064	842 504 955	842 610 684	Košice I
803	Košice II	872 111 489	866 179 847	867 843 145	Košice II
804	Košice III <sup>1)</sup>	-	-	-	Košice III <sup>1)</sup>
805	Košice IV	121 491 963	127 024 311	116 591 614	Košice IV
806	Košice - okolie	15 163 849	35 275 282	34 097 294	Košice - okolie
807	Michalovce	136 140 569	169 911 977	188 974 469	Michalovce
808	Rožňava	38 515 676	43 320 549	42 217 171	Rožňava
809	Sobrance <sup>1)</sup>	-	-	-	Sobrance <sup>1)</sup>
810	Spišská Nová Ves	91 743 464	91 432 563	92 341 845	Spišská Nová Ves
811	Trebišov	11 317 256	11 272 080	11 540 496	Trebišov

<sup>1)</sup> údaje nie sú uvedené z dôvodu ochrany dôverných dát  
data is not available due to confidential data protection



## II.4-9. Základné imanie k 31.12.

Basic capital as of Dec. 31

v Eur

EUR

Kód	Druh vlastníctva	2011	2012	2013	Kind of Ownership
1	Medzinárodné - verejné <sup>1)</sup>		3 825 692 349	1 751 520 911	International with preponderance of public sector <sup>1)</sup>
2	Súkromné tuzemské	3 428 822 412	3 048 950 700	5 191 499 751	Private inland
3	Družstevné	3 869 466	4 320 667	4 276 435	Cooperative - owned
4	Štátne	2 025 736 843	2 045 204 354	2 037 802 280	State - owned
5	Vlast. územnej samosprávy	386 095 503	430 973 387	428 035 458	Municipality - owned
6	Združ., p.strany, cirkvi <sup>1)</sup>		-	-	Ownership of associations, polit.parties and churches <sup>1)</sup>
7	Zahraničné	4 370 048 689	5 162 310 739	5 207 209 888	Foreign
8	Medzinárodné - súkromné	4 364 051 126	4 173 961 690	3 590 694 606	International with preponderance of private sector
9	Zmiešané	-	-	-	Mixed (a combination of 1 through 8)

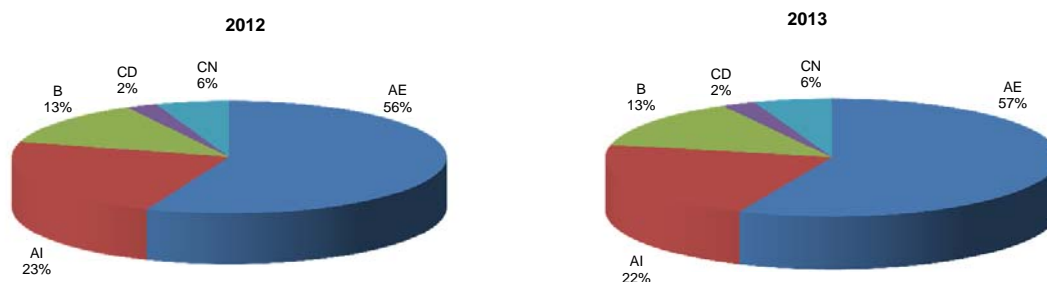
Kód	Kategória pracovníkov	2011	2012	2013	Category of employees
00-06	0 - 19	22 102 890	53 830 124	64 482 047	0 - 19
07	20 - 24	73 203 269	258 020 723	57 203 062	20 - 24
11	25 - 49	394 596 073	481 006 955	495 597 368	25 - 49
12	50 - 99	1 108 482 065	1 065 746 167	1 110 807 339	50 - 99
21	100 - 149	1 388 175 785	1 264 003 833	1 183 564 231	100 - 149
22	150 - 199	961 422 259	970 018 873	871 591 159	150 - 199
23	200 - 249	767 637 614	750 715 600	701 816 402	200 - 249
24	250 - 499	1 524 486 277	1 534 804 996	1 626 077 543	250 - 499
25	500 - 999	1 801 957 211	2 034 159 654	3 650 449 625	500 - 999
31	1000 - 1999	5 341 623 201	4 991 324 647	3 147 848 943	1000 - 1999
32	2000 - 2999	1 648 939 764	1 415 626 656	1 254 556 077	2000 - 2999
33	3000 - 3999	1 116 127 227	1 571 763 068	1 746 652 943	3000 - 3999
34	4000 - 4999 <sup>1)</sup>	-	-	-	4000 - 4999 <sup>1)</sup>
35-36	5000 - 19999 <sup>1)</sup>	2 255 564 003	-	-	5000 - 19999 <sup>1)</sup>

Kód	Hlavné priemyselné zoskupenia	2011	2012	2013	Main Industrial Groupings
A	Medzispotreba priemyselných výrobkov	14 458 968 677	14 707 803 425	14 157 527 708	Intermediate goods industries
AE	Produkcia súvisiaca s energetikou	10 166 748 365	10 413 964 072	10 232 292 479	Energy related activities
AI	Medzispotreba (okrem energií)	4 292 220 312	4 293 839 353	3 925 235 229	Intermediate goods (except energy)
B	Investičné prostriedky	2 361 414 319	2 381 868 140	2 444 103 415	Capital goods
C	Spotreba priemyselných výrobkov	1 435 762 304	1 448 031 875	1 455 473 310	Consumer goods industries
CD	Predmety dlhodobej spotreby	434 168 250	426 761 946	440 483 914	Consumer durables
CN	Predmety krátkodobej spotreby	1 001 594 054	1 021 269 929	1 014 989 396	Consumer non-durables

<sup>1)</sup> údaje nie sú uvedené z dôvodu ochrany dôverných dát  
data is not available due to confidential data protection

## Základné imanie k 31.12. podľa hlavných priemyselných zoskupení

Basic capital as of Dec. 31 by Main Industrial Groupings



## ZÁVODY

### III.1-1. Prehľad vybraných ukazovateľov za SR

Ukazovateľ	2011	2012	2013
Počet závodov	2 421	2 369	2 469
<b>PRÁCA</b>			
Priemerný evidenčný počet zamestnancov - prepočítaný	376 937	373 858	371 545
Priemerný evidenčný počet zamestnancov - fyz.osoby	380 049	376 204	373 689
Priemerná mesačná mzda zamestnanca (Eur)	895	939	977
Evidenčný počet zamestnancov k 31.12.	380 333	371 321	378 169
Evidenčný počet zamestnancov - ženy k 31.12.	140 857	135 737	136 229
<b>HRUBÝ OBRAT (Eur)</b>			
Tržby za vlastné výrobky a z predaja služieb	65 994 614 017	70 033 786 095	70 397 973 197
Predaj a odovzdanie výrobkov a služieb iným závodovým jednotkám v rámci podniku	68 503 515	60 736 211	57 864 341
Tržby za tovar - veľkoobchod	3 099 455 282	4 057 744 460	4 081 701 158
Tržby za tovar - maloobchod	1 036 845 930	1 512 687 845	1 058 140 497
Náklady na predaný tovar - veľkoobchod	2 658 883 882	3 574 682 343	3 574 072 215
Náklady na predaný tovar - maloobchod	905 536 121	1 362 204 093	920 323 646
Aktivácia	1 071 169 194	1 026 727 483	954 633 964
Zásoby vlastnej výroby k 1.1.	2 288 962 703	2 444 700 779	2 506 603 840
Zásoby vlastnej výroby k 31.12.	2 431 282 176	2 521 843 142	2 592 757 712
Hrubý obrat	67 952 448 687	71 935 081 566	72 183 488 284
Vnútropodnikový obrat (výkony)	184 531	200 966	202 141
Pridaná hodnota	12 357 820 147	12 363 132 430	12 378 380 213
<b>MEDZISPOTREBA (Eur)</b>			
Spotreba materiálu a energie - externé	47 479 291 901	51 838 582 462	51 429 329 304
Služby - externé	7 924 545 245	7 612 292 845	8 263 029 970
Vnútropodnikový obrat - náklady	57 765 174	50 670 640	52 495 648
Manká a škody	48 533 274	56 078 884	45 030 956
Medzispotreba	55 594 628 540	59 571 949 136	59 805 108 071
Zásoby materiálu k 1.1.	3 193 542 861	3 349 860 812	3 452 436 317
Zásoby materiálu k 31.12.	3 331 772 400	3 441 471 938	3 507 985 619
Zásoby tovaru k 1.1.	235 192 456	288 284 596	327 352 912
Zásoby tovaru k 31.12.	285 991 221	320 870 808	339 519 989

## ESTABLISHMENTS

### III.1-1. Overview of selected indicators of SR

Indicator	2011	2012	2013
Number of establishments	2 421	2 369	2 469
<b>LABOUR</b>			
Average number of employees - full time recalculated	376 937	373 858	371 545
Average number of employees - registered persons	380 049	376 204	373 689
Average monthly wage per employee (EUR)	895	939	977
Registered number of employees as of Dec. 31	380 333	371 321	378 169
Registered number of employees - women as of Dec. 31	140 857	135 737	136 229
<b>GROSS OUTPUT (EUR)</b>			
Turnover for own products and services	65 994 614 017	70 033 786 095	70 397 973 197
Turnover for products and services rendered to other establishments of the same enterprise	68 503 515	60 736 211	57 864 341
Turnover for merchandise - wholesale	3 099 455 282	4 057 744 460	4 081 701 158
Turnover for merchandise - retail	1 036 845 930	1 512 687 845	1 058 140 497
Purchases of goods and services purchased for resale in the same condition as received - wholesale	2 658 883 882	3 574 682 343	3 574 072 215
Purchases of goods and services purchased for resale in the same condition as received - retail	905 536 121	1 362 204 093	920 323 646
Capitalization	1 071 169 194	1 026 727 483	954 633 964
Stocks of work-in-progress as of Jan. 1	2 288 962 703	2 444 700 779	2 506 603 840
Stocks of work-in-progress as of Dec. 31	2 431 282 176	2 521 843 142	2 592 757 712
Gross output in total	67 952 448 687	71 935 081 566	72 183 488 284
Internal turnover (performances)	184 531	200 966	202 141
Value added	12 357 820 147	12 363 132 430	12 378 380 213
<b>INTERMEDIATE CONSUMPTION (EUR)</b>			
Consumption of material and energy - external	47 479 291 901	51 838 582 462	51 429 329 304
External services	7 924 545 245	7 612 292 845	8 263 029 970
Internal turnover - costs	57 765 174	50 670 640	52 495 648
Shortages and damage	48 533 274	56 078 884	45 030 956
Intermediate consumption	55 594 628 540	59 571 949 136	59 805 108 071
Stocks of material as of Jan. 1	3 193 542 861	3 349 860 812	3 452 436 317
Stocks of material as of Dec. 31	3 331 772 400	3 441 471 938	3 507 985 619
Stocks of merchandise as of Jan. 1	235 192 456	288 284 596	327 352 912
Stocks of merchandise as of Dec. 31	285 991 221	320 870 808	339 519 989

## ZÁVODY

## ESTABLISHMENTS

## III.1-2. Priemyselné závody

Establishments of industry

počet závodov		number of establishments			
Kód	Štatistická klasifikácia ekonomických činností, Rev. 2 (SK NACE Rev. 2)	2011	2012	2013	Statistical Classification of Economic Activities, Rev. 2 (NACE Rev. 2)
	<b>Priemysel spolu</b>	<b>2 421</b>	<b>2 369</b>	<b>2 469</b>	<b>Industry in total</b>
05	Ťažba uhlia a lignitu	3	3	3	Mining of coal and lignite
07	Dobývanie kovových rúd	1	1	1	Mining of metal ores
08	Iná ťažba a dobývanie	33	30	29	Other mining and quarrying
09	Pomocné činnosti pri ťažbe	5	5	5	Mining support service activities
10	Výroba potravín	230	213	219	Manufacture of food products
11	Výroba nápojov	40	39	37	Manufacture of beverages
12	Výroba tabakových výrobkov	-	-	1	Manufacture of tobacco products
13	Výroba textilu	51	47	48	Manufacture of textiles
14	Výroba odevov	99	102	112	Manufacture of wearing apparel
15	Výroba kože a kožených výrobkov	40	41	41	Manufacture of leather and related products
16	Spracovanie dreva	96	89	88	Manufacture of wood
17	Výroba papiera a papier. výrobkov	43	42	42	Manufacture of paper and paper products
18	Tlač, reprodukcia záznam. médií	38	34	35	Printing and reproduction of recorded media
19	Výroba koksu, ropných produktov	5	5	4	Manufacture of coke and refined petroleum products
20	Výroba chemikálií	49	49	48	Manufacture of chemicals
21	Výroba zákl. farmaceut. výrobkov	11	11	12	Manufacture of basic pharmaceutical products
22	Výroba výrobkov z gumy	178	168	184	Manufacture of rubber products
23	Výroba ostatných nekov. výrobkov	114	108	102	Manufacture of other non-metallic mineral products
24	Výroba a spracovanie kovov	59	66	66	Manufacture of basic metals
25	Výroba kovových konštrukcií	358	356	392	Manufacture of fabricated metal products
26	Výroba počítačových výrobkov	65	65	70	Manufacture of computer products
27	Výroba elektrických zariadení	141	139	145	Manufacture of electrical equipment
28	Výroba strojov a zariadení i.n.	184	187	201	Manufacture of machinery and equipment n.e.c.
29	Výroba motorových vozidiel	119	121	130	Manufacture of motor vehicles
30	Výroba ostat. doprav. prostriedkov	16	17	17	Manufacture of other transport equipment
31	Výroba nábytku	87	85	78	Manufacture of furniture
32	Iná výroba	32	32	38	Other manufacturing
33	Oprava a inštalácia strojov	99	91	96	Repair and installation of machinery
35	Dodávka elektriny, plynu, pary	115	120	118	Electricity, gas, steam supply
36	Zber, úprava a dodávka vody	26	26	26	Water collection, treatment and supply
37	Čistenie a odvod odpadových vôd	10	10	10	Sewerage
38	Zber, spracúvanie a likv. odpadov	71	64	68	Waste collection, treatment and disposal activities
39	Ozdravovacie činnosti	3	3	3	Remediation activities

Kód	Kraj, okres	2011	2012	2013	Region, district
<b>1</b>	<b>Bratislavský</b>	<b>286</b>	<b>278</b>	<b>331</b>	<b>Bratislavský</b>
101	Bratislava I	31	28	40	Bratislava I
102	Bratislava II	87	82	100	Bratislava II
103	Bratislava III	46	45	51	Bratislava III
104	Bratislava IV	23	22	28	Bratislava IV
105	Bratislava V	16	14	28	Bratislava V
106	Malacky	36	38	40	Malacky
107	Pezinok	26	26	25	Pezinok
108	Senec	21	23	19	Senec
<b>2</b>	<b>Trnavský</b>	<b>284</b>	<b>278</b>	<b>274</b>	<b>Trnavský</b>
201	Dunajská Streda	52	49	51	Dunajská Streda
202	Galanta	47	50	48	Galanta
203	Hlohovec	22	20	18	Hlohovec
204	Piešťany	42	41	42	Piešťany
205	Senica	31	29	28	Senica
206	Skalica	27	24	26	Skalica
207	Trnava	63	65	61	Trnava
<b>3</b>	<b>Trenčiansky</b>	<b>403</b>	<b>403</b>	<b>405</b>	<b>Trenčiansky</b>
301	Bánovce nad Bebravou	29	28	27	Bánovce nad Bebravou
302	Ilava	56	58	57	Ilava
303	Myjava	38	35	29	Myjava
304	Nové Mesto nad Váhom	63	60	62	Nové Mesto nad Váhom
305	Partizánske	20	22	25	Partizánske
306	Považská Bystrica	36	34	41	Považská Bystrica
307	Prievidza	62	65	63	Prievidza
308	Púchov	32	35	33	Púchov
309	Trenčín	67	66	68	Trenčín

## ZÁVODY

## ESTABLISHMENTS

## III.1-2. Priemyselné závody

Establishments of industry

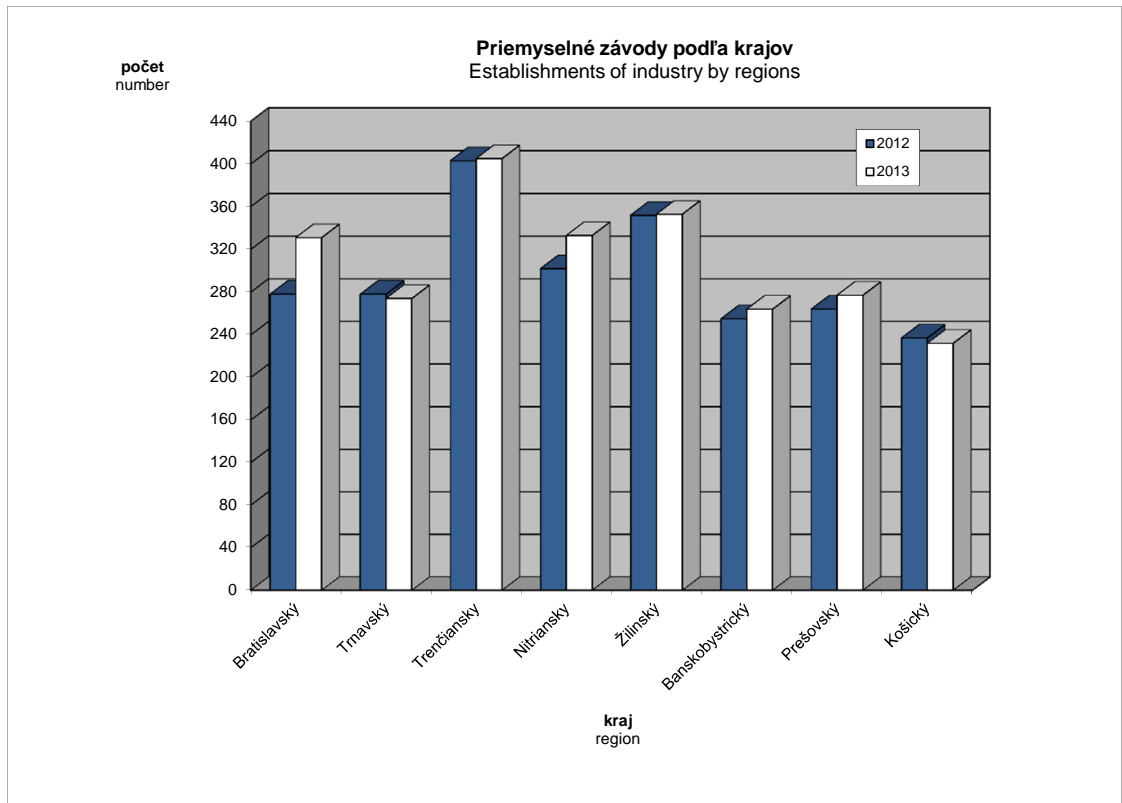
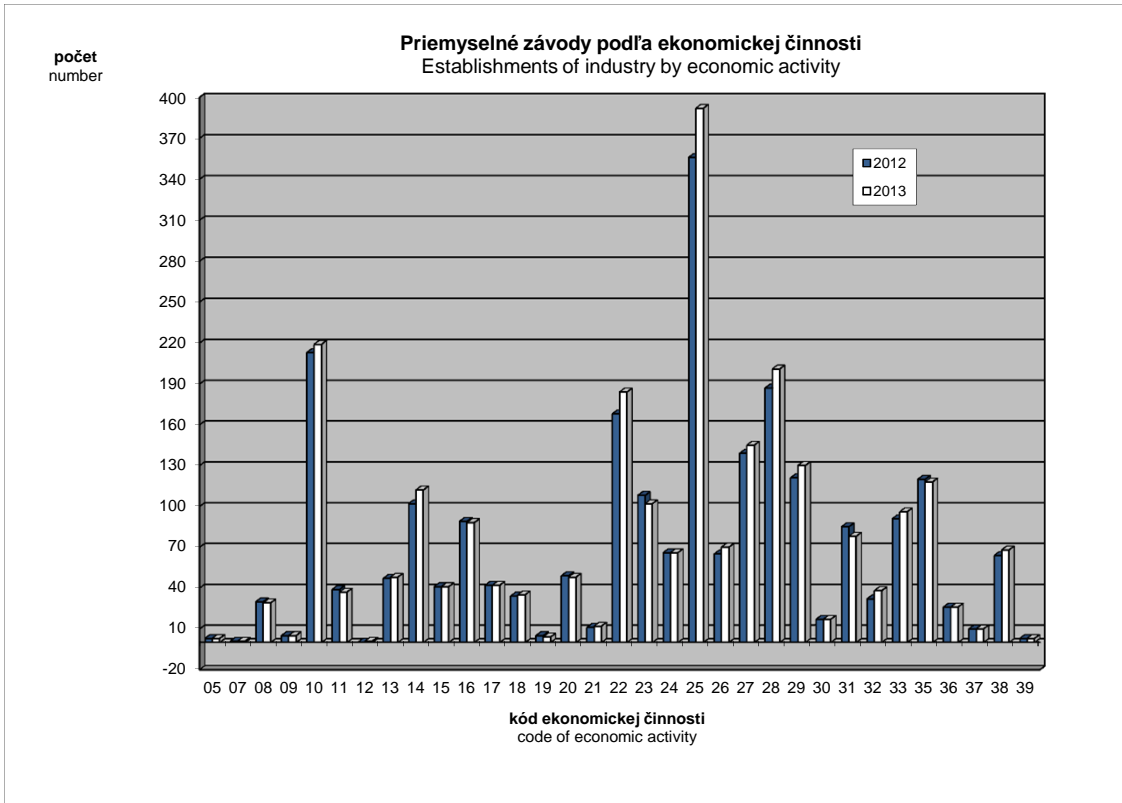
dokončenie

end of table

počet závodov

number of establishments

Kód	Kraj, okres	2011	2012	2013	Region, district
<b>4</b>	<b>Nitriansky</b>	<b>318</b>	<b>302</b>	<b>333</b>	<b>Nitriansky</b>
401	Komárno	48	47	50	Komárno
402	Levice	45	40	37	Levice
403	Nitra	89	84	101	Nitra
404	Nové Zámky	56	55	56	Nové Zámky
405	Šaľa	16	17	17	Šaľa
406	Topoľčany	44	42	48	Topoľčany
407	Zlaté Moravce	20	17	24	Zlaté Moravce
<b>5</b>	<b>Žilinský</b>	<b>361</b>	<b>352</b>	<b>353</b>	<b>Žilinský</b>
501	Bytča	18	15	11	Bytča
502	Čadca	32	33	32	Čadca
503	Dolný Kubín	33	33	33	Dolný Kubín
504	Kysucké Nové Mesto	14	14	14	Kysucké Nové Mesto
505	Liptovský Mikuláš	48	45	43	Liptovský Mikuláš
506	Martin	62	57	64	Martin
507	Námestovo	16	17	20	Námestovo
508	Ružomberok	21	21	18	Ružomberok
509	Turčianske Teplice	4	4	4	Turčianske Teplice
510	Tvrdošín	22	20	21	Tvrdošín
511	Žilina	91	93	93	Žilina
<b>6</b>	<b>Banskobystrický</b>	<b>260</b>	<b>255</b>	<b>264</b>	<b>Banskobystrický</b>
601	Banská Bystrica	59	57	57	Banská Bystrica
602	Banská Štiavnica	8	8	11	Banská Štiavnica
603	Brezno	14	17	16	Brezno
604	Detva	16	18	17	Detva
605	Krupina	11	9	10	Krupina
606	Lučenec	30	26	26	Lučenec
607	Poltár	5	4	3	Poltár
608	Revúca	9	7	9	Revúca
609	Rimavská Sobota	22	21	21	Rimavská Sobota
610	Veľký Krtíš	15	16	13	Veľký Krtíš
611	Zvolen	19	18	29	Zvolen
612	Žarnovica	13	13	13	Žarnovica
613	Žiar nad Hronom	39	41	39	Žiar nad Hronom
<b>7</b>	<b>Prešovský</b>	<b>269</b>	<b>264</b>	<b>277</b>	<b>Prešovský</b>
701	Bardejov	15	18	20	Bardejov
702	Humenné	20	16	15	Humenné
703	Kežmarok	25	25	24	Kežmarok
704	Levoča	6	6	3	Levoča
705	Medzilaborce	3	2	2	Medzilaborce
706	Poprad	50	46	46	Poprad
707	Prešov	75	76	83	Prešov
708	Sabinov	12	12	14	Sabinov
709	Snina	16	16	16	Snina
710	Stará Ľubovňa	16	16	21	Stará Ľubovňa
711	Stropkov	4	5	6	Stropkov
712	Svidník	6	6	6	Svidník
713	Vranov nad Topľou	21	20	21	Vranov nad Topľou
<b>8</b>	<b>Košický</b>	<b>240</b>	<b>237</b>	<b>232</b>	<b>Košický</b>
801	Gelnica	4	5	7	Gelnica
802	Košice I	31	30	31	Košice I
803	Košice II	15	15	16	Košice II
804	Košice III	1	-	1	Košice III
805	Košice IV	39	39	37	Košice IV
806	Košice - okolie	23	25	24	Košice - okolie
807	Michalovce	35	35	30	Michalovce
808	Rožňava	17	16	19	Rožňava
809	Sobrance	2	2	2	Sobrance
810	Spišská Nová Ves	50	49	47	Spišská Nová Ves
811	Trebišov	23	21	18	Trebišov



## III.2-1. Priemerný evidenčný počet zamestnancov - prepočítaný

Average number of employees - full time recalculated

prepočítaný počet osôb				full time recalculated	
Kód	Štatistická klasifikácia ekonomických činností, Rev. 2 (SK NACE Rev. 2)	2011	2012	2013	Statistical Classification of Economic Activities, Rev. 2 (NACE Rev. 2)
	<b>Priemysel spolu</b>	<b>376 937</b>	<b>373 858</b>	<b>371 545</b>	<b>Industry in total</b>
05	Ťažba uhlia a lignitu <sup>*)</sup>				Mining of coal and lignite <sup>*)</sup>
07	Dobývanie kovových rúd <sup>*)</sup>				Mining of metal ores <sup>*)</sup>
08	Iná ťažba a dobývanie	1 815	1 665	1 498	Other mining and quarrying
09	Pomocné činnosti pri ťažbe	1 048	1 012	990	Mining support service activities
10	Výroba potravín	25 555	24 253	23 211	Manufacture of food products
11	Výroba nápojov <sup>*)</sup>	4 383	4 280		Manufacture of beverages <sup>*)</sup>
12	Výroba tabakových výrobkov <sup>*)</sup>	-	-		Manufacture of tobacco products <sup>*)</sup>
13	Výroba textilu	4 420	4 322	4 336	Manufacture of textiles
14	Výroba odevov	11 878	11 134	10 791	Manufacture of wearing apparel
15	Výroba kože a kožených výrobkov	9 858	9 908	9 204	Manufacture of leather and related products
16	Spracovanie dreva	5 665	4 958	4 781	Manufacture of wood
17	Výroba papiera a papier. výrobkov	6 266	6 161	5 983	Manufacture of paper and paper products
18	Tlač, reprodukcia záznam. médií	3 747	3 397	3 291	Printing and reproduction of recorded media
19	Výroba koksu, ropných produktov	2 447	2 421	2 617	Manufacture of coke and refined petroleum products
20	Výroba chemikálií	8 700	8 586	8 318	Manufacture of chemicals
21	Výroba zákl. farmaceut. výrobkov	2 104	2 137	1 882	Manufacture of basic pharmaceutical products
22	Výroba výrobkov z gumy	23 787	24 274	24 828	Manufacture of rubber products
23	Výroba ostatných nekov. výrobkov	14 372	13 012	12 284	Manufacture of other non-metallic mineral products
24	Výroba a spracovanie kovov	23 376	23 057	22 804	Manufacture of basic metals
25	Výroba kovových konštrukcií	27 777	28 009	28 860	Manufacture of fabricated metal products
26	Výroba počítačových výrobkov	15 945	14 793	14 298	Manufacture of computer products
27	Výroba elektrických zariadení	25 645	24 483	25 365	Manufacture of electrical equipment
28	Výroba strojov a zariadení i.n.	33 423	34 987	35 951	Manufacture of machinery and equipment n.e.c.
29	Výroba motorových vozidiel	56 345	60 753	60 220	Manufacture of motor vehicles
30	Výroba ostat. doprav. prostriedkov	4 377	4 150	3 991	Manufacture of other transport equipment
31	Výroba nábytku	10 298	9 839	9 331	Manufacture of furniture
32	Iná výroba	4 038	3 867	3 919	Other manufacturing
33	Oprava a inštalácia strojov	9 655	9 374	10 148	Repair and installation of machinery
35	Dodávka elektriny, plynu, pary	17 735	17 104	16 946	Electricity, gas, steam supply
36	Zber, úprava a dodávka vody	10 625	10 639	10 346	Water collection, treatment and supply
37	Čistenie a odvod odpadových vôd	642	576	598	Sewerage
38	Zber, spracúvanie a likv. odpadov	6 748	6 344	6 345	Waste collection, treatment and disposal activities
39	Ozdravovacie činnosti	104	96	100	Remediation activities

Kód	Kraj, okres	2011	2012	2013	Region, district
<b>1</b>	<b>Bratislavský</b>	<b>50 741</b>	<b>52 880</b>	<b>61 565</b>	<b>Bratislavský</b>
101	Bratislava I	2 854	5 466	6 992	Bratislava I
102	Bratislava II	21 315	18 285	22 583	Bratislava II
103	Bratislava III	5 114	4 929	5 166	Bratislava III
104	Bratislava IV	11 190	12 846	13 754	Bratislava IV
105	Bratislava V	1 454	1 982	3 814	Bratislava V
106	Malacky	5 765	6 284	6 203	Malacky
107	Pezinok	1 554	1 594	1 616	Pezinok
108	Senec	1 496	1 495	1 437	Senec
<b>2</b>	<b>Trnavský</b>	<b>48 638</b>	<b>47 324</b>	<b>42 408</b>	<b>Trnavský</b>
201	Dunajská Streda	5 709	4 875	4 666	Dunajská Streda
202	Galanta	7 319	7 245	6 028	Galanta
203	Hlohovec	3 919	3 226	3 000	Hlohovec
204	Piešťany	5 438	5 306	4 186	Piešťany
205	Senica	3 605	3 483	3 065	Senica
206	Skalica	7 220	7 530	8 038	Skalica
207	Trnava	15 429	15 659	13 426	Trnava
<b>3</b>	<b>Trenčiansky</b>	<b>67 187</b>	<b>66 794</b>	<b>64 655</b>	<b>Trenčiansky</b>
301	Bánovce nad Bebravou	5 786	5 811	5 557	Bánovce nad Bebravou
302	Ilava	8 054	8 461	8 135	Ilava
303	Myjava	3 071	3 068	2 274	Myjava
304	Nové Mesto nad Váhom	11 170	10 818	10 046	Nové Mesto nad Váhom
305	Partizánske	3 868	3 728	3 777	Partizánske
306	Považská Bystrica	4 206	4 314	4 495	Považská Bystrica
307	Prievidza	12 597	12 446	11 938	Prievidza
308	Púchov	10 066	10 397	10 193	Púchov
309	Trenčín	8 369	7 752	8 242	Trenčín

\*) údaje nie sú uvedené z dôvodu ochrany dôverných dát  
data is not available due to confidential data protection

## III.2-1. Priemerný evidenčný počet zamestnancov - prepočítaný

Average number of employees - full time recalculated

dokončenie

end of table

prepočítaný počet osôb

full time recalculated

Kód	Kraj, okres	2011	2012	2013	Region, district
<b>4</b>	<b>Nitriansky</b>	<b>46 996</b>	<b>44 348</b>	<b>43 514</b>	<b>Nitriansky</b>
401	Komárno	5 962	5 419	5 371	Komárno
402	Levice	6 343	6 348	5 441	Levice
403	Nitra	15 839	14 083	14 235	Nitra
404	Nové Zámky	6 259	5 637	5 613	Nové Zámky
405	Šaľa	3 670	3 674	3 518	Šaľa
406	Topoľčany	6 670	6 927	6 964	Topoľčany
407	Zlaté Moravce	2 253	2 262	2 372	Zlaté Moravce
<b>5</b>	<b>Žilinský</b>	<b>48 933</b>	<b>49 876</b>	<b>48 222</b>	<b>Žilinský</b>
501	Bytča	1 731	1 588	1 323	Bytča
502	Čadca	3 101	3 151	3 026	Čadca
503	Dolný Kubín	4 392	4 382	4 314	Dolný Kubín
504	Kysucké Nové Mesto	5 088	5 491	5 275	Kysucké Nové Mesto
505	Liptovský Mikuláš	4 949	4 927	4 249	Liptovský Mikuláš
506	Martin	8 425	8 404	8 369	Martin
507	Námestovo	1 451	1 545	1 664	Námestovo
508	Ružomberok	2 084	2 034	1 860	Ružomberok
509	Turčianske Teplice	502	494	461	Turčianske Teplice
510	Tvrdošín	2 947	2 727	2 608	Tvrdošín
511	Žilina	14 262	15 132	15 073	Žilina
<b>6</b>	<b>Banskobystrický</b>	<b>36 401</b>	<b>35 665</b>	<b>37 146</b>	<b>Banskobystrický</b>
601	Banská Bystrica	7 317	7 141	6 691	Banská Bystrica
602	Banská Štiavnica	557	501	3 764	Banská Štiavnica
603	Brezno	4 504	4 497	4 296	Brezno
604	Detva	2 259	2 362	2 100	Detva
605	Krupina	1 051	1 058	1 163	Krupina
606	Lučenec	3 455	3 355	3 250	Lučenec
607	Poltár	699	306	263	Poltár
608	Revúca	1 913	1 799	2 127	Revúca
609	Rimavská Sobota	4 141	3 908	3 350	Rimavská Sobota
610	Veľký Krtíš	1 570	1 590	1 031	Veľký Krtíš
611	Zvolen	2 730	2 871	3 311	Zvolen
612	Žarnovica	1 440	1 461	1 515	Žarnovica
613	Žiar nad Hronom	4 765	4 816	4 286	Žiar nad Hronom
<b>7</b>	<b>Prešovský</b>	<b>33 049</b>	<b>32 155</b>	<b>31 550</b>	<b>Prešovský</b>
701	Bardejov	1 193	1 276	1 289	Bardejov
702	Humenné	3 574	3 113	2 907	Humenné
703	Kežmarok	2 650	2 561	2 530	Kežmarok
704	Levoča <sup>*)</sup>	208			Levoča <sup>*)</sup>
705	Medzilaborce <sup>*)</sup>	165			Medzilaborce <sup>*)</sup>
706	Poprad	9 582	9 286	8 273	Poprad
707	Prešov	7 920	7 947	8 416	Prešov
708	Sabinov	1 390	1 376	1 584	Sabinov
709	Snina	1 723	1 448	1 015	Snina
710	Stará Ľubovňa	1 066	1 062	1 322	Stará Ľubovňa
711	Stropkov	972	975	1 013	Stropkov
712	Svidník	642	566	615	Svidník
713	Vranov nad Topľou	1 964	2 206	2 324	Vranov nad Topľou
<b>8</b>	<b>Košický</b>	<b>44 994</b>	<b>44 818</b>	<b>42 485</b>	<b>Košický</b>
801	Gelnica <sup>*)</sup>	563		727	Gelnica <sup>*)</sup>
802	Košice I	6 458	6 271	5 804	Košice I
803	Košice II	12 923	12 821	12 413	Košice II
804	Košice III <sup>*)</sup>		-		Košice III <sup>*)</sup>
805	Košice IV	4 925	5 025	4 586	Košice IV
806	Košice - okolie	2 766	3 335	2 578	Košice - okolie
807	Michalovce	7 280	7 070	7 049	Michalovce
808	Rožňava	2 396	2 217	2 341	Rožňava
809	Sobrance <sup>*)</sup>				Sobrance <sup>*)</sup>
810	Spišská Nová Ves	6 407	6 435	6 163	Spišská Nová Ves
811	Trebišov	1 212	1 212	752	Trebišov

<sup>\*)</sup> údaje nie sú uvedené z dôvodu ochrany dôverných dát  
data is not available due to confidential data protection



## III.2-2. Priemerný evidenčný počet zamestnancov - fyzické osoby

Average number of employees - registered persons

vo fyzických osobách

persons

Kód	Štatistická klasifikácia ekonomických činností, Rev. 2 (SK NACE Rev. 2)	2011	2012	2013	Statistical Classification of Economic Activities, Rev. 2 (NACE Rev. 2)
	<b>Priemysel spolu</b>	<b>380 049</b>	<b>376 204</b>	<b>373 689</b>	<b>Industry in total</b>
05	Ťažba uhlia a lignitu <sup>*)</sup>				Mining of coal and lignite <sup>*)</sup>
07	Dobývanie kovových rúd <sup>*)</sup>				Mining of metal ores <sup>*)</sup>
08	Iná ťažba a dobývanie	1 826	1 675	1 512	Other mining and quarrying
09	Pomocné činnosti pri ťažbe	1 051	1 016	993	Mining support service activities
10	Výroba potravín	25 834	24 500	23 437	Manufacture of food products
11	Výroba nápojov <sup>*)</sup>	4 403	4 297		Manufacture of beverages <sup>*)</sup>
12	Výroba tabakových výrobkov <sup>*)</sup>	-	-		Manufacture of tobacco products <sup>*)</sup>
13	Výroba textilu	4 485	4 368	4 398	Manufacture of textiles
14	Výroba odevov	12 057	11 330	10 919	Manufacture of wearing apparel
15	Výroba kože a kožených výrobkov	9 972	10 006	9 285	Manufacture of leather and related products
16	Spracovanie dreva	5 770	5 062	4 865	Manufacture of wood
17	Výroba papiera a papier. výrobkov	6 385	6 185	6 003	Manufacture of paper and paper products
18	Tlač, reprodukcia záznam. médií	3 841	3 411	3 311	Printing and reproduction of recorded media
19	Výroba koksu, ropných produktov	2 452	2 426	2 623	Manufacture of coke and refined petroleum products
20	Výroba chemikálií	8 746	8 603	8 354	Manufacture of chemicals
21	Výroba zákl. farmaceut. výrobkov	2 117	2 148	1 890	Manufacture of basic pharmaceutical products
22	Výroba výrobkov z gumy	23 974	24 429	24 972	Manufacture of rubber products
23	Výroba ostatných nekov. výrobkov	14 490	13 089	12 355	Manufacture of other non-metallic mineral products
24	Výroba a spracovanie kovov	23 453	23 112	22 830	Manufacture of basic metals
25	Výroba kovových konštrukcií	28 086	28 248	29 062	Manufacture of fabricated metal products
26	Výroba počítačových výrobkov	16 030	14 861	14 361	Manufacture of computer products
27	Výroba elektrických zariadení	25 802	24 614	25 526	Manufacture of electrical equipment
28	Výroba strojov a zariadení i.n.	33 712	35 212	36 124	Manufacture of machinery and equipment n.e.c.
29	Výroba motorových vozidiel	56 735	60 952	60 360	Manufacture of motor vehicles
30	Výroba ostat. doprav. prostriedkov	4 385	4 159	4 001	Manufacture of other transport equipment
31	Výroba nábytku	10 364	9 886	9 373	Manufacture of furniture
32	Iná výroba	4 068	3 886	3 942	Other manufacturing
33	Oprava a inštalácia strojov	9 726	9 462	10 217	Repair and installation of machinery
35	Dodávka elektriny, plynu, pary	17 832	17 177	17 019	Electricity, gas, steam supply
36	Zber, úprava a dodávka vody	10 737	10 717	10 501	Water collection, treatment and supply
37	Čistenie a odvod odpadových vôd	648	581	608	Sewerage
38	Zber, spracúvanie a likv. odpadov	6 797	6 421	6 409	Waste collection, treatment and disposal activities
39	Ozdravovacie činnosti	104	97	100	Remediation activities

Kód	Kraj, okres	2011	2012	2013	Region, district
<b>1</b>	<b>Bratislavský</b>	<b>51 168</b>	<b>53 190</b>	<b>61 867</b>	<b>Bratislavský</b>
101	Bratislava I	2 884	5 528	7 066	Bratislava I
102	Bratislava II	21 387	18 337	22 659	Bratislava II
103	Bratislava III	5 144	4 959	5 197	Bratislava III
104	Bratislava IV	11 275	12 879	13 806	Bratislava IV
105	Bratislava V	1 492	2 010	3 837	Bratislava V
106	Malacky	5 846	6 303	6 223	Malacky
107	Pezinok	1 608	1 666	1 632	Pezinok
108	Senec	1 532	1 508	1 447	Senec
<b>2</b>	<b>Trnavský</b>	<b>49 022</b>	<b>47 519</b>	<b>42 531</b>	<b>Trnavský</b>
201	Dunajská Streda	5 747	4 905	4 679	Dunajská Streda
202	Galanta	7 376	7 293	6 053	Galanta
203	Hlohovec	3 944	3 236	3 007	Hlohovec
204	Piešťany	5 464	5 324	4 205	Piešťany
205	Senica	3 632	3 490	3 072	Senica
206	Skalica	7 336	7 563	8 055	Skalica
207	Trnava	15 523	15 709	13 461	Trnava
<b>3</b>	<b>Trenčiansky</b>	<b>67 793</b>	<b>67 288</b>	<b>64 969</b>	<b>Trenčiansky</b>
301	Bánovce nad Bebravou	5 823	5 946	5 595	Bánovce nad Bebravou
302	Ilava	8 146	8 496	8 167	Ilava
303	Myjava	3 099	3 106	2 301	Myjava
304	Nové Mesto nad Váhom	11 222	10 887	10 072	Nové Mesto nad Váhom
305	Partizánske	3 892	3 748	3 802	Partizánske
306	Považská Bystrica	4 231	4 336	4 514	Považská Bystrica
307	Prievidza	12 667	12 507	12 002	Prievidza
308	Púchov	10 263	10 455	10 232	Púchov
309	Trenčín	8 450	7 806	8 284	Trenčín

<sup>\*)</sup> údaje nie sú uvedené z dôvodu ochrany dôverných dát  
data is not available due to confidential data protection

## III.2-2. Priemerný evidenčný počet zamestnancov - fyzické osoby

Average number of employees - registered persons

dokončenie

end of table

vo fyzických osobách

persons

Kód	Kraj, okres	2011	2012	2013	Region, district
<b>4</b>	<b>Nitriansky</b>	<b>47 368</b>	<b>44 639</b>	<b>43 803</b>	<b>Nitriansky</b>
401	Komárno	6 017	5 479	5 438	Komárno
402	Levice	6 414	6 410	5 507	Levice
403	Nitra	15 949	14 133	14 282	Nitra
404	Nové Zámky	6 309	5 690	5 648	Nové Zámky
405	Šaľa	3 695	3 701	3 550	Šaľa
406	Topoľčany	6 724	6 958	6 999	Topoľčany
407	Zlaté Moravce	2 260	2 269	2 379	Zlaté Moravce
<b>5</b>	<b>Žilinský</b>	<b>49 370</b>	<b>50 210</b>	<b>48 564</b>	<b>Žilinský</b>
501	Bytča	1 747	1 597	1 340	Bytča
502	Čadca	3 142	3 192	3 054	Čadca
503	Dolný Kubín	4 436	4 413	4 344	Dolný Kubín
504	Kysucké Nové Mesto	5 095	5 502	5 285	Kysucké Nové Mesto
505	Liptovský Mikuláš	5 001	4 990	4 298	Liptovský Mikuláš
506	Martin	8 480	8 453	8 442	Martin
507	Námestovo	1 476	1 559	1 674	Námestovo
508	Ružomberok	2 175	2 037	1 865	Ružomberok
509	Turčianske Teplice	504	503	466	Turčianske Teplice
510	Tvrdošín	2 968	2 738	2 627	Tvrdošín
511	Žilina	14 346	15 227	15 169	Žilina
<b>6</b>	<b>Banskobystrický</b>	<b>36 652</b>	<b>35 876</b>	<b>37 476</b>	<b>Banskobystrický</b>
601	Banská Bystrica	7 357	7 187	6 735	Banská Bystrica
602	Banská Štiavnica	563	508	3 864	Banská Štiavnica
603	Brezno	4 512	4 501	4 304	Brezno
604	Detva	2 266	2 389	2 133	Detva
605	Krupina	1 072	1 061	1 165	Krupina
606	Lučenec	3 511	3 420	3 311	Lučenec
607	Poltár	723	306	263	Poltár
608	Revúca	1 916	1 806	2 133	Revúca
609	Rimavská Sobota	4 181	3 922	3 381	Rimavská Sobota
610	Veľký Krtíš	1 580	1 602	1 039	Veľký Krtíš
611	Zvolen	2 737	2 877	3 327	Zvolen
612	Žarnovica	1 440	1 461	1 515	Žarnovica
613	Žiar nad Hronom	4 794	4 835	4 306	Žiar nad Hronom
<b>7</b>	<b>Prešovský</b>	<b>33 416</b>	<b>32 389</b>	<b>31 776</b>	<b>Prešovský</b>
701	Bardejov	1 207	1 280	1 296	Bardejov
702	Humenné	3 615	3 129	2 921	Humenné
703	Kežmarok	2 667	2 600	2 571	Kežmarok
704	Levoča <sup>*)</sup>	209			Levoča <sup>*)</sup>
705	Medzilaborce <sup>*)</sup>	165			Medzilaborce <sup>*)</sup>
706	Poprad	9 726	9 343	8 313	Poprad
707	Prešov	7 971	7 993	8 470	Prešov
708	Sabinov	1 413	1 396	1 609	Sabinov
709	Snina	1 744	1 456	1 019	Snina
710	Stará Ľubovňa	1 073	1 067	1 334	Stará Ľubovňa
711	Stropkov	974	977	1 017	Stropkov
712	Svidník	644	568	619	Svidník
713	Vranov nad Topľou	2 008	2 240	2 346	Vranov nad Topľou
<b>8</b>	<b>Košický</b>	<b>45 260</b>	<b>45 093</b>	<b>42 702</b>	<b>Košický</b>
801	Gelnica <sup>*)</sup>	567		729	Gelnica <sup>*)</sup>
802	Košice I	6 499	6 316	5 852	Košice I
803	Košice II	12 926	12 825	12 420	Košice II
804	Košice III <sup>*)</sup>		-		Košice III <sup>*)</sup>
805	Košice IV	4 987	5 087	4 642	Košice IV
806	Košice - okolie	2 788	3 347	2 586	Košice - okolie
807	Michalovce	7 296	7 091	7 065	Michalovce
808	Rožňava	2 406	2 234	2 345	Rožňava
809	Sobrance <sup>*)</sup>				Sobrance <sup>*)</sup>
810	Spišská Nová Ves	6 443	6 475	6 190	Spišská Nová Ves
811	Trebišov	1 277	1 284	799	Trebišov

<sup>\*)</sup> údaje nie sú uvedené z dôvodu ochrany dôverných dát  
data is not available due to confidential data protection

## III.2-3. Priemerná mesačná mzda zamestnanca

Average monthly wage per employee

v Eur

EUR

Kód	Štatistická klasifikácia ekonomických činností, Rev. 2 (SK NACE Rev. 2)	2011	2012	2013	Statistical Classification of Economic Activities, Rev. 2 (NACE Rev. 2)
	<b>Priemysel spolu</b>	<b>895</b>	<b>939</b>	<b>977</b>	<b>Industry in total</b>
05	Ťažba uhlia a lignitu <sup>*)</sup>				Mining of coal and lignite <sup>*)</sup>
07	Dobývanie kovových rúd <sup>*)</sup>				Mining of metal ores <sup>*)</sup>
08	Iná ťažba a dobývanie			899	Other mining and quarrying
09	Pomocné činnosti pri ťažbe	1 615	1 675	1 576	Mining support service activities
10	Výroba potravín	702	743	740	Manufacture of food products
11	Výroba nápojov <sup>*)</sup>	986	1 055		Manufacture of beverages <sup>*)</sup>
12	Výroba tabakových výrobkov <sup>*)</sup>	-	-		Manufacture of tobacco products <sup>*)</sup>
13	Výroba textilu	616	654	687	Manufacture of textiles
14	Výroba odevov	472	476	492	Manufacture of wearing apparel
15	Výroba kože a kožených výrobkov	563	594	638	Manufacture of leather and related products
16	Spracovanie dreva	647	663	681	Manufacture of wood
17	Výroba papiera a papier. výrobkov	963	1 020	1 041	Manufacture of paper and paper products
18	Tlač, reprodukcia záznam. médií	819	851	838	Printing and reproduction of recorded media
19	Výroba koksu, ropných produktov	1 798	1 835	1 896	Manufacture of coke and refined petroleum products
20	Výroba chemikálií	958	1 026	1 012	Manufacture of chemicals
21	Výroba zákl. farmaceut. výrobkov	1 089	1 134	1 045	Manufacture of basic pharmaceutical products
22	Výroba výrobkov z gumy	850	878	905	Manufacture of rubber products
23	Výroba ostatných nekov. výrobkov	950	1 009	1 017	Manufacture of other non-metallic mineral products
24	Výroba a spracovanie kovov	1 133	1 169	1 213	Manufacture of basic metals
25	Výroba kovových konštrukcií	843	877	894	Manufacture of fabricated metal products
26	Výroba počítačových výrobkov	796	834	894	Manufacture of computer products
27	Výroba elektrických zariadení	808	855	941	Manufacture of electrical equipment
28	Výroba strojov a zariadení i.n.	930	942	996	Manufacture of machinery and equipment n.e.c.
29	Výroba motorových vozidiel	954	1 023	1 103	Manufacture of motor vehicles
30	Výroba ostat. doprav. prostriedkov	814	906	866	Manufacture of other transport equipment
31	Výroba nábytku	680	714	750	Manufacture of furniture
32	Iná výroba	758	802	810	Other manufacturing
33	Oprava a inštalácia strojov	1 141	1 221	1 186	Repair and installation of machinery
35	Dodávka elektriny, plynu, pary	1 389	1 468	1 480	Electricity, gas, steam supply
36	Zber, úprava a dodávka vody	832	834	857	Water collection, treatment and supply
37	Čistenie a odvod odpadových vôd	860	873	944	Sewerage
38	Zber, spracúvanie a likv. odpadov	907	900	921	Waste collection, treatment and disposal activities
39	Ozdravovacie činnosti	719	735	721	Remediation activities

Kód	Kraj, okres	2011	2012	2013	Region, district
<b>1</b>	<b>Bratislavský</b>	<b>1 316</b>	<b>1 387</b>	<b>1 394</b>	<b>Bratislavský</b>
101	Bratislava I	1 037	1 194	1 226	Bratislava I
102	Bratislava II	1 472	1 560	1 468	Bratislava II
103	Bratislava III	1 191	1 233	1 171	Bratislava III
104	Bratislava IV	1 399	1 502	1 718	Bratislava IV
105	Bratislava V	1 046	1 278	1 059	Bratislava V
106	Malacky	1 150	1 211	1 187	Malacky
107	Pezinok	786	811	928	Pezinok
108	Senec	921	1 037	1 066	Senec
<b>2</b>	<b>Trnavský</b>	<b>938</b>	<b>964</b>	<b>986</b>	<b>Trnavský</b>
201	Dunajská Streda	785	793	787	Dunajská Streda
202	Galanta	844	899	933	Galanta
203	Hlohovec	1 052	1 009	1 018	Hlohovec
204	Piešťany	795	847	872	Piešťany
205	Senica	800	834	839	Senica
206	Skalica	972	999	1 040	Skalica
207	Trnava	1 078	1 090	1 108	Trnava
<b>3</b>	<b>Trenčiansky</b>	<b>805</b>	<b>846</b>	<b>876</b>	<b>Trenčiansky</b>
301	Bánovce nad Bebravou	691	719	735	Bánovce nad Bebravou
302	Ilava	846	850	900	Ilava
303	Myjava	794	836	855	Myjava
304	Nové Mesto nad Váhom	888	936	1 001	Nové Mesto nad Váhom
305	Partizánske	610	626	664	Partizánske
306	Považská Bystrica	947	957	999	Považská Bystrica
307	Prievidza	802	860	853	Prievidza
308	Púchov	776	829	880	Púchov
309	Trenčín	798	862	856	Trenčín

\*) údaje nie sú uvedené z dôvodu ochrany dôverných dát  
data is not available due to confidential data protection

### III.2-3. Priemerná mesačná mzda zamestnanca

Average monthly wage per employee

dokončenie  
v Eur

end of table  
EUR

Kód	Kraj, okres	2011	2012	2013	Region, district
<b>4</b>	<b>Nitriansky</b>	<b>764</b>	<b>811</b>	<b>825</b>	<b>Nitriansky</b>
401	Komárno	689	745	740	Komárno
402	Levice	809	830	841	Levice
403	Nitra	784	846	859	Nitra
404	Nové Zámky	693	746	754	Nové Zámky
405	Šaľa	944	976	983	Šaľa
406	Topoľčany	684	720	760	Topoľčany
407	Zlaté Moravce	849	869	900	Zlaté Moravce
<b>5</b>	<b>Žilinský</b>	<b>863</b>	<b>894</b>	<b>946</b>	<b>Žilinský</b>
501	Bytča	740	736	808	Bytča
502	Čadca	581	590	612	Čadca
503	Dolný Kubín	787	826	849	Dolný Kubín
504	Kysucké Nové Mesto	1 041	1 008	1 150	Kysucké Nové Mesto
505	Liptovský Mikuláš	793	819	889	Liptovský Mikuláš
506	Martin	807	862	880	Martin
507	Námestovo	661	743	735	Námestovo
508	Ružomberok	1 103	1 201	1 222	Ružomberok
509	Turčianske Teplice	761	806	813	Turčianske Teplice
510	Tvrdošín	689	747	787	Tvrdošín
511	Žilina	981	998	1 057	Žilina
<b>6</b>	<b>Banskobystrický</b>	<b>778</b>	<b>807</b>	<b>846</b>	<b>Banskobystrický</b>
601	Banská Bystrica	786	820	859	Banská Bystrica
602	Banská Štiavnica	833	844	851	Banská Štiavnica
603	Brezno	884	891	924	Brezno
604	Detva	873	880	885	Detva
605	Krupina	646	648	667	Krupina
606	Lučenec	687	728	805	Lučenec
607	Poltár	566	676	699	Poltár
608	Revúca	732	750	783	Revúca
609	Rimavská Sobota	464	485	527	Rimavská Sobota
610	Veľký Krtíš	639	650	584	Veľký Krtíš
611	Zvolen	893	901	932	Zvolen
612	Žarnovica	940	983	1 016	Žarnovica
613	Žiar nad Hronom	967	993	1 030	Žiar nad Hronom
<b>7</b>	<b>Prešovský</b>	<b>691</b>	<b>713</b>	<b>730</b>	<b>Prešovský</b>
701	Bardejov	569	587	576	Bardejov
702	Humenné	672	736	748	Humenné
703	Kežmarok	665	701	729	Kežmarok
704	Levoča <sup>*)</sup>	557			Levoča <sup>*)</sup>
705	Medzilaborce <sup>*)</sup>	650			Medzilaborce <sup>*)</sup>
706	Poprad	774	805	819	Poprad
707	Prešov	744	751	762	Prešov
708	Sabinov	612	644	658	Sabinov
709	Snina	502	481	581	Snina
710	Stará Ľubovňa	625	660	621	Stará Ľubovňa
711	Stropkov	570	568	662	Stropkov
712	Svidník	486	501	558	Svidník
713	Vranov nad Topľou	615	606	624	Vranov nad Topľou
<b>8</b>	<b>Košický</b>	<b>923</b>	<b>966</b>	<b>1 006</b>	<b>Košický</b>
801	Gelnica <sup>*)</sup>	556		746	Gelnica <sup>*)</sup>
802	Košice I	879	925	926	Košice I
803	Košice II	1 299	1 337	1 426	Košice II
804	Košice III <sup>*)</sup>		-		Košice III <sup>*)</sup>
805	Košice IV	820	838	830	Košice IV
806	Košice - okolie	931	930	978	Košice - okolie
807	Michalovce	657	707	743	Michalovce
808	Rožňava	801	858	896	Rožňava
809	Sobrance <sup>*)</sup>				Sobrance <sup>*)</sup>
810	Spišská Nová Ves	751	798	819	Spišská Nová Ves
811	Trebišov	541	562	589	Trebišov

<sup>\*)</sup> údaje nie sú uvedené z dôvodu ochrany dôverných dát  
data is not available due to confidential data protection

## III.2-4. Evidenčný počet zamestnancov k 31.12.

Registered number of employees as of Dec. 31

vo fyzických osobách

persons

Kód	Štatistická klasifikácia ekonomických činností, Rev. 2 (SK NACE Rev. 2)	2011	2012	2013	Statistical Classification of Economic Activities, Rev. 2 (NACE Rev. 2)
	<b>Priemysel spolu</b>	<b>380 333</b>	<b>371 321</b>	<b>378 169</b>	<b>Industry in total</b>
05	Ťažba uhlia a lignitu <sup>1)</sup>				Mining of coal and lignite <sup>1)</sup>
07	Dobývanie kovových rúd <sup>1)</sup>				Mining of metal ores <sup>1)</sup>
08	Iná ťažba a dobývanie	1 765	1 566	1 504	Other mining and quarrying
09	Pomocné činnosti pri ťažbe	1 025	991	961	Mining support service activities
10	Výroba potravín	25 610	23 897	23 794	Manufacture of food products
11	Výroba nápojov <sup>1)</sup>	4 400	4 212		Manufacture of beverages <sup>1)</sup>
12	Výroba tabakových výrobkov <sup>1)</sup>	-	-		Manufacture of tobacco products <sup>1)</sup>
13	Výroba textilu	4 516	4 470	4 422	Manufacture of textiles
14	Výroba odevov	11 648	11 032	10 904	Manufacture of wearing apparel
15	Výroba kože a kožených výrobkov	10 124	9 446	9 183	Manufacture of leather and related products
16	Spracovanie dreva	5 475	4 930	4 759	Manufacture of wood
17	Výroba papiera a papier. výrobkov	6 311	6 183	5 920	Manufacture of paper and paper products
18	Tlač, reprodukcia záznam. médií	3 750	3 646	3 271	Printing and reproduction of recorded media
19	Výroba koksu, ropných produktov	2 436	2 244	2 611	Manufacture of coke and refined petroleum products
20	Výroba chemikálií	8 674	10 009	8 277	Manufacture of chemicals
21	Výroba zákl. farmaceut. výrobkov	2 117	2 164	2 041	Manufacture of basic pharmaceutical products
22	Výroba výrobkov z gumy	24 191	24 022	24 922	Manufacture of rubber products
23	Výroba ostatných nekov. výrobkov	14 214	13 209	12 324	Manufacture of other non-metallic mineral products
24	Výroba a spracovanie kovov	23 257	22 627	23 057	Manufacture of basic metals
25	Výroba kovových konštrukcií	28 224	27 662	29 952	Manufacture of fabricated metal products
26	Výroba počítačových výrobkov	15 471	14 629	14 863	Manufacture of computer products
27	Výroba elektrických zariadení	25 303	23 702	27 491	Manufacture of electrical equipment
28	Výroba strojov a zariadení i.n.	34 208	35 070	36 541	Manufacture of machinery and equipment n.e.c.
29	Výroba motorových vozidiel	59 459	59 425	61 122	Manufacture of motor vehicles
30	Výroba ostat. doprav. prostriedkov	4 284	4 207	4 110	Manufacture of other transport equipment
31	Výroba nábytku	10 371	9 878	9 462	Manufacture of furniture
32	Iná výroba	4 046	3 672	4 016	Other manufacturing
33	Oprava a inštalácia strojov	9 726	9 565	10 120	Repair and installation of machinery
35	Dodávka elektriny, plynu, pary	17 596	16 992	16 870	Electricity, gas, steam supply
36	Zber, úprava a dodávka vody	10 648	10 696	10 429	Water collection, treatment and supply
37	Čistenie a odvod odpadových vôd	591	562	607	Sewerage
38	Zber, spracúvanie a likv. odpadov	6 626	6 329	6 394	Waste collection, treatment and disposal activities
39	Ozdravovacie činnosti	104	96	106	Remediation activities

Kód	Kraj, okres	2011	2012	2013	Region, district
<b>1</b>	<b>Bratislavský</b>	<b>51 892</b>	<b>52 275</b>	<b>62 996</b>	<b>Bratislavský</b>
101	Bratislava I	2 928	5 582	7 704	Bratislava I
102	Bratislava II	21 205	17 999	22 541	Bratislava II
103	Bratislava III	5 090	4 993	5 258	Bratislava III
104	Bratislava IV	12 117	12 078	13 890	Bratislava IV
105	Bratislava V	1 468	1 960	3 997	Bratislava V
106	Malacky	6 050	6 278	6 405	Malacky
107	Pezinok	1 622	1 842	1 803	Pezinok
108	Senec	1 412	1 543	1 398	Senec
<b>2</b>	<b>Trnavský</b>	<b>49 348</b>	<b>46 853</b>	<b>42 845</b>	<b>Trnavský</b>
201	Dunajská Streda	5 777	4 655	4 739	Dunajská Streda
202	Galanta	7 410	7 090	6 113	Galanta
203	Hlohovec	4 189	3 172	3 217	Hlohovec
204	Piešťany	5 373	5 297	4 247	Piešťany
205	Senica	3 602	3 359	2 857	Senica
206	Skalica	7 499	7 601	8 188	Skalica
207	Trnava	15 498	15 679	13 484	Trnava
<b>3</b>	<b>Trenčiansky</b>	<b>67 576</b>	<b>67 050</b>	<b>67 211</b>	<b>Trenčiansky</b>
301	Bánovce nad Bebravou	5 919	5 546	5 661	Bánovce nad Bebravou
302	Ilava	8 169	8 388	10 053	Ilava
303	Myjava	3 159	3 031	2 299	Myjava
304	Nové Mesto nad Váhom	10 979	10 669	10 507	Nové Mesto nad Váhom
305	Partizánske	3 855	3 597	3 863	Partizánske
306	Považská Bystrica	4 304	4 280	4 529	Považská Bystrica
307	Prievidza	12 462	13 736	11 892	Prievidza
308	Púchov	10 438	10 338	10 191	Púchov
309	Trenčín	8 291	7 465	8 216	Trenčín

\*) údaje nie sú uvedené z dôvodu ochrany dôverných dát  
data is not available due to confidential data protection

## III.2-4. Evidenčný počet zamestnancov k 31.12.

Registered number of employees as of Dec. 31

dokončenie

end of table

vo fyzických osobách

persons

Kód	Kraj, okres	2011	2012	2013	Region, district
<b>4</b>	<b>Nitriansky</b>	<b>46 739</b>	<b>43 432</b>	<b>43 404</b>	<b>Nitriansky</b>
401	Komárno	6 022	5 357	5 377	Komárno
402	Levice	6 403	6 356	5 345	Levice
403	Nitra	15 427	13 333	14 102	Nitra
404	Nové Zámky	6 165	5 521	5 718	Nové Zámky
405	Šaľa	3 678	3 687	3 445	Šaľa
406	Topoľčany	6 929	6 936	7 009	Topoľčany
407	Zlaté Moravce	2 115	2 242	2 408	Zlaté Moravce
<b>5</b>	<b>Žilinský</b>	<b>50 278</b>	<b>49 520</b>	<b>48 493</b>	<b>Žilinský</b>
501	Bytča	1 726	1 573	1 364	Bytča
502	Čadca	3 118	3 125	2 949	Čadca
503	Dolný Kubín	4 353	4 355	4 388	Dolný Kubín
504	Kysucké Nové Mesto	5 508	5 271	5 363	Kysucké Nové Mesto
505	Liptovský Mikuláš	4 932	4 947	4 373	Liptovský Mikuláš
506	Martin	8 565	8 403	8 518	Martin
507	Námestovo	1 416	1 502	1 618	Námestovo
508	Ružomberok	2 079	2 030	1 787	Ružomberok
509	Turčianske Teplice	549	484	443	Turčianske Teplice
510	Tvrdošín	2 873	2 675	2 685	Tvrdošín
511	Žilina	15 159	15 155	15 005	Žilina
<b>6</b>	<b>Banskobystrický</b>	<b>36 724</b>	<b>35 812</b>	<b>38 002</b>	<b>Banskobystrický</b>
601	Banská Bystrica	7 288	8 055	7 197	Banská Bystrica
602	Banská Štiavnica	558	495	3 828	Banská Štiavnica
603	Brezno	4 459	4 329	4 335	Brezno
604	Detva	2 289	2 210	2 216	Detva
605	Krupina	1 071	1 063	1 169	Krupina
606	Lučenec	3 516	3 327	3 276	Lučenec
607	Poltár	657	270	263	Poltár
608	Revúca	1 940	1 788	2 178	Revúca
609	Rimavská Sobota	4 300	3 802	3 323	Rimavská Sobota
610	Veľký Krtíš	1 589	1 564	1 030	Veľký Krtíš
611	Zvolen	2 809	2 906	3 350	Zvolen
612	Žarnovica	1 445	1 474	1 556	Žarnovica
613	Žiar nad Hronom	4 803	4 529	4 281	Žiar nad Hronom
<b>7</b>	<b>Prešovský</b>	<b>32 776</b>	<b>31 993</b>	<b>32 354</b>	<b>Prešovský</b>
701	Bardejov	1 226	1 273	1 305	Bardejov
702	Humenné	3 374	2 992	2 971	Humenné
703	Kežmarok	2 603	2 527	2 659	Kežmarok
704	Levoča <sup>*)</sup>	198			Levoča <sup>*)</sup>
705	Medzilaborce <sup>*)</sup>	173			Medzilaborce <sup>*)</sup>
706	Poprad	9 609	9 344	8 529	Poprad
707	Prešov	7 959	7 982	8 612	Prešov
708	Sabinov	1 333	1 441	1 642	Sabinov
709	Snina	1 710	1 257	996	Snina
710	Stará Ľubovňa	1 052	1 095	1 330	Stará Ľubovňa
711	Stropkov	981	931	1 038	Stropkov
712	Svidník	600	552	668	Svidník
713	Vranov nad Topľou	1 958	2 269	2 341	Vranov nad Topľou
<b>8</b>	<b>Košický</b>	<b>45 000</b>	<b>44 386</b>	<b>42 864</b>	<b>Košický</b>
801	Gelnica <sup>*)</sup>	573		764	Gelnica <sup>*)</sup>
802	Košice I	6 509	6 243	5 700	Košice I
803	Košice II	12 865	12 545	12 340	Košice II
804	Košice III <sup>*)</sup>		-		Košice III <sup>*)</sup>
805	Košice IV	5 012	5 196	4 775	Košice IV
806	Košice - okolie	2 903	3 421	2 576	Košice - okolie
807	Michalovce	7 166	6 965	7 378	Michalovce
808	Rožňava	2 373	2 176	2 339	Rožňava
809	Sobrance <sup>*)</sup>				Sobrance <sup>*)</sup>
810	Spišská Nová Ves	6 272	6 275	6 122	Spišská Nová Ves
811	Trebišov	1 261	1 129	796	Trebišov

<sup>\*)</sup> údaje nie sú uvedené z dôvodu ochrany dôverných dát  
data is not available due to confidential data protection

## III.2-5. Evidenčný počet zamestnancov - ženy k 31.12.

Registered number of employees - women as of Dec. 31

vo fyzických osobách

persons

Kód	Štatistická klasifikácia ekonomických činností, Rev. 2 (SK NACE Rev. 2)	2011	2012	2013	Statistical Classification of Economic Activities, Rev. 2 (NACE Rev. 2)
	<b>Priemysel spolu</b>	<b>140 857</b>	<b>135 737</b>	<b>136 229</b>	<b>Industry in total</b>
05	Ťažba uhlia a lignitu <sup>1)</sup>				Mining of coal and lignite <sup>1)</sup>
07	Dobývanie kovových rúd <sup>1)</sup>				Mining of metal ores <sup>1)</sup>
08	Iná ťažba a dobývanie	322	277	268	Other mining and quarrying
09	Pomocné činnosti pri ťažbe	172	168	163	Mining support service activities
10	Výroba potravín	13 694	12 869	12 691	Manufacture of food products
11	Výroba nápojov <sup>1)</sup>	1 582	1 528		Manufacture of beverages <sup>1)</sup>
12	Výroba tabakových výrobkov <sup>1)</sup>	-	-		Manufacture of tobacco products <sup>1)</sup>
13	Výroba textilu	3 030	2 976	2 801	Manufacture of textiles
14	Výroba odevov	10 290	9 816	9 635	Manufacture of wearing apparel
15	Výroba kože a kožených výrobkov	7 328	6 752	6 612	Manufacture of leather and related products
16	Spracovanie dreva	1 409	1 277	1 346	Manufacture of wood
17	Výroba papiera a papier. výrobkov	2 121	2 018	1 944	Manufacture of paper and paper products
18	Tlač, reprodukcia záznam. médií	1 672	1 685	1 467	Printing and reproduction of recorded media
19	Výroba koksu, ropných produktov	714	639	728	Manufacture of coke and refined petroleum products
20	Výroba chemikálií	2 758	2 939	2 645	Manufacture of chemicals
21	Výroba zákl. farmaceut. výrobkov	1 317	1 337	1 276	Manufacture of basic pharmaceutical products
22	Výroba výrobkov z gumy	9 945	9 943	10 108	Manufacture of rubber products
23	Výroba ostatných nekov. výrobkov	3 506	3 254	3 106	Manufacture of other non-metallic mineral products
24	Výroba a spracovanie kovov	4 516	4 321	4 380	Manufacture of basic metals
25	Výroba kovových konštrukcií	6 864	6 689	7 196	Manufacture of fabricated metal products
26	Výroba počítačových výrobkov	8 898	8 333	8 401	Manufacture of computer products
27	Výroba elektrických zariadení	11 726	10 724	11 941	Manufacture of electrical equipment
28	Výroba strojov a zariadení i.n.	8 271	8 587	8 842	Manufacture of machinery and equipment n.e.c.
29	Výroba motorových vozidiel	23 688	23 083	22 600	Manufacture of motor vehicles
30	Výroba ostat. doprav. prostriedkov	826	869	805	Manufacture of other transport equipment
31	Výroba nábytku	4 032	3 769	3 379	Manufacture of furniture
32	Iná výroba	2 306	2 088	2 305	Other manufacturing
33	Oprava a inštalácia strojov	1 634	1 607	1 783	Repair and installation of machinery
35	Dodávka elektriny, plynu, pary	4 085	3 987	4 246	Electricity, gas, steam supply
36	Zber, úprava a dodávka vody	2 376	2 428	2 342	Water collection, treatment and supply
37	Čistenie a odvod odpadových vôd	84	80	85	Sewerage
38	Zber, spracúvanie a likv. odpadov	1 275	1 268	1 253	Waste collection, treatment and disposal activities
39	Ozdravovacie činnosti	15	14	15	Remediation activities

Kód	Kraj, okres	2011	2012	2013	Region, district
<b>1</b>	<b>Bratislavský</b>	<b>13 746</b>	<b>14 530</b>	<b>18 174</b>	<b>Bratislavský</b>
101	Bratislava I	1 063	2 480	3 378	Bratislava I
102	Bratislava II	5 906	4 367	6 303	Bratislava II
103	Bratislava III	1 521	1 594	1 742	Bratislava III
104	Bratislava IV	1 835	2 071	2 341	Bratislava IV
105	Bratislava V	407	851	1 229	Bratislava V
106	Malacky	2 036	2 055	2 239	Malacky
107	Pezinok	606	671	568	Pezinok
108	Senec	372	441	374	Senec
<b>2</b>	<b>Trnavský</b>	<b>19 817</b>	<b>18 242</b>	<b>16 612</b>	<b>Trnavský</b>
201	Dunajská Streda	2 378	1 974	2 149	Dunajská Streda
202	Galanta	3 488	3 347	2 664	Galanta
203	Hlohovec	1 728	1 098	1 231	Hlohovec
204	Piešťany	2 127	1 968	1 740	Piešťany
205	Senica	1 667	1 543	1 169	Senica
206	Skalica	2 918	3 022	3 219	Skalica
207	Trnava	5 511	5 290	4 440	Trnava
<b>3</b>	<b>Trenčiansky</b>	<b>28 998</b>	<b>27 570</b>	<b>27 536</b>	<b>Trenčiansky</b>
301	Bánovce nad Bebravou	3 562	3 485	3 620	Bánovce nad Bebravou
302	Ilava	3 398	3 627	4 026	Ilava
303	Myjava	1 290	1 240	876	Myjava
304	Nové Mesto nad Váhom	5 161	4 793	4 583	Nové Mesto nad Váhom
305	Partizánske	2 490	2 232	2 325	Partizánske
306	Považská Bystrica	1 363	1 364	1 479	Považská Bystrica
307	Prievidza	3 501	3 589	3 251	Prievidza
308	Púchov	4 626	4 253	4 126	Púchov
309	Trenčín	3 607	2 987	3 250	Trenčín

<sup>1)</sup> údaje nie sú uvedené z dôvodu ochrany dôverných dát  
data is not available due to confidential data protection

## III.2-5. Evidenčný počet zamestnancov - ženy k 31.12.

Registered number of employees - women as of Dec. 31

dokončenie

end of table

vo fyzických osobách

persons

Kód	Kraj, okres	2011	2012	2013	Region, district
<b>4</b>	<b>Nitriansky</b>	<b>20 022</b>	<b>18 006</b>	<b>17 368</b>	<b>Nitriansky</b>
401	Komárno	2 827	2 564	2 527	Komárno
402	Levice	2 675	2 772	2 313	Levice
403	Nitra	7 155	5 682	5 623	Nitra
404	Nové Zámky	2 720	2 380	2 174	Nové Zámky
405	Šaľa	848	860	828	Šaľa
406	Topoľčany	3 100	2 996	3 063	Topoľčany
407	Zlaté Moravce	697	752	840	Zlaté Moravce
<b>5</b>	<b>Žilinský</b>	<b>18 523</b>	<b>18 129</b>	<b>17 764</b>	<b>Žilinský</b>
501	Bytča	681	589	453	Bytča
502	Čadca	1 993	1 866	1 717	Čadca
503	Dolný Kubín	1 681	1 668	1 575	Dolný Kubín
504	Kysucké Nové Mesto	1 396	1 267	1 261	Kysucké Nové Mesto
505	Liptovský Mikuláš	1 867	1 896	1 792	Liptovský Mikuláš
506	Martin	3 602	3 628	3 666	Martin
507	Námestovo	550	654	749	Námestovo
508	Ružomberok	574	533	497	Ružomberok
509	Turčianske Teplice	221	184	170	Turčianske Teplice
510	Tvrdošín	1 571	1 462	1 498	Tvrdošín
511	Žilina	4 387	4 382	4 386	Žilina
<b>6</b>	<b>Banskobystrický</b>	<b>12 118</b>	<b>11 895</b>	<b>12 067</b>	<b>Banskobystrický</b>
601	Banská Bystrica	2 575	2 904	2 621	Banská Bystrica
602	Banská Štiavnica	227	215	876	Banská Štiavnica
603	Brezno	1 174	1 107	1 048	Brezno
604	Detva	500	533	503	Detva
605	Krupina	391	421	457	Krupina
606	Lučenec	1 385	1 362	1 267	Lučenec
607	Poltár	223	57	60	Poltár
608	Revúca	318	286	398	Revúca
609	Rimavská Sobota	2 208	2 010	1 728	Rimavská Sobota
610	Veľký Krtíš	491	506	374	Veľký Krtíš
611	Zvolen	818	855	1 136	Zvolen
612	Žarnovica	470	453	518	Žarnovica
613	Žiar nad Hronom	1 338	1 186	1 081	Žiar nad Hronom
<b>7</b>	<b>Prešovský</b>	<b>13 848</b>	<b>13 648</b>	<b>13 503</b>	<b>Prešovský</b>
701	Bardejov	518	574	571	Bardejov
702	Humenné	1 377	1 232	1 252	Humenné
703	Kežmarok	1 347	1 182	1 185	Kežmarok
704	Levoča <sup>*)</sup>	88			Levoča <sup>*)</sup>
705	Medzilaborce <sup>*)</sup>	19			Medzilaborce <sup>*)</sup>
706	Poprad	3 210	3 108	2 794	Poprad
707	Prešov	3 599	3 704	3 894	Prešov
708	Sabinov	681	777	729	Sabinov
709	Snina	778	545	312	Snina
710	Stará Ľubovňa	481	502	656	Stará Ľubovňa
711	Stropkov	500	450	476	Stropkov
712	Svidník	341	312	401	Svidník
713	Vranov nad Topľou	909	1 172	1 174	Vranov nad Topľou
<b>8</b>	<b>Košický</b>	<b>13 785</b>	<b>13 717</b>	<b>13 205</b>	<b>Košický</b>
801	Gelnica <sup>*)</sup>	286		401	Gelnica <sup>*)</sup>
802	Košice I	1 797	1 760	1 689	Košice I
803	Košice II	2 028	1 978	1 961	Košice II
804	Košice III <sup>*)</sup>		-		Košice III <sup>*)</sup>
805	Košice IV	2 003	2 058	1 864	Košice IV
806	Košice - okolie	631	1 154	743	Košice - okolie
807	Michalovce	2 909	2 828	2 956	Michalovce
808	Rožňava	956	834	852	Rožňava
809	Sobrance <sup>*)</sup>				Sobrance <sup>*)</sup>
810	Spišská Nová Ves	2 633	2 453	2 435	Spišská Nová Ves
811	Trebišov	513	480	275	Trebišov

\*) údaje nie sú uvedené z dôvodu ochrany dôverných dát  
data is not available due to confidential data protection



## III.3-1. Tržby za vlastné výrobky a z predaja služieb

Turnover for own products and services

v Eur

EUR

Kód	Štatistická klasifikácia ekonomických činností, Rev. 2 (SK NACE Rev. 2)	2011	2012	2013	Statistical Classification of Economic Activities, Rev. 2 (NACE Rev. 2)
	<b>Priemysel spolu</b>	<b>65 994 614 017</b>	<b>70 033 786 095</b>	<b>70 397 973 197</b>	<b>Industry in total</b>
05	Ťažba uhlia a lignitu <sup>*)</sup>				Mining of coal and lignite <sup>*)</sup>
07	Dobývanie kovových rúd <sup>*)</sup>				Mining of metal ores <sup>*)</sup>
08	Iná ťažba a dobývanie	112 097 215	94 957 975	97 880 603	Other mining and quarrying
09	Pomocné činnosti pri ťažbe	227 976 418	220 506 450	219 057 133	Mining support service activities
10	Výroba potravín	2 367 840 448	2 446 148 332	2 508 914 256	Manufacture of food products
11	Výroba nápojov <sup>*)</sup>	553 306 053	596 910 599		Manufacture of beverages <sup>*)</sup>
12	Výroba tabakových výrobkov <sup>*)</sup>	-	-		Manufacture of tobacco products <sup>*)</sup>
13	Výroba textilu	240 319 466	237 871 501	251 580 583	Manufacture of textiles
14	Výroba odevov	227 779 937	227 818 059	229 395 121	Manufacture of wearing apparel
15	Výroba kože a kožených výrobkov	523 621 521	558 808 273	549 524 796	Manufacture of leather and related products
16	Spracovanie dreva	455 481 901	437 229 167	422 558 205	Manufacture of wood
17	Výroba papiera a papier. výrobkov	1 153 451 564	1 253 097 781	1 239 970 017	Manufacture of paper and paper products
18	Tlač, reprodukcia záznam. médií	277 143 456	250 952 697	249 789 205	Printing and reproduction of recorded media
19	Výroba kovu, ropných produktov	4 278 554 660	4 196 875 135	4 191 618 711	Manufacture of coke and refined petroleum products
20	Výroba chemikálií	2 348 521 694	2 136 174 981	1 638 485 617	Manufacture of chemicals
21	Výroba zákl. farmaceut. výrobkov	307 258 664	308 039 802	167 797 756	Manufacture of basic pharmaceutical products
22	Výroba výrobkov z gummy	2 980 962 454	3 185 730 493	3 408 156 619	Manufacture of rubber products
23	Výroba ostatných nekov. výrobkov	1 355 591 869	1 241 098 287	1 201 830 416	Manufacture of other non-metallic mineral products
24	Výroba a spracovanie kovov	4 123 801 831	4 114 550 803	3 872 933 466	Manufacture of basic metals
25	Výroba kovových konštrukcií	2 829 013 720	2 893 939 576	3 107 706 383	Manufacture of fabricated metal products
26	Výroba počítačových výrobkov	5 759 091 624	5 751 252 538	5 502 814 006	Manufacture of computer products
27	Výroba elektrických zariadení	2 362 895 543	2 315 512 535	2 692 331 012	Manufacture of electrical equipment
28	Výroba strojov a zariadení i.n.	2 856 029 236	3 148 644 403	3 382 024 784	Manufacture of machinery and equipment n.e.c.
29	Výroba motorových vozidiel	16 366 833 306	19 598 249 514	20 744 021 629	Manufacture of motor vehicles
30	Výroba ostat. doprav. prostriedkov	314 366 128	321 077 792	271 569 799	Manufacture of other transport equipment
31	Výroba nábytku	566 180 799	576 903 086	589 127 406	Manufacture of furniture
32	Iná výroba	251 139 321	252 055 624	263 327 220	Other manufacturing
33	Oprava a inštalácia strojov	881 470 101	839 199 752	799 153 787	Repair and installation of machinery
35	Dodávka elektriny, plynu, pary	11 310 497 250	11 909 129 070	11 278 918 549	Electricity, gas, steam supply
36	Zber, úprava a dodávka vody	419 440 673	439 265 331	443 868 478	Water collection, treatment and supply
37	Čistenie a odvod odpadových vôd	43 654 456	36 956 408	38 374 639	Sewerage
38	Zber, spracúvanie a likv. odpadov	347 106 977	295 907 864	313 969 162	Waste collection, treatment and disposal activities
39	Ozdravovacie činnosti	3 783 781	3 402 141	3 368 514	Remediation activities

Kód	Kraj, okres	2011	2012	2013	Region, district
<b>1</b>	<b>Bratislavský</b>	<b>23 421 066 656</b>	<b>25 304 501 886</b>	<b>25 702 749 886</b>	<b>Bratislavský</b>
101	Bratislava I	1 834 843 955	2 345 836 034	3 192 513 342	Bratislava I
102	Bratislava II	13 084 029 186	12 521 358 719	11 695 729 070	Bratislava II
103	Bratislava III	868 348 788	804 042 937	799 755 239	Bratislava III
104	Bratislava IV	5 931 328 386	7 503 309 060	7 605 832 262	Bratislava IV
105	Bratislava V	183 191 345	369 741 012	757 917 812	Bratislava V
106	Malacky	1 270 759 287	1 497 259 248	1 394 068 294	Malacky
107	Pezinok	126 880 967	146 212 513	156 334 634	Pezinok
108	Senec	121 684 742	116 742 363	100 599 233	Senec
<b>2</b>	<b>Trnavský</b>	<b>10 013 216 048</b>	<b>10 583 546 052</b>	<b>10 077 337 689</b>	<b>Trnavský</b>
201	Dunajská Streda	436 778 942	364 037 821	375 197 056	Dunajská Streda
202	Galanta	3 329 238 532	4 064 370 070	3 618 698 537	Galanta
203	Hlohovec	914 968 299	749 396 060	695 068 289	Hlohovec
204	Piešťany	334 604 371	380 400 761	360 093 408	Piešťany
205	Senica	420 367 867	411 725 846	420 948 699	Senica
206	Skalica	868 229 668	952 859 838	1 052 255 918	Skalica
207	Trnava	3 709 028 369	3 660 755 656	3 555 075 782	Trnava
<b>3</b>	<b>Trenčiansky</b>	<b>6 357 638 881</b>	<b>6 743 498 915</b>	<b>6 918 805 165</b>	<b>Trenčiansky</b>
301	Bánovce nad Bebravou	374 847 087	381 619 315	383 299 028	Bánovce nad Bebravou
302	Ilava	713 517 071	902 893 058	884 149 557	Ilava
303	Myjava	179 346 097	177 754 625	145 681 985	Myjava
304	Nové Mesto nad Váhom	1 387 212 882	1 405 195 226	1 339 760 153	Nové Mesto nad Váhom
305	Partizánske	195 126 308	191 987 249	210 184 696	Partizánske
306	Považská Bystrica	504 182 798	469 148 041	625 922 522	Považská Bystrica
307	Prievidza	941 722 843	958 846 525	909 439 613	Prievidza
308	Púchov	1 471 944 535	1 664 234 092	1 774 807 106	Púchov
309	Trenčín	589 739 260	591 820 784	645 560 505	Trenčín

<sup>\*)</sup> údaje nie sú uvedené z dôvodu ochrany dôverných dát  
data is not available due to confidential data protection

## III.3-1. Tržby za vlastné výrobky a z predaja služieb

Turnover for own products and services

dokončenie

end of table

v Eur

EUR

Kód	Kraj, okres	2011	2012	2013	Region, district
<b>4</b>	<b>Nitriansky</b>	<b>4 934 010 905</b>	<b>4 636 018 167</b>	<b>4 876 205 901</b>	<b>Nitriansky</b>
401	Komárno	638 277 557	670 943 966	654 803 220	Komárno
402	Levice	554 764 222	550 516 024	415 518 815	Levice
403	Nitra	2 145 044 148	1 689 930 821	2 057 629 221	Nitra
404	Nové Zámky	412 572 472	416 709 697	420 240 585	Nové Zámky
405	Šaľa	560 832 555	616 256 625	582 550 341	Šaľa
406	Topoľčany	395 261 806	412 208 669	470 436 487	Topoľčany
407	Zlaté Moravce	227 258 145	279 452 365	275 027 232	Zlaté Moravce
<b>5</b>	<b>Žilinský</b>	<b>9 303 590 757</b>	<b>10 296 647 841</b>	<b>11 123 501 385</b>	<b>Žilinský</b>
501	Bytča	121 109 333	112 716 167	114 811 498	Bytča
502	Čadca	154 171 440	159 516 206	154 948 925	Čadca
503	Dolný Kubín	364 260 926	362 518 070	379 597 265	Dolný Kubín
504	Kysucké Nové Mesto	534 592 042	558 188 434	576 076 426	Kysucké Nové Mesto
505	Liptovský Mikuláš	409 147 250	414 823 096	400 153 542	Liptovský Mikuláš
506	Martin	681 687 031	693 505 942	702 218 191	Martin
507	Námestovo	63 360 401	83 848 321	111 206 020	Námestovo
508	Ružomberok	573 971 942	679 653 951	646 663 910	Ružomberok
509	Turčianske Teplice	33 718 573	39 892 191	37 120 261	Turčianske Teplice
510	Tvrdošín	192 702 333	199 565 985	213 132 991	Tvrdošín
511	Žilina	6 174 869 486	6 992 419 478	7 787 572 356	Žilina
<b>6</b>	<b>Banskobystrický</b>	<b>3 035 877 793</b>	<b>3 019 862 972</b>	<b>3 093 846 865</b>	<b>Banskobystrický</b>
601	Banská Bystrica	465 168 984	480 363 094	468 356 652	Banská Bystrica
602	Banská Štiavnica	22 296 650	18 575 839	95 237 321	Banská Štiavnica
603	Brezno	348 689 505	354 351 584	314 201 773	Brezno
604	Detva	135 471 652	136 717 293	129 246 287	Detva
605	Krupina	40 723 973	42 780 887	46 215 094	Krupina
606	Lučenec	362 160 506	364 312 082	424 022 526	Lučenec
607	Poltár	18 340 565	11 735 713	10 834 235	Poltár
608	Revúca	138 944 563	117 935 582	134 281 950	Revúca
609	Rimavská Sobota	104 253 697	102 473 824	109 549 328	Rimavská Sobota
610	Veľký Krtíš	115 211 616	117 393 230	66 877 733	Veľký Krtíš
611	Zvolen	427 074 270	455 866 402	488 189 833	Zvolen
612	Žarnovica	141 824 477	142 571 003	148 309 556	Žarnovica
613	Žiar nad Hronom	715 717 335	674 786 439	658 524 577	Žiar nad Hronom
<b>7</b>	<b>Prešovský</b>	<b>2 579 048 039</b>	<b>2 595 441 159</b>	<b>2 510 156 814</b>	<b>Prešovský</b>
701	Bardejov	67 956 637	78 540 194	83 751 615	Bardejov
702	Humenné	338 230 165	292 809 273	287 866 126	Humenné
703	Kežmarok	216 079 264	198 389 017	220 407 285	Kežmarok
704	Levoča <sup>*)</sup>	10 798 376			Levoča <sup>*)</sup>
705	Medzilaborce <sup>*)</sup>	7 169 685			Medzilaborce <sup>*)</sup>
706	Poprad	913 532 868	935 273 079	737 845 755	Poprad
707	Prešov	587 431 395	604 038 332	662 694 248	Prešov
708	Sabinov	73 967 761	83 255 278	94 736 296	Sabinov
709	Snina	65 475 652	67 394 641	58 126 201	Snina
710	Stará Ľubovňa	101 299 533	113 988 133	129 295 929	Stará Ľubovňa
711	Stropkov	27 575 674	26 033 134	30 884 441	Stropkov
712	Svidník	17 748 540	16 920 331	19 087 455	Svidník
713	Vranov nad Topľou	151 782 489	163 449 155	177 073 066	Vranov nad Topľou
<b>8</b>	<b>Košický</b>	<b>6 350 164 938</b>	<b>6 854 269 103</b>	<b>6 095 369 492</b>	<b>Košický</b>
801	Gelnica <sup>*)</sup>	10 338 429		17 526 285	Gelnica <sup>*)</sup>
802	Košice I	1 167 819 476	1 520 478 527	1 137 193 628	Košice I
803	Košice II	2 619 406 375	2 535 608 042	2 418 858 106	Košice II
804	Košice III <sup>*)</sup>		-		Košice III <sup>*)</sup>
805	Košice IV	469 436 373	462 881 805	448 386 550	Košice IV
806	Košice - okolie	616 195 116	683 407 549	458 942 561	Košice - okolie
807	Michalovce	621 195 077	766 606 599	775 906 640	Michalovce
808	Rožňava	285 520 477	285 097 662	302 875 315	Rožňava
809	Sobrance <sup>*)</sup>				Sobrance <sup>*)</sup>
810	Spišská Nová Ves	502 734 081	533 855 843	486 417 937	Spišská Nová Ves
811	Trebišov	52 230 631	53 418 834	44 936 216	Trebišov

\*) údaje nie sú uvedené z dôvodu ochrany dôverných dát  
data is not available due to confidential data protection

## III.3-2. Predaj a odovzdanie výrobkov a služieb iným závodovým jednotkám v rámci podniku

Turnover for products and services rendered to other establishments of the same enterprise

v Eur

EUR

Kód	Štatistická klasifikácia ekonomických činností, Rev. 2 (SK NACE Rev. 2)	2011	2012	2013	Statistical Classification of Economic Activities, Rev. 2 (NACE Rev. 2)
	<b>Priemysel spolu</b>	<b>68 503 515</b>	<b>60 736 211</b>	<b>57 864 341</b>	<b>Industry in total</b>
05	Ťažba uhlia a lignitu <sup>*)</sup>	-	-	-	Mining of coal and lignite <sup>*)</sup>
07	Dobývanie kovových rúd <sup>*)</sup>	-	-	-	Mining of metal ores <sup>*)</sup>
08	Iná ťažba a dobývanie	-	-	-	Other mining and quarrying
09	Pomocné činnosti pri ťažbe	-	-	-	Mining support service activities
10	Výroba potravín	-	788 517	-	Manufacture of food products
11	Výroba nápojov <sup>*)</sup>	1 354 980	1 383 144	-	Manufacture of beverages <sup>*)</sup>
12	Výroba tabakových výrobkov <sup>*)</sup>	-	-	-	Manufacture of tobacco products <sup>*)</sup>
13	Výroba textilu	-	-	1 550	Manufacture of textiles
14	Výroba odevov	-	-	-	Manufacture of wearing apparel
15	Výroba kože a kožených výrobkov	-	-	-	Manufacture of leather and related products
16	Spracovanie dreva	7 184 816	5 847 564	8 881 531	Manufacture of wood
17	Výroba papiera a papier. výrobkov	-	-	-	Manufacture of paper and paper products
18	Tlač, reprodukcia záznam. médií	-	-	-	Printing and reproduction of recorded media
19	Výroba koksu, ropných produktov	-	-	-	Manufacture of coke and refined petroleum products
20	Výroba chemikálií	292 477	309 578	313 011	Manufacture of chemicals
21	Výroba základ. farmaceut. výrobkov	-	-	-	Manufacture of basic pharmaceutical products
22	Výroba výrobkov z gumeny	-	2 290	-	Manufacture of rubber products
23	Výroba ostatných nekov. výrobkov	11 009 359	11 385 931	5 992 827	Manufacture of other non-metallic mineral products
24	Výroba a spracovanie kovov	-	-	-	Manufacture of basic metals
25	Výroba kovových konštrukcií	1 025 805	-	-	Manufacture of fabricated metal products
26	Výroba počítačových výrobkov	-	-	-	Manufacture of computer products
27	Výroba elektrických zariadení	431 355	1 470	37 808	Manufacture of electrical equipment
28	Výroba strojov a zariadení i.n.	13 292 460	13 581 310	14 193 897	Manufacture of machinery and equipment n.e.c.
29	Výroba motorových vozidiel	-	-	5 422 791	Manufacture of motor vehicles
30	Výroba ostat. doprav. prostriedkov	-	-	-	Manufacture of other transport equipment
31	Výroba nábytku	16 408 477	10 696 400	85 025	Manufacture of furniture
32	Iná výroba	-	-	-	Other manufacturing
33	Oprava a inštalácia strojov	-	-	-	Repair and installation of machinery
35	Dodávka elektriny, plynu, pary	40 444	31 040	29 525	Electricity, gas, steam supply
36	Zber, úprava a dodávka vody	15 980 937	15 250 053	20 481 637	Water collection, treatment and supply
37	Čistenie a odvod odpadových vôd	1 482 405	1 458 914	1 566 637	Sewerage
38	Zber, spracúvanie a likv. odpadov	-	-	-	Waste collection, treatment and disposal activities
39	Ozdravovacie činnosti	-	-	-	Remediation activities

Kód	Kraj, okres	2011	2012	2013	Region, district
<b>1</b>	<b>Bratislavský</b>	<b>10 778 994</b>	<b>10 487 386</b>	<b>13 900 276</b>	<b>Bratislavský</b>
101	Bratislava I	-	-	-	Bratislava I
102	Bratislava II	1 025 805	-	13 862 468	Bratislava II
103	Bratislava III	-	-	37 808	Bratislava III
104	Bratislava IV	40 444	28 041	-	Bratislava IV
105	Bratislava V	9 712 745	10 459 345	-	Bratislava V
106	Malacky	-	-	-	Malacky
107	Pezinok	-	-	-	Pezinok
108	Senec	-	-	-	Senec
<b>2</b>	<b>Trnavský</b>	<b>29 986 626</b>	<b>23 348 462</b>	<b>313 011</b>	<b>Trnavský</b>
201	Dunajská Streda	346	346	-	Dunajská Streda
202	Galanta	-	-	-	Galanta
203	Hlohovec	-	-	-	Hlohovec
204	Piešťany	13 285 326	12 342 138	-	Piešťany
205	Senica	292 477	-	-	Senica
206	Skalica	-	-	-	Skalica
207	Trnava	16 408 477	11 005 978	313 011	Trnava
<b>3</b>	<b>Trenčiansky</b>	<b>781 224</b>	<b>818 766</b>	<b>856 614</b>	<b>Trenčiansky</b>
301	Bánovce nad Bebravou	-	-	-	Bánovce nad Bebravou
302	Ilava	-	-	-	Ilava
303	Myjava	-	-	-	Myjava
304	Nové Mesto nad Váhom	-	-	-	Nové Mesto nad Váhom
305	Partizánske	-	-	-	Partizánske
306	Považská Bystrica	781 224	818 766	856 614	Považská Bystrica
307	Prievidza	-	-	-	Prievidza
308	Púchov	-	-	-	Púchov
309	Trenčín	-	-	-	Trenčín

<sup>\*)</sup> údaje nie sú uvedené z dôvodu ochrany dôverných dát  
data is not available due to confidential data protection

## III.3-2. Predaj a odovzdanie výrobkov a služieb iným závodovým jednotkám v rámci podniku

Turnover for products and services rendered to other establishments of the same enterprise

dokončenie  
v Eurend of table  
EUR

Kód	Kraj, okres	2011	2012	2013	Region, district
<b>4</b>	<b>Nitriansky</b>	<b>122 983</b>	<b>119 629</b>	<b>4 342 031</b>	<b>Nitriansky</b>
401	Komárno	-	-	-	Komárno
402	Levice	260	81	-	Levice
403	Nitra	5 121	5 459	4 342 031	Nitra
404	Nové Zámky	42 940	41 162	-	Nové Zámky
405	Šaľa	64 728	61 923	-	Šaľa
406	Topoľčany	9 934	11 004	-	Topoľčany
407	Zlaté Moravce	-	-	-	Zlaté Moravce
<b>5</b>	<b>Žilinský</b>	<b>3 278 429</b>	<b>4 221 790</b>	<b>3 668 068</b>	<b>Žilinský</b>
501	Bytča	4 966	2 290	-	Bytča
502	Čadca	-	-	-	Čadca
503	Dolný Kubín	931 014	957 004	1 148 077	Dolný Kubín
504	Kysucké Nové Mesto	-	-	-	Kysucké Nové Mesto
505	Liptovský Mikuláš	-	-	-	Liptovský Mikuláš
506	Martin	458 956	464 535	501 423	Martin
507	Námestovo	-	-	-	Námestovo
508	Ružomberok	-	-	1 550	Ružomberok
509	Turčianske Teplice	-	-	-	Turčianske Teplice
510	Tvrdošín	-	-	-	Tvrdošín
511	Žilina	1 883 493	2 797 961	2 017 018	Žilina
<b>6</b>	<b>Banskobystrický</b>	<b>21 773 890</b>	<b>20 355 460</b>	<b>28 503 448</b>	<b>Banskobystrický</b>
601	Banská Bystrica	20 477 276	19 428 874	14 193 897	Banská Bystrica
602	Banská Štiavnica	-	-	13 212 636	Banská Štiavnica
603	Brezno	-	-	-	Brezno
604	Detva	-	-	-	Detva
605	Krupina	-	-	-	Krupina
606	Lučenec	626 987	601 457	1 096 915	Lučenec
607	Poltár	618 397	303 357	-	Poltár
608	Revúca	51 230	21 772	-	Revúca
609	Rimavská Sobota	-	-	-	Rimavská Sobota
610	Veľký Krtíš	-	-	-	Veľký Krtíš
611	Zvolen	-	-	-	Zvolen
612	Žarnovica	-	-	-	Žarnovica
613	Žiar nad Hronom	-	-	-	Žiar nad Hronom
<b>7</b>	<b>Prešovský</b>	<b>1 354 980</b>	<b>1 383 248</b>	<b>6 280 893</b>	<b>Prešovský</b>
701	Bardejov	-	-	-	Bardejov
702	Humenné	-	-	-	Humenné
703	Kežmarok	-	-	-	Kežmarok
704	Levoča <sup>1)</sup>	787 858	-	-	Levoča <sup>1)</sup>
705	Medzilaborce <sup>1)</sup>	-	-	-	Medzilaborce <sup>1)</sup>
706	Poprad	-	-	-	Poprad
707	Prešov	567 122	761 853	6 280 893	Prešov
708	Sabinov	-	-	-	Sabinov
709	Snina	-	104	-	Snina
710	Stará Ľubovňa	-	-	-	Stará Ľubovňa
711	Stropkov	-	-	-	Stropkov
712	Svidník	-	-	-	Svidník
713	Vranov nad Topľou	-	-	-	Vranov nad Topľou
<b>8</b>	<b>Košický</b>	<b>426 389</b>	<b>1 470</b>	-	<b>Košický</b>
801	Gelnica <sup>1)</sup>	-	-	-	Gelnica <sup>1)</sup>
802	Košice I	-	-	-	Košice I
803	Košice II	-	-	-	Košice II
804	Košice III <sup>1)</sup>	-	-	-	Košice III <sup>1)</sup>
805	Košice IV	-	-	-	Košice IV
806	Košice - okolie	-	-	-	Košice - okolie
807	Michalovce	-	-	-	Michalovce
808	Rožňava	-	-	-	Rožňava
809	Sobrance <sup>1)</sup>	-	-	-	Sobrance <sup>1)</sup>
810	Spišská Nová Ves	-	-	-	Spišská Nová Ves
811	Trebišov	426 389	1 470	-	Trebišov

<sup>1)</sup> údaje nie sú uvedené z dôvodu ochrany dôverných dát  
data is not available due to confidential data protection

## III.3-3. Tržby za tovar - veľkoobchod

Turnover for merchandise - wholesale

v Eur

EUR

Kód	Štatistická klasifikácia ekonomických činností, Rev. 2 (SK NACE Rev. 2)	2011	2012	2013	Statistical Classification of Economic Activities, Rev. 2 (NACE Rev. 2)
	<b>Priemysel spolu</b>	<b>3 099 455 282</b>	<b>4 057 744 460</b>	<b>4 081 701 158</b>	<b>Industry in total</b>
05	Ťažba uhlia a lignitu <sup>*)</sup>				Mining of coal and lignite <sup>*)</sup>
07	Dobývanie kovových rúd <sup>*)</sup>				Mining of metal ores <sup>*)</sup>
08	Iná ťažba a dobývanie	5 211 217	6 794 099	5 321 298	Other mining and quarrying
09	Pomocné činnosti pri ťažbe	34 709	6 606	1 643	Mining support service activities
10	Výroba potravín	703 934 208	795 227 622	723 871 697	Manufacture of food products
11	Výroba nápojov <sup>*)</sup>	115 735 077	108 794 400		Manufacture of beverages <sup>*)</sup>
12	Výroba tabakových výrobkov <sup>*)</sup>	-	-		Manufacture of tobacco products <sup>*)</sup>
13	Výroba textilu	3 596 093	3 859 302	7 192 771	Manufacture of textiles
14	Výroba odevov	12 472 052	15 601 350	9 655 252	Manufacture of wearing apparel
15	Výroba kože a kožených výrobkov	12 566 498	16 364 508	13 610 713	Manufacture of leather and related products
16	Spracovanie dreva	35 914 178	28 409 048	30 153 911	Manufacture of wood
17	Výroba papiera a papier. výrobkov	101 590 128	94 931 152	114 548 558	Manufacture of paper and paper products
18	Tlač, reprodukcia záznam. médií	17 453 455	8 282 650	10 269 104	Printing and reproduction of recorded media
19	Výroba koksu, ropných produktov	85 345 026	127 918 985	102 455 020	Manufacture of coke and refined petroleum products
20	Výroba chemikálií	150 013 502	173 236 482	147 549 034	Manufacture of chemicals
21	Výroba zákl. farmaceut. výrobkov	11 629 173	10 038 920	6 974 158	Manufacture of basic pharmaceutical products
22	Výroba výrobkov z gumy	236 871 967	223 251 574	279 886 641	Manufacture of rubber products
23	Výroba ostatných nekov. výrobkov	112 877 021	101 491 162	94 741 034	Manufacture of other non-metallic mineral products
24	Výroba a spracovanie kovov	82 918 189	93 369 357	101 943 779	Manufacture of basic metals
25	Výroba kovových konštrukcií	170 356 167	174 524 433	157 112 637	Manufacture of fabricated metal products
26	Výroba počítačových výrobkov	200 443 411	232 420 497	258 270 523	Manufacture of computer products
27	Výroba elektrických zariadení	196 355 237	190 300 218	269 300 651	Manufacture of electrical equipment
28	Výroba strojov a zariadení i.n.	83 943 695	205 438 662	188 351 547	Manufacture of machinery and equipment n.e.c.
29	Výroba motorových vozidiel	258 563 623	420 865 562	519 198 134	Manufacture of motor vehicles
30	Výroba ostat. doprav. prostriedkov	7 211 996	6 619 947	2 702 126	Manufacture of other transport equipment
31	Výroba nábytku	15 425 829	14 525 976	10 845 679	Manufacture of furniture
32	Iná výroba	6 683 486	6 285 030	8 429 545	Other manufacturing
33	Oprava a inštalácia strojov	71 894 054	81 895 267	84 235 838	Repair and installation of machinery
35	Dodávka elektriny, plynu, pary	359 014 153	878 254 682	794 347 944	Electricity, gas, steam supply
36	Zber, úprava a dodávka vody	1 366	388	2 700	Water collection, treatment and supply
37	Čistenie a odvod odpadových vôd	1 891 184	741 805	1 923 862	Sewerage
38	Zber, spracúvanie a likv. odpadov	25 185 776	26 955 295	28 189 481	Waste collection, treatment and disposal activities
39	Ozdravovacie činnosti	1 137	26	108	Remediation activities

Kód	Kraj, okres	2011	2012	2013	Region, district
<b>1</b>	<b>Bratislavský</b>	<b>750 394 168</b>	<b>1 074 400 699</b>	<b>1 054 534 966</b>	<b>Bratislavský</b>
101	Bratislava I	119 043 271	276 919 742	100 385 193	Bratislava I
102	Bratislava II	319 776 411	498 323 237	636 096 451	Bratislava II
103	Bratislava III	209 979 488	183 914 820	106 662 994	Bratislava III
104	Bratislava IV	25 441 571	41 441 733	102 079 099	Bratislava IV
105	Bratislava V	17 395 244	24 589 051	24 119 631	Bratislava V
106	Malacky	41 575 391	24 641 503	49 735 459	Malacky
107	Pezinok	7 866 502	10 554 501	17 861 375	Pezinok
108	Senec	9 316 290	14 016 112	17 594 764	Senec
<b>2</b>	<b>Trnavský</b>	<b>384 645 735</b>	<b>580 717 530</b>	<b>627 814 518</b>	<b>Trnavský</b>
201	Dunajská Streda	30 029 576	23 224 423	30 842 657	Dunajská Streda
202	Galanta	163 764 305	151 812 739	130 682 541	Galanta
203	Hlohovec	45 229 679	89 452 914	65 264 752	Hlohovec
204	Piešťany	35 068 130	186 289 337	237 735 027	Piešťany
205	Senica	7 889 444	9 973 683	14 654 410	Senica
206	Skalica	9 536 697	9 772 158	10 170 120	Skalica
207	Trnava	93 127 904	110 192 276	138 465 011	Trnava
<b>3</b>	<b>Trenčiansky</b>	<b>554 658 975</b>	<b>767 209 516</b>	<b>751 592 309</b>	<b>Trenčiansky</b>
301	Bánovce nad Bebravou	24 255 282	29 368 745	27 110 616	Bánovce nad Bebravou
302	Ilava	42 163 067	208 005 803	195 920 388	Ilava
303	Myjava	12 790 495	12 191 192	9 183 113	Myjava
304	Nové Mesto nad Váhom	82 259 394	64 979 148	72 313 827	Nové Mesto nad Váhom
305	Partizánske	4 901 687	8 993 892	5 863 698	Partizánske
306	Považská Bystrica	41 410 350	40 325 149	33 806 822	Považská Bystrica
307	Prievidza	112 188 568	107 233 864	116 563 870	Prievidza
308	Púchov	182 608 245	151 896 673	167 434 950	Púchov
309	Trenčín	52 081 887	144 215 050	123 395 025	Trenčín

<sup>\*)</sup> údaje nie sú uvedené z dôvodu ochrany dôverných dát  
data is not available due to confidential data protection

## III.3-3. Tržby za tovar - veľkoobchod

Turnover for merchandise - wholesale

dokončenie  
v Eurend of table  
EUR

Kód	Kraj, okres	2011	2012	2013	Region, district
<b>4</b>	<b>Nitriansky</b>	<b>459 517 593</b>	<b>425 637 182</b>	<b>428 792 822</b>	<b>Nitriansky</b>
401	Komárno	19 070 762	17 735 164	18 297 777	Komárno
402	Levice	27 549 626	23 065 891	22 070 100	Levice
403	Nitra	271 989 308	213 696 535	188 066 479	Nitra
404	Nové Zámky	19 761 345	20 871 586	20 287 959	Nové Zámky
405	Šaľa	53 926 884	62 332 459	70 744 708	Šaľa
406	Topoľčany	22 044 281	23 373 003	30 830 494	Topoľčany
407	Zlaté Moravce	45 175 387	64 562 544	78 495 305	Zlaté Moravce
<b>5</b>	<b>Žilinský</b>	<b>251 170 672</b>	<b>546 515 334</b>	<b>616 391 689</b>	<b>Žilinský</b>
501	Bytča	164 908	117 950	111 451	Bytča
502	Čadca	13 972 555	15 930 477	16 840 016	Čadca
503	Dolný Kubín	24 213 412	17 259 467	42 177 812	Dolný Kubín
504	Kysucké Nové Mesto	10 763 324	672 670	296 303	Kysucké Nové Mesto
505	Liptovský Mikuláš	17 557 633	24 696 749	33 917 266	Liptovský Mikuláš
506	Martin	60 892 043	84 083 812	57 399 877	Martin
507	Námestovo	3 991 357	3 992 755	2 282 475	Námestovo
508	Ružomberok	253 417	55 073	304 165	Ružomberok
509	Turčianske Teplice	7 525 967	2 880 940	1 624 377	Turčianske Teplice
510	Tvrdošín	9 425 160	8 313 539	5 741 780	Tvrdošín
511	Žilina	102 410 896	388 511 902	455 696 167	Žilina
<b>6</b>	<b>Banskobystrický</b>	<b>195 955 734</b>	<b>175 076 644</b>	<b>166 013 072</b>	<b>Banskobystrický</b>
601	Banská Bystrica	55 024 489	44 694 351	41 844 051	Banská Bystrica
602	Banská Štiavnica	1 157 855	931 813	1 144 640	Banská Štiavnica
603	Brezno	5 831 422	5 041 017	5 690 142	Brezno
604	Detva	2 157 510	1 595 701	672 584	Detva
605	Krupina	9 001 294	11 238 491	2 380 428	Krupina
606	Lučenec	34 596 221	17 736 084	9 648 195	Lučenec
607	Poltár	-	-	-	Poltár
608	Revúca	1 039 410	917 322	976 996	Revúca
609	Rimavská Sobota	21 538 235	20 768 955	22 010 803	Rimavská Sobota
610	Veľký Krtíš	5 046 296	6 359 871	1 506 040	Veľký Krtíš
611	Zvolen	17 186 522	18 615 240	34 156 809	Zvolen
612	Žarnovica	34 385 467	37 350 716	37 746 235	Žarnovica
613	Žiar nad Hronom	8 991 013	9 827 083	8 236 149	Žiar nad Hronom
<b>7</b>	<b>Prešovský</b>	<b>330 756 112</b>	<b>296 308 742</b>	<b>238 182 165</b>	<b>Prešovský</b>
701	Bardejov	1 383 289	2 105 880	1 523 658	Bardejov
702	Humenné	14 125 005	15 346 131	5 802 764	Humenné
703	Kežmarok	78 302 343	46 516 461	52 588 220	Kežmarok
704	Levoča <sup>1)</sup>	-	-	-	Levoča <sup>1)</sup>
705	Medzilaborce <sup>1)</sup>	-	-	-	Medzilaborce <sup>1)</sup>
706	Poprad	88 703 838	81 881 537	52 767 994	Poprad
707	Prešov	91 388 542	76 336 056	65 588 733	Prešov
708	Sabinov	7 917 872	6 100 385	6 399 314	Sabinov
709	Snina	20 576 175	18 243 224	18 770 174	Snina
710	Stará Ľubovňa	22 408 616	36 253 756	22 349 891	Stará Ľubovňa
711	Stropkov	164 294	78 562	3 776	Stropkov
712	Svidník	1 972	-	-	Svidník
713	Vranov nad Topľou	5 784 166	13 446 750	12 387 641	Vranov nad Topľou
<b>8</b>	<b>Košický</b>	<b>172 356 293</b>	<b>191 878 813</b>	<b>198 379 617</b>	<b>Košický</b>
801	Gelnica <sup>1)</sup>	-	-	3 081 482	Gelnica <sup>1)</sup>
802	Košice I	22 334 546	15 594 281	8 122 700	Košice I
803	Košice II	29 465 922	23 233 940	26 199 114	Košice II
804	Košice III <sup>1)</sup>	-	-	-	Košice III <sup>1)</sup>
805	Košice IV	30 187 596	31 841 921	36 411 064	Košice IV
806	Košice - okolie	2 158 473	28 927 031	21 030 711	Košice - okolie
807	Michalovce	42 625 553	44 662 841	48 265 088	Michalovce
808	Rožňava	34 721 155	34 514 089	45 673 413	Rožňava
809	Sobrance <sup>1)</sup>	-	-	-	Sobrance <sup>1)</sup>
810	Spišská Nová Ves	9 486 213	8 714 119	7 443 704	Spišská Nová Ves
811	Trebišov	1 191 324	2 016 899	2 148 838	Trebišov

<sup>1)</sup> údaje nie sú uvedené z dôvodu ochrany dôverných dát  
data is not available due to confidential data protection

## III.3-4. Tržby za tovar - maloobchod

Turnover for merchandise - retail

v Eur

EUR

Kód	Štatistická klasifikácia ekonomických činností, Rev. 2 (SK NACE Rev. 2)	2011	2012	2013	Statistical Classification of Economic Activities, Rev. 2 (NACE Rev. 2)
	<b>Priemysel spolu</b>	<b>1 036 845 930</b>	<b>1 512 687 845</b>	<b>1 058 140 497</b>	<b>Industry in total</b>
05	Ťažba uhlia a lignitu <sup>*)</sup>				Mining of coal and lignite <sup>*)</sup>
07	Dobývanie kovových rúd <sup>*)</sup>				Mining of metal ores <sup>*)</sup>
08	Iná ťažba a dobývanie	579 380	85 399	1 625 909	Other mining and quarrying
09	Pomocné činnosti pri ťažbe	357 173	413 707	478 362	Mining support service activities
10	Výroba potravín	71 763 992	71 442 663	88 431 273	Manufacture of food products
11	Výroba nápojov <sup>*)</sup>	13 714 365	6 165 932		Manufacture of beverages <sup>*)</sup>
12	Výroba tabakových výrobkov <sup>*)</sup>	-	-		Manufacture of tobacco products <sup>*)</sup>
13	Výroba textilu	2 943 501	5 231 723	3 499 961	Manufacture of textiles
14	Výroba odevov	4 848 864	5 917 000	8 097 959	Manufacture of wearing apparel
15	Výroba kože a kožených výrobkov	1 248 211	1 363 741	1 705 988	Manufacture of leather and related products
16	Spracovanie dreva	1 618 311	3 372 003	4 933 460	Manufacture of wood
17	Výroba papiera a papier. výrobkov	14 646	23 504	48 975	Manufacture of paper and paper products
18	Tlač, reprodukcia záznam. médií	3 223 055	3 781 377	2 748 001	Printing and reproduction of recorded media
19	Výroba koksú, ropných produktov	408 868 824	419 420 967	394 563 496	Manufacture of coke and refined petroleum products
20	Výroba chemikálií	12 135 709	12 611 994	14 594 234	Manufacture of chemicals
21	Výroba zákl. farmaceut. výrobkov	-	277 027	345 716	Manufacture of basic pharmaceutical products
22	Výroba výrobkov z gummy	24 328 206	17 221 741	14 943 397	Manufacture of rubber products
23	Výroba ostatných nekov. výrobkov	13 608 508	10 464 849	9 906 408	Manufacture of other non-metallic mineral products
24	Výroba a spracovanie kovov	1 610 199	2 433 052	9 339 590	Manufacture of basic metals
25	Výroba kovových konštrukcií	11 640 201	12 561 327	6 962 693	Manufacture of fabricated metal products
26	Výroba počítačových výrobkov	327 542	1 644 529	1 284 815	Manufacture of computer products
27	Výroba elektrických zariadení	1 406 803	2 529 093	8 029 779	Manufacture of electrical equipment
28	Výroba strojov a zariadení i.n.	5 565 339	2 872 176	2 752 562	Manufacture of machinery and equipment n.e.c.
29	Výroba motorových vozidiel	1 556 959	2 045 762	303 986	Manufacture of motor vehicles
30	Výroba ostat. doprav. prostriedkov	1 436 215	989 712	727 470	Manufacture of other transport equipment
31	Výroba nábytku	25 004 897	26 478 916	25 447 303	Manufacture of furniture
32	Iná výroba	9 329 082	8 917 002	12 660 092	Other manufacturing
33	Oprava a inštalácia strojov	5 966 489	5 935 207	17 209 094	Repair and installation of machinery
35	Dodávka elektriny, plynu, pary	403 936 354	880 518 224	406 628 701	Electricity, gas, steam supply
36	Zber, úprava a dodávka vody	203 508	328 449	106 070	Water collection, treatment and supply
37	Čistenie a odvod odpadových vôd	-	-	-	Sewerage
38	Zber, spracúvanie a likv. odpadov	9 175 728	7 133 519	6 854 039	Waste collection, treatment and disposal activities
39	Ozdravovacie činnosti	-	-	-	Remediation activities

Kód	Kraj, okres	2011	2012	2013	Region, district
<b>1</b>	<b>Bratislavský</b>	<b>817 067 631</b>	<b>1 285 560 280</b>	<b>798 589 245</b>	<b>Bratislavský</b>
101	Bratislava I	650 248	126 202 061	120 187 180	Bratislava I
102	Bratislava II	792 659 444	1 132 430 549	652 634 760	Bratislava II
103	Bratislava III	5 145 268	5 176 156	6 046 404	Bratislava III
104	Bratislava IV	398 976	1 000 311	4 286 075	Bratislava IV
105	Bratislava V	978 907	225 826	1 803 646	Bratislava V
106	Malacky	12 967 482	15 632 843	10 093 115	Malacky
107	Pezinok	1 937 687	3 704 185	3 084 920	Pezinok
108	Senec	2 329 619	1 188 349	453 145	Senec
<b>2</b>	<b>Trnavský</b>	<b>27 741 961</b>	<b>50 090 123</b>	<b>63 042 736</b>	<b>Trnavský</b>
201	Dunajská Streda	4 060 370	1 809 212	3 914 200	Dunajská Streda
202	Galanta	5 816 814	5 307 138	10 480 768	Galanta
203	Hlohovec	1 829 462	1 825 765	2 008 979	Hlohovec
204	Piešťany	581 977	24 722 466	29 533 576	Piešťany
205	Senica	1 017 562	1 315 760	1 504 944	Senica
206	Skalica	1 143 060	245 663	389 049	Skalica
207	Trnava	13 292 716	14 864 119	15 211 220	Trnava
<b>3</b>	<b>Trenčiansky</b>	<b>55 153 051</b>	<b>45 199 947</b>	<b>34 206 851</b>	<b>Trenčiansky</b>
301	Bánovce nad Bebravou	1 693 176	1 516 173	1 835 233	Bánovce nad Bebravou
302	Ilava	1 649 542	1 609 636	2 443 084	Ilava
303	Myjava	488 415	389 224	597 906	Myjava
304	Nové Mesto nad Váhom	4 261 716	3 528 882	3 249 303	Nové Mesto nad Váhom
305	Partizánske	488 438	902 870	459 998	Partizánske
306	Považská Bystrica	215 399	325 716	217 809	Považská Bystrica
307	Prievidza	22 345 641	18 421 342	6 330 370	Prievidza
308	Púchov	5 459 742	6 948 176	7 497 999	Púchov
309	Trenčín	18 550 982	11 557 928	11 575 149	Trenčín

<sup>\*)</sup> údaje nie sú uvedené z dôvodu ochrany dôverných dát  
data is not available due to confidential data protection

## III.3-4. Tržby za tovar - maloobchod

Turnover for merchandise - retail

dokončenie

end of table

v Eur

EUR

Kód	Kraj, okres	2011	2012	2013	Region, district
<b>4</b>	<b>Nitriansky</b>	<b>69 311 943</b>	<b>66 282 739</b>	<b>69 325 656</b>	<b>Nitriansky</b>
401	Komárno	3 172 535	3 103 533	2 860 147	Komárno
402	Levice	35 069 896	32 258 047	31 247 772	Levice
403	Nitra	7 144 672	4 562 946	7 813 913	Nitra
404	Nové Zámky	385 088	770 023	580 661	Nové Zámky
405	Šaľa	257 916	182 809	161 446	Šaľa
406	Topoľčany	22 808 829	25 219 905	26 499 783	Topoľčany
407	Zlaté Moravce	473 007	185 476	161 934	Zlaté Moravce
<b>5</b>	<b>Žilinský</b>	<b>21 491 620</b>	<b>18 377 702</b>	<b>16 989 349</b>	<b>Žilinský</b>
501	Bytča	1 100 940	364 468	131 102	Bytča
502	Čadca	2 720 186	1 965 818	2 984 702	Čadca
503	Dolný Kubín	4 195 884	1 441 387	1 444 629	Dolný Kubín
504	Kysucké Nové Mesto	-	-	353 148	Kysucké Nové Mesto
505	Liptovský Mikuláš	4 520 028	5 417 090	6 185 098	Liptovský Mikuláš
506	Martin	444 984	1 320 656	1 301 071	Martin
507	Námestovo	154 096	150 407	105 313	Námestovo
508	Ružomberok	240 587	221 435	120 753	Ružomberok
509	Turčianske Teplice	339 801	309 977	294 595	Turčianske Teplice
510	Tvrdošín	205 682	130 440	123 619	Tvrdošín
511	Žilina	7 569 432	7 056 024	3 945 319	Žilina
<b>6</b>	<b>Banskobystrický</b>	<b>15 825 211</b>	<b>18 141 665</b>	<b>28 435 899</b>	<b>Banskobystrický</b>
601	Banská Bystrica	5 274 556	6 868 502	16 502 825	Banská Bystrica
602	Banská Štiavnica	211 322	760 275	74 058	Banská Štiavnica
603	Brezno	7 177	234 163	37 689	Brezno
604	Detva	574 184	545 834	506 386	Detva
605	Krupina	748 016	449 507	538 969	Krupina
606	Lučenec	47 174	405 198	654 951	Lučenec
607	Poltár	106 883	14 705	11 648	Poltár
608	Revúca	858 755	899 015	1 299 361	Revúca
609	Rimavská Sobota	1 261 527	1 410 817	1 160 346	Rimavská Sobota
610	Veľký Krtíš	373 111	794 249	985 629	Veľký Krtíš
611	Zvolen	1 058 339	1 021 162	1 814 151	Zvolen
612	Žarnovica	14 596	18 859	23 111	Žarnovica
613	Žiar nad Hronom	5 289 571	4 719 379	4 826 775	Žiar nad Hronom
<b>7</b>	<b>Prešovský</b>	<b>16 545 001</b>	<b>19 452 563</b>	<b>36 269 221</b>	<b>Prešovský</b>
701	Bardejov	410 488	953 057	725 306	Bardejov
702	Humenné	968 887	374 831	457 889	Humenné
703	Kežmarok	2 506 366	2 605 496	1 943 838	Kežmarok
704	Levoča <sup>*)</sup>	587 320	-	-	Levoča <sup>*)</sup>
705	Medzilaborce <sup>*)</sup>	-	-	-	Medzilaborce <sup>*)</sup>
706	Poprad	6 535 585	10 809 697	12 066 630	Poprad
707	Prešov	4 601 345	2 358 959	3 053 381	Prešov
708	Sabinov	33 097	-	2 926	Sabinov
709	Snina	139 410	300 063	129 296	Snina
710	Stará Ľubovňa	55 474	520 575	16 755 548	Stará Ľubovňa
711	Stropkov	318 658	713 687	346 477	Stropkov
712	Svidník	114 489	153 283	136 848	Svidník
713	Vranov nad Topľou	273 882	397 751	527 292	Vranov nad Topľou
<b>8</b>	<b>Košický</b>	<b>13 709 512</b>	<b>9 582 826</b>	<b>11 281 540</b>	<b>Košický</b>
801	Gelnica <sup>*)</sup>	-	-	813	Gelnica <sup>*)</sup>
802	Košice I	310 145	172 019	400 105	Košice I
803	Košice II	-	2 523	578 794	Košice II
804	Košice III <sup>*)</sup>	-	-	-	Košice III <sup>*)</sup>
805	Košice IV	2 386 682	1 758 364	2 031 567	Košice IV
806	Košice - okolie	862 383	1 574 571	451 965	Košice - okolie
807	Michalovce	1 212 898	700 522	736 296	Michalovce
808	Rožňava	2 029 137	1 886 951	2 388 004	Rožňava
809	Sobrance <sup>*)</sup>	-	-	-	Sobrance <sup>*)</sup>
810	Spišská Nová Ves	6 513 941	3 089 629	4 065 034	Spišská Nová Ves
811	Trebišov	388 620	392 919	620 959	Trebišov

\*) údaje nie sú uvedené z dôvodu ochrany dôverných dát  
data is not available due to confidential data protection



## III.3-5. Náklady na predaný tovar - veľkoobchod

Purchases of goods and services purchased for resale in the same condition as received - wholesale

v Eur

EUR

Kód	Štatistická klasifikácia ekonomických činností, Rev. 2 (SK NACE Rev. 2)	2011	2012	2013	Statistical Classification of Economic Activities, Rev. 2 (NACE Rev. 2)
	<b>Priemysel spolu</b>	<b>2 658 883 882</b>	<b>3 574 682 343</b>	<b>3 574 072 215</b>	<b>Industry in total</b>
05	Ťažba uhlia a lignitu <sup>*)</sup>				Mining of coal and lignite <sup>*)</sup>
07	Dobývanie kovových rúd <sup>*)</sup>				Mining of metal ores <sup>*)</sup>
08	Iná ťažba a dobývanie	3 978 923	5 214 447	3 917 213	Other mining and quarrying
09	Pomocné činnosti pri ťažbe	20 309	3 406	1 227	Mining support service activities
10	Výroba potravín	581 389 660	652 234 085	611 464 501	Manufacture of food products
11	Výroba nápojov <sup>*)</sup>	66 508 335	63 900 245		Manufacture of beverages <sup>*)</sup>
12	Výroba tabakových výrobkov <sup>*)</sup>	-	-		Manufacture of tobacco products <sup>*)</sup>
13	Výroba textilu	3 039 630	3 395 347	6 095 872	Manufacture of textiles
14	Výroba odevov	10 691 191	10 667 408	7 305 432	Manufacture of wearing apparel
15	Výroba kože a kožených výrobkov	10 653 984	12 888 932	11 587 250	Manufacture of leather and related products
16	Spracovanie dreva	31 216 990	25 006 648	26 617 136	Manufacture of wood
17	Výroba papiera a papier. výrobkov	85 129 002	79 370 723	99 598 950	Manufacture of paper and paper products
18	Tlač, reprodukcia záznam. médií	14 593 873	6 925 521	8 203 031	Printing and reproduction of recorded media
19	Výroba koksu, ropných produktov	79 460 767	136 780 732	97 436 685	Manufacture of coke and refined petroleum products
20	Výroba chemikálií	140 085 881	162 649 864	125 374 312	Manufacture of chemicals
21	Výroba zákl. farmaceut. výrobkov	9 435 105	8 279 195	6 377 919	Manufacture of basic pharmaceutical products
22	Výroba výrobkov z gumy	207 934 889	209 764 173	263 628 006	Manufacture of rubber products
23	Výroba ostatných nekov. výrobkov	85 171 394	76 715 496	68 524 243	Manufacture of other non-metallic mineral products
24	Výroba a spracovanie kovov	77 603 890	86 754 837	96 003 649	Manufacture of basic metals
25	Výroba kovových konštrukcií	152 311 617	154 881 871	141 666 731	Manufacture of fabricated metal products
26	Výroba počítačových výrobkov	182 256 902	219 279 752	249 303 845	Manufacture of computer products
27	Výroba elektrických zariadení	165 887 957	159 179 823	217 181 691	Manufacture of electrical equipment
28	Výroba strojov a zariadení i.n.	64 535 602	173 370 196	142 999 557	Manufacture of machinery and equipment n.e.c.
29	Výroba motorových vozidiel	216 716 116	360 102 412	453 281 804	Manufacture of motor vehicles
30	Výroba ostat. doprav. prostriedkov	7 021 863	6 352 557	2 568 894	Manufacture of other transport equipment
31	Výroba nábytku	12 471 219	12 525 211	9 071 700	Manufacture of furniture
32	Iná výroba	5 170 352	4 831 010	6 344 798	Other manufacturing
33	Oprava a inštalácia strojov	62 221 728	68 352 788	73 854 891	Repair and installation of machinery
35	Dodávka elektriny, plynu, pary	348 940 932	842 480 448	757 468 985	Electricity, gas, steam supply
36	Zber, úprava a dodávka vody	30 781	8 407	2 633	Water collection, treatment and supply
37	Čistenie a odvod odpadových vôd	1 474 720	474 700	1 090 506	Sewerage
38	Zber, spracúvanie a likv. odpadov	18 705 750	20 964 307	21 416 741	Waste collection, treatment and disposal activities
39	Ozdravovacie činnosti	872	17	88	Remediation activities

Kód	Kraj, okres	2011	2012	2013	Region, district
<b>1</b>	<b>Bratislavský</b>	<b>650 344 706</b>	<b>969 631 587</b>	<b>927 375 291</b>	<b>Bratislavský</b>
101	Bratislava I	105 569 060	255 899 315	72 880 819	Bratislava I
102	Bratislava II	298 614 673	492 192 692	596 066 901	Bratislava II
103	Bratislava III	159 293 359	125 566 860	82 761 017	Bratislava III
104	Bratislava IV	20 464 216	35 422 563	84 642 540	Bratislava IV
105	Bratislava V	13 850 561	18 463 050	17 506 233	Bratislava V
106	Malacky	38 744 616	21 233 345	43 721 069	Malacky
107	Pezinok	6 189 704	8 351 804	14 466 301	Pezinok
108	Senec	7 618 517	12 501 958	15 330 411	Senec
<b>2</b>	<b>Trnavský</b>	<b>340 577 782</b>	<b>524 495 079</b>	<b>581 551 140</b>	<b>Trnavský</b>
201	Dunajská Streda	26 912 154	18 448 244	24 697 806	Dunajská Streda
202	Galanta	147 064 793	138 350 701	118 845 230	Galanta
203	Hlohovec	42 658 842	84 094 968	62 603 870	Hlohovec
204	Piešťany	34 076 878	175 583 959	230 524 633	Piešťany
205	Senica	7 113 371	8 754 628	12 377 641	Senica
206	Skalica	8 936 344	9 278 118	10 084 215	Skalica
207	Trnava	73 815 400	89 984 461	122 417 745	Trnava
<b>3</b>	<b>Trenčiansky</b>	<b>454 549 758</b>	<b>657 426 418</b>	<b>660 535 858</b>	<b>Trenčiansky</b>
301	Bánovce nad Bebravou	21 519 061	26 641 300	23 900 106	Bánovce nad Bebravou
302	Ilava	40 297 452	183 575 667	175 601 496	Ilava
303	Myjava	10 690 448	10 190 650	7 541 687	Myjava
304	Nové Mesto nad Váhom	62 933 088	49 906 035	56 904 539	Nové Mesto nad Váhom
305	Partizánske	3 543 967	6 227 723	4 405 887	Partizánske
306	Považská Bystrica	37 800 112	36 848 700	30 310 320	Považská Bystrica
307	Prievidza	77 737 095	70 655 440	79 727 826	Prievidza
308	Púchov	155 425 190	143 092 754	162 384 888	Púchov
309	Trenčín	44 603 345	130 288 149	119 759 109	Trenčín

<sup>\*)</sup> údaje nie sú uvedené z dôvodu ochrany dôverných dát  
data is not available due to confidential data protection

## III.3-5. Náklady na predaný tovar - veľkoobchod

Purchases of goods and services purchased for resale in the same condition as received - wholesale

dokončenie  
v Eurend of table  
EUR

Kód	Kraj, okres	2011	2012	2013	Region, district
<b>4</b>	<b>Nitriansky</b>	<b>402 139 242</b>	<b>369 043 969</b>	<b>349 008 913</b>	<b>Nitriansky</b>
401	Komárno	13 574 150	11 582 714	12 371 537	Komárno
402	Levice	22 806 307	19 869 756	19 082 775	Levice
403	Nitra	250 251 440	195 827 030	167 040 429	Nitra
404	Nové Zámky	15 905 503	17 073 202	16 897 668	Nové Zámky
405	Šaľa	48 741 253	56 922 315	63 258 182	Šaľa
406	Topoľčany	18 629 261	20 047 384	26 812 484	Topoľčany
407	Zlaté Moravce	32 231 328	47 721 568	43 545 838	Zlaté Moravce
<b>5</b>	<b>Žilinský</b>	<b>204 648 348</b>	<b>483 406 863</b>	<b>540 502 839</b>	<b>Žilinský</b>
501	Bytča	119 809	78 490	73 270	Bytča
502	Čadca	12 718 037	14 594 024	14 981 812	Čadca
503	Dolný Kubín	20 123 746	13 887 402	38 077 794	Dolný Kubín
504	Kysucké Nové Mesto	10 278 767	587 440	181 416	Kysucké Nové Mesto
505	Liptovský Mikuláš	14 343 389	18 360 104	23 693 490	Liptovský Mikuláš
506	Martin	56 339 291	78 466 084	49 808 615	Martin
507	Námestovo	2 988 905	3 439 928	2 097 838	Námestovo
508	Ružomberok	189 861	45 998	221 467	Ružomberok
509	Turčianske Teplice	5 468 763	2 002 175	1 175 609	Turčianske Teplice
510	Tvrdošín	8 151 952	7 812 439	5 433 583	Tvrdošín
511	Žilina	73 925 828	344 132 779	404 757 945	Žilina
<b>6</b>	<b>Banskobystrický</b>	<b>173 228 684</b>	<b>154 564 944</b>	<b>151 303 702</b>	<b>Banskobystrický</b>
601	Banská Bystrica	50 905 053	41 589 085	39 489 862	Banská Bystrica
602	Banská Štiavnica	898 404	734 126	876 717	Banská Štiavnica
603	Brezno	5 192 925	4 559 377	5 184 234	Brezno
604	Detva	1 750 915	1 221 437	614 538	Detva
605	Krupina	7 751 213	7 872 863	2 012 096	Krupina
606	Lučenec	29 673 777	14 029 411	7 727 046	Lučenec
607	Poltár	-	-	-	Poltár
608	Revúca	741 334	646 684	680 077	Revúca
609	Rimavská Sobota	18 185 648	17 686 002	18 610 860	Rimavská Sobota
610	Veľký Krtíš	3 821 917	5 341 378	1 419 054	Veľký Krtíš
611	Zvolen	15 297 346	17 034 085	32 067 316	Zvolen
612	Žarnovica	32 210 421	35 153 156	35 037 199	Žarnovica
613	Žiar nad Hronom	6 799 731	8 697 340	7 584 703	Žiar nad Hronom
<b>7</b>	<b>Prešovský</b>	<b>281 641 994</b>	<b>245 318 544</b>	<b>194 008 261</b>	<b>Prešovský</b>
701	Bardejov	1 220 198	1 903 515	1 329 212	Bardejov
702	Humenné	13 141 875	14 242 422	4 426 660	Humenné
703	Kežmarok	74 176 200	43 594 706	49 732 712	Kežmarok
704	Levoča <sup>1)</sup>	-	-	-	Levoča <sup>1)</sup>
705	Medzilaborce <sup>1)</sup>	-	-	-	Medzilaborce <sup>1)</sup>
706	Poprad	72 622 830	65 947 224	42 625 463	Poprad
707	Prešov	65 914 209	50 662 235	39 484 636	Prešov
708	Sabinov	6 872 776	5 814 469	5 576 181	Sabinov
709	Snina	19 591 169	16 395 181	17 853 037	Snina
710	Stará Ľubovňa	22 826 419	34 324 099	21 207 917	Stará Ľubovňa
711	Stropkov	65 376	14 412	2 368	Stropkov
712	Svidník	1 694	-	-	Svidník
713	Vranov nad Topľou	5 209 248	12 420 281	11 770 075	Vranov nad Topľou
<b>8</b>	<b>Košický</b>	<b>151 753 368</b>	<b>170 794 939</b>	<b>169 786 211</b>	<b>Košický</b>
801	Gelnica <sup>1)</sup>	-	-	2 372 741	Gelnica <sup>1)</sup>
802	Košice I	20 570 361	14 661 347	7 555 777	Košice I
803	Košice II	26 075 162	20 748 377	22 800 532	Košice II
804	Košice III <sup>1)</sup>	-	-	-	Košice III <sup>1)</sup>
805	Košice IV	26 933 990	27 858 132	29 361 185	Košice IV
806	Košice - okolie	2 011 690	29 351 060	20 758 918	Košice - okolie
807	Michalovce	41 857 743	42 265 837	41 682 553	Michalovce
808	Rožňava	25 126 623	25 345 541	37 411 094	Rožňava
809	Sobrance <sup>1)</sup>	-	-	-	Sobrance <sup>1)</sup>
810	Spišská Nová Ves	7 974 832	7 084 504	6 370 438	Spišská Nová Ves
811	Trebišov	1 040 065	1 652 861	1 470 393	Trebišov

<sup>1)</sup> údaje nie sú uvedené z dôvodu ochrany dôverných dát  
data is not available due to confidential data protection

## III.3-6. Náklady na predaný tovar - maloobchod

Purchases of goods and services purchased for resale in the same condition as received - retail

v Eur

EUR

Kód	Štatistická klasifikácia ekonomických činností, Rev. 2 (SK NACE Rev. 2)	2011	2012	2013	Statistical Classification of Economic Activities, Rev. 2 (NACE Rev. 2)
	<b>Priemysel spolu</b>	<b>905 536 121</b>	<b>1 362 204 093</b>	<b>920 323 646</b>	<b>Industry in total</b>
05	Ťažba uhlia a lignitu <sup>1)</sup>				Mining of coal and lignite <sup>1)</sup>
07	Dobývanie kovových rúd <sup>1)</sup>				Mining of metal ores <sup>1)</sup>
08	Iná ťažba a dobývanie	436 152	73 326	967 567	Other mining and quarrying
09	Pomocné činnosti pri ťažbe	295 857	356 542	404 872	Mining support service activities
10	Výroba potravín	58 757 401	58 983 310	74 444 234	Manufacture of food products
11	Výroba nápojov <sup>1)</sup>	13 012 068	4 860 187		Manufacture of beverages <sup>1)</sup>
12	Výroba tabakových výrobkov <sup>1)</sup>	-	-		Manufacture of tobacco products <sup>1)</sup>
13	Výroba textilu	1 592 169	2 925 931	2 488 952	Manufacture of textiles
14	Výroba odevov	3 388 307	4 332 974	4 897 167	Manufacture of wearing apparel
15	Výroba kože a kožených výrobkov	876 547	1 466 134	1 518 584	Manufacture of leather and related products
16	Spracovanie dreva	1 462 678	2 434 859	4 611 960	Manufacture of wood
17	Výroba papiera a papier. výrobkov	14 653	19 541	39 903	Manufacture of paper and paper products
18	Tlač, reprodukcia záznam. médií	1 939 290	2 274 618	1 702 574	Printing and reproduction of recorded media
19	Výroba koksu, ropných produktov	338 015 184	345 547 476	323 515 899	Manufacture of coke and refined petroleum products
20	Výroba chemikálií	8 742 359	9 333 576	10 807 954	Manufacture of chemicals
21	Výroba zákl. farmaceut. výrobkov	-	235 832	338 971	Manufacture of basic pharmaceutical products
22	Výroba výrobkov z gummy	21 889 798	15 086 248	13 101 406	Manufacture of rubber products
23	Výroba ostatných nekov. výrobkov	11 462 145	8 251 962	8 236 458	Manufacture of other non-metallic mineral products
24	Výroba a spracovanie kovov	1 322 686	1 541 201	8 148 992	Manufacture of basic metals
25	Výroba kovových konštrukcií	9 584 408	10 138 082	5 769 859	Manufacture of fabricated metal products
26	Výroba počítačových výrobkov	297 360	1 398 838	1 169 471	Manufacture of computer products
27	Výroba elektrických zariadení	1 272 940	2 355 444	6 982 667	Manufacture of electrical equipment
28	Výroba strojov a zariadení i.n.	3 756 461	2 221 954	2 304 790	Manufacture of machinery and equipment n.e.c.
29	Výroba motorových vozidiel	1 205 055	1 759 212	184 532	Manufacture of motor vehicles
30	Výroba ostat. doprav. prostriedkov	1 302 193	957 028	644 964	Manufacture of other transport equipment
31	Výroba nábytku	14 442 372	15 545 489	14 089 895	Manufacture of furniture
32	Iná výroba	7 158 026	7 001 715	9 355 416	Other manufacturing
33	Oprava a inštalácia strojov	4 070 488	4 861 886	12 673 923	Repair and installation of machinery
35	Dodávka elektriny, plynu, pary	392 681 241	852 908 585	398 448 122	Electricity, gas, steam supply
36	Zber, úprava a dodávka vody	127 608	243 333	71 887	Water collection, treatment and supply
37	Čistenie a odvod odpadových vôd	-	-	-	Sewerage
38	Zber, spracúvanie a likv. odpadov	6 134 379	4 769 435	4 402 922	Waste collection, treatment and disposal activities
39	Ozdravovacie činnosti	-	-	-	Remediation activities

Kód	Kraj, okres	2011	2012	2013	Region, district
<b>1</b>	<b>Bratislavský</b>	<b>729 181 145</b>	<b>1 179 558 563</b>	<b>710 921 514</b>	<b>Bratislavský</b>
101	Bratislava I	361 679	121 333 955	110 909 592	Bratislava I
102	Bratislava II	712 031 752	1 038 617 382	580 109 919	Bratislava II
103	Bratislava III	3 708 418	3 963 086	4 493 027	Bratislava III
104	Bratislava IV	325 414	779 091	3 916 829	Bratislava IV
105	Bratislava V	641 849	147 841	1 512 585	Bratislava V
106	Malacky	8 802 491	10 722 718	7 062 946	Malacky
107	Pezinok	1 388 691	3 041 426	2 630 289	Pezinok
108	Senec	1 920 851	953 064	286 327	Senec
<b>2</b>	<b>Trnavský</b>	<b>21 164 883</b>	<b>41 119 872</b>	<b>52 887 346</b>	<b>Trnavský</b>
201	Dunajská Streda	2 982 750	1 598 911	2 990 401	Dunajská Streda
202	Galanta	4 924 007	4 508 292	9 243 782	Galanta
203	Hlohovec	1 576 006	1 627 033	1 783 162	Hlohovec
204	Piešťany	406 010	21 876 630	26 896 374	Piešťany
205	Senica	821 693	1 067 175	1 186 743	Senica
206	Skalica	955 545	207 692	323 621	Skalica
207	Trnava	9 498 872	10 234 139	10 463 263	Trnava
<b>3</b>	<b>Trenčiansky</b>	<b>47 576 109</b>	<b>38 328 746</b>	<b>28 473 052</b>	<b>Trenčiansky</b>
301	Bánovce nad Bebravou	1 237 086	1 600 860	1 603 638	Bánovce nad Bebravou
302	Ilava	1 904 240	1 180 517	1 936 792	Ilava
303	Myjava	354 032	283 586	432 031	Myjava
304	Nové Mesto nad Váhom	3 535 391	3 021 494	2 906 848	Nové Mesto nad Váhom
305	Partizánske	318 095	664 553	274 146	Partizánske
306	Považská Bystrica	165 638	275 900	178 184	Považská Bystrica
307	Prievidza	18 879 481	15 730 051	4 858 386	Prievidza
308	Púchov	4 299 235	5 659 107	6 567 480	Púchov
309	Trenčín	16 882 911	9 912 678	9 715 547	Trenčín

<sup>1)</sup> údaje nie sú uvedené z dôvodu ochrany dôverných dát  
data is not available due to confidential data protection

## III.3-6. Náklady na predaný tovar - maloobchod

Purchases of goods and services purchased for resale in the same condition as received - retail

dokončenie  
v Eurend of table  
EUR

Kód	Kraj, okres	2011	2012	2013	Region, district
<b>4</b>	<b>Nitriansky</b>	<b>54 528 323</b>	<b>51 101 062</b>	<b>52 333 688</b>	<b>Nitriansky</b>
401	Komárno	2 917 020	2 636 020	2 403 723	Komárno
402	Levice	31 606 860	29 564 804	28 789 987	Levice
403	Nitra	5 982 206	3 573 533	5 168 558	Nitra
404	Nové Zámky	300 476	689 750	516 859	Nové Zámky
405	Šaľa	224 505	155 212	140 918	Šaľa
406	Topoľčany	13 168 217	14 319 889	15 169 499	Topoľčany
407	Zlaté Moravce	329 039	161 854	144 144	Zlaté Moravce
<b>5</b>	<b>Žilinský</b>	<b>16 499 446</b>	<b>14 796 215</b>	<b>13 794 775</b>	<b>Žilinský</b>
501	Bytča	817 876	282 803	74 077	Bytča
502	Čadca	2 304 124	1 655 904	2 702 946	Čadca
503	Dolný Kubín	3 027 022	1 135 760	1 128 300	Dolný Kubín
504	Kysucké Nové Mesto	-	-	267 756	Kysucké Nové Mesto
505	Liptovský Mikuláš	3 312 741	3 993 957	4 848 904	Liptovský Mikuláš
506	Martin	382 727	1 094 203	1 141 853	Martin
507	Námestovo	124 389	120 209	82 126	Námestovo
508	Ružomberok	200 702	181 042	95 337	Ružomberok
509	Turčianske Teplice	291 288	269 855	252 428	Turčianske Teplice
510	Tvrdošín	156 732	96 909	102 204	Tvrdošín
511	Žilina	5 881 845	5 965 573	3 098 844	Žilina
<b>6</b>	<b>Banskobystrický</b>	<b>12 591 296</b>	<b>13 772 973</b>	<b>22 115 713</b>	<b>Banskobystrický</b>
601	Banská Bystrica	4 060 142	4 797 286	12 428 218	Banská Bystrica
602	Banská Štiavnica	120 229	560 880	42 322	Banská Štiavnica
603	Brezno	3 837	3 383	6 814	Brezno
604	Detva	496 412	476 510	437 942	Detva
605	Krupina	596 230	366 038	440 698	Krupina
606	Lučenec	35 762	360 303	596 236	Lučenec
607	Poltár	67 783	44 427	10 502	Poltár
608	Revúca	723 423	841 876	1 216 123	Revúca
609	Rimavská Sobota	1 050 959	1 155 944	959 109	Rimavská Sobota
610	Veľký Krtíš	331 828	547 625	617 817	Veľký Krtíš
611	Zvolen	619 890	618 454	1 303 787	Zvolen
612	Žarnovica	15 782	17 802	22 473	Žarnovica
613	Žiar nad Hronom	4 469 019	3 982 445	4 033 672	Žiar nad Hronom
<b>7</b>	<b>Prešovský</b>	<b>13 182 813</b>	<b>16 088 331</b>	<b>30 609 059</b>	<b>Prešovský</b>
701	Bardejov	360 319	916 383	689 182	Bardejov
702	Humenné	878 055	318 782	387 982	Humenné
703	Kežmarok	1 967 072	2 094 867	1 572 378	Kežmarok
704	Levoča <sup>1)</sup>	447 322	-	-	Levoča <sup>1)</sup>
705	Medzilaborce <sup>1)</sup>	-	-	-	Medzilaborce <sup>1)</sup>
706	Poprad	5 130 457	9 000 628	9 219 178	Poprad
707	Prešov	3 624 301	1 780 283	2 260 337	Prešov
708	Sabinov	21 716	-	2 331	Sabinov
709	Snina	108 906	260 118	90 133	Snina
710	Stará Ľubovňa	45 597	471 293	15 541 877	Stará Ľubovňa
711	Stropkov	290 910	587 846	247 672	Stropkov
712	Svidník	78 712	100 060	94 011	Svidník
713	Vranov nad Topľou	229 446	339 347	397 672	Vranov nad Topľou
<b>8</b>	<b>Košický</b>	<b>10 812 106</b>	<b>7 438 331</b>	<b>9 188 499</b>	<b>Košický</b>
801	Gelnica <sup>1)</sup>	-	-	740	Gelnica <sup>1)</sup>
802	Košice I	232 390	109 123	233 161	Košice I
803	Košice II	-	2 194	515 351	Košice II
804	Košice III <sup>1)</sup>	-	-	-	Košice III <sup>1)</sup>
805	Košice IV	1 352 379	1 213 119	1 514 175	Košice IV
806	Košice - okolie	707 558	1 284 793	381 338	Košice - okolie
807	Michalovce	954 257	559 094	542 963	Michalovce
808	Rožňava	1 523 595	1 404 062	2 021 603	Rožňava
809	Sobrance <sup>1)</sup>	-	-	-	Sobrance <sup>1)</sup>
810	Spišská Nová Ves	5 820 551	2 647 733	3 510 528	Spišská Nová Ves
811	Trebišov	212 213	214 515	464 405	Trebišov

<sup>1)</sup> údaje nie sú uvedené z dôvodu ochrany dôverných dát  
data is not available due to confidential data protection

III.3-7. Aktivácia  
Capitalization

v Eur

EUR

Kód	Štatistická klasifikácia ekonomických činností, Rev. 2 (SK NACE Rev. 2)	2011	2012	2013	Statistical Classification of Economic Activities, Rev. 2 (NACE Rev. 2)
	<b>Priemysel spolu</b>	<b>1 071 169 194</b>	<b>1 026 727 483</b>	<b>954 633 964</b>	<b>Industry in total</b>
05	Ťažba uhlia a lignitu <sup>*)</sup>				Mining of coal and lignite <sup>*)</sup>
07	Dobývanie kovových rúd <sup>*)</sup>				Mining of metal ores <sup>*)</sup>
08	Iná ťažba a dobývanie	7 430 916	4 082 094	4 631 405	Other mining and quarrying
09	Pomocné činnosti pri ťažbe	6 577 185	6 466 402	8 626 163	Mining support service activities
10	Výroba potravín	41 823 517	37 382 832	45 803 545	Manufacture of food products
11	Výroba nápojov <sup>*)</sup>	11 829 898	11 866 203		Manufacture of beverages <sup>*)</sup>
12	Výroba tabakových výrobkov <sup>*)</sup>	-	-		Manufacture of tobacco products <sup>*)</sup>
13	Výroba textilu	642 069	590 475	825 989	Manufacture of textiles
14	Výroba odevov	6 595 788	5 717 421	5 222 023	Manufacture of wearing apparel
15	Výroba kože a kožených výrobkov	440 677	755 869	2 307 160	Manufacture of leather and related products
16	Spracovanie dreva	6 559 466	4 233 060	3 671 628	Manufacture of wood
17	Výroba papiera a papier. výrobkov	5 887 769	6 116 502	8 350 618	Manufacture of paper and paper products
18	Tlač, reprodukcia záznam. médií	473 901	596 529	400 509	Printing and reproduction of recorded media
19	Výroba koksu, ropných produktov	326 186 739	337 171 332	317 665 994	Manufacture of coke and refined petroleum products
20	Výroba chemikálií	8 870 711	13 469 996	9 806 722	Manufacture of chemicals
21	Výroba zákl. farmaceut. výrobkov	31 036 055	35 223 246	17 242 942	Manufacture of basic pharmaceutical products
22	Výroba výrobkov z gumy	13 238 041	13 463 855	12 484 775	Manufacture of rubber products
23	Výroba ostatných nekov. výrobkov	19 997 817	15 389 876	15 745 304	Manufacture of other non-metallic mineral products
24	Výroba a spracovanie kovov	64 221 599	59 824 624	59 996 787	Manufacture of basic metals
25	Výroba kovových konštrukcií	19 278 863	19 260 505	27 945 265	Manufacture of fabricated metal products
26	Výroba počítačových výrobkov	16 623 280	17 733 723	8 423 276	Manufacture of computer products
27	Výroba elektrických zariadení	17 096 860	15 522 618	18 789 017	Manufacture of electrical equipment
28	Výroba strojov a zariadení i.n.	57 689 601	33 296 153	31 332 570	Manufacture of machinery and equipment n.e.c.
29	Výroba motorových vozidiel	262 597 179	253 400 483	228 433 912	Manufacture of motor vehicles
30	Výroba ostat. doprav. prostriedkov	22 333 828	22 146 608	14 099 874	Manufacture of other transport equipment
31	Výroba nábytku	9 372 952	9 588 558	9 922 232	Manufacture of furniture
32	Iná výroba	2 450 473	2 380 757	2 172 716	Other manufacturing
33	Oprava a inštalácia strojov	59 175 943	45 129 067	35 217 488	Repair and installation of machinery
35	Dodávka elektriny, plynu, pary	33 035 116	32 512 228	29 927 230	Electricity, gas, steam supply
36	Zber, úprava a dodávka vody	10 546 238	11 100 484	12 254 523	Water collection, treatment and supply
37	Čistenie a odvod odpadových vôd	1 159 657	896 460	970 116	Sewerage
38	Zber, spracúvanie a likv. odpadov	4 791 184	4 692 894	4 527 001	Waste collection, treatment and disposal activities
39	Ozdravovacie činnosti	-	-	-	Remediation activities

Kód	Kraj, okres	2011	2012	2013	Region, district
<b>1</b>	<b>Bratislavský</b>	<b>642 861 268</b>	<b>646 143 630</b>	<b>596 652 299</b>	<b>Bratislavský</b>
101	Bratislava I	1 111 680	661 018	1 694 761	Bratislava I
102	Bratislava II	368 485 865	376 987 202	357 741 743	Bratislava II
103	Bratislava III	7 420 547	8 882 360	9 991 057	Bratislava III
104	Bratislava IV	233 858 564	240 311 252	213 949 789	Bratislava IV
105	Bratislava V	512 692	14 420 218	697 610	Bratislava V
106	Malacky	10 584 454	3 963 787	10 901 820	Malacky
107	Pezinok	19 916 610	359 535	952 372	Pezinok
108	Senec	970 856	558 258	723 147	Senec
<b>2</b>	<b>Trnavský</b>	<b>76 186 368</b>	<b>52 835 325</b>	<b>44 942 947</b>	<b>Trnavský</b>
201	Dunajská Streda	802 721	659 818	1 046 541	Dunajská Streda
202	Galanta	3 028 303	2 470 142	3 438 406	Galanta
203	Hlohovec	12 704 580	378 434	1 414 984	Hlohovec
204	Piešťany	2 685 396	3 288 123	157 204	Piešťany
205	Senica	1 580 450	808 135	3 152 569	Senica
206	Skalica	2 278 277	6 328 321	5 299 677	Skalica
207	Trnava	53 106 641	38 902 352	30 433 566	Trnava
<b>3</b>	<b>Trenčiansky</b>	<b>59 186 597</b>	<b>48 631 403</b>	<b>46 336 328</b>	<b>Trenčiansky</b>
301	Bánovce nad Bebravou	3 294 500	3 166 818	4 012 678	Bánovce nad Bebravou
302	Ilava	14 543 242	5 393 092	7 737 502	Ilava
303	Myjava	1 110 644	1 227 955	1 026 799	Myjava
304	Nové Mesto nad Váhom	8 989 628	6 602 278	6 199 558	Nové Mesto nad Váhom
305	Partizánske	573 683	546 322	2 043 355	Partizánske
306	Považská Bystrica	3 912 679	3 906 288	3 555 562	Považská Bystrica
307	Prievidza	6 656 790	9 765 661	8 859 034	Prievidza
308	Púchov	9 815 102	5 772 135	5 026 742	Púchov
309	Trenčín	10 290 329	12 250 854	7 875 098	Trenčín

<sup>\*)</sup> údaje nie sú uvedené z dôvodu ochrany dôverných dát  
data is not available due to confidential data protection

## HRUBÝ OBRAT

## GROSS OUTPUT

III.3-7. Aktivácia  
Capitalizationdokončenie  
v Eurend of table  
EUR

Kód	Kraj, okres	2011	2012	2013	Region, district
<b>4</b>	<b>Nitriansky</b>	<b>36 403 381</b>	<b>31 131 205</b>	<b>31 833 754</b>	<b>Nitriansky</b>
401	Komárno	3 339 161	3 336 419	1 945 017	Komárno
402	Levice	4 987 925	3 131 387	2 197 532	Levice
403	Nitra	12 037 472	7 787 787	9 764 025	Nitra
404	Nové Zámky	3 816 524	2 839 765	2 682 001	Nové Zámky
405	Šaľa	2 797 325	3 015 406	3 183 984	Šaľa
406	Topoľčany	9 418 548	10 722 320	11 992 985	Topoľčany
407	Zlaté Moravce	6 426	298 121	68 210	Zlaté Moravce
<b>5</b>	<b>Žilinský</b>	<b>77 772 302</b>	<b>69 781 407</b>	<b>46 568 465</b>	<b>Žilinský</b>
501	Bytča	1 177 848	834 935	670 504	Bytča
502	Čadca	1 333 659	2 351 930	803 137	Čadca
503	Dolný Kubín	3 405 143	2 567 860	3 024 303	Dolný Kubín
504	Kysucké Nové Mesto	11 993 056	10 388 549	8 189 584	Kysucké Nové Mesto
505	Liptovský Mikuláš	2 518 549	2 114 154	2 033 545	Liptovský Mikuláš
506	Martin	20 646 700	20 996 005	13 685 068	Martin
507	Námestovo	91 498	67 486	56 949	Námestovo
508	Ružomberok	1 737 975	2 779 871	5 600 856	Ružomberok
509	Turčianske Teplice	26 393	40 880	48 414	Turčianske Teplice
510	Tvrdošín	833 295	778 803	1 123 940	Tvrdošín
511	Žilina	34 008 186	26 860 934	11 332 165	Žilina
<b>6</b>	<b>Banskobystrický</b>	<b>70 837 215</b>	<b>69 545 684</b>	<b>71 955 629</b>	<b>Banskobystrický</b>
601	Banská Bystrica	33 444 110	33 763 732	28 108 136	Banská Bystrica
602	Banská Štiavnica	655 322	736 643	7 404 479	Banská Štiavnica
603	Brezno	15 024 175	17 335 504	15 824 238	Brezno
604	Detva	1 324 212	266 162	394 526	Detva
605	Krupina	2 668 820	692 118	547 922	Krupina
606	Lučenec	365 106	536 917	456 437	Lučenec
607	Poltár	412 174	320 815	324 900	Poltár
608	Revúca	678 562	740 918	1 732 599	Revúca
609	Rimavská Sobota	1 286 858	1 244 965	1 179 442	Rimavská Sobota
610	Veľký Krtíš	584 020	2 193 663	1 991 875	Veľký Krtíš
611	Zvolen	10 123 307	7 110 603	7 910 222	Zvolen
612	Žarnovica	1 739 515	2 641 512	3 362 512	Žarnovica
613	Žiar nad Hronom	2 531 034	1 962 132	2 718 341	Žiar nad Hronom
<b>7</b>	<b>Prešovský</b>	<b>42 025 254</b>	<b>41 524 183</b>	<b>46 603 737</b>	<b>Prešovský</b>
701	Bardejov	715 236	353 903	911 784	Bardejov
702	Humenné	1 811 215	2 884 412	7 046 523	Humenné
703	Kežmarok	2 674 543	1 384 115	1 487 488	Kežmarok
704	Levoča <sup>1)</sup>	114 206			Levoča <sup>1)</sup>
705	Medzilaborce <sup>1)</sup>	195 459			Medzilaborce <sup>1)</sup>
706	Poprad	9 404 073	9 771 036	10 118 171	Poprad
707	Prešov	20 687 293	20 485 485	16 393 420	Prešov
708	Sabinov	713 185	952 498	1 457 783	Sabinov
709	Snina	1 471 785	658 624	333 124	Snina
710	Stará Ľubovňa	257 511	317 612	4 300 510	Stará Ľubovňa
711	Stropkov	3 426 790	3 975 495	3 771 909	Stropkov
712	Svidník	174 691	162 503	254 458	Svidník
713	Vranov nad Topľou	379 267	345 299	416 814	Vranov nad Topľou
<b>8</b>	<b>Košický</b>	<b>65 896 809</b>	<b>67 134 646</b>	<b>69 740 805</b>	<b>Košický</b>
801	Gelnica <sup>1)</sup>	21 544		99 211	Gelnica <sup>1)</sup>
802	Košice I	3 999 920	3 598 147	3 872 873	Košice I
803	Košice II	32 735 383	33 794 196	32 658 756	Košice II
804	Košice III <sup>1)</sup>		-		Košice III <sup>1)</sup>
805	Košice IV	7 216 844	2 635 473	10 804 078	Košice IV
806	Košice - okolie	5 372 906	9 159 991	5 504 934	Košice - okolie
807	Michalovce	613 847	746 144	698 185	Michalovce
808	Rožňava	1 483 189	1 726 592	2 257 909	Rožňava
809	Sobrance <sup>1)</sup>				Sobrance <sup>1)</sup>
810	Spišská Nová Ves	13 329 108	14 823 214	12 763 429	Spišská Nová Ves
811	Trebišov	955 464	494 394	893 624	Trebišov

<sup>1)</sup> údaje nie sú uvedené z dôvodu ochrany dôverných dát  
data is not available due to confidential data protection

## III.3-8. Zásoby vlastnej výroby k 1.1.

Stocks of work-in-progress as of Jan. 1

v Eur

EUR

Kód	Štatistická klasifikácia ekonomických činností, Rev. 2 (SK NACE Rev. 2)	2011	2012	2013	Statistical Classification of Economic Activities, Rev. 2 (NACE Rev. 2)
	<b>Priemysel spolu</b>	<b>2 288 962 703</b>	<b>2 444 700 779</b>	<b>2 506 603 840</b>	<b>Industry in total</b>
05	Ťažba uhlia a lignitu <sup>*)</sup>				Mining of coal and lignite <sup>*)</sup>
07	Dobývanie kovových rúd <sup>*)</sup>				Mining of metal ores <sup>*)</sup>
08	Iná ťažba a dobývanie	16 892 339	17 336 550	17 919 676	Other mining and quarrying
09	Pomocné činnosti pri ťažbe	1 623 169	441 370	1 054 013	Mining support service activities
10	Výroba potravín	114 608 555	135 819 852	149 043 804	Manufacture of food products
11	Výroba nápojov <sup>*)</sup>	47 253 119	53 984 923		Manufacture of beverages <sup>*)</sup>
12	Výroba tabakových výrobkov <sup>*)</sup>	-	-		Manufacture of tobacco products <sup>*)</sup>
13	Výroba textilu	12 972 889	15 307 420	14 332 891	Manufacture of textiles
14	Výroba odevov	18 020 215	18 898 845	17 468 025	Manufacture of wearing apparel
15	Výroba kože a kožených výrobkov	34 281 023	43 459 374	49 932 395	Manufacture of leather and related products
16	Spracovanie dreva	32 614 664	32 857 161	35 927 229	Manufacture of wood
17	Výroba papiera a papier. výrobkov	49 245 331	55 362 617	48 894 865	Manufacture of paper and paper products
18	Tlač, reprodukcia záznam. médií	6 049 249	8 561 144	7 697 835	Printing and reproduction of recorded media
19	Výroba koksu, ropných produktov	131 693 669	158 943 791	169 642 597	Manufacture of coke and refined petroleum products
20	Výroba chemikálií	69 647 737	105 976 284	78 848 737	Manufacture of chemicals
21	Výroba zákl. farmaceut. výrobkov	22 699 680	26 565 253	14 967 992	Manufacture of basic pharmaceutical products
22	Výroba výrobkov z gumy	111 511 041	133 188 782	143 965 940	Manufacture of rubber products
23	Výroba ostatných nekov. výrobkov	89 996 700	101 645 109	98 542 726	Manufacture of other non-metallic mineral products
24	Výroba ostat. doprav. prostriedkov	315 534 653	333 642 423	329 200 856	Manufacture of basic metals
25	Výroba kovových konštrukcií	137 670 832	130 675 690	131 185 562	Manufacture of fabricated metal products
26	Výroba počítačových výrobkov	66 659 531	53 130 123	76 165 805	Manufacture of computer products
27	Výroba elektrických zariadení	91 120 827	101 174 520	100 773 326	Manufacture of electrical equipment
28	Výroba strojov a zariadení i.n.	210 685 649	221 127 769	232 852 276	Manufacture of machinery and equipment n.e.c.
29	Výroba motorových vozidiel	227 464 380	229 173 149	235 887 302	Manufacture of motor vehicles
30	Výroba ostat. doprav. prostriedkov	54 755 004	55 228 170	51 210 003	Manufacture of other transport equipment
31	Výroba nábytku	34 983 366	42 918 172	33 652 626	Manufacture of furniture
32	Iná výroba	11 325 545	16 323 097	15 374 380	Other manufacturing
33	Oprava a inštalácia strojov	26 626 200	21 974 014	27 894 423	Repair and installation of machinery
35	Dodávka elektriny, plynu, pary	337 356 138	321 021 185	361 678 885	Electricity, gas, steam supply
36	Zber, úprava a dodávka vody	1 408 148	1 480 759	1 406 271	Water collection, treatment and supply
37	Čistenie a odvod odpadových vôd	670 001	46 480	56 146	Sewerage
38	Zber, spracúvanie a likv. odpadov	6 263 597	7 354 692	6 056 979	Waste collection, treatment and disposal activities
39	Ozdravovacie činnosti	-	-	-	Remediation activities

Kód	Kraj, okres	2011	2012	2013	Region, district
<b>1</b>	<b>Bratislavský</b>	<b>621 668 874</b>	<b>649 601 356</b>	<b>737 122 241</b>	<b>Bratislavský</b>
101	Bratislava I	13 500 922	12 008 324	51 868 130	Bratislava I
102	Bratislava II	498 338 366	516 740 724	573 679 903	Bratislava II
103	Bratislava III	40 160 256	26 495 272	24 862 737	Bratislava III
104	Bratislava IV	33 981 005	35 784 902	43 361 709	Bratislava IV
105	Bratislava V	669 888	14 610 467	4 616 548	Bratislava V
106	Malacky	19 089 010	24 042 864	16 698 624	Malacky
107	Pezinok	11 427 130	15 395 173	17 678 043	Pezinok
108	Senec	4 502 297	4 523 630	4 356 547	Senec
<b>2</b>	<b>Trnavský</b>	<b>274 292 915</b>	<b>279 736 760</b>	<b>263 703 200</b>	<b>Trnavský</b>
201	Dunajská Streda	32 212 796	14 969 487	17 966 913	Dunajská Streda
202	Galanta	47 517 255	59 628 848	54 236 052	Galanta
203	Hlohovec	48 433 584	40 461 664	30 331 920	Hlohovec
204	Piešťany	11 499 426	12 442 208	13 041 149	Piešťany
205	Senica	14 281 976	15 585 106	17 253 171	Senica
206	Skalica	18 200 648	37 784 130	35 129 359	Skalica
207	Trnava	102 147 230	98 865 317	95 744 636	Trnava
<b>3</b>	<b>Trenčiansky</b>	<b>291 245 526</b>	<b>336 792 109</b>	<b>353 762 118</b>	<b>Trenčiansky</b>
301	Bánovce nad Bebravou	14 172 996	18 259 857	14 885 511	Bánovce nad Bebravou
302	Ilava	43 656 493	43 035 817	42 976 823	Ilava
303	Myjava	8 411 006	10 072 448	6 415 375	Myjava
304	Nové Mesto nad Váhom	66 765 360	68 419 931	70 520 731	Nové Mesto nad Váhom
305	Partizánske	8 583 287	11 194 502	13 301 555	Partizánske
306	Považská Bystrica	21 248 067	22 815 907	24 753 602	Považská Bystrica
307	Prievidza	38 656 621	42 871 979	37 056 382	Prievidza
308	Púchov	42 927 798	60 266 697	67 519 649	Púchov
309	Trenčín	46 823 898	59 854 971	76 332 490	Trenčín

<sup>\*)</sup> údaje nie sú uvedené z dôvodu ochrany dôverných dát  
data is not available due to confidential data protection

## III.3-8. Zásoby vlastnej výroby k 1.1.

Stocks of work-in-progress as of Jan. 1

dokončenie  
v Eurend of table  
EUR

Kód	Kraj, okres	2011	2012	2013	Region, district
<b>4</b>	<b>Nitriansky</b>	<b>207 147 136</b>	<b>210 771 815</b>	<b>210 671 156</b>	<b>Nitriansky</b>
401	Komárno	33 264 176	40 290 739	43 547 818	Komárno
402	Levice	34 713 947	14 092 767	13 546 324	Levice
403	Nitra	68 233 644	62 832 363	58 290 634	Nitra
404	Nové Zámky	19 951 824	22 923 735	22 120 060	Nové Zámky
405	Šaľa	25 241 776	38 579 831	37 229 479	Šaľa
406	Topoľčany	12 590 930	19 332 086	21 050 374	Topoľčany
407	Zlaté Moravce	13 150 839	12 720 294	14 886 467	Zlaté Moravce
<b>5</b>	<b>Žilinský</b>	<b>234 824 522</b>	<b>257 080 301</b>	<b>264 211 979</b>	<b>Žilinský</b>
501	Bytča	3 201 668	4 519 364	3 725 190	Bytča
502	Čadca	6 908 145	7 328 366	7 583 630	Čadca
503	Dolný Kubín	27 612 293	27 854 423	35 947 415	Dolný Kubín
504	Kysucké Nové Mesto	32 821 141	37 858 523	34 147 016	Kysucké Nové Mesto
505	Liptovský Mikuláš	20 071 448	22 686 215	18 822 894	Liptovský Mikuláš
506	Martin	33 103 533	30 324 804	41 972 277	Martin
507	Námestovo	1 543 379	2 261 593	3 375 605	Námestovo
508	Ružomberok	17 048 757	19 986 109	20 063 521	Ružomberok
509	Turčianske Teplice	1 186 080	1 808 821	1 789 738	Turčianske Teplice
510	Tvrdošín	9 698 147	11 712 533	11 744 086	Tvrdošín
511	Žilina	81 629 931	90 739 550	85 040 607	Žilina
<b>6</b>	<b>Banskobystrický</b>	<b>172 515 613</b>	<b>195 640 934</b>	<b>188 979 331</b>	<b>Banskobystrický</b>
601	Banská Bystrica	21 314 552	25 789 712	28 155 579	Banská Bystrica
602	Banská Štiavnica	809 074	834 227	2 207 594	Banská Štiavnica
603	Brezno	29 362 680	30 114 343	34 056 650	Brezno
604	Detva	12 685 799	13 352 899	7 373 021	Detva
605	Krupina	5 186 942	5 234 627	5 345 470	Krupina
606	Lučenec	13 319 814	13 735 386	13 383 492	Lučenec
607	Poltár	5 176 833	4 435 364	2 120 202	Poltár
608	Revúca	7 999 351	9 610 125	10 976 768	Revúca
609	Rimavská Sobota	6 287 140	6 814 173	3 577 403	Rimavská Sobota
610	Veľký Krtíš	6 687 942	8 828 361	6 075 011	Veľký Krtíš
611	Zvolen	17 695 455	21 005 618	22 407 518	Zvolen
612	Žarnovica	7 068 493	8 549 493	10 396 197	Žarnovica
613	Žiar nad Hronom	38 921 538	47 336 606	42 904 426	Žiar nad Hronom
<b>7</b>	<b>Prešovský</b>	<b>157 633 152</b>	<b>169 703 290</b>	<b>164 035 708</b>	<b>Prešovský</b>
701	Bardejov	3 210 075	3 053 006	2 474 088	Bardejov
702	Humenné	18 930 869	14 081 705	18 160 242	Humenné
703	Kežmarok	10 553 440	9 231 446	8 750 340	Kežmarok
704	Levoča <sup>1)</sup>	374 534			Levoča <sup>1)</sup>
705	Medzilaborce <sup>1)</sup>	734 439			Medzilaborce <sup>1)</sup>
706	Poprad	70 276 165	83 238 858	75 288 256	Poprad
707	Prešov	29 099 387	29 181 129	27 679 194	Prešov
708	Sabinov	8 419 763	11 677 376	12 371 146	Sabinov
709	Snina	4 384 660	3 620 354	3 229 552	Snina
710	Stará Ľubovňa	4 055 403	4 947 468	6 028 302	Stará Ľubovňa
711	Stropkov	1 215 433	1 336 579	1 506 788	Stropkov
712	Svidník	2 106 120	1 768 387	2 252 945	Svidník
713	Vranov nad Topľou	4 272 864	6 862 663	6 104 394	Vranov nad Topľou
<b>8</b>	<b>Košický</b>	<b>329 634 965</b>	<b>345 374 214</b>	<b>324 118 107</b>	<b>Košický</b>
801	Gelnica <sup>1)</sup>	328 189		1 393 674	Gelnica <sup>1)</sup>
802	Košice I	10 009 757	11 080 110	11 166 397	Košice I
803	Košice II	210 989 971	218 226 537	196 398 411	Košice II
804	Košice III <sup>1)</sup>		-		Košice III <sup>1)</sup>
805	Košice IV	13 476 346	14 716 835	14 918 155	Košice IV
806	Košice - okolie	32 692 215	32 677 440	23 927 908	Košice - okolie
807	Michalovce	17 224 876	23 607 158	36 157 667	Michalovce
808	Rožňava	10 916 371	14 335 138	10 501 011	Rožňava
809	Sobrance <sup>1)</sup>				Sobrance <sup>1)</sup>
810	Spišská Nová Ves	29 717 802	26 067 323	26 244 631	Spišská Nová Ves
811	Trebišov	3 925 703	3 746 585	3 036 949	Trebišov

<sup>1)</sup> údaje nie sú uvedené z dôvodu ochrany dôverných dát  
data is not available due to confidential data protection



## III.3-9. Zásoby vlastnej výroby k 31.12.

Stocks of work-in-progress as of Dec. 31

v Eur

EUR

Kód	Štatistická klasifikácia ekonomických činností, Rev. 2 (SK NACE Rev. 2)	2011	2012	2013	Statistical Classification of Economic Activities, Rev. 2 (NACE Rev. 2)
	<b>Priemysel spolu</b>	<b>2 431 282 176</b>	<b>2 521 843 142</b>	<b>2 592 757 712</b>	<b>Industry in total</b>
05	Ťažba uhlia a lignitu <sup>*)</sup>				Mining of coal and lignite <sup>*)</sup>
07	Dobývanie kovových rúd <sup>*)</sup>				Mining of metal ores <sup>*)</sup>
08	Iná ťažba a dobývanie	18 494 618	17 370 305	18 626 332	Other mining and quarrying
09	Pomocné činnosti pri ťažbe	441 370	1 054 013	644 534	Mining support service activities
10	Výroba potravín	136 436 803	149 829 034	147 746 751	Manufacture of food products
11	Výroba nápojov <sup>*)</sup>	56 676 625	54 756 101		Manufacture of beverages <sup>*)</sup>
12	Výroba tabakových výrobkov <sup>*)</sup>	-	-		Manufacture of tobacco products <sup>*)</sup>
13	Výroba textilu	16 366 677	13 747 158	16 780 713	Manufacture of textiles
14	Výroba odevov	18 998 963	18 450 982	17 050 137	Manufacture of wearing apparel
15	Výroba kože a kožených výrobkov	43 200 580	50 302 389	52 688 240	Manufacture of leather and related products
16	Spracovanie dreva	34 031 887	37 528 114	34 012 082	Manufacture of wood
17	Výroba papiera a papier. výrobkov	56 343 022	52 720 512	51 547 184	Manufacture of paper and paper products
18	Tlač, reprodukcia záznam. médií	7 109 310	9 213 075	7 114 735	Printing and reproduction of recorded media
19	Výroba koksu, ropných produktov	158 943 792	169 642 596	173 472 183	Manufacture of coke and refined petroleum products
20	Výroba chemikálií	98 080 357	104 241 876	89 758 750	Manufacture of chemicals
21	Výroba zákl. farmaceut. výrobkov	26 459 370	20 423 123	25 868 749	Manufacture of basic pharmaceutical products
22	Výroba výrobkov z gumy	136 497 456	141 034 592	143 753 235	Manufacture of rubber products
23	Výroba ostatných nekov. výrobkov	100 501 044	102 139 058	99 028 859	Manufacture of other non-metallic mineral products
24	Výroba a spracovanie kovov	336 608 939	331 998 749	347 659 741	Manufacture of basic metals
25	Výroba kovových konštrukcií	132 474 643	131 563 435	143 708 458	Manufacture of fabricated metal products
26	Výroba počítačových výrobkov	51 842 917	77 443 570	59 042 566	Manufacture of computer products
27	Výroba elektrických zariadení	101 828 825	99 747 603	107 026 067	Manufacture of electrical equipment
28	Výroba strojov a zariadení i.n.	203 378 335	207 448 611	226 271 127	Manufacture of machinery and equipment n.e.c.
29	Výroba motorových vozidiel	227 493 628	227 393 486	236 611 412	Manufacture of motor vehicles
30	Výroba ostat. doprav. prostriedkov	55 019 951	51 997 316	46 442 728	Manufacture of other transport equipment
31	Výroba nábytku	45 098 278	38 002 543	35 571 125	Manufacture of furniture
32	Iná výroba	12 598 104	15 121 606	17 909 024	Other manufacturing
33	Oprava a inštalácia strojov	25 045 784	29 266 395	20 423 275	Repair and installation of machinery
35	Dodávka elektriny, plynu, pary	321 020 685	360 898 915	400 865 371	Electricity, gas, steam supply
36	Zber, úprava a dodávka vody	1 480 759	1 406 271	962 582	Water collection, treatment and supply
37	Čistenie a odvod odpadových vôd	46 480	56 146	36 816	Sewerage
38	Zber, spracúvanie a likv. odpadov	7 680 913	5 918 322	6 289 589	Waste collection, treatment and disposal activities
39	Ozdravovacie činnosti	-	-	-	Remediation activities

Kód	Kraj, okres	2011	2012	2013	Region, district
<b>1</b>	<b>Bratislavský</b>	<b>637 792 007</b>	<b>701 601 721</b>	<b>761 612 918</b>	<b>Bratislavský</b>
101	Bratislava I	16 267 228	10 981 278	35 158 867	Bratislava I
102	Bratislava II	515 556 697	579 259 040	615 759 315	Bratislava II
103	Bratislava III	26 715 229	25 252 822	20 625 838	Bratislava III
104	Bratislava IV	35 562 435	40 292 764	44 951 994	Bratislava IV
105	Bratislava V	412 144	6 254 246	5 603 180	Bratislava V
106	Malacky	23 352 143	17 346 252	17 912 782	Malacky
107	Pezinok	14 934 692	17 603 798	18 037 368	Pezinok
108	Senec	4 991 439	4 611 521	3 563 574	Senec
<b>2</b>	<b>Trnavský</b>	<b>281 064 690</b>	<b>277 928 937</b>	<b>299 465 485</b>	<b>Trnavský</b>
201	Dunajská Streda	19 640 199	14 908 929	19 693 392	Dunajská Streda
202	Galanta	56 780 457	60 496 484	61 791 503	Galanta
203	Hlohovec	53 858 435	31 509 832	43 940 096	Hlohovec
204	Piešťany	10 562 061	14 288 722	12 689 436	Piešťany
205	Senica	17 644 584	16 658 628	17 883 271	Senica
206	Skalica	25 246 433	33 453 103	38 717 045	Skalica
207	Trnava	97 332 521	106 613 239	104 750 742	Trnava
<b>3</b>	<b>Trenčiansky</b>	<b>333 205 303</b>	<b>371 271 098</b>	<b>367 876 485</b>	<b>Trenčiansky</b>
301	Bánovce nad Bebravou	18 210 933	15 816 171	14 680 717	Bánovce nad Bebravou
302	Ilava	44 559 310	44 742 183	41 944 703	Ilava
303	Myjava	10 110 216	11 234 973	6 356 107	Myjava
304	Nové Mesto nad Váhom	68 684 419	84 867 503	73 289 676	Nové Mesto nad Váhom
305	Partizánske	10 998 576	13 155 808	15 180 802	Partizánske
306	Považská Bystrica	25 267 765	24 766 755	26 740 411	Považská Bystrica
307	Prievidza	35 189 709	36 939 331	37 421 590	Prievidza
308	Púchov	60 255 973	68 330 287	71 903 214	Púchov
309	Trenčín	59 928 402	71 418 087	80 359 265	Trenčín

<sup>\*)</sup> údaje nie sú uvedené z dôvodu ochrany dôverných dát  
data is not available due to confidential data protection

**HRUBÝ OBRAT**
**III.3-9. Zásoby vlastnej výroby k 31.12.**

Stocks of work-in-progress as of Dec. 31

 dokončenie  
v Eur

 end of table  
EUR

Kód	Kraj, okres	2011	2012	2013	Region, district
<b>4</b>	<b>Nitriansky</b>	<b>209 263 766</b>	<b>210 039 522</b>	<b>219 612 829</b>	<b>Nitriansky</b>
401	Komárno	41 092 090	43 567 449	48 510 723	Komárno
402	Levice	14 120 870	16 274 281	15 000 726	Levice
403	Nitra	62 742 534	58 606 781	55 103 057	Nitra
404	Nové Zámky	20 123 895	21 953 309	22 615 399	Nové Zámky
405	Šaľa	38 702 697	35 684 585	39 509 111	Šaľa
406	Topoľčany	19 734 310	20 055 055	22 243 291	Topoľčany
407	Zlaté Moravce	12 747 370	13 898 062	16 630 522	Zlaté Moravce
<b>5</b>	<b>Žilinský</b>	<b>255 903 100</b>	<b>266 663 418</b>	<b>251 339 733</b>	<b>Žilinský</b>
501	Bytča	4 697 652	4 150 135	4 057 130	Bytča
502	Čadca	7 254 654	7 351 112	7 496 458	Čadca
503	Dolný Kubín	27 693 758	36 284 725	25 295 381	Dolný Kubín
504	Kysucké Nové Mesto	35 315 596	36 257 063	31 205 027	Kysucké Nové Mesto
505	Liptovský Mikuláš	22 433 040	22 281 844	18 534 947	Liptovský Mikuláš
506	Martin	32 564 059	37 581 468	39 174 117	Martin
507	Námestovo	2 110 983	2 067 964	3 065 439	Námestovo
508	Ružomberok	19 727 329	21 900 568	21 141 662	Ružomberok
509	Turčianske Teplice	1 836 046	1 844 340	1 738 577	Turčianske Teplice
510	Tvrdošín	11 987 386	12 331 053	13 787 998	Tvrdošín
511	Žilina	90 282 597	84 613 146	85 842 997	Žilina
<b>6</b>	<b>Banskobystrický</b>	<b>197 634 732</b>	<b>194 506 421</b>	<b>185 920 912</b>	<b>Banskobystrický</b>
601	Banská Bystrica	25 658 105	27 983 386	29 399 736	Banská Bystrica
602	Banská Štiavnica	824 447	1 350 360	1 554 414	Banská Štiavnica
603	Brezno	30 159 893	36 332 150	33 141 209	Brezno
604	Detva	13 069 187	7 779 726	7 377 859	Detva
605	Krupina	5 591 185	5 267 600	6 659 171	Krupina
606	Lučenec	15 154 650	14 313 599	14 526 389	Lučenec
607	Poltár	4 217 651	3 928 705	1 997 732	Poltár
608	Revúca	9 701 228	9 289 963	13 054 964	Revúca
609	Rimavská Sobota	6 811 440	3 756 442	4 143 284	Rimavská Sobota
610	Veľký Krtíš	8 643 106	8 071 842	6 003 688	Veľký Krtíš
611	Zvolen	21 406 411	22 528 137	18 413 848	Zvolen
612	Žarnovica	8 110 997	10 768 024	9 838 371	Žarnovica
613	Žiar nad Hronom	48 286 432	43 136 487	39 810 247	Žiar nad Hronom
<b>7</b>	<b>Prešovský</b>	<b>175 993 045</b>	<b>165 690 072</b>	<b>162 963 091</b>	<b>Prešovský</b>
701	Bardejov	3 456 870	2 632 043	2 712 346	Bardejov
702	Humenné	16 676 988	18 280 801	19 528 410	Humenné
703	Kežmarok	8 638 383	8 830 058	9 587 403	Kežmarok
704	Levoča <sup>1)</sup>	346 278			Levoča <sup>1)</sup>
705	Medzilaborce <sup>1)</sup>	834 418			Medzilaborce <sup>1)</sup>
706	Poprad	83 330 133	76 410 634	71 821 246	Poprad
707	Prešov	31 588 197	27 436 776	27 947 420	Prešov
708	Sabinov	11 741 627	12 261 559	10 742 644	Sabinov
709	Snina	5 058 051	3 512 678	3 677 960	Snina
710	Stará Ľubovňa	5 339 694	6 279 435	6 869 220	Stará Ľubovňa
711	Stropkov	1 336 579	1 250 841	1 310 397	Stropkov
712	Svidník	1 768 385	2 252 945	2 685 512	Svidník
713	Vranov nad Topľou	5 877 442	6 104 393	5 578 981	Vranov nad Topľou
<b>8</b>	<b>Košický</b>	<b>340 425 533</b>	<b>334 141 953</b>	<b>343 966 259</b>	<b>Košický</b>
801	Gelnica <sup>1)</sup>	479 650		900 333	Gelnica <sup>1)</sup>
802	Košice I	12 081 110	10 014 091	9 204 916	Košice I
803	Košice II	218 985 612	194 182 474	218 465 902	Košice II
804	Košice III <sup>1)</sup>		-		Košice III <sup>1)</sup>
805	Košice IV	13 495 247	16 477 183	14 220 988	Košice IV
806	Košice - okolie	28 320 579	30 977 231	17 707 907	Košice - okolie
807	Michalovce	22 878 301	37 153 413	46 475 862	Michalovce
808	Rožňava	14 146 388	12 469 740	10 813 755	Rožňava
809	Sobrance <sup>1)</sup>				Sobrance <sup>1)</sup>
810	Spišská Nová Ves	25 538 729	27 413 558	22 925 021	Spišská Nová Ves
811	Trebišov	4 073 782	3 806 431	2 908 949	Trebišov

<sup>1)</sup> údaje nie sú uvedené z dôvodu ochrany dôverných dát  
data is not available due to confidential data protection

## HRUBÝ OBRAT

## GROSS OUTPUT

## III.3-10. Hrubý obrat spolu

Gross output in total

v Eur

EUR

Kód	Štatistická klasifikácia ekonomických činností, Rev. 2 (SK NACE Rev. 2)	2011	2012	2013	Statistical Classification of Economic Activities, Rev. 2 (NACE Rev. 2)
	<b>Priemysel spolu</b>	<b>67 952 448 687</b>	<b>71 935 081 566</b>	<b>72 183 488 284</b>	<b>Industry in total</b>
05	Ťažba uhlia a lignitu <sup>1)</sup>				Mining of coal and lignite <sup>1)</sup>
07	Dobývanie kovových rúd <sup>1)</sup>				Mining of metal ores <sup>1)</sup>
08	Iná ťažba a dobývanie	122 469 571	100 693 296	105 255 299	Other mining and quarrying
09	Pomocné činnosti pri ťažbe	233 447 615	227 645 860	227 347 723	Mining support service activities
10	Výroba potravín	2 576 185 557	2 664 180 719	2 676 705 658	Manufacture of food products
11	Výroba nápojov <sup>1)</sup>	626 312 644	656 900 728		Manufacture of beverages <sup>1)</sup>
12	Výroba tabakových výrobkov <sup>1)</sup>	-	-		Manufacture of tobacco products <sup>1)</sup>
13	Výroba textilu	245 798 858	238 714 476	256 021 138	Manufacture of textiles
14	Výroba odevov	239 354 408	239 994 640	239 892 208	Manufacture of wearing apparel
15	Výroba kože a kožených výrobkov	535 977 898	570 767 927	557 262 510	Manufacture of leather and related products
16	Spracovanie dreva	475 337 966	456 067 041	437 047 321	Manufacture of wood
17	Výroba papiera a papier. výrobkov	1 183 687 561	1 272 612 086	1 258 736 480	Manufacture of paper and paper products
18	Tlač, reprodukcia záznam. médií	283 051 446	255 091 289	252 873 967	Printing and reproduction of recorded media
19	Výroba koksu, ropných produktov	4 708 130 096	4 609 692 047	4 561 551 509	Manufacture of coke and refined petroleum products
20	Výroba chemikálií	2 398 507 918	2 172 594 123	1 682 455 736	Manufacture of chemicals
21	Výroba zákl. farmaceut. výrobkov	350 382 708	340 999 034	189 892 070	Manufacture of basic pharmaceutical products
22	Výroba výrobkov z gumy	3 049 881 083	3 223 189 738	3 441 286 794	Manufacture of rubber products
23	Výroba ostatných nekov. výrobkov	1 427 538 792	1 299 549 474	1 248 712 192	Manufacture of other non-metallic mineral products
24	Výroba a spracovanie kovov	4 215 424 800	4 182 482 964	3 957 140 564	Manufacture of basic metals
25	Výroba kovových konštrukcií	2 885 650 224	2 937 188 710	3 165 951 563	Manufacture of fabricated metal products
26	Výroba počítačových výrobkov	5 774 718 305	5 807 143 576	5 508 316 604	Manufacture of computer products
27	Výroba elektrických zariadení	2 422 321 816	2 360 864 237	2 772 142 376	Manufacture of electrical equipment
28	Výroba strojov a zariadení i.n.	2 963 462 880	3 216 428 195	3 470 229 914	Manufacture of machinery and equipment n.e.c.
29	Výroba motorových vozidiel	16 708 087 461	19 983 497 065	21 123 157 900	Manufacture of motor vehicles
30	Výroba ostat. doprav. prostriedkov	342 880 733	341 601 090	281 583 336	Manufacture of other transport equipment
31	Výroba nábytku	615 705 609	603 863 664	614 249 107	Manufacture of furniture
32	Iná výroba	258 341 707	256 805 070	273 692 862	Other manufacturing
33	Oprava a inštalácia strojov	950 395 853	903 666 791	842 599 983	Repair and installation of machinery
35	Dodávka elektriny, plynu, pary	11 351 492 902	12 042 737 652	11 389 125 460	Electricity, gas, steam supply
36	Zber, úprava a dodávka vody	447 669 237	467 229 553	477 686 528	Water collection, treatment and supply
37	Čistenie a odvod odpadových vôd	47 141 689	39 588 553	41 725 418	Sewerage
38	Zber, spracúvanie a likv. odpadov	362 711 272	307 408 513	327 824 590	Waste collection, treatment and disposal activities
39	Ozdravovacie činnosti	3 784 046	3 402 150	3 368 534	Remediation activities

Kód	Kraj, okres	2011	2012	2013	Region, district
<b>1</b>	<b>Bratislavský</b>	<b>24 272 677 273</b>	<b>26 218 490 739</b>	<b>26 516 920 575</b>	<b>Bratislavský</b>
101	Bratislava I	1 851 585 107	2 371 769 154	3 214 720 795	Bratislava I
102	Bratislava II	13 574 722 924	13 059 398 238	12 189 296 319	Bratislava II
103	Bratislava III	915 321 194	871 514 889	831 233 253	Bratislava III
104	Bratislava IV	6 171 784 860	7 754 421 714	7 839 198 600	Bratislava IV
105	Bratislava V	196 864 315	394 475 161	766 506 036	Bratislava V
106	Malacky	1 292 481 681	1 502 321 079	1 411 365 057	Malacky
107	Pezinok	151 992 447	151 415 140	161 561 413	Pezinok
108	Senec	117 924 745	113 175 364	103 039 102	Senec
<b>2</b>	<b>Trnavský</b>	<b>10 203 879 603</b>	<b>10 721 714 438</b>	<b>10 209 763 531</b>	<b>Trnavský</b>
201	Dunajská Streda	448 412 143	369 825 270	385 596 348	Dunajská Streda
202	Galanta	3 359 710 765	4 082 430 306	3 643 126 747	Galanta
203	Hlohovec	941 946 783	746 379 998	706 425 327	Hlohovec
204	Piešťany	350 808 740	411 440 791	369 760 732	Piešťany
205	Senica	428 108 528	415 290 762	427 261 708	Senica
206	Skalica	878 902 315	955 618 759	1 061 454 001	Skalica
207	Trnava	3 795 990 329	3 740 728 552	3 616 138 668	Trnava
<b>3</b>	<b>Trenčiansky</b>	<b>6 574 761 455</b>	<b>6 954 324 270</b>	<b>7 087 726 625</b>	<b>Trenčiansky</b>
301	Bánovce nad Bebravou	384 953 805	384 921 790	390 534 318	Bánovce nad Bebravou
302	Ilava	729 656 548	934 181 742	913 708 721	Ilava
303	Myjava	184 380 245	182 357 596	148 548 614	Myjava
304	Nové Mesto nad Váhom	1 418 742 250	1 446 879 542	1 369 199 465	Nové Mesto nad Váhom
305	Partizánske	199 698 548	197 498 625	215 750 829	Partizánske
306	Považská Bystrica	518 887 790	478 961 033	637 555 761	Považská Bystrica
307	Prievidza	984 194 459	1 009 525 174	956 593 988	Prievidza
308	Púchov	1 527 275 906	1 688 131 197	1 791 668 826	Púchov
309	Trenčín	626 971 904	631 867 571	664 166 103	Trenčín

<sup>1)</sup> údaje nie sú uvedené z dôvodu ochrany dôverných dát  
data is not available due to confidential data protection

## HRUBÝ OBRAT

## GROSS OUTPUT

## III.3-10. Hrubý obrat spolu

Gross output in total

dokončenie

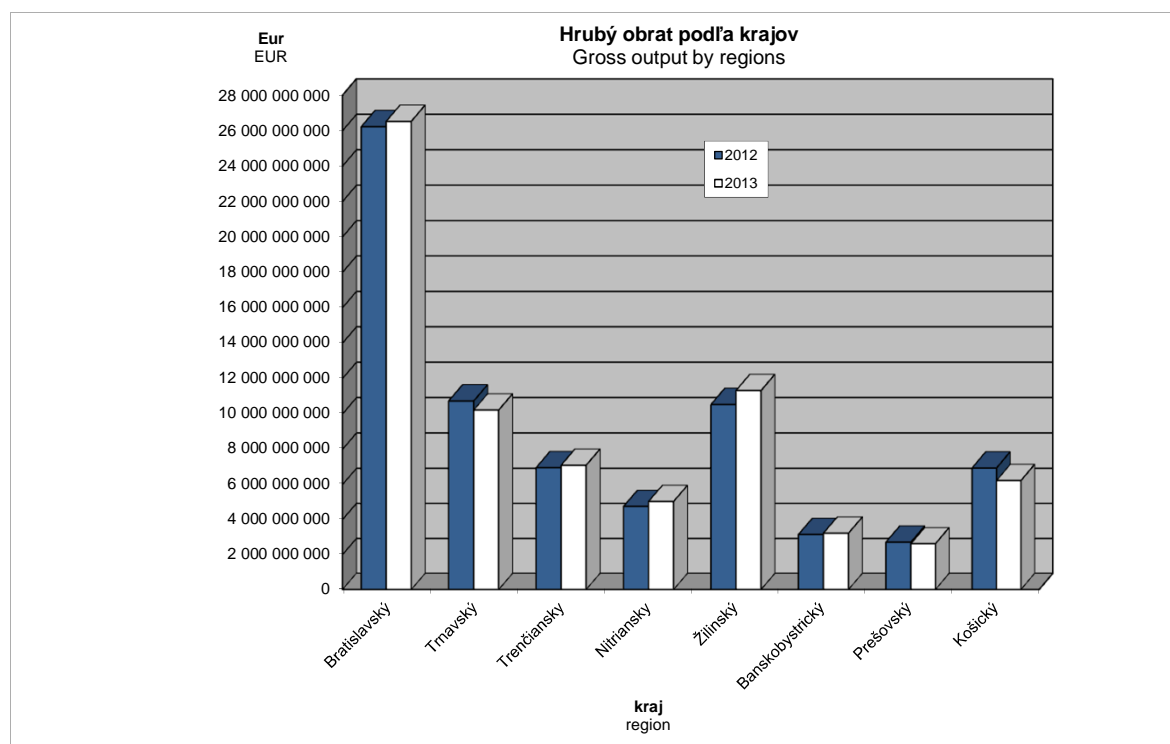
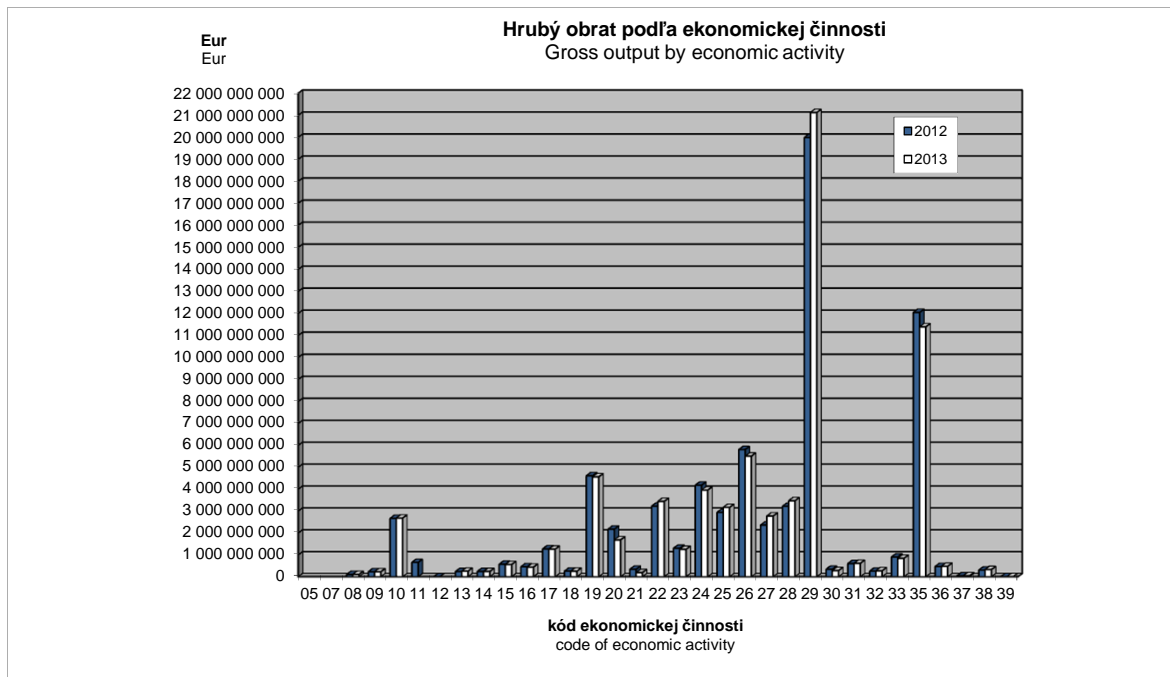
end of table

v Eur

EUR

Kód	Kraj, okres	2011	2012	2013	Region, district
<b>4</b>	<b>Nitriansky</b>	<b>5 063 708 208</b>	<b>4 741 792 365</b>	<b>5 024 405 243</b>	<b>Nitriansky</b>
401	Komárno	655 940 076	684 460 816	669 670 269	Komárno
402	Levice	570 083 619	561 786 883	424 648 363	Levice
403	Nitra	2 170 835 501	1 714 095 761	2 093 472 525	Nitra
404	Nové Zámky	420 690 972	422 618 214	428 330 796	Nové Zámky
405	Šaľa	582 327 659	622 140 943	595 877 604	Šaľa
406	Topoľčany	424 487 483	438 109 058	499 625 881	Topoľčany
407	Zlaté Moravce	239 342 898	298 580 690	312 779 805	Zlaté Moravce
<b>5</b>	<b>Žilinský</b>	<b>9 493 687 112</b>	<b>10 526 676 291</b>	<b>11 309 350 981</b>	<b>Žilinský</b>
501	Bytča	123 979 355	113 369 666	115 831 104	Bytča
502	Čadca	157 438 991	163 733 421	157 868 399	Čadca
503	Dolný Kubín	374 549 885	378 195 667	377 221 108	Dolný Kubín
504	Kysucké Nové Mesto	548 371 065	567 755 627	581 452 179	Kysucké Nové Mesto
505	Liptovský Mikuláš	418 504 347	423 379 845	413 714 059	Liptovský Mikuláš
506	Martin	710 644 915	729 310 104	721 642 216	Martin
507	Námestovo	65 037 052	84 305 203	111 160 627	Námestovo
508	Ružomberok	578 519 450	684 399 076	653 452 571	Ružomberok
509	Turčianske Teplice	36 500 649	40 887 477	37 595 570	Turčianske Teplice
510	Tvrdošín	196 728 834	201 473 389	216 638 382	Tvrdošín
511	Žilina	6 283 412 569	7 139 866 816	7 922 774 766	Žilina
<b>6</b>	<b>Banskobystrický</b>	<b>3 181 480 342</b>	<b>3 140 141 263</b>	<b>3 211 825 558</b>	<b>Banskobystrický</b>
601	Banská Bystrica	530 569 583	542 715 418	519 827 703	Banská Bystrica
602	Banská Štiavnica	23 341 136	20 226 698	115 500 915	Banská Štiavnica
603	Brezno	364 908 161	378 490 442	329 609 812	Brezno
604	Detva	138 174 446	135 618 517	129 797 058	Detva
605	Krupina	44 342 281	46 977 454	48 291 731	Krupina
606	Lučenec	370 054 110	369 743 274	426 989 012	Lučenec
607	Poltár	18 435 839	12 051 130	11 038 305	Poltár
608	Revúca	141 809 757	118 706 981	138 472 902	Revúca
609	Rimavská Sobota	109 647 937	106 565 770	114 341 741	Rimavská Sobota
610	Veľký Krtíš	119 667 427	119 348 769	69 259 775	Veľký Krtíš
611	Zvolen	442 203 951	465 178 344	495 198 797	Zvolen
612	Žarnovica	146 727 296	149 541 792	153 722 108	Žarnovica
613	Žiar nad Hronom	731 598 418	674 976 674	659 775 699	Žiar nad Hronom
<b>7</b>	<b>Prešovský</b>	<b>2 706 849 000</b>	<b>2 699 867 194</b>	<b>2 608 651 106</b>	<b>Prešovský</b>
701	Bardejov	69 131 557	78 712 173	85 148 037	Bardejov
702	Humenné	339 367 079	301 034 037	297 747 352	Humenné
703	Kežmarok	221 414 709	202 894 687	225 968 312	Kežmarok
704	Levoča <sup>1)</sup>	11 812 182			Levoča <sup>1)</sup>
705	Medzilaborce <sup>1)</sup>	7 477 823			Medzilaborce <sup>1)</sup>
706	Poprad	953 164 566	956 168 531	757 673 055	Poprad
707	Prešov	644 807 687	654 446 354	712 710 021	Prešov
708	Sabinov	79 524 337	85 199 148	95 342 287	Sabinov
709	Snina	68 623 467	69 833 681	59 864 033	Snina
710	Stará Ľubovňa	108 813 346	124 369 394	134 091 521	Stará Ľubovňa
711	Stropkov	31 279 238	30 142 756	34 632 078	Stropkov
712	Svidník	17 846 307	17 820 997	19 819 296	Svidník
713	Vranov nad Topľou	153 586 702	163 260 322	176 826 389	Vranov nad Topľou
<b>8</b>	<b>Košický</b>	<b>6 455 405 694</b>	<b>6 932 075 006</b>	<b>6 214 844 665</b>	<b>Košický</b>
801	Gelnica <sup>1)</sup>	10 511 434		18 416 492	Gelnica <sup>1)</sup>
802	Košice I	1 176 501 074	1 523 928 023	1 140 838 432	Košice I
803	Košice II	2 662 925 872	2 549 608 030	2 475 760 887	Košice II
804	Košice III <sup>1)</sup>		-		Košice III <sup>1)</sup>
805	Košice IV	481 057 433	471 900 298	466 092 943	Košice IV
806	Košice - okolie	622 123 992	687 401 594	458 110 118	Košice - okolie
807	Michalovce	629 529 583	783 534 026	793 757 338	Michalovce
808	Rožňava	300 353 431	294 674 021	314 147 594	Rožňava
809	Sobrance <sup>1)</sup>				Sobrance <sup>1)</sup>
810	Spišská Nová Ves	512 813 927	552 160 990	496 756 526	Spišská Nová Ves
811	Trebišov	54 088 229	54 521 961	46 476 262	Trebišov

<sup>1)</sup> údaje nie sú uvedené z dôvodu ochrany dôverných dát  
data is not available due to confidential data protection



## III.3-11. Vnútropodnikový obrat (výkony)

Internal turnover (performances)

v Eur

EUR

Kód	Štatistická klasifikácia ekonomických činností, Rev. 2 (SK NACE Rev. 2)	2011	2012	2013	Statistical Classification of Economic Activities, Rev. 2 (NACE Rev. 2)
	<b>Priemysel spolu</b>	<b>184 531</b>	<b>200 966</b>	<b>202 141</b>	<b>Industry in total</b>
05	Ťažba uhlia a lignitu <sup>*)</sup>				Mining of coal and lignite <sup>*)</sup>
07	Dobývanie kovových rúd <sup>*)</sup>				Mining of metal ores <sup>*)</sup>
08	Iná ťažba a dobývanie	64 561	60 813	69 317	Other mining and quarrying
09	Pomocné činnosti pri ťažbe	217 287	217 448	221 174	Mining support service activities
10	Výroba potravín	121 682	135 217	141 710	Manufacture of food products
11	Výroba nápojov <sup>*)</sup>	155 066	165 679		Manufacture of beverages <sup>*)</sup>
12	Výroba tabakových výrobkov <sup>*)</sup>	-	-		Manufacture of tobacco products <sup>*)</sup>
13	Výroba textilu	55 041	56 544	59 641	Manufacture of textiles
14	Výroba odevov	20 329	22 008	22 635	Manufacture of wearing apparel
15	Výroba kože a kožených výrobkov	53 895	57 617	60 837	Manufacture of leather and related products
16	Spracovanie dreva	85 444	92 651	94 061	Manufacture of wood
17	Výroba papiera a papier. výrobkov	196 563	217 966	225 637	Manufacture of paper and paper products
18	Tlač, reprodukcia záznam. médií	77 537	77 113	79 364	Printing and reproduction of recorded media
19	Výroba koksu, ropných produktov	1 946 480	1 955 490	1 787 305	Manufacture of coke and refined petroleum products
20	Výroba chemikálií	287 065	269 899	215 546	Manufacture of chemicals
21	Výroba základ. farmaceut. výrobkov	150 632	148 224	92 635	Manufacture of basic pharmaceutical products
22	Výroba výrobkov z gummy	135 237	140 250	148 287	Manufacture of rubber products
23	Výroba ostatných nekov. výrobkov	102 283	103 374	105 748	Manufacture of other non-metallic mineral products
24	Výroba a spracovanie kovov	179 437	182 175	174 518	Manufacture of basic metals
25	Výroba kovových konštrukcií	107 207	109 071	112 579	Manufacture of fabricated metal products
26	Výroba počítačových výrobkov	371 794	402 767	401 248	Manufacture of computer products
27	Výroba elektrických zariadení	99 243	101 908	116 340	Manufacture of electrical equipment
28	Výroba strojov a zariadení i.n.	87 374	95 336	98 913	Manufacture of machinery and equipment n.e.c.
29	Výroba motorových vozidiel	293 063	328 476	352 279	Manufacture of motor vehicles
30	Výroba ostat. doprav. prostriedkov	73 663	79 030	68 736	Manufacture of other transport equipment
31	Výroba nábytku	58 531	62 503	66 726	Manufacture of furniture
32	Iná výroba	65 672	68 771	72 147	Other manufacturing
33	Oprava a inštalácia strojov	98 636	97 976	88 150	Repair and installation of machinery
35	Dodávka elektriny, plynu, pary	677 066	795 705	733 288	Electricity, gas, steam supply
36	Zber, úprava a dodávka vody	39 084	41 020	42 278	Water collection, treatment and supply
37	Čistenie a odvod odpadových vôd	70 286	64 907	66 237	Sewerage
38	Zber, spracúvanie a likv. odpadov	56 123	51 393	54 453	Waste collection, treatment and disposal activities
39	Ozdravovacie činnosti	36 393	35 074	33 788	Remediation activities

Kód	Kraj, okres	2011	2012	2013	Region, district
<b>1</b>	<b>Bratislavský</b>	<b>488 362</b>	<b>520 104</b>	<b>445 403</b>	<b>Bratislavský</b>
101	Bratislava I	677 718	497 288	483 043	Bratislava I
102	Bratislava II	663 789	771 796	573 033	Bratislava II
103	Bratislava III	210 629	200 269	175 572	Bratislava III
104	Levoča	528 352	585 891	558 608	Levoča
105	Bratislava V	135 098	196 267	204 301	Bratislava V
106	Malacky	226 702	243 937	233 618	Malacky
107	Pezinok	85 003	96 321	108 648	Pezinok
108	Senec	87 030	87 475	81 978	Senec
<b>2</b>	<b>Trnavský</b>	<b>212 672</b>	<b>235 998</b>	<b>253 183</b>	<b>Trnavský</b>
201	Dunajská Streda	81 933	79 326	87 616	Dunajská Streda
202	Galanta	474 352	578 857	621 146	Galanta
203	Hlohovec	243 922	259 820	253 539	Hlohovec
204	Piešťany	67 763	111 086	149 212	Piešťany
205	Senica	118 192	121 215	142 274	Senica
206	Skalica	119 808	127 311	131 943	Skalica
207	Trnava	245 793	240 998	275 529	Trnava
<b>3</b>	<b>Trenčiansky</b>	<b>102 775</b>	<b>112 292</b>	<b>118 589</b>	<b>Trenčiansky</b>
301	Bánovce nad Bebravou	68 830	69 380	73 680	Bánovce nad Bebravou
302	Ilava	92 970	130 939	132 544	Ilava
303	Myjava	62 157	61 286	67 575	Myjava
304	Nové Mesto nad Váhom	131 325	135 360	140 516	Nové Mesto nad Váhom
305	Partizánske	51 520	53 862	56 946	Partizánske
306	Považská Bystrica	129 002	117 565	146 210	Považská Bystrica
307	Prievidza	84 965	86 709	86 016	Prievidza
308	Púchov	161 747	174 371	190 546	Púchov
309	Trenčín	78 151	95 775	94 223	Trenčín

\*) údaje nie sú uvedené z dôvodu ochrany dôverných dát  
data is not available due to confidential data protection

**III.3-11. Vnútropodnikový obrat (výkony)**  
 Internal turnover (performances)

 dokončenie  
 v Eur

 end of table  
 EUR

Kód	Kraj, okres	2011	2012	2013	Region, district
<b>4</b>	<b>Nitriansky</b>	<b>115 328</b>	<b>114 875</b>	<b>122 692</b>	<b>Nitriansky</b>
401	Komárno	109 776	126 256	124 296	Komárno
402	Levice	96 256	94 516	85 130	Levice
403	Nitra	151 996	135 015	157 789	Nitra
404	Nové Zámky	68 588	77 044	78 101	Nové Zámky
405	Šaľa	166 446	183 427	184 062	Šaľa
406	Topoľčany	65 454	66 224	75 405	Topoľčany
407	Zlaté Moravce	120 755	151 717	148 682	Zlaté Moravce
<b>5</b>	<b>Žilinský</b>	<b>193 969</b>	<b>216 322</b>	<b>242 088</b>	<b>Žilinský</b>
501	Bytča	70 049	70 882	85 880	Bytča
502	Čadca	54 381	55 573	57 233	Čadca
503	Dolný Kubín	88 519	86 387	97 417	Dolný Kubín
504	Kysucké Nové Mesto	107 037	101 583	109 127	Kysucké Nové Mesto
505	Liptovský Mikuláš	86 228	89 166	102 440	Liptovský Mikuláš
506	Martin	87 621	92 148	90 136	Martin
507	Námestovo	45 736	56 434	67 846	Námestovo
508	Ružomberok	264 122	333 872	346 946	Ružomberok
509	Turčianske Teplice	82 509	85 652	83 775	Turčianske Teplice
510	Tvrdošín	68 172	75 966	83 352	Tvrdošín
511	Žilina	438 091	485 203	543 678	Žilina
<b>6</b>	<b>Banskobystrický</b>	<b>88 608</b>	<b>89 560</b>	<b>87 745</b>	<b>Banskobystrický</b>
601	Banská Bystrica	71 424	74 008	78 206	Banská Bystrica
602	Banská Štiavnica	42 035	39 874	24 966	Banská Štiavnica
603	Brezno	78 574	79 899	74 338	Brezno
604	Detva	60 990	58 124	61 135	Detva
605	Krupina	47 083	51 323	42 176	Krupina
606	Lučenec	113 017	111 822	131 185	Lučenec
607	Poltár	25 515	38 400	41 239	Poltár
608	Revúca	73 509	66 308	64 019	Revúca
609	Rimavská Sobota	30 388	31 781	39 250	Rimavská Sobota
610	Veľký Krtíš	76 349	77 745	66 791	Veľký Krtíš
611	Zvolen	162 703	165 277	157 548	Zvolen
612	Žarnovica	122 378	123 163	122 800	Žarnovica
613	Žiar nad Hronom	152 273	142 574	155 958	Žiar nad Hronom
<b>7</b>	<b>Prešovský</b>	<b>87 573</b>	<b>89 883</b>	<b>87 633</b>	<b>Prešovský</b>
701	Bardejov	57 788	63 769	66 374	Bardejov
702	Humenné	97 738	98 594	100 690	Humenné
703	Kežmarok	111 319	95 197	106 935	Kežmarok
704	Levoča <sup>1)</sup>	54 477			Levoča <sup>1)</sup>
705	Medzilaborce <sup>1)</sup>	43 453			Medzilaborce <sup>1)</sup>
706	Poprad	103 719	110 025	96 563	Poprad
707	Prešov	85 738	85 419	86 345	Prešov
708	Sabinov	57 975	63 990	62 846	Sabinov
709	Snina	49 422	59 031	75 619	Snina
710	Stará Ľubovňa	115 344	141 322	126 200	Stará Ľubovňa
711	Stropkov	28 808	27 471	30 713	Stropkov
712	Svidník	27 741	30 080	31 062	Svidník
713	Vranov nad Topľou	78 606	79 149	80 980	Vranov nad Topľou
<b>8</b>	<b>Košický</b>	<b>144 415</b>	<b>156 472</b>	<b>147 651</b>	<b>Košický</b>
801	Gelnica <sup>1)</sup>	18 234		28 262	Gelnica <sup>1)</sup>
802	Košice I	183 177	243 215	195 789	Košice I
803	Košice II	204 926	199 520	196 919	Košice II
804	Košice III <sup>1)</sup>		-		Košice III <sup>1)</sup>
805	Košice IV	100 664	97 606	104 875	Košice IV
806	Košice - okolie	222 100	213 279	185 779	Košice - okolie
807	Michalovce	91 150	114 507	116 761	Michalovce
808	Rožňava	133 945	143 931	149 640	Rožňava
809	Sobrance <sup>1)</sup>				Sobrance <sup>1)</sup>
810	Spišská Nová Ves	80 511	84 278	80 444	Spišská Nová Ves
811	Trebišov	42 138	43 484	59 715	Trebišov

<sup>1)</sup> údaje nie sú uvedené z dôvodu ochrany dôverných dát  
 data is not available due to confidential data protection

## HRUBÝ OBRAT

## GROSS OUTPUT

## III.3-12. Pridaná hodnota

Value added

v Eur

EUR

Kód	Štatistická klasifikácia ekonomických činností, Rev. 2 (SK NACE Rev. 2)	2011	2012	2013	Statistical Classification of Economic Activities, Rev. 2 (NACE Rev. 2)
	<b>Priemysel spolu</b>	<b>12 357 820 147</b>	<b>12 363 132 430</b>	<b>12 378 380 213</b>	<b>Industry in total</b>
05	Ťažba uhlia a lignitu <sup>1)</sup>				Mining of coal and lignite <sup>1)</sup>
07	Dobývanie kovových rúd <sup>1)</sup>				Mining of metal ores <sup>1)</sup>
08	Iná ťažba a dobývanie	44 837 730	36 818 810	37 730 431	Other mining and quarrying
09	Pomocné činnosti pri ťažbe	194 886 007	190 706 443	188 037 744	Mining support service activities
10	Výroba potravín	521 724 429	529 380 627	499 863 341	Manufacture of food products
11	Výroba nápojov <sup>1)</sup>	156 843 159	159 369 458		Manufacture of beverages <sup>1)</sup>
12	Výroba tabakových výrobkov <sup>1)</sup>	-	-		Manufacture of tobacco products <sup>1)</sup>
13	Výroba textilu	70 544 130	72 548 708	79 445 506	Manufacture of textiles
14	Výroba odevov	106 481 634	102 279 784	102 580 902	Manufacture of wearing apparel
15	Výroba kože a kožených výrobkov	137 016 735	137 736 593	140 477 667	Manufacture of leather and related products
16	Spracovanie dreva	84 338 522	77 113 026	88 328 901	Manufacture of wood
17	Výroba papiera a papier. výrobkov	277 766 801	272 008 548	274 567 080	Manufacture of paper and paper products
18	Tlač, reprodukcia záznam. médií	76 897 723	70 633 428	62 885 594	Printing and reproduction of recorded media
19	Výroba koksu, ropných produktov	204 335 198	280 636 698	212 023 735	Manufacture of coke and refined petroleum products
20	Výroba chemikálií	315 957 985	228 316 018	222 204 174	Manufacture of chemicals
21	Výroba zákl. farmaceut. výrobkov	159 935 723	167 374 346	65 699 159	Manufacture of basic pharmaceutical products
22	Výroba výrobkov z gumy	651 796 701	780 004 186	913 516 268	Manufacture of rubber products
23	Výroba ostatných nekov. výrobkov	423 740 903	374 312 936	382 362 661	Manufacture of other non-metallic mineral products
24	Výroba a spracovanie kovov	734 401 881	710 488 761	704 065 699	Manufacture of basic metals
25	Výroba kovových konštrukcií	628 681 255	631 698 042	716 825 331	Manufacture of fabricated metal products
26	Výroba počítačových výrobkov	678 884 639	581 848 385	563 153 502	Manufacture of computer products
27	Výroba elektrických zariadení	487 900 603	431 123 936	560 707 204	Manufacture of electrical equipment
28	Výroba strojov a zariadení i.n.	801 991 086	824 167 850	907 069 609	Manufacture of machinery and equipment n.e.c.
29	Výroba motorových vozidiel	2 030 206 239	2 265 940 297	2 465 324 606	Manufacture of motor vehicles
30	Výroba ostat. doprav. prostriedkov	85 475 697	95 096 977	77 090 656	Manufacture of other transport equipment
31	Výroba nábytku	169 022 726	157 246 394	157 250 500	Manufacture of furniture
32	Iná výroba	84 650 654	77 349 683	84 073 019	Other manufacturing
33	Oprava a inštalácia strojov	262 891 167	251 047 603	264 280 954	Repair and installation of machinery
35	Dodávka elektriny, plynu, pary	2 440 527 469	2 371 393 998	1 940 954 200	Electricity, gas, steam supply
36	Zber, úprava a dodávka vody	221 101 478	246 166 046	245 922 073	Water collection, treatment and supply
37	Čistenie a odvod odpadových vôd	26 976 954	25 886 705	27 207 204	Sewerage
38	Zber, spracúvanie a likv. odpadov	191 804 792	122 271 235	129 180 192	Waste collection, treatment and disposal activities
39	Ozdravovacie činnosti	2 212 051	1 868 941	1 958 071	Remediation activities

Kód	Kraj, okres	2011	2012	2013	Region, district
<b>1</b>	<b>Bratislavský</b>	<b>3 650 451 775</b>	<b>3 945 713 537</b>	<b>3 502 736 924</b>	<b>Bratislavský</b>
101	Bratislava I	279 197 637	353 283 138	366 891 310	Bratislava I
102	Bratislava II	2 235 782 801	2 175 928 148	1 686 446 243	Bratislava II
103	Bratislava III	208 246 077	199 401 326	213 302 853	Bratislava III
104	Bratislava IV	589 462 673	732 225 950	797 102 534	Bratislava IV
105	Bratislava V	48 054 469	168 356 390	125 105 612	Bratislava V
106	Malacky	214 604 373	244 811 196	241 132 032	Malacky
107	Pezinok	39 437 911	32 616 325	37 664 382	Pezinok
108	Senec	35 665 834	39 091 064	35 091 958	Senec
<b>2</b>	<b>Trnavský</b>	<b>1 841 117 101</b>	<b>1 568 605 496</b>	<b>1 429 282 703</b>	<b>Trnavský</b>
201	Dunajská Streda	106 140 085	87 825 875	98 188 237	Dunajská Streda
202	Galanta	453 473 771	372 436 011	316 300 597	Galanta
203	Hlohovec	218 173 328	82 127 443	94 011 508	Hlohovec
204	Piešťany	108 040 873	128 427 146	96 027 126	Piešťany
205	Senica	82 765 048	76 837 035	68 819 588	Senica
206	Skalica	204 241 387	219 650 601	241 143 822	Skalica
207	Trnava	668 282 609	601 301 385	514 791 825	Trnava
<b>3</b>	<b>Trenčiansky</b>	<b>1 527 181 901</b>	<b>1 691 737 084</b>	<b>1 846 729 811</b>	<b>Trenčiansky</b>
301	Bánovce nad Bebravou	86 476 488	97 621 010	97 339 095	Bánovce nad Bebravou
302	Ilava	155 593 626	202 256 946	237 310 747	Ilava
303	Myjava	56 264 397	56 328 593	46 081 491	Myjava
304	Nové Mesto nad Váhom	291 670 617	281 551 323	305 943 925	Nové Mesto nad Váhom
305	Partizánske	46 920 715	52 338 410	62 265 251	Partizánske
306	Považská Bystrica	137 386 234	124 571 701	143 640 815	Považská Bystrica
307	Prievidza	259 126 735	256 644 281	258 509 016	Prievidza
308	Púchov	318 742 042	422 516 936	507 871 906	Púchov
309	Trenčín	175 001 047	197 907 884	187 767 565	Trenčín

<sup>1)</sup> údaje nie sú uvedené z dôvodu ochrany dôverných dát  
data is not available due to confidential data protection



## HRUBÝ OBRAT

## GROSS OUTPUT

## III.3-12. Pridaná hodnota

Value added

dokončenie  
v Eurend of table  
EUR

Kód	Kraj, okres	2011	2012	2013	Region, district
<b>4</b>	<b>Nitriansky</b>	<b>1 023 021 820</b>	<b>925 550 370</b>	<b>990 315 623</b>	<b>Nitriansky</b>
401	Komárno	132 210 210	134 832 049	134 972 384	Komárno
402	Levice	129 291 124	116 612 501	92 738 861	Levice
403	Nitra	317 881 436	265 096 296	324 912 964	Nitra
404	Nové Zámky	127 450 477	119 009 756	108 443 435	Nové Zámky
405	Šaľa	153 986 994	132 157 736	131 878 462	Šaľa
406	Topoľčany	116 160 675	115 567 243	145 511 984	Topoľčany
407	Zlaté Moravce	46 040 904	42 274 789	51 857 533	Zlaté Moravce
<b>5</b>	<b>Žilinský</b>	<b>1 650 573 534</b>	<b>1 740 034 898</b>	<b>1 986 907 026</b>	<b>Žilinský</b>
501	Bytča	32 171 198	29 740 346	32 743 724	Bytča
502	Čadca	46 026 871	47 185 829	49 506 608	Čadca
503	Dolný Kubín	90 401 339	94 719 387	101 034 550	Dolný Kubín
504	Kysucké Nové Mesto	139 381 851	144 430 705	152 965 780	Kysucké Nové Mesto
505	Liptovský Mikuláš	83 048 250	88 200 065	104 237 289	Liptovský Mikuláš
506	Martin	180 087 713	192 816 060	189 243 337	Martin
507	Námestovo	23 189 431	25 497 100	26 372 784	Námestovo
508	Ružomberok	171 943 098	158 612 761	156 735 284	Ružomberok
509	Turčianske Teplice	7 242 155	7 839 685	8 535 835	Turčianske Teplice
510	Tvrdošín	47 051 555	44 023 790	57 566 889	Tvrdošín
511	Žilina	830 030 073	906 969 170	1 107 964 946	Žilina
<b>6</b>	<b>Banskobystrický</b>	<b>865 234 529</b>	<b>788 956 652</b>	<b>798 136 717</b>	<b>Banskobystrický</b>
601	Banská Bystrica	142 417 498	151 789 867	152 563 683	Banská Bystrica
602	Banská Štiavnica	4 921 963	3 738 486	54 691 252	Banská Štiavnica
603	Brezno	88 295 092	83 013 411	72 142 486	Brezno
604	Detva	42 148 033	41 610 864	38 837 458	Detva
605	Krupina	12 995 575	15 713 309	15 927 191	Krupina
606	Lučenec	100 772 735	66 964 907	22 264 560	Lučenec
607	Poltár	4 616 025	2 681 650	3 704 701	Poltár
608	Revúca	41 405 317	37 654 508	42 264 460	Revúca
609	Rimavská Sobota	41 942 107	36 787 282	39 484 356	Rimavská Sobota
610	Veľký Krtíš	29 650 473	29 354 199	18 058 591	Veľký Krtíš
611	Zvolen	86 005 848	87 363 460	98 901 960	Zvolen
612	Žarnovica	43 885 825	48 755 806	50 413 197	Žarnovica
613	Žiar nad Hronom	226 178 038	183 528 903	188 882 822	Žiar nad Hronom
<b>7</b>	<b>Prešovský</b>	<b>542 224 045</b>	<b>489 814 539</b>	<b>613 714 334</b>	<b>Prešovský</b>
701	Bardejov	12 691 268	18 552 133	20 118 046	Bardejov
702	Humenné	63 639 216	50 492 439	59 438 792	Humenné
703	Kežmarok	54 130 036	40 473 181	41 997 215	Kežmarok
704	Levoča <sup>1)</sup>	3 630 492			Levoča <sup>1)</sup>
705	Medzilaborce <sup>1)</sup>	2 512 825			Medzilaborce <sup>1)</sup>
706	Poprad	131 990 546	101 657 336	187 763 843	Poprad
707	Prešov	169 302 172	161 821 848	186 004 500	Prešov
708	Sabinov	21 098 746	25 679 770	24 502 640	Sabinov
709	Snina	20 668 140	21 249 721	17 166 895	Snina
710	Stará Ľubovňa	17 729 900	18 788 709	20 914 179	Stará Ľubovňa
711	Stropkov	13 364 003	12 988 937	15 838 438	Stropkov
712	Svidník	6 407 649	6 266 711	7 831 868	Svidník
713	Vranov nad Topľou	25 059 052	26 265 512	28 358 346	Vranov nad Topľou
<b>8</b>	<b>Košický</b>	<b>1 258 015 442</b>	<b>1 212 719 854</b>	<b>1 210 557 075</b>	<b>Košický</b>
801	Gelnica <sup>1)</sup>	4 545 534		9 217 168	Gelnica <sup>1)</sup>
802	Košice I	254 810 760	235 364 207	218 509 912	Košice I
803	Košice II	442 095 756	442 765 266	436 510 989	Košice II
804	Košice III <sup>1)</sup>		-		Košice III <sup>1)</sup>
805	Košice IV	105 045 120	84 291 013	87 135 546	Košice IV
806	Košice - okolie	113 576 307	107 856 573	95 178 892	Košice - okolie
807	Michalovce	115 416 431	109 825 823	135 180 028	Michalovce
808	Rožňava	83 075 335	79 917 377	81 454 802	Rožňava
809	Sobrance <sup>1)</sup>				Sobrance <sup>1)</sup>
810	Spišská Nová Ves	119 247 240	130 963 028	134 332 038	Spišská Nová Ves
811	Trebišov	18 765 969	16 433 727	11 866 862	Trebišov

<sup>1)</sup> údaje nie sú uvedené z dôvodu ochrany dôverných dát  
data is not available due to confidential data protection

## MEDZISPOTREBA

## INTERMEDIATE CONSUMPTION

## III.4-1. Spotreba materiálu a energie - externé

Consumption of material and energy - external

v Eur

EUR

Kód	Štatistická klasifikácia ekonomických činností, Rev. 2 (SK NACE Rev. 2)	2011	2012	2013	Statistical Classification of Economic Activities, Rev. 2 (NACE Rev. 2)
	<b>Priemysel spolu</b>	<b>47 479 291 901</b>	<b>51 838 582 462</b>	<b>51 429 329 304</b>	<b>Industry in total</b>
05	Ťažba uhlia a lignitu <sup>*)</sup>				Mining of coal and lignite <sup>*)</sup>
07	Dobývanie kovových rúd <sup>*)</sup>				Mining of metal ores <sup>*)</sup>
08	Iná ťažba a dobývanie	36 814 715	33 600 347	33 833 444	Other mining and quarrying
09	Pomocné činnosti pri ťažbe	11 464 689	9 821 327	10 506 241	Mining support service activities
10	Výroba potravín	1 702 983 415	1 744 532 756	1 821 350 062	Manufacture of food products
11	Výroba nápojov <sup>*)</sup>	303 350 131	341 877 405		Manufacture of beverages <sup>*)</sup>
12	Výroba tabakových výrobkov <sup>*)</sup>	-	-		Manufacture of tobacco products <sup>*)</sup>
13	Výroba textilu	143 571 151	134 483 020	143 976 904	Manufacture of textiles
14	Výroba odevov	88 519 879	94 976 876	94 908 210	Manufacture of wearing apparel
15	Výroba kože a kožených výrobkov	313 533 228	336 333 983	315 936 389	Manufacture of leather and related products
16	Spracovanie dreva	321 318 340	312 237 940	293 904 316	Manufacture of wood
17	Výroba papiera a papier. výrobkov	735 630 029	809 373 311	800 591 846	Manufacture of paper and paper products
18	Tlač, reprodukcia záznam. médií	162 368 699	152 734 849	151 633 419	Printing and reproduction of recorded media
19	Výroba koksú, ropných produktov	4 350 638 725	4 181 982 282	4 168 849 417	Manufacture of coke and refined petroleum products
20	Výroba chemikálií	1 901 826 215	1 741 869 226	1 259 133 996	Manufacture of chemicals
21	Výroba zákl. farmaceut. výrobkov	114 776 866	115 533 343	98 356 583	Manufacture of basic pharmaceutical products
22	Výroba výrobkov z gumy	2 014 260 615	2 014 263 922	2 065 217 240	Manufacture of rubber products
23	Výroba ostatných nekov. výrobkov	750 387 722	695 492 754	641 834 016	Manufacture of other non-metallic mineral products
24	Výroba ostat. spracovanie kovov	3 026 997 000	3 011 622 732	2 765 466 110	Manufacture of basic metals
25	Výroba kovových konštrukcií	1 789 805 212	1 849 284 597	1 951 137 942	Manufacture of fabricated metal products
26	Výroba počítačových výrobkov	4 829 095 035	4 988 113 704	4 697 592 182	Manufacture of computer products
27	Výroba elektrických zariadení	1 647 897 326	1 636 374 900	1 828 983 375	Manufacture of electrical equipment
28	Výroba strojov a zariadení i.n.	1 763 226 319	1 957 594 692	2 071 047 817	Manufacture of machinery and equipment n.e.c.
29	Výroba motorových vozidiel	13 476 487 397	16 301 116 245	16 956 168 137	Manufacture of motor vehicles
30	Výroba ostat. doprav. prostriedkov	219 054 753	208 357 599	168 476 661	Manufacture of other transport equipment
31	Výroba nábytku	374 233 000	380 045 428	394 081 683	Manufacture of furniture
32	Iná výroba	147 874 279	147 280 978	155 139 079	Other manufacturing
33	Oprava a inštalácia strojov	401 496 733	366 935 332	252 114 694	Repair and installation of machinery
35	Dodávka elektriny, plynu, pary	6 639 630 996	8 058 011 228	7 752 215 028	Electricity, gas, steam supply
36	Zber, úprava a dodávka vody	80 501 572	82 982 508	82 471 445	Water collection, treatment and supply
37	Čistenie a odvod odpadových vôd	10 459 151	5 969 339	6 327 725	Sewerage
38	Zber, spracúvanie a likv. odpadov	80 216 784	78 793 282	77 868 490	Waste collection, treatment and disposal activities
39	Ozdravovacie činnosti	464 966	480 816	473 646	Remediation activities

Kód	Kraj, okres	2011	2012	2013	Region, district
<b>1</b>	<b>Bratislavský</b>	<b>17 874 023 699</b>	<b>20 077 365 497</b>	<b>20 499 300 958</b>	<b>Bratislavský</b>
101	Bratislava I	706 322 307	1 738 967 736	2 500 443 198	Bratislava I
102	Bratislava II	10 130 575 194	9 750 810 010	9 262 377 649	Bratislava II
103	Bratislava III	559 097 997	536 207 595	461 138 288	Bratislava III
104	Bratislava IV	5 324 990 820	6 707 859 220	6 639 981 591	Bratislava IV
105	Bratislava V	110 319 866	151 993 986	529 869 499	Bratislava V
106	Malacky	891 330 586	1 055 823 267	967 956 977	Malacky
107	Pezinok	90 616 832	85 271 041	89 244 284	Pezinok
108	Senec	60 770 097	50 432 642	48 289 472	Senec
<b>2</b>	<b>Trnavský</b>	<b>7 483 865 822</b>	<b>8 298 679 686</b>	<b>7 963 641 930</b>	<b>Trnavský</b>
201	Dunajská Streda	260 048 214	228 781 699	235 369 944	Dunajská Streda
202	Galanta	2 762 493 529	3 549 434 242	3 158 992 768	Galanta
203	Hlohovec	587 624 900	574 550 589	543 637 075	Hlohovec
204	Piešťany	192 972 400	203 987 171	203 655 165	Piešťany
205	Senica	306 119 419	296 423 111	309 281 145	Senica
206	Skalica	599 734 838	644 746 590	721 957 078	Skalica
207	Trnava	2 774 872 522	2 800 756 284	2 790 748 755	Trnava
<b>3</b>	<b>Trenčiansky</b>	<b>4 190 736 991</b>	<b>4 354 279 572</b>	<b>4 301 636 188</b>	<b>Trenčiansky</b>
301	Bánovce nad Bebravou	244 509 758	233 585 729	239 477 846	Bánovce nad Bebravou
302	Ilava	454 634 540	592 083 470	539 601 549	Ilava
303	Myjava	101 557 325	101 922 384	82 935 197	Myjava
304	Nové Mesto nad Váhom	943 468 956	980 442 612	878 653 787	Nové Mesto nad Váhom
305	Partizánske	131 722 418	127 331 951	130 223 440	Partizánske
306	Považská Bystrica	318 021 548	292 875 582	422 884 698	Považská Bystrica
307	Prievidza	588 581 326	616 845 429	557 109 000	Prievidza
308	Púchov	1 050 055 175	1 081 024 389	1 077 642 037	Púchov
309	Trenčín	358 185 945	328 168 026	373 108 634	Trenčín

<sup>\*)</sup> údaje nie sú uvedené z dôvodu ochrany dôverných dát  
data is not available due to confidential data protection

## III.4-1. Spotreba materiálu a energie - externé

Consumption of material and energy - external

dokončenie

end of table

v Eur

EUR

Kód	Kraj, okres	2011	2012	2013	Region, district
<b>4</b>	<b>Nitriansky</b>	<b>3 377 600 773</b>	<b>3 138 038 192</b>	<b>3 349 501 129</b>	<b>Nitriansky</b>
401	Komárno	405 566 839	425 364 404	408 232 978	Komárno
402	Levice	321 170 123	322 324 041	210 132 384	Levice
403	Nitra	1 651 437 054	1 250 930 038	1 558 964 501	Nitra
404	Nové Zámky	240 803 001	254 048 940	266 407 669	Nové Zámky
405	Šaľa	374 392 459	424 694 650	406 472 538	Šaľa
406	Topoľčany	245 837 697	251 508 341	284 409 694	Topoľčany
407	Zlaté Moravce	138 393 600	209 167 778	214 881 365	Zlaté Moravce
<b>5</b>	<b>Žilinský</b>	<b>6 444 592 902</b>	<b>7 290 836 457</b>	<b>7 535 805 308</b>	<b>Žilinský</b>
501	Bytča	70 278 274	61 201 448	62 830 567	Bytča
502	Čadca	89 044 455	91 112 539	85 630 006	Čadca
503	Dolný Kubín	246 325 313	246 641 083	229 737 182	Dolný Kubín
504	Kysucké Nové Mesto	364 226 882	375 692 625	380 356 049	Kysucké Nové Mesto
505	Liptovský Mikuláš	286 432 279	281 989 278	255 197 761	Liptovský Mikuláš
506	Martin	452 139 628	463 563 172	439 645 210	Martin
507	Námestovo	33 112 279	47 866 278	65 714 751	Námestovo
508	Ružomberok	332 426 820	423 414 239	399 284 114	Ružomberok
509	Turčianske Teplice	21 554 932	25 280 277	21 480 082	Turčianske Teplice
510	Tvrdošín	122 233 022	127 134 419	126 847 150	Tvrdošín
511	Žilina	4 426 819 018	5 146 941 099	5 469 082 436	Žilina
<b>6</b>	<b>Banskobystrický</b>	<b>1 916 033 220</b>	<b>1 945 431 916</b>	<b>1 967 000 737</b>	<b>Banskobystrický</b>
601	Banská Bystrica	283 846 087	299 944 596	286 152 275	Banská Bystrica
602	Banská Štiavnica	13 188 964	11 588 563	24 524 117	Banská Štiavnica
603	Brezno	240 474 040	258 966 083	224 696 397	Brezno
604	Detva	77 803 908	78 346 377	71 719 572	Detva
605	Krupina	26 866 255	25 781 843	26 944 789	Krupina
606	Lučenec	223 393 797	242 710 842	326 718 608	Lučenec
607	Poltár	11 529 092	7 557 548	6 778 716	Poltár
608	Revúca	83 172 451	67 761 261	79 354 887	Revúca
609	Rimavská Sobota	59 049 978	57 053 872	65 838 065	Rimavská Sobota
610	Veľký Krτίš	76 608 192	77 693 939	41 786 766	Veľký Krτίš
611	Zvolen	300 548 455	313 357 054	327 467 500	Zvolen
612	Žarnovica	76 948 992	75 888 520	75 742 026	Žarnovica
613	Žiar nad Hronom	442 603 009	428 781 418	409 277 019	Žiar nad Hronom
<b>7</b>	<b>Prešovský</b>	<b>1 774 353 177</b>	<b>1 811 894 012</b>	<b>1 596 470 857</b>	<b>Prešovský</b>
701	Bardejov	46 744 122	50 142 050	56 170 321	Bardejov
702	Humenné	228 560 445	203 546 154	196 211 510	Humenné
703	Kežmarok	140 259 497	132 111 601	146 826 090	Kežmarok
704	Levoča <sup>1)</sup>	5 826 024			Levoča <sup>1)</sup>
705	Medzilaborce <sup>1)</sup>	3 806 548			Medzilaborce <sup>1)</sup>
706	Poprad	710 161 346	742 595 689	474 983 366	Poprad
707	Prešov	358 250 745	367 903 198	390 049 386	Prešov
708	Sabinov	47 104 485	50 016 884	58 001 727	Sabinov
709	Snina	40 872 009	39 530 015	34 257 152	Snina
710	Stará Ľubovňa	68 883 912	82 891 401	88 390 248	Stará Ľubovňa
711	Stropkov	12 823 634	11 940 545	12 609 277	Stropkov
712	Svidník	7 295 247	8 697 667	9 152 093	Svidník
713	Vranov nad Topľou	103 765 163	114 487 450	125 765 330	Vranov nad Topľou
<b>8</b>	<b>Košický</b>	<b>4 418 085 317</b>	<b>4 922 057 130</b>	<b>4 215 972 197</b>	<b>Košický</b>
801	Gelnica <sup>1)</sup>	4 491 909		6 605 152	Gelnica <sup>1)</sup>
802	Košice I	772 793 194	1 150 895 233	795 562 485	Košice I
803	Košice II	1 889 185 894	1 774 444 603	1 684 090 311	Košice II
804	Košice III <sup>1)</sup>		-		Košice III <sup>1)</sup>
805	Košice IV	306 948 096	312 132 027	310 029 446	Košice IV
806	Košice - okolie	443 690 606	506 259 426	318 865 428	Košice - okolie
807	Michalovce	450 667 463	604 531 685	581 133 053	Michalovce
808	Rožňava	176 245 951	169 712 434	176 761 544	Rožňava
809	Sobrance <sup>1)</sup>				Sobrance <sup>1)</sup>
810	Spišská Nová Ves	345 626 011	371 989 885	316 774 143	Spišská Nová Ves
811	Trebišov	25 653 609	25 506 837	23 736 140	Trebišov

<sup>1)</sup> údaje nie sú uvedené z dôvodu ochrany dôverných dát  
data is not available due to confidential data protection

**MEDZISPOTREBA**

**INTERMEDIATE CONSUMPTION**

**III.4-2. Služby - externé**  
External services

v Eur

EUR

Kód	Štatistická klasifikácia ekonomických činností, Rev. 2 (SK NACE Rev. 2)	2011	2012	2013	Statistical Classification of Economic Activities, Rev. 2 (NACE Rev. 2)
	<b>Priemysel spolu</b>	<b>7 924 545 245</b>	<b>7 612 292 845</b>	<b>8 263 029 970</b>	<b>Industry in total</b>
05	Ťažba uhlia a lignitu <sup>*)</sup>				Mining of coal and lignite <sup>*)</sup>
07	Dobývanie kovových rúd <sup>*)</sup>				Mining of metal ores <sup>*)</sup>
08	Iná ťažba a dobývanie	40 719 226	30 212 043	33 626 012	Other mining and quarrying
09	Pomocné činnosti pri ťažbe	27 096 571	27 116 801	28 803 713	Mining support service activities
10	Výroba potravín	347 903 686	385 657 488	351 921 042	Manufacture of food products
11	Výroba nápojov <sup>*)</sup>	162 690 140	152 463 358		Manufacture of beverages <sup>*)</sup>
12	Výroba tabakových výrobkov <sup>*)</sup>	-	-		Manufacture of tobacco products <sup>*)</sup>
13	Výroba textilu	31 514 641	31 334 857	32 389 209	Manufacture of textiles
14	Výroba odevov	44 258 899	42 426 449	42 164 567	Manufacture of wearing apparel
15	Výroba kože a kožených výrobkov	84 719 937	94 818 824	100 716 982	Manufacture of leather and related products
16	Spracovanie dreva	62 402 605	60 765 177	54 597 432	Manufacture of wood
17	Výroba papiera a papier. výrobkov	169 716 473	190 471 315	183 084 509	Manufacture of paper and paper products
18	Tlač, reprodukcia záznam. médií	43 369 961	31 632 571	35 589 496	Printing and reproduction of recorded media
19	Výroba koksu, ropných produktov	152 854 914	146 959 699	180 463 373	Manufacture of coke and refined petroleum products
20	Výroba chemikálií	180 010 304	196 149 155	199 777 919	Manufacture of chemicals
21	Výroba zákl. farmaceut. výrobkov	75 496 955	57 982 463	25 757 520	Manufacture of basic pharmaceutical products
22	Výroba výrobkov z gumy	380 614 870	423 088 791	457 275 092	Manufacture of rubber products
23	Výroba ostatných nekov. výrobkov	248 175 749	224 250 244	219 681 177	Manufacture of other non-metallic mineral products
24	Výroba ostat. spracovanie kovov	452 883 225	459 387 769	486 958 998	Manufacture of basic metals
25	Výroba kovových konštrukcií	463 913 145	453 154 560	494 680 783	Manufacture of fabricated metal products
26	Výroba počítačových výrobkov	259 531 097	230 505 129	242 134 468	Manufacture of computer products
27	Výroba elektrických zariadení	277 407 860	283 844 131	375 506 775	Manufacture of electrical equipment
28	Výroba strojov a zariadení i.n.	394 208 694	428 566 334	487 670 401	Manufacture of machinery and equipment n.e.c.
29	Výroba motorových vozidiel	1 187 404 461	1 402 442 913	1 681 679 092	Manufacture of motor vehicles
30	Výroba ostat. doprav. prostriedkov	37 926 653	37 792 749	35 668 362	Manufacture of other transport equipment
31	Výroba nábytku	55 713 896	55 685 271	53 654 320	Manufacture of furniture
32	Iná výroba	25 612 791	31 908 856	34 070 255	Other manufacturing
33	Oprava a inštalácia strojov	283 835 210	285 288 532	325 958 495	Repair and installation of machinery
35	Dodávka elektriny, plynu, pary	2 198 714 402	1 612 147 628	1 693 550 696	Electricity, gas, steam supply
36	Zber, úprava a dodávka vody	115 070 097	107 512 895	114 556 559	Water collection, treatment and supply
37	Čistenie a odvod odpadových vôd	7 843 638	5 845 918	6 184 246	Sewerage
38	Zber, spracúvanie a likv. odpadov	89 627 119	106 152 844	120 593 687	Waste collection, treatment and disposal activities
39	Ozdravovacie činnosti	1 107 029	1 052 393	936 817	Remediation activities

Kód	Kraj, okres	2011	2012	2013	Region, district
<b>1</b>	<b>Bratislavský</b>	<b>2 662 682 932</b>	<b>2 180 184 850</b>	<b>2 487 744 555</b>	<b>Bratislavský</b>
101	Bratislava I	865 349 567	278 382 635	342 841 647	Bratislava I
102	Bratislava II	1 132 888 770	1 129 647 617	1 226 325 658	Bratislava II
103	Bratislava III	146 833 533	134 904 025	156 140 188	Bratislava III
104	Bratislava IV	253 488 639	308 662 201	397 672 749	Bratislava IV
105	Bratislava V	36 545 276	72 151 763	110 401 108	Bratislava V
106	Malacky	184 601 590	199 489 753	201 535 010	Malacky
107	Pezinok	21 610 090	33 370 975	33 308 408	Pezinok
108	Senec	21 365 467	23 575 881	19 519 787	Senec
<b>2</b>	<b>Trnavský</b>	<b>836 907 155</b>	<b>822 351 987</b>	<b>811 112 415</b>	<b>Trnavský</b>
201	Dunajská Streda	77 496 921	52 091 613	51 154 400	Dunajská Streda
202	Galanta	143 428 673	159 935 983	167 399 000	Galanta
203	Hlohovec	135 936 130	88 110 410	68 692 600	Hlohovec
204	Piešťany	36 344 188	66 475 578	69 917 572	Piešťany
205	Senica	38 832 724	41 746 413	48 275 644	Senica
206	Skalica	74 063 569	90 167 377	97 695 283	Skalica
207	Trnava	330 804 950	323 824 613	307 977 916	Trnava
<b>3</b>	<b>Trenčiansky</b>	<b>841 558 372</b>	<b>894 868 094</b>	<b>927 735 783</b>	<b>Trenčiansky</b>
301	Bánovce nad Bebravou	50 575 598	48 974 400	51 608 682	Bánovce nad Bebravou
302	Ilava	118 411 067	138 060 611	136 246 717	Ilava
303	Myjava	26 436 924	23 827 551	18 675 167	Myjava
304	Nové Mesto nad Váhom	179 538 849	183 092 904	181 144 476	Nové Mesto nad Váhom
305	Partizánske	20 135 623	17 348 487	22 703 357	Partizánske
306	Považská Bystrica	61 787 161	59 787 489	69 414 373	Považská Bystrica
307	Prievidza	135 578 616	135 361 360	140 370 621	Prievidza
308	Púchov	158 305 325	184 189 396	206 008 174	Púchov
309	Trenčín	90 789 209	104 225 896	101 564 216	Trenčín

<sup>\*)</sup> údaj nie sú uvedené z dôvodu ochrany dôverných dát  
data is not available due to confidential data protection

## MEDZISPOTREBA

## INTERMEDIATE CONSUMPTION

III.4-2. Služby - externé  
External servicesdokončenie  
v Eurend of table  
EUR

Kód	Kraj, okres	2011	2012	2013	Region, district
<b>4</b>	<b>Nitriansky</b>	<b>644 314 720</b>	<b>652 329 262</b>	<b>658 208 367</b>	<b>Nitriansky</b>
401	Komárno	116 668 408	123 579 460	126 035 719	Komárno
402	Levice	118 157 678	121 333 673	121 692 947	Levice
403	Nitra	193 227 656	186 631 807	187 555 482	Nitra
404	Nové Zámky	49 947 048	47 048 306	52 284 613	Nové Zámky
405	Šaľa	51 232 893	62 658 189	57 344 563	Šaľa
406	Topoľčany	60 635 644	67 167 941	68 742 260	Topoľčany
407	Zlaté Moravce	54 445 393	43 909 886	44 552 783	Zlaté Moravce
<b>5</b>	<b>Žilinský</b>	<b>1 391 706 371</b>	<b>1 486 607 775</b>	<b>1 776 945 879</b>	<b>Žilinský</b>
501	Bytča	21 516 140	22 330 645	20 128 759	Bytča
502	Čadca	22 263 201	25 263 231	22 696 894	Čadca
503	Dolný Kubín	36 621 538	35 790 416	44 490 070	Dolný Kubín
504	Kysucké Nové Mesto	44 186 086	47 110 249	48 100 480	Kysucké Nové Mesto
505	Liptovský Mikuláš	48 839 709	52 966 121	54 115 455	Liptovský Mikuláš
506	Martin	77 259 955	70 163 233	89 685 195	Martin
507	Námestovo	8 444 211	10 382 058	19 065 506	Námestovo
508	Ružomberok	74 046 724	102 152 049	97 420 136	Ružomberok
509	Turčianske Teplice	7 694 069	7 765 857	7 566 346	Turčianske Teplice
510	Tvrdošín	26 781 237	29 940 653	31 824 095	Tvrdošín
511	Žilina	1 024 053 501	1 082 743 263	1 341 852 943	Žilina
<b>6</b>	<b>Banskobystrický</b>	<b>387 271 491</b>	<b>392 116 869</b>	<b>425 920 802</b>	<b>Banskobystrický</b>
601	Banská Bystrica	94 256 723	83 459 491	79 428 250	Banská Bystrica
602	Banská Štiavnica	5 081 660	4 858 782	21 478 766	Banská Štiavnica
603	Brezno	36 096 027	36 472 807	32 749 063	Brezno
604	Detva	17 850 234	15 391 718	18 854 609	Detva
605	Krupina	4 426 588	5 419 975	5 382 111	Krupina
606	Lučenec	45 443 489	59 824 049	75 598 742	Lučenec
607	Poltár	1 588 607	1 167 077	554 800	Poltár
608	Revúca	16 843 112	13 202 679	16 852 309	Revúca
609	Rimavská Sobota	8 650 345	8 710 786	8 909 957	Rimavská Sobota
610	Veľký Krtíš	13 337 619	12 218 520	9 401 733	Veľký Krtíš
611	Zvolen	55 410 589	64 151 492	68 000 859	Zvolen
612	Žarnovica	25 851 595	24 830 164	27 536 964	Žarnovica
613	Žiar nad Hronom	62 434 903	62 409 329	61 172 639	Žiar nad Hronom
<b>7</b>	<b>Prešovský</b>	<b>385 010 183</b>	<b>393 061 970</b>	<b>389 543 656</b>	<b>Prešovský</b>
701	Bardejov	9 680 612	9 969 021	8 828 084	Bardejov
702	Humenné	47 096 219	46 802 060	42 066 268	Humenné
703	Kežmarok	26 457 974	29 960 046	36 957 194	Kežmarok
704	Levoča <sup>1)</sup>	1 788 544			Levoča <sup>1)</sup>
705	Medzilaborce <sup>1)</sup>	1 158 450			Medzilaborce <sup>1)</sup>
706	Poprad	109 538 813	110 509 040	94 177 207	Poprad
707	Prešov	114 979 167	122 876 514	129 101 629	Prešov
708	Sabinov	11 312 028	9 427 108	12 831 795	Sabinov
709	Snina	7 077 343	8 795 109	8 426 556	Snina
710	Stará Ľubovňa	21 967 673	22 643 549	24 642 952	Stará Ľubovňa
711	Stropkov	5 091 566	5 213 274	6 120 230	Stropkov
712	Svidník	4 104 355	2 832 841	2 818 339	Svidník
713	Vranov nad Topľou	24 757 439	22 424 623	22 578 606	Vranov nad Topľou
<b>8</b>	<b>Košický</b>	<b>775 094 021</b>	<b>790 772 038</b>	<b>785 818 513</b>	<b>Košický</b>
801	Gelnica <sup>1)</sup>	1 459 300		2 594 172	Gelnica <sup>1)</sup>
802	Košice I	147 502 606	137 521 274	126 732 932	Košice I
803	Košice II	331 511 819	332 275 536	355 041 092	Košice II
804	Košice III <sup>1)</sup>		-		Košice III <sup>1)</sup>
805	Košice IV	67 707 166	74 636 048	68 689 970	Košice IV
806	Košice - okolie	64 648 296	69 900 810	43 879 255	Košice - okolie
807	Michalovce	62 990 538	68 616 818	76 444 495	Michalovce
808	Rožňava	40 960 822	44 996 826	55 850 545	Rožňava
809	Sobrance <sup>1)</sup>				Sobrance <sup>1)</sup>
810	Spišská Nová Ves	47 399 510	47 792 493	44 874 608	Spišská Nová Ves
811	Trebišov	9 632 819	12 574 010	10 860 203	Trebišov

<sup>1)</sup> údaje nie sú uvedené z dôvodu ochrany dôverných dát  
data is not available due to confidential data protection

## MEDZISPOTREBA

## INTERMEDIATE CONSUMPTION

## III.4-3. Vnútro podnikový obrat - náklady

Internal turnover - costs

v Eur

EUR

Kód	Štatistická klasifikácia ekonomických činností, Rev. 2 (SK NACE Rev. 2)	2011	2012	2013	Statistical Classification of Economic Activities, Rev. 2 (NACE Rev. 2)
	<b>Priemysel spolu</b>	<b>57 765 174</b>	<b>50 670 640</b>	<b>52 495 648</b>	<b>Industry in total</b>
05	Ťažba uhlia a lignitu <sup>*)</sup>	-	-	-	Mining of coal and lignite <sup>*)</sup>
07	Dobývanie kovových rúd <sup>*)</sup>	-	-	-	Mining of metal ores <sup>*)</sup>
08	Iná ťažba a dobývanie	-	-	-	Other mining and quarrying
09	Pomocné činnosti pri ťažbe	-	-	-	Mining support service activities
10	Výroba potravín	-	788 517	-	Manufacture of food products
11	Výroba nápojov <sup>*)</sup>	1 354 980	1 383 144	-	Manufacture of beverages <sup>*)</sup>
12	Výroba tabakových výrobkov <sup>*)</sup>	-	-	-	Manufacture of tobacco products <sup>*)</sup>
13	Výroba textilu	6 566	5 000	6 000	Manufacture of textiles
14	Výroba odevov	-	-	-	Manufacture of wearing apparel
15	Výroba kože a kožených výrobkov	-	-	-	Manufacture of leather and related products
16	Spracovanie dreva	7 184 816	5 847 564	85 025	Manufacture of wood
17	Výroba papiera a papier. výrobkov	-	-	-	Manufacture of paper and paper products
18	Tlač, reprodukcia záznam. médií	-	-	-	Printing and reproduction of recorded media
19	Výroba koksu, ropných produktov	-	-	-	Manufacture of coke and refined petroleum products
20	Výroba chemikálií	292 477	309 578	313 011	Manufacture of chemicals
21	Výroba zákl. farmaceut. výrobkov	-	-	-	Manufacture of basic pharmaceutical products
22	Výroba výrobkov z gummy	-	2 290	-	Manufacture of rubber products
23	Výroba ostatných nekov. výrobkov	3 005 751	2 711 838	2 909 884	Manufacture of other non-metallic mineral products
24	Výroba a spracovanie kovov	-	-	-	Manufacture of basic metals
25	Výroba kovových konštrukcií	290 335	-	-	Manufacture of fabricated metal products
26	Výroba počítačových výrobkov	-	-	-	Manufacture of computer products
27	Výroba elektrických zariadení	4 966	3 361	3 200	Manufacture of electrical equipment
28	Výroba strojov a zariadení i.n.	95 787	115 070	190 452	Manufacture of machinery and equipment n.e.c.
29	Výroba motorových vozidiel	-	-	5 422 791	Manufacture of motor vehicles
30	Výroba ostat. doprav. prostriedkov	-	-	-	Manufacture of other transport equipment
31	Výroba nábytku	16 408 477	10 696 400	8 881 531	Manufacture of furniture
32	Iná výroba	-	-	-	Other manufacturing
33	Oprava a inštalácia strojov	-	-	-	Repair and installation of machinery
35	Dodávka elektriny, plynu, pary	40 444	31 040	29 525	Electricity, gas, steam supply
36	Zber, úprava a dodávka vody	27 313 256	26 925 582	31 810 234	Water collection, treatment and supply
37	Čistenie a odvod odpadových vôd	1 767 319	1 851 256	1 985 893	Sewerage
38	Zber, spracúvanie a likv. odpadov	-	-	-	Waste collection, treatment and disposal activities
39	Ozdravovacie činnosti	-	-	-	Remediation activities

Kód	Kraj, okres	2011	2012	2013	Region, district
<b>1</b>	<b>Bratislavský</b>	<b>2 039 916</b>	<b>1 813 293</b>	<b>10 782 725</b>	<b>Bratislavský</b>
101	Bratislava I	-	-	-	Bratislava I
102	Bratislava II	290 335	-	10 779 525	Bratislava II
103	Bratislava III	-	-	3 200	Bratislava III
104	Bratislava IV	40 444	28 041	-	Bratislava IV
105	Bratislava V	1 709 137	1 785 252	-	Bratislava V
106	Malacky	-	-	-	Malacky
107	Pezinok	-	-	-	Pezinok
108	Senec	-	-	-	Senec
<b>2</b>	<b>Trnavský</b>	<b>30 379 677</b>	<b>23 772 132</b>	<b>313 011</b>	<b>Trnavský</b>
201	Dunajská Streda	393 397	424 016	-	Dunajská Streda
202	Galanta	-	-	-	Galanta
203	Hlohovec	-	-	-	Hlohovec
204	Piešťany	13 285 326	12 342 138	-	Piešťany
205	Senica	22 103	20 613	-	Senica
206	Skalica	-	-	-	Skalica
207	Trnava	16 678 851	10 985 365	313 011	Trnava
<b>3</b>	<b>Trenčiansky</b>	<b>781 224</b>	<b>818 766</b>	<b>856 614</b>	<b>Trenčiansky</b>
301	Bánovce nad Bebravou	-	-	-	Bánovce nad Bebravou
302	Ilava	-	-	-	Ilava
303	Myjava	-	-	-	Myjava
304	Nové Mesto nad Váhom	-	-	-	Nové Mesto nad Váhom
305	Partizánske	-	-	-	Partizánske
306	Považská Bystrica	781 224	818 766	856 614	Považská Bystrica
307	Prievidza	-	-	-	Prievidza
308	Púchov	-	-	-	Púchov
309	Trenčín	-	-	-	Trenčín

<sup>\*)</sup> údaje nie sú uvedené z dôvodu ochrany dôverných dát  
data is not available due to confidential data protection

## MEDZISPOTREBA

## INTERMEDIATE CONSUMPTION

## III.4-3. Vnútropodnikový obrat - náklady

Internal turnover - costs

dokončenie  
v Eurend of table  
EUR

Kód	Kraj, okres	2011	2012	2013	Region, district
<b>4</b>	<b>Nitriansky</b>	<b>11 347 165</b>	<b>12 552 347</b>	<b>16 089 884</b>	<b>Nitriansky</b>
401	Komárno	486 563	441 970	-	Komárno
402	Levice	1 211 592	1 265 776	-	Levice
403	Nitra	3 668 681	3 841 961	16 089 884	Nitra
404	Nové Zámky	2 044 898	2 054 063	-	Nové Zámky
405	Šaľa	2 536 084	2 616 105	-	Šaľa
406	Topoľčany	1 399 347	2 332 472	-	Topoľčany
407	Zlaté Moravce	-	-	-	Zlaté Moravce
<b>5</b>	<b>Žilinský</b>	<b>3 284 995</b>	<b>3 438 273</b>	<b>3 672 518</b>	<b>Žilinský</b>
501	Bytča	4 966	2 290	-	Bytča
502	Čadca	-	-	-	Čadca
503	Dolný Kubín	931 014	957 004	1 148 077	Dolný Kubín
504	Kysucké Nové Město	-	-	-	Kysucké Nové Město
505	Liptovský Mikuláš	-	-	-	Liptovský Mikuláš
506	Martin	458 956	464 535	501 423	Martin
507	Námestovo	-	-	-	Námestovo
508	Ružomberok	6 566	5 000	6 000	Ružomberok
509	Turčianske Teplice	-	-	-	Turčianske Teplice
510	Tvrdošín	-	-	-	Tvrdošín
511	Žilina	1 883 493	2 009 444	2 017 018	Žilina
<b>6</b>	<b>Banskobystrický</b>	<b>8 577 217</b>	<b>6 889 220</b>	<b>14 500 003</b>	<b>Banskobystrický</b>
601	Banská Bystrica	7 280 603	5 962 634	190 452	Banská Bystrica
602	Banská Štiavnica	-	-	13 212 636	Banská Štiavnica
603	Brezno	-	-	-	Brezno
604	Detva	-	-	-	Detva
605	Krupina	-	-	-	Krupina
606	Lučenec	289 736	200 696	1 096 915	Lučenec
607	Poltár	694 521	638 744	-	Poltár
608	Revúca	312 357	87 146	-	Revúca
609	Rimavská Sobota	-	-	-	Rimavská Sobota
610	Veľký Krtíš	-	-	-	Veľký Krtíš
611	Zvolen	-	-	-	Zvolen
612	Žarnovica	-	-	-	Žarnovica
613	Žiar nad Hronom	-	-	-	Žiar nad Hronom
<b>7</b>	<b>Prešovský</b>	<b>1 354 980</b>	<b>1 383 248</b>	<b>6 280 893</b>	<b>Prešovský</b>
701	Bardejov	-	-	-	Bardejov
702	Humenné	-	-	-	Humenné
703	Kežmarok	-	-	-	Kežmarok
704	Levoča <sup>*)</sup>	567 122	-	-	Levoča <sup>*)</sup>
705	Medzilaborce <sup>*)</sup>	-	-	-	Medzilaborce <sup>*)</sup>
706	Poprad	-	-	-	Poprad
707	Prešov	787 858	621 291	6 280 893	Prešov
708	Sabinov	-	-	-	Sabinov
709	Snina	-	104	-	Snina
710	Stará Ľubovňa	-	-	-	Stará Ľubovňa
711	Stropkov	-	-	-	Stropkov
712	Svidník	-	-	-	Svidník
713	Vranov nad Topľou	-	-	-	Vranov nad Topľou
<b>8</b>	<b>Košický</b>	-	<b>3 361</b>	-	<b>Košický</b>
801	Gelnica <sup>*)</sup>	-	-	-	Gelnica <sup>*)</sup>
802	Košice I	-	-	-	Košice I
803	Košice II	-	-	-	Košice II
804	Košice III <sup>*)</sup>	-	-	-	Košice III <sup>*)</sup>
805	Košice IV	-	-	-	Košice IV
806	Košice - okolie	-	-	-	Košice - okolie
807	Michalovce	-	-	-	Michalovce
808	Rožňava	-	-	-	Rožňava
809	Sobrance <sup>*)</sup>	-	-	-	Sobrance <sup>*)</sup>
810	Spišská Nová Ves	-	-	-	Spišská Nová Ves
811	Trebišov	-	3 361	-	Trebišov

\*) údaje nie sú uvedené z dôvodu ochrany dôverných dát  
data is not available due to confidential data protection

## MEDZISPOTREBA

## INTERMEDIATE CONSUMPTION

## III.4-4. Manká a škody

## Shortages and damage

v Eur

EUR

Kód	Štatistická klasifikácia ekonomických činností, Rev. 2 (SK NACE Rev. 2)	2011	2012	2013	Statistical Classification of Economic Activities, Rev. 2 (NACE Rev. 2)
	<b>Priemysel spolu</b>	<b>48 533 274</b>	<b>56 078 884</b>	<b>45 030 956</b>	<b>Industry in total</b>
05	Ťažba uhlia a lignitu <sup>*)</sup>				Mining of coal and lignite <sup>*)</sup>
07	Dobývanie kovových rúd <sup>*)</sup>				Mining of metal ores <sup>*)</sup>
08	Iná ťažba a dobývanie	55 067	16 844	18 885	Other mining and quarrying
09	Pomocné činnosti pri ťažbe	348	35	25	Mining support service activities
10	Výroba potravín	3 489 488	3 729 418	2 907 800	Manufacture of food products
11	Výroba nápojov <sup>*)</sup>	1 561 191	1 097 320		Manufacture of beverages <sup>*)</sup>
12	Výroba tabakových výrobkov <sup>*)</sup>	-	-		Manufacture of tobacco products <sup>*)</sup>
13	Výroba textilu	85 344	52 017	25 005	Manufacture of textiles
14	Výroba odevov	64 203	163 808	137 617	Manufacture of wearing apparel
15	Výroba kože a kožených výrobkov	701 902	1 872 952	100 633	Manufacture of leather and related products
16	Spracovanie dreva	55 040	77 421	119 988	Manufacture of wood
17	Výroba papiera a papier. výrobkov	460 961	616 401	489 543	Manufacture of paper and paper products
18	Tlač, reprodukcia záznam. médií	361 524	41 231	2 732 417	Printing and reproduction of recorded media
19	Výroba koksu, ropných produktov	301 259	113 368	112 948	Manufacture of coke and refined petroleum products
20	Výroba chemikálií	187 643	5 604 511	832 092	Manufacture of chemicals
21	Výroba zákl. farmaceut. výrobkov	173 164	108 882	78 808	Manufacture of basic pharmaceutical products
22	Výroba výrobkov z gummy	2 554 365	4 752 042	3 900 877	Manufacture of rubber products
23	Výroba ostatných nekov. výrobkov	1 671 567	2 321 618	1 917 029	Manufacture of other non-metallic mineral products
24	Výroba a spracovanie kovov	548 823	543 845	464 266	Manufacture of basic metals
25	Výroba kovových konštrukcií	2 604 234	1 932 966	2 326 495	Manufacture of fabricated metal products
26	Výroba počítačových výrobkov	7 143 761	5 583 636	5 039 093	Manufacture of computer products
27	Výroba elektrických zariadení	7 924 650	8 270 201	6 386 292	Manufacture of electrical equipment
28	Výroba strojov a zariadení i.n.	3 432 073	5 519 767	3 617 390	Manufacture of machinery and equipment n.e.c.
29	Výroba motorových vozidiel	12 686 781	12 139 319	9 730 876	Manufacture of motor vehicles
30	Výroba ostat. doprav. prostriedkov	286 853	163 008	150 461	Manufacture of other transport equipment
31	Výroba nábytku	295 454	173 268	238 661	Manufacture of furniture
32	Iná výroba	109 516	167 813	351 734	Other manufacturing
33	Oprava a inštalácia strojov	159 804	142 902	102 150	Repair and installation of machinery
35	Dodávka elektriny, plynu, pary	632 229	779 062	1 730 478	Electricity, gas, steam supply
36	Zber, úprava a dodávka vody	121 489	20 320	6 591	Water collection, treatment and supply
37	Čistenie a odvod odpadových vôd	0	1 122	131	Sewerage
38	Zber, spracúvanie a likv. odpadov	864 541	73 787	96 606	Waste collection, treatment and disposal activities
39	Ozdravovacie činnosti	-	-	-	Remediation activities

Kód	Kraj, okres	2011	2012	2013	Region, district
<b>1</b>	<b>Bratislavský</b>	<b>8 314 101</b>	<b>8 973 815</b>	<b>12 623 097</b>	<b>Bratislavský</b>
101	Bratislava I	564 740	870 848	4 335 737	Bratislava I
102	Bratislava II	2 357 017	1 936 417	2 542 622	Bratislava II
103	Bratislava III	1 131 429	984 023	624 465	Bratislava III
104	Bratislava IV	2 141 052	3 031 014	1 850 639	Bratislava IV
105	Bratislava V	218 810	185 768	1 100 661	Bratislava V
106	Malacky	1 496 525	1 788 891	723 273	Malacky
107	Pezinok	327 614	156 799	1 340 865	Pezinok
108	Senec	76 914	20 055	104 835	Senec
<b>2</b>	<b>Trnavský</b>	<b>10 921 961</b>	<b>7 268 026</b>	<b>4 830 398</b>	<b>Trnavský</b>
201	Dunajská Streda	4 299 070	662 602	722 050	Dunajská Streda
202	Galanta	257 265	306 224	244 410	Galanta
203	Hlohovec	35 375	1 276 127	65 141	Hlohovec
204	Piešťany	49 753	74 636	115 598	Piešťany
205	Senica	301 085	204 840	868 293	Senica
206	Skalica	845 662	1 043 205	595 591	Skalica
207	Trnava	5 133 751	3 700 392	2 219 315	Trnava
<b>3</b>	<b>Trenčiansky</b>	<b>12 954 469</b>	<b>11 450 029</b>	<b>9 760 353</b>	<b>Trenčiansky</b>
301	Bánovce nad Bebravou	3 283 355	4 638 886	1 995 175	Bánovce nad Bebravou
302	Ilava	912 025	1 499 210	429 380	Ilava
303	Myjava	90 773	258 048	839 080	Myjava
304	Nové Mesto nad Váhom	4 047 268	1 782 035	3 382 337	Nové Mesto nad Váhom
305	Partizánske	703 600	451 658	551 157	Partizánske
306	Považská Bystrica	716 677	857 037	717 178	Považská Bystrica
307	Prievidza	829 413	583 318	509 715	Prievidza
308	Púchov	165 130	378 463	140 184	Púchov
309	Trenčín	2 206 228	1 001 374	1 196 147	Trenčín

\*) údaje nie sú uvedené z dôvodu ochrany dôverných dát  
data is not available due to confidential data protection



## MEDZISPOTREBA

## INTERMEDIATE CONSUMPTION

III.4-4. Manká a škody  
Shortages and damagedokončenie  
v Eurend of table  
EUR

Kód	Kraj, okres	2011	2012	2013	Region, district
<b>4</b>	<b>Nitriansky</b>	<b>6 933 122</b>	<b>11 629 194</b>	<b>8 105 576</b>	<b>Nitriansky</b>
401	Komárno	991 163	222 794	383 838	Komárno
402	Levice	228 574	192 328	48 605	Levice
403	Nitra	4 338 070	6 929 845	5 003 434	Nitra
404	Nové Zámky	408 853	412 058	475 066	Nové Zámky
405	Šaľa	179 229	5 690	4 806	Šaľa
406	Topoľčany	327 550	664 605	756 872	Topoľčany
407	Zlaté Moravce	459 683	3 201 874	1 432 955	Zlaté Moravce
<b>5</b>	<b>Žilinský</b>	<b>2 246 797</b>	<b>4 354 241</b>	<b>3 307 620</b>	<b>Žilinský</b>
501	Bytča	8 777	94 937	128 054	Bytča
502	Čadca	15 338	115 726	4 686	Čadca
503	Dolný Kubín	75 017	84 573	149 457	Dolný Kubín
504	Kysucké Nové Mesto	576 246	522 048	29 870	Kysucké Nové Mesto
505	Liptovský Mikuláš	124 574	201 001	153 940	Liptovský Mikuláš
506	Martin	570 680	1 823 685	789 908	Martin
507	Námestovo	-	12 921	7 586	Námestovo
508	Ružomberok	4 162	89 713	-	Ružomberok
509	Turčianske Teplice	9 493	1 658	13 307	Turčianske Teplice
510	Tvrdošín	259 156	347 712	398 824	Tvrdošín
511	Žilina	603 354	1 060 267	1 631 988	Žilina
<b>6</b>	<b>Banskobystrický</b>	<b>2 227 042</b>	<b>5 157 914</b>	<b>2 483 714</b>	<b>Banskobystrický</b>
601	Banská Bystrica	918 604	286 215	143 441	Banská Bystrica
602	Banská Štiavnica	148 549	40 867	1 538	Banská Štiavnica
603	Brezno	37 048	31 231	21 866	Brezno
604	Detva	253 992	122 532	203 045	Detva
605	Krupina	47 533	62 327	37 640	Krupina
606	Lučenec	134 302	27 624	1 137 590	Lučenec
607	Poltár	7 594	6 111	88	Poltár
608	Revúca	76 520	1 387	1 246	Revúca
609	Rimavská Sobota	5 507	4 013 111	78 229	Rimavská Sobota
610	Veľký Krtíš	3 803	10 965	2 966	Veľký Krtíš
611	Zvolen	237 546	306 338	430 248	Zvolen
612	Žarnovica	25 605	52 931	14 892	Žarnovica
613	Žiar nad Hronom	330 439	196 275	410 925	Žiar nad Hronom
<b>7</b>	<b>Prešovský</b>	<b>2 266 068</b>	<b>1 833 515</b>	<b>1 853 225</b>	<b>Prešovský</b>
701	Bardejov	15 555	42 979	11 316	Bardejov
702	Humenné	49 735	84 147	30 782	Humenné
703	Kežmarok	176 510	122 095	150 946	Kežmarok
704	Levoča <sup>1)</sup>	-	-	-	Levoča <sup>1)</sup>
705	Medzilaborce <sup>1)</sup>	-	-	-	Medzilaborce <sup>1)</sup>
706	Poprad	357 444	261 797	133 245	Poprad
707	Prešov	1 406 740	1 153 849	1 246 002	Prešov
708	Sabinov	9 078	36 419	6 125	Sabinov
709	Snina	-	-	2 156	Snina
710	Stará Ľubovňa	209 788	25 575	118 928	Stará Ľubovňa
711	Stropkov	-	-	17 782	Stropkov
712	Svidník	39 021	23 778	16 996	Svidník
713	Vranov nad Topľou	2 197	78 000	118 947	Vranov nad Topľou
<b>8</b>	<b>Košický</b>	<b>2 669 714</b>	<b>5 412 150</b>	<b>2 066 973</b>	<b>Košický</b>
801	Gelnica <sup>1)</sup>	-	-	-	Gelnica <sup>1)</sup>
802	Košice I	114 842	58 836	33 103	Košice I
803	Košice II	132 403	122 625	59 162	Košice II
804	Košice III <sup>1)</sup>	-	-	-	Košice III <sup>1)</sup>
805	Košice IV	1 338 893	828 498	190 487	Košice IV
806	Košice - okolie	127 606	3 384 785	186 096	Košice - okolie
807	Michalovce	437 448	550 550	999 762	Michalovce
808	Rožňava	71 323	47 384	5 179	Rožňava
809	Sobrance <sup>1)</sup>	-	-	-	Sobrance <sup>1)</sup>
810	Spišská Nová Ves	436 817	419 433	541 391	Spišská Nová Ves
811	Trebišov	10 382	39	294	Trebišov

<sup>1)</sup> údaje nie sú uvedené z dôvodu ochrany dôverných dát  
data is not available due to confidential data protection

## Medzispotreba

## INTERMEDIATE CONSUMPTION

## III.4-5. Medzispotreba

Intermediate consumption

v Eur

EUR

Kód	Štatistická klasifikácia ekonomických činností, Rev. 2 (SK NACE Rev. 2)	2011	2012	2013	Statistical Classification of Economic Activities, Rev. 2 (NACE Rev. 2)
	<b>Priemysel spolu</b>	<b>55 594 628 540</b>	<b>59 571 949 136</b>	<b>59 805 108 071</b>	<b>Industry in total</b>
05	Ťažba uhlia a lignitu <sup>*)</sup>				Mining of coal and lignite <sup>*)</sup>
07	Dobývanie kovových rúd <sup>*)</sup>				Mining of metal ores <sup>*)</sup>
08	Iná ťažba a dobývanie	77 631 841	63 874 486	67 524 868	Other mining and quarrying
09	Pomocné činnosti pri ťažbe	38 561 608	36 939 417	39 309 979	Mining support service activities
10	Výroba potravín	2 054 461 128	2 134 800 092	2 176 842 317	Manufacture of food products
11	Výroba nápojov <sup>*)</sup>	469 469 485	497 531 270		Manufacture of beverages <sup>*)</sup>
12	Výroba tabakových výrobkov <sup>*)</sup>	-	-		Manufacture of tobacco products <sup>*)</sup>
13	Výroba textilu	175 254 728	166 165 768	176 575 632	Manufacture of textiles
14	Výroba odevov	132 872 774	137 714 856	137 311 306	Manufacture of wearing apparel
15	Výroba kože a kožených výrobkov	398 961 163	433 031 334	416 784 843	Manufacture of leather and related products
16	Spracovanie dreva	390 999 444	378 954 015	348 718 420	Manufacture of wood
17	Výroba papiera a papier. výrobkov	905 920 760	1 000 603 538	984 169 400	Manufacture of paper and paper products
18	Tlač, reprodukcia záznam. médií	206 153 723	184 457 861	189 988 373	Printing and reproduction of recorded media
19	Výroba koksu, ropných produktov	4 503 794 898	4 329 055 349	4 349 527 774	Manufacture of coke and refined petroleum products
20	Výroba chemikálií	2 082 549 933	1 944 278 105	1 460 251 562	Manufacture of chemicals
21	Výroba zákl. farmaceut. výrobkov	190 446 985	173 624 688	124 192 911	Manufacture of basic pharmaceutical products
22	Výroba výrobkov z gumy	2 398 084 382	2 443 185 552	2 527 770 526	Manufacture of rubber products
23	Výroba ostatných nekov. výrobkov	1 003 797 889	925 236 538	866 349 531	Manufacture of other non-metallic mineral products
24	Výroba a spracovanie kovov	3 481 022 919	3 471 994 203	3 253 074 865	Manufacture of basic metals
25	Výroba kovových konštrukcií	2 256 968 969	2 305 490 668	2 449 126 232	Manufacture of fabricated metal products
26	Výroba počítačových výrobkov	5 095 833 666	5 225 295 191	4 945 163 102	Manufacture of computer products
27	Výroba elektrických zariadení	1 934 421 213	1 929 740 301	2 211 435 172	Manufacture of electrical equipment
28	Výroba strojov a zariadení i.n.	2 161 471 794	2 392 260 345	2 563 160 305	Manufacture of machinery and equipment n.e.c.
29	Výroba motorových vozidiel	14 677 881 222	17 717 556 768	18 657 833 294	Manufacture of motor vehicles
30	Výroba ostat. doprav. prostriedkov	257 405 036	246 504 113	204 492 680	Manufacture of other transport equipment
31	Výroba nábytku	446 682 883	446 617 270	456 998 607	Manufacture of furniture
32	Iná výroba	173 691 053	179 455 387	189 619 843	Other manufacturing
33	Oprava a inštalácia strojov	687 504 686	652 619 188	578 319 029	Repair and installation of machinery
35	Dodávka elektriny, plynu, pary	8 910 965 433	9 671 343 654	9 448 171 260	Electricity, gas, steam supply
36	Zber, úprava a dodávka vody	226 567 759	221 063 507	231 764 455	Water collection, treatment and supply
37	Čistenie a odvod odpadových vôd	20 164 735	13 701 848	14 518 214	Sewerage
38	Zber, spracúvanie a likv. odpadov	170 906 480	185 137 278	198 644 398	Waste collection, treatment and disposal activities
39	Ozdravovacie činnosti	1 571 995	1 533 209	1 410 463	Remediation activities

Kód	Kraj, okres	2011	2012	2013	Region, district
<b>1</b>	<b>Bratislavský</b>	<b>20 622 225 498</b>	<b>22 272 777 202</b>	<b>23 014 183 651</b>	<b>Bratislavský</b>
101	Bratislava I	1 572 387 470	2 018 486 016	2 847 829 485	Bratislava I
102	Bratislava II	11 338 940 123	10 883 470 090	10 502 850 076	Bratislava II
103	Bratislava III	707 075 117	672 113 563	617 930 400	Bratislava III
104	Bratislava IV	5 582 322 187	7 022 195 764	7 042 096 066	Bratislava IV
105	Bratislava V	148 809 846	226 118 771	641 400 424	Bratislava V
106	Malacky	1 077 877 308	1 257 509 883	1 170 233 025	Malacky
107	Pezinok	112 554 536	118 798 815	123 897 031	Pezinok
108	Senec	82 258 911	74 084 300	67 947 144	Senec
<b>2</b>	<b>Trnavský</b>	<b>8 362 762 502</b>	<b>9 153 108 942</b>	<b>8 780 480 828</b>	<b>Trnavský</b>
201	Dunajská Streda	342 272 058	281 999 395	287 408 111	Dunajská Streda
202	Galanta	2 906 236 994	3 709 994 295	3 326 826 150	Galanta
203	Hlohovec	723 773 455	664 252 555	612 413 819	Hlohovec
204	Piešťany	242 767 867	283 013 645	273 733 606	Piešťany
205	Senica	345 343 480	338 453 727	358 442 120	Senica
206	Skalica	674 660 928	735 968 158	820 310 179	Skalica
207	Trnava	3 127 707 720	3 139 427 167	3 101 346 843	Trnava
<b>3</b>	<b>Trenčiansky</b>	<b>5 047 579 554</b>	<b>5 262 587 186</b>	<b>5 240 996 814</b>	<b>Trenčiansky</b>
301	Bánovce nad Bebravou	298 477 317	287 300 780	293 195 223	Bánovce nad Bebravou
302	Ilava	574 062 922	731 924 796	676 397 974	Ilava
303	Myjava	128 115 848	126 029 003	102 467 123	Myjava
304	Nové Mesto nad Váhom	1 127 071 633	1 165 328 219	1 063 255 540	Nové Mesto nad Váhom
305	Partizánske	152 777 833	145 160 215	153 485 578	Partizánske
306	Považská Bystrica	381 501 556	354 389 332	493 914 946	Považská Bystrica
307	Prievidza	725 067 724	752 880 893	698 084 972	Prievidza
308	Púchov	1 208 533 864	1 265 614 261	1 283 796 920	Púchov
309	Trenčín	451 970 857	433 959 687	476 398 538	Trenčín

<sup>\*)</sup> údaje nie sú uvedené z dôvodu ochrany dôverných dát  
data is not available due to confidential data protection

## MEDZISPOTREBA

## INTERMEDIATE CONSUMPTION

## III.4-5. Medzispotreba

## Intermediate consumption

dokončenie  
v Eurend of table  
EUR

Kód	Kraj, okres	2011	2012	2013	Region, district
<b>4</b>	<b>Nitriansky</b>	<b>4 040 686 388</b>	<b>3 816 241 995</b>	<b>4 034 089 620</b>	<b>Nitriansky</b>
401	Komárno	523 729 866	549 628 767	534 697 885	Komárno
402	Levice	440 792 495	445 174 382	331 909 502	Levice
403	Nitra	1 852 954 065	1 448 999 465	1 768 559 561	Nitra
404	Nové Zámky	293 240 495	303 608 458	319 887 361	Nové Zámky
405	Šaľa	428 340 665	489 983 207	463 999 142	Šaľa
406	Topoľčany	308 326 808	322 541 815	354 113 897	Topoľčany
407	Zlaté Moravce	193 301 994	256 305 901	260 922 272	Zlaté Moravce
<b>5</b>	<b>Žilinský</b>	<b>7 843 113 578</b>	<b>8 786 641 393</b>	<b>9 322 443 955</b>	<b>Žilinský</b>
501	Bytča	91 808 157	83 629 320	83 087 380	Bytča
502	Čadca	111 412 120	116 547 592	108 361 791	Čadca
503	Dolný Kubín	284 148 546	283 476 280	276 186 558	Dolný Kubín
504	Kysucké Nové Mesto	408 989 214	423 324 922	428 486 399	Kysucké Nové Mesto
505	Liptovský Mikuláš	335 456 097	335 179 780	309 476 770	Liptovský Mikuláš
506	Martin	530 557 202	536 494 044	532 398 879	Martin
507	Námestovo	41 847 621	58 808 103	84 787 843	Námestovo
508	Ružomberok	406 576 352	525 786 315	496 717 287	Ružomberok
509	Turčianske Teplice	29 258 494	33 047 792	29 059 735	Turčianske Teplice
510	Tvrdošín	149 677 279	157 449 599	159 071 493	Tvrdošín
511	Žilina	5 453 382 496	6 232 897 646	6 814 809 820	Žilina
<b>6</b>	<b>Banskobystrický</b>	<b>2 316 245 813</b>	<b>2 351 184 611</b>	<b>2 413 688 841</b>	<b>Banskobystrický</b>
601	Banská Bystrica	388 152 085	390 925 551	367 264 020	Banská Bystrica
602	Banská Štiavnica	18 419 173	16 488 212	60 809 663	Banská Štiavnica
603	Brezno	276 613 069	295 477 031	257 467 326	Brezno
604	Detva	96 026 413	94 007 653	90 959 600	Detva
605	Krupina	31 346 706	31 264 145	32 364 540	Krupina
606	Lučenec	269 281 375	302 778 367	404 724 452	Lučenec
607	Poltár	13 819 814	9 369 480	7 333 604	Poltár
608	Revúca	100 404 440	81 052 473	96 208 442	Revúca
609	Rimavská Sobota	67 705 830	69 778 488	74 857 385	Rimavská Sobota
610	Veľký Krtíš	90 016 954	89 994 570	51 201 184	Veľký Krtíš
611	Zvolen	356 198 103	377 814 884	396 296 837	Zvolen
612	Žarnovica	102 841 471	100 785 986	103 308 911	Žarnovica
613	Žiar nad Hronom	505 420 380	491 447 771	470 892 877	Žiar nad Hronom
<b>7</b>	<b>Prešovský</b>	<b>2 164 624 955</b>	<b>2 210 052 655</b>	<b>1 994 936 772</b>	<b>Prešovský</b>
701	Bardejov	56 440 289	60 160 040	65 029 991	Bardejov
702	Humenné	275 727 863	250 541 598	238 308 560	Humenné
703	Kežmarok	167 284 673	162 421 506	183 971 097	Kežmarok
704	Levoča <sup>1)</sup>	8 181 690			Levoča <sup>1)</sup>
705	Medzilaborce <sup>1)</sup>	4 964 998			Medzilaborce <sup>1)</sup>
706	Poprad	821 174 020	854 511 195	569 909 212	Poprad
707	Prešov	475 505 515	492 624 506	526 705 521	Prešov
708	Sabinov	58 425 591	59 519 378	70 839 647	Sabinov
709	Snina	47 955 327	48 583 960	42 697 138	Snina
710	Stará Ľubovňa	91 083 446	105 580 685	113 177 342	Stará Ľubovňa
711	Stropkov	17 915 235	17 153 819	18 793 640	Stropkov
712	Svidník	11 438 658	11 554 286	11 987 428	Svidník
713	Vranov nad Topľou	128 527 650	136 994 810	148 468 043	Vranov nad Topľou
<b>8</b>	<b>Košický</b>	<b>5 197 390 252</b>	<b>5 719 355 152</b>	<b>5 004 287 590</b>	<b>Košický</b>
801	Gelnica <sup>1)</sup>	5 965 900		9 199 324	Gelnica <sup>1)</sup>
802	Košice I	921 690 314	1 288 563 816	922 328 520	Košice I
803	Košice II	2 220 830 116	2 106 842 764	2 039 249 898	Košice II
804	Košice III <sup>1)</sup>		-		Košice III <sup>1)</sup>
805	Košice IV	376 012 313	387 609 285	378 957 397	Košice IV
806	Košice - okolie	508 547 685	579 545 021	362 931 226	Košice - okolie
807	Michalovce	514 113 152	673 708 203	658 577 310	Michalovce
808	Rožňava	217 278 096	214 756 644	232 692 792	Rožňava
809	Sobrance <sup>1)</sup>				Sobrance <sup>1)</sup>
810	Spišská Nová Ves	393 566 687	421 197 962	362 424 488	Spišská Nová Ves
811	Trebišov	35 322 260	38 088 234	34 609 400	Trebišov

<sup>1)</sup> údaje nie sú uvedené z dôvodu ochrany dôverných dát  
data is not available due to confidential data protection

## MEDZISPOTREBA

## INTERMEDIATE CONSUMPTION

## III.4-6. Zásoby materiálu k 1.1.

Stocks of material as of Jan.1

v Eur

EUR

Kód	Štatistická klasifikácia ekonomických činností, Rev. 2 (SK NACE Rev. 2)	2011	2012	2013	Statistical Classification of Economic Activities, Rev. 2 (NACE Rev. 2)
	<b>Priemysel spolu</b>	<b>3 193 542 861</b>	<b>3 349 860 812</b>	<b>3 452 436 317</b>	<b>Industry in total</b>
05	Ťažba uhlia a lignitu <sup>*)</sup>				Mining of coal and lignite <sup>*)</sup>
07	Dobývanie kovových rúd <sup>*)</sup>				Mining of metal ores <sup>*)</sup>
08	Iná ťažba a dobývanie	3 392 178	3 861 598	3 068 085	Other mining and quarrying
09	Pomocné činnosti pri ťažbe	5 177 223	4 467 314	5 093 764	Mining support service activities
10	Výroba potravín	105 635 628	117 253 260	120 178 290	Manufacture of food products
11	Výroba nápojov <sup>*)</sup>	47 892 966	56 624 828		Manufacture of beverages <sup>*)</sup>
12	Výroba tabakových výrobkov <sup>*)</sup>	-	-		Manufacture of tobacco products <sup>*)</sup>
13	Výroba textilu	18 122 385	21 920 328	23 699 523	Manufacture of textiles
14	Výroba odevov	15 631 466	18 213 416	17 486 146	Manufacture of wearing apparel
15	Výroba kože a kožených výrobkov	40 432 216	53 919 333	47 822 773	Manufacture of leather and related products
16	Spracovanie dreva	21 647 603	26 063 219	23 417 223	Manufacture of wood
17	Výroba papiera a papier. výrobkov	70 221 936	77 876 064	67 836 317	Manufacture of paper and paper products
18	Tlač, reprodukcia záznam. médií	17 140 725	17 665 083	15 059 136	Printing and reproduction of recorded media
19	Výroba koksu, ropných produktov	55 573 087	71 399 714	61 786 727	Manufacture of coke and refined petroleum products
20	Výroba chemikálií	76 708 179	93 598 603	80 527 849	Manufacture of chemicals
21	Výroba zákl. farmaceut. výrobkov	13 366 302	16 716 878	11 204 444	Manufacture of basic pharmaceutical products
22	Výroba výrobkov z gumy	138 723 356	150 826 321	157 565 287	Manufacture of rubber products
23	Výroba ostatných nekov. výrobkov	91 457 221	90 151 257	80 681 902	Manufacture of other non-metallic mineral products
24	Výroba a spracovanie kovov	333 575 186	393 058 310	290 153 295	Manufacture of basic metals
25	Výroba kovových konštrukcií	199 794 310	229 757 888	217 415 475	Manufacture of fabricated metal products
26	Výroba počítačových výrobkov	493 775 459	304 875 148	416 669 647	Manufacture of computer products
27	Výroba elektrických zariadení	175 629 752	188 446 992	183 075 910	Manufacture of electrical equipment
28	Výroba strojov a zariadení i.n.	206 604 156	234 358 709	241 907 849	Manufacture of machinery and equipment n.e.c.
29	Výroba motorových vozidiel	568 418 136	640 782 712	678 394 911	Manufacture of motor vehicles
30	Výroba ostat. doprav. prostriedkov	31 973 621	25 193 355	24 721 242	Manufacture of other transport equipment
31	Výroba nábytku	39 930 521	45 931 019	44 035 830	Manufacture of furniture
32	Iná výroba	22 211 518	25 989 029	28 743 146	Other manufacturing
33	Oprava a inštalácia strojov	50 439 096	42 431 010	45 954 813	Repair and installation of machinery
35	Dodávka elektriny, plynu, pary	333 930 128	382 803 721	487 991 101	Electricity, gas, steam supply
36	Zber, úprava a dodávka vody	7 033 002	7 457 355	8 568 929	Water collection, treatment and supply
37	Čistenie a odvod odpadových vôd	525 029	235 284	285 798	Sewerage
38	Zber, spracúvanie a likv. odpadov	6 695 026	6 620 038	7 191 723	Waste collection, treatment and disposal activities
39	Ozdravovacie činnosti	24 709	33 361	48 892	Remediation activities

Kód	Kraj, okres	2011	2012	2013	Region, district
<b>1</b>	<b>Bratislavský</b>	<b>623 972 077</b>	<b>684 531 520</b>	<b>835 130 583</b>	<b>Bratislavský</b>
101	Bratislava I	21 881 779	19 636 715	49 927 017	Bratislava I
102	Bratislava II	409 306 094	458 331 836	554 458 965	Bratislava II
103	Bratislava III	46 845 407	38 864 291	40 101 910	Bratislava III
104	Bratislava IV	82 108 559	87 845 397	104 291 169	Bratislava IV
105	Bratislava V	4 260 812	11 234 087	19 516 470	Bratislava V
106	Malacky	39 665 146	43 571 308	37 760 085	Malacky
107	Pezinok	12 132 209	17 737 017	21 862 749	Pezinok
108	Senec	7 772 071	7 310 869	7 212 218	Senec
<b>2</b>	<b>Trnavský</b>	<b>524 631 667</b>	<b>445 165 620</b>	<b>592 655 024</b>	<b>Trnavský</b>
201	Dunajská Streda	24 185 242	28 964 538	29 203 503	Dunajská Streda
202	Galanta	241 307 983	140 720 251	313 587 886	Galanta
203	Hlohovec	46 111 456	46 913 330	35 182 439	Hlohovec
204	Piešťany	19 111 323	26 408 457	28 784 669	Piešťany
205	Senica	27 454 347	30 031 835	32 172 592	Senica
206	Skalica	47 503 117	36 324 356	46 216 770	Skalica
207	Trnava	118 958 199	135 802 853	107 507 165	Trnava
<b>3</b>	<b>Trenčiansky</b>	<b>389 839 960</b>	<b>436 484 187</b>	<b>399 724 759</b>	<b>Trenčiansky</b>
301	Bánovce nad Bebravou	20 625 719	22 788 197	22 315 785	Bánovce nad Bebravou
302	Ilava	67 774 612	80 405 061	67 872 734	Ilava
303	Myjava	10 238 509	11 236 378	11 021 686	Myjava
304	Nové Mesto nad Váhom	100 631 758	110 428 846	90 253 262	Nové Mesto nad Váhom
305	Partizánske	15 397 937	15 995 437	15 000 885	Partizánske
306	Považská Bystrica	35 865 865	40 853 597	36 780 255	Považská Bystrica
307	Prievidza	49 831 541	55 585 520	49 532 337	Prievidza
308	Púchov	52 504 396	60 753 860	59 286 711	Púchov
309	Trenčín	36 969 623	38 437 291	47 661 104	Trenčín

<sup>\*)</sup> údaje nie sú uvedené z dôvodu ochrany dôverných dát  
data is not available due to confidential data protection

## MEDZISPOTREBA

## INTERMEDIATE CONSUMPTION

## III.4-6. Zásoby materiálu k 1.1.

Stocks of material as of Jan.1

dokončenie  
v Eurend of table  
EUR

Kód	Kraj, okres	2011	2012	2013	Region, district
<b>4</b>	<b>Nitriansky</b>	<b>412 659 896</b>	<b>349 137 841</b>	<b>273 565 735</b>	<b>Nitriansky</b>
401	Komárno	47 580 234	55 573 423	55 846 181	Komárno
402	Levice	44 056 511	45 160 568	33 704 646	Levice
403	Nitra	235 794 291	146 059 303	81 091 108	Nitra
404	Nové Zámky	25 831 862	25 142 929	24 045 260	Nové Zámky
405	Šaľa	23 975 744	30 000 115	25 669 929	Šaľa
406	Topoľčany	19 098 154	26 224 191	29 143 874	Topoľčany
407	Zlaté Moravce	16 323 100	20 977 312	24 064 737	Zlaté Moravce
<b>5</b>	<b>Žilinský</b>	<b>516 888 016</b>	<b>583 297 353</b>	<b>591 609 899</b>	<b>Žilinský</b>
501	Bytča	6 275 129	6 915 886	6 169 235	Bytča
502	Čadca	9 666 558	10 887 710	10 190 228	Čadca
503	Dolný Kubín	30 150 214	31 657 591	30 897 320	Dolný Kubín
504	Kysucké Nové Mesto	20 185 606	23 996 164	22 035 516	Kysucké Nové Mesto
505	Liptovský Mikuláš	25 195 397	29 507 807	32 164 672	Liptovský Mikuláš
506	Martin	46 084 309	51 352 576	51 423 445	Martin
507	Námestovo	3 182 750	4 916 830	6 200 423	Námestovo
508	Ružomberok	30 854 262	39 414 337	32 697 077	Ružomberok
509	Turčianske Teplice	2 037 252	3 379 154	3 083 666	Turčianske Teplice
510	Tvrdošín	22 465 125	26 849 053	23 921 803	Tvrdošín
511	Žilina	320 791 414	354 420 245	372 826 514	Žilina
<b>6</b>	<b>Banskobystrický</b>	<b>168 785 515</b>	<b>189 651 119</b>	<b>194 141 549</b>	<b>Banskobystrický</b>
601	Banská Bystrica	28 883 656	28 904 321	31 078 995	Banská Bystrica
602	Banská Štiavnica	1 974 072	1 995 716	4 687 087	Banská Štiavnica
603	Brezno	22 518 232	29 512 576	28 819 469	Brezno
604	Detva	6 653 183	6 540 030	9 094 783	Detva
605	Krupina	4 828 792	3 940 269	3 066 644	Krupina
606	Lučenec	10 747 936	16 484 139	22 994 286	Lučenec
607	Poltár	1 531 881	1 715 852	1 551 121	Poltár
608	Revúca	7 333 285	7 599 966	9 372 571	Revúca
609	Rimavská Sobota	2 230 644	2 681 394	3 809 675	Rimavská Sobota
610	Veľký Krtíš	7 546 458	8 266 277	3 644 894	Veľký Krtíš
611	Zvolen	18 832 503	24 023 978	24 478 144	Zvolen
612	Žarnovica	9 026 499	9 935 302	10 499 728	Žarnovica
613	Žiar nad Hronom	46 678 374	48 051 299	41 044 152	Žiar nad Hronom
<b>7</b>	<b>Prešovský</b>	<b>177 856 342</b>	<b>196 410 829</b>	<b>215 077 107</b>	<b>Prešovský</b>
701	Bardejov	3 127 539	4 305 429	5 239 270	Bardejov
702	Humenné	13 378 808	16 358 571	19 809 916	Humenné
703	Kežmarok	15 189 719	14 740 427	14 368 813	Kežmarok
704	Levoča <sup>1)</sup>	861 289			Levoča <sup>1)</sup>
705	Medzilaborce <sup>1)</sup>	551 301			Medzilaborce <sup>1)</sup>
706	Poprad	63 167 161	70 977 734	67 668 701	Poprad
707	Prešov	49 078 220	55 090 808	60 872 734	Prešov
708	Sabinov	6 030 901	8 332 186	9 490 886	Sabinov
709	Snina	4 829 208	3 744 548	6 465 448	Snina
710	Stará Ľubovňa	4 336 979	5 209 549	6 362 130	Stará Ľubovňa
711	Stropkov	1 858 245	2 067 994	2 218 351	Stropkov
712	Svidník	1 284 603	1 303 684	1 609 994	Svidník
713	Vranov nad Topľou	14 162 369	13 010 069	20 113 264	Vranov nad Topľou
<b>8</b>	<b>Košický</b>	<b>378 909 388</b>	<b>465 182 343</b>	<b>350 531 661</b>	<b>Košický</b>
801	Gelnica <sup>1)</sup>	230 039		1 165 947	Gelnica <sup>1)</sup>
802	Košice I	17 363 042	14 325 103	11 544 077	Košice I
803	Košice II	222 443 049	263 864 872	178 993 285	Košice II
804	Košice III <sup>1)</sup>		-		Košice III <sup>1)</sup>
805	Košice IV	25 181 784	41 663 074	35 790 995	Košice IV
806	Košice - okolie	33 706 252	46 447 747	29 782 527	Košice - okolie
807	Michalovce	29 271 706	41 750 239	46 161 071	Michalovce
808	Rožňava	18 236 850	19 327 012	14 301 914	Rožňava
809	Sobrance <sup>1)</sup>				Sobrance <sup>1)</sup>
810	Spišská Nová Ves	28 908 439	33 111 005	28 838 288	Spišská Nová Ves
811	Trebišov	3 367 459	3 377 789	3 839 194	Trebišov

<sup>1)</sup> údaje nie sú uvedené z dôvodu ochrany dôverných dát  
data is not available due to confidential data protection

## MEDZISPOTREBA

## INTERMEDIATE CONSUMPTION

## III.4-7. Zásoby materiálu k 31.12.

Stocks of material as of Dec.31

v Eur

EUR

Kód	Štatistická klasifikácia ekonomických činností, Rev. 2 (SK NACE Rev. 2)	2011	2012	2013	Statistical Classification of Economic Activities, Rev. 2 (NACE Rev. 2)
	<b>Priemysel spolu</b>	<b>3 331 772 400</b>	<b>3 441 471 938</b>	<b>3 507 985 619</b>	<b>Industry in total</b>
05	Ťažba uhlia a lignitu <sup>*)</sup>				Mining of coal and lignite <sup>*)</sup>
07	Dobývanie kovových rúd <sup>*)</sup>				Mining of metal ores <sup>*)</sup>
08	Iná ťažba a dobývanie	3 787 258	3 693 703	3 447 088	Other mining and quarrying
09	Pomocné činnosti pri ťažbe	4 467 314	5 093 764	6 216 615	Mining support service activities
10	Výroba potravín	120 140 712	120 421 361	116 660 734	Manufacture of food products
11	Výroba nápojov <sup>*)</sup>	56 549 519	60 057 650		Manufacture of beverages <sup>*)</sup>
12	Výroba tabakových výrobkov <sup>*)</sup>	-	-		Manufacture of tobacco products <sup>*)</sup>
13	Výroba textilu	22 244 766	22 742 952	21 079 329	Manufacture of textiles
14	Výroba odevov	17 162 513	18 659 312	17 568 074	Manufacture of wearing apparel
15	Výroba kože a kožených výrobkov	53 319 374	48 044 174	52 364 576	Manufacture of leather and related products
16	Spracovanie dreva	27 423 438	26 131 266	29 943 983	Manufacture of wood
17	Výroba papiera a papier. výrobkov	78 191 098	70 759 476	64 090 104	Manufacture of paper and paper products
18	Tlač, reprodukcia záznam. médií	16 733 545	15 652 140	14 543 337	Printing and reproduction of recorded media
19	Výroba koksu, ropných produktov	71 383 848	61 798 584	70 760 005	Manufacture of coke and refined petroleum products
20	Výroba chemikálií	88 695 547	85 753 795	83 564 330	Manufacture of chemicals
21	Výroba zákl. farmaceut. výrobkov	15 976 144	20 280 508	18 316 770	Manufacture of basic pharmaceutical products
22	Výroba výrobkov z gummy	153 109 868	150 584 972	145 280 873	Manufacture of rubber products
23	Výroba ostatných nekov. výrobkov	92 677 107	87 754 653	86 450 185	Manufacture of other non-metallic mineral products
24	Výroba a spracovanie kovov	393 978 283	297 490 458	303 763 135	Manufacture of basic metals
25	Výroba kovových konštrukcií	217 308 278	219 922 354	224 848 920	Manufacture of fabricated metal products
26	Výroba počítačových výrobkov	308 911 849	406 730 847	428 042 213	Manufacture of computer products
27	Výroba elektrických zariadení	190 799 444	177 570 867	184 695 896	Manufacture of electrical equipment
28	Výroba strojov a zariadení i.n.	224 632 612	235 546 831	259 594 461	Manufacture of machinery and equipment n.e.c.
29	Výroba motorových vozidiel	632 575 637	660 809 787	699 263 303	Manufacture of motor vehicles
30	Výroba ostat. doprav. prostriedkov	27 790 409	24 298 977	23 166 967	Manufacture of other transport equipment
31	Výroba nábytku	47 354 313	44 968 966	52 517 647	Manufacture of furniture
32	Iná výroba	24 460 684	27 544 651	31 309 489	Other manufacturing
33	Oprava a inštalácia strojov	43 769 388	44 116 893	42 202 794	Repair and installation of machinery
35	Dodávka elektriny, plynu, pary	382 355 061	486 769 805	454 152 225	Electricity, gas, steam supply
36	Zber, úprava a dodávka vody	7 457 352	8 568 930	8 380 892	Water collection, treatment and supply
37	Čistenie a odvod odpadových vôd	235 284	274 031	314 842	Sewerage
38	Zber, spracúvanie a likv. odpadov	6 918 729	7 049 382	9 119 041	Waste collection, treatment and disposal activities
39	Ozdravovacie činnosti	33 361	48 892	47 807	Remediation activities

Kód	Kraj, okres	2011	2012	2013	Region, district
<b>1</b>	<b>Bratislavský</b>	<b>687 027 036</b>	<b>785 629 921</b>	<b>866 958 524</b>	<b>Bratislavský</b>
101	Bratislava I	26 602 645	20 814 298	73 229 536	Bratislava I
102	Bratislava II	459 794 329	548 083 459	555 613 053	Bratislava II
103	Bratislava III	38 569 736	34 687 559	27 589 926	Bratislava III
104	Bratislava IV	89 017 239	101 303 441	116 125 778	Bratislava IV
105	Bratislava V	4 407 883	12 526 528	19 811 425	Bratislava V
106	Malacky	43 271 476	40 491 931	47 744 317	Malacky
107	Pezinok	17 944 716	20 713 577	20 681 821	Pezinok
108	Senec	7 419 012	7 009 128	6 162 668	Senec
<b>2</b>	<b>Trnavský</b>	<b>445 714 546</b>	<b>604 354 931</b>	<b>508 804 778</b>	<b>Trnavský</b>
201	Dunajská Streda	31 429 591	26 964 715	28 713 247	Dunajská Streda
202	Galanta	138 287 676	315 864 572	227 543 227	Galanta
203	Hlohovec	54 299 423	44 517 108	42 588 909	Hlohovec
204	Piešťany	24 794 971	27 221 531	24 727 622	Piešťany
205	Senica	30 369 874	31 867 719	36 138 118	Senica
206	Skalica	36 806 296	43 503 700	47 902 915	Skalica
207	Trnava	129 726 715	114 415 586	101 190 740	Trnava
<b>3</b>	<b>Trenčiansky</b>	<b>429 706 836</b>	<b>418 792 915</b>	<b>413 982 911</b>	<b>Trenčiansky</b>
301	Bánovce nad Bebravou	23 226 570	24 284 987	25 253 144	Bánovce nad Bebravou
302	Ilava	72 579 679	70 306 702	74 267 285	Ilava
303	Myjava	11 516 915	12 521 577	9 908 531	Myjava
304	Nové Mesto nad Váhom	114 007 306	109 597 266	92 224 094	Nové Mesto nad Váhom
305	Partizánske	15 734 765	14 598 367	16 588 229	Partizánske
306	Považská Bystrica	42 506 690	36 669 601	39 535 147	Považská Bystrica
307	Prievidza	50 394 911	51 069 075	48 226 235	Prievidza
308	Púchov	60 642 977	59 233 379	59 670 806	Púchov
309	Trenčín	39 097 023	40 511 961	48 309 440	Trenčín

<sup>\*)</sup> údaje nie sú uvedené z dôvodu ochrany dôverných dát  
data is not available due to confidential data protection

## MEDZISPOTREBA

## INTERMEDIATE CONSUMPTION

III.4-7. Zásoby materiálu k 31.12.  
Stocks of material as of Dec.31

## Zásoby materiálu k 31.12.

dokončenie  
v Eurend of table  
EUR

Kód	Kraj, okres	2011	2012	2013	Region, district
<b>4</b>	<b>Nitriansky</b>	<b>346 347 950</b>	<b>282 123 211</b>	<b>356 661 103</b>	<b>Nitriansky</b>
401	Komárno	57 037 334	55 746 257	58 400 998	Komárno
402	Levice	44 837 881	43 424 963	31 038 478	Levice
403	Nitra	146 192 382	81 323 142	154 862 401	Nitra
404	Nové Zámky	24 489 986	24 125 310	25 207 688	Nové Zámky
405	Šaľa	26 767 799	27 285 831	28 924 105	Šaľa
406	Topoľčany	26 067 474	28 227 665	31 397 459	Topoľčany
407	Zlaté Moravce	20 955 094	21 990 043	26 829 974	Zlaté Moravce
<b>5</b>	<b>Žilinský</b>	<b>579 527 355</b>	<b>581 353 646</b>	<b>595 275 761</b>	<b>Žilinský</b>
501	Bytča	7 155 468	6 951 034	6 783 689	Bytča
502	Čadca	11 233 432	9 955 699	10 649 598	Čadca
503	Dolný Kubín	31 654 577	30 944 910	30 700 141	Dolný Kubín
504	Kysucké Nové Mesto	21 572 159	23 393 399	21 790 246	Kysucké Nové Mesto
505	Liptovský Mikuláš	27 851 234	27 197 223	29 248 687	Liptovský Mikuláš
506	Martin	54 554 698	48 047 440	53 753 222	Martin
507	Námestovo	3 618 599	4 775 946	6 122 657	Námestovo
508	Ružomberok	39 317 216	34 342 015	32 568 662	Ružomberok
509	Turčianske Teplice	3 379 154	3 072 977	3 363 723	Turčianske Teplice
510	Tvrdošín	27 115 198	24 395 236	22 938 021	Tvrdošín
511	Žilina	352 075 620	368 277 767	377 357 115	Žilina
<b>6</b>	<b>Banskobystrický</b>	<b>191 841 999</b>	<b>190 096 484</b>	<b>198 712 958</b>	<b>Banskobystrický</b>
601	Banská Bystrica	28 683 474	31 486 601	32 167 356	Banská Bystrica
602	Banská Štiavnica	2 048 321	1 448 912	4 265 917	Banská Štiavnica
603	Brezno	26 533 353	30 228 200	29 111 333	Brezno
604	Detva	7 099 022	9 185 119	7 002 192	Detva
605	Krupina	5 528 316	3 388 249	4 627 237	Krupina
606	Lučenec	17 825 196	19 294 011	28 929 521	Lučenec
607	Poltár	1 898 684	1 821 263	1 150 419	Poltár
608	Revúca	8 727 574	7 412 388	8 738 042	Revúca
609	Rimavská Sobota	2 681 393	2 597 803	4 008 321	Rimavská Sobota
610	Veľký Krtíš	8 117 781	8 640 963	4 260 079	Veľký Krtíš
611	Zvolen	24 671 115	23 000 598	22 838 224	Zvolen
612	Žarnovica	10 590 725	10 144 829	11 002 977	Žarnovica
613	Žiar nad Hronom	47 437 045	41 447 548	40 611 340	Žiar nad Hronom
<b>7</b>	<b>Prešovský</b>	<b>200 688 716</b>	<b>216 148 150</b>	<b>216 650 540</b>	<b>Prešovský</b>
701	Bardejov	4 318 947	5 478 822	4 670 778	Bardejov
702	Humenné	17 496 680	19 859 487	25 383 379	Humenné
703	Kežmarok	14 789 410	14 229 795	15 342 121	Kežmarok
704	Levoča <sup>1)</sup>	824 256			Levoča <sup>1)</sup>
705	Medzilaborce <sup>1)</sup>	574 745			Medzilaborce <sup>1)</sup>
706	Poprad	73 650 049	69 345 835	67 105 040	Poprad
707	Prešov	55 318 244	61 018 887	59 959 850	Prešov
708	Sabinov	8 465 273	9 346 000	9 587 330	Sabinov
709	Snina	4 537 169	6 429 465	7 548 665	Snina
710	Stará Ľubovňa	5 074 069	6 216 250	7 136 411	Stará Ľubovňa
711	Stropkov	2 067 994	1 834 125	2 214 332	Stropkov
712	Svidník	1 321 337	1 557 398	1 604 845	Svidník
713	Vranov nad Topľou	12 250 543	19 605 051	15 424 159	Vranov nad Topľou
<b>8</b>	<b>Košický</b>	<b>450 917 962</b>	<b>362 972 680</b>	<b>350 939 044</b>	<b>Košický</b>
801	Gelnica <sup>1)</sup>	607 326		1 171 193	Gelnica <sup>1)</sup>
802	Košice I	14 800 319	11 215 774	12 460 773	Košice I
803	Košice II	263 953 938	178 408 782	186 728 712	Košice II
804	Košice III <sup>1)</sup>		-		Košice III <sup>1)</sup>
805	Košice IV	40 910 927	37 440 650	35 782 120	Košice IV
806	Košice - okolie	35 746 021	39 655 050	23 654 644	Košice - okolie
807	Michalovce	41 124 076	42 720 933	45 827 930	Michalovce
808	Rožňava	19 652 878	16 252 975	14 603 779	Rožňava
809	Sobrance <sup>1)</sup>				Sobrance <sup>1)</sup>
810	Spišská Nová Ves	30 544 538	32 624 530	26 852 872	Spišská Nová Ves
811	Trebišov	3 396 992	3 539 741	3 686 685	Trebišov

<sup>1)</sup> údaje nie sú uvedené z dôvodu ochrany dôverných dát  
data is not available due to confidential data protection

## MEDZISPOTREBA

## INTERMEDIATE CONSUMPTION

## III.4-8. Zásoby tovaru k 1.1.

Stocks of merchandise as of Jan. 1

v Eur

EUR

Kód	Štatistická klasifikácia ekonomických činností, Rev. 2 (SK NACE Rev. 2)	2011	2012	2013	Statistical Classification of Economic Activities, Rev. 2 (NACE Rev. 2)
	<b>Priemysel spolu</b>	<b>235 192 456</b>	<b>288 284 596</b>	<b>327 352 912</b>	<b>Industry in total</b>
05	Ťažba uhlia a lignitu <sup>*)</sup>				Mining of coal and lignite <sup>*)</sup>
07	Dobývanie kovových rúd <sup>*)</sup>				Mining of metal ores <sup>*)</sup>
08	Iná ťažba a dobývanie	1 037 667	1 030 328	1 707 308	Other mining and quarrying
09	Pomocné činnosti pri ťažbe	84 919	104 342	87 495	Mining support service activities
10	Výroba potravín	45 161 149	38 316 832	49 241 780	Manufacture of food products
11	Výroba nápojov <sup>*)</sup>	4 962 981	6 999 879		Manufacture of beverages <sup>*)</sup>
12	Výroba tabakových výrobkov <sup>*)</sup>	-	-		Manufacture of tobacco products <sup>*)</sup>
13	Výroba textílu	1 080 075	1 257 955	2 308 577	Manufacture of textiles
14	Výroba odevov	3 739 660	4 935 926	3 962 964	Manufacture of wearing apparel
15	Výroba kože a kožených výrobkov	1 538 796	2 092 619	2 109 255	Manufacture of leather and related products
16	Spracovanie dreva	2 436 797	1 839 389	1 792 114	Manufacture of wood
17	Výroba papiera a papier. výrobkov	7 072 676	5 281 166	4 486 729	Manufacture of paper and paper products
18	Tlač, reprodukcia záznam. médií	3 072 765	2 130 562	2 490 107	Printing and reproduction of recorded media
19	Výroba koksu, ropných produktov	13 994 295	14 804 444	15 505 673	Manufacture of coke and refined petroleum products
20	Výroba chemikálií	6 489 037	5 165 646	6 405 144	Manufacture of chemicals
21	Výroba zákl. farmaceut. výrobkov	1 047 436	2 625 279	2 264 846	Manufacture of basic pharmaceutical products
22	Výroba výrobkov z gummy	12 777 170	17 848 271	15 479 890	Manufacture of rubber products
23	Výroba ostatných nekov. výrobkov	14 928 231	11 735 976	10 667 171	Manufacture of other non-metallic mineral products
24	Výroba a spracovanie kovov	9 684 449	9 268 877	8 421 752	Manufacture of basic metals
25	Výroba kovových konštrukcií	15 827 264	20 045 888	23 153 241	Manufacture of fabricated metal products
26	Výroba počítačových výrobkov	12 059 417	5 621 925	14 813 446	Manufacture of computer products
27	Výroba elektrických zariadení	18 165 259	20 863 267	24 310 893	Manufacture of electrical equipment
28	Výroba strojov a zariadení i.n.	11 720 139	27 427 444	23 625 512	Manufacture of machinery and equipment n.e.c.
29	Výroba motorových vozidiel	27 571 166	61 288 251	78 423 947	Manufacture of motor vehicles
30	Výroba ostat. doprav. prostriedkov	573 170	534 598	458 966	Manufacture of other transport equipment
31	Výroba nábytku	6 251 181	7 950 748	4 887 900	Manufacture of furniture
32	Iná výroba	3 556 874	5 349 344	6 130 549	Other manufacturing
33	Oprava a inštalácia strojov	5 744 874	8 416 242	7 609 122	Repair and installation of machinery
35	Dodávka elektriny, plynu, pary	1 720 146	2 381 003	7 810 931	Electricity, gas, steam supply
36	Zber, úprava a dodávka vody	858 656	889 574	847 812	Water collection, treatment and supply
37	Čistenie a odvod odpadových vôd	378 634	353 747	788 372	Sewerage
38	Zber, spracúvanie a likv. odpadov	1 598 059	1 667 539	1 769 418	Waste collection, treatment and disposal activities
39	Ozdravovacie činnosti	17 223	16 342	14 850	Remediation activities

Kód	Kraj, okres	2011	2012	2013	Region, district
<b>1</b>	<b>Bratislavský</b>	<b>52 221 852</b>	<b>47 476 567</b>	<b>64 563 564</b>	<b>Bratislavský</b>
101	Bratislava I	11 529 930	3 102 616	16 586 193	Bratislava I
102	Bratislava II	20 286 273	22 463 367	28 707 129	Bratislava II
103	Bratislava III	12 893 911	5 972 260	5 575 252	Bratislava III
104	Bratislava IV	1 880 540	1 983 777	1 885 533	Bratislava IV
105	Bratislava V	991 497	1 926 426	2 202 725	Bratislava V
106	Malacky	2 088 719	6 736 562	6 373 970	Malacky
107	Pezinok	1 112 559	3 820 538	1 639 974	Pezinok
108	Senec	1 438 423	1 471 021	1 592 788	Senec
<b>2</b>	<b>Trnavský</b>	<b>25 510 571</b>	<b>23 233 303</b>	<b>32 442 563</b>	<b>Trnavský</b>
201	Dunajská Streda	3 990 721	2 302 866	2 704 356	Dunajská Streda
202	Galanta	11 465 114	9 225 766	6 424 512	Galanta
203	Hlohovec	2 155 076	2 349 188	2 600 085	Hlohovec
204	Piešťany	641 451	2 242 488	11 693 696	Piešťany
205	Senica	464 503	501 431	813 385	Senica
206	Skalica	994 714	1 027 315	981 863	Skalica
207	Trnava	5 798 992	5 584 249	7 224 666	Trnava
<b>3</b>	<b>Trenčiansky</b>	<b>45 868 643</b>	<b>69 133 652</b>	<b>70 434 965</b>	<b>Trenčiansky</b>
301	Bánovce nad Bebravou	1 876 636	3 573 150	3 975 712	Bánovce nad Bebravou
302	Ilava	3 149 535	17 201 849	19 764 393	Ilava
303	Myjava	1 217 802	1 050 429	1 142 490	Myjava
304	Nové Mesto nad Váhom	9 637 396	7 606 906	6 784 697	Nové Mesto nad Váhom
305	Partizánske	669 076	1 197 343	1 210 603	Partizánske
306	Považská Bystrica	3 603 500	3 619 445	3 787 235	Považská Bystrica
307	Prievidza	11 384 879	11 712 425	5 830 254	Prievidza
308	Púchov	12 553 185	15 779 273	13 636 589	Púchov
309	Trenčín	1 776 634	7 392 832	14 302 992	Trenčín

<sup>\*)</sup> údaje nie sú uvedené z dôvodu ochrany dôverných dát  
data is not available due to confidential data protection



## MEDZISPOTREBA

## INTERMEDIATE CONSUMPTION

## III.4-8. Zásoby tovaru k 1.1.

Stocks of merchandise as of Jan. 1

dokončenie  
v Eurend of table  
EUR

Kód	Kraj, okres	2011	2012	2013	Region, district
<b>4</b>	<b>Nitriansky</b>	<b>34 000 150</b>	<b>42 449 617</b>	<b>54 165 891</b>	<b>Nitriansky</b>
401	Komárno	1 177 255	1 210 100	1 911 546	Komárno
402	Levice	2 358 877	2 708 531	1 651 296	Levice
403	Nitra	13 000 693	15 266 325	26 870 980	Nitra
404	Nové Zámky	2 137 347	2 397 544	2 571 466	Nové Zámky
405	Šaľa	2 212 308	1 701 123	2 589 527	Šaľa
406	Topoľčany	3 989 468	6 108 343	11 668 280	Topoľčany
407	Zlaté Moravce	9 124 202	13 057 651	6 902 796	Zlaté Moravce
<b>5</b>	<b>Žilinský</b>	<b>21 781 886</b>	<b>44 388 131</b>	<b>50 546 954</b>	<b>Žilinský</b>
501	Bytča	188 846	120 444	70 031	Bytča
502	Čadca	385 958	389 961	1 158 226	Čadca
503	Dolný Kubín	1 661 397	2 642 016	2 826 457	Dolný Kubín
504	Kysucké Nové Mesto	616 958	523 589	631 293	Kysucké Nové Mesto
505	Liptovský Mikuláš	1 834 775	2 015 934	1 886 075	Liptovský Mikuláš
506	Martin	3 819 428	4 289 575	2 849 359	Martin
507	Námestovo	340 193	406 356	505 646	Námestovo
508	Ružomberok	105 095	55 665	98 495	Ružomberok
509	Turčianske Teplice	159 078	1 360 947	335 474	Turčianske Teplice
510	Tvrdošín	1 510 832	2 434 450	1 770 153	Tvrdošín
511	Žilina	11 159 326	30 149 194	38 415 745	Žilina
<b>6</b>	<b>Banskobystrický</b>	<b>14 773 466</b>	<b>19 441 865</b>	<b>21 720 427</b>	<b>Banskobystrický</b>
601	Banská Bystrica	3 875 811	4 807 361	6 547 097	Banská Bystrica
602	Banská Štiavnica	162 974	151 132	916 747	Banská Štiavnica
603	Brezno	681 860	716 099	1 146 314	Brezno
604	Detva	212 840	480 067	146 167	Detva
605	Krupina	3 043 383	826 609	875 988	Krupina
606	Lučenec	1 082 705	968 878	1 328 326	Lučenec
607	Poltár	61 390	2 618	2 820	Poltár
608	Revúca	31 656	65 765	61 814	Revúca
609	Rimavská Sobota	2 371 172	4 677 378	3 163 273	Rimavská Sobota
610	Veľký Krtíš	26 012	361 034	34 793	Veľký Krtíš
611	Zvolen	1 293 252	1 422 735	1 893 127	Zvolen
612	Žarnovica	656 274	1 737 061	1 884 750	Žarnovica
613	Žiar nad Hronom	1 274 137	3 225 128	3 719 211	Žiar nad Hronom
<b>7</b>	<b>Prešovský</b>	<b>21 985 843</b>	<b>22 016 566</b>	<b>13 754 591</b>	<b>Prešovský</b>
701	Bardejov	319 870	303 452	187 357	Bardejov
702	Humenné	498 861	227 140	233 131	Humenné
703	Kežmarok	4 867 985	2 484 671	1 949 729	Kežmarok
704	Levoča <sup>*)</sup>	38 223	-	-	Levoča <sup>*)</sup>
705	Medzilaborce <sup>*)</sup>	-	-	-	Medzilaborce <sup>*)</sup>
706	Poprad	8 353 274	10 258 553	2 845 493	Poprad
707	Prešov	5 155 460	5 389 216	4 864 360	Prešov
708	Sabinov	1 309 175	1 283 475	1 824 181	Sabinov
709	Snina	392 217	313 865	264 136	Snina
710	Stará Ľubovňa	508 243	1 004 746	843 290	Stará Ľubovňa
711	Stropkov	17 935	18 172	69 508	Stropkov
712	Svidník	101 289	114 328	165 453	Svidník
713	Vranov nad Topľou	423 311	583 074	484 044	Vranov nad Topľou
<b>8</b>	<b>Košický</b>	<b>19 050 045</b>	<b>20 144 895</b>	<b>19 723 957</b>	<b>Košický</b>
801	Gelnica <sup>*)</sup>	-	-	998 999	Gelnica <sup>*)</sup>
802	Košice I	5 198 921	3 660 938	2 058 808	Košice I
803	Košice II	1 114 507	1 778 278	7 260 384	Košice II
804	Košice III <sup>*)</sup>	-	-	-	Košice III <sup>*)</sup>
805	Košice IV	1 235 881	1 501 920	1 634 705	Košice IV
806	Košice - okolie	3 553 259	7 332 719	2 193 053	Košice - okolie
807	Michalovce	1 132 335	1 809 779	1 334 718	Michalovce
808	Rožňava	3 931 655	1 222 024	920 196	Rožňava
809	Sobrance <sup>*)</sup>	-	-	-	Sobrance <sup>*)</sup>
810	Spišská Nová Ves	2 531 097	2 105 364	3 083 805	Spišská Nová Ves
811	Trebišov	292 068	303 663	236 793	Trebišov

\*) údaje nie sú uvedené z dôvodu ochrany dôverných dát  
data is not available due to confidential data protection

## MEDZISPOTREBA

## INTERMEDIATE CONSUMPTION

## III.4-9. Zásoby tovaru k 31.12.

Stocks of merchandise as of Dec. 31

v Eur

EUR

Kód	Štatistická klasifikácia ekonomických činností, Rev. 2 (SK NACE Rev. 2)	2011	2012	2013	Statistical Classification of Economic Activities, Rev. 2 (NACE Rev. 2)
	<b>Priemysel spolu</b>	<b>285 991 221</b>	<b>320 870 808</b>	<b>339 519 989</b>	<b>Industry in total</b>
05	Ťažba uhlia a lignitu <sup>*)</sup>				Mining of coal and lignite <sup>*)</sup>
07	Dobývanie kovových rúd <sup>*)</sup>				Mining of metal ores <sup>*)</sup>
08	Iná ťažba a dobývanie	1 247 947	1 606 354	1 342 298	Other mining and quarrying
09	Pomocné činnosti pri ťažbe	104 342	87 495	78 931	Mining support service activities
10	Výroba potravín	42 099 927	43 885 461	40 532 503	Manufacture of food products
11	Výroba nápojov <sup>*)</sup>	5 577 112	5 609 464		Manufacture of beverages <sup>*)</sup>
12	Výroba tabakových výrobkov <sup>*)</sup>	-	-		Manufacture of tobacco products <sup>*)</sup>
13	Výroba textilu	1 364 603	2 315 019	1 525 020	Manufacture of textiles
14	Výroba odevov	5 009 423	5 821 727	3 999 550	Manufacture of wearing apparel
15	Výroba kože a kožených výrobkov	2 115 429	2 122 096	2 627 278	Manufacture of leather and related products
16	Spracovanie dreva	2 188 957	1 829 970	1 581 974	Manufacture of wood
17	Výroba papiera a papier. výrobkov	5 275 104	4 528 156	5 976 551	Manufacture of paper and paper products
18	Tlač, reprodukcia záznam. médií	2 172 233	2 739 629	2 813 108	Printing and reproduction of recorded media
19	Výroba koksu, ropných produktov	14 804 444	15 604 575	14 877 000	Manufacture of coke and refined petroleum products
20	Výroba chemikálií	5 067 057	5 801 643	6 810 573	Manufacture of chemicals
21	Výroba zákl. farmaceut. výrobkov	3 859 229	2 363 880	2 496 812	Manufacture of basic pharmaceutical products
22	Výroba výrobkov z gumy	15 428 309	17 604 878	18 561 685	Manufacture of rubber products
23	Výroba ostatných nekov. výrobkov	12 234 464	10 743 044	10 309 677	Manufacture of other non-metallic mineral products
24	Výroba a spracovanie kovov	8 997 503	8 462 933	15 973 284	Manufacture of basic metals
25	Výroba kovových konštrukcií	18 439 557	23 154 230	23 762 253	Manufacture of fabricated metal products
26	Výroba počítačových výrobkov	16 052 964	14 256 552	10 129 193	Manufacture of computer products
27	Výroba elektrických zariadení	20 615 278	23 434 533	22 063 994	Manufacture of electrical equipment
28	Výroba strojov a zariadení i.n.	17 458 837	23 710 224	18 477 072	Manufacture of machinery and equipment n.e.c.
29	Výroba motorových vozidiel	59 477 865	76 159 898	91 653 788	Manufacture of motor vehicles
30	Výroba ostat. doprav. prostriedkov	544 393	458 966	16 830	Manufacture of other transport equipment
31	Výroba nábytku	8 455 483	6 467 253	5 197 595	Manufacture of furniture
32	Iná výroba	5 458 316	5 591 775	6 559 607	Other manufacturing
33	Oprava a inštalácia strojov	8 001 719	5 886 867	10 120 701	Repair and installation of machinery
35	Dodávka elektriny, plynu, pary	926 626	7 507 694	12 180 645	Electricity, gas, steam supply
36	Zber, úprava a dodávka vody	889 574	847 812	816 335	Water collection, treatment and supply
37	Čistenie a odvod odpadových vôd	353 992	394 186	489 134	Sewerage
38	Zber, spracúvanie a likv. odpadov	1 712 999	1 651 073	2 105 218	Waste collection, treatment and disposal activities
39	Ozdravovacie činnosti	16 342	14 850	14 839	Remediation activities

Kód	Kraj, okres	2011	2012	2013	Region, district
<b>1</b>	<b>Bratislavský</b>	<b>54 697 086</b>	<b>51 302 034</b>	<b>86 987 517</b>	<b>Bratislavský</b>
101	Bratislava I	13 943 173	10 993 028	20 643 655	Bratislava I
102	Bratislava II	20 044 456	22 138 968	29 894 132	Bratislava II
103	Bratislava III	5 427 365	5 387 015	6 044 383	Bratislava III
104	Bratislava IV	2 023 492	2 110 495	11 374 264	Bratislava IV
105	Bratislava V	1 507 045	1 834 703	2 502 859	Bratislava V
106	Malacky	6 637 876	5 650 040	9 628 039	Malacky
107	Pezinok	3 607 749	1 914 032	4 171 818	Pezinok
108	Senec	1 505 930	1 273 753	2 728 367	Senec
<b>2</b>	<b>Trnavský</b>	<b>23 252 637</b>	<b>33 867 305</b>	<b>30 172 172</b>	<b>Trnavský</b>
201	Dunajská Streda	3 878 008	1 871 555	2 387 681	Dunajská Streda
202	Galanta	8 244 649	8 298 876	6 992 488	Galanta
203	Hlohovec	3 102 357	2 445 267	3 222 072	Hlohovec
204	Piešťany	877 483	11 759 987	8 379 959	Piešťany
205	Senica	513 887	659 823	847 754	Senica
206	Skalica	1 053 890	993 701	1 599 229	Skalica
207	Trnava	5 582 363	7 838 096	6 742 989	Trnava
<b>3</b>	<b>Trenčiansky</b>	<b>58 863 406</b>	<b>75 945 919</b>	<b>55 536 585</b>	<b>Trenčiansky</b>
301	Bánovce nad Bebravou	3 573 150	3 981 198	4 052 503	Bánovce nad Bebravou
302	Ilava	7 666 704	19 765 705	10 278 745	Ilava
303	Myjava	1 053 443	1 318 275	1 225 998	Myjava
304	Nové Mesto nad Váhom	7 593 240	7 659 344	6 118 368	Nové Mesto nad Váhom
305	Partizánske	1 197 632	1 234 803	1 583 730	Partizánske
306	Považská Bystrica	3 578 372	3 625 675	2 934 759	Považská Bystrica
307	Prievidza	11 151 305	9 246 108	6 490 680	Prievidza
308	Púchov	15 782 076	14 524 454	15 184 128	Púchov
309	Trenčín	7 267 484	14 590 357	7 667 674	Trenčín

<sup>\*)</sup> údaje nie sú uvedené z dôvodu ochrany dôverných dát  
data is not available due to confidential data protection

## MEDZISPOTREBA

## INTERMEDIATE CONSUMPTION

## III.4-9. Zásoby tovaru k 31.12.

Stocks of merchandise as of Dec. 31

dokončenie  
v Eurend of table  
EUR

Kód	Kraj, okres	2011	2012	2013	Region, district
<b>4</b>	<b>Nitriansky</b>	<b>44 411 629</b>	<b>52 643 167</b>	<b>62 218 928</b>	<b>Nitriansky</b>
401	Komárno	1 199 529	1 141 510	1 758 308	Komárno
402	Levice	1 861 181	1 767 895	1 552 798	Levice
403	Nitra	18 291 841	27 092 609	37 706 254	Nitra
404	Nové Zámky	2 350 937	2 173 008	2 494 712	Nové Zámky
405	Šaľa	1 372 880	2 211 628	2 705 937	Šaľa
406	Topoľčany	6 111 457	11 353 721	10 576 384	Topoľčany
407	Zlaté Moravce	13 223 804	6 902 796	5 424 535	Zlaté Moravce
<b>5</b>	<b>Žilinský</b>	<b>44 585 024</b>	<b>47 803 819</b>	<b>53 118 654</b>	<b>Žilinský</b>
501	Bytča	130 568	105 289	102 927	Bytča
502	Čadca	355 033	857 920	697 748	Čadca
503	Dolný Kubín	2 656 390	2 790 390	10 495 579	Dolný Kubín
504	Kysucké Nové Mesto	557 519	756 346	228 279	Kysucké Nové Mesto
505	Liptovský Mikuláš	1 703 699	1 990 510	2 365 486	Liptovský Mikuláš
506	Martin	4 963 545	4 186 691	1 657 312	Martin
507	Námestovo	392 548	461 466	476 679	Námestovo
508	Ružomberok	72 211	69 275	73 786	Ružomberok
509	Turčianske Teplice	1 360 947	335 684	257 448	Turčianske Teplice
510	Tvrdošín	2 434 697	1 783 274	1 272 909	Tvrdošín
511	Žilina	29 957 867	34 466 974	35 490 501	Žilina
<b>6</b>	<b>Banskobystrický</b>	<b>20 199 349</b>	<b>18 940 920</b>	<b>21 353 473</b>	<b>Banskobystrický</b>
601	Banská Bystrica	4 417 391	5 020 969	6 077 362	Banská Bystrica
602	Banská Štiavnica	151 132	121 827	912 632	Banská Štiavnica
603	Brezno	1 048 259	848 500	1 022 752	Brezno
604	Detva	625 647	150 947	188 731	Detva
605	Krupina	889 342	875 988	1 305 625	Krupina
606	Lučenec	1 181 335	1 251 765	1 409 926	Lučenec
607	Poltár	37 495	2 820	2 533	Poltár
608	Revúca	67 099	58 911	107 915	Revúca
609	Rimavská Sobota	4 677 378	3 102 254	2 453 719	Rimavská Sobota
610	Veľký Krtíš	361 050	46 659	91 478	Veľký Krtíš
611	Zvolen	1 422 750	1 852 470	2 072 570	Zvolen
612	Žarnovica	2 095 338	1 884 750	2 547 740	Žarnovica
613	Žiar nad Hronom	3 225 133	3 723 060	3 160 490	Žiar nad Hronom
<b>7</b>	<b>Prešovský</b>	<b>23 930 045</b>	<b>20 369 126</b>	<b>15 380 006</b>	<b>Prešovský</b>
701	Bardejov	1 022 679	205 774	340 417	Bardejov
702	Humenné	293 722	172 100	239 360	Humenné
703	Kežmarok	3 143 806	1 985 900	1 918 951	Kežmarok
704	Levoča <sup>1)</sup>	35 874	-	-	Levoča <sup>1)</sup>
705	Medzilaborce <sup>1)</sup>	-	-	-	Medzilaborce <sup>1)</sup>
706	Poprad	10 335 367	8 045 617	4 028 687	Poprad
707	Prešov	5 638 773	6 453 357	4 729 380	Prešov
708	Sabinov	1 335 449	1 805 129	2 407 587	Sabinov
709	Snina	320 907	262 128	315 414	Snina
710	Stará Ľubovňa	1 140 140	738 507	627 683	Stará Ľubovňa
711	Stropkov	18 172	27 208	88 017	Stropkov
712	Svidník	136 849	165 453	96 180	Svidník
713	Vranov nad Topľou	508 307	484 044	567 462	Vranov nad Topľou
<b>8</b>	<b>Košický</b>	<b>16 052 045</b>	<b>19 998 518</b>	<b>14 752 654</b>	<b>Košický</b>
801	Gelnica <sup>1)</sup>	-	-	1 164 802	Gelnica <sup>1)</sup>
802	Košice I	3 658 547	2 145 965	2 247 190	Košice I
803	Košice II	1 511 465	1 784 543	4 578 647	Košice II
804	Košice III <sup>1)</sup>	-	-	-	Košice III <sup>1)</sup>
805	Košice IV	1 502 686	1 857 369	1 373 384	Košice IV
806	Košice - okolie	3 293 371	7 245 179	1 106 264	Košice - okolie
807	Michalovce	1 753 290	1 474 700	655 399	Michalovce
808	Rožňava	1 220 917	944 969	1 280 745	Rožňava
809	Sobrance <sup>1)</sup>	-	-	-	Sobrance <sup>1)</sup>
810	Spišská Nová Ves	2 800 755	3 294 124	1 964 404	Spišská Nová Ves
811	Trebišov	303 663	240 073	376 828	Trebišov

<sup>1)</sup> údaje nie sú uvedené z dôvodu ochrany dôverných dát  
data is not available due to confidential data protection

## IV. VYBRANÉ VÝROBKY

## SELECTED PRODUCTS

PRODSLOV	Názov výrobku	M.j. / Unit	2011	2012	2013	Commodity name
0520103001	Lignit/hnedé uhlie (uhlie s výhrevnosťou < 23 865kJ/kg mokrej vzorky bez popola)	kg	2 376 026 000	2 292 207 000	2 352 724 000	Lignite/brown coal (coal with a gross calorific value < 23.865 kJ/kg on wet sample free of ash)
0811205000	Vápenkové tavidlo, vápenec a iný vápenatý kameň používaný na výrobu výrobkov z vápenca alebo cementu (s výnimkou rozdrveného vápenca a vápenatého tesaného kameňa)	kg	5 630 199 490	5 228 450 131	5 425 128 585	Limestone flux, limestone and other calcareous stone used for the manufacture of lime or cement (excluding crushed limestone aggregate and calcareous dimension stone)
0811303000	Dolomit, surový, hrubo opracovaný alebo rezaný do obdĺžnikových alebo štvorcových kvádrov alebo dosák (s výnimkou kalcinovaného, rozdrveného dolomitu)	kg	952 479 394	1 048 961 380	922 296 855	Dolomite, crude, roughly trimmed or merely cut into rectangular or square blocks or slabs (excluding calcined or sintered dolomite, agglomerated dolomite and broken or crushed dolomite for concrete aggregates, road metalling or railway or other ballast)
0812121000	Štrk; okruhliaky; obliakový štrk a pazúrik používaný na betónové zmesi; na štrkovanie ciest alebo železníc alebo iné štrky	kg	6 020 641 377	3 794 873 257	3 953 524 915	Gravel and pebbles of a kind used for concrete aggregates, for road metalling or for railway or other ballast; shingle and flint
0812123000	Lámaný kameň používaný na betónové zmesi; na štrkovanie ciest a ostatné stavebné účely (s výnimkou štrku; okruhliakov; obliakového štrku a pazúrika)	kg	9 855 157 379	8 064 817 040	8 526 598 104	Crushed stone of a kind used for concrete aggregates, for road metalling or for railway or other ballast (excluding gravel, pebbles, shingle and flint)
0812221000	Bentonit	kg	119 323 369	129 929 804	129 876 581	Bentonite
0899290000	Ostatné nerasty	kg	248 148 019	218 763 187	234 708 295	Other minerals
1011114000	Čerstvé alebo chladené jatočne upravené, polovice a štvrtiny, z hovädzieho a teľacieho mäsa	kg	2 325 588	2 262 108	920 978	Fresh or chilled carcasses, half-carcasses and quarters with bone in, of beef and veal
1011119000	Čerstvé alebo chladené kusy z hovädzieho a teľacieho mäsa	kg	3 052 691	2 507 135	2 546 792	Fresh or chilled cuts, of beef and veal
1011119001	Hovädzie a teľacie kosti pre kuchynskú úpravu	kg	174 474	158 990	295 838	Beef and veal bones for kitchen adaptation
1011123000	Čerstvé alebo chladené v jatočnej úprave a polovice z bravčového mäsa (vrátane čerstvého mäsa baleného so soľou ako dočasným konzervačným prípravkom)	kg	32 753 146	30 513 056	14 815 864	Fresh or chilled carcasses and half-carcasses, of pig meat (including fresh meat packed with salt as a temporary preservative)
1011125000	Čerstvé alebo chladené stehná, plecía a ich časti z bravčového mäsa (vrátane čerstvého mäsa baleného so soľou ako dočasným konzervačným prípravkom)	kg	21 292 459	17 465 369	19 454 881	Fresh or chilled hams, shoulders and cuts thereof with bone in, of pig meat (including fresh meat packed with salt as a temporary preservative)
1011129000	Čerstvé alebo chladené mäso bravčové (vrátane mäsa baleného so soľou ako dočasným konzervačným prípravkom, s výnimkou trupov a polovic, stehien, pliec a ich častí)	kg	31 510 969	23 328 387	21 876 823	Fresh or chilled pig meat (including fresh meat packed with salt as a temporary preservative; excluding carcasses and half-carcasses, hams, shoulders and cuts thereof with bone in)
1011129001	Bravčové kosti vhodné na kuchynskú úpravu	kg	651 088	764 303	928 672	Pig bones for kitchen adaptation
1011200000	Jedlé droby z hovädzích zvierat, ošípaných, oviec, kôz, koní a ostatných koňovitých zvierat, čerstvé alebo chladené	kg	696 293	410 920	385 662	Edible offal of bovine animals, swine, sheep, goats, horses and other equines, fresh or chilled
1011300001	Bravčové škvarky, údená slanina, ostatná slanina	kg	2 035 277	2 161 526	2 278 490	Pig greaves, kippered bacon, other bacon
1011325000	Mrazené stehná, plecía a časti z bravčového mäsa	kg	358 580	431 951	D	Frozen hams, shoulders and cuts with bone in, of pig meat
1011504000	Bravčový tuk neprerastený chudým mäsom, čerstvý, chladený, mrazený, solený, v soli alebo údený (s výnimkou škvareného)	kg	2 019 599	1 602 072	1 420 589	Pig fat free of lean meat; fresh; chilled; frozen; salted; in brine or smoked (excluding rendered)
1011506000	Bravčová masť a iný bravčový tuk, škvarený	kg	2 496 635	2 730 884	220 310	Lard and other pig fat; rendered
1011507000	Tuky z hovädzieho dobytká, oviec a kôz, surové alebo škvarené	kg	5 450 439	4 395 231	653 548	Fats of bovine animals; sheep or goats; raw or rendered
1011603000	Vnútorosti, mechúry a žalúdky zo zvierat, celé alebo po kusoch (s výnimkou rybacích)	kg	877 880	685 444	670 359	Guts, bladders and stomachs of animals, whole or in pieces (excluding fish)
1011609000	Zvierací odpad, nevhodný na ľudskú spotrebu (s výnimkou rýb, čriev, mechúrov a žalúdkov)	kg	12 079 248	8 307 422	9 736 932	Animal disposal, unfit for human consumption (excluding fish, guts, bladders and stomachs)
1012101000	Čerstvé alebo chladené celé kurčatá	kg	19 134 370	17 775 303	17 608 336	Fresh or chilled whole chickens
1012105000	Čerstvé alebo chladené kusy kurčiat	kg	26 172 470	25 749 437	27 363 840	Fresh or chilled cuts of chicken
1012201300	Mrazené celé kurčatá	kg	9 068 137	6 094 721	6 820 379	Frozen whole chickens
1012205300	Mrazené kusy kurčiat	kg	14 715 214	14 001 126	11 142 401	Frozen cuts of chicken

PRODSLOV	Názov výrobku	M.j. / Unit	2011	2012	2013	Commodity name
1012208000	Mrazené hydinové pečienky	kg	552 996	422 490	391 319	Frozen poultry livers
1012402000	Čerstvé alebo chladené hydinové droby (s výnimkou pečene z husí a kačíc)	kg	D	1 512 670	1 343 151	Fresh or chilled poultry offal (excluding fatty livers of geese and ducks)
1012405000	Mrazené hydinové droby (s výnimkou pečene)	kg	631 741	1 095 516	895 654	Frozen poultry offal (excluding liver)
1013112000	Stehná, plecía a ich časti s kosťou z ošípanej, solené, v soľanke, sušené alebo údené	kg	3 954 426	4 313 087	4 091 337	Hams, shoulders and cuts thereof with bone in, of swine, salted, in brine, dried or smoked
1013115000	Boky a ich časti z ošípaných, solené, v soľanke, sušené alebo údené	kg	1 671 427	1 855 515	1 957 634	Bellies and cuts thereof of swine, salted, in brine, dried or smoked
1013118000	Bravčové mäso solené, v soľanke, sušené alebo údené (vrátane slaniny, 3/4 stredný bok, predné-zadné, obličky a ich časti; s výnimkou stehien, pliec a ich častí s kosťou)	kg	10 099 682	10 945 507	10 689 238	Pig meat salted, in brine, dried or smoked (including bacon, 3/4 sides/middles, fore-ends, loins and cuts thereof; excluding hams, shoulders and cuts thereof with bone in, bellies and cuts thereof)
1013143000	Pečeňové salámy a podobné výrobky a potravinové prípravky na ich báze (okrem spracovanej múčky a jedál)	kg	10 856 895	11 760 095	10 710 289	Liver sausages and similar products and food preparations based thereon (excluding prepared meals and dishes)
1013146000	Klobásy a podobné výrobky z mäsa, drobkov alebo krvi a potravinové preparáty na ich báze (okrem pečeňových salám a spracovanej múčky a jedál)	kg	62 443 493	53 367 730	56 510 128	Sausages and similar products of meat, offal or blood and food preparations based thereon (excluding liver sausages and prepared meals and dishes)
1013153500	Iné spracované alebo konzervované hydinové mäso (okrem salám preparátov z pečene a spracovanej múčky a jedál)	kg	2 003 224	1 444 231	1 693 184	Other prepared or preserved poultry meat (excluding sausages, preparations of liver and prepared meals and dishes)
1013154500	Spracované alebo konzervované stehná a ich časti z ošípaných (okrem spracovanej múčky a jedál)	kg	957 995	1 475 431	D	Prepared or preserved meat of swine: hams and cuts thereof (excluding prepared meals and dishes)
1013155500	Spracované alebo konzervované plečieka a ich časti z ošípaných (okrem spracovanej múčky a jedál)	kg	349 247	364 105	295 526	Prepared or preserved meat of swine: shoulders and cuts thereof, of swine (excluding prepared meals and dishes)
1013157500	Ostatné spracované alebo konzervované mäso, drobkov a zmesy z ošípaných, vrátane zmesí (okrem salám a podobných výrobkov, homogenizovaných preparátov, preparátov z pečene a spracovanej múčky a jedál)	kg	D	D	4 525 353	Other prepared or preserved meat, offal and mixtures of swine, including mixtures (excluding sausages and similar products, homogenised preparations, preparations of liver and prepared meals and dishes)
1020140000	Mrazené rybie filé	kg	D	D	220 021	Frozen fish fillets
1020259000	Spracované alebo konzervované ryby (okrem celých alebo v kusoch a konzervované múčky a jedlá)	kg	4 475 185	3 951 742	4 057 205	Prepared or preserved fish (excluding whole or in pieces and prepared meals and dishes)
1032110000	Rajčiaková šťava	l	395 510	853 591	284 962	Tomato juice
1032122000	Nekonzentrovaná pomarančová šťava (s výnimkou mrazenej)	l	7 148 357	7 966 048	3 164 422	Unconcentrated orange juice (excluding frozen)
1032160000	Jablčná šťava	l	3 664 286	5 321 701	2 487 440	Apple juice
1039179000	Zelenina a zeleninové zmesi i. n. (okrem upravených jedál zo zeleniny a mrazenej zeleniny a zeleninových zmesí)	kg	17 253 611	15 185 376	13 771 634	Vegetables and mixtures of vegetables, n.e.c. (excluding prepared vegetable dishes and frozen vegetables and mixtures of vegetables)
1039255000	Ovocie, spracované alebo konzervované, i. n. (s výnimkou Müsli)	kg	8 498 721	22 399 285	18 707 259	Fruit, prepared or preserved, n.e.c. (excluding Müsli)
1042103000	Margarín a nátierky so zníženým alebo nízkym obsahom tukov, s výnimkou tekutého margarínu	kg	8 199 009	7 174 634	15 064 377	Margarine and reduced and low fat spreads (excluding liquid margarine)
1051113001	Nízkotučné a odtučnené mlieko (mlieko a smotana s obsahom tuku <= 1 hmotn.%, nezahustené alebo nesladené)(okrem zrazeného; kvaseného alebo kyslého)	l	36 207 576	38 076 425	29 558 354	Skimmed milk (milk and cream with a fat content by weight <= 1%; not concentrated or sweetened) (excluding curdled; fermented or acidified)
1051113300	Mlieko a smotana, nekonzentrované ani neobsahujúce pridaný cukor alebo iné sladidlá, s obsahom tuku nepresahujúcim 1 % hmotnosti, v bezprostrednom obale s netto obsahom nepresahujúcim 2 l	kg	13 049 691	10 152 895	10 262 005	Milk and cream of a fat content by weight of <= 1%, not concentrated nor containing added sugar or other sweetening matter, in immediate packings of a net content <= 2 l
1051113700	Mlieko a smotana, nekonzentrované ani neobsahujúce pridaný cukor alebo iné sladidlá, s obsahom tuku nepresahujúcim 1 % hmotnosti, v bezprostrednom obale s netto obsahom presahujúcim 2 l	kg	23 672 041	28 772 233	19 032 082	Milk and cream of a fat content by weight of <= 1%, not concentrated nor containing added sugar or other sweetening matter, in immediate packings of a net content > 2 l

PRODSLOV	Názov výrobku	M.j. / Unit	2011	2012	2013	Commodity name
1051114001	Čiastočne odtučnené mlieko (mlieko a smotana s obsahom tuku > 1 hmot.%, ale <= 3 hmot.%, nezahustené alebo nesladené)	l	252 865 245	253 280 259	268 244 081	Semi-skimmed milk (milk and cream with a fat content by weight > 1% but <= 3%; not concentrated or sweetened)
1051114200	Mlieko a smotana, nekoncentrované ani neobsahujúce pridaný cukor alebo iné sladidlá, s obsahom tuku presahujúcim 1 %, ale nepresahujúcim 6 % hmotnosti, v bezprostrednom obale s netto obsahom nepresahujúcim 2 l	kg	292 388 247	303 639 616	309 616 415	Milk and cream of a fat content by weight of > 1% but <= 6%, not concentrated nor containing added sugar or other sweetening matter, in immediate packings of a net content <= 2 l
1051114800	Mlieko a smotana, nekoncentrované ani neobsahujúce pridaný cukor alebo iné sladidlá, s obsahom tuku presahujúcim 1 %, ale nepresahujúcim 6 % hmotnosti, v bezprostrednom obale s netto obsahom presahujúcim 2 l	kg	11 635 465	10 666 343	5 398 706	Milk and cream of a fat content by weight of > 1% but <= 6%, not concentrated nor containing added sugar or other sweetening matter, in immediate packings of a net content > 2 l
1051116001	Plnotučné mlieko (mlieko a smotana s obsahom tuku > 3 hmot.%, ale <= 6 hmot.%, nezahustené alebo nesladené)	l	34 409 067	40 920 638	39 099 413	Whole milk (milk and cream with a fat content by weight > 3% but <= 6%; not concentrated or sweetened)
1051119001	Surové mlieko	l	10 573 628	21 367 782	D	Raw milk
1051120501	Smotana s obsahom tuku > 6 hmot.%, ale <= 29 hmot.%, nezahustená alebo nesladená	l	28 279 800	24 243 223	25 039 803	Cream of more than 6% fat but <= 29% fat, not concentrated or sweetened
1051120701	Smotana s obsahom tuku >29 hmot.%, nezahustená alebo nesladená	l	10 298 916	11 779 099	12 041 894	Cream of > 29% fat, not concentrated or sweetened
1051121000	Mlieko a smotana, nekoncentrované ani neobsahujúce pridaný cukor alebo iné sladidlá, s obsahom tuku presahujúcim 6 %, ale nepresahujúcim 21 % hmotnosti, v bezprostrednom obale s netto obsahom nepresahujúcim 2 l	kg	26 078 186	24 426 102	25 341 152	Milk and cream of a fat content by weight of > 6% but <= 21%, not concentrated nor containing added sugar or other sweetening matter, in immediate packings of <= 2 l
1051123000	Mlieko a smotana, nekoncentrované ani neobsahujúce pridaný cukor alebo iné sladidlá, s obsahom tuku presahujúcim 21 % hmotnosti, v bezprostrednom obale s netto obsahom nepresahujúcim 2 l	kg	10 624 758	7 869 926	6 840 378	Milk and cream of a fat content by weight of > 21%, not concentrated nor containing added sugar or other sweetening matter, in immediate packings of <= 2 l
1051124000	Mlieko a smotana, nekoncentrované ani neobsahujúce pridaný cukor alebo iné sladidlá, s obsahom tuku presahujúcim 21 % hmotnosti, v bezprostrednom obale s netto obsahom presahujúcim 2 l	kg	1 353 325	4 114 063	3 167 445	Milk and cream of a fat content by weight of > 21%, not concentrated nor containing added sugar or other sweetening matter, in immediate packings of > 2 l
1051226000	Mlieko a smotana, v prášku, zrnách alebo v inej pevnej forme, s obsahom tuku presahujúcim 1,5 % hmotnosti, v bezprostrednom obale s netto obsahom presahujúcim 2,5 kg	kg	3 320 300	3 871 326	3 657 460	Whole milk powder or full cream powder (milk and cream in solid forms, of a fat content by weight of > 1,5%), in immediate packings of > 2,5 kg
1051226002	Sušené plnotučné mlieko (bez ohľadu na spôsob balenia)	kg	1 691 125	2 518 228	3 711 060	Whole milk powder
1051303000	Maslo s obsahom tuku nepresahujúcim 85 % hmot.	kg	5 844 676	5 723 183	6 002 853	Butter of a fat content by weight <= 85%
1051303001	Tradičné maslo	kg	6 023 096	5 687 760	5 962 278	Traditional butter
1051307000	Mliečne nátierky z obsahom tukov <80 % hmot.	kg	5 284 192	5 521 061	6 372 794	Dairy spreads of a fat content by weight < 80%
1051403000	Nezrejúci alebo neúdený syr (čerstvý syr) (vrátane srvátkového syra a tvarohu)	kg	20 118 344	19 500 206	20 028 333	Unripened or uncured cheese (fresh cheese) (including whey cheese and curd)
1051403001	Syry a tvaroh z kravského mlieka	kg	19 740 179	17 545 414	19 129 724	Cheese and curd from cows' milk only
1051403002	Syry a tvaroh z ovčieho mlieka	kg	375 245	D	D	Cheese and curd from ewes' milk only
1051403005	Mäkké syry	kg	7 191 097	6 208 508	6 868 175	Soft cheese
1051403006	Polomäkké syry	kg	1 724 084	1 609 054	2 670 313	Semi-soft cheese
1051403008	Tvrde syry	kg	4 848 411	5 780 655	6 064 068	Hard cheese
1051405000	Strúhaný, sušený, plesňový a iný netavený syr (s výnimkou čerstvého syra, srvátkového syra a tvarohu)	kg	13 340 742	15 476 372	16 021 504	Grated, powdered, blue-veined and other non-processed cheese (excluding fresh cheese, whey cheese and curd)
1051405001	Bryndza	kg	2 333 223	2 397 516	3 004 577	Sheep cheese
1051405002	Parené a udené syry	kg	3 270 165	3 398 584	2 959 649	Scald and kippered cheeses
1051405003	Ostatné syrové výrobky	kg	5 584 688	7 534 385	7 801 468	Other manufactured cheese products
1051407001	Tavený syr (s výnimkou strúhaného alebo sušeného)	kg	11 826 592	11 861 483	9 379 474	Processed cheese (excluding grated or powdered)

PRODSLOV	Názov výrobku	M.j. / Unit	2011	2012	2013	Commodity name
1051524100	Cmar, kyslé mlieko a smotana, jogurt, kefir a iné fermentované alebo acidofilné mlieko a smotana	kg	27 616 682	30 037 073	29 954 281	Curdled milk, cream, yogurt and other fermented products
1051524500	Ochutený tekutý jogurt alebo kyslé mlieko (zrazené mlieko, smotana, jogurt a ostatné fermentované výrobky ochutené obsahujúce ovocie, orechy alebo kakao a iné prídavné látky)	kg	43 514 260	47 660 729	48 143 439	Flavoured liquid yoghurt or acidified milk (curdled milk; cream; yoghurt and other fermented products flavoured or containing added fruit; nuts or cocoa)
1051554301	Srvátka v tekutom stave	kg	138 477 889	263 745 088	36 645 498	Whey in liquid state
1051556000	Srvátka a upravená srvátka v tekutom alebo v podobe pasty, všetky alebo nekoncentrované alebo obsahujúce sladidlo	kg	144 474 159	47 673 854	39 907 053	Whey and modified whey in liquid or paste forms; whether or not concentrated or containing added sweetening matter
1061210000	Pšeničná múka alebo múka zo súraže	kg	271 647 886	248 329 237	256 844 616	Wheat or meslin flour
1061220000	Obilná múka (s výnimkou pšeničnej)	kg	7 276 150	7 422 484	5 645 240	Cereal flours (excluding wheat or meslin)
1061405000	Otruby, ostrie a iné zvyšky z osevu, mleté alebo inak spracované z pšenice	kg	85 430 574	77 319 001	85 771 551	Bran, sharps and other residues from the sifting, milling or other working of wheat
1061409000	Otruby, ostrie a iné zvyšky z osevu, mleté alebo inak spracované z obilnín (s výnimkou kukurice, ryže, pšenice)	kg	2 145 234	1 728 762	416 224	Bran, sharps and other residues from the sifting, milling or other working of cereals (excluding maize (corn), rice, wheat)
1071110000	Čerstvý chlieb obsahujúci v suchom stave <=5% cukrov a <=5% tuku (s výnimkou s prísadou medu, vajec, syra alebo ovocia)	kg	95 831 582	93 418 205	89 112 425	Fresh bread containing by weight in the dry matter state <= 5% of sugars and <= 5% of fat (excluding with added honey; eggs; cheese or fruit)
1071120000	Sušienky a cukrárske výrobky, iné pekárske výrobky s prísadou sladidiel	kg	71 778 275	66 938 570	67 573 864	Cake and pastry products; other baker's wares with added sweetening matter
1072115000	Sucháre, hriankový chlieb a podobné hriankové výrobky	kg	2 810 494	2 741 306	2 595 576	Rusks, toasted bread and similar toasted products
1072125300	Sladké sušienky, oblátky a malé oblátky, úplne alebo čiastočne natretých alebo poliatych čokoládou alebo inými prípravkami obsahujúcimi kakao	kg	27 554 964	29 106 962	32 130 445	Sweet biscuits; waffles and wafers completely or partially coated or covered with chocolate or other preparations containing cocoa
1072125500	Sladké sušienky (vrátane sendvičových sušienok, s výnimkou úplne alebo čiastočne natretých alebo poliatych čokoládou alebo inými prípravkami obsahujúcimi kakao)	kg	4 372 662	4 754 154	6 123 696	Sweet biscuits (including sandwich biscuits; excluding those completely or partially coated or covered with chocolate or other preparations containing chocolate)
1072195000	Ochutené alebo solené pretláčané alebo penové výrobky	kg	1 916 704	2 066 465	1 986 425	Savoury or salted extruded or expanded products
1072199000	Pekárenské výrobky, bez prísad sladidiel (vrátane krepov, palacinek, pizza; s výnimkou sendvičov, chrumkavého chleba, oblátok, malých oblátok, suchárov, toastov, ochutené alebo solené pretlačené/penové výrobky)	kg	20 361 865	19 046 840	14 687 040	Bakers' wares, no added sweetening (including crepes, pancakes, quiche, pizza; excluding sandwiches, crispbread, waffles, wafers, rusks, toasted, savoury or salted extruded/expanded products)
1073113000	Nevarené cestoviny, s obsahom vajec (s výnimkou plnených alebo podobne spracovaných)	kg	2 330 406	2 313 278	2 103 234	Uncooked pasta, containing eggs (excluding stuffed or otherwise prepared)
1082223300	Plnené čokoládové kusy, tabuľky alebo tyčinky plnené v strede (vrátane krémov, likérov alebo ovocných pást, s výnimkou čokoládových sušienok)	kg	12 226 811	9 632 429	1 663 033	Filled chocolate blocks, slabs or bars consisting of a centre (including of cream, liqueur or fruit paste; excluding chocolate biscuits)
1082223500	Čokoládové kusy, tabuľky alebo tyčinky s prísadou obilnín, ovocia alebo orechov (s výnimkou plnených, čokoládových sušienok)	kg	4 211 603	3 088 982	D	Chocolate blocks, slabs or bars with added cereal, fruit or nuts (excluding filled, chocolate biscuits)
1082239000	Cukrovinky na báze cukru, i.n.	kg	3 924 177	3 303 170	15 608 773	Sugar confectionery, n.e.c.
1083130000	Čaj v balení nepresahujúcom 3 kg	kg	922 675	961 663	1 025 924	Tea in immediate packings of a content <= 3 kg
1084119000	Ocot a náhradky octu, s výnimkou octu nevyrobeného z vína	l	3 325 250	2 056 601	2 540 541	Vinegar and substitutes for vinegar (excluding made from wine)
1084123000	Paradajkový kečup a iné paradajkové omáčky	kg	1 499 299	1 492 166	1 462 344	Tomato ketchup and other tomato sauces
1084125500	Hotová horčica	kg	5 976 941	5 966 700	5 727 387	Prepared mustard
1084127000	Omáčky a omáčkové prípravky, koreninové zmesi a koreniny (s výnimkou sójovej omáčky, rajčinového kečupu, iných rajčinových omáčok, horčičnej múky alebo múčky a hotovej horčice)	kg	17 549 194	16 930 820	17 714 932	Sauces and preparations therefor, mixed condiments and mixed seasonings (excluding soya sauce, tomato ketchup, other tomato sauces, mustard flour or meal and prepared mustard)
1089149901	Šaláty	kg	2 973 255	2 847 615	3 815 249	Lettuce
1089193000	Prípravky na výrobu jedla z múky, krupice, škrobu atď.	kg	3 016 658	2 636 812	2 951 300	Food preparations of flour, meal, starch, etc
1089194000	Ostatné potravinové prípravky i. n.	kg	239 262	226 069	1 016 807	Other food preparations n.e.c.

PRODSLOV	Názov výrobku	M.j. / Unit	2011	2012	2013	Commodity name
1091103300	Prípravky používané na výživu hospodárskych zvierat (okrem premixov): ošípané	kg	27 198 975	12 788 518	23 971 655	Preparations used for farm animal feeding (excluding premixtures): pigs
1091103500	Prípravky používané na výživu hospodárskych zvierat (okrem premixov): hovädzí dobytok	kg	12 556 908	100 486 910	102 864 526	Preparations used for farm animal feeding (excluding premixtures): cattle
1091103700	Prípravky používané na výživu hospodárskych zvierat (okrem premixov): hydina	kg	56 106 434	45 024 784	114 104 752	Preparations used for farm animal feeding (excluding premixtures): poultry
1091103900	Prípravky používané na výživu hospodárskych zvierat (okrem premixov): i. n.	kg	14 886 911	11 889 516	11 346 268	Preparations used for farm animal feeding (excluding premixtures): n.e.c.
1101105000	Gin a borovička (dôležité: bez spotrebnej dane)	l alc 100%	3 064 890	2 865 608	3 025 985	Gin and Geneva (important: excluding alcohol duty)
1101106300	Vodka s obsahom alkoholu <= 45,4 % (dôležité: bez spotrebnej dane)	l alc 100%	3 879 561	4 068 342	4 577 286	Vodka of an alcoholic strength by volume of <= 45.4% (important: excluding alcohol duty)
1101106500	Liehoviny destilované z ovocia (s výnimkou likérov, ginu, borovičky, vína alebo matolínu) (dôležité: bez spotrebnej dane)	l alc 100%	194 273	207 937	957 333	Spirits distilled from fruit (excluding liqueurs, gin, Geneva; grape wine or grape marc (important: excluding alcohol duty))
1101108000	Liehoviny, likéry a iné liehoviny (s výnimkou liehovín destilovaných z vína, matolínu alebo ovocnej/whisky, rumu, táfie, ginu a borovičky, liehovín destilovaných z ovocia)	l alc 100%	6 124 044	5 189 091	4 612 469	Spirits, liqueurs and other spirituous beverages (excluding spirits distilled from grape wine, grape marc or fruit/whisky, rum, tafia, gin and geneva, spirits distilled from fruit)
1105100000	Pivo zo sladu (s výnimkou nealkoholického piva, piva s objemovým alkoholometrickým titrom <= 0,5%, bez spotrebnej dane)	l	297 317 223	299 838 161	288 251 431	Beer made from malt (excluding non-alcoholic beer, beer containing <= 0.5% by volume of alcohol, alcohol duty)
1105200000	Pivovarnícke alebo liehovarnícke mláto a odpad (bez spotrebnej dane)	kg	211 745 878	46 353 883	43 168 260	Brewing or distilling dregs and waste (excluding alcohol duty)
1106103000	Slad nepražený (bez spotrebnej dane)	kg	180 284 461	205 825 240	192 545 633	Malt, not roasted (excluding alcohol duty)
1107113000	Minerálne vody a sódočky, nesladené	l	313 156 281	355 577 181	340 629 145	Mineral waters and aerated waters, unsweetened
1107193000	Vody, s prídavkom cukru alebo iných sladidiel, alebo aromatizované, nealkoholické nápoje (vrátane minerálnych a prevzdušnených vôd)	l	482 331 395	551 122 642	497 447 542	Waters, with added suga, other sweetening matter or flavoured, i.e. soft drinks (including mineral and aerated)
1107195000	Nealkoholické nápoje bez obsahu mliečného tuku (s výnimkou sladených alebo nesladených minerálnych vôd, prevzdušnených alebo aromatizovaných vôd)	l	8 732 079	15 479 898	15 668 573	Non-alcoholic beverages not containing milk fat (excluding sweetened or unsweetened mineral, aerated or flavoured waters)
1107195301	Sirupy	t	22 106	17 627	3 257	Sirups
1107195901	Ostatné nealkoholické nápoje bez obsahu mliečného tuku	l	7 522 201	14 447 299	14 289 644	Other non-alcoholic beverages not containing milk fat
1392125300	Posteľná bielizeň z bavlny (s výnimkou pletenej alebo háčkovanej)	kg	265 192	281 542	362 690	Bed linen of cotton (excluding knitted or crocheted)
1392219000	Vrecúška a vrecia používané na balenie tovaru (s výnimkou bavlnených, polyetylénových alebo polypropylénových pásov)	kg	360 999	D	D	Sacks and bags, used for packing goods (excluding of cotton, polyethylene or polypropylene strip)
1392249900	Potreby na spanie plnené páraným alebo prachovým perím (vrátane prešívanych paplónov a paplónov plnených perím, podušiek, vankúšov) (s výnimkou matracov a spacích vakov)	ks / p/st	10 164	D	D	Articles of bedding filled other than with feathers or down (including quilts and eiderdowns, cushions, pouffes, pillows) (excluding mattresses, sleeping bags)
1393130000	Všívané koberce a ostatné všívané textilné krytiny	m2	2 953 946	3 989 143	4 747 751	Tufted carpets and other tufted textile floor coverings
1394117000	Povrazy z polyetylénových alebo polypropylénových; nylonových alebo iných polyamidov alebo polyesterov, s mierou <= 50000 dtex (5g/m) (s výnimkou spojovacích alebo baliacích povrazov)	kg	D	D	D	Twines of polyethylene or polypropylene, of nylon or other polyamides or polyesters measuring <= 50 000 decitex (5 g/m) (excluding binder or baler twine)
1394119000	Povrazy; laná; šnúry z textilných materiálov (s výnimkou juty a iných textilných lykových vlákien, sisalových, abaky alebo ostatných hrubých listových vlákien, syntetických vlákien)	kg	4 405 385	4 060 967	3 058 729	Twines, cordage, rope and cables of textile materials (excluding jute and other textile bast fibres, sisal, abaca or other hard leaf fibres, synthetic fibres)
1412112000	Pánske alebo chlapčenské komplety z bavlny, syntetických alebo umelých vlákien, na priemyselné a pracovné nosenie	ks / p/st	97 215	70 709	76 083	Men's or boys' ensembles, of cotton or man-made fibres, for industrial and occupational wear
1412113000	Pánske alebo chlapčenské saká a blejzre z bavlny, syntetických alebo umelých vlákien, na priemyselné a pracovné nosenie	ks / p/st	27 796	47 284	69 382	Men's or boys' jackets and blazers, of cotton or man-made fibres, for industrial and occupational wear



PRODSLAV	Názov výrobku	M.j. / Unit	2011	2012	2013	Commodity name
1412124000	Pánske alebo chlapčenské nohavice z bavlny, syntetických alebo umelých vlákien, na priemyselné a pracovné nosenie	ks / p/st	50 087	91 577	132 687	Men's or boys' trousers and breeches, of cotton or man-made fibres, for industrial or occupational wear
1412125000	Pánske alebo chlapčenské nohavice s náprsenkou a plecnicami z bavlny, syntetických alebo umelých vlákien, na priemyselné a pracovné nosenie	ks / p/st	325 049	333 578	377 986	Men's or boys' bib and brace overalls, of cotton or man-made fibres, for industrial or occupational wear
1412212000	Dámske alebo dievčenské komplety z bavlny, syntetických alebo umelých vlákien, na priemyselné a pracovné nosenie	ks / p/st	D	30 752	47 048	Women's or girls' ensembles, of cotton or man-made fibres, for industrial or occupational wear
1412301300	Pánske/chlapčenské ostatné odevy, z bavlny alebo chemických vlákien, pracovné	ks / p/st	179 185	187 598	116 115	Men's or boys' other garments, of cotton or man-made fibres, for industrial or occupational wear
1412302300	Dámske/dievčenské ostatné odevy, z bavlny alebo chemických vlákien, pracovné	ks / p/st	113 796	155 829	171 217	Women's or girls' other garments, of cotton or man-made fibres, for industrial or occupational wear
1413213000	Pánske alebo chlapčenské bundy, lyžiarske bundy, vetrovky a podobné výrobky (okrem búnd a blejzrov pletených alebo háčkových, impregnovaných, potiahnutých, vrstvených, laminovaných alebo pogumovaných)	ks / p/st	D	10 363	10 432	Men's or boys' anoraks, ski-jackets, wind-jackets and similar articles (excluding jackets and blazers, knitted or crocheted, impregnated, coated, covered, laminated or rubberized)
1413230000	Pánske alebo chlapčenské saká a blejzre (okrem pletených alebo háčkových)	ks / p/st	35 395	45 406	72 676	Men's or boys' jackets and blazers (excluding knitted or crocheted)
1413244400	Pánske/chlapčenské nohavice, lýtkové nohavice, atď., z vlny alebo jemných zvieracích chlupov (s výnimkou pletených alebo háčkových, na priemyselné alebo pracovné použitie)	ks / p/st	42 010	52 075	79 841	Men's or boys' trousers, breeches and shorts, of wool or fine animal hair (excluding knitted or crocheted, for industrial or occupational wear)
1413244500	Pánske/chlapčenské nohavice, lýtkové nohavice, z chemických vlákien (s výnimkou pletených alebo háčkových, na priemyselné alebo pracovné použitie)	ks / p/st	20 712	D	D	Men's or boys' trousers and breeches, of man-made fibres (excluding knitted or crocheted, for industrial or occupational wear)
1413244800	Pánske alebo chlapčenské nohavice, z bavlny (okrem nohavíc z denimu, pletených alebo háčkových)	ks / p/st	59 512	47 697	48 759	Men's or boys' trousers and breeches, of cotton (excluding denim, knitted or crocheted)
1413333000	Dámske alebo dievčenské saká a blejzre (okrem pletených a háčkových)	ks / p/st	17 444	11 618	13 440	Women's or girls' jackets and blazers (excluding knitted or crocheted)
1413347000	Dámske alebo dievčenské šaty (okrem pletených a háčkových)	ks / p/st	16 869	40 779	43 521	Women's or girls' dresses (excluding knitted or crocheted)
1413348000	Dámske alebo dievčenské sukne a nohavicové sukne (okrem pletených a háčkových)	ks / p/st	20 003	11 855	12 279	Women's or girls' skirts and divided skirts (excluding knitted or crocheted)
1413354800	Dámske alebo dievčenské nohavice, z bavlny (okrem denimu, na priemyselné a pracovné nosenie)	ks / p/st	10 787	33 441	16 594	Women's or girls' trousers and breeches, of cotton (excluding denim, for industrial or occupational wear)
1413354900	Dámske alebo dievčenské nohavice a krátke nohavice z vlny alebo jemných chlupov zvierat alebo umelých vlákien (okrem pletených alebo háčkových a okrem priemyselných a pracovných odevov)	ks / p/st	11 334	D	D	Women's or girls' trousers and breeches, of wool or fine animal hair or man-made fibres (excluding knitted or crocheted and for industrial and occupational wear)
1414110000	Pánske/chlapčenské košeľe, tielka, pletené alebo háčkové	ks / p/st	137 183	135 837	111 580	Men's or boys' shirts and under-shirts, of knitted or crocheted textiles
1414122000	Pánske/chlapčenské dlhé a krátke spodky, pletené alebo háčkové (vrátane „boxeriek“)	ks / p/st	119 932	78 314	123 741	Men's or boys' underpants and briefs, of knitted or crocheted textiles (including boxer shorts)
1414210000	Pánske alebo chlapčenské košeľe (okrem pletených alebo háčkových)	ks / p/st	34 964	32 865	14 461	Men's or boys' shirts (excluding knitted or crocheted)
1414230000	Dámske alebo dievčenské blúzky, košeľe a košeľové blúzky (okrem pletených alebo háčkových)	ks / p/st	233 561	201 700	241 388	Women's or girls' blouses, shirts and shirt-blouses (excluding knitted or crocheted)
1414300000	Tričká a tielka, pletené alebo háčkové	ks / p/st	164 488	84 475	126 191	T-shirts, singlets and vests, knitted or crocheted
1419121000	Teplákové súpravy z pletených alebo háčkových textílií	ks / p/st	23 089	15 643	13 516	Track-suits, of knitted or crocheted textiles
1419129000	Ostatné odevy pletené alebo háčkové (vrátane body s dlhým rukávom)	kg	71 748	131 159	81 611	Other garments, knitted or crocheted (including bodies with a proper sleeve)

PRODSLOV	Názov výrobku	M.j. / Unit	2011	2012	2013	Commodity name
1419221000	Ostatné pánske alebo chlapčenské odevy, inde nezaradené vrátane športových súprav (okrem lyžiarskych oblekov, pletených alebo háčkových)	ks / p/st	10 046	10 733	10 544	Other men's or boys' apparel n.e.c., including waistcoats, tracksuits and jogging suits (excluding ski-suits, knitted or crocheted)
1419222000	Ostatné dámske alebo dievčenské odevy, inde nezaradené, vrátane športových súprav (okrem lyžiarskych oblekov, pletených alebo háčkových)	ks / p/st	8 754	D	D	Other women's or girls' apparel n.e.c., including waistcoats, tracksuits and jogging suits (excluding ski-suits, knitted or crocheted)
1419427000	Klobúky a iné pokrývky hlavy, pletené alebo háčkové, alebo vyrobené z čipky; plste alebo iných textílií, v kusoch (ale nie v pásikoch); sieťky na hlavy z rôznych materiálov atď.	ks / p/st	22 447	4 666	21 348	Hats and other headgear, knitted or crocheted or made-up from lace, felt or other textile fabric in the piece (but not in strips); hair-nets of any material
1431109000	Pletené alebo háčkové pančuchy a pančuchové výrobky (vrátane ponožiek, s výnimkou dámskych dlhých pančúch/podkolenok s množstvom < 67 dtex, pančuchových a priliehavých nohavíc, pančuchového tovaru, ťapiek)	pár / pa	22 179 498	53 264 187	60 698 462	Knitted or crocheted hosiery and footwear (including socks; excluding women's full-length/knee-length hosiery, measuring <67decitex, panty-hose and tights, footwear with applied soles)
1439107200	Dámske/ dievčenské svetre, pulóvre, tričká, pletené vesty z chemických vlákien (s výnimkou ľahkých jemných pletených rolákov a pulóvrov)	ks / p/st	21 250	11 568	27 881	Women's or girls' jerseys, pullovers, sweatshirts, waistcoats and cardigans, of man-made fibres (excluding lightweight fine knit roll, polo or turtle neck jumpers and pullovers)
1520120001	Pracovná obuv z gumy, plastu, usne	pár / pa	731 101	647 779	729 365	Working footwear from rubber, plastic, leather
1520135100	Pánska vychádzková obuv so zvrškom z usne (vrátane číziem a topánok, s výnimkou vodotesnej obuvi, obuvi s ochranným kovom na päte-špici)	pár / pa	4 148 196	3 821 264	3 055 057	Men's town footwear with leather uppers (including boots and shoes; excluding waterproof footwear, footwear with a protective metal toe-cap)
1520135200	Dámska vychádzková obuv so zvrškom z usne (vrátane číziem a topánok, s výnimkou vodotesnej obuvi, obuvi s ochranným kovom na päte-špici)	pár / pa	4 041 589	4 994 663	4 474 486	Women's town footwear with leather uppers (including boots and shoes; excluding waterproof footwear, footwear with a protective metal toe-cap)
1520135300	Detická vychádzková obuv so zvrškom z usne (vrátane číziem a topánok, s výnimkou vodotesnej obuvi, obuvi s ochranným kovom na päte-špici)	pár / pa	158 065	155 737	D	Children's town footwear with leather uppers (including boots and shoes; excluding waterproof footwear, footwear with a protective metal toe-cap)
1520210000	Športová obuv s podošvou z kaučuku alebo plastov a s textilnými zvrškami (vrátane obuvi na tenis, basketbal, gymnastiku, tréning a podobne)	pár / pa	820 242	647 544	325 580	Sports footwear with rubber or plastic outer soles and textile uppers (including tennis shoes, basketball shoes, gym shoes, training shoes and the like)
1520290000	Ostatná športová obuv, okrem lyžiarskej obuvi a korčuliarskych topánok	pár / pa	143 102	126 225	148 942	Other sports footwear, except snow-ski footwear and skating boots
1520315000	Obuv s podrážkou z kaučuku alebo plastov a zvrškov z usne, a s ochrannou kovovou špičkou-pätou	pár / pa	135 273	144 776	136 584	Footwear with rubber, plastic or leather outer soles and leather uppers, and with a protective metal toe-cap
1610103500	Smrekové drevo (druh Picea abies Karst.), jedľové drevo (druh Abies alba Mill.)	m3	205 909	198 728	216 092	Spruce wood (Picea abies Karst.), fir wood (Abies alba Mill.)
1610105000	Drevo; rezané alebo štiepané, odrezky alebo odštiepky s hrúbkou > 6 mm; s výnimkou ihličnatého alebo tropického dreva a dubových kvádrov, pásov a vlysov	m3	15 417	23 492	21 729	Wood, sawn or chipped lengthwise, sliced or peeled, of a thickness > 6mm (excluding coniferous and tropical woods and oak blocks, strips and friezes)
1610105901	Drevo jednoducho hrubo opracované, iné než ihličnaté (vrátane hranolov)	m3	74 964	93 510	83 781	Wood simply rough finished, excl. coniferous (incl. cuboit)
1610230300	Ihličnaté drevo v trieskach alebo štiepkach	kg	260 358 633	1 886 585 978	1 891 657 917	Coniferous wood in chips or particles
1610230500	Neihličnaté drevo v trieskach alebo štiepkach	kg	17 543 452	37 648 599	34 402 507	Non-coniferous wood in chips or particles
1610390000	Ostatné surové drevo, vrátane štiepaných tyčí, kolov a kolíkov	m3	110 045	88 513	103 141	Other wood in the rough, including split poles and pickets
1610400501	Drevené piliny	kg	83 840 633	35 920 239	64 732 130	Sawdust
1610400901	Drevený odpad a zvyšky (vrátane aglomerovaného dreva v klátoch, brikiet, granulách alebo podobných formách) (s výnimkou pilín)	kg	119 404 337	79 206 818	82 194 657	Wood waste and scrap (incl. agglomerated in logs; briquettes; pellets or similar forms) (excl. sawdust)
1621122100	Dyhované dosky a laminované dosky podobné latovkám, vrstveným doskám alebo spárovky	m3	75 697	49 496	62 080	Veneered panels and similar laminated wood with blockboard, laminboard or battenboard

PRODSLOV	Názov výrobku	M.j. / Unit	2011	2012	2013	Commodity name
1622106000	Parquetové dosky, z dreva, (s výnimkou pre mozaikové podlahy)	m2	498 130	550 301	507 524	Parquet panels of wood (excluding those for mosaic floors)
1623111000	Okná, francúzske okná a ich rámy, z dreva	ks / p/st	6 496	3 034	5 836	Windows, French-windows and their frames, of wood
1623115000	Dvere a ich rámy, zárubne a prahy, z dreva	ks / p/st	6 022	8 153	31 538	Doors and their frames and thresholds, of wood
1623190000	Výrobky stavebného stolárstva a tesárstva z dreva s výnimkou okien, francúzskych okien a dverí, ich rámy/zárubne, parquetové panely, debnenie na betónovanie v stavebníctve - šindle, žľaby	kg	30 271 986	27 355 339	27 326 114	Builders' joinery and carpentry of wood (excluding windows, French-windows and doors, their frames and thresholds, parquet panels, shuttering for concrete constructional work, shingles and shakes)
1624113300	Ploché palety a palety prstencové z dreva	ks / p/st	2 614 442	3 080 650	3 228 295	Flat pallets and pallet collars of wood
1624113500	Skriňové palety a iné nákladové plošiny z dreva (s výnimkou plochých paliet)	ks / p/st	23 348	20 997	14 269	Box pallets and load boards of wood (excluding flat pallets)
1624132000	Debny, debničky, klietky, bubny a podobné obaly z dreva (s výnimkou káblových bubnov)	kg	6 939 554	5 492 520	5 922 656	Cases, boxes, crates, drums and similar packings of wood (excluding cable drums)
1629142000	Drevené rámy na obrazy, fotografie, zrkadlá alebo podobné predmety	m	392 623	421 250	319 101	Wooden frames for paintings, photographs, mirrors or similar objects
1712205500	Krepový papier a kotúčový papier z celulóзовých vlákien pre domácnosti/zdravotné účely, v kotúčoch so šírkou > 36 cm, obdĺžnikové listy minimálne s jednou stranou > 36 cm v nezvrásnenom stave, hmotnosti <= 25 g/m2/vrstvy	kg	125 860 605	130 362 560	132 715 415	Creped paper and webs of cellulose fibres for household/ sanitary purposes, in rolls, width > 36 cm, rectangular sheets min. one side > 36cm in unfolded state, weight <= 25 g/m2/ply
1721110000	Vlnitý papier a lepenka v kotúčoch alebo listoch	kg	61 807 593	53 894 627	58 877 251	Corrugated paper and paperboard in rolls or sheets
1721130000	Škatule a debny z vlnitého papiera alebo vlnitej lepenky	kg	86 056 422	89 873 966	93 949 918	Cartons, boxes and cases, of corrugated paper or paperboard
1721140000	Skladacie škatule a debny z nezvrásneného papiera alebo lepenky	kg	19 411 621	17 389 594	16 675 638	Folding cartons, boxes and cases of non-corrugated paper or paperboard
1722112000	Toaletný papier	kg	D	D	79 677 417	Toilet paper
1722114000	Vreckovky a čistiace alebo kozmetické obrúsky z papierovej buničiny, papiera, celulóзовej vaty alebo z pásov z pletených celulóзовých vlákien	kg	25 369 539	26 340 413	22 891 276	Handkerchiefs and cleansing or facial tissues of paper pulp, paper, cellulose wadding or webs of cellulose fibres
1722116000	Utierky z papierovej buničiny, papiera; celulóзовej vaty alebo vystužené z celulóзовých vlákien	kg	14 425 404	15 984 879	15 704 923	Hand towels of paper pulp, paper, cellulose wadding or webs of cellulose fibres
1722118000	Obrusy a obrúsky z papierovej buničiny, papiera, celulóзовej vaty alebo z pásov z pletených celulóзовých vlákien	kg	8 815 099	9 097 854	9 449 557	Tablecloths and serviettes of paper pulp, paper, cellulose wadding or webs of cellulose fibres
1722122000	Hygienické vložky; tampóny a podobné výrobky z papierovej buničiny, papiera, celulóзовej vaty alebo z pásov z pletených z celulóзовých vlákien	kg	29 566 338	D	D	Sanitary towels, tampons and similar articles of paper pulp, paper, cellulose wadding or webs of cellulose fibres
1723131700	Diáre z papiera/lepenky	kg	121 194	112 672	120 969	Diaries, of paper or paperboard
1723135000	Viazače, rýchliviazače a dosky z papiera/lepenky s výnimkou obalov na knihy	kg	299 452	244 687	221 956	Binders, folders and file covers, of paper or paperboard (excluding book covers)
1729112000	Samolepiace potlačené štítky z papiera alebo lepenky	kg	D	1 056 249	1 092 785	Self-adhesive printed labels of paper or paperboard
1729114000	Potlačené papierové alebo lepenkové štítky (s výnimkou samolepiacich)	kg	1 992 971	1 903 285	1 751 834	Printed labels of paper or paperboard (excluding self-adhesive)
1729198500	Ostatné výrobky z papiera a lepenky	kg	6 352 544	6 986 659	7 704 317	Other articles of paper and paperboard n.e.c.
1920295001	Mazacie oleje (kvapalný destilát s obsahom nafty>=70%, získaný destiláciou surového oleja; vrátane motorových olejov, priemyselných olejov a mazacích tukov)	kg	D	3 019 264	2 173 085	Lubricating oils (liquid distillates, weight of petroleum oils >= 70 %, extracted by distillation of crude oil; including motor oils, industrial oils and lubricating greases)
2011115000	Vodík	m3	170 941 249	113 970 123	63 381 100	Hydrogen
2011116000	Dusík	m3	486 689 193	485 517 876	480 329 146	Nitrogen
2011117000	Kyslík	m3	467 211 957	553 606 133	562 102 181	Oxygen
2011130000	Kvapalný vzduch, stlačený vzduch	kg	4 270 431 475	5 594 788 854	5 267 215 603	Liquid air; compressed air
2014233900	Dioly a viacčytné alkoholy (s výnimkou etylénglykolu a propylénglykolu, D-glucitol)	kg	D	9 633 460	D	Diols and polyhydric alcohols (excluding ethylene glycol and propylene glycol, D-glucitol)
2014347300	Kyselina citrónová a jej soli a estery	kg	44 922	D	D	Citric acid and its salts and esters

PRODSLOV	Názov výrobku	M.j. / Unit	2011	2012	2013	Commodity name
2015107700	Amoniak (čpavok) vo vodnom roztoku	kg N	1 781 202	1 876 135	D	Ammonia in aqueous solution
2016103900	Ostatný polyetylén s mernou hmotnosťou < 0,94, v primárnych formách (s výnimkou lineárneho)	kg	178 546 673	120 755 640	132 899 196	Polyethylene having a specific gravity < 0.94, in primary forms (excluding linear)
2016203500	Expandovateľný polystyrén, v primárnych formách	kg	7 483 698	10 788 265	9 937 032	Expansible polystyrene, in primary forms
2016555000	Močovínové živice, thiomčovínové živice, v primárnych formách	kg	86 293 557	D	64 667 280	Urea resins and thiourea resins, in primary forms
2030115000	Náterové farby a laky, na báze akrylových alebo vinylových polymérov rozptýlené alebo rozpustené vo vodnom prostredí (vrátane smaltovaných a lakovaných)	kg	7 239 926	3 682 910	3 621 726	Paints and varnishes, based on acrylic or vinyl polymers dispersed or dissolved in an aqueous medium (including enamels and lacquers)
2030117000	Ostatné náterové farby, laky rozptýlené alebo rozpustené vo vodnom prostredí	kg	4 445 085	5 384 907	6 282 118	Other paints, varnishes dispersed or dissolved in an aqueous medium
2030129000	Ostatné náterové farby a laky na báze syntetických polymérov, i. n.	kg	4 580 380	4 554 503	4 388 578	Other paints and varnishes based on synthetic polymers n.e.c.
2030227900	Zmesné organické rozpúšťadlá a riedidlá používané v konjunkcii s nátermi a nánosmi (s výnimkou tých, ktoré sú na báze butylacetátu)	kg	10 977 065	11 008 157	11 134 872	Organic composite solvents and thinners used in conjunction with coatings and inks (excluding those based on butyl acetate)
2041325000	Pracie a čistiace prípravky, s mydlom alebo bez neho, balené na maloobchodný predaj vrátane pomocných pracích prostriedkov s výnimkou tých, ktoré sú na použitie ako mydlo, povrchovo-aktívnych prípravkov	kg	9 169 062	7 782 438	7 649 525	Washing preparations and cleaning preparations, with or without soap, p.r.s. including auxiliary washing preparations excluding those for use as soap, surface-active preparations
2042185000	Prípravky na čistenie zubov (vrátane zubných pást, čističov zubov)	ks / p/st	299 122 002	323 858 135	338 627 436	Dentifrices (including toothpaste, denture cleaners)
2052108000	Pripravené gleje a iné pripravené lepidlá, i. n.	kg	21 122 568	18 960 943	23 177 460	Prepared glues and other prepared adhesives, n.e.c.
2059435000	Prípravky proti zamŕznutiu a iné tekutiny na odmravovanie	kg	12 047 204	8 872 334	11 149 818	Anti-freezing preparations and prepared de-icing fluids
2059575000	Hotové prísady do cementov, mált alebo betónov	kg	49 520 866	42 348 122	67 157 474	Prepared additives for cements, mortars or concretes
2059596500	Pomocné produkty pre zlievárne (s výnimkou spracovaných spojív pre zlievacie formy alebo jadrá)	kg	D	22 027 170	D	Auxiliary products for foundries (excluding prepared binders for foundry moulds or cores)
2060307001	Regranulát a iné produkty druhotného spracovania odpadov z umelých vlákien, z fólií, plastov	kg	4 031 746	4 491 120	8 059 807	Regranulate and other products of waste of artificial fibres, of sheet, plastic
2219208700	Vytlačované tyče a profilované tvary z nepórovitej (neľahčenej) gumy	kg	32 387 122	32 395 447	27 434 470	Extruded solid rubber rods and profiles
2219303000	Gumové hadice nevystužené	kg	1 264 783	713 818	515 592	Rubber tubing not reinforced
2219732300	Tesnenia z vulkanizovaného kaučuku	kg	7 065 871	13 308 820	9 760 820	Seals, of vulcanized rubber
2219734500	Lepené (guma-kov) gumené výrobky na traktory a motorové vozidlá	kg	10 278 995	9 842 297	9 636 134	Rubber-to-metal bonded articles for tractors and motor vehicles
2221107000	Monovláknno s prierezom > 1 mm, tyče, latky a profilové tvary, z polymérov vinylchloridu (vrátane povrchovej úpravy ale nie inak spracované)	kg	2 652 727	2 251 173	2 902 907	Monofilament with any cross-sectional dimension > 1 mm; rods; sticks and profile shapes of polymers of vinyl chloride (including surface worked but not otherwise worked)
2221215300	Potrubia, rúrky a hadice, neohybné, z polymérov etylénu	kg	2 914 336	3 049 541	2 529 454	Rigid tubes, pipes and hoses of polymers of ethylene
2221215700	Potrubia, rúrky a hadice, neohybné, z polymérov vinylchloridu	kg	3 464 864	3 155 803	4 482 192	Rigid tubes, pipes and hoses of polymers of vinyl chloride
2221297000	Príslušenstvo, napr. spoje, kolená a príruby z plastu, pre potrubia, rúrky a hadice	kg	D	1 521 487	1 637 043	Fittings, e.g. joints, elbows, flanges, of plastics, for tubes, pipes and hoses
2221301000	Ostatné dosky..., z polymérov etylénu nevystužené, s hrúbkou <= 0,125 mm	kg	26 767 068	29 432 770	25 879 658	Other plates..., of polymers of ethylene, not reinforced, thickness <= 0.125 mm
2221309000	Platne, listy, filmy, fólie a pásky (prúžky), z plastov, inde neuvedené, neľahčené, nelaminované, nevystužené ani inak nekombinované s ostatnými materiálmi (iné ako samolepiace výrobky a dlažkové krytiny, obklady na steny a stropy zahrnuté v HS 39.18 a s	kg	4 553 458	2 080 989	7 049 653	Plates, sheets, film, foil and strip, of non-cellular plastics, n.e.c., not reinforced, laminated, supported or similarly combined with other materials (excluding self-adhesive products, floor, wall and ceiling coverings of HS 39.18 and sterile surgical o
2222110000	Vrecúška a vrecia (vr. kornútov) z polymérov etylénu	kg	32 994 405	31 016 662	32 068 878	Sacks and bags of polymers of ethylene (including cones)
2222120000	Vrecúška a vrecia (vrátane kornútov) z iných plastov (s výnimkou etylénu)	kg	D	741 894	174 831	Plastic sacks and bags (including cones) (excluding of polymers of ethylene)

PRODSLOV	Názov výrobku	M.j. / Unit	2011	2012	2013	Commodity name
2222130000	Plastové škatule, debny, prepravky a podobné výrobky z plastov na prepravu alebo balenie výrobkov	kg	14 664 253	13 730 336	17 367 991	Plastic boxes, cases, crates and similar articles for the conveyance or packing of goods
2222145000	Plastové kanistre, fľaše, banky a podobné výrobky na prepravu alebo balenie výrobkov, s obsahom <= 2 litre	ks / p/st	185 019 707	170 246 782	192 922 515	Plastic carboys, bottles, flasks and similar articles for the conveyance or packing of goods, of a capacity <= 2 litres
2222147000	Plastové kanistre, fľaše, banky a podobné výrobky na prepravu alebo balenie výrobkov, s obsahom > 2 litre	ks / p/st	760 710	D	D	Plastic carboys, bottles, flasks and similar articles for the conveyance or packing of goods, of a capacity > 2 litres
2223130000	Plastické nádrže, cisterny, vane, zásobníky a podobné nádoby, s objemom >300 l	kg	D	1 030 952	D	Plastic reservoirs, tanks, vats, intermediate bulk and similar containers, of a capacity > 300 litres
2223145000	Dvere, okná a ich rámy, dverné zárubne a prahy, z plastov	ks / p/st	1 004 201	999 854	917 289	Plastic doors, windows and their frames and thresholds for doors
2223147000	Okenice, rolety a podobné výrobky a ich časti, z plastov	kg	533 581	985 845	1 008 762	Plastic shutters, blinds and similar articles and parts thereof
2223195000	Stavebné doplnky a montážne prvky na trvalú inštaláciu, z plastov	kg	3 980 111	4 334 079	4 523 759	Builder's fittings and mountings intended for permanent installation of plastics
2229261000	Plastové doplnky k nábytku, karosériám alebo podobne	kg	12 266 357	11 935 952	15 384 567	Plastic fittings for furniture, coachwork or the like
2229295000	Ostatné výrobky vyrábané z plastických fólií	kg	1 323 978	884 940	3 479 379	Other articles made from sheet
2229299000	Ostatné výrobky z plastov alebo iných materiálov	kg	66 459 046	60 615 451	73 387 358	Other articles of plastics or other materials
2229911000	Plastické časti pre stroje a mechanické zariadenia s výnimkou spaľovacích piestových motorov, plynových turbín	kg	3 696 376	4 395 718	4 383 419	Plastic parts for machinery and mechanical appliances, excluding internal combustion piston engines, gas turbines
2229916000	Plastové časti a príslušenstvo pre pozemné vozidlá (s výnimkou pre lokomotívy alebo vozňový park)	kg	49 154 619	56 521 398	80 358 584	Plastic parts and accessories for all land vehicles (excluding for locomotives or rolling stock)
2229919300	Výrobky z plastických častí pre elektrické stroje a prístroje, zvukové nahrávače a prehrávače, obrazové a zvukové nahrávače a prehrávače	kg	14 991 262	18 568 505	20 795 204	Plastic parts for electrical machinery and equipment, sound recorders and reproducers, television image and sound recorders and reproducers
2312121000	Bezpečnostné sklo zložené z tvrdeného alebo vrstveného skla, v rozmeroch a tvaroch vhodných na zabudovanie do dopravných prostriedkov, lietadiel, plavidiel alebo kozmických lodí	m2	D	D	D	Toughened (tempered) safety glass, of size and shape suitable for incorporation in motor vehicles, aircraft, spacecraft, vessels and other vehicles
2312133000	Viacvrstevnaté izolačné zlepené elementy (jednotky)	m2	1 419 726	1 086 838	917 437	Multiple-walled insulating units of glass
2312139000	Ostatné sklenené zrkadlá, (ne)zarámované	kg	104 110	150 191	101 924	Other glass mirrors, whether or not framed
2320130000	Žiaruvzdorné cementy, malty, betóny a podobné zmesi (vrátane žiaruvzdorných plastov, ubíjacie zmesi, strelné zmesi) (s výnimkou uhľíkových pást)	kg	71 948 645	58 995 053	60 999 796	Refractory cements, mortars, concretes and similar compositions (including refractory plastics, ramming mixes, gunning mixes) (excluding carbonaceous pastes)
2320149000	Žiaruvzdorné keramické výrobky, i. n.	kg	3 748 060	1 988 948	D	Refractory ceramic goods, n.e.c.
2332111000	Nežiaruvzdorné pálené ílové stavebné tehly (s výnimkou z kremičitých fosílnych múčok alebo hĺn)	m3	404 305	324 506	388 870	Non-refractory clay building bricks (excluding of siliceous fossil meals or earths)
2351110000	Cementové slinky	kg	1 823 306 000	1 490 768 000	D	Cement clinker
2351121000	Cement portlandský	kg	3 219 557 040	2 915 166 360	3 120 575 010	Portland cement
2352103300	Nehasené vápno	kg	786 436 552	727 059 460	634 998 540	Quicklime
2352103500	Hasené vápno	kg	184 376 073	176 008 770	178 157 530	Slaked lime
2361113000	Nepálené stavebné tehly a tvarovky, z cementu, betónu alebo umelého kameňa	kg	698 408 379	611 277 927	680 780 355	Building blocks and bricks of cement, concrete or artificial stone
2361113001	Nepálené murívové materiály s cementovými, vápenatými a vápenato-cementovými spojivami	m3	886 363	826 192	856 725	Unburnt walled materials with cement, lime and cement-lime binders
2361115000	Dlaždice, dlažobné kamene a podobné výrobky z cementu alebo umelého kameňa alebo betónu (s výnimkou stavebných tehál a tvaroviek)	kg	443 703 154	356 748 429	360 199 062	Tiles, flagstones and similar articles of cement, concrete or artificial stone (excluding building blocks and bricks)
2361120000	Prefabrikované stavebné dielce pre stavby..., z cementu...	kg	334 118 164	280 610 341	286 863 663	Prefabricated structural components for building or civil engineering, of cement, concrete or artificial stone
2363100000	Betón pripravený na liatie	kg	3 514 132 616	2 953 337 756	3 208 629 729	Ready-mixed concrete
2364100000	Továrensky vyrobené malty	kg	426 730 468	356 613 360	327 300 660	Factory made mortars

PRODSLOV	Názov výrobku	M.j. / Unit	2011	2012	2013	Commodity name
2369193000	Rúrky z cementu, betónu alebo umelého kameňa	kg	10 267 794	D	2 405 238	Pipes of cement, concrete or artificial stone
2369198000	Výrobky z cementu, betónu alebo umelého kameňa na nestavebné použitie (vrátane váz, kvetináčov, architektonických alebo záhradných ornamentov, sôch a zdobených výrobkov)	kg	123 298 190	120 198 504	112 380 025	Articles of cement, concrete or artificial stone for non-constructional purposes (including vases, flower pots, architectural or garden ornaments, statues and ornamental goods)
2370110000	Opracované pamätníkové/stavebné kamene a výrobky z nich, z mramoru, travertínu a alabastru s výnimkou dlaždíc, kocky/podobné výrobky, veľkosti povrchu < 7cm2, dlažobné kocky, obrubníky, dlažobné kamene	kg	2 843 614	1 760 576	1 042 067	Worked monumental/building stone and articles thereof, in marble, travertine and alabaster excluding tiles, cubes/similar articles, largest surface < 7 cm2, setts, kerbstones, flagstones
2370126000	Opracované pamätníkové/stavebné kamene a výrobky z nich, zo žuly s výnimkou dlaždíc, kocky/podobné výrobky, veľkosti povrchu < 49 cm2, dlažobné kocky, obrubníky, dlažobné kamene	kg	1 404 117	1 064 412	669 563	Worked monumental or building stone and articles thereof, of granite (excluding tiles, cubes and similar articles, of which the largest surface area is capable of being enclosed in a square the side of which is < 7 cm, setts, kerbstones and flagstones)
2399131000	Asfaltové zmesi na podklade z prírodného asfaltu, ropného asfaltu, minerálnej smoly alebo minerálneho dechtu (vrátane riedených spojív, emulzií a tmelov)	kg	294 593 300	734 778 274	644 568 279	Bituminous mixtures based on natural and artificial aggregate and bitumen or natural asphalt as a binder
2410123000	Ferokremík	kg	38 771 069	36 869 063	41 663 613	Ferro-silicon
2410613000	Drôt použitý na spevňovanie betónu (sieťovina/za studena ohýbané tyče)	kg	39 659 977	D	D	Wire rod used for concrete reinforcing (mesh/cold ribbed bars)
2432204000	Strihané pásy valcované za studena z nelegovanej ocele, tepelne potiahnuté kovom, so šírkou < 600 mm	kg	5 134 485	6 353 366	5 748 712	Cold rolled slit strip of non-alloy steel, hot dipped metal coated, of a width of < 600 mm
2434113000	Drôt zo železa alebo nelegovanej ocele, s obsahom C< 0,25% vrátane vlneného drôtu s výnimkou lanka, ostrnatého drôtu používaného na oplotenie - dvojitý drôt - pílovitý drôt, izolovaného elektrického drôtu	kg	72 206 465	81 893 549	81 450 045	Iron or non-alloy steel wire containing <0.25% of carbon including crimping wire excluding stranded wire, barbed wire used for fencing - duplex wire - saw-tooth wire, insulated electric wire
2442225000	Hliníkové tyče, prúty, profily a duté profily, zo zliatin hliníka (s výnimkou prútov a profilov spracovaných na použitie na stavbách)	kg	38 920 122	36 044 957	34 114 212	Aluminium alloy bars, rods, profiles and hollow profiles (excluding rods and profiles prepared for use in structures)
2451125000	Tvárná liatina pre strojné a mechanické zariadenia s výnimkou pre piestové motory	kg	17 182 422	15 445 947	15 767 505	Ductile iron castings for machinery and mechanical appliances excluding for piston engines
2451135000	Netvárná liatina pre strojné a mechanické zariadenia s výnimkou pre piestové motory	kg	15 122 995	12 249 287	10 241 972	Grey iron castings for machinery and mechanical appliances excluding for piston engines
2452105000	Oceľové odliatky pre strojné a mechanické zariadenia s výnimkou pre piestové motory, prúdové motory, iné plynové turbíny, zdvíhacie alebo manipulačné stroje, konštrukcie priemyselných strojov/vozidiel	kg	1 640 223	1 861 972	1 559 706	Steel castings for machinery and mechanical appliances excluding piston engines, turbojets, turboprops, other gas turbines, lifting or handling equipment, construction industry machinery/vehicles
2453101000	Odliatky z ľahkých kovov pre pozemné vozidlá s výnimkou pre lokomotívy alebo vozne, konštrukcie priemyselných vozidiel	kg	11 730 056	13 514 468	14 018 037	Light metal castings for land vehicles excluding for locomotives or rolling stock, construction industry vehicles
2453109000	Časti na ostatné použitie	kg	13 072 684	13 424 874	13 714 216	Parts for other utilisation
2454105000	Odliatky z neželezných iných ako ľahkých kovov pre strojné a mechanické zariadenia s výnimkou tých, ktoré sú pre piestové motory	kg	1 114 125	916 977	870 310	Non-ferrous cast parts, other than of light metals, for machinery and mechanical appliances (excluding for piston engines)
2511210000	Mosty a mostné diely, zo železa alebo ocele	kg	D	1 048 169	1 408 649	Iron or steel bridges and bridge-sections
2511220000	Veže a priehradné stĺpy, zo železa alebo ocele	kg	13 008 971	12 025 837	13 385 131	Iron or steel towers and lattice masts
2511231000	Zariadenia zo železa/oceli pre lešenia, debnenie, podopieranie/banské podpory vrátane ťažných veží a nadstavieb, rozťažné výmurovkové nosníky, rúrkové lešenia a podobné zariadenia	kg	2 619 640	3 009 629	2 526 249	Iron or steel equipment for scaffolding, shuttering, propping/pit-propping including pit head frames and superstructures, extensible coffering beams, tubular scaffolding and similar equipment
2511235000	Ostatné konštrukčné prvky najmä z tenkých plechov: ostatné	kg	15 143 169	17 592 858	17 876 559	Other structures principally of sheet: other
2511237000	Hliníkové konštrukcie a ich časti a súčasti..., i. n.	kg	3 136 057	3 031 486	2 539 733	Aluminium structure and parts of structures..., n.e.c.

PRODSLOV	Názov výrobku	M.j. / Unit	2011	2012	2013	Commodity name
2512103000	Dvere, okenné rámy a dverné prahy pre dvere zo železa alebo ocele	ks / p/st	37 521	29 113	21 676	Iron or steel doors, thresholds for doors, windows and their frames
2512105000	Dvere, okná a ich rámy a prahy, z hliníka	ks / p/st	454 594	315 275	79 758	Aluminium doors, thresholds for doors, windows and their frames
2521120000	Kotly na ústredné kúrenie, iné než z HS 84.02	ks / p/st	361 185	489 318	513 234	Boilers for central heating other than those of HS 84.02
2529111000	Nádrže, cisterny, kade a podobné nádoby zo železa alebo ocele pre plyn, s objemom > 300 l (s výnimkou stlačeného alebo skvapalneného plynu, určené k mechanickým alebo tepelným zariadeniam)	kg	D	D	3 458 586	Iron or steel reservoirs, tanks, vats and similar containers for gases, of a capacity > 300 litres (excluding compressed or liquefied gas, fitted with mechanical or thermal equipment)
2529112000	Nádrže, cisterny, kade a podobné nádoby zo železa alebo ocele obložené alebo tepelne izolované, pre kvapaliny, s objemom > 300 l (s výnimkou tých, ktoré sú určené pre mechanické alebo tepelné zariadenia)	kg	1 010 928	D	1 251 048	Iron or steel reservoirs, tanks, vats and similar containers lined or heat-insulated, for liquids, of a capacity > 300 litres (excluding fitted with mechanical or thermal equipment)
2529113000	Nádrže, cisterny, kade a podobné nádoby zo železa alebo ocele, pre kvapaliny, s objemom > 300 l (s výnimkou tých, ktoré sú určené pre mechanické alebo tepelné zariadenia, obložené alebo tepelne izolované)	kg	783 742	629 753	113 217	Iron or steel reservoirs, tanks, vats and similar containers for liquids, of a capacity > 300 litres (excluding fitted with mechanical or thermal equipment, lined or heat insulated)
2529115000	Nádrže, cisterny, kade a podobné nádoby zo železa alebo ocele, pre pevné látky, s objemom > 300 l (s výnimkou tých, ktoré sú určené pre mechanické alebo tepelné zariadenia)	kg	28 751 844	25 400 999	22 223 892	Iron or steel reservoirs, tanks, vats and similar containers for solids, of a capacity > 300 litres (excluding fitted with mechanical or thermal equipment)
2550113400	Kované železné časti v delenej zápustke pre prevodové hriadele, kľukové hriadele, vačkové hriadele a kľuky; výrobky z HS 73.26, časti a súčasti strojárnských výrobkov, zariadení a vozidiel z HS 84, 85, 86, 87, 88, 90 (z voľne kovanej ocele)	kg	4 419 052	D	D	Open die forged ferrous parts for transmission shafts, camshafts, crankshafts and cranks; works of HS 7326; parts of machineries, apparatus and vehicles of HS 84, 85, 86, 87, 88, 90 (open die forgings of steel)
2550115100	Časti na pozemné vozidlá z HS 87 (z ocele pretláčanej za studena)	kg	14 873 793	24 157 344	26 362 530	Parts of land vehicles of HS 87 (cold extrusion of steel)
2550127000	Časti z ocele kovanej v zápustke pre stroje a zariadenia s výnimkou pre piestové motory, prúdové motory, plynové turbíny, zdvíhacie alebo manipulačné zariadenia, konštrukcie priemyselných strojov	kg	16 282 052	13 643 829	14 195 991	Drop forged steel parts for machinery and appliances (excluding for piston engines, turbojets, gas turbines, lifting or handling equipment, construction industry machinery)
2550131000	Časti z tvarovaného tenkého oceľového plechu pre pozemné vozidlá s výnimkou lokomotív a vozňov	kg	9 485 533	7 774 445	11 210 868	Sheet metal forming of steel as parts for land vehicles excluding locomotives and rolling stock
2550134000	Časti z tvarovaného tenkého oceľového plechu pre elektrické stroje a zariadenia, na nahrávanie zvuku, reprodukciiu, televízory	kg	14 858 093	8 807 640	8 285 083	Sheet metal forming of steel as parts for electrical machinery and equipment, for sound recorders and reproducers, television image and sound recorders and reproducers
2562100300	Sústružené kovové časti na strojné a mechanické zariadenia	kg	4 410 249	5 310 148	7 952 746	Turned metal parts for machinery and mechanical appliances
2562100500	Sústružené kovové časti pre pozemné vozidlá (s výnimkou pre lokomotívy alebo koľajové vozidlá, vyrobené odlievaním, kovaním, lisovaním, razením, valcovaním alebo práškovou metalúgiou)	kg	681 326	663 320	654 306	Turned metal parts for land vehicles (excluding for locomotives or rolling stock, made by casting, forging, pressing, stamping, roll forming or powder metallurgy)
2572145000	Úchytky, kovanie a podobné výrobky vhodné na nábytok, zo základného kovu (s výnimkou pántov, riadiacích koliesok, zámkov a kľúčov)	kg	190 519	124 503	2 991	Base metal mountings, fittings and similar articles suitable for furniture (excluding hinges, castors, locks and keys)
2573403100	Vŕtacie nástroje s pracovnou časťou z rýchloreznej ocele, na opracovanie kovov s výnimkou pracovných a nástrojových držiakov na stroje alebo ručné náradie, na vŕtanie skál	kg	1 920	1 990	3 141	Drilling tools with working part of high speed steel, for working metal excluding work and tool holders for machines or hand tools - for rock drilling
2573502000	Formy na kov alebo karbidy kovov vstrekovacieho alebo kompresného typu (s výnimkou ingotových foriem)	ks / p/st	D	75	83	Injection or compression type moulds for metal or metal carbides (excluding ingot moulds)
2573507000	Formy vstrekovacieho alebo kompresného typu na kaučuk alebo plasty	ks / p/st	6 182	7 794	11 033	Injection or compression type mould tools for rubber or plastics
2573508000	Formy na kaučuk alebo plasty (s výnimkou vstrekovacích alebo kompresných)	ks / p/st	39	42	D	Mould tools for rubber or plastics (excluding injection or compression types)

PRODSLOV	Názov výrobku	M.j. / Unit	2011	2012	2013	Commodity name
2573603300	Nástroje na lisovanie, prerážanie alebo dierovanie, na obrábanie kovov (s výnimkou pracovných a nástrojových držiakov na stroje alebo ručné náradie)	kg	10 476	33 548	583 749	Pressing, stamping or punching tools for working metal (excluding work and tool holders for machines or hand tools)
2573603900	Nástroje na lisovanie, prerážanie alebo dierovanie (s výnimkou pracovných a nástrojových držiakov na stroje alebo ručné náradie, na obrábanie kovov)	kg	411 190	501 288	430 867	Pressing, stamping or punching tools (excluding work and tool holders for machines or hand tools, for working metal)
2591110000	Cisterny, sudy, bubny, plechovky... (s výnimkou na plyn), zo železa alebo ocele, s objemom 50 - 300 l	ks / p/st	159 311	148 174	146 973	Tanks, casks, drums, cans... (excluding for gas) of iron or steel, >=50 l, <=300 l
2591120000	Cisterny, sudy, bubny, plechovky... (s výnimkou na plyn), zo železa alebo ocele, s objemom <50 l	ks / p/st	11 189	16 276	D	Tanks, casks, drums... (excluding for gas) of iron or steel, < 50 l
2593132000	Zvárané mriežky, sieťovina a pletivo vyrobené z drôtu s priemerom >=3 mm, s veľkosťou ôk >=100 cm2 vrátane s podkladom z papiera použitého na cementovanie a sadrovanie	kg	D	21 362 230	44 414 775	Welded grill, netting and fencing manufactured from wire of a diameter of >=3 mm, with mesh size of >=100 cm2 including with a backing of paper as used in cementing and plastering
2593134300	Tkané, nie zvárané, drôtené oká, mriežky, sieťovina a pletivo (s výnimkou poťahovaných s plastmi)	kg	9 184 162	9 420 521	11 529 817	Woven, not welded, wire mesh, grill, netting and fencing (excluding plastic coated)
2593163300	Skрутkové, zvlnuté tlakové pružiny, zo železa a ocele, spracované za studena	kg	296 448	266 612	319 388	Iron or steel cold-formed helical coil compression springs
2593166000	Pružiny zo železa alebo ocele (s výnimkou listovej pružiny a listov, skрутkových pružín, plochých špirálových pružín, diskových pružín)	kg	4 417 911	4 355 980	4 546 387	Iron or steel springs (excluding leaf-springs and leaves therefor, helical springs, flat spiral springs, discs springs)
2594119000	Výrobky so závitom, i. n., zo železa alebo ocele	kg	212 900	126 999	89 148	Threaded articles, n.e.c., of iron or steel
2594123000	Podložky zo železa alebo ocele (s výnimkou pružných podložiek)	kg	118 388	60 006	12 892	Iron or steel washers (excluding spring washers and other lock washers)
2599291900	Liate výrobky, zo železa alebo ocele, i. n.	kg	D	D	867 305	Cast articles of iron or steel, n.e.c.
2599292200	Kované alebo lisované výrobky zo železa alebo ocele, i. n.	kg	34 997 499	41 864 495	38 573 800	Forged or stamped articles of iron or steel, n.e.c.
2599292500	Výrobky zo železného alebo oceľového drôtu; pasce atď., krmičky, náhubky, matracové háky, mäsiarske háky, krytinové vešiaky, koše z papierového odpadu s výnimkou tienidlových rámov	kg	6 015 820	5 671 904	5 976 728	Finished products of iron/steel wire; snares, traps, etc, fodder ties, animal nose rings, mattress hooks, butchers' hooks, tile hangers, waste paper baskets excluding lampshade frames
2599293300	Palety a podobné plošiny na manipuláciu s tovarom zo železa alebo ocele	kg	11 999 379	9 773 947	10 191 904	Iron or steel pallets and similar platforms for handling goods
2599293500	Bubny a cievky na káble, hadice a pod., zo železa alebo ocele	kg	5 565 044	5 590 605	5 362 184	Iron or steel reels for cables, piping and the like
2599295500	Predmety z hliníka, inde neuvedené	kg	3 110 759	4 301 165	9 904 072	Articles of aluminium, n.e.c.
2599295800	Výrobky z medi, i. n.	kg	416 417	526 073	135 698	Articles of copper, n.e.c.
2599298700	Značky, štíty, menovky a podobné platne, čísla, písmena a podobné symboly (s výnimkou osvetlených)	kg	417 169	374 865	381 403	Base metal sign-plates, name-plates, address-plates and similar plates, numbers, letters and other symbols (excluding illuminated)
2612105000	Dosky plošných spojov iné ako viacvrstvové	ks / p/st	18 669 022	16 209 142	5 238 995	Bare printed circuit boards other than multilayer
2630232000	Prístroje na príjem, konverziu a prenos alebo obnovenie hlasu, obrazu alebo iných informácií, vrátane prístrojov na prepájanie a smerovanie	ks / p/st	88 409	78 616	104 473	Machines for the reception, conversion and transmission or regeneration of voice, images or other data, including switching and routing apparatus
2651709000	Nástroje a prístroje, regulačné alebo kontrolné, i. n.	ks / p/st	17 349	16 876	15 883	Instruments and apparatus, regulating or controlling, n.e.c.
2711424000	Ostatné transformátory, i. n., s výkonom N <=1 kVA	ks / p/st	5 001 154	4 335 429	4 132 335	Other transformers, n.e.c., having a power handling capacity <= 1 kVA
2711426000	Ostatné transformátory s výkonom presahujúcim 1 kVA, ale nepresahujúcim 16 kVA	ks / p/st	88 077	81 103	57 722	Other transformers, having a power handling capacity > 1 kVA but <= 16 kVA
2711433000	Transformátory, i. n., s výkonom 16 kVA < N <= 500 kVA	ks / p/st	3 548	3 152	3 201	Transformers, n.e.c., having a power handling capacity > 16 kVA but <= 500 kVA
2711503300	Statické meniče, nabíjače akumulátorov	ks / p/st	4 165	1 574	2 653	Accumulator chargers
2711504000	Napájacie zdroje (pre zariadenia na automatické spracovanie údajov)	ks / p/st	669 220	541 612	515 213	Power supply units for telecommunication apparatus, automatic data-processing machines and units thereof
2711508000	Induktory (s výnimkou indukčných cievok, vychyľovacích cievok pre katódové lúčové trubice, pre výbojky a výbojkové trubice)	ks / p/st	4 407 395	5 464 935	D	Inductors (excluding induction coils, deflection coils for cathode-ray tubes, for discharge lamps and tubes)



PRODSLOV	Názov výrobku	M.j. / Unit	2011	2012	2013	Commodity name
2712317000	Ostatné základne na elektrické ovládanie, rozvod elektrického prúdu, pre napätie U<=1000 V	ks / p/st	3 003	3 225	2 829	Other bases for electric control, distribution of electricity, voltage <= 1000 V
2712403000	Rozvádzače, rozvodné panely, konzoly, ovládacie stoly, pulty, skrine a iné základne pre riadenie elektriny alebo prenos elektriny (s výnimkou tých zariadení vybavených prístrojmi)	ks / p/st	26 189	13 533	8 249	Boards, panels, consoles, desks, cabinets and other bases for apparatus for electric control or the distribution of electricity (excluding those equipped with their apparatus)
2731110000	Káble z optických vlákien umelé z individuálnych obalených vlákien so spojením s elektrickým vodičom alebo bez neho alebo s prípojkami alebo bez nich	kg	378 938	338 655	303 394	Optical fibre cables made up of individually sheathed fibres whether or not assembled with electric conductors or fitted with connectors
2732120000	Izolované koaxiálne káble a iné koaxiálne elektrické vodiče na prenos dát a riadiace funkcie s prípojkami alebo bez nich	kg	11 886 615	13 338 891	14 669 161	Insulated coaxial cables and other coaxial electric conductors for data and control purposes whether or not fitted with connectors
2732134000	Ostatné elektrické vodiče na napätie nepresahujúce 1000 V, vybavené prípojkami	kg	7 652 445	7 596 631	1 436 953	Other electric conductors, for a voltage <= 1000 V, fitted with connectors
2732138000	Ostatné elektrické vodiče na napätie nepresahujúce 1000 V, nevybavené prípojkami	kg	5 660 478	4 894 527	6 816 435	Other electric conductors, for a voltage <= 1000 V, not fitted with connectors
2732140000	Izolované elektrické vodiče pre napätie >1000V s výnimkou vinutých drôtov, koaxiálnych káblov a iných koaxiálnych elektrických vodičov, zapalovacích a iných drôtových sústav používaných vo vozidlách, lietadlách, lodiach	kg	D	D	10 342 484	Insulated electric conductors for voltage >1000V (excluding winding wire, coaxial cable and other coaxial electric conductors, ignition and other wiring sets used in vehicles, aircraft, ships)
2733110000	Elektrické prístroje na spínanie elektrických obvodov s napätím <=1kV (vrátane stlačiacich a rotačných ovládačov spínačov)(s výnimkou relé)	ks / p/st	676 727	728 537	654 345	Electrical apparatus for switching electrical circuits for a voltage <= 1 kV (including push-button and rotary switches) (excluding relays)
2733135000	Zástrčky a zásuvky iné než pre plošné spoje alebo koaxiálne káble, pre napätie U<=1000 V	ks / p/st	2 084 645	1 849 264	1 805 580	Plugs and sockets for a voltage <= 1 kV (excluding for coaxial cables, for printed circuits)
2733137000	Prípojky a kontakty pre dróty, svorkovnice, pre napätie U<=1000 V	ks / p/st	446 017 164	386 156 052	796 697 313	Connections and contact elements for wires and cables for a voltage <= 1 kV
2733138000	Ostatné zariadenia pre prípojky k alebo v elektrickom obvode pre napätie U<=1000 V	ks / p/st	5 804 969	6 419 069	6 249 476	Other apparatus for connections to or in electrical circuit, voltage <= 1000 V
2733143000	Izolačné časti z plastov, pre elektrické stroje, prístroje alebo zariadenia (s výnimkou elektrických izolátorov)	kg	283 394	238 790	103 081	Insulating fittings of plastic, for electrical machines, appliances or equipment (excluding electrical insulators)
2740240000	Svetelné znaky, svetelné názvy a podobne (vrátane dopravných značiek)	ks / p/st	52 659	68 409	75 363	Illuminated signs, illuminated name-plates and the like (including road signs)
2740250000	Lustre a ostatné elektrické stropné alebo stenové svietidlá (s výnimkou typov používaných pre osvetlenie verejných priestranstiev alebo priechodov)	ks / p/st	3 142 911	2 812 785	2 502 982	Chandeliers and other electric ceiling or wall lighting fittings (excluding those used for lighting public open spaces or thoroughfares)
2740391000	Elektrické svetlá alebo vizuálne signalizačné zariadenie pre motorové vozidlá (s výnimkou elektrických žiaroviek alebo výbojok, "zapečatených" svetlometov, ultrafialových, infračervených lúčov a oblúkoviek)	kg	8 111 281	8 278 258	13 349 455	Electrical lighting or visual signalling equipment for motor vehicles (excluding electric filament or discharge lamps, sealed beam lamp units, ultraviolet, infrared and arc lamps)
2740393000	Elektrické lampy a časti svietidiel, z plastov a iných materiálov, používané pre žiarovky a rúrkové fluorescenčné lampy	ks / p/st	25 634	21 797	39 368	Electric lamps and lighting fittings, of plastic and other materials, of a kind used for filament lamps and tubular fluorescent lamps
2752119000	Ostatné zariadenia na prípravu stravy a ohrievače tanierov v domácnosti, zo železa, ocele alebo medi, neelektrické	ks / p/st	96 981	72 319	88 859	Other domestic cooking appliances and plate warmers, of iron or steel or of copper, non electric
2752127000	Domáce zariadenia na pevné palivo zo železa alebo ocele [vrátane ohrievačov, roštov, ohnísk a košov (na žeravé uhlie); s výnimkou spotrebičov na varenie a ohrievačov tanierov]	ks / p/st	35 096	37 143	37 705	Iron or steel solid fuel domestic appliances, including heaters, grates, fires and braziers (excluding cooking appliances and plate warmers)
2790315400	Elektrické stroje a prístroje na oblúkové zváranie kovov, plne alebo čiastočne automatizované (vrátane plazmového oblúku)	ks / p/st	1 337	147	D	Fully or partly automatic electric machines for arc welding of metals (including plasma arc)
2812113000	Hydraulické valce	ks / p/st	D	65 488	63 450	Hydraulic cylinders
2815103000	Gulôčkové ložiská	kg	82 669 393	77 403 054	67 684 714	Ball bearings

PRODSLOV	Názov výrobku	M.j. / Unit	2011	2012	2013	Commodity name
2815105700	Valčekové ložiská (s výnimkou ihlových ložísk)	kg	7 832 602	5 643 318	4 582 863	Cylindrical roller bearings (excluding roller bearings, needle roller bearings)
2815227000	Ostatné hriadele	kg	5 691 648	5 647 074	6 160 210	Other shafts
2815235000	Ložiskové puzdrá, s výnimkou guľôčkových alebo valčekových ložísk, ploché hriadeľové ložiská	kg	1 234 790	1 969 422	18 595 810	Bearing housings not incorporating ball or roller bearings, plain shaft bearings
2815244000	Ostatné prevodovky	kg	4 610 127	2 952 361	3 196 703	Other gear boxes
2815245000	Prevodovky a ostatné príslušenstvo na zmenu rýchlosti pre stroje a pozemné/vodné vozidlá s výnimkou zubových a ozubených prevodov	kg	11 523 384	8 034 192	6 512 474	Gearboxes and other speed changers for machinery and land/sea vehicles excluding gears and gearing
2815250000	Zotrvačníky a remene (vrátane kladníc pre kladkostroje)	kg	4 384 736	4 811 866	9 881 318	Flywheels and pulleys (including pulley blocks)
2822177000	Elevátory a dopravníky na nepretržité premiestňovanie výrobkov alebo materiálov, pásového typu	ks / p/st	1 751	2 284	1 905	Belt type continuous-action elevators and conveyors for goods or materials
2825113000	Výmenníky tepla	ks / p/st	115 937	123 406	437 124	Heat exchange units
2825125000	Klimatizačné stroje s chladiacou jednotkou (s výnimkou tých, ktoré sa používajú v motorových vozidlách, nezávislé alebo delené systémy)	ks / p/st	20 537	22 146	19 729	Air conditioning machines with refrigeration unit (excluding those used in motor vehicles, self-contained or split-systems machines)
2829123000	Stroje a zariadenia na filtrovanie/čistenie vody	ks / p/st	33 294	27 243	21 919	Machinery and apparatus for filtering or purifying water
2829127000	Stroje a zariadenia na filtrovanie/čistenie tuhých látok/kvapalín s výnimkou na vodu a nápoje, odstredieviek a sušiacich odstredieviek, olejov/benzínových filtrov pre motory s vnútorným zapáľovaním	ks / p/st	D	127	D	Machinery and apparatus for solid-liquid separation/ purification excluding for water and beverages, centrifuges and centrifugal dryers, oil/petrol-filters for internal combustion engines
2829218000	Stroje na balenie (s výnimkou na plnenie, uzatváranie, utesňovanie, puzdrovanie alebo etiketovanie fliaš, plechoviek, nádob, tašiek alebo iných nádob)	ks / p/st	123	D	12 887	Machinery for packing or wrapping (excluding for filling, closing, sealing, capsuling or labelling bottles, cans, boxes, bags or other containers)
2830920000	Časti a súčasti poľnohospodárskych, záhradníckych a lesníckych strojov na prípravu a úpravu pôdy	ks / p/st	46 355	59 348	78 749	Parts of agricultural, horticultural or forestry machinery for soil preparation or cultivation
2841318000	Nie číslícovo riadené stroje na tvárnenie kovu ohýbaním, skladaním, vyrovnávaním alebo splošťovaním na opracovanie kovov (vrátane lisov) (s výnimkou na opracovanie plochých výrobkov)	ks / p/st	D	152	D	Non-numerically controlled bending, folding, straightening or flattening machines for working metal (including presses) (excluding those for working flat metal products)
2841326000	Nie číslícovo riadené strihacie stroje na obrábanie kovov (vrátane lisov) (s výnimkou kombinovaných dierovacích a strihacích strojov)	ks / p/st	406	D	440	Non-numerically controlled shearing machines for working metal (including presses) (excluding combined punching and shearing machines)
2849223000	Upínacie prvky na špecifické použitie, súpravy štandardných upínacích prvkov na obrábacie stroje a ručné náradie	kg	14 229	14 242	27 542	Jigs and fixtures for specific applications, and sets of standard jig and fixture components for machine-tools and hand tools
2849235000	Deliace hlavy a iné špeciálne prípravné zariadenia na obrábacie stroje a ručné nástroje	kg	D	D	D	Dividing heads and other special attachments for machine-tools and hand tools
2892280000	Radlice na všetky typy stavebných zariadení	kg	1 070 459	1 150 053	745 508	Blades for all types of construction equipment
2892403000	Stroje a zariadenia na triedenie, presievanie, oddeľovanie, miesenie, drvenie, mletie, miešanie s výnimkou na betón/miešačiek na maltu, strojov na miešanie minerálnych substancií s bitúmenom	ks / p/st	34	112	345	Sorting, screening, separating, washing machines; crushing, grinding, mixing, kneading machines excluding concrete/mortar mixers, machines for mixing mineral substances with bitumen
2893175000	Priemyselné stroje na prípravu mäsa alebo hydiny	ks / p/st	1 004	D	D	Industrial machinery for the preparation of meat or poultry
2899395500	Ostatné stroje a mechanické zariadenia z HS 84, i. n.	ks / p/st	4 363	2 645	3 689	Other machines and mechanical appliances of HS 84, n.e.c.
2910210000	Vozidlá so zážihovým motorom s vnútorným spaľovaním, s obsahom valcov <= 1500 cm3, nové	ks / p/st	85 806	310 166	338 118	Vehicles with spark-ignition engine of a cylinder capacity <= 1 500 cm3, new
2910223000	Motorové vozidlá s benzínovým motorom s obsahom > 1500 cm3(vrátane motorových karavanov s obsahom >3000 cm3) (s výnimkou vozidiel na prepravu >=10 osôb, snežných vozidiel, golfových vozidiel a podobných vozidiel)	ks / p/st	177 501	206 815	241 807	Motor vehicles with a petrol engine > 1500 cm3(including motor caravans of a capacity > 3000 cm3) (excluding vehicles for transporting >=10 persons, snowmobiles, golf cars and similar vehicles)

PRODSLOV	Názov výrobku	M.j. / Unit	2011	2012	2013	Commodity name
2920105000	Karosérie pre nákladné automobily, vany, autobusy, traktory, vyklápače a vozidlá na špeciálne použitie vrátane kompletne vybavených a neúplných karosérií, vozidiel na prepravu osôb >= 10 osôb	ks / p/st	D	D	1 585	Bodies for lorries, vans, buses, coaches, tractors, dumpers and special purpose motor vehicles including completely equipped and incomplete bodies, vehicles for the transport of >= 10 persons
2920210000	Kontajnery špeciálne konštruované a vybavené pre jeden alebo viac druhov dopravy (vrátane kontajnerov na prepravu kvapalín)	ks / p/st	4 275	3 432	3 147	Containers specially designed and equipped for carriage by one or more modes of transport (including containers for transporting fluids)
2920230000	Ostatné prívesy a návěsy na prepravu nákladov	ks / p/st	35 979	32 451	D	Other trailers and semi-trailers for the transport of goods
2931100000	Izolované zapaľovacie káblové súbavy a iné elektroinštalácie na použitie vo vozidlách, lietadlách alebo lodiach	kg	39 595 383	39 497 542	38 213 321	Insulated ignition wiring sets and other wiring sets of a kind used in vehicles, aircraft or ships
2932301000	Nárazníky a ich časti a súčasti (vrátane plastových nárazníkov)	kg	6 352 088	7 530 121	7 746 770	Bumpers and parts thereof (including plastic bumpers)
2932302000	Brzdy a servobrzd, ich časti a súčasti (okrem nenamontovaných brzdových obložení alebo vložiek)	kg	87 719 069	87 759 059	87 795 150	Brakes and servo-brakes and their parts (excluding unmounted linings or pads)
2932303300	Prevodové skrine a ich časti a súčasti	ks / p/st	3 477 898	3 523 917	7 987 985	Gear boxes and their parts
2932306500	Spojky a ich časti a súčasti	kg	22 246 660	22 551 316	23 923 127	Clutches and parts thereof
3100125000	Sedadlá s drevenou kostrou, čalúnené (vrátane trojdielných súprav) (s výnimkou otáčavých sedadiel)	ks / p/st	719 387	780 674	786 353	Upholstered seats with wooden frames (including three piece suites) (excluding swivel seats)
3101120000	Drevený kancelársky nábytok	ks / p/st	121 194	120 018	3 034 022	Wooden furniture of a kind used in offices
3102100000	Kuchynský nábytok	ks / p/st	295 139	284 616	294 526	Kitchen furniture
3103129000	Matrace (s výnimkou matracov s pružinami, z ľahčenej gumy alebo plastov)	ks / p/st	109 302	79 380	351 789	Mattresses (excluding with spring interiors, of cellular rubber or plastics)
3109110000	Kovový nábytok s výnimkou kancelárskeho, lekárskeho, chirurgického, stomatologického alebo zverolekárskeho nábytku; holičské kreslá-skrine a skrine špeciálne konštruované pre hi-fi súbavy, videá alebo televízory	kg	13 473 086	13 569 232	13 025 716	Metal furniture (excluding office, medical, surgical, dental or veterinary furniture; barbers' chairs - cases and cabinets specially designed for hi-fi systems, videos or televisions)
3109123000	Drevený nábytok pre spálne (s výnimkou upevňovacích častí pre skrine s prehriadkami na pripevnenie na stenu, matracových podpier, lampových a svetelných upevnení, na podlahe stojacích zrkadiel, sedadiel)	ks / p/st	295 196	508 158	582 735	Wooden bedroom furniture (excluding builders' fittings for cupboards to be built into walls, mattress supports, lamps and lighting fittings, floor standing mirrors, seats)
3109125000	Drevený nábytok pre jedálne a obývacie izby (s výnimkou na podlahe stojacích zrkadiel, sedadiel)	ks / p/st	1 804 729	1 359 346	1 519 184	Wooden furniture for the dining-room and living-room (excluding floor standing mirrors, seats)
3109130000	Ostatný drevený nábytok s výnimkou pre spálne, jedálne, obývacie izby, kuchyne, kancelárie, obchody, lekárskeho, chirurgického, zubárskeho/veterinárneho nábytku, skriň a skriň konštruovaných pre hi-fi, video a televízory	ks / p/st	44 833	41 692	75 809	Other wooden furniture (excluding bedroom, dining-, living-room, kitchen office, shop, medical, surgical, dental/veterinary furniture, cases and cabinets designed for hi-fi, videos and televisions)
3250131700	Ihly, katétre, kanyly a podobne používané na lekárske, chirurgické, zubné alebo veterinárne použitie (s výnimkou kovových rúrkových alebo zošívacích ihliel)	ks / p/st	2 949 161 097	3 160 243 640	3 309 045 166	Needles, catheters, cannulae and the like used in medical, surgical, dental or veterinary sciences (excluding tubular metal needles and needles for sutures)
3511102001	Elektrická energia vyrobená v teplárnach (využívajúcich fosilne palivá, biomasu alebo odpad)	tis.kWh / thous.kWh	7 310 631	7 240 612	6 489 353	Conventional thermal electricity, CHP plants (generated by CHP plants using fossil fuels, biomass or wastes)
3511107204	Elektrická energia vyrobená vo vodných elektrárnach	tis.kWh / thous.kWh	4 071 962	4 370 540	5 088 117	Hydro electricity (generated by hydroplants)
3600101001	Voda povrchová	tis.m3 / thous.m3	347 961	406 015	386 757	Superficial water
3600102001	Voda podzemná	tis.m3 / thous.m3	602	451	D	Underground water
3600111001	Voda pitná vyrobená bez úpravy vo vlastných zariadeniach	tis.m3 / thous.m3	70 409	58 427	56 853	Fresh water produced without treatment in self device

<b>PRODSLOV</b>	<b>Názov výrobku</b>	<b>M.j. / Unit</b>	<b>2011</b>	<b>2012</b>	<b>2013</b>	<b>Commodity name</b>
3600112002	Voda pitná vyrobená po úprave vo vlastných zariadeniach	tis.m3 / thous.m3	183 615	176 323	134 299	Fresh water produced with treatment in self device
3600120001	Úžitková voda (nepitná)	tis.m3 / thous.m3	348 563	406 468	387 152	Supply water
3811580006	Ostatné odpady a šrot	t	613 378	598 190	633 716	Other waste and scrap
3811580010	Hliníkové odpady a hliníkový šrot	t	3 552	4 183	4 106	Aluminium wastes and aluminium scrap

D - dôverné údaje / Confidential data

## V.1 Bratislavský



Podiel hrubého obrátu v Bratislavskom kraji na SR (v %) <i>Share of gross output in region of Bratislava by SR (in %)</i>	36,7
Podiel počtu zamestnancov v Bratislavskom kraji na SR (v %) <i>Share of number of employees in region of Bratislava by SR (in %)</i>	16,6

## Podiel ekonomických činností (v %) / Share of economic activity (in %)

SK NACE Rev. 2 / Kraj	Hrubý obrát Gross output		Počet zamestnancov Number of employees		NACE Rev. 2 / Region
	Bratislava <sup>3)</sup>	SR <sup>4)</sup>	Bratislava <sup>3)</sup>	SR <sup>4)</sup>	
05 Ťažba uhlia a lignitu	-	-	-	-	Mining of coal and lignite
07 Dobývanie kovových rúd	-	-	-	-	Mining of metal ores
08 Iná ťažba a dobývanie	D	D	D	D	Other mining and quarrying
09 Pomocné činnosti pri ťažbe	0,84	98,34	1,50	93,45	Mining support service activities
10 Výroba potravín	1,62	16,09	5,03	13,28	Manufacture of food products
11 Výroba nápojov	0,47	19,18	1,23	18,35	Manufacture of beverages
12 Výroba tabakových výrobkov	D	D	D	D	Manufacture of tobacco products
13 Výroba textilu	0,05	5,42	0,36	5,11	Manufacture of textiles
14 Výroba odevov	D	D	D	D	Manufacture of wearing apparel
15 Výroba kože a kožených výrobkov	-	-	-	-	Manufacture of leather and related products
16 Spracovanie dreva	0,09	5,51	0,81	10,28	Manufacture of wood
17 Výroba papiera a papier. výrobkov	0,08	1,70	0,37	3,80	Manufacture of paper and paper products
18 Tlač, reprodukcia záznam. médií	0,42	44,40	1,60	29,87	Printing and reproduction of recorded media
19 Výroba koksu, ropných produktov	17,19	99,95	4,19	98,89	Manufacture of coke and refined petroleum products
20 Výroba chemikálií	0,82	12,87	1,95	14,44	Manufacture of chemicals
21 Výroba zákl. farmaceut. výrobkov	D	D	D	D	Manufacture of basic pharmaceutical products
22 Výroba výrobkov z gumy	1,12	8,65	2,04	5,06	Manufacture of rubber products
23 Výroba ostatných nekov. výrobkov	1,54	32,80	4,90	24,55	Manufacture of other non-metallic mineral products
24 Výroba a spracovanie kovov	0,07	0,46	0,93	2,53	Manufacture of basic metals
25 Výroba kovových konštrukcií	0,82	6,85	3,42	7,27	Manufacture of fabricated metal products
26 Výroba počítačových výrobkov	1,44	6,95	1,96	8,44	Manufacture of computer products
27 Výroba elektrických zariadení	1,83	17,53	5,34	12,93	Manufacture of electrical equipment
28 Výroba strojov a zariadení i.n.	0,77	5,87	2,76	4,73	Manufacture of machinery and equipment n.e.c.
29 Výroba motorových vozidiel	36,21	45,46	31,67	32,46	Manufacture of motor vehicles
30 Výroba ostat. doprav. prostriedkov	0,03	2,59	0,27	4,22	Manufacture of other transport equipment
31 Výroba nábytku	0,53	23,07	2,38	15,69	Manufacture of furniture
32 Iná výroba	0,27	26,16	1,67	26,28	Other manufacturing
33 Oprava a inštalácia strojov	1,45	45,74	5,97	36,16	Repair and installation of machinery
35 Dodávka elektriny, plynu, pary	31,45	73,23	14,54	52,86	Electricity, gas, steam supply
36 Zber, úprava a dodávka vody	D	D	D	D	Water collection, treatment and supply
37 Čistenie a odvod odpadových vôd	D	D	D	D	Sewerage
38 Zber, spracúvanie a likv. odpadov	0,40	32,56	3,14	30,29	Waste collection, treatment and disposal activities
39 Ozdravovacie činnosti	D	D	D	D	Remediation activities

<sup>3)</sup> podiel ekonomických činností na kraji / share of economic activity by region

<sup>4)</sup> podiel ekonomických činností za kraj na SR / share of economic activity of region by SR

D dôverný údaj / Confidential data

## V.2 Trnavský



Podiel hrubého obrátu v Trnavskom kraji na SR (v %) <i>Share of gross output in region of Trnava by SR (in %)</i>	14,1
Podiel počtu zamestnancov v Trnavskom kraji na SR (v %) <i>Share of number of employees in region of Trnava by SR (in %)</i>	11,4

## Podiel ekonomických činností (v %) / Share of economic activity (in %)

SK NACE Rev. 2 / Kraj	Hrubý obrát Gross output		Počet zamestnancov Number of employees		NACE Rev. 2 / Region
	Trnava <sup>3)</sup>	SR <sup>4)</sup>	Trnava <sup>3)</sup>	SR <sup>4)</sup>	
05 Ťažba uhlia a lignitu	D	D	D	D	Mining of coal and lignite
07 Dobývanie kovových rúd	-	-	-	-	Mining of metal ores
08 Iná ťažba a dobývanie	0,09	8,75	0,23	6,35	Other mining and quarrying
09 Pomocné činnosti pri ťažbe	-	-	-	-	Mining support service activities
10 Výroba potravín	5,33	20,33	7,04	12,77	Manufacture of food products
11 Výroba nápojov	0,40	6,26	0,41	4,24	Manufacture of beverages
12 Výroba tabakových výrobkov	-	-	-	-	Manufacture of tobacco products
13 Výroba textilu	0,64	25,58	1,93	18,62	Manufacture of textiles
14 Výroba odevov	0,11	4,71	1,95	7,59	Manufacture of wearing apparel
15 Výroba kože a kožených výrobkov	0,01	0,23	0,28	1,26	Manufacture of leather and related products
16 Spracovanie dreva	0,06	1,43	0,35	3,03	Manufacture of wood
17 Výroba papiera a papier. výrobkov	0,78	6,35	2,13	15,11	Manufacture of paper and paper products
18 Tlač, reprodukcia záznam. médií	0,10	3,87	0,43	5,59	Printing and reproduction of recorded media
19 Výroba koksu, ropných produktov	-	-	-	-	Manufacture of coke and refined petroleum products
20 Výroba chemikálií	3,22	19,54	2,32	11,81	Manufacture of chemicals
21 Výroba zákl. farmaceut. výrobkov	0,76	40,87	1,81	40,65	Manufacture of basic pharmaceutical products
22 Výroba výrobkov z gumy	2,58	7,66	6,68	11,37	Manufacture of rubber products
23 Výroba ostatných nekov. výrobkov	1,66	13,57	3,54	12,17	Manufacture of other non-metallic mineral products
24 Výroba a spracovanie kovov	2,85	7,36	4,56	8,50	Manufacture of basic metals
25 Výroba kovových konštrukcií	10,08	32,50	11,13	16,29	Manufacture of fabricated metal products
26 Výroba počítačových výrobkov	33,89	62,82	9,37	27,74	Manufacture of computer products
27 Výroba elektrických zariadení	0,86	3,16	3,49	5,81	Manufacture of electrical equipment
28 Výroba strojov a zariadení i.n.	4,97	14,61	13,03	15,34	Manufacture of machinery and equipment n.e.c.
29 Výroba motorových vozidiel	27,82	13,44	18,95	13,35	Manufacture of motor vehicles
30 Výroba ostat. doprav. prostriedkov	D	D	D	D	Manufacture of other transport equipment
31 Výroba nábytku	0,44	7,32	1,60	7,27	Manufacture of furniture
32 Iná výroba	0,32	11,92	1,00	10,80	Other manufacturing
33 Oprava a inštalácia strojov	1,63	19,71	4,03	16,79	Repair and installation of machinery
35 Dodávka elektriny, plynu, pary	0,89	0,80	1,33	3,33	Electricity, gas, steam supply
36 Zber, úprava a dodávka vody	D	D	D	D	Water collection, treatment and supply
37 Čistenie a odvod odpadových vôd	D	D	D	D	Sewerage
38 Zber, spracúvanie a likv. odpadov	0,20	6,34	0,92	6,12	Waste collection, treatment and disposal activities
39 Ozdravovacie činnosti	-	-	-	-	Remediation activities

<sup>3)</sup> podiel ekonomických činností na kraji / share of economic activity by region

<sup>4)</sup> podiel ekonomických činností za kraj na SR / share of economic activity of region by SR

D dôverná údaje / Confidential data

## V.3 Trenčianský



Podiel hrubého obrátu v Trenčianskom kraji na SR (v %) Share of gross output in region of Trenčín by SR (in %)	9,8
Podiel počtu zamestnancov v Trenčianskom kraji na SR (v %) Share of number of employees in region of Trenčín by SR (in %)	17,4

## Podiel ekonomických činností (v %) / Share of economic activity (in %)

SK NACE Rev. 2 / Kraj	Hrubý obrát Gross output		Počet zamestnancov Number of employees		NACE Rev. 2 / Region
	Trenčín <sup>3)</sup>	SR <sup>4)</sup>	Trenčín <sup>3)</sup>	SR <sup>4)</sup>	
05 Ťažba uhlia a lignitu	D	D	D	D	Mining of coal and lignite
07 Dobývanie kovových rúd	-	-	-	-	Mining of metal ores
08 Iná ťažba a dobývanie	D	D	D	D	Other mining and quarrying
09 Pomocné činnosti pri ťažbe	D	D	D	D	Mining support service activities
10 Výroba potravín	5,89	15,61	4,74	13,15	Manufacture of food products
11 Výroba nápojov	D	D	D	D	Manufacture of beverages
12 Výroba tabakových výrobkov	-	-	-	-	Manufacture of tobacco products
13 Výroba textilu	0,27	7,34	0,57	8,44	Manufacture of textiles
14 Výroba odevov	0,64	18,90	4,14	24,62	Manufacture of wearing apparel
15 Výroba kože a kožených výrobkov	3,01	38,22	7,09	49,63	Manufacture of leather and related products
16 Spracovanie dreva	0,29	4,71	0,49	6,52	Manufacture of wood
17 Výroba papiera a papier. výrobkov	0,12	0,66	0,19	2,10	Manufacture of paper and paper products
18 Tlač, reprodukcia záznam. médií	0,12	3,28	0,21	4,14	Printing and reproduction of recorded media
19 Výroba koksu, ropných produktov	-	-	-	-	Manufacture of coke and refined petroleum products
20 Výroba chemikálií	2,69	11,34	2,32	18,01	Manufacture of chemicals
21 Výroba základ. farmaceut. výrobkov	-	-	-	-	Manufacture of basic pharmaceutical products
22 Výroba výrobkov z gumeny	25,91	53,37	14,88	38,72	Manufacture of rubber products
23 Výroba ostatných nekov. výrobkov	3,20	18,19	4,28	22,50	Manufacture of other non-metallic mineral products
24 Výroba a spracovanie kovov	0,95	1,70	1,05	2,99	Manufacture of basic metals
25 Výroba kovových konštrukcií	5,45	12,20	7,93	17,74	Manufacture of fabricated metal products
26 Výroba počítačových výrobkov	2,81	3,62	2,68	12,11	Manufacture of computer products
27 Výroba elektrických zariadení	17,07	43,64	13,57	34,54	Manufacture of electrical equipment
28 Výroba strojov a zariadení i.n.	12,71	25,96	12,15	21,85	Manufacture of machinery and equipment n.e.c.
29 Výroba motorových vozidiel	9,95	3,34	9,77	10,51	Manufacture of motor vehicles
30 Výroba ostat. doprav. prostriedkov	0,43	10,82	0,99	16,00	Manufacture of other transport equipment
31 Výroba nábytku	0,52	6,03	1,39	9,61	Manufacture of furniture
32 Iná výroba	0,87	22,41	1,37	22,54	Other manufacturing
33 Oprava a inštalácia strojov	0,28	2,34	1,02	6,48	Repair and installation of machinery
35 Dodávka elektriny, plynu, pary	3,82	2,38	1,06	4,06	Electricity, gas, steam supply
36 Zber, úprava a dodávka vody	D	D	D	D	Water collection, treatment and supply
37 Čistenie a odvod odpadových vôd	D	D	D	D	Sewerage
38 Zber, spracúvanie a likv. odpadov	0,62	13,50	1,40	14,24	Waste collection, treatment and disposal activities
39 Ozdravovacie činnosti	D	D	D	D	Remediation activities

<sup>3)</sup> podiel ekonomických činností na kraji / share of economic activity by region

<sup>4)</sup> podiel ekonomických činností za kraj na SR / share of economic activity of region by SR

D dôverné údaje / Confidential data

## V.4 Nitrianský



Podiel hrubého obrátu v Nitrianskom kraji na SR (v %) Share of gross output in region of Nitra by SR (in %)	7,0
Podiel počtu zamestnancov v Nitrianskom kraji na SR (v %) Share of number of employees in region of Nitra by SR (in %)	11,7

## Podiel ekonomických činností (v %) / Share of economic activity (in %)

SK NACE Rev. 2 / Kraj	Hrubý obrát Gross output		Počet zamestnancov Number of employees		NACE Rev. 2 / Region
	Nitra <sup>3)</sup>	SR <sup>4)</sup>	Nitra <sup>3)</sup>	SR <sup>4)</sup>	
05 Ťažba uhlia a lignitu	-	-	-	-	Mining of coal and lignite
07 Dobývanie kovových rúd	-	-	-	-	Mining of metal ores
08 Iná ťažba a dobývanie	<b>0,07</b>	3,37	<b>0,23</b>	6,74	Other mining and quarrying
09 Pomocné činnosti pri ťažbe	-	-	-	-	Mining support service activities
10 Výroba potravín	<b>8,99</b>	16,87	<b>10,21</b>	19,08	Manufacture of food products
11 Výroba nápojov	<b>3,78</b>	29,41	<b>1,79</b>	18,92	Manufacture of beverages
12 Výroba tabakových výrobkov	-	-	-	-	Manufacture of tobacco products
13 Výroba textilu	<b>1,13</b>	22,17	<b>2,54</b>	25,28	Manufacture of textiles
14 Výroba odevov	<b>0,11</b>	2,34	<b>0,94</b>	3,77	Manufacture of wearing apparel
15 Výroba kože a kožených výrobkov	<b>3,52</b>	31,75	<b>3,14</b>	14,82	Manufacture of leather and related products
16 Spracovanie dreva	<b>0,78</b>	8,98	<b>1,35</b>	12,11	Manufacture of wood
17 Výroba papiera a papier. výrobkov	<b>1,05</b>	4,20	<b>1,21</b>	8,83	Manufacture of paper and paper products
18 Tlač, reprodukcia záznam. médií	<b>0,47</b>	9,35	<b>0,83</b>	10,96	Printing and reproduction of recorded media
19 Výroba koksu, ropných produktov	-	-	-	-	Manufacture of coke and refined petroleum products
20 Výroba chemikálií	<b>8,68</b>	25,92	<b>5,35</b>	28,04	Manufacture of chemicals
21 Výroba zákl. farmaceut. výrobkov	D	D	D	D	Manufacture of basic pharmaceutical products
22 Výroba výrobkov z gummy	<b>8,36</b>	12,21	<b>9,27</b>	16,27	Manufacture of rubber products
23 Výroba ostatných nekov. výrobkov	<b>1,53</b>	6,15	<b>1,98</b>	7,01	Manufacture of other non-metallic mineral products
24 Výroba a spracovanie kovov	<b>0,73</b>	0,93	<b>0,40</b>	0,77	Manufacture of basic metals
25 Výroba kovových konštrukcií	<b>9,34</b>	14,82	<b>11,84</b>	17,85	Manufacture of fabricated metal products
26 Výroba počítačových výrobkov	<b>21,04</b>	19,19	<b>4,92</b>	14,99	Manufacture of computer products
27 Výroba elektrických zariadení	<b>7,15</b>	12,96	<b>9,35</b>	16,04	Manufacture of electrical equipment
28 Výroba strojov a zariadení i.n.	<b>6,33</b>	9,17	<b>7,10</b>	8,61	Manufacture of machinery and equipment n.e.c.
29 Výroba motorových vozidiel	<b>8,48</b>	2,02	<b>11,69</b>	8,49	Manufacture of motor vehicles
30 Výroba ostat. doprav. prostriedkov	D	D	D	D	Manufacture of other transport equipment
31 Výroba nábytku	<b>3,56</b>	29,08	<b>7,16</b>	33,48	Manufacture of furniture
32 Iná výroba	<b>0,27</b>	4,94	<b>0,33</b>	3,71	Other manufacturing
33 Oprava a inštalácia strojov	<b>1,39</b>	8,28	<b>2,66</b>	11,39	Repair and installation of machinery
35 Dodávka elektriny, plynu, pary	<b>1,16</b>	0,51	<b>1,58</b>	4,06	Electricity, gas, steam supply
36 Zber, úprava a dodávka vody	<b>1,28</b>	13,44	<b>2,74</b>	11,41	Water collection, treatment and supply
37 Čistenie a odvod odpadových vôd	-	-	-	-	Sewerage
38 Zber, spracúvanie a likv. odpadov	<b>0,74</b>	11,30	<b>1,28</b>	8,74	Waste collection, treatment and disposal activities
39 Ozdravovacie činnosti	-	-	-	-	Remediation activities

<sup>3)</sup> podiel ekonomických činností na kraji / share of economic activity by region

<sup>4)</sup> podiel ekonomických činností za kraj na SR / share of economic activity of region by SR

D dôverný údaj / Confidential data



## V.5 Žilinský



Podiel hrubého obratu v Žilinskom kraji na SR (v %) <i>Share of gross output in region of Žilina by SR (in %)</i>	15,7
Podiel počtu zamestnancov v Žilinskom kraji na SR (v %) <i>Share of number of employees in region of Žilina by SR (in %)</i>	13,0

## Podiel ekonomických činností (v %) / Share of economic activity (in %)

SK NACE Rev. 2 / Kraj	Hrubý obrat Gross output		Počet zamestnancov Number of employees		NACE Rev. 2 / Region
	Žilina <sup>3)</sup>	SR <sup>4)</sup>	Žilina <sup>3)</sup>	SR <sup>4)</sup>	
05 Ťažba uhlia a lignitu	-	-	-	-	Mining of coal and lignite
07 Dobývanie kovových rúd	-	-	-	-	Mining of metal ores
08 Iná ťažba a dobývanie	<b>0,08</b>	8,54	<b>0,27</b>	8,73	Other mining and quarrying
09 Pomocné činnosti pri ťažbe	-	-	-	-	Mining support service activities
10 Výroba potravín	<b>1,03</b>	4,33	<b>4,43</b>	9,18	Manufacture of food products
11 Výroba nápojov	<b>1,04</b>	18,31	<b>1,79</b>	20,90	Manufacture of beverages
12 Výroba tabakových výrobkov	-	-	-	-	Manufacture of tobacco products
13 Výroba textilu	<b>0,31</b>	13,59	<b>1,70</b>	18,76	Manufacture of textiles
14 Výroba odevov	<b>0,42</b>	19,89	<b>2,63</b>	11,68	Manufacture of wearing apparel
15 Výroba kože a kožených výrobkov	<b>0,96</b>	19,45	<b>3,19</b>	16,68	Manufacture of leather and related products
16 Spracovanie dreva	<b>1,09</b>	28,09	<b>2,47</b>	24,61	Manufacture of wood
17 Výroba papiera a papier. výrobkov	<b>6,62</b>	59,44	<b>3,91</b>	31,66	Manufacture of paper and paper products
18 Tlač, reprodukcia záznam. médií	<b>0,51</b>	22,87	<b>1,59</b>	23,25	Printing and reproduction of recorded media
19 Výroba koksu, ropných produktov	-	-	-	-	Manufacture of coke and refined petroleum products
20 Výroba chemikálií	<b>0,31</b>	2,06	<b>0,37</b>	2,13	Manufacture of chemicals
21 Výroba zákl. farmaceut. výrobkov	D	D	D	D	Manufacture of basic pharmaceutical products
22 Výroba výrobkov z gumy	<b>1,60</b>	5,26	<b>4,13</b>	8,04	Manufacture of rubber products
23 Výroba ostatných nekov. výrobkov	<b>0,59</b>	5,33	<b>1,90</b>	7,47	Manufacture of other non-metallic mineral products
24 Výroba a spracovanie kovov	<b>1,29</b>	3,68	<b>1,79</b>	3,81	Manufacture of basic metals
25 Výroba kovových konštrukcií	<b>2,83</b>	10,10	<b>8,35</b>	13,96	Manufacture of fabricated metal products
26 Výroba počítačových výrobkov	<b>2,11</b>	4,34	<b>5,44</b>	18,38	Manufacture of computer products
27 Výroba elektrických zariadení	<b>1,73</b>	7,06	<b>6,08</b>	11,57	Manufacture of electrical equipment
28 Výroba strojov a zariadení i.n.	<b>7,13</b>	23,23	<b>17,78</b>	23,90	Manufacture of machinery and equipment n.e.c.
29 Výroba motorových vozidiel	<b>56,24</b>	30,11	<b>18,52</b>	14,90	Manufacture of motor vehicles
30 Výroba ostat. doprav. prostriedkov	<b>0,58</b>	23,26	<b>2,29</b>	27,85	Manufacture of other transport equipment
31 Výroba nábytku	<b>0,43</b>	7,97	<b>1,72</b>	8,92	Manufacture of furniture
32 Iná výroba	<b>0,02</b>	1,00	<b>0,32</b>	3,91	Other manufacturing
33 Oprava a inštalácia strojov	<b>0,21</b>	2,83	<b>0,93</b>	4,43	Repair and installation of machinery
35 Dodávka elektriny, plynu, pary	<b>11,89</b>	11,81	<b>4,29</b>	12,25	Electricity, gas, steam supply
36 Zber, úprava a dodávka vody	<b>0,22</b>	5,26	<b>1,13</b>	5,25	Water collection, treatment and supply
37 Čistenie a odvod odpadových vôd	<b>0,25</b>	68,41	<b>0,85</b>	68,08	Sewerage
38 Zber, spracúvanie a likv. odpadov	<b>0,27</b>	9,35	<b>1,49</b>	11,28	Waste collection, treatment and disposal activities
39 Ozdravovacie činnosti	-	-	-	-	Remediation activities

<sup>3)</sup> podiel ekonomických činností na kraji / share of economic activity by region

<sup>4)</sup> podiel ekonomických činností za kraj na SR / share of economic activity of region by SR

D dôvernité údaje / Confidential data

## V.6 Banskobystrický



Podiel hrubého obrátu v Banskobystrickom kraji na SR (v %) <i>Share of gross output in region of Banská Bystrica by SR (in %)</i>	4,4
Podiel počtu zamestnancov v Banskobystrickom kraji na SR (v %) <i>Share of number of employees in region of B. Bystrica by SR (in %)</i>	10,0

## Podiel ekonomických činností (v %) / Share of economic activity (in %)

SK NACE Rev. 2 / Kraj	Hrubý obrát Gross output		Počet zamestnancov Number of employees		NACE Rev. 2 / Region
	B. Bystrica <sup>3)</sup>	SR <sup>4)</sup>	B. Bystrica <sup>3)</sup>	SR <sup>4)</sup>	
05 Ťažba uhlia a lignitu	D	D	D	D	Mining of coal and lignite
07 Dobývanie kovových rúd	D	D	D	D	Mining of metal ores
08 Iná ťažba a dobývanie	0,90	27,58	1,00	24,80	Other mining and quarrying
09 Pomocné činnosti pri ťažbe	-	-	-	-	Mining support service activities
10 Výroba potravín	5,29	6,35	4,96	7,93	Manufacture of food products
11 Výroba nápojov	0,54	2,68	0,77	6,98	Manufacture of beverages
12 Výroba tabakových výrobkov	-	-	-	-	Manufacture of tobacco products
13 Výroba textilu	0,76	9,51	1,26	10,73	Manufacture of textiles
14 Výroba odevov	0,29	3,87	1,88	6,46	Manufacture of wearing apparel
15 Výroba kože a kožených výrobkov	0,22	1,25	1,22	4,91	Manufacture of leather and related products
16 Spracovanie dreva	5,92	43,51	4,13	31,83	Manufacture of wood
17 Výroba papiera a papier. výrobkov	2,56	6,54	1,87	11,68	Manufacture of paper and paper products
18 Tlač, reprodukcia záznam. médií	0,74	9,39	1,30	14,76	Printing and reproduction of recorded media
19 Výroba koksu, ropných produktov	-	-	-	-	Manufacture of coke and refined petroleum products
20 Výroba chemikálií	D	D	D	D	Manufacture of chemicals
21 Výroba základ. farmaceut. výrobkov	D	D	D	D	Manufacture of basic pharmaceutical products
22 Výroba výrobkov z gumy	0,82	0,76	1,05	1,58	Manufacture of rubber products
23 Výroba ostatných nekov. výrobkov	5,62	14,44	6,05	18,35	Manufacture of other non-metallic mineral products
24 Výroba a spracovanie kovov	26,02	21,12	16,59	27,22	Manufacture of basic metals
25 Výroba kovových konštrukcií	5,67	5,75	6,90	8,90	Manufacture of fabricated metal products
26 Výroba počítačových výrobkov	0,17	0,10	0,38	1,00	Manufacture of computer products
27 Výroba elektrických zariadení	3,57	4,13	5,17	7,60	Manufacture of electrical equipment
28 Výroba strojov a zariadení i.n.	5,74	5,31	9,41	9,76	Manufacture of machinery and equipment n.e.c.
29 Výroba motorových vozidiel	9,09	1,38	7,96	4,94	Manufacture of motor vehicles
30 Výroba ostat. doprav. prostriedkov	D	D	D	D	Manufacture of other transport equipment
31 Výroba nábytku	3,31	17,31	3,96	15,82	Manufacture of furniture
32 Iná výroba	1,08	12,65	1,35	12,81	Other manufacturing
33 Oprava a inštalácia strojov	1,21	4,61	2,12	7,76	Repair and installation of machinery
35 Dodávka elektriny, plynu, pary	2,94	0,83	1,59	3,50	Electricity, gas, steam supply
36 Zber, úprava a dodávka vody	4,85	32,60	12,41	44,29	Water collection, treatment and supply
37 Čistenie a odvod odpadových vôd	D	D	D	D	Sewerage
38 Zber, spracúvanie a likv. odpadov	0,60	5,84	1,05	6,16	Waste collection, treatment and disposal activities
39 Ozdravovacie činnosti	-	-	-	-	Remediation activities

<sup>3)</sup> podiel ekonomických činností na kraji / share of economic activity by region

<sup>4)</sup> podiel ekonomických činností za kraj na SR / share of economic activity of region by SR

D dôverné údaje / Confidential data

## V.7 Prešovský



Podiel hrubého obrátu v Prešovskom kraji na SR (v %) Share of gross output in region of Prešov by SR (in %)	3,6
Podiel počtu zamestnancov v Prešovskom kraji na SR (v %) Share of number of employees in region of Prešov by SR (in %)	8,5

## Podiel ekonomických činností (v %) / Share of economic activity (in %)

SK NACE Rev. 2 / Kraj	Hrubý obrát Gross output		Počet zamestnancov Number of employees		NACE Rev. 2 / Region
	Prešov <sup>3)</sup>	SR <sup>4)</sup>	Prešov <sup>3)</sup>	SR <sup>4)</sup>	
05 Ťažba uhlia a lignitu	-	-	-	-	Mining of coal and lignite
07 Dobývanie kovových rúd	-	-	-	-	Mining of metal ores
08 Iná ťažba a dobývanie	D	D	D	D	Other mining and quarrying
09 Pomocné činnosti pri ťažbe	-	-	-	-	Mining support service activities
10 Výroba potravín	13,51	13,16	11,90	16,14	Manufacture of food products
11 Výroba nápojov	4,72	19,09	3,01	23,06	Manufacture of beverages
12 Výroba tabakových výrobkov	-	-	-	-	Manufacture of tobacco products
13 Výroba textilu	1,61	16,38	1,81	13,05	Manufacture of textiles
14 Výroba odevov	3,78	41,12	12,63	36,77	Manufacture of wearing apparel
15 Výroba kože a kožených výrobkov	0,58	2,70	1,28	4,38	Manufacture of leather and related products
16 Spracovanie dreva	0,78	4,66	0,87	5,71	Manufacture of wood
17 Výroba papiera a papier. výrobkov	3,12	6,46	1,81	9,56	Manufacture of paper and paper products
18 Tlač, reprodukcia záznam. médií	0,54	5,55	0,99	9,53	Printing and reproduction of recorded media
19 Výroba koksu, ropných produktov	-	-	-	-	Manufacture of coke and refined petroleum products
20 Výroba chemikálií	4,13	6,40	2,24	8,52	Manufacture of chemicals
21 Výroba zákl. farmaceut. výrobkov	D	D	D	D	Manufacture of basic pharmaceutical products
22 Výroba výrobkov z gummy	12,61	9,56	10,34	13,15	Manufacture of rubber products
23 Výroba ostatných nekov. výrobkov	0,92	1,91	1,07	2,75	Manufacture of other non-metallic mineral products
24 Výroba a spracovanie kovov	1,83	1,21	2,22	3,09	Manufacture of basic metals
25 Výroba kovových konštrukcií	6,85	5,65	6,74	7,37	Manufacture of fabricated metal products
26 Výroba počítačových výrobkov	1,71	0,81	3,74	8,27	Manufacture of computer products
27 Výroba elektrických zariadení	4,26	4,01	4,04	5,02	Manufacture of electrical equipment
28 Výroba strojov a zariadení i.n.	8,78	6,60	8,58	7,55	Manufacture of machinery and equipment n.e.c.
29 Výroba motorových vozidiel	13,35	1,65	10,61	5,58	Manufacture of motor vehicles
30 Výroba ostat. doprav. prostriedkov	D	D	D	D	Manufacture of other transport equipment
31 Výroba nábytku	1,71	7,26	2,07	7,02	Manufacture of furniture
32 Iná výroba	D	D	D	D	Other manufacturing
33 Oprava a inštalácia strojov	1,31	4,06	0,97	3,01	Repair and installation of machinery
35 Dodávka elektriny, plynu, pary	5,06	1,16	2,77	5,17	Electricity, gas, steam supply
36 Zber, úprava a dodávka vody	D	D	D	D	Water collection, treatment and supply
37 Čistenie a odvod odpadových vôd	-	-	-	-	Sewerage
38 Zber, spracúvanie a likv. odpadov	0,65	5,14	1,67	8,29	Waste collection, treatment and disposal activities
39 Ozdravovacie činnosti	-	-	-	-	Remediation activities

<sup>3)</sup> podiel ekonomických činností na kraji / share of economic activity by region

<sup>4)</sup> podiel ekonomických činností za kraj na SR / share of economic activity of region by SR

D dôverný údaj / Confidential data

## V.8 Košický



Podiel hrubého obratu v Košickom kraji na SR (v %) <i>Share of gross output in region of Košice by SR (in %)</i>	8,6
Podiel počtu zamestnancov v Košickom kraji na SR (v %) <i>Share of number of employees in region of Košice by SR (in %)</i>	11,4

## Podiel ekonomických činností (v %) / Share of economic activity (in %)

SK NACE Rev. 2 / Kraj	Hrubý obrat Gross output		Počet zamestnancov Number of employees		NACE Rev. 2 / Region
	Košice <sup>3)</sup>	SR <sup>4)</sup>	Košice <sup>3)</sup>	SR <sup>4)</sup>	
05 Ťažba uhlia a lignitu	-	-	-	-	Mining of coal and lignite
07 Dobývanie kovových rúd	-	-	-	-	Mining of metal ores
08 Iná ťažba a dobývanie	<b>0,43</b>	25,19	<b>1,19</b>	33,59	Other mining and quarrying
09 Pomocné činnosti pri ťažbe	-	-	-	-	Mining support service activities
10 Výroba potravín	<b>3,13</b>	7,26	<b>4,65</b>	8,48	Manufacture of food products
11 Výroba nápojov	<b>0,32</b>	3,05	<b>0,47</b>	4,87	Manufacture of beverages
12 Výroba tabakových výrobkov	-	-	-	-	Manufacture of tobacco products
13 Výroba textilu	-	-	-	-	Manufacture of textiles
14 Výroba odevov	<b>0,33</b>	8,63	<b>2,13</b>	8,34	Manufacture of wearing apparel
15 Výroba kože a kožených výrobkov	<b>0,57</b>	6,39	<b>1,81</b>	8,31	Manufacture of leather and related products
16 Spracovanie dreva	<b>0,22</b>	3,11	<b>0,67</b>	5,90	Manufacture of wood
17 Výroba papiera a papier. výrobkov	<b>2,97</b>	14,65	<b>2,43</b>	17,26	Manufacture of paper and paper products
18 Tlač, reprodukcia záznam. médií	D	D	D	D	Printing and reproduction of recorded media
19 Výroba koksu, ropných produktov	D	D	D	D	Manufacture of coke and refined petroleum products
20 Výroba chemikálií	<b>1,04</b>	3,85	<b>0,48</b>	2,48	Manufacture of chemicals
21 Výroba zákl. farmaceut. výrobkov	-	-	-	-	Manufacture of basic pharmaceutical products
22 Výroba výrobkov z gumy	<b>1,40</b>	2,53	<b>3,40</b>	5,81	Manufacture of rubber products
23 Výroba ostatných nekov. výrobkov	<b>1,53</b>	7,61	<b>1,50</b>	5,19	Manufacture of other non-metallic mineral products
24 Výroba a spracovanie kovov	<b>40,46</b>	63,54	<b>27,31</b>	51,08	Manufacture of basic metals
25 Výroba kovových konštrukcií	<b>6,18</b>	12,13	<b>7,23</b>	10,62	Manufacture of fabricated metal products
26 Výroba počítačových výrobkov	<b>1,93</b>	2,18	<b>3,05</b>	9,07	Manufacture of computer products
27 Výroba elektrických zariadení	<b>3,35</b>	7,51	<b>3,88</b>	6,49	Manufacture of electrical equipment
28 Výroba strojov a zariadení i.n.	<b>5,17</b>	9,25	<b>7,00</b>	8,27	Manufacture of machinery and equipment n.e.c.
29 Výroba motorových vozidiel	<b>8,83</b>	2,60	<b>13,80</b>	9,76	Manufacture of motor vehicles
30 Výroba ostat. doprav. prostriedkov	-	-	-	-	Manufacture of other transport equipment
31 Výroba nábytku	<b>0,19</b>	1,96	<b>0,48</b>	2,20	Manufacture of furniture
32 Iná výroba	<b>0,90</b>	20,52	<b>1,79</b>	19,35	Other manufacturing
33 Oprava a inštalácia strojov	<b>1,69</b>	12,45	<b>3,34</b>	13,97	Repair and installation of machinery
35 Dodávka elektriny, plynu, pary	<b>17,02</b>	9,29	<b>5,89</b>	14,77	Electricity, gas, steam supply
36 Zber, úprava a dodávka vody	D	D	D	D	Water collection, treatment and supply
37 Čistenie a odvod odpadových vôd	-	-	-	-	Sewerage
38 Zber, spracúvanie a likv. odpadov	<b>0,84</b>	15,97	<b>2,23</b>	14,89	Waste collection, treatment and disposal activities
39 Ozdravovacie činnosti	D	D	D	D	Remediation activities

<sup>3)</sup> podiel ekonomických činností na kraji / share of economic activity by region

<sup>4)</sup> podiel ekonomických činností za kraj na SR / share of economic activity of region by SR

D dôverný údaj / Confidential data