

# DIGITALES ARCHIV

ZBW – Leibniz-Informationszentrum Wirtschaft  
ZBW – Leibniz Information Centre for Economics

## Periodical Part

Ročenka dopravy, pôšt a telekomunikácií ; 21.2014

## Provided in Cooperation with:

Statistical Office of the Slovak Republic, Bratislava

*Reference:* Ročenka dopravy, pôšt a telekomunikácií ; 21.2014 (2014).

This Version is available at:

<http://hdl.handle.net/11159/1023>

## Kontakt/Contact

ZBW – Leibniz-Informationszentrum Wirtschaft/Leibniz Information Centre for Economics  
Düsternbrooker Weg 120  
24105 Kiel (Germany)  
E-Mail: [rights\[at\]zbw.eu](mailto:rights[at]zbw.eu)  
<https://www.zbw.eu/econis-archiv/>

## Standard-Nutzungsbedingungen:

Dieses Dokument darf zu eigenen wissenschaftlichen Zwecken und zum Privatgebrauch gespeichert und kopiert werden. Sie dürfen dieses Dokument nicht für öffentliche oder kommerzielle Zwecke vervielfältigen, öffentlich ausstellen, aufführen, vertreiben oder anderweitig nutzen. Sofern für das Dokument eine Open-Content-Lizenz verwendet wurde, so gelten abweichend von diesen Nutzungsbedingungen die in der Lizenz gewährten Nutzungsrechte.

<https://zbw.eu/econis-archiv/termsfuse>

## Terms of use:

*This document may be saved and copied for your personal and scholarly purposes. You are not to copy it for public or commercial purposes, to exhibit the document in public, to perform, distribute or otherwise use the document in public. If the document is made available under a Creative Commons Licence you may exercise further usage rights as specified in the licence.*

# Štatistický úrad Slovenskej republiky

Číslo: 840-0256/2014

Kód: 061414  
Okruh: Doprava  
Dátum: December 2014

## Ročenka dopravy, pôšt a telekomunikácií 2014

*YEARBOOK OF TRANSPORT, POSTS  
AND TELECOMMUNICATIONS  
IN 2014*

Sekcia podnikových štatistík  
Generálna riaditeľka sekcie: Libuša Kolesárová  
Odbor prierezových štatistík  
Kontaktná osoba: J. Lüttmerdingová tel.: +421 2 50236 268  
e-mail: jana.luttmerdingova@statistics.sk

**Autori publikácie:** Jana Lüttmerdingová  
Ivana Hamanová  
Margita Pálinkášová

**Štatistický úrad Slovenskej republiky**

Informačný servis

Miletičova 3

824 67 Bratislava

Fax.: +421 2 55561 361

Tel. : +421 2 50236 335

[www.statistics.sk](http://www.statistics.sk) / Produkty / Publikácie

---

Rozmnožovanie obsahu tejto publikácie, ako aj jednotlivých častí, v pôvodnej alebo upravenej podobe pre komerčné účely a nie pre vlastnú potrebu, je možné len s písomným súhlasom Štatistického úradu SR. Údaje, ktoré sú obsahom tejto publikácie, je možné použiť len s uvedením zdroja.

Copying contents of this publication either whole or its single parts, both in original and adjusted form for commercial purpose and not for own use is possible only unless the Statistical Office of the Slovak Republic gives written permission. Data of this publication can be used only with identification of the source.

**ISBN 978-80-8121-328-1**

## P R E D S L O V

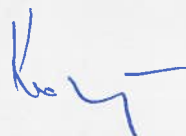
Vážení čitateľa,

predkladáme Vám v poradí už dvadsiaty prvý zväzok Ročenky dopravy, pôšt a telekomunikácií, ktorá sa stala trvalým zdrojom informácií pre verejnosť na Slovensku a v zahraničí. Ročenka je súčasťou publikačného systému Štatistického úradu Slovenskej republiky. Je určená pre tých čitateľov, ktorí chcú získať súhrnné informácie o vývoji dopravy, pôšt a telekomunikácií v Slovenskej republike. V publikácii uvádzame údaje za roky 2011 až 2013.

Ročenka je rozdelená do 13 kapitol, ktoré poskytujú súhrnné informácie o doprave, informácie o železničnej, cestnej, vnútrozemskej vodnej, mestskej hromadnej, leteckej, potrubnej doprave, o zamestnanosti v doprave, o vozovom parku a o nehodách na cestách SR. V kapitole Časové rady sú uvedené údaje za vybrané ukazovatele v doprave a poštách. V kapitole o medzinárodnej štatistike uvádzame medzinárodné porovnanie Slovenskej republiky s krajinami Európy za vybrané dopravné ukazovatele. Kapitola pošty a telekomunikácie obsahuje súhrnné informácie o poštách, telekomunikáciách a zamestnanosti.

Ak v niektorých prípadoch nesúhlasí súčet v rámci agregácií, je to spôsobené zaokrúhľovaním číselných hodnôt.

Do ročenky boli použité údaje zo štatistických zisťovaní vykonávaných ŠÚ SR, zo štatistických zisťovaní vykonávaných Ministerstvom dopravy, výstavby a regionálneho rozvoja SR a z podkladov Ministerstva vnútra SR (Prezídium policajného zboru).



Libuša Kolesárová  
generálna riaditeľka sekcie  
podnikových štatistík



## P R E F A C E

Dear readers,

we are presenting to you the 21<sup>th</sup> volume of the Yearbook of Transport, Posts and Telecommunications, which has already become a permanent source of information for public in Slovakia and abroad. The yearbook is the part of the publication system of the Statistical Office of the Slovak Republic. It is written for those readers who want to get the comprehensive information about development of transport in the Slovak Republic. The data presented in the publication are for the years 2011 to 2013.

The Yearbook is divided into 13 chapters providing the comprehensive information about railway, road, inland waterway, city transport, air and pipeline transport, about employment in transport, fleet of vehicles and road accidents in the Slovak Republic. In chapter Time series introduced the data for selected indicators in transport and posts. International comparison of the Slovak Republic with the European countries for selected indicators on transport is presented in the chapter on international statistics. Chapter „Post and telecommunication“ covers comprehensive information about posts, telecommunications and employment.

If a summation within the aggregations does not match in some cases, it is caused by the numeral values rounding.

In the Yearbook there were applied the data of the state statistical surveys SO SR, state statistical surveys of the Ministry of Transport, construction and regional development of the SR and records of the Ministry of Interior of the SR (Police Headquarters).



**Libuša Kolesárová**  
**General director**  
**Business statistics section**



# OBSAH

## CONTENTS

	strana page
<b>ZÁKLADNÉ UKAZOVATELE ZA DOPRAVU</b> BASIC INDICATORS FOR TRANSPORT	13
I. 1 - 1. <b>Preprava tovaru nákladnou dopravou</b> Transport of goods by freight transport	15
I. 1 - 2. <b>Výkony nákladnej dopravy</b> Performances of freight transport	15
I. 1 - 3. <b>Preprava osôb</b> Transport of passengers	16
I. 1 - 4. <b>Výkony osobnej dopravy</b> Performances of passenger transport	16
I. 1 - 5. <b>Podiel tonokilometrov na HDP spolu v bežných cenách</b> Share of ton-kilometres in GDP in total, at current prices	17
I. 1 - 6. <b>Podiel tonokilometrov na obyvateľa</b> Share of ton-kilometres per inhabitant	17
I. 1 - 7. <b>Priemerná prepravná vzdialenosť nákladnej dopravy</b> Average transport distance of freight transport	17
I. 1 - 8. <b>Podiel osobokilometrov na HDP spolu v bežných cenách</b> Share of passenger-kilometres in GDP in total, at current prices	18
I. 1 - 9. <b>Podiel osobokilometrov na obyvateľa</b> Share of passenger-kilometres per inhabitant	18
I. 1 - 10. <b>Priemerná prepravná vzdialenosť osobnej dopravy</b> Average transport distance of passenger transport	18
I. 1 - 11. <b>Základné údaje o dopravnej infraštruktúre</b> Basic data on transport network	19
I. 1 - 12. <b>Spotreba palív a elektriny</b> Consumption of fuels and electricity	19
I. 1 - 13. <b>Investície do dopravnej infraštruktúry v bežných cenách</b> Investment of transport infrastructure in current prices	20
I. 1 - 14. <b>Podiel infraštruktúry na pôdnom fonde</b> Share of infrastructure in land resources	20
<b>ŽELEZNIČNÁ DOPRAVA</b> RAILWAY TRANSPORT	21
II. 1 - 1. <b>Dĺžka železničných tratí</b> Length of railways	22
II. 1 - 2. <b>Stavy vozového parku v železničnej doprave</b> The states of fleet in railway transport	22
II. 1 - 3. <b>Vybrané ukazovatele železničnej dopravy</b> Selected indicators of railway transport	23
II. 1 - 4. <b>Preprava tovaru v železničnej verejnej doprave podľa jednotlivých druhov za podniky s počtom zamestnancov 20 a viac osôb</b> Transport of goods in railway public transport by individual types for enterprises with the number of employees 20 and more	24
II. 1 - 5. <b>Medzinárodná preprava tovaru v železničnej verejnej doprave podľa krajín určenia za podniky s počtom zamestnancov 20 a viac osôb</b> International transport of goods in railway public transport by countries' destination for enterprises with the number of employees 20 and more	27
II. 1 - 6. <b>Preprava nebezpečného tovaru v železničnej verejnej doprave za podniky s počtom zamestnancov 20 a viac osôb</b> Transport of dangerous goods in railway public transport for enterprises with the number of employees 20 and more	29
II. 1 - 7. <b>Kombinovaná doprava</b> Combined transport	30
II. 1 - 8. <b>Nakládka tovaru v železničnej verejnej doprave za podniky s počtom zamestnancov 20 a viac osôb</b> Goods loading in railway public transport for enterprises with the number of employees 20 and more	31



II. 1 - 9.	<b>Preprava osôb v železničnej verejnej doprave za podniky s počtom zamestnancov 20 a viac osôb</b> Passenger transport in railway public transport for enterprises with the number of employees 20 and more	34
II. 1 -10.	<b>Výkony osobnej dopravy v železničnej verejnej doprave za podniky s počtom zamestnancov 20 a viac osôb</b> Performances of passenger transport in railway public transport for enterprises with the number of employees 20 and more	34
II. 1 -11.	<b>Priemerná prepravná vzdialenosť v osobnej železničnej verejnej doprave za podniky s počtom zamestnancov 20 a viac osôb</b> Average transport distance of passenger in railway public transport for enterprises with the number of employees 20 and more	34
II. 1 -12.	<b>Medzinárodná preprava osôb v železničnej verejnej doprave podľa krajín určenia za podniky s počtom zamestnancov 20 a viac osôb</b> International transport of passengers in railway public transport by countries destination for enterprises with the number of employees 20 and more	35
II. 1 -13.	<b>Hrubé tonové kilometre vozby v železničnej doprave za všetkých prevádzkovateľov železničnej dopravy</b> Gross tonne-kilometres of traction in railway transport for all organizations in railway transport	36
II. 1 -14.	<b>Vlakové kilometre v železničnej doprave za všetkých prevádzkovateľov železničnej dopravy</b> Train kilometres in railway transport for all organizations in railway transport	36
II. 1 -15.	<b>Bezpečnosť prevádzky v železničnej doprave za všetkých prevádzkovateľov železničnej dopravy</b> Safety of operation in railway transport for all organizations in railway transport	36
<b>CESTNÁ DOPRAVA</b> ROAD TRANSPORT		37
<b>CESTNÁ INFRAŠTRUKTÚRA</b> INFRASTRUCTURE OF ROAD		39
III. 1 - 1.	<b>Cestné komunikácie (bez privádzačov)</b> Road communications (without feeders)	39
III. 1 - 2.	<b>Objekty na cestných komunikáciách</b> Objects on roads communications	41
III. 1 - 3.	<b>Diaľnice</b> Motorways	44
III. 1 - 4.	<b>Objekty na diaľniciach</b> Objects on the motorways	44
III. 1 - 5.	<b>Miestne komunikácie a objekty na miestnych komunikáciách</b> Local communications and objects on local communications	45
<b>CESTNÁ DOPRAVA TOVAROV</b> TRANSPORT OF GOODS BY ROAD		48
III. 2 - 1.	<b>Cestná preprava tovarov</b> Transport of goods by road	48
III. 2 - 2.	<b>Vnútroštátna preprava tovarov podľa typu prepravy a tovarových skupín (tis. ton)</b> National transport of goods by type of carriage and nature of goods (thous. tons)	49
III. 2 - 3.	<b>Vnútroštátna preprava tovarov podľa typu prepravy a tovarových skupín (mil. tkm)</b> National transport of goods by type of carriage and nature of goods (mill. tkm)	52
III. 2 - 4.	<b>Vnútroštátna preprava tovarov podľa prepravných vzdialeností</b> National transport of goods by length of journey	55
III. 2 - 5.	<b>Vnútroštátna preprava tovarov podľa typu dopravných prostriedkov</b> National transport of goods according to body type of vehicle	56
III. 2 - 6.	<b>Vnútroštátna preprava tovarov podľa spôsobu balenia</b> National transport of goods by mode of appearance	57
III. 2 - 7.	<b>Medzinárodná preprava tovarov podľa tovarových skupín</b> International transport of goods by nature of goods	58
<b>CESTNÁ VEREJNÁ DOPRAVA</b> ROAD PUBLIC TRANSPORT		59
III. 3 - 1.	<b>Preprava tovaru v cestnej verejnej doprave</b> Transport of goods in road public transport	59

III. 3 - 2.	<b>Preprava tovaru v cestnej verejnej doprave podľa jednotlivých druhov za podniky s počtom zamestnancov 20 a viac osôb</b>	60
	Transport of goods in road public transport by individual types for enterprises with the number of employees 20 and more	
III. 3 - 3.	<b>Medzinárodná preprava tovaru v cestnej verejnej doprave podľa krajín určenia za podniky s počtom zamestnancov 20 a viac osôb</b>	63
	International transport of goods in road public transport by countries' destination for enterprises with the number of employees 20 and more	
III. 3 - 4.	<b>Tržby (bez DPH) za prepravu tovaru v cestnej verejnej doprave podľa jednotlivých druhov za podniky s počtom zamestnancov 20 a viac osôb</b>	65
	Turnover (without Value added tax) for transport of goods in road public transport by individual types for enterprises with the number of employees 20 and more	
III. 3 - 5.	<b>Preprava nebezpečného tovaru v cestnej verejnej doprave za podniky s počtom zamestnancov 20 a viac osôb</b>	66
	Transport of dangerous goods in road public transport for enterprises with the number of employees 20 and more	
III. 3 - 6.	<b>Preprava osôb v cestnej verejnej doprave podľa druhu cestovného</b>	68
	Passenger transport in road public transport by type of fare	
III. 3 - 7.	<b>Tržby (bez DPH) za prepravu osôb v cestnej verejnej doprave za podniky s počtom zamestnancov 20 a viac osôb</b>	68
	Turnover (without Value added tax) of passenger in road public transport for enterprises with the number of employees 20 and more	
III. 3 - 8.	<b>Medzinárodná preprava osôb v cestnej verejnej doprave podľa krajín určenia za podniky s počtom zamestnancov 20 a viac osôb</b>	69
	International transport of passengers in road public transport by countries' destination for enterprises with the number of employees 20 and more	
III. 3 - 9.	<b>Vybrané ukazovatele cestnej verejnej dopravy podľa regiónov</b>	71
	Selected indicators of road public transport by regions	
III. 3 - 10.	<b>Autobusy v cestnej verejnej doprave za podniky s počtom zamestnancov 20 a viac osôb</b>	73
	Buses in road public transport for enterprises with the number of employees 20 and more	
<b>CESTNÁ NEVEREJNÁ DOPRAVA</b>		74
ROAD NON PUBLIC TRANSPORT		
III. 4 - 1.	<b>Cestná neverejná doprava</b>	74
	Road non public transport	
III. 4 - 2.	<b>Preprava nebezpečného tovaru v cestnej neverejnej doprave za podniky s počtom zamestnancov 20 a viac osôb</b>	77
	Transport of dangerous goods in road non public transport for enterprises with the number of employees 20 and more	
III. 4 - 3.	<b>Vybrané ukazovatele v cestnej neverejnej doprave</b>	79
	Selected indicators in road non public transport	
<b>VNÚTROZEMSKÁ VODNÁ DOPRAVA</b>		81
INLAND WATERWAY TRANSPORT		
IV. 1 - 1.	<b>Stavy plavidiel vo vnútrozemskej vodnej doprave k 31.12. sledovaného roka</b>	82
	The state of ships in inland waterway transport (as of Dec. 31 of the reference year)	
IV. 1 - 2.	<b>Nosnosť (výkon) plavidiel vo vnútrozemskej vodnej doprave k 31.12. sledovaného roka</b>	82
	Tonnage (carrying capacity) of ships in inland waterway transport (as of Dec. 31 of the reference year)	
IV. 1 - 3.	<b>Vybrané ukazovatele nákladnej dopravy za prevádzkovateľov, ktorí majú licenciu</b>	83
	Selected indicators of goods transport for operators which have a license	
IV. 1 - 4.	<b>Vybrané ukazovatele osobnej dopravy za prevádzkovateľov, ktorí majú licenciu</b>	84
	Selected indicators of passenger transport for operators which have a license	
IV. 1 - 5.	<b>Preprava tovaru vo vnútrozemskej vodnej verejnej doprave podľa jednotlivých druhov za podniky s počtom zamestnancov 20 a viac osôb</b>	85
	Transport of goods in inland waterway public transport by individual types for enterprises with the number of employees 20 and more	
IV. 1 - 6.	<b>Medzinárodná preprava tovaru podľa krajín určenia za podniky s počtom zamestnancov 20 a viac osôb</b>	88
	International transport of goods by countries' destination in enterprises with the number of employees 20 and more	
IV. 1 - 7.	<b>Preprava nebezpečného tovaru za podniky s počtom zamestnancov 20 a viac osôb</b>	88
	Transport of dangerous goods in enterprises with the number of employees 20 and more	

<b>IV. 1 - 8.</b>	<b>Vybrané ukazovatele za všetkých prevádzkovateľov vnútrozemskej vodnej dopravy na území SR bez ohľadu na krajinu registrácie plavidla</b>	89
	Selected indicators for all providers of the inland waterway transport on the territory of the Slovak Republic regardless of their registration country of ship	
<b>IV. 1 - 9.</b>	<b>Preprava tovaru za všetkých prevádzkovateľov vnútrozemskej vodnej dopravy na území SR podľa krajiny registrácie plavidla</b>	90
	Transport of goods for all providers of the inland waterway transport on the territory of the Slovak Republic registration according to their country of ship	
<b>MESTSKÁ HROMADNÁ DOPRAVA</b>		91
CITY TRANSPORT		
<b>V. 1 - 1.</b>	<b>Prepravené osoby v mestskej hromadnej doprave</b>	92
	Passengers transported by city transport	
<b>V. 1 - 2.</b>	<b>Počet vozidiel v podnikoch mestskej hromadnej dopravy k 31.12. sledovaného roka</b>	92
	Number of vehicles in city transport enterprises (as of Dec. 31 of the reference year)	
<b>V. 1 - 3.</b>	<b>Obsaditeľnosť vozidiel v podnikoch mestskej hromadnej dopravy k 31.12. sledovaného roka</b>	93
	Capacity rate of vehicles in city transport enterprises (as of Dec. 31 of the reference year)	
<b>V. 1 - 4.</b>	<b>Miestové kilometre - prepravná kapacita</b>	93
	Seat kilometres - transport capacity	
<b>V. 1 - 5.</b>	<b>Počet liniek a infraštruktúra v mestskej hromadnej doprave</b>	93
	Number of lines and infrastructure in city transport	
<b>LETECKÁ DOPRAVA</b>		95
AIR TRANSPORT		
<b>VI. 1 - 1.</b>	<b>Počet civilných lietadiel v registri SR</b>	96
	Number of civil aircraft in the Register of the SR	
<b>VI. 1 - 2.</b>	<b>Počet civilných licencií leteckého personálu k 31. 12. sledovaného roka</b>	96
	Number of civil flight crew and other personnel licenses (as of Dec. 31 of the reference year)	
<b>VI. 1 - 3.</b>	<b>Výkony letísk</b>	96
	Airports performances	
<b>VI. 1 - 4.</b>	<b>Preprava tovaru</b>	97
	Transport of goods	
<b>VI. 1 - 5.</b>	<b>Preprava osôb</b>	97
	Passenger transport	
<b>VI. 1 - 6.</b>	<b>Letecké práce a výkony všeobecného letectva</b>	98
	Aerial works and performances of general aviation	
<b>POTRUBNÁ DOPRAVA</b>		99
PIPELINE TRANSPORT		
<b>VII. 1 - 1.</b>	<b>Potrubná doprava</b>	100
	Pipeline transport	
<b>ZAMESTNANOSŤ</b>		101
EMPLOYMENT		
<b>VIII. 1 - 1.</b>	<b>Priemerný počet zamestnaných osôb za dopravné podniky zapísané v Obchodnom registri a v Registri živnostníkov (SK NACE Rev. 2)</b>	102
	Average number of employed persons in transport enterprises enrolled in Business register and Register of tradesmen (NACE Rev. 2)	
<b>VIII. 1 - 2.</b>	<b>Priemerný počet zamestnaných osôb v dopravných podnikoch (SK NACE Rev. 2)</b>	102
	Average number of employed persons in transport enterprises (NACE Rev. 2)	
<b>VIII. 1 - 3.</b>	<b>Priemerná mesačná mzda na 1 zamestnanca v dopravných podnikoch (SK NACE Rev. 2)</b>	103
	Average monthly wage per one employee in transport enterprises (NACE Rev. 2)	

<b>MOTOROVÉ VOZIDLÁ</b>	105
MOTOR VEHICLES	
<b>IX. 1 - 1. Počet motorových vozidiel podľa jednotlivých druhov</b>	106
Number of motor-vehicles by individual types	
<b>IX. 1 - 2. Počet motorových vozidiel podľa krajov</b>	107
Number of motor-vehicles by region	
<b>NEHODY</b>	109
TRAFFIC ACCIDENTS	
<b>X. 1 - 1. Počet dopravných nehôd v cestnej premávke podľa následkov</b>	110
Number of road traffic accidents by consequences	
<b>X. 1 - 2. Počet dopravných nehôd v cestnej premávke podľa hlavnej príčiny a následkov</b>	112
Number of road traffic accidents by a main cause and consequences	
<b>X. 1 - 3. Počet dopravných nehôd v cestnej premávke podľa zavinenia</b>	112
Number of road traffic accidents by cause	
<b>X. 1 - 4. Počet dopravných nehôd v cestnej premávke podľa miesta a následkov</b>	113
Number of road traffic accidents by place and consequences	
<b>X. 1 - 5. Počet dopravných nehôd v cestnej premávke podľa druhu komunikácie</b>	113
Number of road traffic accidents by type of infrastructure	
<b>ČASOVÉ RADY</b>	115
TIME SERIES	
<b>XI. 1 - 1. Vybrané ukazovatele verejnej dopravy</b>	116
Selected indicators of public transport	
<b>XI. 1 - 2. Vybrané ukazovatele pôšt</b>	118
Selected indicators of post offices	
<b>MEDZINÁRODNÁ ŠTATISTIKA</b>	119
INTERNATIONAL STATISTICS	
<b>XII. 1 - 1. Vybrané ukazovatele železničnej dopravy</b>	120
Selected indicators in railway transport	
<b>XII. 1 - 2. Vybrané ukazovatele cestnej dopravy</b>	123
Selected indicators in road transport	
<b>XII. 1 - 3. Prepravené osoby za vybrané letiská</b>	125
Transport of passenger for selected airports	
<b>POŠTY A TELEKOMUNIKÁCIE</b>	127
POSTS AND TELECOMMUNICATIONS	
<b>XIII. 1 - 1. Telekomunikácie</b>	128
Telecommunications	
<b>XIII. 1 - 2. Pošty</b>	130
Post offices	
<b>XIII. 1 - 3. Zamestnanosť v poštách a telekomunikáciách</b>	131
Employment in posts and telecommunications	

Vysvetlivky:

**D – dôverný údaj**

D – confidential data



## ZÁKLADNÉ UKAZOVATELE ZA DOPRAVU

### Metodické vysvetlivky

Do odvetvia dopravy patria podnikateľské subjekty, ktoré vykonávajú služby v oblasti verejnej dopravy, neverejnej dopravy a na základe licencie.

Do **verejnej dopravy** patria subjekty s prevažujúcou dopravnou činnosťou vykonávajúce prepravu tovaru a osôb vo vnútroštátnej a medzinárodnej doprave vrátane vedľajších a pomocných činností v doprave (okrem poštových a doručovateľských služieb).

Údaje o verejnej doprave sú za všetky dopravné podniky a živnostníkov zapísaných v obchodnom a živnostenskom registri.

Do **cestnej dopravy tovarov** je zahrnutá preprava tovaru nákladnými dopravnými prostriedkami s užitočnou hmotnosťou 1 tony a viac, registrovanými v registri vozidiel Slovenskej republiky.

**Preprava tovaru** vyjadruje skutočnú hmotnosť prepraveného tovaru (nákladu) uskutočnenú dopravnými prostriedkami príslušného druhu dopravy po dopravnej ceste.

**Výkony v tonokilometroch** vyjadrujú veľkosť prepravných výkonov v tonokilometroch vykonaných nákladnými dopravnými prostriedkami príslušného druhu dopravy. Počítajú sa (tony x kilometre) za každú jazdu samostatne.

Preprava tovaru v tonách a výkony v tonokilometroch sa sledujú podľa Klasifikácie prepravovaného tovaru (Classification of Goods in Transport NST 2007), ktorá obsahuje 20 tovarových skupín.

**Prepravené osoby** vyjadrujú počet prepravených osôb spolu vo vnútroštátnej a v medzinárodnej preprave.

**Osobokilometre** vyjadrujú veľkosť prepravných výkonov v osobnej doprave. Osobokilometer sa rovná preprave jednej osoby na vzdialenosť jedného kilometra.

Do **neverejnej dopravy** sú zahrnuté podniky s prevažujúcou činnosťou nedopravnou vykonávajúce prepravu tovaru a osôb pre vlastné a cudzie potreby.

## BASIC INDICATORS FOR TRANSPORT

### Methodological notes

The branch of transport includes entrepreneurial subjects providing services in the fields of public transport, non public transport and according to licence.

**Public transport** includes enterprises with transport as prevailing activity carrying out the national or international transport of goods and passengers including supporting and auxiliary activities in the transport (excluding post and courier activities).

Data on public transport are for all incorporated transport enterprises and tradesmen enrolled in Business and Tradesmen Register.

**Road transport of goods** includes transport of goods by freight means of transport with load capacity is 1 ton and more, registered in Register of vehicles in the Slovak Republic.

**Transport of goods** express real weight of transported goods (load) realized by means of particular kind of transport by the transport line.

**Performances in ton-kilometres** present value of total transported performances in ton-kilometres carried out by freight transport means of particular kind of transport. They are calculated individually (tons x kilometres) for every journey individually.

Transport of goods given in tons and performances given in ton-kilometres are surveyed according to the Classification of Goods in Transport NST 2007 which contains 20 commodity groups.

**Transported passengers** present the total number of transported persons in national and international transport.

**Passenger-kilometres** express the value of transport performances in passenger transport. One passenger-kilometre is equal to transport of one person per one kilometre distance.

**Non public transport** includes incorporated enterprises which are classified by their main activity into branches different from transport, realizing transport of goods and passenger for hire or reward and own account.

Pod **dĺžkou ťelezniĎnÝch tratÍ** sa rozumie dĺžka priebežnÝch tratÍ. NezapoĎtavajú sa sem ostatnÉ dopravnÉ a manipulaĎnÉ trate.

Do **dĺžky ciest a diaľnic** sÚ zaradenÉ cesty celoštátneho vÝznamu (rÝchlostnÉ cesty a cesty I., II., III. triedy) vrátane úsekov v mestách a v obciach, zaradenÝch do cestnej siete.

**Splavnými tokmi** sÚ úseky riek, na ktorÝch sa prevádzkuje nákladná alebo osobná doprava rieĎnymi loďami s hmotnosťou aspoň 50 ton, poháňanými mechanickou silou (nie veslami). SplavnÉ úseky rieĎnych tokov splavované rieĎnymi loďami s hmotnosťou menej ako 50 ton nie sÚ zahrnutÉ do splavnÝch tokov.

Všetky publikované údaje sÚ výsledkom štatistických zisťovanÍ ŠÚ SR, okrem údajov o dĺžke ciest, investíciÍ do dopravnej infraštruktúry, počte motorovÝch vozidiel a dopravnÝch nehodách na cestách, ktoré sÚ prevzatÉ z rezortnÝch informaĎnÝch systémov Ministerstva dopravy, výstavby a regionálneho rozvoja SR a Ministerstva vnútra SR.

**Length of railway lines** means the length of continuous lines. Other transport and sidings lines are excluded.

Under **roads and motorways** are given the length of roads and motorways of nationwide importance (expressways and roads I., II., III. class) including their parts in cities and communities included in road network.

**Navigable rivers** mean the parts of rivers on which freight or passengers transport can be performed by mechanically-powered (not oared boats) river boats with the tonnage of 50 tons at least. Navigable parts of rivers floated by river boats with tonnage less than 50 tons are not included into navigable rivers.

All published data are the result of the statistical surveys of the Statistical Office of the SR, except data on the length of roads, investment of transport infrastructure, number of motor vehicles and traffic road accidents, which are taken from sectors informative systems of to Ministry of Transport, construction and regional development of the SR and from the Ministry of Interior of the SR.

**I. 1-1. Preprava tovaru nákladnou dopravou**

Transport of goods by freight transport

v tis. tonách

Thous. tons

Ukazovateľ	2011	2012	2013	Indicator
<b>Preprava tovaru spolu</b>	<b>178 733</b>	<b>177 145</b>	<b>179 176</b>	<b>Transport of goods total</b>
v tom				of which:
železničná doprava	43 711	42 599	48 401	Railway transport
cestná doprava tovarov (pre cudzie a vlastné potreby)	132 568	132 074	128 855	Transport of goods by road (for hire or reward and own account)
z toho				of which:
cestná verejná doprava	48 375	49 349	54 685	Road public transport
vnútrozemská vodná doprava	2 454	2 472	1 920	Inland waterway transport
letecká doprava (tony)	1	4	7	Air transport (tons)

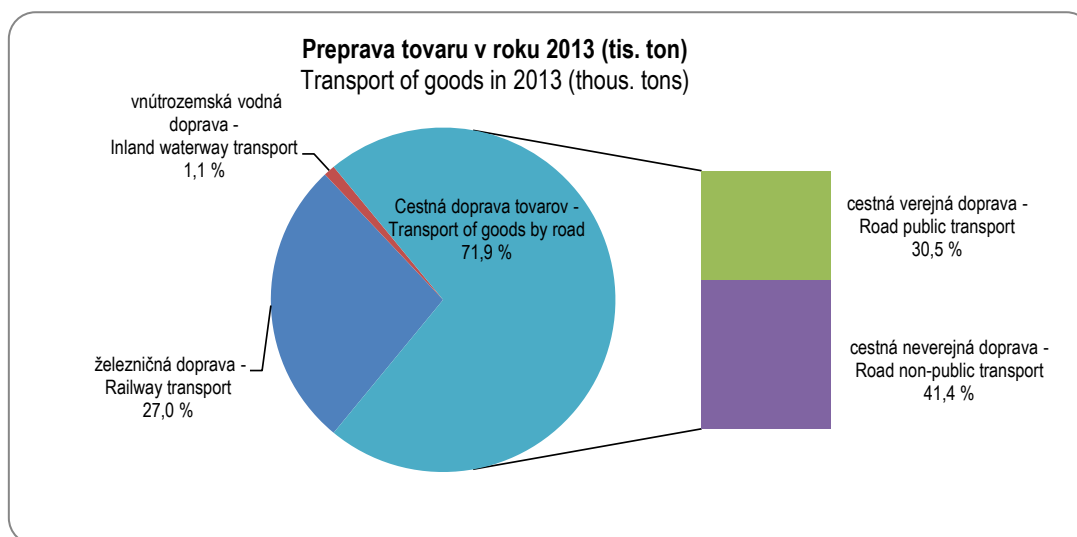
**I. 1-2. Výkony nákladnej dopravy**

Performances of freight transport

v mil. tkm

Mill. tkm

Ukazovateľ	2011	2012	2013	Indicator
<b>Výkony spolu</b>	<b>38 029</b>	<b>38 173</b>	<b>39 245</b>	<b>Performances total</b>
v tom				of which:
železničná doprava	7 960	7 591	8 494	Railway transport
cestná doprava tovarov (pre cudzie a vlastné potreby)	29 045	29 504	30 005	Transport of goods by road (for hire or reward and own account)
z toho				of which:
cestná verejná doprava	17 698	18 547	16 183	Road public transport
vnútrozemská vodná doprava	1 024	1 078	746	Inland waterway transport
letecká doprava (tis. tkm)	4	8	10	Air transport (thous. tkm)





**I. 1-3. Preprava osôb**

Transport of passengers

v tis. osobách

Thous. persons

Ukazovateľ	2011	2012	2013	Indicator
<b>Preprava osôb spolu</b>	<b>766 138</b>	<b>723 827</b>	<b>687 971</b>	<b>Transport of passengers total</b>
v tom				of which:
železničná doprava	47 531	44 698	46 064	Railway transport
cestná verejná doprava	299 579	289 228	270 123	Road public transport
cestná neverejná doprava	1 021	873	1 742	Road non public transport
mestská hromadná doprava	417 293	388 239	369 323	City transport
vnútrozemská vodná doprava	111	120	109	Inland waterway transport
letecká doprava	603	669	610	Air transport

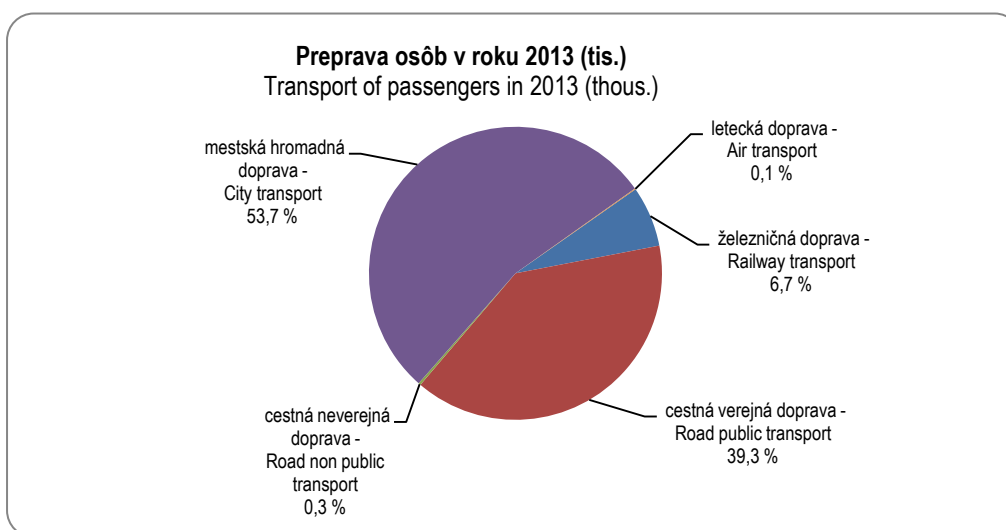
**I. 1-4. Výkony osobnej dopravy**

Performances of passenger transport

v mil. oskm

Mill. pass-km

Ukazovateľ	2011	2012	2013	Indicator
<b>Výkony spolu</b>	<b>9 165</b>	<b>9 175</b>	<b>9 079</b>	<b>Performances total</b>
v tom				of which:
železničná doprava	2 431	2 459	2 485	Railway transport
cestná verejná doprava	4 611	4 584	4 388	Road public transport
cestná neverejná doprava	70	52	108	Road non public transport
mestská hromadná doprava	1 172	1 137	1 145	City transport
vnútrozemská vodná doprava	3	4	5	Inland waterway transport
letecká doprava	878	939	948	Air transport



**I. 1-5. Podiel tonokilometrov na HDP spolu v bežných cenách**

Share of ton-kilometres in GDP in total, at current prices

v tkm/Eur

Tkm/Eur

Ukazovateľ	2011	2012	2013	Indicator
<b>Podiel tkm na HDP spolu</b>	<b>0,550</b>	<b>0,534</b>	<b>0,544</b>	<b>Share of tkm in GDP in total</b>
v tom				of which:
železničná doprava	0,115	0,106	0,118	Railway transport
cestná doprava	0,420	0,413	0,416	Road transport
vnútrozemská vodná doprava	0,015	0,015	0,010	Inland waterway transport
letecká doprava	0,000	0,000	0,000	Air transport

**I. 1-6. Podiel tonokilometrov na obyvateľa**

Share of ton-kilometres per inhabitant

v tkm/osoby

Tkm/persons

Ukazovateľ	2011	2012	2013	Indicator
<b>Podiel tkm na obyvateľa</b>	<b>7 036,8</b>	<b>7 054,9</b>	<b>7 246,1</b>	<b>Share of tkm per inhabitant</b>
v tom				of which:
železničná doprava	1 472,9	1 402,9	1 568,3	Railway transport
cestná doprava	5 374,4	5 452,8	5 540,1	Road transport
vnútrozemská vodná doprava	189,5	199,2	137,7	Inland waterway transport
letecká doprava	0,0	0,0	0,0	Air transport

**I. 1-7. Priemerná prepravná vzdialenosť nákladnej dopravy**

Average transport distance of freight transport

v km

Km

Ukazovateľ	2011	2012	2013	Indicator
Železničná doprava	182,1	178,2	175,5	Railway transport
Cestná doprava tovarov (pre cudzie a vlastné potreby)	219,1	223,4	232,9	Transport of goods by road (for hire or reward and own account)
Cestná verejná doprava	365,9	375,8	295,9	Road public transport
Vnútrozemská vodná doprava	417,3	436,1	388,5	Inland waterway transport

**I. 1-8. Podiel osobokilometrov na HDP spolu v bežných cenách**

Share of passenger-kilometres in GDP in total, at current prices

v oskm/Eur

Pass-km/Eur

Ukazovateľ	2011	2012	2013	Indicator
<b>Podiel oskm na HDP spolu</b>	<b>0,133</b>	<b>0,128</b>	<b>0,126</b>	<b>Share of pass-km in GDP in total</b>
v tom				of which:
železničná doprava	0,035	0,034	0,034	Railway transport
cestná verejná doprava	0,067	0,064	0,061	Road public transport
cestná neverejná doprava	0,001	0,001	0,001	Road non public transport
vnútrozemská vodná doprava	0,000	0,000	0,000	Inland waterway transport
mestská hromadná doprava	0,017	0,016	0,016	City transport
letecká doprava	0,013	0,013	0,013	Air transport

**I. 1-9. Podiel osobokilometrov na obyvateľa**

Share of passenger-kilometres per inhabitant

v oskm/osoby

Pass-km/persons

Ukazovateľ	2011	2012	2013	Indicator
<b>Podiel oskm na obyvateľa</b>	<b>1 695,9</b>	<b>1 695,7</b>	<b>1 676,3</b>	<b>Share of pass-km per inhabitant</b>
v tom				of which:
železničná doprava	449,8	454,5	458,8	Railway transport
cestná verejná doprava	853,2	847,2	810,2	Road public transport
cestná neverejná doprava	13,0	9,6	19,9	Road non public transport
vnútrozemská vodná doprava	0,6	0,7	0,9	Inland waterway transport
mestská hromadná doprava	216,9	210,1	211,4	City transport
letecká doprava	162,5	173,5	175,0	Air transport

**I. 1-10. Priemerná prepravná vzdialenosť osobnej dopravy**

Average transport distance of passenger transport

v km

Km

Ukazovateľ	2011	2012	2013	Indicator
Železničná doprava	51,1	55,0	53,9	Railway transport
Cestná verejná doprava	15,4	15,8	16,2	Road public transport
Vnútrozemská vodná doprava	27,0	33,3	45,9	Inland waterway transport
Mestská hromadná doprava	2,8	2,9	3,1	City transport
Letecká doprava	1 456,1	1 403,6	1 554,1	Air transport

## I. 1-11. Základné údaje o dopravnej infraštruktúre

Basic data on transport network

v km

Km

Ukazovateľ	2011	2012	2013	Indicator
Dĺžka železničných tratí spolu	3 624	3 631	3 631	Length of railway lines total
z toho				of which:
dvojkoľajné	1 017	1 017	1 017	Double-tracked
elektrifikované	1 578	1 586	1 586	Electrified
Dĺžka ciest a diaľnic spolu <sup>1)</sup>	18 015	18 017	17 954	Length of roads and motorways total <sup>1)</sup>
z toho diaľnice	419	419	420	of which: Motorways
Dĺžka miestnych komunikácií <sup>2)</sup>	25 351	25 351	36 852	Length of local communications <sup>2)</sup>
Dĺžka splavných tokov na území SR	172	172	172	Length of navigable rivers on the territory SR
z toho kanály	38,45	38,45	38,45	of which: Canals

<sup>1)</sup> bez diaľničných privádzačov<sup>1)</sup> Excluding motorway feeders<sup>2)</sup> od roku 2012 vrátane chodníkov<sup>2)</sup> Since 2012 including sidewalks

## I. 1-12. Spotreba palív a elektriny

Consumption of fuels and electricity

Ukazovateľ	2011	2012	2013	Indicator
<b>Železničná doprava</b>				<b>Railway transport</b>
motorová nafta (tis. l)	36 241	36 101	36 879	Diesel Oil (thous. l)
elektrina (tis. kWh)	449 468	437 281	445 202	Electricity (thous. kWh)
<b>Cestná doprava</b>				<b>Road transport</b>
benzín (tis. l)	9 115	8 313	8 531	Gasoline (thous. l)
motorová nafta (tis. l)	555 638	543 033	580 399	Diesel Oil (thous. l)
elektrina (tis. kWh)	56 612	72 347	72 813	Electricity (thous. kWh)
plyn (tis. m <sup>3</sup> )	18 690	18 190	17 335	Gas (thous. m <sup>3</sup> )
<b>Vnútrozemská vodná doprava</b>				<b>Inland waterway transport</b>
motorová nafta (tis. l)	10 804	-	-	Diesel Oil (thous. l)
<b>Vedľajšie činnosti v doprave</b>				<b>Supporting activities in transport</b>
benzín (tis. l)	2	45	73	Gasoline (thous. l)
motorová nafta (tis. l)	25 735	18 239	29 080	Diesel Oil (thous. l)

## I. 1-13. Investície do dopravnej infraštruktúry v bežných cenách

Investment of transport infrastructure in current prices

v mil. Eur

Mill. Eur

Ukazovateľ	2011	2012	2013	Indicator
<b>Železničná infraštruktúra spolu</b>	<b>295,6</b>	<b>224,5</b>	<b>330,3</b>	<b>Railway infrastructure total</b>
v tom				of which:
investície	289,2	216,0	323,5	Investment
údržba	6,4	8,6	6,9	Maintenance
<b>Cestná infraštruktúra spolu</b>	<b>591,5</b>	<b>503,7</b>	<b>564,1</b>	<b>Road infrastructure total</b>
v tom				of which:
investície	431,9	311,1	360,5	Investment
údržba	159,6	192,6	203,6	Maintenance
<b>Vodná doprava (Dunaj a Váh) spolu</b>	<b>3,6</b>	<b>4,0</b>	<b>4,4</b>	<b>Water transport (Danube and Vah) total</b>
v tom				of which:
investície	1,3	1,4	0,7	Investment
údržba	2,3	2,6	3,7	Maintenance
<b>Letecká doprava (letiská) spolu</b>	<b>34,7</b>	<b>33,7</b>	<b>5,3</b>	<b>Air transport (airport) total</b>
v tom				of which:
investície	32,5	31,3	3,9	Investment
údržba	2,1	2,5	1,3	Maintenance

## I. 1-14. Podiel infraštruktúry na pôdnom фонде

Share of infrastructure in land resources

Ukazovateľ	2011	2012	2013	Indicator
Dĺžka železničných tratí v km	3 624	3 631	3 631	Length of railway lines in km
Podiel železničných tratí na pôdnom фонде	0,074	0,074	0,074	Share of railway lines on land resources
Dĺžka diaľnic v km	419	419	420	Length of motorways in km
Dĺžka ciest v km	17 596	17 597	17 534	Length of roads in km
Dĺžka miestnych komunikácií v km <sup>1)</sup>	25 351	36 852	36 852	Length of local communications in km <sup>1)</sup>
Podiel cestnej infraštruktúry na pôdnom фонде	0,884	0,998	0,997	Share of road infrastructure on land resources
Dĺžka splavných tokov v km	172	172	172	Length of navigable rivers in km
Podiel splavných tokov na pôdnom фонде	0,004	0,004	0,004	Share of navigable rivers on land resources

<sup>1)</sup> od roku 2012 vrátane chodníkov<sup>1)</sup> Since 2012 including sidewalks

## ŽELEZNIČNÁ DOPRAVA

### Metodické vysvetlivky

Železničná doprava zahŕňa vybrané ukazovatele za podniky s prevažujúcou činnosťou v železničnej doprave, ako aj za podniky vykonávajúce uvedenú činnosť na základe licencie a európskej licencie.

**Vozňová jednotka** je dvojnápravový alebo trojnápravový vozeň; vozne so štyrmi a viacerými nápravami sa považujú za dve vozňové jednotky.

V **nakládke** sa uvádza hmotnosť naloženého tovaru určeného na vnútroštátnu prepravu alebo na vývoz. Nakládka ako činnosť je začiatok prepravného procesu uskutočneného podľa dohody.

**Priemerné statické vyťaženie** vozňovej jednotky je pomer nakládky v tonách a vozňových jednotiek.

**Hrubé tonové kilometre** (hrtkm) predstavujú súčin hrubej váhy vlaku a vlakových kilometrov v nákladnej a osobnej doprave.

**Čisté tonokilometre** vyjadrujú čistý dopravný výkon hnacích vozidiel pri preprave tovaru po skutočne najazdenej vzdialenosti (tony x kilometre).

**Vlakové kilometre** (vlkm) sú súčinom najazdených kilometrov a počtu vlakov.

## RAILWAY TRANSPORT

### Methodological notes

Railway transport included selected indicators for enterprises with prevailing activity railway transport and as well for enterprises which made this activity according to license and European license.

**Train unit** is a two-axle or three-axle car, cars with four and more axles are considered two train units.

**Loading** express a mass of loaded goods intended for national transport or exports. Loading as activity is the beginning of transport process realized by the agreement.

**Average static load** of train unit is a ratio of total loading in tons and number of train units.

**Gross tonkilometres** represent product of gross weight of train and train/kilometres in goods transport and passenger transport.

**Net ton-kilometres** express a net transport performances of locomotives by actually covered distance (tons x kilometres).

**Train kilometres** are product of travelled kilometres and number of trains.

**II. 1-1. Dĺžka železničných tratí**

Length of railways

v km

Km

Ukazovateľ	2011	2012	2013	Indicator
Dĺžka tratí spolu	3 624	3 631	3 631	Length of railway lines total
v tom				of which:
normálne rozchodné	3 475	3 483	3 483	Standard-gauged
v tom				of which:
jednokoľajné	2 458	2 466	2 466	One-tracked
dvojkolejné	1 017	1 017	1 017	Double-tracked
úzkorozchodné	50	50	50	Narrow-gauged
širokorozchodné	99	99	99	Broad-gauged
Dĺžka tratí elektrifikovaných	1 578	1 586	1 586	Length of electrified lines
% elektrifikácie	43,5	43,7	43,7	% of electrification
Celkový počet výhybiek v sieti (vo výhybkových jednotkách)	9 417	9 407	9 398	Total number of switches in the network (in switch units)

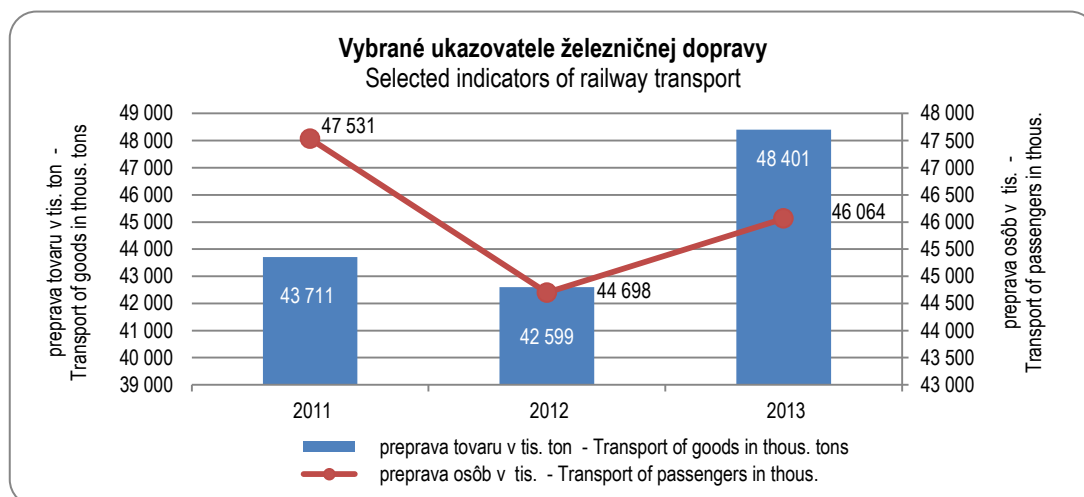
**II. 1-2. Stav vozového parku v železničnej doprave**

The states of fleet in railway transport

Ukazovateľ	2011	2012	2013	Indicator
Rušne	983	973	984	Engines
Motorové vozne	236	227	228	Railcars
Nákladné vozne	15 964	15 867	15 982	Wagons
z toho				of which:
vozne pre kombinovanú dopravu	564	698	1 026	Cars for combined transport
v tom				of which:
košové vozne	100	60	138	Basket wagons
kontajnerové vozne	464	638	888	Container wagons
Osobné vozne (vrátane reštauračných, lôžkových, lehátkových a batožinových)	1 259	1 145	1 092	Passenger railway vehicle (including dining cars, sleeping cars and luggage cars)

**II. 1-3. Vybrané ukazovatele železničnej dopravy**  
Selected indicators of railway transport

Ukazovateľ	2011	2012	2013	Indicator
<b>Preprava tovaru spolu (tis. ton)</b>	<b>43 711</b>	<b>42 599</b>	<b>48 401</b>	<b>Transport of goods total (thous. tons)</b>
v tom: vnútroštátna preprava	7 010	6 356	8 182	of which: national transport
dovoz	15 825	15 135	16 693	import
vývoz	10 407	9 852	11 728	export
tranzit a tretie krajiny	10 469	11 256	11 798	transit and cross trade transport
<b>Výkony v tonokilometroch (mil.)</b>	<b>7 960</b>	<b>7 591</b>	<b>8 494</b>	<b>Performances in ton km (mill.)</b>
v tom: vnútroštátna preprava	850	781	1 197	of which: national transport
dovoz	2 681	2 424	2 497	import
vývoz	1 315	1 272	1 464	export
tranzit	3 114	3 114	3 336	transit
<b>Prepravené osoby (tis.)</b>	<b>47 531</b>	<b>44 698</b>	<b>46 064</b>	<b>Transported passengers (thous.)</b>
v tom: vnútroštátna	44 591	41 455	42 608	of which: national
medzinárodná (zo SR, do SR, tranzit)	2 940	3 243	3 456	international (from SK, to SK, transit)
<b>Výkony v osobokilometroch (mil.)</b>	<b>2 431</b>	<b>2 459</b>	<b>2 485</b>	<b>Performance in passenger-km (mill.)</b>
v tom: vnútroštátna	2 222	2 243	2 255	of which: national
medzinárodná (zo SR, do SR, tranzit)	209	216	230	international (from SK, to SK, transit)
z toho podniky s prevažujúcou činnosťou dopravnou <i>of which enterprises with transport as prevailing activity</i>				
Preprava tovaru spolu (tis. ton)	41 963	40 371	46 340	Transport of goods total (thous. tons)
Výkony v tonokilometroch (mil.)	7 912	7 468	8 335	Performances in ton km (mill.)
Prepravené osoby (tis.)	47 531	44 698	46 064	Transported passengers (thous.)
Výkony v osobokilometroch (mil.)	2 431	2 459	2 485	Performance in passenger-km (mill.)
z toho dopravné podniky s počtom zamestnancov 20 a viac <i>of which transport enterprises with the number of employees 20 and more</i>				
Preprava tovaru spolu (tis. ton)	40 203	37 657	40 064	Transport of goods total (thous. tons)
Výkony v tonokilometroch (mil.)	7 525	7 057	7 262	Performances in ton km (mill.)
Prepravené osoby (tis.)	47 531	44 698	46 064	Transported passengers (thous.)
Výkony v osobokilometroch (mil.)	2 431	2 459	2 485	Performance in passenger-km (mill.)





**II. 1-4. Preprava tovaru v železničnej verejnej doprave podľa jednotlivých druhov  
za podniky s počtom zamestnancov 20 a viac osôb**

 Transport of goods in railway public transport by individual types  
for enterprises with the number of employees 20 and more

Ukazovateľ	Preprava tovaru (tis. ton) <i>Transport of goods (thous. tons)</i>	Výkony (mil. tkm) <i>Performances (mill. tkm)</i>	Indicator
	2011		
<b>Spolu (vrátane tranzitu)</b>	<b>40 203</b>	<b>7 525</b>	<b>Total (including transit)</b>
z toho			of which:
výrobky poľnohospodárstva, poľovníctva a lesníctva; ryby a rybie výrobky	2 153	441	Products of agriculture, hunting and forestry; fish and fishing products
čierna uhlie a lignit; surová ropa a zemný plyn	4 905	893	Coal and lignite; crude petroleum and natural gas
kovové rudy a ostatné nerastné suroviny; rašelina; urán a tórium	9 201	1 447	Metal ores and other mining and quarrying products; peat; uranium and thorium
potravínové výrobky, nápoje a tabak	117	19	Food products, beverages, tobacco
textílie a textilné výrobky; koža a kožené výrobky	1	0	Textiles and textile products; leather and leather products
drevo a výrobky z dreva a korku; buničina, papier; tlačoviny	314	66	Wood and products of wood and cork; pulp, paper; printed matter
koks a rafinérské ropné výrobky	3 446	413	Coke and refined petroleum products
chemikálie, chemické výrobky; guma a plastové výrobky; jadrové palivá	2 096	270	Chemicals, chemical products; rubber and plastic products; nuclear fuel
ostatné nekovové minerálne výrobky	296	45	Other non-metallic mineral products
základné kovy; kovové výrobky	3 493	613	Basic metals; metal products
stroje a zariadenia inde neuvedené; kancelárske stroje a počítače; elektrické stroje; komunikačné zariadenia; zdravot. prístroje; hodinky a hodiny	15	3	Machinery and equipment n.e.c.; office machinery and computers; elect. machinery; commun. equipment; medical inst.; watches and clocks
dopravné zariadenia	585	38	Transport equipment
nábytok; ostatné výrobky inde neuvedené	4	0	Furniture; other manuf. goods n.e.c.
druhotné suroviny; odpad	1 789	251	Secondary raw materials; wastes
zariadenia a materiály používané pri preprave tovaru	568	56	Equipment and material utilised in the transport of goods
tovar prepravovaný počas sťahovania domácností a kancelárií; prepravovaná batožina; ostatný nepredajný tovar i. n.	0	0	Goods moved in the course of households and office; baggage trans; other non-market goods n.e.c.
zberný tovar; rôznorodý tovar, ktorý sa prepravuje spoločne	1	0	Grouped goods; mixture goods, which are transported together
neidentifikovateľný tovar	1 729	136	Unidentifiable goods
ostatný tovar inde neuvedený	144	30	Other goods n.e.c.
Tranzit	9 346	2 804	Transit

**II. 1-4. Preprava tovaru v železničnej verejnej doprave podľa jednotlivých druhov za podniky s počtom zamestnancov 20 a viac osôb**  
 Transport of goods in railway public transport by individual types for enterprises with the number of employees 20 and more

1. pokračovanie

1<sup>st</sup> continuation

Ukazovateľ	Preprava tovaru (tis. ton)	Výkony (mil. tkm)	Indicator
	Transport of goods (thous. tons)	Performances (mill. tkm)	
	2012		
<b>Spolu (vrátane tranzitu a prepravy v tretích krajinách)</b>	<b>37 657</b>	<b>7 057</b>	<b>Total (including transit and cross trade transport)</b>
v tom			of which:
výrobky poľnohospodárstva, poľovníctva a lesníctva; ryby a rybie výrobky	1 766	370	Products of agriculture, hunting and forestry; fish and fishing products
čieme uhlie a lignit; surová ropa a zemný plyn	4 625	853	Coal and lignite; crude petroleum and natural gas
kovové rudy a ostatné nerastné suroviny; rašelina; urán a tórium	8 881	1 275	Metal ores and other mining and quarrying products; peat; uranium and thorium
potravínové výrobky, nápoje a tabak	61	10	Food products, beverages, tobacco
textílie a textilné výrobky; koža a kožené výrobky	1	0	Textiles and textile products; leather and leather products
drevo a výrobky z dreva a korku; buničina, papier; tlačoviny	254	50	Wood and products of wood and cork; pulp, paper; printed matter
koks a rafinérské ropné výrobky	3 032	348	Coke and refined petroleum products
chemikálie, chemické výrobky; guma a plastové výrobky; jadrové palivá	1 605	209	Chemicals, chemical products; rubber and plastic products; nuclear fuel
ostatné nekovové minerálne výrobky	245	38	Other non-metallic mineral products
základné kovy; kovové výrobky	3 509	612	Basic metals; metal products
stroje a zariadenia inde neuvedené; kancelárske stroje a počítače; elektrické stroje; komunikačné zariadenia; zdravot. prístroje; hodinky a hodiny	15	2	Machinery and equipment n.e.c.; office machinery and computers; elect. machinery; commun. equipment; medical inst.; watches and clocks
dopravné zariadenia	808	50	Transport equipment
nábytok; ostatné výrobky inde neuvedené	5	1	Furniture; other manuf. goods n.e.c.
druhotné suroviny; odpad	2 043	321	Secondary raw materials; wastes
zariadenia a materiály používané pri preprave tovaru	350	34	Equipment and material utilised in the transport of goods
tovar prepravovaný počas sťahovania domácností a kancelárií; prepravovaná batožina; ostatný nepredajný tovar i. n.	0	0	Goods moved in the course of households and office; baggage trans; other non-market goods n.e.c.
zberný tovar; rôznorodý tovar, ktorý sa prepravuje spoločne	0	0	Grouped goods; mixture goods, which are transported together
neidentifikovateľný tovar	1 411	115	Unidentifiable goods
ostatný tovar inde neuvedený	186	21	Other goods n.e.c.
Tranzit	8 817	2 742	Transit
Preprava v tretích krajinách	43	6	Cross trade transport

**II. 1-4. Preprava tovaru v železničnej verejnej doprave podľa jednotlivých druhov  
za podniky s počtom zamestnancov 20 a viac osôb**

 Transport of goods in railway public transport by individual types  
for enterprises with the number of employees 20 and more

dokončenie

End of table

Ukazovateľ	Preprava tovaru (tis. ton) <i>Transport of goods (thous. tons)</i>	Výkony (mil. tkm) <i>Performances (mill. tkm)</i>	Indicator
	2013		
<b>Spolu (vrátane tranzitu a prepravy v tretích krajinách)</b>	<b>40 064</b>	<b>7 262</b>	<b>Total (including transit and cross trade transport)</b>
z toho			of which:
výrobky poľnohospodárstva, poľovníctva a lesníctva; ryby a rybnie výrobky	2 216	462	Products of agriculture, hunting and forestry; fish and fishing products
čierna uhlie a lignit; surová ropa a zemný plyn	4 297	709	Coal and lignite; crude petroleum and natural gas
kovové rudy a ostatné nerastné suroviny; rašelina; urán a tórium	9 377	1 430	Metal ores and other mining and quarrying products; peat; uranium and thorium
potravínové výrobky, nápoje a tabak	98	11	Food products, beverages, tobacco
textílie a textilné výrobky; koža a kožené výrobky	0	0	Textiles and textile products; leather and leather products
drevo a výrobky z dreva a korku; buničina, papier; tlačoviny	260	49	Wood and products of wood and cork; pulp, paper; printed matter
koks a rafinérské ropné výrobky	3 338	357	Coke and refined petroleum products
chemikálie, chemické výrobky; guma a plastové výrobky; jadrové palivá	1 832	228	Chemicals, chemical products; rubber and plastic products; nuclear fuel
ostatné nekovové minerálne výrobky	417	53	Other non-metallic mineral products
základné kovy; kovové výrobky	3 719	544	Basic metals; metal products
stroje a zariadenia inde neuvedené; kancelárske stroje a počítače; elektrické stroje; komunikačné zariadenia; zdravot. prístroje; hodinky a hodiny	11	2	Machinery and equipment n.e.c.; office machinery and computers; elect. machinery; commun. equipment; medical inst.; watches and clocks
dopravné zariadenia	869	55	Transport equipment
nábytok; ostatné výrobky inde neuvedené	2	0	Furniture; other manuf. goods n.e.c.
druhotné suroviny; odpad	1 906	319	Secondary raw materials; wastes
zariadenia a materiály používané pri preprave tovaru	298	18	Equipment and material utilised in the transport of goods
tovar prepravovaný počas sťahovania domácností a kancelárií; prepravovaná batožina; ostatný nepredajný tovar i. n.	0	0	Goods moved in the course of households and office; baggage trans; other non-market goods n.e.c.
zberný tovar; rôznorodý tovar, ktorý sa prepravuje spoločne	2	1	Grouped goods; mixture goods, which are transported together
neidentifikovateľný tovar	1 580	110	Unidentifiable goods
ostatný tovar inde neuvedený	611	171	Other goods n.e.c.
Tranzit	9 229	2 742	Transit
Preprava v tretích krajinách	2	2	Cross trade transport

**II. 1-5. Medzinárodná preprava tovaru v železničnej verejnej doprave podľa krajín určenia  
za podniky s počtom zamestnancov 20 a viac osôb**

 International transport of goods in railway public transport by country's destination  
for enterprises with the number of employees 20 and more

v tis. tonách

Thous. tons

Ukazovateľ	2011	2012	2013	Indicator
<b>Tovar naložený v SR - vývoz spolu</b>	<b>10 215,4</b>	<b>9 295,8</b>	<b>10 007,7</b>	<b>Goods loaded in the SR - export in total</b>
z toho				of which:
Belgicko	18,4	12,5	33,4	Belgium
Bielorusko	9,0	7,0	6,5	Belarus
Bosna-Herzegovina	1,9	22,4	14,0	Bosnia-Herzegovina
Bulharsko	13,1	15,7	16,8	Bulgaria
Česko	2 427,7	1 919,8	2 389,8	Czech Republic
Dánsko	-	9,2	8,2	Denmark
Estónsko	-	-	-	Estonia
Fínsko	-	-	-	Finland
Francúzsko	169,2	197,0	186,9	France
Grécko	29,7	23,7	23,6	Greece
Holandsko	8,8	27,6	36,6	Netherlands
Chorvátsko	283,2	339,3	406,6	Croatia
Litva	0,1	-	-	Lithuania
Lotyšsko	0,2	0,0	-	Latvia
Macedónsko	15,8	11,7	12,7	Macedonia
Maďarsko	833,8	542,8	744,7	Hungary
Moldavsko	0,5	6,1	4,0	Moldova
Nemecko	1 026,3	1 222,9	1 325,9	Germany
Nórsko	-	-	-	Norway
Poľsko	1 602,1	1 563,6	978,6	Poland
Rakúsko	1 780,4	1 762,0	2 090,9	Austria
Rumunsko	178,9	252,5	274,1	Romania
Rusko	283,6	298,1	254,2	Russian Federation
Slovinsko	588,5	395,4	620,6	Slovenia
Srbsko	162,5	30,6	42,5	Serbia
Španielsko	0,8	2,3	8,2	Spain
Švajčiarsko	2,1	1,0	4,7	Switzerland
Švédsko	40,0	33,9	29,8	Sweden
Taliansko	397,6	278,6	229,1	Italy
Turecko	27,1	28,7	19,6	Turkey
Ukrajina	268,3	227,3	201,9	Ukraine

**II. 1-5. Medzinárodná preprava tovaru v železničnej verejnej doprave podľa krajín určenia  
za podniky s počtom zamestnancov 20 a viac osôb**

 International transport of goods in railway public transport by country's destination  
for enterprises with the number of employees 20 and more

 dokončenie  
v tis. tonách

 End of table  
Thous. tons

Ukazovateľ	2011	2012	2013	Indicator
<b>Tovar vyložený v SR - dovoz spolu</b>	<b>15 683,0</b>	<b>14 898,9</b>	<b>15 533,4</b>	<b>Goods unloaded in the SR - import in total</b>
z toho				of which:
Belgicko	27,4	39,8	26,7	Belgium
Bielorusko	61,3	51,4	5,3	Belarus
Bulharsko	10,1	18,4	9,5	Bulgaria
Česko	2 845,4	2 758,4	2 249,0	Czech Republic
Dánsko	-	-	-	Denmark
Fínsko	-	-	-	Finland
Francúzsko	14,4	11,9	6,7	France
Grécko	0,3	0,8	-	Greece
Holandsko	167,5	145,3	176,2	Netherlands
Chorvátsko	1,8	0,3	20,2	Croatia
Litva	-	-	-	Lithuania
Lotyšsko	-	-	-	Latvia
Luxembursko	5,1	4,3	1,0	Luxembourg
Macedónsko	2,1	0,8	0,3	Macedonia
Maďarsko	520,6	496,2	584,1	Hungary
Moldavsko	0,2	0,3	1,0	Moldova
Nemecko	313,9	408,4	379,4	Germany
Nórsko	-	-	-	Norway
Poľsko	1 659,2	1 278,6	2 293,7	Poland
Rakúsko	208,0	230,4	263,9	Austria
Rumunsko	34,5	93,6	316,6	Romania
Rusko	3 610,4	3 325,8	2 803,9	Russian Federation
Slovinsko	558,7	379,2	402,5	Slovenia
Srbsko	49,1	9,9	2,3	Serbia
Španielsko	0,3	-	-	Spain
Švajčiarsko	-	0,9	22,6	Switzerland
Švédsko	-	0,3	0,1	Sweden
Taliansko	25,0	30,6	13,5	Italy
Ukrajina	5 498,9	5 496,7	5 858,6	Ukraine

**II. 1-6. Preprava nebezpečného tovaru v železničnej verejnej doprave za podniky s počtom zamestnancov 20 a viac osôb**  
 Transport of dangerous goods in railway public transport for enterprises with the number of employees 20 and more

v tis. tonách

Thous. tons

Ukazovateľ	Vnútroštátna preprava <i>National transport</i>	Medzinárodná preprava <i>International transport</i>			Indicator
		dovoz <i>import</i>	vývoz <i>export</i>	tranzit <i>transit</i>	
<b>2011</b>					
<b>Preprava nebezpečného tovaru spolu</b>	<b>884,8</b>	<b>980,1</b>	<b>2 436,5</b>	<b>669,3</b>	<b>Transport of dangerous goods in total</b>
v tom					of which:
výbušniny	-	-	-	-	Explosives
stlačené, skvapalnené alebo pod tlakom rozpustné plyny	40,5	252,6	105,2	103,3	Gases, compressed, liquefied or dissolved under pressure
horľavé kvapaliny	737,7	371,0	1 892,9	335,5	Flammable liquids
horľavé pevné látky	3,0	11,0	55,8	0,6	Flammable solids
samozápalné látky	-	83,8	-	-	Substances liable to spontaneous combustion
látky, ktoré pri styku s vodou vyvíjajú horľavé plyny	3,5	1,3	27,6	3,6	Substances which, in contact with water, emit flammable gases
okysličovacie látky	-	17,3	0,4	2,6	Oxidising substances
organické peroxidy	-	-	-	-	Organic peroxides
jedovaté látky	1,5	31,0	12,6	66,2	Toxic substances
infekčné látky	-	-	-	-	Subst. liable to cause infections
rádioaktívny materiál	0,3	0,0	-	0,2	Radioactive material
žieraviny	87,0	102,6	113,2	82,8	Corrosives
rôzne nebezpečné látky	11,3	109,5	228,8	74,5	Miscellaneous dangerous subst.
<b>2012</b>					
<b>Preprava nebezpečného tovaru spolu</b>	<b>663,2</b>	<b>938,3</b>	<b>2 110,7</b>	<b>383,0</b>	<b>Transport of dangerous goods in total</b>
v tom					of which:
výbušniny	-	3,2	2,8	1,5	Explosives
stlačené, skvapalnené alebo pod tlakom rozpustné plyny	34,6	211,6	85,1	113,7	Gases, compressed, liquefied or dissolved under pressure
horľavé kvapaliny	534,8	451,0	1 616,8	204,9	Flammable liquids
horľavé pevné látky	0,8	10,2	28,6	0,5	Flammable solids
samozápalné látky	-	53,5	-	-	Substances liable to spontaneous combustion
látky, ktoré pri styku s vodou vyvíjajú horľavé plyny	3,9	-	32,7	1,2	Substances which, in contact with water, emit flammable gases
okysličovacie látky	0,0	20,5	0,5	3,6	Oxidising substances
organické peroxidy	-	-	-	-	Organic peroxides
jedovaté látky	0,5	26,8	12,6	1,6	Toxic substances
infekčné látky	-	-	-	-	Subst. liable to cause infections
rádioaktívny materiál	0,7	0,2	-	0,4	Radioactive material
žieraviny	71,0	98,1	77,6	44,2	Corrosives
rôzne nebezpečné látky	16,9	63,2	254,0	11,4	Miscellaneous dangerous subst.

**II. 1-6. Preprava nebezpečného tovaru v železničnej verejnej doprave za podniky s počtom zamestnancov 20 a viac osôb**  
 Transport of dangerous goods in railway public transport for enterprises with the number of employees 20 and more

dokončenie  
v tis. tonách

End of table  
Thous. tons

Ukazovateľ	Vnútroštátna preprava <i>National transport</i>	Medzinárodná preprava <i>International transport</i>			Indicator
		dovoz <i>import</i>	vývoz <i>export</i>	tranzit <i>transit</i>	
2013					
<b>Preprava nebezpečného tovaru spolu</b>	<b>942,2</b>	<b>1 011,3</b>	<b>1 939,0</b>	<b>495,3</b>	<b>Transport of dangerous goods in total</b>
v tom					of which:
výbušniny	-	-	0,5	1,9	Explosives
stlačené, skvapalnené alebo pod tlakom rozpustné plyny	38,6	175,9	74,4	103,7	Gases, compressed, liquefied or dissolved under pressure
horľavé kvapaliny	776,9	522,0	1 373,8	238,5	Flammable liquids
horľavé pevné látky	3,4	9,8	14,8	0,8	Flammable solids
samozápalné látky	-	43,8	-	-	Substances liable to spontaneous combustion
látky, ktoré pri styku s vodou vyvíjajú horľavé plyny	3,1	-	26,6	0,1	Substances which, in contact with water, emit flammable gases
okysličovacie látky	-	18,3	0,5	4,8	Oxidising substances
organické peroxidy	-	-	-	-	Organic peroxides
jedovaté látky	2,5	21,9	12,5	51,0	Toxic substances
infekčné látky	-	-	-	-	Subst. liable to cause infections
rádioaktívny materiál	0,4	0,1	-	0,4	Radioactive material
žieraviny	104,3	82,4	59,9	83,8	Corrosives
rôzne nebezpečné látky	13,0	137,1	376,0	10,3	Miscellaneous dangerous subst.

**II. 1-7. Kombinovaná doprava**  
Combined transport

Ukazovateľ	2010	2011	2012	2013	Indicator
<b>Kontajnery <sup>1)</sup></b>					<b>Containers <sup>1)</sup></b>
preprava tovaru v tis. ton					Transport of goods in thous. tons:
bez tranzitu	2 363	5 023	4 913	4 179	without transit
s tranzitom	2 899	5 849	5 259	4 417	with transit
počet					Number:
naložené	179 227	284 642	286 557	234 621	loaded
prázdne	82 463	139 607	145 960	125 352	empty

<sup>1)</sup> od roku 2011 sú údaje aj za organizácie, ktoré v roku 2010 neboli zaradené do zisťovania

<sup>1)</sup> Since 2011 Data are include organisations wich were not included in survey year 2010

**II. 1-8. Nakládka tovaru v železničnej verejnej doprave za podniky s počtom zamestnancov 20 a viac osôb**  
 Goods loading in railway public transport for enterprises with the number of employees 20 and more

Ukazovateľ	Tony <i>Tons</i>	Vozňové jednotky <i>Train units</i>	Statické vyťaženie <sup>1)</sup> <i>Static load of train unit<sup>1)</sup></i>	Indicator
	2011			
<b>Nakládka tovaru spolu</b>	<b>13 334 385</b>	<b>522 983</b>	<b>25,5</b>	<b>Goods loading total</b>
v tom				of which:
hnedé uhlie	329 659	6 452	51,1	Brown coal
čierna uhlie	48 259	1 112	43,4	Hard coal
pevné palivá	188 642	4 880	38,7	Solid fuels
ropa, dechty a výrobky z nich	1 464 284	29 568	49,5	Oil, tars and their products
hutnícke a strojárské výrobky	490 070	27 927	17,5	Metallurgical and engineering products
železné rudy	114 302	2 188	52,2	Iron ores
ostatné rudy	15 488	307	50,4	Other ores
šrot	1 137 684	27 227	41,8	Scrap
železo, oceľ	2 422 794	61 110	39,6	Iron, steel
stavebniny, priemyselné suroviny a výrobky z nich	432 898	9 895	43,7	Manuf. build. materials, industrial materials and their products
cement	143 405	2 722	52,7	Cement
piesok, štrk	2 319 630	45 540	50,9	Sand and gravel
drevo	1 727 143	46 326	37,3	Wood
poľnohospodárske produkty, potraviny	129 637	3 332	38,9	Agricultural products, foodstuff
obilie	138 881	2 776	50,0	Cereals
textilné pradivá a textilný tovar	742	93	8,0	Textile goods
hnojivá	455 565	15 425	29,5	Fertilisers
kombinovaná preprava	1 131 601	63 241	17,9	Combined transport
ostatný tovar	643 701	172 862	3,7	Other commodities

<sup>1)</sup> tony/vozňové jednotky

<sup>1)</sup> Tons/train units



**II. 1-8. Nakládka tovaru v železničnej verejnej doprave za podniky s počtom zamestnancov 20 a viac osôb**  
 Goods loading in railway public transport for enterprises with the number of employees 20 and more

1. pokračovanie

1<sup>st</sup> continuation

Ukazovateľ	Tony	Vozňové jednotky	Statické vyťaženie <sup>1)</sup>	Indicator
	<i>Tons</i>	<i>Train units</i>	<i>Static load of train unit<sup>1)</sup></i>	
	2012			
<b>Nakládka tovaru spolu</b>	<b>12 262 479</b>	<b>513 858</b>	<b>23,9</b>	<b>Goods loading total</b>
v tom				of which:
hnedé uhlie	258 994	5 078	51,0	Brown coal
čierne uhlie	13 198	271	48,7	Hard coal
pevné palivá	56 235	1 376	40,9	Solid fuels
ropa, dechty a výrobky z nich	1 338 053	27 026	49,5	Oil, tars and their products
hutnícke a strojárské výrobky	708 409	43 755	16,2	Metallurgical and engineering products
železné rudy	142 685	2 613	54,6	Iron ores
ostatné rudy	6 171	118	52,3	Other ores
šrot	1 081 636	25 370	42,6	Scrap
železo, oceľ	2 541 722	63 073	40,3	Iron, steel
stavebniny, priemyselné suroviny a výrobky z nich	577 694	12 741	45,3	Manuf. build. materials, industrial materials and their products
cement	63 266	1 184	53,4	Cement
piesok, štrk	2 015 042	38 970	51,7	Sand and gravel
drevo	1 524 599	38 595	39,5	Wood
poľnohospodárske produkty, potraviny	46 331	1 166	39,7	Agricultural products, foodstuff
obilie	126 489	2 507	50,5	Cereals
textilné pradivá a textilný tovar	506	54	9,4	Textile goods
hnojivá	405 077	14 374	28,2	Fertilisers
kombinovaná preprava	983 674	58 279	16,9	Combined transport
ostatný tovar	372 698	177 308	2,1	Other commodities

<sup>1)</sup> tony/vozňové jednotky

<sup>1)</sup> Tons/train units

## II. 1-8. Nakládka tovaru v železničnej verejnej doprave za podniky s počtom zamestnancov 20 a viac osôb

Goods loading in railway public transport for enterprises with the number of employees 20 and more

dokončenie

End of table

Ukazovateľ	Tony <i>Tons</i>	Vozňové jednotky <i>Train units</i>	Statické vyťaženie <sup>1)</sup> <i>Static load of train unit<sup>1)</sup></i>	Indicator
	2013			
<b>Nakládka tovaru spolu</b>	<b>13 134 002</b>	<b>554 584</b>	<b>23,7</b>	<b>Goods loading total</b>
v tom				of which:
hnedé uhlie	274 097	5 266	52,1	Brown coal
čierne uhlie	5 570	115	48,4	Hard coal
pevné palivá	57 014	1 378	41,4	Solid fuels
ropa, dechty a výrobky z nich	1 493 878	29 858	50,0	Oil, tars and their products
hutnícke a strojárské výrobky	765 018	47 265	16,2	Metallurgical and engineering products
železné rudy	253 071	4 657	54,3	Iron ores
ostatné rudy	9 994	191	52,3	Other ores
šrot	962 296	22 234	43,3	Scrap
železo, oceľ	2 472 217	62 005	39,9	Iron, steel
stavebniny, priemyselné suroviny a výrobky z nich	641 346	13 981	45,9	Manuf. build. materials, industrial materials and their products
cement	56 538	1 062	53,2	Cement
piesok, štrk	1 997 035	37 755	52,9	Sand and gravel
drevo	1 830 224	44 263	41,3	Wood
poľnohospodárske produkty, potraviny	55 140	1 663	33,2	Agricultural products, foodstuff
obilie	184 662	3 812	48,4	Cereals
textilné pradivá a textilný tovar	403	41	9,8	Textile goods
hnojivá	474 720	17 026	27,9	Fertilisers
kombinovaná preprava	1 112 455	55 723	20,0	Combined transport
ostatný tovar	488 324	206 289	2,4	Other commodities

<sup>1)</sup> tony/vozňové jednotky<sup>1)</sup> Tons/train units

**II. 1-9. Preprava osôb v železničnej verejnej doprave za podniky s počtom zamestnancov 20 a viac osôb**  
 Passenger transport in railway public transport for enterprises with the number of employees 20 and more

v tis. osobách

Thous. of persons

Ukazovateľ	2011	2012	2013	Indicator
<b>Preprava osôb spolu</b>	<b>47 531</b>	<b>44 698</b>	<b>46 064</b>	<b>Transport of passengers total</b>
v tom: vnútroštátna preprava	44 591	41 455	42 608	of which: National transport
zahraničná preprava	2 940	3 243	3 456	International transport
Preprava osôb na cestovné lístky				Transport of passengers with travel tickets
občianske	24 220	13 877	16 434	Common
traťové	12 422	20 459	19 883	Line tickets
žiacke	10 889	10 362	9 747	Student tickets
<b>Počet liniek</b>	<b>1 706</b>	<b>1 659</b>	<b>1 401</b>	<b>Number of lines</b>

**II. 1-10. Výkony osobnej dopravy v železničnej verejnej doprave za podniky s počtom zamestnancov 20 a viac osôb**

Performances of passengers transport in railway public transport for enterprises with the number of employees 20 and more

v mil. oskm

Mill. pass-km

Ukazovateľ	2011	2012	2013	Indicator
<b>Výkony spolu</b>	<b>2 431</b>	<b>2 459</b>	<b>2 485</b>	<b>Performances total</b>
v tom: vnútroštátna preprava	2 222	2 243	2 255	of which: National transport
zahraničná preprava	209	216	230	International transport
Preprava osôb na cestovné lístky				Transport of passengers with travel tickets
občianske	1 266	1 141	1 194	Common
traťové	561	735	720	Line tickets
žiacke	604	583	571	Student tickets

**II. 1-11. Priemerná prepravná vzdialenosť v osobnej železničnej verejnej doprave za podniky s počtom zamestnancov 20 a viac osôb**

Average transport distance of passenger in railway public transport for enterprises with the number of employees 20 and more

v km

Km

Ukazovateľ	2011	2012	2013	Indicator
<b>Priem. prepravná vzdialenosť spolu</b>	<b>51,1</b>	<b>55,0</b>	<b>53,9</b>	<b>Average transport distance total</b>
v tom: vnútroštátna preprava	49,8	54,1	52,9	of which: National transport
zahraničná preprava	71,1	66,6	66,6	International transport
Preprava osôb na cestovné lístky				Transport of passengers with travel tickets
občianske	52,3	82,2	72,7	Common
traťové	45,2	35,9	36,2	Line tickets
žiacke	55,5	56,3	58,6	Student tickets

**II. 1-12. Medzinárodná preprava osôb v železničnej verejnej doprave podľa krajín určenia za podniky s počtom zamestnancov 20 a viac osôb**

International transport of passengers in railway public transport by country's destination for enterprises with the number of employees 20 and more

v tis. osobách

Thous. of pass.

Ukazovateľ	2011	2012	2013	Indicator
<b>Prepravené osoby zo SR</b>	<b>1 299,7</b>	<b>1 521,4</b>	<b>1 654,3</b>	<b>Transport of passengers from SR</b>
z toho do krajiny				of which: to
Bielorusko	0,1	0,1	0,1	Belarus
Bulharsko	1,4	0,7	0,7	Bulgaria
Česko	487,1	641,0	622,9	Czech Republic
Chorvátsko	0,8	0,7	0,9	Croatia
Maďarsko	69,8	85,0	144,0	Hungary
Nemecko	10,4	12,0	12,1	Germany
Poľsko	12,0	10,4	10,6	Poland
Rakúsko	682,9	734,2	769,4	Austria
Rumunsko	1,9	2,0	1,8	Romania
Rusko	1,4	2,9	2,2	Russian Federation
Slovinsko	1,7	1,3	1,4	Slovenia
Srbsko	1,9	1,9	1,8	Serbia
Švajčiarsko	1,4	1,3	1,3	Switzerland
Ukrajina	4,3	4,7	4,5	Ukraine
<b>Prepravené osoby do SR</b>	<b>1 562,2</b>	<b>1 633,0</b>	<b>1 684,3</b>	<b>Transport of passengers to SR</b>
z toho z krajiny				of which: from
Bielorusko	0,4	0,4	0,2	Belarus
Česko	624,6	620,7	641,3	Czech Republic
Dánsko	0,0	0,0	0,0	Denmark
Holandsko	0,0	0,0	0,0	Netherlands
Chorvátsko	0,7	0,7	0,9	Croatia
Maďarsko	115,0	136,4	125,9	Hungary
Nemecko	12,5	15,0	14,5	Germany
Poľsko	10,8	9,5	9,3	Poland
Rakúsko	683,7	735,5	766,8	Austria
Rumunsko	1,8	1,9	1,8	Romania
Rusko	6,2	2,7	2,2	Russian Federation
Slovinsko	1,6	1,3	1,3	Slovenia
Srbsko	2,2	2,2	2,0	Serbia
Švajčiarsko	1,5	1,2	1,4	Switzerland
Ukrajina	4,9	5,3	5,3	Ukraine

**II. 1-13. Hrubé tonové kilometre vozby v železničnej doprave za všetkých prevádzkovateľov železničnej dopravy**

Gross tonne-kilometres of traction in railway transport for all organizations in railway transport

v mil. hrtkm

Mill. gross ton kilometres

Ukazovateľ	2011	2012	2013	Indicator
<b>Verejná a neverejná doprava spolu</b>	<b>21 842</b>	<b>21 164</b>	<b>21 254</b>	<b>Public and non public transport in total</b>
Osobná doprava	6 568	6 652	6 712	Passenger transport
v tom				of which:
elektrické lokomotívy	5 475	5 474	5 396	Electric locomotives
motorové lokomotívy	1 093	1 178	1 316	Motor locomotives
Nákladná doprava	15 274	14 512	14 542	Freight transport
v tom				of which:
elektrické lokomotívy	12 948	12 189	11 974	Electric locomotives
motorové lokomotívy	2 326	2 323	2 568	Motor locomotives

**II. 1-14. Vlakové kilometre v železničnej doprave za všetkých prevádzkovateľov železničnej dopravy**

Train kilometres in railway transport for all organizations in railway transport

v tis. vlkm

Thous. train-km

Ukazovateľ	2011	2012	2013	Indicator
<b>Verejná a neverejná doprava spolu</b>	<b>42 711</b>	<b>43 868</b>	<b>43 251</b>	<b>Public and non public transport in total</b>
v tom				of which:
elektrické lokomotívy	25 192	25 299	24 215	Electric locomotives
elektrické vozne	2 289	3 224	3 400	Electric cars
motorové lokomotívy	6 740	6 376	6 669	Motor locomotives
motorové vozne	8 490	8 969	8 967	Motor cars
v tom				of which:
osobná doprava spolu	30 721	31 371	31 429	Passenger transport in total
nákladná doprava spolu	11 990	12 497	11 822	Freight transport in total

**II. 1-15. Bezpečnosť prevádzky v železničnej doprave za všetkých prevádzkovateľov železničnej dopravy**

Safety of operation in railway transport for all organizations in railway transport

Ukazovateľ	2011	2012	2013	Indicator
Počet nehôd spolu <sup>1)</sup>	84	96	94	Total number of accidents <sup>1)</sup>
z toho s ťažkým zranením	-	29	36	of which: Serious injury accidents
Usmrtené osoby	49	68	55	Persons killed
Ťažko zranené osoby	39	41	37	Persons seriously injured

<sup>1)</sup> bez samovrážd<sup>1)</sup> Without suicide

## CESTNÁ DOPRAVA

### Metodické vysvetlivky

#### Cestná infraštruktúra

(tab. III. 1-1. až III. 1-5.)

**Cesty a diaľnice** sú ucelené líniové stavby slúžiace na dopravné spojenie medzi sídelnými útvarmi, centrami vnútroštátneho a medzinárodného významu. Ich súčasťou sú križovatky, odpočívadlá pre motorové vozidlá, mosty a tunely. Cesty sú členené na cesty I., II., III. triedy, rýchlostné cesty a diaľnice.

Dĺžka mosta je reálna dĺžka vozovky na moste. Od r. 2012 mosty nachádzajúce sa na hranici krajov sú započítané v oboch krajoch. Od 1. 6. 2011 mosty na diaľniciach sa skladajú z dilatačných celkov (DC), ktoré sú zamerané v teréne v nadväznosti na úsek cestnej komunikácie. Bežné metre sú počítané k DC.

Do **miestnych komunikácií** patria v zastavanom území obce alebo v území určenom na súvislé zastavenie všetky obecne prístupné a užívané ulice, cesty a priestranstvá, ktoré nie sú zaradené do siete ciest a diaľnic.

Miestne komunikácie zahŕňajú údaje za miestne komunikácie I. až IV. triedy v obciach s počtom obyvateľov 300 a viac.

Zdroje údajov o dopravnej infraštruktúre:

- diaľnice, rýchlostné cesty a cesty - evidencia Slovenskej správy ciest
- miestne komunikácie - zisťovanie Ministerstva dopravy, výstavby a regionálneho rozvoja SR.

#### Cestná doprava tovarov

(tab. III. 2-1. až III. 2-7.)

Do **cestnej dopravy tovarov** je zahrnutá preprava tovaru nákladnými dopravnými prostriedkami s užitočnou hmotnosťou 1 tony a viac, registrovanými v registri vozidiel Slovenskej republiky.

#### Cestná verejná doprava

(tab. III. 3-1. až III. 3-10.)

Do **cestnej verejnej dopravy** sú zahrnuté podniky, ktoré vykonávajú služby v odvetví dopravy. Do **príležitostnej**

## ROAD TRANSPORT

### Methodological notes

#### Infrastructure of road

(table III. 1-1. to III. 1-5.)

**Roads and motorways** are connected line structure serving for transport connection between residence units and centres of national or international importance. Cross-roads, resting places, bridges and tunnels are included. Roads are divided for class I., II. and III. roads, expressways and motorways.

Length of bridge is real length of roadway on bridge. Since 2012 the bridges on the frontier of regions are included in two regions. Since 1. 6. 2011 bridges on the motorways are composed of motorways units (DC), which are locate in the field, in follow to the distance of road communications. Current metres are calculated to DC.

**Local communications** include all accessible and used streets, roads and public places excluded from roads and motorways network lying in built-up municipal areas or in areas intended to be built-up.

Local communications include data for local roads for class I. to IV. in villages with 300 and more inhabitants.

Data sources on transport infrastructure:

- motorways, expressways and roads are taken over from the records of the Directorate of Motorways
- local communications - survey Ministry of Transport, construction and regional development of the SR.

#### Transport of goods by road

(table III. 2-1. to III. 2-7.)

**Road transport of goods** includes transport of goods by freight means of transport with Load capacity 1 ton and more, registered in Register of vehicles in the Slovak Republic.

#### Road public transport

(table III. 3-1. to III. 3-10.)

**Road public transport** cover enterprises performing the services in branch of transport. **Occasional carriage**

**prepravy** osôb je zahrnutá zájazdová a zmluvná preprava osôb. **Priemerná prepravná vzdialenosť** vyjadruje pomer výkonov v tkm (oskm) a prepravených ton (osôb).

**Tržby** za prepravnú činnosť v nákladnej ako aj v osobnej doprave sú uvádzané bez DPH.

Do **stavu vozidiel** nepatria vozidlá, ktorým bolo odobraté evidenčné číslo vozidla. V nákladných a špeciálnych nákladných automobiloch sú zahrnuté aj dodávkové automobily, nie však dodávkové automobily typu COMBI, ak nemali upravenú ložnú plochu. Špeciálne nákladné automobily sú konštrukciou a vybavením určené len na prepravu určitých nákladov (cisterny, chladiarske, sťahovacie, skriňové automobily a pod.).

**Užitočná hmotnosť** vozidiel vyjadruje ich maximálnu nosnú kapacitu v tonách, pre ktorú boli konštruované (prípadne upravenú a schválenú kompetentným orgánom).

**Najazdené kilometre na území SR** sú najazdené kilometre v rámci vnútroštátnej a medzinárodnej dopravy na území SR.

**Najazdené kilometre vo vnútroštátnej doprave** sú najazdené kilometre v rámci vnútroštátnej dopravy (miesto nakládky aj vykládky je na území SR).

**Medzinárodná kabotáž** je vnútroštátna preprava na území inej krajiny, vykonávaná motorovými vozidlami registrovanými v SR (miesto nakládky a vykládky je na území tej istej krajiny).

**Preprava v tretích krajinách** je medzinárodná preprava na území iných krajín, vykonávaná motorovými vozidlami registrovanými v SR (miesto nakládky je na území inej krajiny ako miesto vykládky).

#### Cestná neverejná doprava

(tab. III. 4-1. až III. 4-3.)

**Cestná neverejná doprava** je vykazovaná pre vlastné a pre cudzie potreby v podnikoch, ktoré sú svojou hlavnou činnosťou zaradené do iných odvetví hospodárstva, ako do odvetvia dopravy.

passengers includes above all touring and contractual transport of persons. **Average hauling distance** is calculated as performance in ton-km (pass-km) of carried tons (passengers).

**Turnover** for transport activities in freight and passenger transport are given without Value Added Tax.

**Stock of vehicles** does not include the vehicles whose registration number does not exist anymore because of excluding the vehicle from evidence or scrapping. Lorries and special-purpose lorries also include delivery vans. However, they do not include delivery vans of COMBI type if their loading area is not adjusted. Special-purpose lorries are the lorries which, due to their construction and accessories, are determined for transport of specific goods (tank trucks, iced trucks, removal vans, etc.).

**Load capacity** of vehicles expresses their maximum carrying capacity in tons, i.e. for which they were constructed or adjusted and approved by a competent body.

**Vehicle-kilometres in the territory of the Slovak Republic** they are vehicle kilometers concerning national and international transport realized in the territory of the Slovak Republic.

**Vehicle-kilometres in national transport** they are vehicle-kilometres in the frame of inland transport with the place of loading and unloading situated in the territory of the Slovak Republic.

**International cabotage** is a national transport in another country performed by a motor vehicle registered in Slovak Republic (a place of loading and a place of unloading is in the same country).

**Transport in third countries** is an international transport performed by motor vehicle registered in Slovak Republic in another country (place of loading and a place of unloading located in different countries).

#### Road non public transport

(table III. 4-1. to III. 4-3.)

**Road non public transport** is realised for hire or reward and own account in enterprises which are classified by their main activity into the branches different from transport.

**III. 1-1. Cestné komunikácie (bez prívádzačov)**  
Road communications (without feeders)

v km

Km

Ukazovateľ	2011	2012	2013 <sup>1)</sup>	Indicator
<b>SR spolu</b> <i>SR total</i>				
<b>Spolu</b>	<b>17 595,978</b>	<b>17 597,349</b>	<b>17 534,067</b>	<b>Total</b>
v tom				of which:
cesty I. triedy a rýchlostné cesty	3 545,536	3 545,978	3 538,360	Roads 1 <sup>st</sup> class and Expressways
z toho				of which:
rýchlostné cesty	228,795	223,812	247,245	Expressways
cesty II. triedy	3 639,044	3 636,648	3 617,049	Roads 2 <sup>nd</sup> class
cesty III. triedy	10 411,398	10 414,723	10 378,658	Roads 3 <sup>rd</sup> class
z toho				of which:
medzinárodné cesty "E"	1 124,000	1 123,511	1 116,590	International roads "E"
medzinárodné trasy "TEM"	523,000	523,582	518,867	International routes "TEM"
koridory "TEN-T"	512,000	511,997	-	"TEN-T" corridors
<b>Bratislavský kraj</b> <i>Region of Bratislava</i>				
<b>Spolu</b>	<b>695,262</b>	<b>696,273</b>	<b>690,667</b>	<b>Total</b>
v tom				of which:
cesty I. triedy	131,697	131,697	130,329	Roads 1 <sup>st</sup> class
cesty II. triedy	210,527	210,527	207,333	Roads 2 <sup>nd</sup> class
cesty III. triedy	353,038	354,049	353,005	Roads 3 <sup>rd</sup> class
<b>Trnavský kraj</b> <i>Region of Trnava</i>				
<b>Spolu</b>	<b>1 886,025</b>	<b>1 885,136</b>	<b>1 876,782</b>	<b>Total</b>
v tom				of which:
cesty I. triedy a rýchlostné cesty	293,675	290,472	290,498	Roads 1 <sup>st</sup> class and Expressways
cesty II. triedy	531,109	529,156	526,363	Roads 2 <sup>nd</sup> class
cesty III. triedy	1 061,241	1 065,508	1 059,921	Roads 3 <sup>rd</sup> class
<b>Trenčiansky kraj</b> <i>Region of Trenčín</i>				
<b>Spolu</b>	<b>1 798,137</b>	<b>1 798,181</b>	<b>1 786,758</b>	<b>Total</b>
v tom				of which:
cesty I. triedy a rýchlostné cesty	307,581	307,581	303,902	Roads 1 <sup>st</sup> class and Expressways
cesty II. triedy	349,369	349,369	347,711	Roads 2 <sup>nd</sup> class
cesty III. triedy	1 141,187	1 141,231	1 135,145	Roads 3 <sup>rd</sup> class

<sup>1)</sup> od roku 2013 v dĺžke cest. komunikácií boli uskutočnené zmeny z dôvodu implementácie pravidiel vzájomného usporiadania cestných komunikácií

<sup>1)</sup> Since 2013 were realised changes in road communications in cause implementation guidelines correlative methodological road communications



## III. 1-1. Cestné komunikácie (bez prívádzačov)

Road communications (without feeders)

dokončenie  
v kmEnd of table  
Km

Ukazovateľ	2011	2012	2013 <sup>1)</sup>	Indicator
	Nitriansky kraj <i>Region of Nitra</i>			
Spolu	2 602,003	2 602,003	2 591,585	Total
v tom				of which:
cesty I. triedy a rýchlostné cesty	561,236	561,236	556,157	Roads 1 <sup>st</sup> class and Expressways
cesty II. triedy	500,245	500,245	498,330	Roads 2 <sup>nd</sup> class
cesty III. triedy	1 540,522	1 540,522	1 537,098	Roads 3 <sup>rd</sup> class
	Žilinský kraj <i>Region of Žilina</i>			
Spolu	1 970,127	1 969,985	1 959,841	Total
v tom				of which:
cesty I. triedy a rýchlostné cesty	523,874	523,707	520,139	Roads 1 <sup>st</sup> class and Expressways
cesty II. triedy	328,014	328,039	324,921	Roads 2 <sup>nd</sup> class
cesty III. triedy	1 118,239	1 118,239	1 114,781	Roads 3 <sup>rd</sup> class
	Banskobystrický kraj <i>Region of Banská Bystrica</i>			
Spolu	3 205,913	3 209,725	3 198,851	Total
v tom				of which:
cesty I. triedy a rýchlostné cesty	742,169	745,981	742,527	Roads 1 <sup>st</sup> class and Expressways
cesty II. triedy	609,699	609,699	607,859	Roads 2 <sup>nd</sup> class
cesty III. triedy	1 854,045	1 854,045	1 848,465	Roads 3 <sup>rd</sup> class
	Prešovský kraj <i>Region of Prešov</i>			
Spolu	3 077,902	3 075,360	3 065,215	Total
v tom				of which:
cesty I. triedy a rýchlostné cesty	631,474	631,474	628,477	Roads 1 <sup>st</sup> class and Expressways
cesty II. triedy	523,567	523,073	521,017	Roads 2 <sup>nd</sup> class
cesty III. triedy	1 922,861	1 920,813	1 915,721	Roads 3 <sup>rd</sup> class
	Košícký kraj <i>Region of Košice</i>			
Spolu	2 360,609	2 360,686	2 364,368	Total
v tom				of which:
cesty I. triedy a rýchlostné cesty	353,830	353,830	366,331	Roads 1 <sup>st</sup> class and Expressways
cesty II. triedy	586,514	586,540	583,515	Roads 2 <sup>nd</sup> class
cesty III. triedy	1 420,265	1 420,316	1 414,522	Roads 3 <sup>rd</sup> class

<sup>1)</sup> od roku 2013 v dĺžke cest. komunikácií boli uskutočnené zmeny z dôvodu implementácie pravidiel vzájomného usporiadania cestných komunikácií

<sup>1)</sup> Since 2013 were realised changes in road communications in cause implementation guidelines correlative methodological road communications

**III. 1-2. Objekty na cestných komunikáciách**  
 Objects on the roads communications

Ukazovateľ	2011	2012	2013 <sup>1)</sup>	Indicator
	SR spolu <i>SR total</i>			
<b>Definitívne mosty spolu</b>	<b>7 516</b>	<b>7 534</b>	<b>7 547</b>	<b>Bridges permanent in total</b>
v tom I. trieda a rýchlostné cesty	2 057	2 084	2 121	of which: 1 <sup>st</sup> class and Expressways
z toho rýchlostné cesty	232	256	289	of which: Expressways
II. trieda	1 480	1 478	1 470	2 <sup>nd</sup> class
III. trieda	3 979	3 972	3 956	3 <sup>rd</sup> class
<b>Podjazdy</b>	<b>573</b>	<b>588</b>	<b>885</b>	<b>Under roads</b>
<b>Železničné priecestia spolu</b>	<b>622</b>	<b>621</b>	<b>635</b>	<b>Railway crossings in total</b>
v tom zabezpečené	404	403	414	of which: Secured
nezabezpečené	218	218	221	Insecured
<b>Cestné tunely</b>	<b>2</b>	<b>2</b>	<b>5</b>	<b>Road tunnels</b>
<b>Priepusty</b>	<b>23 797</b>	<b>23 855</b>	<b>24 110</b>	<b>Sluice gate</b>
	Bratislavský kraj <i>Region of Bratislava</i>			
Definitívne mosty spolu	207	209	201	Bridges permanent in total
v tom I. trieda a rýchlostné cesty	65	67	62	of which: 1 <sup>st</sup> class and Expressways
II. trieda	73	73	73	2 <sup>nd</sup> class
III. trieda	69	69	66	3 <sup>rd</sup> class
Podjazdy	62	62	196	Under roads
Železničné priecestia spolu	19	19	20	Railway crossings in total
v tom: zabezpečené	13	13	13	of which: Secured
nezabezpečené	6	6	7	Insecured
Priepusty	195	195	217	Sluice gate
	Trnavský kraj <i>Region of Trnava</i>			
Definitívne mosty spolu	488	493	493	Bridges permanent in total
v tom I. trieda a rýchlostné cesty	101	105	107	of which: 1 <sup>st</sup> class and Expressways
z toho rýchlostné cesty	21	21	23	of which: Expressways
II. trieda	157	157	157	2 <sup>nd</sup> class
III. trieda	230	231	229	3 <sup>rd</sup> class
Podjazdy	35	34	67	Under roads
Železničné priecestia spolu	67	67	70	Railway crossings in total
v tom zabezpečené	52	52	55	of which: Secured
nezabezpečené	15	15	15	Insecured
Priepusty	983	983	993	Sluice gate

<sup>1)</sup> rýchlostné cesty, vrátane privádzačov

<sup>1)</sup> Expressways including feeder roads

**III. 1-2. Objekty na cestných komunikáciách**  
 Objects on the roads communications

1. pokračovanie

1<sup>st</sup> continuation

Ukazovateľ	2011	2012	2013 <sup>1)</sup>	Indicator
<b>Trenčiansky kraj</b> <i>Region of Trenčín</i>				
Definitívne mosty spolu	864	862	857	Bridges permanent in total
v tom I. trieda a rýchlostné cesty	224	224	226	of which: 1 <sup>st</sup> class and Expressways
z toho rýchlostné cesty	4	4	2	of which: Expressways
II. trieda	166	166	165	2 <sup>nd</sup> class
III. trieda	474	472	466	3 <sup>rd</sup> class
Podjazdy	60	61	96	Under roads
Železničné priecestia spolu	66	66	66	Railway crossings in total
v tom zabezpečené	37	36	36	of which: Secured
nezabezpečené	29	30	30	Insecured
Priepusty	3 058	3 056	3 066	Sluice gate
<b>Nitriansky kraj</b> <i>Region of Nitra</i>				
Definitívne mosty spolu	761	761	759	Bridges permanent in total
v tom I. trieda a rýchlostné cesty	235	235	234	of which: 1 <sup>st</sup> class and Expressways
z toho rýchlostné cesty	82	82	79	of which: Expressways
II. trieda	131	131	131	2 <sup>nd</sup> class
III. trieda	395	395	394	3 <sup>rd</sup> class
Podjazdy	69	71	72	Under roads
Železničné priecestia spolu	109	109	110	Railway crossings in total
v tom zabezpečené	64	64	65	of which: Secured
nezabezpečené	45	45	45	Insecured
Priepusty	1 675	1 675	1 676	Sluice gate
<b>Žilinský kraj</b> <i>Region of Žilina</i>				
Definitívne mosty spolu	1 184	1 185	1 190	Bridges permanent in total
v tom I. trieda a rýchlostné cesty	387	388	395	of which: 1 <sup>st</sup> class and Expressways
z toho rýchlostné cesty	7	7	17	of which: Expressways
II. trieda	184	184	182	2 <sup>nd</sup> class
III. trieda	613	613	613	3 <sup>rd</sup> class
Podjazdy	83	83	110	Under roads
Železničné priecestia spolu	67	67	68	Railway crossings in total
v tom zabezpečené	48	48	49	of which: Secured
nezabezpečené	19	19	19	Insecured
Priepusty	3 314	3 311	3 347	Sluice gate

<sup>1)</sup> rýchlostné cesty, vrátane privádzačov<sup>1)</sup> Expressways including feeder roads

**III. 1-2. Objekty na cestných komunikáciách**  
 Objects on the roads communications

dokončenie

End of table

Ukazovateľ	2011	2012	2013 <sup>1)</sup>	Indicator
<b>Banskobystrický kraj</b>				
<i>Region of Banská Bystrica</i>				
Definitívne mosty spolu	1 559	1 585	1 581	Bridges permanent in total
v tom I. trieda a rýchlostné cesty	519	544	546	of which: 1 <sup>st</sup> class and Expressways
z toho rýchlostné cesty	100	123	133	of which: Expressways
II. trieda	262	261	257	2 <sup>nd</sup> class
III. trieda	778	780	778	3 <sup>rd</sup> class
Podjazdy	105	117	122	Under roads
Železničné priesectia spolu	108	107	109	Railway crossings in total
v tom zabezpečené	89	88	90	of which: Secured
nezabezpečené	19	19	19	Insecured
Priepusty	6 598	6 551	6 566	Sluice gate
<b>Prešovský kraj</b>				
<i>Region of Prešov</i>				
Definitívne mosty spolu	1 620	1 615	1 626	Bridges permanent in total
v tom I. trieda a rýchlostné cesty	372	372	387	of which: 1 <sup>st</sup> class and Expressways
z toho rýchlostné cesty	-	-	6	of which: Expressways
II. trieda	283	283	282	2 <sup>nd</sup> class
III. trieda	965	960	957	3 <sup>rd</sup> class
Podjazdy	65	65	104	Under roads
Železničné priesectia spolu	78	78	81	Railway crossings in total
v tom zabezpečené	33	33	35	of which: Secured
nezabezpečené	45	45	46	Insecured
Priepusty	5 406	5 423	5 507	Sluice gate
<b>Košický kraj</b>				
<i>Region of Košice</i>				
Definitívne mosty spolu	833	838	840	Bridges permanent in total
v tom I. trieda a rýchlostné cesty	154	158	164	of which: 1 <sup>st</sup> class and Expressways
z toho rýchlostné cesty	18	21	29	of which: Expressways
II. trieda	224	224	223	2 <sup>nd</sup> class
III. trieda	455	456	453	3 <sup>rd</sup> class
Podjazdy	94	95	118	Under roads
Železničné priesectia spolu	108	108	111	Railway crossings in total
v tom zabezpečené	68	69	71	of which: Secured
nezabezpečené	40	39	40	Insecured
Priepusty	2 568	2 661	2 738	Sluice gate

<sup>1)</sup> rýchlostné cesty, vrátane privádzačov<sup>1)</sup> Expressways including feeder roads

### III. 1-3. Diaľnice

Motorways

Ukazovateľ	2011	2012	2013	Indicator
<b>Dĺžka diaľnic v km spolu</b>	<b>419,207</b>	<b>419,207</b>	<b>419,807</b>	<b>Total length of motorways in km</b>
v tom				of which:
Bratislavský kraj	111,100	111,100	111,709	Region of Bratislava
Trnavský kraj	67,242	67,242	67,242	Region of Trnava
Trenčiansky kraj	86,506	86,506	86,494	Region of Trenčín
Nitriansky kraj	0,000	0,000	0,000	Region of Nitra
Žilinský kraj	66,947	66,947	66,950	Region of Žilina
Banskobystrický kraj	0,000	0,000	0,000	Region of Banská Bystrica
Prešovský kraj	82,087	82,087	82,017	Region of Prešov
Košický kraj	5,325	5,325	5,395	Region of Košice
z toho				of which:
medzinárodné cesty "E"	411,625	411,625	411,405	International roads "E"
medzinárodné trasy "TEM"	407,748	407,748	407,636	International routes "TEM"
koridory "TINA"	412,929	412,929	412,929	"TINA" corridors
<b>Diaľničné privádzače</b>	<b>11,098</b>	<b>13,278</b>	<b>3,049</b>	<b>Motorway feeders</b>
<b>Križovatky</b>				<b>Crossroads</b>
počet	<b>67</b>	<b>67</b>	<b>67</b>	Number
<b>Odpočívadlá</b>				<b>Resting places</b>
počet	<b>36</b>	<b>37</b>	<b>37</b>	Number

### III. 1-4. Objekty na diaľniciach

Objects on the motorways

Ukazovateľ	2011	2012	2013	Indicator
<b>Mosty na diaľniciach spolu</b>				<b>Bridges on motorways total</b>
počet	<b>298</b>	<b>298</b>	<b>340</b>	Number
bežné metre	59 927	59 927	67 552	Linear meters
z toho: z predpätého betónu				of which: Prestressed concrete
počet	176	176	203	Number
bežné metre	39 246	39 246	47 132	Linear meters
oceľové				Steel
počet	4	4	6	Number
bežné metre	1 360	1 360	1 432	Linear meters
<b>Mosty nad železnicou</b>				<b>Bridges above railway track</b>
počet	12	12	12	Number
bežné metre	2 462	2 462	2 462	Linear meters
<b>Tunely</b>	<b>3</b>	<b>3</b>	<b>3</b>	<b>Tunnels</b>
<b>Mosty na diaľničných privádzačoch</b>	<b>16</b>	<b>22</b>	<b>7</b>	<b>Bridges on motorway feeders</b>

## III. 1-5. Miestne komunikácie a objekty na miestnych komunikáciách

Local communications and objects on local communications

Ukazovateľ	2012	Indicator
	SR spolu <i>SR total</i>	
<b>Dĺžka miestnych komunikácií</b>		<b>Length of local communications</b>
<b>I. až IV. triedy spolu (km)</b>	<b>36 852,0</b>	<b>I. - IV. class in total (km)</b>
z toho		of which:
chodníky pri miestnych komunikáciách (km)	11 443,6	Sidewalks near local communications (km)
Námestia (počet)	1 327	Squares (number)
Parkoviská (počet)	19 280	Park places (number)
Detské dopravné ihriská (počet)	122	Children's traffic playing fields (number)
Mosty (počet)	8 969	Bridges (number)
Mosty dočasné - provizórne (počet)	204	Temporary bridges - provisional (number)
Nadchody a lávky pre peších (počet)	3 497	Overcrossing and foot bridges for pedestrians (number)
Podchody (počet)	178	Under - crossing (number)
Prepusty (počet)	7 464	Sluice gate (number)
Múry (oporné, zárubné, obkladané) (km)	56 509	Walls (relieving breast) (km)
Protihlukové steny (km)	9 400	Anti noise screen (km)
Priecestia so ŽSR (počet)	1 085	Railway crossings (number)
Svetelne riadené križovatky (počet)	263	Road junctions controlled by traffic lights (number)
	Bratislavský kraj <i>Region of Bratislava</i>	
Dĺžka miestnych komunikácií		Length of local communications
<b>I. až IV. triedy spolu (km)</b>	<b>2 609,7</b>	<b>I. - IV. class in total (km)</b>
z toho		of which:
chodníky pri miestnych komunikáciách (km)	1 013,4	Sidewalks near local communications (km)
Námestia (počet)	122	Squares (number)
Parkoviská (počet)	7 394	Park places (number)
Detské dopravné ihriská (počet)	20	Children's traffic playing fields (number)
Mosty (počet)	141	Bridges (number)
Mosty dočasné - provizórne (počet)	1	Temporary bridges - provisional (number)
Nadchody a lávky pre peších (počet)	59	Overcrossing and foot bridges for pedestrians (number)
Priecestia so ŽSR (počet)	55	Railway crossings (number)
Svetelne riadené križovatky (počet)	24	Road junctions controlled by traffic lights (number)
	Trnavský kraj <i>Region of Trnava</i>	
Dĺžka miestnych komunikácií		Length of local communications
<b>I. až IV. triedy spolu (km)</b>	<b>4 252,1</b>	<b>I. - IV. class in total (km)</b>
z toho		of which:
chodníky pri miestnych komunikáciách (km)	1 635,3	Sidewalks near local communications (km)
Námestia (počet)	133	Squares (number)
Parkoviská (počet)	1 928	Park places (number)
Detské dopravné ihriská (počet)	4	Children's traffic playing fields (number)
Mosty (počet)	412	Bridges (number)
Mosty dočasné - provizórne (počet)	4	Temporary bridges - provisional (number)
Nadchody a lávky pre peších (počet)	198	Overcrossing and foot bridges for pedestrians (number)
Priecestia so ŽSR (počet)	61	Railway crossings (number)
Svetelne riadené križovatky (počet)	21	Road junctions controlled by traffic lights (number)

## III. 1-5. Miestne komunikácie a objekty na miestnych komunikáciách

Local communications and objects on local communications

1. pokračovanie

1<sup>st</sup> continuation

Ukazovateľ	2012	Indicator
	Trenčiansky kraj <i>Region of Trenčín</i>	
Dĺžka miestnych komunikácií		Length of local communications
I. až IV. triedy spolu (km)	4 678,3	I. - IV. class in total (km)
z toho		of which:
chodníky pri miestnych komunikáciách (km)	1 262,3	Sidewalks near local communications (km)
Námestia (počet)	132	Squares (number)
Parkoviská (počet)	3 335	Park places (number)
Detské dopravné ihriská (počet)	7	Children's traffic playing fields (number)
Mosty (počet)	1 694	Bridges (number)
Mosty dočasné - provizórne (počet)	43	Temporary bridges - provisional (number)
Nadchody a lávky pre peších (počet)	647	Overcrossing and foot bridges for pedestrians (number)
Priecestia so ŽSR (počet)	112	Railway crossings (number)
Svetelne riadené križovatky (počet)	19	Road junctions controlled by traffic lights (number)
	Nitriansky kraj <i>Region of Nitra</i>	
Dĺžka miestnych komunikácií		Length of local communications
I. až IV. triedy spolu (km)	6 003,1	I. - IV. class in total (km)
z toho		of which:
chodníky pri miestnych komunikáciách (km)	2 329,3	Sidewalks near local communications (km)
Námestia (počet)	185	Squares (number)
Parkoviská (počet)	773	Park places (number)
Detské dopravné ihriská (počet)	12	Children's traffic playing fields (number)
Mosty (počet)	685	Bridges (number)
Mosty dočasné - provizórne (počet)	20	Temporary bridges - provisional (number)
Nadchody a lávky pre peších (počet)	228	Overcrossing and foot bridges for pedestrians (number)
Priecestia so ŽSR (počet)	194	Railway crossings (number)
Svetelne riadené križovatky (počet)	39	Road junctions controlled by traffic lights (number)
	Žilinský kraj <i>Region of Žilina</i>	
Dĺžka miestnych komunikácií		Length of local communications
I. až IV. triedy spolu (km)	5 306,3	I. - IV. class in total (km)
z toho		of which:
chodníky pri miestnych komunikáciách (km)	1 294,7	Sidewalks near local communications (km)
Námestia (počet)	151	Squares (number)
Parkoviská (počet)	2 291	Park places (number)
Detské dopravné ihriská (počet)	36	Children's traffic playing fields (number)
Mosty (počet)	1 546	Bridges (number)
Mosty dočasné - provizórne (počet)	26	Temporary bridges - provisional (number)
Nadchody a lávky pre peších (počet)	582	Overcrossing and foot bridges for pedestrians (number)
Priecestia so ŽSR (počet)	163	Railway crossings (number)
Svetelne riadené križovatky (počet)	24	Road junctions controlled by traffic lights (number)

## III. 1-5. Miestne komunikácie a objekty na miestnych komunikáciách

Local communications and objects on local communications

dokončenie

End of table

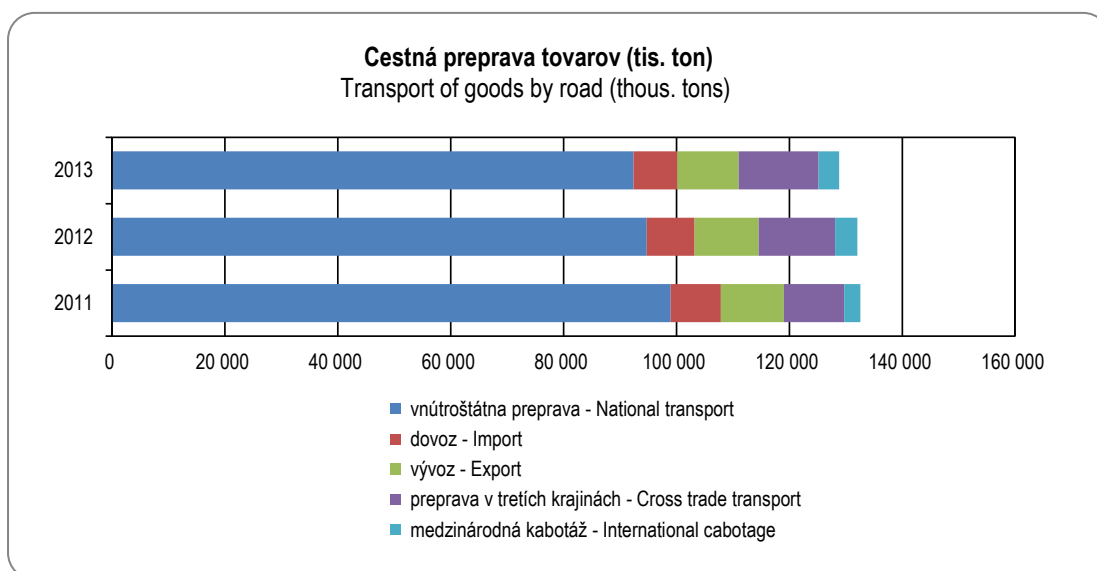
Ukazovateľ	2012	Indicator
	<b>Banskobystrický kraj</b>	
	<i>Region of Banská Bystrica</i>	
Dĺžka miestnych komunikácií		Length of local communications
I. až IV. triedy spolu (km)	5 480,3	I. - IV. class in total (km)
z toho		of which:
chodníky pri miestnych komunikáciách (km)	1 195,0	Sidewalks near local communications (km)
Námestia (počet)	234	Squares (number)
Parkoviská (počet)	1 285	Park places (number)
Detské dopravné ihriská (počet)	11	Children's traffic playing fields (number)
Mosty (počet)	1 607	Bridges (number)
Mosty dočasné - provízorne (počet)	50	Temporary bridges - provisional (number)
Nadchody a lávky pre peších (počet)	502	Overcrossing and foot bridges for pedestrians (number)
Priecestia so ŽSR (počet)	254	Railway crossings (number)
Svetelne riadené križovatky (počet)	27	Road junctions controlled by traffic lights (number)
	<b>Prešovský kraj</b>	
	<i>Region of Prešov</i>	
Dĺžka miestnych komunikácií		Length of local communications
I. až IV. triedy spolu (km)	4 443,4	I. - IV. class in total (km)
z toho		of which:
chodníky pri miestnych komunikáciách (km)	1 301,2	Sidewalks near local communications (km)
Námestia (počet)	202	Squares (number)
Parkoviská (počet)	1 360	Park places (number)
Detské dopravné ihriská (počet)	24	Children's traffic playing fields (number)
Mosty (počet)	1 885	Bridges (number)
Mosty dočasné - provízorne (počet)	42	Temporary bridges - provisional (number)
Nadchody a lávky pre peších (počet)	907	Overcrossing and foot bridges for pedestrians (number)
Priecestia so ŽSR (počet)	132	Railway crossings (number)
Svetelne riadené križovatky (počet)	53	Road junctions controlled by traffic lights (number)
	<b>Košický kraj</b>	
	<i>Region of Košice</i>	
Dĺžka miestnych komunikácií		Length of local communications
I. až IV. triedy spolu (km)	4 078,8	I. - IV. class in total (km)
z toho		of which:
chodníky pri miestnych komunikáciách (km)	1 412,4	Sidewalks near local communications (km)
Námestia (počet)	168	Squares (number)
Parkoviská (počet)	914	Park places (number)
Detské dopravné ihriská (počet)	8	Children's traffic playing fields (number)
Mosty (počet)	999	Bridges (number)
Mosty dočasné - provízorne (počet)	18	Temporary bridges - provisional (number)
Nadchody a lávky pre peších (počet)	374	Overcrossing and foot bridges for pedestrians (number)
Priecestia so ŽSR (počet)	114	Railway crossings (number)
Svetelne riadené križovatky (počet)	56	Road junctions controlled by traffic lights (number)



## III. 2-1. Cestná preprava tovarov

Transport of goods by road

Ukazovateľ	2011	2012	2013	Indicator
<b>Preprava tovaru (tis. ton)</b>	<b>132 568</b>	<b>132 074</b>	<b>128 855</b>	<b>Transport of goods (thous. tons)</b>
v tom				of which:
vnútroštátna preprava	98 983	94 713	92 417	National transport
dovoz	8 888	8 515	7 762	Import
vývoz	11 164	11 347	10 836	Export
preprava v tretích krajinách	10 711	13 545	14 167	Cross trade transport
medzinárodná kabotáž	2 822	3 954	3 673	International cabotage
v tom				of which:
pre vlastné potreby	27 637	28 180	30 405	Own account
pre cudzie potreby	104 931	103 894	98 450	Hire or reward
<b>Výkony (mil. tkm)</b>	<b>29 044,5</b>	<b>29 503,6</b>	<b>30 005,2</b>	<b>Performances (mill. tkm)</b>
v tom				of which:
vnútroštátna preprava	4 929,0	5 074,8	4 590,8	National transport
dovoz	6 013,0	5 385,8	5 361,1	Import
vývoz	7 445,6	6 786,0	7 584,7	Export
preprava v tretích krajinách	9 901,0	11 319,4	11 501,2	Cross trade transport
medzinárodná kabotáž	755,9	937,6	967,4	International cabotage
v tom				of which:
pre vlastné potreby	1 043,9	1 519,9	1 607,0	Own account
pre cudzie potreby	28 000,6	27 983,7	28 398,2	Hire or reward
<b>Najazdené kilometre (mil. km)</b>	<b>3 498,4</b>	<b>3 365,2</b>	<b>3 370,7</b>	<b>Drive kilometres (mill. km)</b>
v tom				of which:
s tovarom	2 755,1	2 646,2	2 666,2	with goods
bez tovaru	743,3	719,0	704,5	without goods
v tom				of which:
v Slovenskej republike	2 584,6	1 757,6	2 378,4	in Slovak Republic
mimo Slovenskej republiky	913,8	1 607,6	992,3	out of Slovak Republic



## III. 2-2. Vnútroštátna preprava tovarov podľa typu prepravy a tovarových skupín (tis. ton)

National transport of goods by type of carriage and nature of goods (thous. tons)

v tis. tonách

Thous. tons

Ukazovateľ	spolu <i>total</i>	v tom <i>of which</i>		Indicator
		pre cudzie potreby <i>for hire or reward</i>	pre vlastné potreby <i>for own account</i>	
	2011			
<b>Preprava tovaru spolu</b>	<b>98 983</b>	<b>72 054</b>	<b>26 929</b>	<b>Transport of goods in total</b>
v tom				of which:
výrobky poľnohospodárstva, poľovníctva a lesníctva; ryby a rybie výrobky	11 948	8 887	3 061	Products of agriculture, hunting and forestry; fish and fishing products
čierne uhlie a lignit; surová ropa a zemný plyn	131	131	0	Coal and lignite; crude petroleum and natural gas
kovové rudy a ostatné nerastné suroviny; rašelina; urán a tórium	43 097	32 746	10 351	Metal ores and other mining and quarrying products; peat; uranium and thorium
potravínové výrobky, nápoje a tabak	9 233	6 462	2 771	Food products, beverages, tobacco
textílie a textilné výrobky; koža a kožené výrobky	270	175	95	Textiles and textile products; leather and leather products
drevo a výrobky z dreva a korku; buničina, papier; tlačoviny	2 002	1 404	598	Wood and products of wood and cork; pulp, paper; printed matter
koks a rafinérské ropné výrobky	1 754	1 534	220	Coke and refined petroleum products
chemikálie, chemické výrobky; guma a plastové výrobky; jadrové palivá	2 118	1 620	498	Chemicals, chemical products; rubber and plastic products; nuclear fuel
ostatné nekovové minerálne výrobky	9 272	6 783	2 489	Other non-metallic mineral products
základné kovy; kovové výrobky	4 768	3 369	1 399	Basic metals; metal products
stroje a zariadenia inde neuvedené; kancelárske stroje a počítače; elektrické stroje; komunikačné zariadenia; zdravot. prístroje; hodinky a hodiny	1 538	1 263	275	Machinery and equipment n.e.c.; office machinery and computers; elect. machinery; commun. equipment; medical inst.; watches and clocks
dopravné zariadenia	2 918	1 815	1 103	Transport equipment
nábytok; ostatné výrobky inde neuvedené	352	200	152	Furniture; other manuf. goods n.e.c.
druhotné suroviny; odpad	4 023	1 911	2 112	Secondary raw materials; wastes
listy, balíky	918	417	501	Mail, parcels
zariadenia a materiály používané pri preprave tovaru	1 942	1 348	594	Equipment and material utilised in the transport of goods
tovar prepravovaný počas sťahovania domácností a kancelárií; prepravovaná batožina; ostatný nepredajný tovar i. n.	57	33	24	Goods moved in the course of househ. and office; baggage trans.; other non-market goods n.e.c.
zberný tovar; rôznorodý tovar, ktorý sa prepravuje spoločne	2 642	1 956	686	Grouped goods; mixture goods, which are transported together

## III. 2-2. Vnútroštátna preprava tovarov podľa typu prepravy a tovarových skupín (tis. ton)

National transport of goods by type of carriage and nature of goods (thous. tons)

1. pokračovanie  
v tis. tonách1<sup>st</sup> continuation  
Thous. tons

Ukazovateľ	spolu total	v tom of which		Indicator
		pre cudzie potreby for hire or reward	pre vlastné potreby for own account	
	2012			
<b>Preprava tovaru spolu</b>	<b>94 713</b>	<b>67 884</b>	<b>26 829</b>	<b>Transport of goods in total</b>
v tom				of which:
výrobky poľnohospodárstva, poľovníctva a lesníctva; ryby a rybie výrobky	13 625	9 263	4 362	Products of agriculture, hunting and forestry; fish and fishing products
čierna uhlie a lignit; surová ropa a zemný plyn	247	166	81	Coal and lignite; crude petroleum and natural gas
kovové rudy a ostatné nerastné suroviny; rašelina; urán a tórium	37 513	27 198	10 315	Metal ores and other mining and quarrying products; peat; uranium and thorium
potravínové výrobky, nápoje a tabak	8 484	6 022	2 462	Food products, beverages, tobacco
textílie a textilné výrobky; koža a kožené výrobky	206	183	23	Textiles and textile products; leather and leather products
drevo a výrobky z dreva a korku; buničina, papier; tlačoviny	1 763	1 298	465	Wood and products of wood and cork; pulp, paper; printed matter
koks a rafinérské ropné výrobky	2 088	1 744	344	Coke and refined petroleum products
chemikálie, chemické výrobky; guma a plastové výrobky; jadrové palivá	3 310	2 487	823	Chemicals, chemical products; rubber and plastic products; nuclear fuel
ostatné nekovové minerálne výrobky	6 707	5 253	1 454	Other non-metallic mineral products
základné kovy; kovové výrobky	3 806	2 644	1 162	Basic metals; metal products
stroje a zariadenia inde neuvedené; kancelárske stroje a počítače; elektrické stroje; komunikačné zariadenia; zdravot. prístroje; hodinky a hodiny	1 296	877	419	Machinery and equipment n.e.c.; office machinery and computers; elect. machinery; commun. equipment; medical inst.; watches and clocks
dopravné zariadenia	2 132	1 793	339	Transport equipment
nábytok; ostatné výrobky inde neuvedené	274	200	74	Furniture; other manuf. goods n.e.c.
druhotné suroviny; odpad	5 696	2 860	2 836	Secondary raw materials; wastes
listy, balíky	1 036	595	441	Mail, parcels
zariadenia a materiály používané pri preprave tovaru	3 267	2 920	347	Equipment and material utilised in the transport of goods
tovar prepravovaný počas sťahovania domácností a kancelárií; prepravovaná batožina; ostatný nepredajný tovar i. n.	40	18	22	Goods moved in the course of househ. and office; baggage trans.; other non-market goods n.e.c.
zberný tovar; rôznorodý tovar, ktorý sa prepravuje spoločne	3 223	2 363	860	Grouped goods; mixture goods, which are transported together

## III. 2-2. Vnútroštátna preprava tovarov podľa typu prepravy a tovarových skupín (tis. ton)

National transport of goods by type of carriage and nature of goods (thous. tons)

dokončenie  
v tis. tonáchEnd of table  
Thous. tons

Ukazovateľ	spolu <i>total</i>	v tom <i>of which</i>		Indicator
		pre cudzie potreby <i>for hire or reward</i>	pre vlastné potreby <i>for own account</i>	
	2013			
<b>Preprava tovaru spolu</b>	<b>92 417</b>	<b>63 257</b>	<b>29 160</b>	<b>Transport of goods in total</b>
v tom				of which:
výrobky poľnohospodárstva, poľovníctva a lesníctva; ryby a rybie výrobky	10 362	6 333	4 029	Products of agriculture, hunting and forestry; fish and fishing products
čierne uhlie a lignit; surová ropa a zemný plyn	47	44	3	Coal and lignite; crude petroleum and natural gas
kovové rudy a ostatné nerastné suroviny; rašelina; urán a tórium	38 495	27 186	11 309	Metal ores and other mining and quarrying products; peat; uranium and thorium
potravínové výrobky, nápoje a tabak	8 414	5 701	2 713	Food products, beverages, tobacco
textílie a textilné výrobky; koža a kožené výrobky	267	173	94	Textiles and textile products; leather and leather products
drevo a výrobky z dreva a korku; buničina, papier; tlačoviny	2 887	2 432	455	Wood and products of wood and cork; pulp, paper; printed matter
koks a rafinérské ropné výrobky	1 482	1 235	247	Coke and refined petroleum products
chemikálie, chemické výrobky; guma a plastové výrobky; jadrové palivá	5 500	1 473	4 027	Chemicals, chemical products; rubber and plastic products; nuclear fuel
ostatné nekovové minerálne výrobky	6 010	4 569	1 441	Other non-metallic mineral products
základné kovy; kovové výrobky	3 790	2 973	817	Basic metals; metal products
stroje a zariadenia inde neuvedené; kancelárske stroje a počítače; elektrické stroje; komunikačné zariadenia; zdravot. prístroje; hodinky a hodiny	1 798	1 475	323	Machinery and equipment n.e.c.; office machinery and computers; elect. machinery; commun. equipment; medical inst.; watches and clocks
dopravné zariadenia	1 522	939	583	Transport equipment
nábytok; ostatné výrobky inde neuvedené	375	322	53	Furniture; other manuf. goods n.e.c.
druhotné suroviny; odpad	4 303	3 247	1 056	Secondary raw materials; wastes
listy, balíky	1 101	404	697	Mail, parcels
zariadenia a materiály používané pri preprave tovaru	1 858	1 279	579	Equipment and material utilised in the transport of goods
tovar prepravovaný počas sťahovania domácností a kancelárií; prepravovaná batožina; ostatný nepredajný tovar i. n.	64	47	17	Goods moved in the course of househ. and office; baggage trans.; other non-market goods n.e.c.
zberný tovar; rôznorodý tovar, ktorý sa prepravuje spoločne	3 391	2 794	597	Grouped goods; mixture goods, which are transported together
neidentifikovateľný tovar	462	422	40	Unidentifiable goods
ostatný tovar inde neuvedený	289	209	80	Other goods n.e.c.

## III. 2-3. Vnútroštátna preprava tovarov podľa typu prepravy a tovarových skupín (mil. tkm)

National transport of goods by type of carriage and nature of goods (mill. tkm)

v mil. tkm

Mill. tkm

Ukazovateľ	spolu total	v tom of which		Indicator
		pre cudzie potreby for hire or reward	pre vlastné potreby for own account	
	2011			
<b>Preprava tovaru spolu</b>	<b>4 929,0</b>	<b>4 087,1</b>	<b>841,9</b>	<b>Transport of goods in total</b>
v tom				of which:
výrobky poľnohospodárstva, poľovníctva a lesníctva; ryby a rybie výrobky	753,6	636,0	117,6	Products of agriculture, hunting and forestry; fish and fishing products
čiernu uhlie a lignit; surová ropa a zemný plyn	13,3	13,3	0,0	Coal and lignite; crude petroleum and natural gas
kovové rudy a ostatné nerastné suroviny; rašelina; urán a tórium	764,6	657,4	107,2	Metal ores and other mining and quarrying products; peat; uranium and thorium
potravínové výrobky, nápoje a tabak	952,9	720,3	232,6	Food products, beverages, tobacco
textílie a textilné výrobky; koža a kožené výrobky	29,6	24,4	5,2	Textiles and textile products; leather and leather products
drevo a výrobky z dreva a korku; buničina, papier; tlačoviny	175,4	147,9	27,5	Wood and products of wood and cork; pulp, paper; printed matter
koks a rafinérské ropné výrobky	160,9	146,0	14,9	Coke and refined petroleum products
chemikálie, chemické výrobky; guma a plastové výrobky; jadrové palivá	188,6	157,0	31,6	Chemicals, chemical products; rubber and plastic products; nuclear fuel
ostatné nekovové minerálne výrobky	645,2	566,7	78,5	Other non-metallic mineral products
základné kovy; kovové výrobky	392,0	315,7	76,3	Basic metals; metal products
stroje a zariadenia inde neuvedené; kancelárske stroje a počítače; elektrické stroje; komunikačné zariadenia; zdravot. prístroje; hodinky a hodiny	117,1	93,7	23,4	Machinery and equipment n.e.c.; office machinery and computers; elect. machinery; commun. equipment; medical inst.; watches and clocks
dopravné zariadenia	116,5	90,3	26,2	Transport equipment
nábytok; ostatné výrobky inde neuvedené	28,2	16,3	11,9	Furniture; other manuf. goods n.e.c.
druhotné suroviny; odpad	79,0	59,5	19,5	Secondary raw materials; wastes
listy, balíky	86,1	53,2	32,9	Mail, parcels
zariadenia a materiály používané pri preprave tovaru	150,0	129,6	20,4	Equipment and material utilised in the transport of goods
tovar prepravovaný počas sťahovania domácností a kancelárií; prepravovaná batožina; ostatný nepredajný tovar i. n.	1,9	0,3	1,6	Goods moved in the course of househ. and office; baggage trans.; other non-market goods n.e.c.
zberný tovar; rôznorodý tovar, ktorý sa prepravuje spoločne	274,1	259,5	14,6	Grouped goods; mixture goods, which are transported together

## III. 2-3. Vnútroštátna preprava tovarov podľa typu prepravy a tovarových skupín (mil. tkm)

National transport of goods by type of carriage and nature of goods (mill. tkm)

1. pokračovanie  
v mil. tkm1<sup>st</sup> continuation  
Mill. tkm

Ukazovateľ	spolu total	v tom of which		Indicator
		pre cudzie potreby for hire or reward	pre vlastné potreby for own account	
	2012			
<b>Preprava tovaru spolu</b>	<b>5 074,8</b>	<b>4 139,1</b>	<b>935,7</b>	<b>Transport of goods in total</b>
v tom				of which:
výrobky poľnohospodárstva, poľovníctva a lesníctva; ryby a rybie výrobky	863,2	754,0	109,2	Products of agriculture, hunting and forestry; fish and fishing products
čierné uhlie a lignit; surová ropa a zemný plyn	19,5	5,7	13,8	Coal and lignite; crude petroleum and natural gas
kovové rudy a ostatné nerastné suroviny; rašelina; urán a tórium	921,5	751,0	170,5	Metal ores and other mining and quarrying products; peat; uranium and thorium
potravínové výrobky, nápoje a tabak	961,5	764,1	197,4	Food products, beverages, tobacco
textílie a textilné výrobky; koža a kožené výrobky	20,8	18,5	2,3	Textiles and textile products; leather and leather products
drevo a výrobky z dreva a korku; buničina, papier; tlačoviny	158,6	130,6	28,0	Wood and products of wood and cork; pulp, paper; printed matter
koks a rafinérské ropné výrobky	123,7	111,7	12,0	Coke and refined petroleum products
chemikálie, chemické výrobky; guma a plastové výrobky; jadrové palivá	239,1	178,9	60,2	Chemicals, chemical products; rubber and plastic products; nuclear fuel
ostatné nekovové minerálne výrobky	500,4	422,3	78,1	Other non-metallic mineral products
základné kovy; kovové výrobky	340,8	275,1	65,7	Basic metals; metal products
stroje a zariadenia inde neuvedené; kancelárske stroje a počítače; elektrické stroje; komunikačné zariadenia; zdravot. prístroje; hodinky a hodiny	88,6	65,5	23,1	Machinery and equipment n.e.c.; office machinery and computers; elect. machinery; commun. equipment; medical inst.; watches and clocks
dopravné zariadenia	117,3	89,4	27,9	Transport equipment
nábytok; ostatné výrobky inde neuvedené	32,6	23,0	9,6	Furniture; other manuf. goods n.e.c.
druhotné suroviny; odpad	94,1	72,9	21,2	Secondary raw materials; wastes
listy, balíky	112,9	60,2	52,7	Mail, parcels
zariadenia a materiály používané pri preprave tovaru	140,7	118,1	22,6	Equipment and material utilised in the transport of goods
tovar prepravovaný počas sťahovania domácností a kancelárií; prepravovaná batožina; ostatný nepredajný tovar i. n.	1,2	0,4	0,8	Goods moved in the course of househ. and office; baggage trans. ; other non-market goods n.e.c.
zberný tovar; rôznorodý tovar, ktorý sa prepravuje spoločne	338,3	297,7	40,6	Grouped goods; mixture goods, which are transported together

## III. 2-3. Vnútroštátna preprava tovarov podľa typu prepravy a tovarových skupín (mil. tkm)

National transport of goods by type of carriage and nature of goods (mill. tkm)

dokončenie  
v mil. tkmEnd of table  
Mill. tkm

Ukazovateľ	spolu <i>total</i>	v tom <i>of which</i>		Indicator
		pre cudzie potreby <i>for hire or reward</i>	pre vlastné potreby <i>for own account</i>	
	2013			
<b>Preprava tovaru spolu</b>	<b>4 590,8</b>	<b>3 578,3</b>	<b>1 012,5</b>	<b>Transport of goods in total</b>
v tom				of which:
výrobky poľnohospodárstva, poľovníctva a lesníctva; ryby a rybie výrobky	609,7	483,8	125,9	Products of agriculture, hunting and forestry; fish and fishing products
čiernu uhlie a lignit; surová ropa a zemný plyn	5,9	5,8	0,1	Coal and lignite; crude petroleum and natural gas
kovové rudy a ostatné nerastné suroviny; rašelina; urán a tórium	712,7	546,0	166,7	Metal ores and other mining and quarrying products; peat; uranium and thorium
potravínové výrobky, nápoje a tabak	899,9	652,4	247,5	Food products, beverages, tobacco
textílie a textilné výrobky; koža a kožené výrobky	31,7	21,4	10,3	Textiles and textile products; leather and leather products
drevo a výrobky z dreva a korku; buničina, papier; tlačoviny	207,7	192,2	15,5	Wood and products of wood and cork; pulp, paper; printed matter
koks a rafinérské ropné výrobky	84,6	73,3	11,3	Coke and refined petroleum products
chemikálie, chemické výrobky; guma a plastové výrobky; jadrové palivá	266,4	137,7	128,7	Chemicals, chemical products; rubber and plastic products; nuclear fuel
ostatné nekovové minerálne výrobky	417,0	366,2	50,8	Other non-metallic mineral products
základné kovy; kovové výrobky	311,8	258,1	53,7	Basic metals; metal products
stroje a zariadenia inde neuvedené; kancelárske stroje a počítače; elektrické stroje; komunikačné zariadenia;				Machinery and equipment n.e.c.;
zdravot. prístroje; hodinky a hodiny	143,0	124,5	18,5	office machinery and computers; elect. machinery; commun. equipment;
dopravné zariadenia	87,7	73,1	14,6	medical inst.; watches and clocks
nábytok; ostatné výrobky inde neuvedené	44,6	35,4	9,2	Transport equipment
druhotné suroviny; odpad	130,4	106,4	24,0	Furniture; other manuf. goods n.e.c.
listy, balíky	102,0	54,9	47,1	Secondary raw materials; wastes
zariadenia a materiály používané pri preprave tovaru	154,2	131,0	23,2	Mail, parcels
tovar prepravovaný počas sťahovania domácností a kancelárií; prepravovaná batožina; ostatný nepredajný tovar i. n.	3,2	1,8	1,4	Equipment and material utilised in the transport of goods
zberný tovar; rôznorodý tovar, ktorý sa prepravuje spoločne	324,1	266,0	58,1	Goods moved in the course of househ. and office; baggage trans.;
neidentifikovateľný tovar	39,3	35,5	3,8	other non-market goods n.e.c.
ostatný tovar inde neuvedený	14,9	12,8	2,1	Grouped goods; mixture goods, which are transported together
				Unidentifiable goods
				Other goods n.e.c.

## III. 2-4. Vnútroštátna preprava tovarov podľa prepravných vzdialeností

National transport of goods by length of journey

v tis. tonách

Thous. tons

Ukazovateľ	spolu <i>total</i>	v tom <i>of which</i>		Indicator
		pre cudzie potreby <i>for hire or reward</i>	pre vlastné potreby <i>for own account</i>	
<b>2011</b>				
<b>Preprava tovaru spolu</b>	<b>98 983</b>	<b>72 054</b>	<b>26 929</b>	<b>Transport of goods in total</b>
v tom				of which:
0 - 49 km	68 602	47 152	21 450	up to 49 km
50 - 149 km	19 495	15 694	3 801	50 - 149 km
150 - 499 km	10 448	8 898	1 550	150 - 499 km
500 km a viac	438	310	128	500 km and more
<b>2012</b>				
<b>Preprava tovaru spolu</b>	<b>94 713</b>	<b>67 884</b>	<b>26 829</b>	<b>Transport of goods in total</b>
v tom				of which:
0 - 49 km	61 526	40 803	20 723	up to 49 km
50 - 149 km	22 232	17 958	4 274	50 - 149 km
150 - 499 km	10 627	8 901	1 726	150 - 499 km
500 km a viac	328	222	106	500 km and more
<b>2013</b>				
<b>Preprava tovaru spolu</b>	<b>92 417</b>	<b>63 257</b>	<b>29 160</b>	<b>Transport of goods in total</b>
v tom				of which:
0 - 49 km	63 555	40 883	22 672	up to 49 km
50 - 149 km	19 215	14 731	4 484	50 - 149 km
150 - 499 km	9 319	7 421	1 898	150 - 499 km
500 km a viac	328	222	106	500 km and more



## III. 2-5. Vnútroštátna preprava tovarov podľa typu dopravných prostriedkov

National transport of goods according to body type of vehicle

v tis. tonách

Thous. tons

Ukazovateľ	spolu <i>total</i>	v tom <i>of which</i>		Indicator
		pre cudzie potreby <i>for hire or reward</i>	pre vlastné potreby <i>for own account</i>	
2011				
<b>Preprava tovaru spolu</b>	<b>98 983</b>	<b>72 054</b>	<b>26 929</b>	<b>Transport of goods in total</b>
v tom				of which:
rovný plochý s bočnicami / karoséria s plachtou	8 208	5 578	2 630	Open box, flat/drop sided
sklápač	52 097	36 981	15 116	Tipper
cisterna	2 163	1 492	671	Tanker
karoséria s kontrolovateľnou teplotou	4 153	3 254	899	Temperature controlled box
uzatvorená karoséria nešpecifikovaná	7 492	3 831	3 661	Other closed box
preprava živého tovaru	150	74	76	Livestock carrier
ostatné	24 720	20 844	3 876	Other
2012				
<b>Preprava tovaru spolu</b>	<b>94 713</b>	<b>67 884</b>	<b>26 829</b>	<b>Transport of goods in total</b>
v tom				of which:
rovný plochý s bočnicami / karoséria s plachtou	6 223	4 291	1 932	Open box, flat/drop sided
sklápač	48 340	32 644	15 696	Tipper
cisterna	3 107	2 593	514	Tanker
karoséria s kontrolovateľnou teplotou	4 453	3 610	843	Temperature controlled box
uzatvorená karoséria nešpecifikovaná	7 980	5 132	2 848	Other closed box
preprava živého tovaru	145	36	109	Livestock carrier
ostatné	24 465	19 578	4 887	Other
2013				
<b>Preprava tovaru spolu</b>	<b>92 417</b>	<b>63 257</b>	<b>29 160</b>	<b>Transport of goods in total</b>
v tom				of which:
rovný plochý s bočnicami / karoséria s plachtou	8 422	5 688	2 734	Open box, flat/drop sided
sklápač	45 464	30 578	14 886	Tipper
cisterna	4 370	2 431	1 939	Tanker
karoséria s kontrolovateľnou teplotou	4 696	3 493	1 203	Temperature controlled box
uzatvorená karoséria nešpecifikovaná	7 805	4 544	3 261	Other closed box
preprava živého tovaru	253	146	107	Livestock carrier
ostatné	21 407	16 377	5 030	Other

**III. 2-6. Vnútroštátna preprava tovarov podľa spôsobu balenia**  
 National transport of goods by mode of appearance

v tis. tonách

Thous. tons

Ukazovateľ	spolu <i>total</i>	v tom <i>of which</i>		Indicator
		pre cudzie potreby <i>for hire or reward</i>	pre vlastné potreby <i>for own account</i>	
<b>2011</b>				
<b>Preprava tovaru spolu</b>	<b>98 983</b>	<b>72 054</b>	<b>26 929</b>	<b>Transport of goods in total</b>
v tom				of which:
tekutý tovar	2 272	1 577	695	Liquid bulk goods
voľne ložený (pevný) tovar	70 196	50 255	19 941	Solid bulk goods
veľké nákladné kontajnery (nad 10 000 kg)	513	474	39	Large freight containers (10 000 kg and more)
ostatné kontajnery	1 672	1 145	527	Other containers
tovar na paletách	19 580	15 572	4 008	Palletised
tovar vo zväzkoch	626	507	119	Pre-slung goods
vozidlá na vlastný pohon	729	379	350	Mobile, self-propelled units
ostatné vozidlá	129	67	62	Other mobile units
ostatné	3 266	2 078	1 188	Other
<b>2012</b>				
<b>Preprava tovaru spolu</b>	<b>94 713</b>	<b>67 884</b>	<b>26 829</b>	<b>Transport of goods in total</b>
v tom				of which:
tekutý tovar	3 150	2 601	549	Liquid bulk goods
voľne ložený (pevný) tovar	65 898	46 183	19 715	Solid bulk goods
veľké nákladné kontajnery (nad 10 000 kg)	838	768	70	Large freight containers (10 000 kg and more)
ostatné kontajnery	1 784	1 012	772	Other containers
tovar na paletách	17 531	13 958	3 573	Palletised
tovar vo zväzkoch	476	285	191	Pre-slung goods
vozidlá na vlastný pohon	668	228	440	Mobile, self-propelled units
ostatné vozidlá	172	27	145	Other mobile units
ostatné	4 196	2 822	1 374	Other
<b>2013</b>				
<b>Preprava tovaru spolu</b>	<b>92 417</b>	<b>63 257</b>	<b>29 160</b>	<b>Transport of goods in total</b>
v tom				of which:
tekutý tovar	4 885	2 739	2 146	Liquid bulk goods
voľne ložený (pevný) tovar	61 897	41 187	20 710	Solid bulk goods
veľké nákladné kontajnery (nad 10 000 kg)	625	500	125	Large freight containers (10 000 kg and more)
ostatné kontajnery	1 328	744	584	Other containers
tovar na paletách	17 888	14 187	3 701	Palletised
tovar vo zväzkoch	1 013	833	180	Pre-slung goods
vozidlá na vlastný pohon	783	485	298	Mobile, self-propelled units
ostatné vozidlá	84	55	29	Other mobile units
ostatné	3 914	2 527	1 387	Other

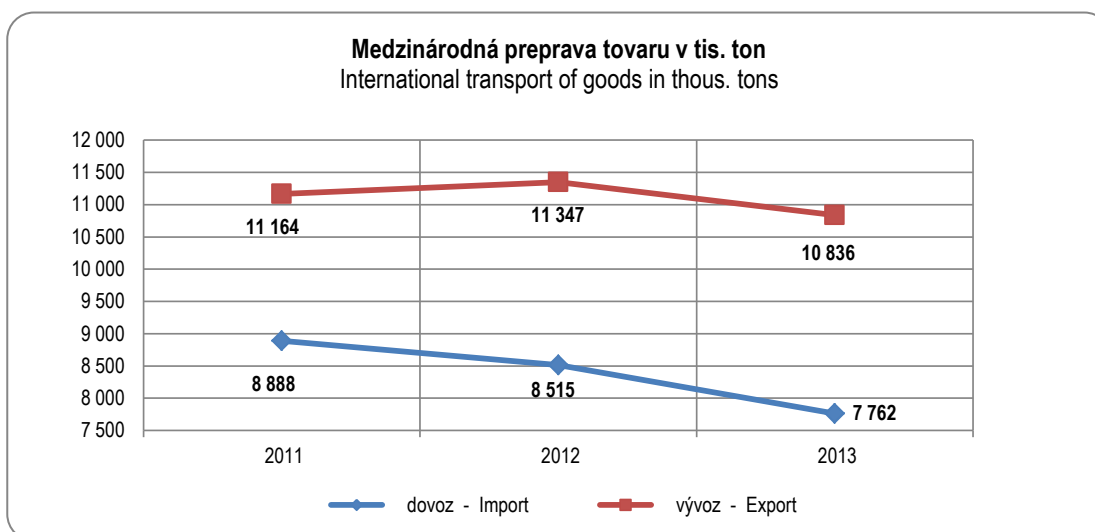
## III. 2-7. Medzinárodná preprava tovarov podľa tovarových skupín

International transport of goods by nature of goods

v tis. tonách

Thous. tons

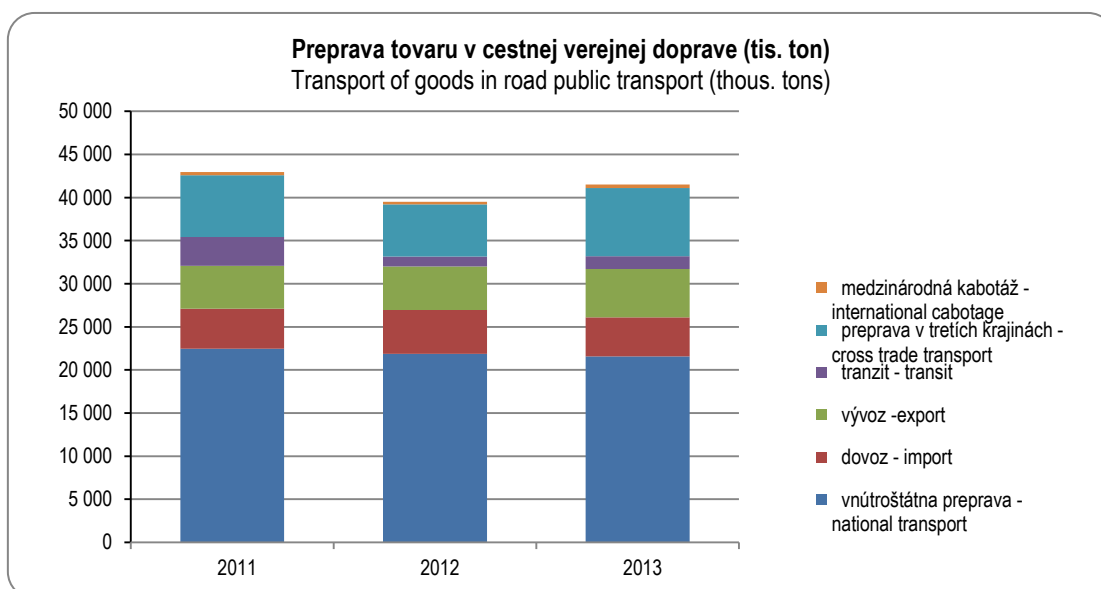
Ukazovateľ	2011	2012	2013	Indicator
<b>Dovoz spolu</b>	<b>8 888</b>	<b>8 515</b>	<b>7 762</b>	<b>Import total</b>
z toho				of which:
kovové rudy a ostatné nerastné suroviny; rašelina; urán a tórium	684	563	387	Metal ores and other mining and quarrying products; peat; uranium and thorium
potravínové výrobky, nápoje a tabak	808	694	577	Food products, beverages, tobacco
drevo a výrobky z dreva a korku; buničina, papier; tlačoviny	427	490	443	Wood and products of wood and cork; pulp, paper; printed matter
ostatné nekovové minerálne výrobky	968	941	713	Other non-metallic mineral products
základné kovy; kovové výrobky	1 907	1 824	1 681	Basic metals; metal products
dopravné zariadenia	387	521	543	Transport equipment
zberný tovar; rôznorodý tovar, ktorý sa prepravuje spoločne	1 053	1 175	1 020	Grouped goods; mixture goods, which are transported together
<b>Vývoz spolu</b>	<b>11 164</b>	<b>11 347</b>	<b>10 836</b>	<b>Export total</b>
z toho				of which:
výrobky poľnohospodárstva, poľovníctva a lesníctva; ryby a rybie výrobky	1 659	1 770	1 404	Products of agriculture, hunting and forestry; fish and fishing products
kovové rudy a ostatné nerastné suroviny; rašelina; urán a tórium	385	355	341	Metal ores and other mining and quarrying products; peat; uranium and thorium
drevo a výrobky z dreva a korku; buničina, papier; tlačoviny	785	747	878	Wood and products of wood and cork; pulp, paper; printed matter
ostatné nekovové minerálne výrobky	715	1 172	902	Other non-metallic mineral products
základné kovy; kovové výrobky	2 326	2 252	2 479	Basic metals; metal products
stroje a zariadenia inde neuvedené; kancelárske stroje a počítače; elektrické stroje; komunikačné zariadenia; zdravot. prístroje; hodinky a hodiny	916	737	661	Machinery and equipment n.e.c.; office machinery and computers; elect. machinery; commun. equipment; medical inst.; watches and clocks
zberný tovar; rôznorodý tovar, ktorý sa prepravuje spoločne	900	912	1 088	Grouped goods; mixture goods, which are transported together



### III. 3-1. Preprava tovaru v cestnej verejnej doprave

Transport of goods in road public transport

Ukazovateľ	2011	2012	2013	Indicator
<b>Preprava tovaru spolu (tis. ton)</b>	<b>48 375</b>	<b>49 349</b>	<b>54 685</b>	<b>Transport of goods total (thous. tons)</b>
podniky s počtom zamestnancov 20 a viac enterprises with the number of employees 20 and more				
Preprava tovaru spolu (tis. ton)	42 970	39 502	41 503	Transport of goods total (thous. tons)
v tom: vnútroštátna preprava	22 479	21 883	21 563	of which: National transport
dovoz	4 634	5 067	4 545	Import
vývoz	4 988	5 074	5 595	Export
tranzit	3 314	1 123	1 502	Transit
preprava v tretích krajinách	7 160	6 068	7 898	Cross trade transport
medzinárodná kabotáž	395	287	400	International cabotage
Najazdené kilometre spolu (tis. km)	869 522	975 500	990 033	Drive kilometres total (thous. km)
Spotreba pohonných látok (tis. l.)				Consumption of fuel total (thous. l.)
motorová nafta	283 018	287 098	327 994	Diesel Oil
benzín	60	50	37	Gasoline
Výkony (mil. tkm)	17 698	18 547	16 183	Performances (mill. tkm)



**III. 3-2. Preprava tovaru v cestnej verejnej doprave podľa jednotlivých druhov za podniky  
s počtom zamestnancov 20 a viac osôb**

 Transport of goods in road public transport by individual types for enterprises  
with the number of employees 20 and more

v tis. tonách

Thous. tons

Ukazovateľ	spolu total	z toho of which		Indicator
		dovoz import	vývoz export	
	2011			
<b>Preprava tovaru spolu (bez tranzitu, prepravy v tretích krajinách a medzinárodnej kabotáže)</b>	<b>32 101</b>	<b>4 634</b>	<b>4 988</b>	<b>Transport of goods in total (without transit, cross trade transport and international cabotage)</b>
v tom				of which:
výrobky poľnohospodárstva, poľovníctva a lešnictva; ryby a rybie výrobky	1 361	218	126	Products of agriculture, hunting and forestry; fish and fishing products
čierna uhlie a lignit; surová ropa a zemný plyn	136	28	48	Coal and lignite; crude petroleum and natural gas
kovové rudy a ostatné nerastné suroviny; rašelina; urán a tórium	2 483	452	89	Metal ores and other mining and quarrying products; peat; uranium and thorium
potravínové výrobky, nápoje a tabak	6 910	441	465	Food products, beverages, tobacco
textílie a textilné výrobky; koža a kožené výrobky	886	263	196	Textiles and textile products; leather and leather products
drevo a výrobky z dreva a korku; buničina, papier; tlačoviny	1 549	269	435	Wood and products of wood and cork; pulp, paper; printed matter
koks a rafinérské ropné výrobky	1 297	78	94	Coke and refined petroleum products
chemikálie, chemické výrobky; guma a plastové výrobky; jadrové palivá	347	110	193	Chemicals, chemical products; rubber and plastic products; nuclear fuel
ostatné nekovové minerálne výrobky	1 977	258	226	Other non-metallic mineral products
základné kovy; kovové výrobky	1 192	437	619	Basic metals; metal products
stroje a zariadenia inde neuvedené; kancelárske stroje a počítače; elektrické stroje; komunikačné zariadenia; zdravot. prístroje; hodinky a hodiny	1 051	273	413	Machinery and equipment n.e.c.; office machinery and computers; elect. machinery; commun. equipment; medical inst.; watches and clocks
dopravné zariadenia	1 456	140	129	Transport equipment
nábytok; ostatné výrobky inde neuvedené	307	104	145	Furniture; other manuf. goods n.e.c.
druhotné suroviny; odpad	417	8	20	Secondary raw materials; wastes
listy, balíky	91	14	25	Mail, parcels
zariadenia a materiály používané pri preprave tovaru	924	263	155	Equipment and material utilised in the transport of goods
tovar prepravovaný počas sťahovania domácností a kancelárií; prepravovaná batožina; ostatný nepredajný tovar i. n.	3	0	1	Goods moved in the course of households and office; baggage trans.; other non-market goods n.e.c.
zberný tovar; rôznorodý tovar, ktorý sa prepravuje spoločne	511	174	190	Grouped goods; mixture goods, which are transported together
neidentifikovateľný tovar	1 782	160	163	Unidentifiable goods
ostatný tovar inde neuvedený	7 421	944	1 256	Other goods n.e.c.
<b>Tranzit</b>	<b>3 313</b>	<b>x</b>	<b>x</b>	<b>Transit</b>
<b>Preprava v tretích krajinách</b>	<b>7 160</b>	<b>x</b>	<b>x</b>	<b>Cross trade transport</b>
<b>Medzinárodná kabotáž</b>	<b>396</b>	<b>x</b>	<b>x</b>	<b>International cabotage</b>

**III. 3-2. Preprava tovaru v cestnej verejnej doprave podľa jednotlivých druhov za podniky s počtom zamestnancov 20 a viac osôb**

Transport of goods in road public transport by individual types for enterprises with the number of employees 20 and more

 1. pokračovanie  
v tis. tonách

 1<sup>st</sup> continuation  
Thous. tons

Ukazovateľ	spolu total	z toho of which		Indicator
		dovoz import	vývoz export	
	2012			
<b>Preprava tovaru spolu (bez tranzitu, prepravy v tretích krajinách a medzinárodnej kabotáže)</b>	<b>32 024</b>	<b>5 067</b>	<b>5 074</b>	<b>Transport of goods in total (without transit, cross trade transport and international cabotage)</b>
v tom				of which:
výrobky poľnohospodárstva, poľovníctva a lesníctva; ryby a rybie výrobky	912	228	120	Products of agriculture, hunting and forestry; fish and fishing products
čieme uhlie a lignit; surová ropa a zemný plyn	40	14	23	Coal and lignite; crude petroleum and natural gas
kovové rudy a ostatné nerastné suroviny; rašelina; urán a tórium	1 445	170	26	Metal ores and other mining and quarrying products; peat; uranium and thorium
potravínové výrobky, nápoje a tabak	6 088	806	618	Food products, beverages, tobacco
textílie a textilné výrobky; koža a kožené výrobky	1 128	239	201	Textiles and textile products; leather and leather products
drevo a výrobky z dreva a korku; buničina, papier; tlačoviny	1 440	274	501	Wood and products of wood and cork; pulp, paper; printed matter
koks a rafinérské ropné výrobky	1 162	120	64	Coke and refined petroleum products
chemikálie, chemické výrobky; guma a plastové výrobky; jadrové palivá	208	69	106	Chemicals, chemical products; rubber and plastic products; nuclear fuel
ostatné nekovové minerálne výrobky	1 656	43	193	Other non-metallic mineral products
základné kovy; kovové výrobky	1 187	432	655	Basic metals; metal products
stroje a zariadenia inde neuvedené; kancelárske stroje a počítače; elektrické stroje; komunikačné zariadenia; zdravot. prístroje; hodinky a hodiny	1 057	370	310	Machinery and equipment n.e.c.; office machinery and computers; elect. machinery; commun. equipment; medical inst.; watches and clocks
dopravné zariadenia	1 798	391	228	Transport equipment
nábytok; ostatné výrobky inde neuvedené	216	67	101	Furniture; other manuf. goods n.e.c.
druhotné suroviny; odpad	482	23	22	Secondary raw materials; wastes
listy, balíky	92	36	28	Mail, parcels
zariadenia a materiály používané pri preprave tovaru	1 481	375	329	Equipment and material utilised in the transport of goods
tovar prepravovaný počas sťahovania domácností a kancelárií; prepravovaná batožina; ostatný nepredajný tovar i. n.	4	0	2	Goods moved in the course of households and office; baggage trans.; other non-market goods n.e.c.
zberný tovar; rôznorodý tovar, ktorý sa prepravuje spoločne	796	168	163	Grouped goods; mixture goods, which are transported together
neidentifikovateľný tovar	1 777	291	287	Unidentifiable goods
ostatný tovar inde neuvedený	9 055	951	1 097	Other goods n.e.c.
<b>Tranzit</b>	<b>1 123</b>	<b>x</b>	<b>x</b>	<b>Transit</b>
<b>Preprava v tretích krajinách</b>	<b>6 068</b>	<b>x</b>	<b>x</b>	<b>Cross trade transport</b>
<b>Medzinárodná kabotáž</b>	<b>287</b>	<b>x</b>	<b>x</b>	<b>International cabotage</b>

**III. 3-2. Preprava tovaru v cestnej verejnej doprave podľa jednotlivých druhov za podniky s počtom zamestnancov 20 a viac osôb**

Transport of goods in road public transport by individual types for enterprises with the number of employees 20 and more

 dokončenie  
v tis. tonách

 End of table  
Thous. tons

Ukazovateľ	spolu total	z toho of which		Indicator
		dovoz import	vývoz export	
	2013			
<b>Preprava tovaru spolu (bez tranzitu, prepravy v tretích krajinách a medzinárodnej kabotáže)</b>	<b>31 703</b>	<b>4 545</b>	<b>5 595</b>	<b>Transport of goods in total (without transit, cross trade transport and international cabotage)</b>
v tom				of which:
výrobky poľnohospodárstva, poľovníctva a lešnictva; ryby a rybie výrobky	985	122	105	Products of agriculture, hunting and forestry; fish and fishing products
čierna uhlie a lignit; surová ropa a zemný plyn	10	3	0	Coal and lignite; crude petroleum and natural gas
kovové rudy a ostatné nerastné suroviny; rašelina; urán a tórium	994	130	47	Metal ores and other mining and quarrying products; peat; uranium and thorium
potravínové výrobky, nápoje a tabak	6 319	565	644	Food products, beverages, tobacco
textílie a textilné výrobky; koža a kožené výrobky	584	108	153	Textiles and textile products; leather and leather products
drevo a výrobky z dreva a korku; buničina, papier; tlačoviny	1 545	218	521	Wood and products of wood and cork; pulp, paper; printed matter
koks a rafinérské ropné výrobky	1 101	1	40	Coke and refined petroleum products
chemikálie, chemické výrobky; guma a plastové výrobky; jadrové palivá	300	95	122	Chemicals, chemical products; rubber and plastic products; nuclear fuel
ostatné nekovové minerálne výrobky	1 476	49	196	Other non-metallic mineral products
základné kovy; kovové výrobky	1 596	632	787	Basic metals; metal products
stroje a zariadenia inde neuvedené; kancelárske stroje a počítače; elektrické stroje; komunikačné zariadenia; zdravot. prístroje; hodinky a hodiny	703	167	297	Machinery and equipment n.e.c.; office machinery and computers; elect. machinery; commun. equipment; medical inst.; watches and clocks
dopravné zariadenia	742	60	100	Transport equipment
nábytok; ostatné výrobky inde neuvedené	1 875	202	303	Furniture; other manuf. goods n.e.c.
druhotné suroviny; odpad	94	30	25	Secondary raw materials; wastes
listy, balíky	112	23	34	Mail, parcels
zariadenia a materiály používané pri preprave tovaru	1 365	211	195	Equipment and material utilised in the transport of goods
tovar prepravovaný počas sťahovania domácností a kancelárií; prepravovaná batožina; ostatný nepredajný tovar i. n.	4	1	1	Goods moved in the course of households and office; baggage trans.; other non-market goods n.e.c.
zberný tovar; rôznorodý tovar, ktorý sa prepravuje spoločne	812	193	251	Grouped goods; mixture goods, which are transported together
neidentifikovateľný tovar	3 816	362	429	Unidentifiable goods
ostatný tovar inde neuvedený	7 270	1 373	1 345	Other goods n.e.c.
<b>Tranzit</b>	<b>1 502</b>	<b>x</b>	<b>x</b>	<b>Transit</b>
<b>Preprava v tretích krajinách</b>	<b>7 898</b>	<b>x</b>	<b>x</b>	<b>Cross trade transport</b>
<b>Medzinárodná kabotáž</b>	<b>400</b>	<b>x</b>	<b>x</b>	<b>International cabotage</b>

**III. 3-3. Medzinárodná preprava tovaru v cestnej verejnej doprave podľa krajín určenia  
za podniky s počtom zamestnancov 20 a viac osôb**

International transport of goods in road public transport by country's destination  
for enterprises with the number of employees 20 and more

v tis. tonách

Thous. tons

Ukazovateľ	2011	2012	2013	Indicator
<b>Tovar naložený v SR - vývoz spolu</b>	<b>4 987,6</b>	<b>5 074,0</b>	<b>5 595,1</b>	<b>Goods loaded in the SR - export in total</b>
v tom				of which:
Belgicko	107,2	109,0	111,2	Belgium
Bielorusko	3,2	0,8	0,2	Belarus
Bosna-Herzegovina	1,0	0,5	0,4	Bosnia-Herzegovina
Bulharsko	13,2	2,6	0,8	Bulgaria
Česko	692,4	669,2	660,7	Czech Republic
Dánsko	91,5	91,1	88,4	Denmark
Estónsko	1,5	56,6	0,1	Estonia
Fínsko	8,5	7,1	6,9	Finland
Francúzsko	342,3	342,4	347,4	France
Grécko	24,5	1,2	1,8	Greece
Holandsko	99,9	105,4	137,5	Netherlands
Chorvátsko	10,4	7,7	18,3	Croatia
Litva	5,3	5,5	16,8	Lithuania
Lotyšsko	0,4	0,2	0,4	Latvia
Luxembursko	32,2	69,2	42,2	Luxembourg
Macedónsko	0,5	3,0	14,7	Macedonia
Maďarsko	571,0	451,5	578,8	Hungary
Nemecko	751,2	775,5	786,8	Germany
Nórsko	3,5	0,6	2,9	Norway
Poľsko	142,5	174,7	179,2	Poland
Portugalsko	4,3	6,4	3,5	Portugal
Rakúsko	1 014,0	874,2	959,6	Austria
Rumunsko	50,0	35,2	61,2	Romania
Rusko	24,7	13,7	12,7	Russian Federation
Slovinsko	26,4	38,4	117,8	Slovenia
Srbsko	6,5	6,4	7,9	Serbia
Španielsko	100,0	97,8	103,0	Spain
Švajčiarsko	72,1	100,2	72,2	Switzerland
Švédsko	39,9	77,6	24,5	Sweden
Taliansko	408,8	426,6	420,3	Italy
Ukrajina	25,5	12,5	19,0	Ukraine
Veľká Británia	94,2	127,4	96,8	United Kingdom
Ostatné krajiny	219,0	383,8	701,1	Other countries



**III. 3-3. Medzinárodná preprava tovaru v cestnej verejnej doprave podľa krajín určenia  
za podniky s počtom zamestnancov 20 a viac osôb**

International transport of goods in road public transport by country's destination  
for enterprises with the number of employees 20 and more

dokončenie  
v tis. tonách

End of table  
Thous. tons

Ukazovateľ	2011	2012	2013	Indicator
<b>Tovar vyložený v SR - dovoz spolu</b>	<b>4 634,2</b>	<b>5 066,5</b>	<b>4 545,0</b>	<b>Goods unloaded in the SR - import in total</b>
v tom				of which:
Belgicko	105,2	158,0	84,5	Belgium
Bielorusko	0,3	0,3	0,1	Belarus
Bosna-Hercegovina	0,0	0,2	0,2	Bosnia-Herzegovina
Bulharsko	5,2	1,1	0,3	Bulgaria
Česko	552,9	532,3	472,6	Czech Republic
Dánsko	111,4	135,8	159,8	Denmark
Estónsko	1,6	73,6	0,1	Estonia
Fínsko	4,7	4,4	5,6	Finland
Francúzsko	277,5	301,9	262,9	France
Grécko	2,6	18,3	0,8	Greece
Holandsko	146,1	144,8	111,0	Netherlands
Chorvátsko	3,0	3,6	5,7	Croatia
Litva	0,4	2,0	1,7	Lithuania
Lotyšsko	0,3	0,0	0,1	Latvia
Luxembursko	54,7	130,8	21,1	Luxembourg
Macedónsko	0,0	0,2	6,9	Macedonia
Maďarsko	687,0	427,3	513,7	Hungary
Nemecko	723,4	695,4	762,4	Germany
Nórsko	0,8	0,5	1,4	Norway
Poľsko	158,5	130,1	119,1	Poland
Portugalsko	2,9	5,8	2,9	Portugal
Rakúsko	783,8	838,5	601,5	Austria
Rumunsko	14,4	20,0	19,5	Romania
Rusko	4,0	4,8	1,4	Russian Federation
Slovinsko	42,2	64,4	152,3	Slovenia
Srbsko	0,4	0,4	0,7	Serbia
Španielsko	127,9	138,0	75,2	Spain
Švajčiarsko	61,6	96,2	29,6	Switzerland
Švédsko	42,5	124,0	10,3	Sweden
Taliansko	361,0	465,5	340,7	Italy
Ukrajina	12,9	14,3	9,6	Ukraine
Veľká Británia	103,7	179,7	59,6	United Kingdom
Ostatné krajiny	241,3	354,3	711,7	Other countries

**III. 3-4. Tržby (bez DPH) za prepravu tovaru v cestnej verejnej doprave podľa jednotlivých druhov za podniky s počtom zamestnancov 20 a viac osôb**

Turnover (without Value added tax) for transport of goods in road public transport by individual types for enterprises with the number of employees 20 and more

v mil. Eur

Mill. Eur

Ukazovateľ	2011	2012	2013	Indicator
<b>Tržby spolu za prepravu tovaru (bez tranzitu, prepravy v tretích krajinách a medzinárodnej kabotáže)</b>	<b>576,3</b>	<b>582,9</b>	<b>643,8</b>	<b>Turnover for transport of goods (without transit, cross trade transport and international cabotage)</b>
v tom za				of which:
výrobky poľnohospodárstva, poľovníctva a lesníctva; ryby a rybie výrobky	16,6	13,2	16,4	Products of agriculture, hunting and forestry; fish and fishing products
čierne uhlie a lignit; surová ropa a zemný plyn	2,7	0,9	0,1	Coal and lignite; crude petroleum and natural gas
kovové rudy a ostatné nerastné suroviny; rašelina; urán a tórium	8,4	4,6	4,4	Metal ores and other mining and quarrying products; peat; uranium and thorium
potravinové výrobky, nápoje a tabak	93,1	83,4	103,3	Food products, beverages, tobacco
textílie a textilné výrobky; koža a kožené výrobky	20,8	22,1	18,5	Textiles and textile products; leather and leather products
drevo a výrobky z dreva a korku; buničina, papier; tlačoviny	32,5	33,2	45,1	Wood and products of wood and cork; pulp, paper; printed matter
koks a rafinérské ropné výrobky	14,0	13,1	13,7	Coke and refined petroleum products
chemikálie, chemické výrobky; guma a plastové výrobky; jadrové palivá	14,4	11,9	16,1	Chemicals, chemical products; rubber and plastic products; nuclear fuel
ostatné nekovové minerálne výrobky	21,7	21,9	16,2	Other non-metallic mineral products
základné kovy; kovové výrobky	48,3	50,2	70,6	Basic metals; metal products
stroje a zariadenia inde neuvedené; kancelárske stroje a počítače; elektrické stroje; komunikačné zariadenia; zdravot. prístroje; hodinky a hodiny	28,0	21,7	31,0	Machinery and equipment n.e.c.; office machinery and computers; elect. machinery; commun. equipment; medical inst.; watches and clocks
dopravné zariadenia	11,2	18,5	15,1	Transport equipment
nábytok; ostatné výrobky inde neuvedené	14,9	8,0	17,8	Furniture; other manuf. goods n.e.c.
druhotné suroviny; odpad	2,5	2,4	2,4	Secondary raw materials; wastes
listy, balíky	4,3	3,9	6,0	Mail, parcels
zariadenia a materiály používané pri preprave tovaru	16,9	23,7	27,2	Equipment and material utilised in the transport of goods
tovar prepravovaný počas sťahovania domácností a kancelárií; prepravovaná batožina; ostatný nepredajný tovar i. n.	0,5	0,6	0,8	Goods moved in the course of households and office; baggage trans.; other non-market goods n.e.c.
zberný tovar; rôznorodý tovar, ktorý sa prepravuje spoločne	34,8	35,8	34,7	Grouped goods; mixture goods, which are transported together
neidentifikovateľný tovar	36,4	69,5	78,8	Unidentifiable goods
ostatný tovar inde neuvedený	154,3	144,3	125,6	Other goods n.e.c.
<b>Tranzit</b>	<b>114,8</b>	<b>44,8</b>	<b>85,1</b>	<b>Transit</b>
<b>Preprava v tretích krajinách</b>	<b>231,5</b>	<b>290,1</b>	<b>398,6</b>	<b>Cross trade transport</b>
<b>Medzinárodná kabotáž</b>	<b>26,3</b>	<b>20,1</b>	<b>19,2</b>	<b>International cabotage</b>

**III. 3-5. Preprava nebezpečného tovaru v cestnej verejnej doprave za podniky s počtom zamestnancov 20 a viac osôb**  
 Transport of dangerous goods in road public transport for enterprises with the number of employees 20 and more

v tis. tonách

Thous. tons

Ukazovateľ	Vnútroštátna preprava <i>National transport</i>	Medzinárodná preprava <i>International transport</i>			Indicator
		dovoz <i>import</i>	vývoz <i>export</i>	tranzit <i>transit</i>	
	2011				
<b>Preprava nebezpečného tovaru spolu</b>	<b>1 510,6</b>	<b>259,5</b>	<b>79,2</b>	<b>11,2</b>	<b>Transport of dangerous goods in total</b>
v tom					of which:
výbušné látky a predmety stlačené, skvapalnené alebo pod tlakom rozpustené plyny	2,0 37,3	0,0 40,8	0,0 1,0	0,0 0,0	Explosives Gases, compressed, liquified or dissolved under pressure
horľavé kvapaliny	1 169,1	18,7	53,9	7,4	Flammable liquids
horľavé pevné látky	248,0	187,1	0,0	0,0	Flammable solids
samozápalné látky látky, ktoré pri styku s vodou vyvíjajú horľavé plyny	0,0 0,2	0,1 1,4	0,0 9,5	0,0 0,7	Substances liable to spontaneous combustion Substances which, in contact with water, emit flammable gases
okysličovacie látky	-	-	-	-	Oxidising substances
organické peroxidy	-	0,0	-	-	Organic peroxides
jedovaté látky	0,3	0,2	5,4	2,5	Toxic substances
infekčné látky	-	-	-	-	Subst. liable to cause infections
rádioaktívny materiál	-	-	-	-	Radioactive material
žieravé látky	3,0	10,5	5,1	0,6	Corrosives
rôzne nebezpečné látky a predmety	50,7	0,7	4,3	0,0	Miscellaneous dangerous substances
	2012				
<b>Preprava nebezpečného tovaru spolu</b>	<b>1 455,8</b>	<b>261,9</b>	<b>56,1</b>	<b>30,6</b>	<b>Transport of dangerous goods in total</b>
v tom					of which:
výbušné látky a predmety stlačené, skvapalnené alebo pod tlakom rozpustené plyny	0,0 144,9	- 43,3	- 1,1	- -	Explosives Gases, compressed, liquified or dissolved under pressure
horľavé kvapaliny	1 309,4	193,7	47,3	18,6	Flammable liquids
horľavé pevné látky	-	-	-	7,3	Flammable solids
samozápalné látky látky, ktoré pri styku s vodou vyvíjajú horľavé plyny	- 0,2	- 16,0	- 1,9	- 0,7	Substances liable to spontaneous combustion Substances which, in contact with water, emit flammable gases
okysličovacie látky	-	-	-	-	Oxidising substances
organické peroxidy	-	-	-	-	Organic peroxides
jedovaté látky	0,1	1,3	3,4	3,2	Toxic substances
infekčné látky	-	-	0,0	-	Subst. liable to cause infections
rádioaktívny materiál	-	-	-	-	Radioactive material
žieravé látky	0,2	3,4	1,7	0,8	Corrosives
rôzne nebezpečné látky a predmety	1,0	4,2	0,7	-	Miscellaneous dangerous substances

## III. 3-5. Preprava nebezpečného tovaru v cestnej verejnej doprave za podniky s počtom zamestnancov 20 a viac osôb

Transport of dangerous goods in road public transport for enterprises with the number of employees 20 and more

dokončenie  
v tis. tonáchEnd of table  
Thous. tons

Ukazovateľ	Vnútroštátna preprava <i>National transport</i>	Medzinárodná preprava <i>International transport</i>			Indikator
		dovoz <i>import</i>	vývoz <i>export</i>	tranzit <i>transit</i>	
	2013				
<b>Preprava nebezpečného tovaru spolu</b>	<b>1 610,5</b>	<b>171,3</b>	<b>89,7</b>	<b>185,4</b>	<b>Transport of dangerous goods in total</b>
v tom					of which:
výbušné látky a predmety	-	-	0,0	0,1	Explosives
stlačené, skvapalnené alebo pod tlakom rozpustené plyny	43,3	49,1	3,8	0,1	Gases, compressed, liquified or dissolved under pressure
horľavé kvapaliny	1 564,9	117,2	77,2	83,2	Flammable liquids
horľavé pevné látky	0,2	-	-	0,9	Flammable solids
samozápalné látky	-	-	-	0,1	Substances liable to spontaneous combustion
látky, ktoré pri styku s vodou vyvíjajú horľavé plyny	-	1,6	1,2	1,5	Substances which, in contact with water, emit flammable gases
okysličovacie látky	-	-	-	0,1	Oxidising substances
organické peroxidy	-	-	1,1	-	Organic peroxides
jedovaté látky	0,5	2,6	2,6	3,0	Toxic substances
infekčné látky	-	-	-	0,3	Subst. liable to cause infections
rádioaktívny materiál	-	-	-	-	Radioactive material
žieravé látky	0,6	0,2	1,5	46,5	Corrosives
rôzne nebezpečné látky a predmety	1,0	0,6	2,3	49,6	Miscellaneous dangerous substances

III. 3-6. Preprava osôb v cestnej verejnej doprave podľa druhu cestovného<sup>1)</sup>Passenger transport in road public transport by type of fare<sup>1)</sup>

v tis. osobách

Thous. of pass.

Ukazovateľ	2011	2012	2013	Indicator
	Spolu <i>Total</i>			
<b>Preprava osôb</b>	<b>299 579</b>	<b>289 228</b>	<b>270 123</b>	<b>Transport of passengers</b>
<b>Výkony (mil. oskm)</b>	<b>4 611</b>	<b>4 584</b>	<b>4 388</b>	<b>Performances (mill. pass-km)</b>
	podniky s počtom zamestnancov 20 a viac <i>enterprises with 20 and more employees</i>			
<b>Preprava osôb</b>	<b>298 340</b>	<b>288 590</b>	<b>269 031</b>	<b>Transport of passengers</b>
v tom pravidelná	286 602	277 822	261 076	of which: Regular
v tom na cestovné lístky				of which with tickets:
občianske	193 592	187 460	171 503	Common
komerčné zľavy	5 823	7 717	6 422	Worker ticket
žiacke	87 187	82 645	83 151	Student ticket
príležitostná	11 738	10 768	7 955	Irregular
v tom				of which:
vnútroštátna	296 375	286 425	267 488	National
medzinárodná	1 965	2 165	1 543	International
v tom				of which:
na krátke vzdialenosti (do 100 km)	289 775	279 940	261 888	For short distance (up to 100 km)
na dlhé vzdialenosti (nad 100 km)	8 565	8 650	7 143	For long distance (over 100 km)
<b>Výkony (mil. oskm)</b>	<b>4 457</b>	<b>4 466</b>	<b>4 189</b>	<b>Performances (mill. pass-km)</b>
<b>Počet liniek v pravidelnej a príležitostnej preprave osôb</b>	<b>1 896</b>	<b>1 901</b>	<b>1 906</b>	<b>Number of lines in regular and irregular transport of passengers</b>

<sup>1)</sup> bez podnikov MHD<sup>1)</sup> Without city transport enterprisesIII. 3-7. Tržby (bez DPH) za prepravu osôb v cestnej verejnej doprave za podniky s počtom zamestnancov 20 a viac osôb<sup>1)</sup>Turnover (without Value added tax) of passenger in road public transport for enterprises with the number of employees 20 and more<sup>1)</sup>

v mil. Eur

Mill. Eur

Ukazovateľ	2011	2012	2013	Indicator
<b>Tržby za prepravu osôb spolu</b>	<b>186,5</b>	<b>178,7</b>	<b>177,4</b>	<b>Turnover for passengers transport in total</b>
v tom vnútroštátna	166,5	155,8	155,9	of which: National
medzinárodná	20,0	22,9	21,5	International

<sup>1)</sup> bez podnikov MHD<sup>1)</sup> Without city transport enterprises

**III. 3-8. Medzinárodná preprava osôb v cestnej verejnej doprave podľa krajín určenia  
za podniky s počtom zamestnancov 20 a viac osôb <sup>1)</sup>**

International transport of passengers in road public transport by country's destination  
for enterprises with the number of employees 20 and more <sup>1)</sup>

v tis. osobách

Thous. persons

Ukazovateľ	2011	2012	2013	Indicator
<b>Prepravené osoby zo SR</b>	<b>683,3</b>	<b>795,5</b>	<b>793,4</b>	<b>Transport of passengers from SR</b>
z toho do krajiny				of which: to
Belgicko	1,6	0,7	0,5	Belgium
Bielorusko	0,0	-	0,1	Belarus
Bosna-Herzegovina	1,0	0,3	0,6	Bosnia-Herzegovina
Bulharsko	6,8	3,8	3,2	Bulgaria
Česko	278,7	287,7	270,7	Czech Republic
Dánsko	0,0	-	0,0	Denmark
Estónsko	39,2	-	-	Estonia
Fínsko	-	0,3	0,1	Finland
Francúzsko	2,3	5,7	4,9	France
Grécko	2,5	2,6	3,4	Greece
Holandsko	0,5	0,6	0,4	Netherlands
Chorvátsko	17,1	14,3	11,1	Croatia
Litva	1,2	0,1	0,0	Lithuania
Lotyšsko	-	0,0	1,2	Latvia
Luxembursko	-	0,1	-	Luxembourg
Macedónsko	0,0	0,1	0,1	Macedonia
Maďarsko	58,2	139,6	137,4	Hungary
Nemecko	8,3	11,5	10,3	Germany
Nórsko	0,2	0,3	0,1	Norway
Poľsko	24,0	15,0	9,0	Poland
Portugalsko	-	-	-	Portugal
Rakúsko	204,6	262,6	290,2	Austria
Rumunsko	0,4	0,4	0,3	Romania
Rusko	0,1	0,1	0,0	Russian Federation
Slovinsko	0,1	0,2	1,5	Slovenia
Srbsko	0,2	0,2	1,7	Serbia
Čierna Hora	0,4	0,4	-	Montenegro
Španielsko	1,6	2,1	2,2	Spain
Švajčiarsko	2,8	3,3	2,1	Switzerland
Švédsko	0,1	-	-	Sweden
Taliansko	8,5	10,7	10,2	Italy
Turecko	0,2	0,5	0,1	Turkey
Ukrajina	13,0	18,4	11,7	Ukraine
Veľká Británia	9,7	11,3	8,3	United Kingdom
Ostatné krajiny	-	2,6	12,0	Other countries

<sup>1)</sup> bez podnikov MHD<sup>1)</sup> Without city transport enterprises

**III. 3-8. Medzinárodná preprava osôb v cestnej verejnej doprave podľa krajín určenia  
za podniky s počtom zamestnancov 20 a viac osôb <sup>1)</sup>**

International transport of passengers in road public transport by country's destination  
for enterprises with the number of employees 20 and more <sup>1)</sup>

dokončenie  
v tis. osobách

End of table  
Thous. persons

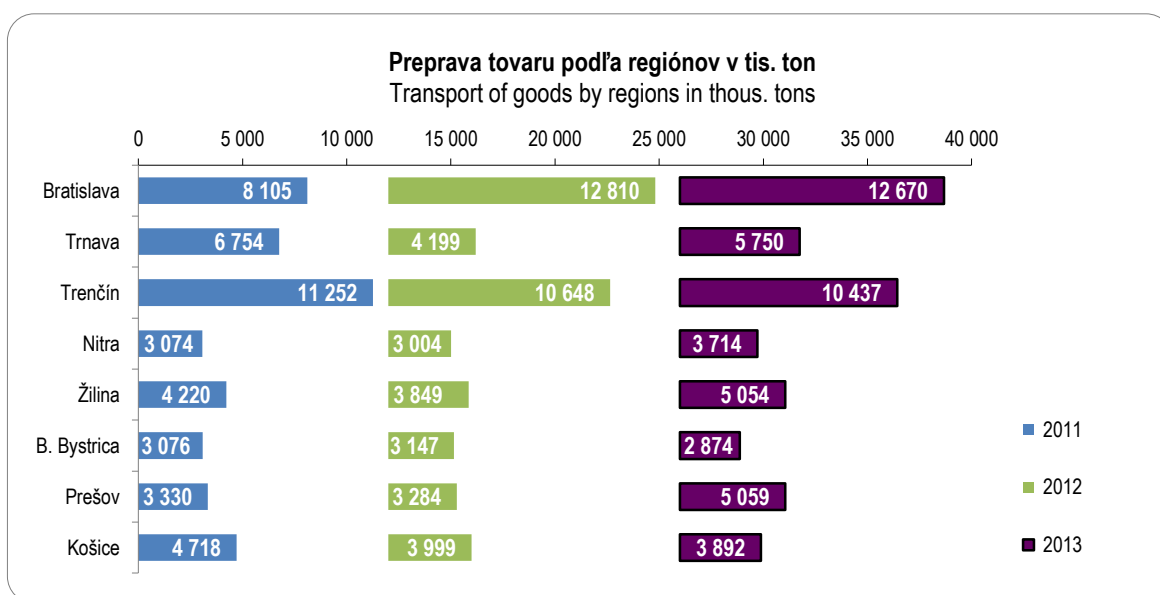
Ukazovateľ	2011	2012	2013	Indicator
<b>Prepravené osoby do SR</b>	<b>608,1</b>	<b>718,9</b>	<b>742,2</b>	<b>Transport of passengers to SR</b>
z toho z krajiny				of which: from
Belgicko	1,6	0,7	0,5	Belgium
Bielorusko	0,0	-	0,1	Belarus
Bosna-Herzegovina	0,7	0,1	0,3	Bosnia-Herzegovina
Bulharsko	6,8	3,7	3,2	Bulgaria
Česko	241,0	254,7	240,3	Czech Republic
Dánsko	0,0	-	0,0	Denmark
Estónsko	39,1	-	-	Estonia
Fínsko	-	0,3	0,1	Finland
Francúzsko	2,2	5,5	4,9	France
Grécko	2,4	2,6	3,4	Greece
Holandsko	0,5	0,6	0,2	Netherlands
Chorvátsko	13,5	10,8	9,8	Croatia
Litva	1,2	0,1	0,0	Lithuania
Lotyšsko	-	0,0	1,2	Latvia
Luxembursko	-	0,1	-	Luxembourg
Macedónsko	0,1	0,1	0,0	Macedonia
Maďarsko	56,3	127,9	136,0	Hungary
Nemecko	7,5	10,6	9,5	Germany
Nórsko	0,2	0,3	0,1	Norway
Poľsko	23,7	14,3	8,3	Poland
Portugalsko	-	-	-	Portugal
Rakúsko	181,1	250,7	275,2	Austria
Rumunsko	0,4	0,4	0,3	Romania
Rusko	0,1	0,1	0,0	Russian Federation
Slovinsko	0,1	0,2	1,6	Slovenia
Srbsko	0,2	0,2	1,7	Serbia
Čierna Hora	0,4	0,4	-	Montenegro
Španielsko	1,3	2,0	2,2	Spain
Švajčiarsko	2,6	3,0	2,1	Switzerland
Švédsko	0,1	-	-	Sweden
Taliansko	7,2	9,6	10,0	Italy
Turecko	0,2	0,5	0,1	Turkey
Ukrajina	9,9	7,2	9,2	Ukraine
Veľká Británia	7,7	9,6	6,7	United Kingdom
Ostatné krajiny	0,0	2,6	15,2	Other countries

<sup>1)</sup> bez podnikov MHD

<sup>1)</sup> Without city transport enterprises

III. 3-9. Vybrané ukazovatele cestnej verejnej dopravy podľa regiónov <sup>1)</sup>Selected indicators of road public transport by regions <sup>1)</sup>

Ukazovateľ	2011	2012	2013	Indicator
	Preprava tovaru (tis. ton) Transport of goods (Thous. tons)			
<b>SR spolu</b>	<b>44 529</b>	<b>44 940</b>	<b>49 450</b>	<b>Slovak Republic total</b>
v tom kraj: Bratislavský	8 105	12 810	12 670	of which: Region of Bratislava
Trnavský	6 754	4 199	5 750	Region of Trnava
Trenčiansky	11 252	10 648	10 437	Region of Trenčín
Nitriansky	3 074	3 004	3 714	Region of Nitra
Žilinský	4 220	3 849	5 054	Region of Žilina
Banskobystrický	3 076	3 147	2 874	Region of Banská Bystrica
Prešovský	3 330	3 284	5 059	Region of Prešov
Košický	4 718	3 999	3 892	Region of Košice
	Výkony (mil. tkm) Performances (Mill. tkm)			
<b>SR spolu</b>	<b>16 498</b>	<b>17 072</b>	<b>19 261</b>	<b>Slovak Republic total</b>
v tom kraj: Bratislavský	3 514	5 631	5 665	of which: Region of Bratislava
Trnavský	2 196	1 867	2 258	Region of Trnava
Trenčiansky	2 278	2 099	2 363	Region of Trenčín
Nitriansky	1 810	1 531	1 732	Region of Nitra
Žilinský	1 721	1 013	1 628	Region of Žilina
Banskobystrický	974	1 451	1 785	Region of Banská Bystrica
Prešovský	2 314	2 181	2 522	Region of Prešov
Košický	1 691	1 299	1 308	Region of Košice

<sup>1)</sup> bez živnostníkov s počtom zam. 0-19<sup>1)</sup> Without tradesman with 0-19 empl.

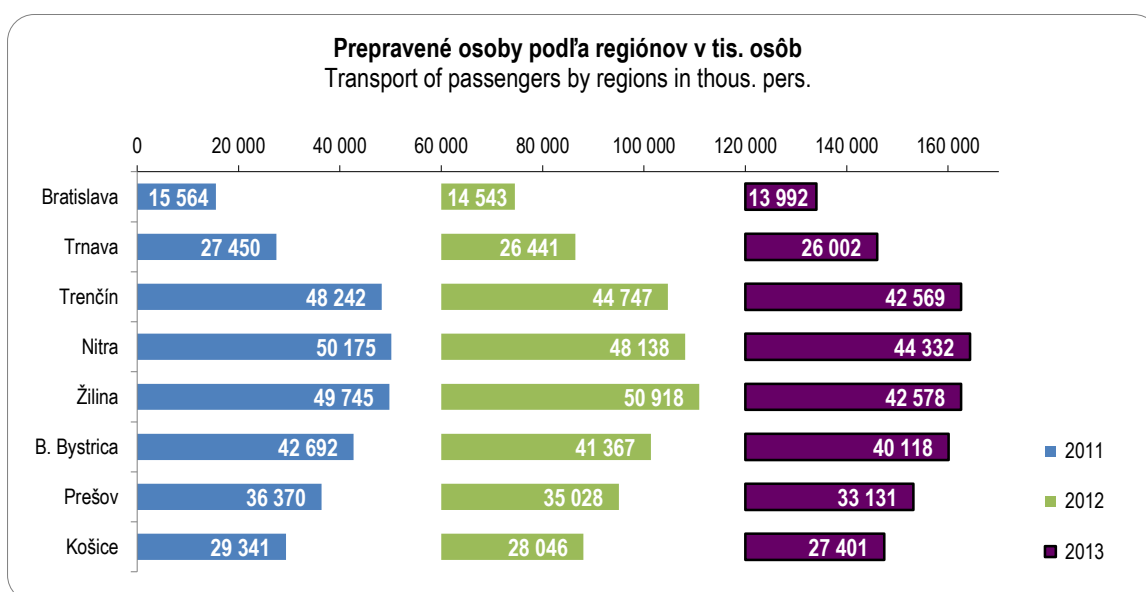


III. 3-9. Vybrané ukazovatele cestnej verejnej dopravy podľa regiónov <sup>1)</sup>Selected indicators of road public transport by regions <sup>1)</sup>

dokončenie

End of table

Ukazovateľ	2011	2012	2013	Indicator
	Prepravené osoby (tis. osôb) <i>Transport of pass. (Thous. persons)</i>			
<b>SR spolu</b>	<b>299 579</b>	<b>289 228</b>	<b>270 123</b>	<b>Slovak Republic total</b>
v tom kraj: Bratislavský	15 564	14 543	13 992	of which: Region of Bratislava
Trnavský	27 450	26 441	26 002	Region of Trnava
Trenčiansky	48 242	44 747	42 569	Region of Trenčín
Nitriansky	50 175	48 138	44 332	Region of Nitra
Žilinský	49 745	50 918	42 578	Region of Žilina
Banskobystrický	42 692	41 367	40 118	Region of Banská Bystrica
Prešovský	36 370	35 028	33 131	Region of Prešov
Košický	29 341	28 046	27 401	Region of Košice
	Výkony (mil. oskm) <i>Performances (Mill. pass-km)</i>			
<b>SR spolu</b>	<b>4 611</b>	<b>4 584</b>	<b>4 388</b>	<b>Slovak Republic total</b>
v tom kraj: Bratislavský	411	427	453	of which: Region of Bratislava
Trnavský	524	506	521	Region of Trnava
Trenčiansky	645	666	581	Region of Trenčín
Nitriansky	748	712	710	Region of Nitra
Žilinský	602	615	505	Region of Žilina
Banskobystrický	603	606	588	Region of Banská Bystrica
Prešovský	550	536	524	Region of Prešov
Košický	528	516	506	Region of Košice

<sup>1)</sup> bez podnikov MHD<sup>1)</sup> Without city transport enterprises

## III. 3-10. Autobusy v cestnej verejnej doprave za podniky s počtom zamestnancov 20 a viac osôb

Buses in road public transport for enterprises with the number of employees 20 and more

Ukazovateľ	Počet <i>Number</i>	Obsaditeľnosť <i>Capacity rate</i>	Indicator
	2011		
<b>Autobusy</b>	<b>4 696</b>	<b>356 835</b>	<b>Buses</b>
v tom vozidlá podľa veku			of which: Vehicles by age
do 2 rokov vrátane	874	67 422	up to 2 years incl.
od 2 do 5 rokov vrátane	1 212	96 150	2 - 5 years incl.
od 5 do 10 rokov vrátane	1 010	78 981	5 - 10 years incl.
od 10 do 20 rokov vrátane	880	63 087	10 - 20 years incl.
nad 20 rokov	720	51 195	20 years and more
	2012		
<b>Autobusy</b>	<b>4 523</b>	<b>348 456</b>	<b>Buses</b>
v tom vozidlá podľa veku			of which: Vehicles by age
do 2 rokov vrátane	625	46 749	up to 2 years incl.
od 2 do 5 rokov vrátane	1 377	107 192	2 - 5 years incl.
od 5 do 10 rokov vrátane	1 174	95 846	5 - 10 years incl.
od 10 do 20 rokov vrátane	882	65 449	10 - 20 years incl.
nad 20 rokov	465	33 220	20 years and more
	2013		
<b>Autobusy</b>	<b>4 512</b>	<b>345 988</b>	<b>Buses</b>
v tom vozidlá podľa veku			of which: Vehicles by age
do 2 rokov vrátane	618	46 751	up to 2 years incl.
od 2 do 5 rokov vrátane	1 222	94 095	2 - 5 years incl.
od 5 do 10 rokov vrátane	1 436	114 384	5 - 10 years incl.
od 10 do 20 rokov vrátane	862	63 265	10 - 20 years incl.
nad 20 rokov	374	27 493	20 years and more

## III. 4-1. Cestná neverejná doprava v roku 2011

Road non public transport in 2011

Ukazovateľ	Preprava tovaru (tis. ton) <i>Transport of goods (thous. tons)</i>		Výkony (tis. tkm) <i>Performances (thous. tkm)</i>		Indicator
	pre cudzie potreby <i>hire or reward</i>	pre vlastné potreby <i>own account</i>	pre cudzie potreby <i>hire or reward</i>	pre vlastné potreby <i>own account</i>	
	Podniky s počtom zamestnancov 20 a viac <i>Enterprises with the number of employees 20 and more</i>				
<b>Spolu</b>	<b>11 447</b>	<b>63 272</b>	<b>936 110</b>	<b>3 379 565</b>	<b>Total</b>
v tom					of which:
pôdohospodárstvo	1 024	12 553	37 310	359 818	Agriculture, forestry and fishing
ťažba a dobývanie	1 223	1 481	52 462	26 348	Mining and quarrying
priemyselná výroba	2 956	12 243	247 766	1 120 862	Manufacturing
z toho:					of which:
výroba výrobkov z betónu	1 126	403	139 301	9 634	Manufacture of articles of concrete
výroba kovových konštrukcií	9	242	491	29 256	Manufacture of metal constructions
výroba ostatných kovových výrobkov	19	886	5 331	186 055	Manufacture of other metal products
výroba dielov pre motorové vozidlá	0	193	5	29 766	Manufacture of transport equipment
dodávka elektriny, plynu, pary	36	4 037	561	181 161	Electricity, gas, steam and air conditioning supply
dodávka vody	393	2 591	12 979	54 448	Water supply
stavebníctvo	3 243	25 124	196 806	1 018 651	Construction
veľkoobchod a maloobchod	1 994	4 619	308 001	552 896	Wholesale and Retail trade
poštové služby a služby kuriérov	9	478	1 923	55 531	Postal and courier activities
ubytovacie a stravovacie služby	-	13	-	1 189	Accommodation and food service activities
informácie a komunikácia	-	0	-	125	Information and communication
činnosti v oblasti nehnuteľností	40	11	3 548	1 373	Real estate activities
odborné, vedecké, technické činnosti	229	5	61 750	298	Professional, scientific and technical activities
administratívne služby	292	74	12 396	2 340	Administrative and support service activities
zdravotníctvo a soc.pom.	0	30	8	2 420	Human health and social work activities
umenie, zábava, rekreácia	6	-	577	-	Arts, entertainment and recreation
ostatné činnosti	2	13	23	2 105	Other service activities
Podniky s počtom zamestnancov do 20 <i>Enterprises with up to 20 employees</i>					
<b>Spolu</b>	<b>815</b>	<b>809</b>	<b>105 341</b>	<b>38 015</b>	<b>Total</b>
z toho					of which:
pôdohospodárstvo	85	137	4 186	2 713	Agriculture, forestry and fishing
ťažba a dobývanie	52	45	1 243	171	Mining and quarrying
priemyselná výroba	183	215	13 498	9 875	Manufacturing
dodávka vody	2	33	15	2 294	Water supply
stavebníctvo	103	72	843	3 739	Construction
veľkoobchod a maloobchod	387	289	84 879	18 211	Wholesale and Retail trade
ubytovacie a stravovacie služby	-	-	-	-	Accommodation and food service activities
informácie a komunikácia	0	15	12	15	Information and communication
činnosti v oblasti nehnuteľností	-	-	-	-	Real estate activities

## III. 4-1. Cestná neverejná doprava v roku 2012

Road non public transport in 2012

1. pokračovanie

1<sup>st</sup> continuation

Ukazovateľ	Preprava tovaru (tis. ton) <i>Transport of goods (thous. tons)</i>		Výkony (tis. tkm) <i>Performances (thous. tkm)</i>		Indicator
	pre cudzie potreby <i>hire or reward</i>	pre vlastné potreby <i>own account</i>	pre cudzie potreby <i>hire or reward</i>	pre vlastné potreby <i>own account</i>	
	<b>Podniky s počtom zamestnancov 20 a viac</b> <i>Enterprises with the number of employees 20 and more</i>				
<b>Spolu</b>	<b>8 733</b>	<b>58 177</b>	<b>803 723</b>	<b>3 204 124</b>	<b>Total</b>
v tom					of which:
pôdohospodárstvo	975	11 739	34 241	469 023	Agriculture, forestry and fishing
ťažba a dobývanie	1 283	1 643	69 719	17 045	Mining and quarrying
priemyselná výroba	1 222	10 658	201 491	1 181 901	Manufacturing
z toho:					of which:
výroba výrobkov z betónu	284	239	11 885	8 967	Manufacture of articles of concrete
výroba kovových konštrukcií	14	216	1 890	30 055	Manufacture of metal constructions
výroba ostatných kovových výrobkov	11	530	2 680	173 330	Manufacture of other metal products
výroba dielov pre motorové vozidlá	-	194	-	34 508	Manufacture of transport equipment
dodávka elektriny, plynu, pary	27	2 841	558	152 706	Electricity, gas, steam and air conditioning supply
dodávka vody	306	2 499	7 323	46 230	Water supply
stavebníctvo	2 423	23 121	106 162	688 681	Construction
veľkoobchod a maloobchod	1 780	5 106	219 667	592 995	Wholesale and Retail trade
poštové služby a služby kuriérov	9	395	583	46 991	Postal and courier activities
ubytovacie a stravovacie služby	9	8	489	797	Accommodation and food service activities
informácie a komunikácia	-	1	-	104	Information and communication
činnosti v oblasti nehnuteľností	104	57	1 146	975	Real estate activities
odborné, vedecké, technické činnosti	263	4	74 017	42	Professional, scientific and technical activities
administratívne služby	329	74	88 139	2 052	Administrative and support service activities
zdravotníctvo a soc.pom.	3	14	188	897	Human health and social work activities
umenie, zábava, rekreácia	-	-	-	-	Arts, entertainment and recreation
ostatné činnosti	-	17	-	3 685	Other service activities
<b>Podniky s počtom zamestnancov do 20</b> <i>Enterprises with up to 20 employees</i>					
<b>Spolu</b>	<b>619</b>	<b>862</b>	<b>109 964</b>	<b>107 325</b>	<b>Total</b>
z toho					of which:
pôdohospodárstvo	96	169	16 497	3 555	Agriculture, forestry and fishing
ťažba a dobývanie	-	-	-	-	Mining and quarrying
priemyselná výroba	143	359	8 683	29 699	Manufacturing
dodávka vody	31	21	734	817	Water supply
stavebníctvo	25	199	501	50 406	Construction
veľkoobchod a maloobchod	294	93	71 674	16 644	Wholesale and Retail trade
ubytovacie a stravovacie služby	-	14	-	5 316	Accommodation and food service activities
informácie a komunikácia	5	1	1 430	160	Information and communication
činnosti v oblasti nehnuteľností	-	5	-	510	Real estate activities

## III. 4-1. Cestná neverejná doprava v roku 2013

Road non public transport in 2013

dokončenie

End of table

Ukazovateľ	Preprava tovaru (tis. ton) <i>Transport of goods (thous. tons)</i>		Výkony (tis. tkm) <i>Performances (thous. tkm)</i>		Indicator
	pre cudzie potreby <i>hire or reward</i>	pre vlastné potreby <i>own account</i>	pre cudzie potreby <i>hire or reward</i>	pre vlastné potreby <i>own account</i>	
	<b>Podniky s počtom zamestnancov 20 a viac</b> <i>Enterprises with the number of employees 20 and more</i>				
<b>Spolu</b>	<b>6 852</b>	<b>48 933</b>	<b>606 870</b>	<b>3 482 847</b>	<b>Total</b>
v tom					of which:
pôdohospodárstvo	858	10 594	44 157	495 147	Agriculture, forestry and fishing
ťažba a dobývanie	658	1 998	4 980	67 558	Mining and quarrying
priemyselná výroba	1 240	10 808	168 332	1 209 724	Manufacturing
z toho:					of which:
výroba výrobkov z betónu	563	526	27 476	19 290	Manufacture of articles of concrete
výroba kovových konštrukcií	10	129	1 941	14 352	Manufacture of metal constructions
výroba ostatných kovových výrobkov	7	93	657	16 435	Manufacture of other metal products
výroba dielov pre motorové vozidlá	-	1 137	0	226 189	Manufacture of transport equipment
dodávka elektriny, plynu, pary	10	2 466	311	159 517	Electricity, gas, steam and air conditioning supply
dodávka vody	151	1 969	9 371	47 719	Water supply
stavebníctvo	1 761	13 717	64 326	540 759	Construction
veľkoobchod a maloobchod	1 841	6 799	276 501	903 324	Wholesale and Retail trade
poštové služby a služby kuriérov	73	444	2 181	48 309	Postal and courier activities
ubytovacie a stravovacie služby	-	4	-	406	Accommodation and food service activities
informácie a komunikácia	-	-	9	95	Information and communication
činnosti v oblasti nehnuteľností	103	37	1 432	1 151	Real estate activities
odborné, vedecké, technické činnosti	142	16	34 341	2 544	Professional, scientific and technical activities
administratívne služby	13	62	763	4 086	Administrative and support service activities
zdravotníctvo a soc.pom.	2	13	166	977	Human health and social work activities
umenie, zábava, rekreácia	-	2	-	91	Arts, entertainment and recreation
ostatné činnosti	-	4	-	1 440	Other service activities
<b>Podniky s počtom zamestnancov do 20</b> <i>Enterprises with up to 20 employees</i>					
<b>Spolu</b>	<b>1 187</b>	<b>1 115</b>	<b>109 001</b>	<b>73 365</b>	<b>Total</b>
z toho					of which:
pôdohospodárstvo	29	242	5 261	9 767	Agriculture, forestry and fishing
ťažba a dobývanie	5	44	316	506	Mining and quarrying
priemyselná výroba	57	275	13 728	10 730	Manufacturing
dodávka vody	6	79	61	19 073	Water supply
stavebníctvo	468	396	17 504	26 110	Construction
veľkoobchod a maloobchod	614	62	71 532	5 807	Wholesale and Retail trade
ubytovacie a stravovacie služby	8	0	428	0	Accommodation and food service activities
informácie a komunikácia	0	0	7	3	Information and communication
činnosti v oblasti nehnuteľností	-	-	-	-	Real estate activities

**III. 4-2. Preprava nebezpečného tovaru v cestnej neverejnej doprave za podniky s počtom zamestnancov 20 a viac osôb**  
 Transport of dangerous goods in road non public transport for enterprises with the number of employees 20 and more

v tonách

Tons

Ukazovateľ	Vnútroštátna preprava <i>National transport</i>		Medzinárodná preprava <i>International transport</i>		Indicator
	spolu <i>total</i>	z toho pre cudzie potreby <i>hire or reward</i>	spolu <i>total</i>	z toho pre cudzie potreby <i>hire or reward</i>	
	2011				
<b>Preprava nebezpečného tovaru spolu</b>	<b>414 055</b>	<b>131 176</b>	<b>20 855</b>	<b>17 018</b>	<b>Transport of dangerous goods in total</b>
v tom					of which:
výbušné látky a predmety stlačené, skvapalnené a pod tlakom rozpustné plyny	15	1	182	9	Explosives
horľavé kvapaliny	39 733	5 643	4	0	Gases, compressed, liquified or dissolved under pressure
horľavé pevné látky	260 623	84 785	15 024	14 833	Flammable liquids
samozápalné látky	18 422	6 920	5 400	1 935	Flammable solids
látky, ktoré pri styku s vodou vyvíjajú horľavé plyny	61	-	-	-	Substances liable to spontaneous combustion
okysličovacie látky	5	-	-	-	Substances which, in contact with water, emit flammable gases
organické peroxidy	553	-	-	-	Oxidising substances
jedovaté látky	-	-	-	-	Organic peroxides
infekčné látky	1 601	2	-	-	Toxic substances
rádioaktívny materiál	21	20	-	-	Subst. liable to cause infections
žieravé látky	6 139	-	-	-	Radioactive material
rôzne nebezpečné látky	14 658	139	-	-	Corrosives
	72 224	33 666	245	241	Miscellaneous danger. substances
2012					
<b>Preprava nebezpečného tovaru spolu</b>	<b>1 813 728</b>	<b>889 160</b>	<b>315 870</b>	<b>64 617</b>	<b>Transport of dangerous goods in total</b>
v tom					of which:
výbušné látky a predmety stlačené, skvapalnené a pod tlakom rozpustné plyny	25	-	126	-	Explosives
horľavé kvapaliny	41 492	15 642	3 748	1 720	Gases, compressed, liquified or dissolved under pressure
horľavé pevné látky	1 659 776	812 729	275 375	33 802	Flammable liquids
samozápalné látky	8 005	4 397	34 084	26 625	Flammable solids
látky, ktoré pri styku s vodou vyvíjajú horľavé plyny	56	-	-	-	Substances liable to spontaneous combustion
okysličovacie látky	10	-	-	-	Substances which, in contact with water, emit flammable gases
organické peroxidy	2 502	2 000	5	5	Oxidising substances
jedovaté látky	-	-	166	166	Organic peroxides
infekčné látky	1 711	912	135	91	Toxic substances
rádioaktívny materiál	11	7	-	-	Subst. liable to cause infections
žieravé látky	4 614	1	-	-	Radioactive material
rôzne nebezpečné látky	19 239	3 581	238	238	Corrosives
	76 287	49 891	1 993	1 970	Miscellaneous danger. substances

**III. 4-2. Preprava nebezpečného tovaru v cestnej neverejnej doprave za podniky s počtom zamestnancov 20 a viac osôb**  
 Transport of dangerous goods in road non public transport for enterprises with the number of employees 20 and more

dokončenie  
v tonách

End of table  
Tons

Ukazovateľ	Vnútroštátna preprava <i>National transport</i>		Medzinárodná preprava <i>International transport</i>		Indicator
	spolu <i>total</i>	z toho pre cudzie potreby <i>hire or reward</i>	spolu <i>total</i>	z toho pre cudzie potreby <i>hire or reward</i>	
	2013				
<b>Preprava nebezpečného tovaru spolu</b>	<b>1 768 066</b>	<b>822 513</b>	<b>443 561</b>	<b>128 768</b>	<b>Transport of dangerous goods in total</b>
v tom					of which:
výbušné látky a predmety stlačené, skvapalnené a pod tlakom rozpustné plyny	445	168	244	58	Explosives
horľavé kvapaliny	28 405	9 479	6 199	6 195	Gases, compressed, liquified or dissolved under pressure
horľavé pevné látky	1 612 470	749 659	372 503	72 868	Flammable liquids
samozápalné látky	15 394	5 530	60 078	45 113	Flammable solids
látky, ktoré pri styku s vodou vyvíjajú horľavé plyny	34	4	16	16	Substances liable to spontaneous combustion
okysličovacie látky	15	-	-	-	Substances which, in contact with water, emit flammable gases
organické peroxidy	203	2	2	2	Oxidising substances
jedovaté látky	27	-	241	241	Organic peroxides
infekčné látky	293	11	63	63	Toxic substances
rádioaktívny materiál	28	6	-	-	Subst. liable to cause infections
žieravé látky	123	-	-	-	Radioactive material
rôzne nebezpečné látky	25 918	4 709	225	225	Corrosives
	84 711	52 945	3 990	3 987	Miscellaneous danger. substances

## III. 4-3. Vybrané ukazovatele v cestnej neverejnej doprave

Selected indicators in road non public transport

Ukazovateľ	2011	2012	2013	Indicator
<b>Podniky s počtom zamestnancov 20 a viac</b> <i>Enterprises with the number of employees 20 and more</i>				
<b>Nákladná doprava</b>				<b>Freight transport</b>
Najazdené kilometre spolu (tis. km)	698 193	639 986	605 707	Drive kilometres total (thous. km)
v tom				of which:
pre vlastné potreby	615 485	569 259	561 543	Own account
pre cudzie potreby	82 708	70 727	44 164	Hire or reward
z toho				of which:
na území SR	552 009	493 166	473 335	On the territory of SR
vnútroštátna doprava	521 173	468 754	451 444	National transport
Spotreba pohon. látok spolu (mil. l)	169,5	155,0	148,2	Consumption of fuel total (mill. l)
v tom				of which:
pre vlastné potreby	146,9	137,2	135,4	Own account
pre cudzie potreby	22,6	17,8	12,8	Hire or reward
Tržby za prepravu tovaru pre cudzie potreby (mil. Eur)	72,9	57,7	55,0	Receipts for transport of goods for hire or reward (mill. Euro)
<b>Osobná doprava</b>				<b>Passenger transport</b>
Prepravené osoby (tis. osôb)	1 016	850	1 734	Transported passengers (thous.per.)
Výkony (mil. oskm)	70	49	107	Performances (mill. pass. km)
Tržby za osobnú dopravu pre cudzie potreby (tis. Eur)	2 017,3	884,6	1 073,9	Receipts for passengers transport for hire or reward (thous. Euro)
<b>Podniky s počtom zamestnancov do 20</b> <i>Enterprises with up to 20 employees</i>				
<b>Nákladná doprava</b>				<b>Freight transport</b>
Najazdené kilometre spolu (tis. km)	20 572	16 808	22 808	Drive kilometres total (thous. km)
v tom				of which:
pre vlastné potreby	11 446	8 852	11 341	Own account
pre cudzie potreby	9 126	7 956	11 467	Hire or reward
z toho				of which:
na území SR	16 513	10 831	15 743	On the territory of SR
vnútroštátna doprava	15 383	9 741	13 445	National transport
Spotreba pohon. látok spolu (tis. l.)	3 728	3 819	4 415	Consumption of fuel total (thous. l)
v tom				of which:
pre vlastné potreby	1 737	1 283	1 991	Own account
pre cudzie potreby	1 991	2 536	2 424	Hire or reward
<b>Osobná doprava</b>				<b>Passenger transport</b>
Prepravené osoby (osoby)	4 586	23 233	7 665	Transported passengers (persons)
Výkony (tis. oskm)	78	3 076	808	Performances (thous. pass. km)





## VNÚTROZEMSKÁ VODNÁ DOPRAVA

## INLAND WATERWAY TRANSPORT

### Metodické vysvetlivky

Tabuľky č. IV.1-1 až 1-7 obsahujú štatistické údaje za všetkých prevádzkovateľov vnútrozemskej vodnej dopravy registrovaných v Slovenskej republike bez ohľadu na ich prevažujúcu činnosť, vrátane organizácií vykonávajúcich uvedenú činnosť na základe licencie.

Tabuľka č. IV.1-8 a 1-9 obsahuje štatistické údaje za všetkých prevádzkovateľov vnútrozemskej vodnej dopravy bez ohľadu na krajinu registrácie plavidla na území SR.

Preprava v tretích krajinách je medzinárodná preprava vykonávaná na území iných krajín plavidlami registrovanými v SR (prístav nakládky a vykládky sa nachádza na území inej krajiny).

Kapitola zahŕňa prepravu tovaru a osôb na splavných vodných tokoch Slovenskej republiky. Údaje neobsahujú rekreačnú prepravu osôb na jazerách a priehradách.

### Methodological notes

The tables IV.1-1 to 1-7 contain the statistical data for all providers of the inland waterway transport registered in the Slovak Republic regardless of their main activity, including operators which made this activity according to licence.

The table IV.1-8 and 1-9 contains the statistical data for all providers of the inland waterway transport regardless of their registration country of ship on the territory of the Slovak Republic.

Transport in third countries is an international transport performed by ships registered in Slovak Republic between two places (port of loading and port of unloading are in two different countries).

The chapter transportation of goods and persons by navigable waterways of the Slovak Republic is included in water transport. Data on recreational transportation of passengers by the lakes or dams are excluded.

**IV. 1-1. Stav plavidiel vo vnútrozemskej vodnej doprave k 31.12. sledovaného roka**

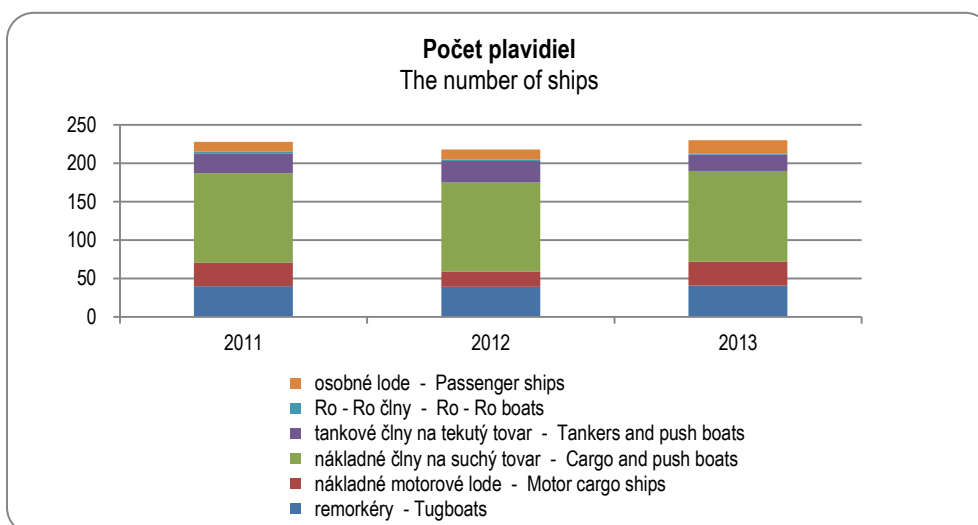
The state of ships in inland waterway transport (as of Dec. 31 of the reference year)

Ukazovateľ	2011	2012	2013	Indicator
<b>Plavidlá spolu</b>	<b>228</b>	<b>218</b>	<b>230</b>	<b>Vessels total</b>
v tom				of which:
plavidlá nákladnej dopravy spolu	215	205	213	Cargo vessels
v tom:				of which:
remorkéry	40	39	41	Tugboats
nákladné motorové lode	31	20	31	Motor cargo ships
nákladné člny na suchý tovar	116	116	118	Cargo and push boats
tankové člny na tekutý tovar	26	28	21	Tankers and push boats
Ro - Ro člny	2	2	2	Ro - Ro boats
osobné lode	13	13	17	Passenger ships

**IV. 1-2. Nosnosť (výkon) plavidiel vo vnútrozemskej vodnej doprave k 31.12. sledovaného roka**

Tonnage (carrying capacity) of ships in inland waterway transport (as of Dec. 31 of the reference year)

Ukazovateľ	2011	2012	2013	Indicator
Remorkéry (kW)	38 583	37 831	38 581	Tugboats (kW)
Nákladné motorové lode (tony)	24 132	23 424	19 969	Motor cargo ships (Tons)
Nákladné motorové lode (kW)	13 908	11 709	11 946	Motor cargo ships (kW)
Nákladné člny na suchý tovar (tony)	182 801	182 327	182 831	Cargo and push boats (Tons)
Tankové člny pre tekutý tovar (tony)	39 486	41 909	33 707	Tankers and push boats (Tons)
Ro - Ro člny (tony)	1 958	1 958	1 958	Ro - Ro boats (Tons)
Osobné lode (osoby)	1 386	1 409	1 614	Passenger ships (Persons)
Osobné lode (kW)	6 532	6 704	7 100	Passenger ships (kW)



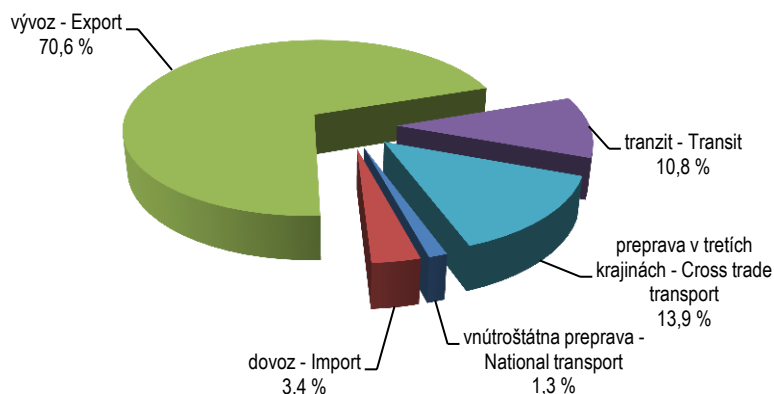
## IV. 1-3. Vybrané ukazovatele nákladnej dopravy za prevádzkovateľov, ktorí majú licenciu

Selected indicators of goods transport for operators which have a license

Ukazovateľ	2011	2012	2013	Indicator
<b>Preprava tovaru spolu (tis. ton)</b>	<b>2 454</b>	<b>2 472</b>	<b>1 920</b>	<b>Transport of goods total (thous. tons)</b>
v tom: vnútroštátna preprava	58	38	25	of which: National transport
dovoz	119	95	65	Import
vývoz	1 674	1 595	1 356	Export
tranzit	352	323	208	Transit
preprava v tretích krajinách	251	421	266	Cross trade transport
<b>Výkony v tonokilometroch (mil.)</b>	<b>1 024</b>	<b>1 078</b>	<b>746</b>	<b>Performances in ton km (mill.)</b>
v tom: vnútroštátna preprava	4	2	1	of which: National transport
dovoz	35	25	30	Import
vývoz	538	544	377	Export
tranzit	322	184	175	Transit
preprava v tretích krajinách	125	323	163	Cross trade transport
z toho podniky s prevažujúcou činnosťou dopravnou <i>of which enterprises with transport as prevailing activity</i>				
Preprava tovaru spolu (tis. ton)	2 129	2 178	1 777	Transport of goods total (thous. tons)
Výkony v tonokilometroch spolu (mil.)	983	1 014	689	Performances in ton km total (mill.)
Priem. prepravná vzdialenosť v km	461,7	465,6	387,8	Average worked distance in km
z toho dopravné podniky s počtom zamestnancov 20 a viac <i>of which transport enterprises with the number of employees 20 and more</i>				
Preprava tovaru (tis. ton)	2 029	2 018	1 623	Transport of goods (thous. tons)
Výkony v tonokilometroch (mil.)	894	931	615	Performances in ton km (mill.)
Priem. prepravná vzdialenosť v km	440,6	461,3	378,9	Average worked distance in km

## Preprava tovaru za prevádzkovateľov, ktorí majú licenciu v roku 2013

Transport of goods for operators which have a license in 2013




## IV. 1-4. Vybrané ukazovatele osobnej dopravy za prevádzkovateľov, ktorí majú licenciu

Selected indicators of passenger transport for operators which have a license

Ukazovateľ	2011	2012	2013	Indicator
<b>Prepravené osoby spolu v tis.</b>	<b>111,4</b>	<b>120,3</b>	<b>108,8</b>	<b>Transported passengers in thous.</b>
v tom: vnútroštátna preprava	82,4	88,5	72,7	of which: National transport
medzinárodná preprava	29,0	31,8	36,1	International transport
<b>Výkony v mil. osobokm</b>	<b>3,1</b>	<b>4,1</b>	<b>4,7</b>	<b>Performance in mill. passenger-km.</b>
z toho podniky s prevažujúcou činnosťou dopravnou <i>of which enterprises with transport as prevailing activity</i>				
Prepravené osoby v tis.	102,7	109,6	97,7	Transported passengers in thous.
Výkony v mil. osobokm	2,8	3,0	4,2	Performance in mill. passenger-km.
Priem. prepravná vzdialenosť v km	27,3	27,4	43,0	Average worked distance in km
z toho dopravné podniky s počtom zamestnancov 20 a viac <i>of which transport enterprises with the number of employees 20 and more</i>				
Prepravené osoby v tis.	100,7	105,5	95,1	Transported passengers in thous.
v tom				of which:
vnútroštátna preprava	72,3	76,5	60,1	National transport
medzinárodná preprava	28,4	29,0	35,0	International transport
Výkony v mil. osobokm	2,8	3,0	4,2	Performance in mill. passenger-km.
Priem. prepravná vzdialenosť v km	27,8	28,4	44,2	Average worked distance in km
Počet liniek v pravidelnej a príležitostnej preprave osôb	9	11	6	Number of lines in regular and irregular transport of passengers

## Prepravené osoby za prevádzkovateľov, ktorí majú licenciu v roku 2013

Transport of passengers for operators which have a license in 2013



**IV. 1-5. Preprava tovaru vo vnútrozemskej vodnej verejnej doprave podľa jednotlivých druhov za podniky s počtom zamestnancov 20 a viac osôb**

Transport of goods in inland waterway public transport by individual types for enterprises with the number of employees 20 and more

v tonách

Tons

Ukazovateľ	Spolu Total	z toho of which		Indicator
		dovoz import	vývoz export	
	2011			
<b>Vnútrozemská preprava tovaru spolu (bez tranzitu a prepravy v tretích krajinách)</b>	<b>1 666 160</b>	<b>34 102</b>	<b>1 632 058</b>	<b>Inland waterway transport of goods in total (without transit and cross - trade)</b>
v tom				of which:
výrobky poľnohospodárstva, poľovníctva a lesníctva; ryby a rybie výrobky	2 205	0	2 205	Products of agriculture, hunting and forestry; fish and fishing products
čierna uhlie a lignit; surová ropa a zemný plyn	33 700	1 500	32 200	Coal and lignite; crude petroleum and natural gas
kovové rudy a ostatné nerastné suroviny; rašelina; urán a tórium	1 195 734	0	1 195 734	Metal ores and other mining and quarrying products; peat; uranium and thorium
koks a rafinérské ropné výrobky	36 807	0	36 807	Coke and refined petroleum products
chemikálie, chemické výrobky; guma a plastové výrobky; jadrové palivá	221 727	0	221 727	Chemicals, chemical products; rubber and plastic products; nuclear fuel
ostatné nekovové minerálne výrobky	17 063	17 063	0	Other non-metallic mineral products
základné kovy; kovové výrobky	99 569	0	99 569	Basic metals; metal products
stroje a zariadenia inde neuvedené; kancelárske stroje a počítače; elektrické stroje; komunikačné zariadenia; zdravot. prístroje; hodinky a hodiny	30 772	2 000	28 772	Machinery and equipment n.e.c.; office machinery and computers; elect. machinery; commun. equipment; medical inst.; watches and clocks
dopravné zariadenia	16 477	1 433	15 044	Transport equipment
ostatný tovar inde neuvedený	12 106	12 106	0	Other goods n.e.c.
<b>Tranzit</b>	<b>267 950</b>	<b>x</b>	<b>x</b>	<b>Transit</b>
<b>Preprava v tretích krajinách</b>	<b>94 494</b>	<b>x</b>	<b>x</b>	<b>Cross - trade transport</b>

**IV. 1-5. Preprava tovaru vo vnútrozemskej vodnej verejnej doprave podľa jednotlivých druhov za podniky s počtom zamestnancov 20 a viac osôb**

Transport of goods in inland waterway public transport by individual types for enterprises with the number of employees 20 and more

1. pokračovanie

1<sup>st</sup> continuation

v tonách

Tons

Ukazovateľ	Spolu <i>Total</i>	z toho <i>of which</i>		Indicator
		dovoz <i>import</i>	vývoz <i>export</i>	
	2012			
<b>Vnútrozemska preprava tovaru spolu (bez tranzitu a prepravy v tretích krajinách)</b>	<b>1 587 892</b>	<b>35 231</b>	<b>1 552 661</b>	<b>Inland waterway transport of goods in total (without transit and cross - trade)</b>
v tom				of which:
výrobky poľnohospodárstva, poľovníctva a lesníctva; ryby a rybie výrobky	5 441	1 000	4 441	Products of agriculture, hunting and forestry; fish and fishing products
čierna uhlie a lignit; surová ropa a zemný plyn	34 448	0	34 448	Coal and lignite; crude petroleum and natural gas
kovové rudy a ostatné nerastné suroviny; rašelina; urán a tórium	1 176 868	1 003	1 175 865	Metal ores and other mining and quarrying products; peat; uranium and thorium
koks a rafinérské ropné výrobky	17 477	0	17 477	Coke and refined petroleum products
chemikálie, chemické výrobky; guma a plastové výrobky; jadrové palivá	260 873	0	260 873	Chemicals, chemical products; rubber and plastic products; nuclear fuel
ostatné nekovové minerálne výrobky	32 228	32 228	0	Other non-metallic mineral products
stroje a zariadenia inde neuvádzané; kancelárske stroje a počítače; elektrické stroje; komunikačné zariadenia;				Machinery and equipment n.e.c.;
zdravot. prístroje; hodinky a hodiny	21 834	1 000	20 834	office machinery and computers; elect. machinery; commun. equipment;
dopravné zariadenia	38 723	0	38 723	medical inst.; watches and clocks Transport equipment
<b>Tranzit</b>	<b>183 588</b>	<b>x</b>	<b>x</b>	<b>Transit</b>
<b>Preprava v tretích krajinách</b>	<b>246 105</b>	<b>x</b>	<b>x</b>	<b>Cross - trade transport</b>

**IV. 1-5. Preprava tovaru vo vnútrozemskej vodnej verejnej doprave podľa jednotlivých druhov  
za podniky s počtom zamestnancov 20 a viac osôb**

Transport of goods in inland waterway public transport by individual types for enterprises  
with the number of employees 20 and more

dokončenie  
v tonách

End of table  
Tons

Ukazovateľ	Spolu Total	z toho of which		Indicator
		dovoz import	vývoz export	
	2013			
<b>Vnútrozemská preprava tovaru spolu (bez tranzitu a prepravy v tretích krajinách)</b>	<b>1 399 015</b>	<b>61 455</b>	<b>1 337 560</b>	<b>Inland waterway transport of goods in total (without transit and cross - trade)</b>
v tom				of which:
výrobky poľnohospodárstva, poľovníctva a lesníctva; ryby a rybie výrobky	3 155	894	2 261	Products of agriculture, hunting and forestry; fish and fishing products
čierna uhlie a lignit; surová ropa a zemný plyn	20 076	-	20 076	Coal and lignite; crude petroleum and natural gas
kovové rudy a ostatné nerastné suroviny; rašelina; urán a tórium	1 101 752	29 763	1 071 989	Metal ores and other mining and quarrying products; peat; uranium and thorium
koks a rafinérské ropné výrobky	70 407	-	70 407	Coke and refined petroleum products
chemikálie, chemické výrobky; guma a plastové výrobky; jadrové palivá	164 581	1 994	162 587	Chemicals, chemical products; rubber and plastic products; nuclear fuel
ostatné nekovové minerálne výrobky	28 804	28 804	-	Other non-metallic mineral products
stroje a zariadenia inde neuvedené; kancelárske stroje a počítače; elektrické stroje; komunikačné zariadenia;				Machinery and equipment n.e.c.;
zdravot. prístroje; hodinky a hodiny	8 000	-	8 000	office machinery and computers; elect. machinery; commun. equipment;
zariadenia a materiály používané pri preprave tovaru	2 240	-	2 240	medical inst.; watches and clocks Equipment and material utilised in the transport of goods
<b>Tranzit</b>	<b>82 777</b>	<b>x</b>	<b>x</b>	<b>Transit</b>
<b>Preprava v tretích krajinách</b>	<b>141 402</b>	<b>x</b>	<b>x</b>	<b>Cross - trade transport</b>



**IV. 1-6. Medzinárodná preprava tovaru podľa krajín určenia za podniky s počtom zamestnancov 20 a viac osôb**  
International transport of goods by country's destination in enterprises with the number of employees 20 and more

v tonách

Tons

Ukazovateľ	2011	2012	2013	Indicator
<b>Tovar vyložený v SR - dovoz spolu</b>	<b>34 102</b>	<b>35 231</b>	<b>61 455</b>	<b>Goods unloaded in the SR - import in total</b>
z toho				of which:
Bulharsko	-	1 000	4 629	Bulgaria
Chorvátsko	-	-	1 994	Croatia
Maďarsko	1 433	1 000	894	Hungary
Nemecko	-	-	24 708	Germany
Rakúsko	29 169	33 231	29 230	Austria
Rumunsko	1 500	-	-	Romania
<b>Tovar naložený v SR - vývoz spolu</b>	<b>1 632 058</b>	<b>1 552 661</b>	<b>1 337 560</b>	<b>Goods loaded in the SR - export in total</b>
z toho				of which:
Bulharsko	-	-	1 000	Bulgaria
Chorvátsko	-	-	-	Croatia
Maďarsko	4 963	29 466	14 387	Hungary
Nemecko	229 812	272 873	167 827	Germany
Rakúsko	1 360 725	1 215 411	1 154 346	Austria
Rumunsko	13 670	34 911	-	Romania

**IV. 1-7. Preprava nebezpečného tovaru za podniky s počtom zamestnancov 20 a viac osôb**  
Transport of dangerous goods in enterprises with the number of employees 20 and more

v tonách

Tons

Ukazovateľ	2011	2012	2013	Indicator
<b>Preprava nebezpečného tovaru spolu</b>	<b>15 595</b>	<b>0</b>	<b>0</b>	<b>Transport of dangerous goods total</b>
v tom				of which:
horľavé kvapaliny				Combustible liquids
vnútroštátna preprava	0	0	0	National transport
medzinárodná preprava - dovoz	0	0	0	International transport - import
medzinárodná preprava - vývoz	15 595	0	0	International transport - export
medzinárodná preprava - tranzit	0	0	0	International transport - transit

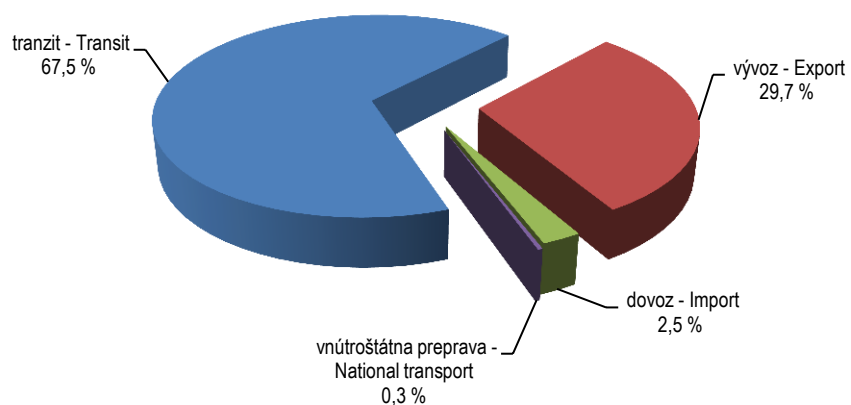
**IV. 1-8. Vybrané ukazovatele za všetkých prevádzkovateľov vnútrozemskej vodnej dopravy na území SR bez ohľadu na krajinu registrácie plavidla**

Selected indicators for all providers of the inland waterway transport on the territory of the Slovak Republic regardless of their registration country of ship

Ukazovateľ	2011	2012	2013	Indicator
<b>Preprava tovaru (tis. ton)</b>	<b>8 211</b>	<b>8 242</b>	<b>8 107</b>	<b>Transport of goods (thous. tons)</b>
v tom				of which:
vnútroštátna preprava	58	38	25	National transport
dovoz	224	168	202	Import
vývoz	2 997	2 756	2 411	Export
tranzit	4 932	5 280	5 469	Transit
<b>Výkony v tonokilometroch (mil.)</b>	<b>931</b>	<b>986</b>	<b>1 006</b>	<b>Performances in ton-km (mill.)</b>
v tom				of which:
vnútroštátna preprava	4	2	1	National transport
dovoz	19	13	11	Import
vývoz	60	63	53	Export
tranzit	848	908	941	Transit

**Preprava tovaru za všetkých prevádzkovateľov na území SR bez ohľadu na krajinu registrácie v roku 2013**

Transport of goods for all providers on the territory of the Slovak Republic regardless of their registration country in 2013



**IV. 1-9. Preprava tovaru za všetkých prevádzkovateľov vnútrozemskej vodnej dopravy na území SR podľa krajiny registrácie plavidla**

Transport of goods for all providers of the inland waterway transport on the territory of the Slovak Republic according to their registration country of ship

v tis. tonách

Thous. tons

Ukazovateľ	2011	2012	2013	Indicator
<b>Vnútroštátna preprava</b>	<b>58</b>	<b>38</b>	<b>25</b>	<b>National transport</b>
v tom				of which:
Slovensko	58	38	25	Slovak
<b>Dovoz a vývoz</b>	<b>3 221</b>	<b>2 924</b>	<b>2 613</b>	<b>Import and Export</b>
z toho				of which:
Bulharsko	21	22	24	Bulgaria
Holandsko	80	41	79	Netherlands
Nemecko	514	419	407	Germany
Rakúsko	1 065	1 056	842	Austria
Rumunsko	56	71	105	Romania
Slovensko	1 408	1 236	1 090	Slovakia
Ukrajina	37	34	14	Ukraine
<b>Tranzit</b>	<b>4 932</b>	<b>5 280</b>	<b>5 469</b>	<b>Transit</b>
z toho				of which:
Belgicko	36	100	150	Belgium
Bulharsko	474	304	223	Bulgaria
Holandsko	362	619	849	Netherlands
Maďarsko	300	235	193	Hungary
Nemecko	1 248	1 326	1 314	Germany
Rakúsko	742	810	682	Austria
Rumunsko	437	410	910	Romania
Slovensko	352	310	205	Slovakia
Srbsko	47	17	75	Serbia
Ukrajina	874	1 094	800	Ukraine

## MESTSKÁ HROMADNÁ DOPRAVA

### Metodické vysvetlivky

**Prepravenými osobami** sa rozumejú osoby prepravené vo verejnej doprave vozidlami mestskej hromadnej dopravy.

Mestskú hromadnú dopravu (MHD) vykonávajú Dopravné podniky v Bratislave, Žiline, Banskej Bystrici, Košiciach a Prešove. V mestách, kde podniky MHD neprevádzkujú prepravu osôb, zabezpečujú dopravu spravidla podniky cestnej dopravy. Časť takto prevádzkovej dopravy je vedená ako mestská hromadná doprava.

**Vozidlom** rozumieme samostatné vozidlo (napr. električky sú spravidla dve vozidlá). Viacčlánkové vozidlo predstavuje jedno vozidlo.

**Najazdené vozové kilometre** sú kilometre, najazdené vozidlami mestskej hromadnej dopravy na základe príslušných dopravných dokladov a to vo vlastnom prepravnom procese, ako aj režijnom (jazdy do a z opravy, skúšobné jazdy, cvičné jazdy a pod.).

**Miestové kilometre** vyjadrujú ponúknutú prepravnú kapacitu vozového parku v sledovanom období. Dané sú súčinom najazdených vozových kilometrov a štatistickej obsaditeľnosti vozidla. Počítajú sa samostatne za jednotlivé druhy (trakcie) dopravných prostriedkov, ako aj za jednotlivé skupiny (typy) vozidiel rovnakej štatistickej obsaditeľnosti.

## CITY TRANSPORT

### Methodological notes

**Passengers transported** are persons transported by vehicles of city transport.

City transport is performed by Transport Enterprises in Bratislava, Žilina, Banská Bystrica, Košice and Prešov. In the cities where enterprises of city transport do not provide passengers transport this is usually ensured by road enterprises. Part of this transport is recorded as city transport.

**Vehicle** is a single vehicle (for example trams have usually two units - vehicles). Multiple - unit vehicle represents one vehicle.

**Driven vehicle kilometres** are kilometres driven by vehicles of city transport on the basis of appropriate transport documents in both - itself and overhead transportation process (rides to and from repair service, test run, training run, etc.).

**Seat kilometres** express offered carriage capacity of vehicle fleet in the reference period. This indicator is a product of driven vehicle - kilometres and statistical vehicle capacity rate. It is calculated separately for individual kinds (tractions) of transport means as well as for individual groups (types) of vehicles with the same statistical occupation rate.

**V. 1-1. Prepravené osoby v mestskej hromadnej doprave**

Passengers transported by city transport

v tis. osobách

Thous. persons

Ukazovateľ	2011	2012	2013	Indicator
<b>Počet prepravených osôb spolu podnikmi MHD</b>	<b>417 293</b>	<b>388 239</b>	<b>369 323</b>	<b>Total number of transported passengers by city transport enterprises</b>
v tom				of which:
električky	109 082	98 788	88 841	Trams
trolejbusy	65 420	63 281	60 719	Trolleybuses
autobusy	242 791	226 170	219 763	Buses
v tom				of which:
pravidelná	412 378	383 404	364 481	Regular
v tom na cestovné lístky				of which with tickets:
občianske	255 121	218 480	248 459	Common
komerčné zľavy	5 449	5 644	6 616	Worker tickets
žiacke	151 808	159 280	109 406	Student tickets
príležitostná	4 915	4 835	4 842	Irregular
v tom				of which:
vnútroštátna	417 108	388 030	369 081	National
medzinárodná	185	209	242	International
<b>Výkony (mil. oskm) podnikmi MHD</b>	<b>1 172</b>	<b>1 137</b>	<b>1 145</b>	<b>Performances (mill. pass-km) by city transport enterprises</b>
<b>Počet prepravených osôb spolu ostatnými podnikmi verejnej dopravy</b>	<b>70 873</b>	<b>69 193</b>	<b>68 383</b>	<b>Total number of transported passengers by other enterprises public transport</b>
v tom				of which:
autobusy	69 245	67 565	65 501	Buses
osobné vlaky	1 628	1 628	2 882	Passenger trains

**V. 1-2. Počet vozidiel v podnikoch mestskej hromadnej dopravy k 31.12. sledovaného roka**

Number of vehicles in city transport enterprises (as of Dec. 31 of the reference year)

Ukazovateľ	2011	2012	2013	Indicator
<b>Vozidlá spolu</b>	<b>1 401</b>	<b>1 391</b>	<b>1 338</b>	<b>Vehicles in total</b>
v tom				of which:
električky	345	345	345	Trams
trolejbusy	268	269	250	Trolleybuses
autobusy	788	777	743	Buses

**V. 1-3. Obsaditeľnosť vozidiel v podnikoch mestskej hromadnej dopravy k 31.12. sledovaného roka**

Capacity rate of vehicles in city transport enterprises (as of Dec. 31 of the reference year)

Ukazovateľ	2011	2012	2013	Indicator
<b>Obsaditeľnosť vozidiel spolu</b>	<b>138 991</b>	<b>126 942</b>	<b>148 716</b>	<b>Total vehicles capacity rate</b>
v tom				of which:
električky	40 921	22 615	40 921	Trams
trolejbusy	28 453	31 643	27 587	Trolleybuses
autobusy	69 617	72 684	80 208	Buses

**V. 1-4. Miestové kilometre - prepravná kapacita**

Seat kilometres - transport capacity

v tis. miestových km

Thous. seat km

Ukazovateľ	2011	2012	2013	Indicator
<b>Miestové kilometre najazdené vozidlami podnikov MHD spolu</b>	<b>7 044 383</b>	<b>6 929 254</b>	<b>7 173 260</b>	<b>Seat kilometres for enterprises city transport total</b>
v tom				of which:
električky	1 788 768	1 734 634	1 739 806	Trams
trolejbusy	1 227 701	1 206 834	1 225 607	Trolleybuses
autobusy	4 027 914	3 987 786	4 207 847	Buses
<b>Miestové kilometre najazdené vozidlami ostatných podnikov verejnej dopravy spolu</b>	<b>1 764 233</b>	<b>1 543 695</b>	<b>1 429 390</b>	<b>Seat kilometres for other public transport enterprises total</b>
v tom				of which:
autobusy	1 764 233	1 543 695	1 429 390	Buses

**V. 1-5. Počet liniek a infraštruktúra v mestskej hromadnej doprave**

Number of lines and infrastructure in city transport

Ukazovateľ	2011	2012	2013	Indicator
<b>V podnikoch MHD</b>				<b>In city transport enterprises</b>
počet liniek	263	262	258	Number of lines
dĺžka prevádzkovej siete (v km)	1 510	1 502	1 505	Length of operational network (km)
<b>V ostatných podnikoch verejnej dopravy spolu</b>				<b>In other public transport enterprises total</b>
dĺžka prevádzkovej siete (v km)	3 228	3 093	2 460	Length of operational network (km)



## LETECKÁ DOPRAVA

### Metodické vysvetlivky

Kapitola obsahuje štatistické údaje za všetkých prevádzkovateľov leteckej dopravy bez ohľadu na prevažujúcu činnosť, zapísaných v registri civilného letectva.

Počet **lietadiel a licencií** je uvedený za všetkých prevádzkovateľov leteckej dopravy. Údaje o počte lietadiel sú prevzaté z registra lietadiel.

**Výkony letiska** zahŕňajú údaje za všetky letiská na Slovensku bez ohľadu na to, či vykonávajú pravidelnú alebo nepravidelnú prepravu, zameranú na medzinárodnú alebo vnútroštátnu prepravu.

Počty **letov a nalietaných hodín** sú uvádzané za všetkých prevádzkovateľov civilného letectva, uskutočnené v pravidelnej ako aj nepravidelnej leteckej doprave.

## AIR TRANSPORT

### Methodological notes

The chapter contains the statistical data for all providers of the air transport regardless of the main activity recorded in the Civil Aviation Register.

The number of **aircraft and licences** is given for all providers of the air transport. The data on number of aircraft are provided from Register of aircraft.

**Airport performances** include data of all Slovak airports regardless of the fact whether they run scheduled and non-scheduled transport aimed at the international or the national transport.

Number of **flights and flying hours** are given for all providers of civil aviation, realised in scheduled and non-scheduled air transport



**VI. 1-1. Počet civilných lietadiel v registri SR**

Number of civil aircraft in the Register of SR

Ukazovateľ	2011	2012	2013	Indicator
<b>Spolu</b>	<b>668</b>	<b>661</b>	<b>674</b>	<b>Total</b>
v tom s hmotnosťou nad 9 000 kg				of which 9 000 kg and over
lietadlá	16	12	11	aircraft
vrtuľníky	8	7	8	helicopter
v tom s hmotnosťou do 9 000 kg				of which under 9 000 kg
lietadlá	318	312	312	aircraft
vrtuľníky	37	41	42	helicopter
ULL-A	13	10	11	ULL-A (ultralight)
motorové vetrone	24	22	21	motor-gliders
vetrone	219	220	229	gliders
balóny	33	37	40	balloons

**VI. 1-2. Počet civilných licencií leteckého personálu k 31. 12. sledovaného roka**

Number of civil flight crew and other personnel licenses (as of Dec. 31 of the reference year)

Ukazovateľ	2011	2012	2013	Indicator
Dopravný pilot letúnov/vrtuľníkov	161	164	140	Airline transport pilot licences (A/H)
Lety voľným balónom	19	21	19	Free balloon pilot licences
Pilot vetroňov	812	839	830	Glider pilot licences
Obchodný pilot letúnov/vrtuľníkov	235	258	245	Commercial pilot licence (A/H)
Súkromný pilot letúnov/vrtuľníkov	740	798	720	Private pilot licence (A/H)
Palubný inžinier	4	4	4	Flight engineer
Riadiaci letovej prevádzky	140	141	138	Air traffic controller
Dispečer letovej prevádzky	37	45	32	Flight dispatcher licence
Technik údržby lietadiel	521	537	450	Aircraft maintenance

**VI. 1-3. Výkony letísk**

Airports performances

Ukazovateľ	2011	2012	2013	Indicator
Prepravené osoby (osoby)	1 889 799	1 655 572	1 631 069	Transported passengers (persons)
z toho tranzit	5 778	7 532	6 360	of which: Transit
Prepravený náklad (tony)	20 708	27 582	20 775	Transport of goods (tons)
Pohyb lietadiel pri leteckej doprave				Total aircraft movements
za úplatu	26 450	22 969	21 246	on commercial services
Celkový počet pohybov lietadiel	51 376	53 029	47 428	Total aircraft movements

**VI. 1-4. Preprava tovaru**  
 Transport of goods

Ukazovateľ	2011	2012	2013	Indicator
<b>Preprava tovaru spolu (tony)</b>	<b>1</b>	<b>4</b>	<b>7</b>	<b>Transport of goods total (tons)</b>
v tom: vnútroštátna	1	1	2	of which: National
medzinárodná	0	3	5	International
v tom: pravidelná	0	0	1	of which: Scheduled
nepravidelná	1	4	6	Non-scheduled
<b>Výkony spolu (tis. tkm)</b>	<b>4</b>	<b>8</b>	<b>10</b>	<b>Performances total (thous. tkm)</b>
v tom: vnútroštátna	4	0	1	of which: National
medzinárodná	0	8	9	International
v tom: pravidelná	0	0	1	of which: Scheduled
nepravidelná	4	8	9	Non-scheduled
	z toho podniky s prevažujúcou činnosťou dopravnou <i>of which enterprises with transport as prevailing activity</i>			
<b>Preprava tovaru (tony)</b>	<b>1</b>	<b>4</b>	<b>7</b>	<b>Transport of goods (tons)</b>
<b>Výkony (tis. tkm)</b>	<b>4</b>	<b>8</b>	<b>10</b>	<b>Performances (thous. tkm)</b>

**VI. 1-5. Preprava osôb**  
 Passenger transport

Ukazovateľ	2011	2012	2013	Indicator
<b>Prepravené osoby spolu</b>	<b>602 563</b>	<b>669 327</b>	<b>610 447</b>	<b>Transported passengers in total</b>
v tom: vnútroštátna	32 581	29 847	18 031	of which: National
medzinárodná	569 982	639 480	592 416	International
v tom: pravidelná	41 818	51 103	11 022	of which: Scheduled
nepravidelná	560 745	618 224	599 425	Non-scheduled
<b>Výkony spolu (tis. oskm)</b>	<b>878 086</b>	<b>939 402</b>	<b>947 870</b>	<b>Performances total (thous. pass-km)</b>
v tom: vnútroštátna	12 887	12 292	6 811	of which: National
medzinárodná	865 199	927 110	941 059	International
v tom: pravidelná	31 598	35 980	21 763	of which: Scheduled
nepravidelná	846 488	903 422	926 107	Non-scheduled
	z toho podniky s prevažujúcou činnosťou dopravnou <i>of which enterprises with transport as prevailing activity</i>			
<b>Prepravené osoby</b>	<b>601 227</b>	<b>667 005</b>	<b>608 358</b>	<b>Transported passengers</b>
<b>Výkony (tis. oskm)</b>	<b>874 050</b>	<b>936 225</b>	<b>946 777</b>	<b>Performances (thous. pass-km)</b>

**VI. 1-6. Letecké práce a výkony všeobecného letectva**  
Aerial works and performances of general aviation

Ukazovateľ	2011	2012	2013	Indicator
	Počet letov <i>Number of flights</i>			
<b>Lety na motorových lietadlách</b>	<b>49 189</b>	<b>46 341</b>	<b>47 825</b>	<b>Flights by motor planes</b>
v tom				of which:
výcvikové lety	20 641	19 551	15 190	Instructional flights
obchodné lety	2 733	131	731	Business flights
športové, rekreačné a súkromné lety	13 681	17 460	20 787	Sport, recreational and private flights
letecké práce spolu	11 114	8 782	10 702	Aerial work total
v tom: poľnohospodárske	7 952	6 403	8 313	of which: Agricultural flights
ostatné práce	3 162	2 379	2 389	Other aerial work
ostatné lety	1 020	417	415	Other flights
<b>Lety na vrtuľníkoch</b>	<b>13 384</b>	<b>11 505</b>	<b>12 009</b>	<b>Flights by helicopter</b>
<b>Lety na motorových klzákoch</b>	<b>1 835</b>	<b>3 301</b>	<b>1 449</b>	<b>Glider motor flights</b>
<b>Lety na ULL-A</b>	<b>2 598</b>	<b>2 894</b>	<b>2 249</b>	<b>Flights by ULL-A</b>
<b>Lety na bezmotorových lietadlách</b>	<b>8 637</b>	<b>13 622</b>	<b>11 356</b>	<b>Glider flights</b>
<b>Lety voľných balónov</b>	<b>1 219</b>	<b>1 672</b>	<b>1 053</b>	<b>Free balloon flights</b>
	Nalietané hodiny <i>Flying hours</i>			
<b>Lety na motorových lietadlách</b>	<b>20 624</b>	<b>17 966</b>	<b>15 726</b>	<b>Flights by motor planes</b>
v tom				of which:
výcvikové lety	7 163	8 291	5 041	Instructional flights
obchodné lety	3 734	150	419	Business flights
športové, rekreačné a súkromné lety	6 252	6 871	7 522	Sport, recreational and private flights
letecké práce spolu	2 433	2 005	2 466	Aerial work total
v tom: poľnohospodárske	1 141	914	1 046	of which: Agricultural flights
ostatné práce	1 292	1 091	1 420	Other aerial work
ostatné lety	1 042	649	278	Other flights
<b>Lety na vrtuľníkoch</b>	<b>5 444</b>	<b>4 486</b>	<b>5 002</b>	<b>Flights by helicopter</b>
<b>Lety na motorových klzákoch</b>	<b>997</b>	<b>1 235</b>	<b>1 073</b>	<b>Glider motor flights</b>
<b>Lety na ULL-A</b>	<b>1 355</b>	<b>1 282</b>	<b>988</b>	<b>Flights by ULL-A</b>
<b>Lety na bezmotorových lietadlách</b>	<b>9 215</b>	<b>11 306</b>	<b>11 938</b>	<b>Glider flights</b>
<b>Lety voľných balónov</b>	<b>1 385</b>	<b>1 828</b>	<b>1 084</b>	<b>Free balloon flights</b>
	Preprava tovaru <i>Goods transport</i>			tony <i>Tonnes</i>
Poľnohospodárske letecké práce	2 757	3 147	3 969	Agricultural aerial work

## POTRUBNÁ DOPRAVA

## PIPELINE TRANSPORT

### Metodické vysvetlivky

Údaje v tejto kapitole sú prevzaté z ročného štatistického zisťovania vykonávaného ŠÚ SR.

### Methodological notes

Data in this chapter are taken from the anual statistical survey collected out by the SO SR.

**VII. 1-1. Potrubná doprava**  
Pipeline transport

Ukazovateľ	2011	2012	2013	Indicator
<b>Prepravený tovar</b>				<b>Transport of goods</b>
Zemný plyn (mil. m <sup>3</sup> )	73 139	56 464	57 535	Natural gas (mill. m <sup>3</sup> )
Ropa (tis. ton)	D	D	D	Crude petroleum (thous. tons)
<b>Infraštruktúra (km)</b>				<b>Infrastructure (km)</b>
Zemný plyn v tom: preprava				Natural gas of which: transport
	2 270	2 270	2 270	

## ZAMESTNANOSŤ

### Metodické vysvetlivky

**Priemerný počet zamestnaných osôb** zahŕňa priemerný evidenčný počet zamestnancov a podnikateľov. Vykazuje sa vo fyzických osobách.

**Priemerný evidenčný počet zamestnancov** v osobách zahŕňa stálych i dočasných zamestnancov, ktorí sú v pracovnom, resp. služobnom pomere k organizácii bez ohľadu na to, či sú skutočne prítomní v práci alebo nie, napr. pre chorobu, dovolenku na zotavenie a pod. a tiež zamestnancov, ktorí nepracovali, napr. v dôsledku prestojov, štrajku, výluky. Patria sem tiež zamestnanci s kratším pracovným časom, a to i vtedy, keď ich pracovný čas nie je rozvrhnutý na všetky pracovné dni a zamestnanci, ktorí v organizácii vykonávajú prácu len príležitostne na výzvu a podľa potrieb organizácie. Nepatria sem osoby na materskej dovolenke, učni a študenti na prevádzkovej praxi, súkromní podnikatelia a ich spoločníci, osoby, s ktorými bola uzavretá dohoda o práci vykonanej mimo pracovného pomeru.

**Nominálne priemerné mzdy** predstavujú hrubé mzdy bez ostatných osobných nákladov.

## EMPLOYMENT

### Methodological notes

**Average number of employed persons** includes average registered number of employees and entrepreneurs. This indicator is expressed in natural persons.

**Average registered number of employees** in natural persons includes permanent and temporary employees who have a contract of employment or service with the employing organisation regardless they were really at work or not, e.g. due to illness, recovery holidays etc. and also the employees who were not working e.g. due to work stoppage, strikes or disputes as well as part-time employees who had their working time not divided into each working day and the employees carried out the work only occasionally on call or by needs of organisation. Excluded are persons on maternity leave, apprentices and students in practice, private entrepreneurs and their associates, persons with the agreement on work performed outside an employment relationship.

**Nominal average wages** express gross wages without other personnel expenses.

**VIII. 1-1. Priemerný počet zamestnaných osôb za dopravné podniky zapísané v Obchodnom registri a v Registri živnostníkov (SK NACE Rev. 2)**

Average number of employed persons in transport enterprises enrolled in Business register and Register of tradesmen (NACE Rev. 2)

vo fyz. osobách

Natural persons

Ukazovateľ	2012	2013	Indicator
<b>Doprava spolu</b>	<b>98 271</b>	<b>93 050</b>	<b>Transport in total</b>
Podniky s počtom zamestnancov 20 a viac	70 931	73 843	Enterprises with the number of employees 20 and more
Podniky s počtom zamestnancov do 20 osôb	10 511	10 264	Enterprises with the number of employees up to 20
Živnostníci	16 829	8 952	Tradesmen

**VIII. 1-2. Priemerný počet zamestnaných osôb v dopravných podnikoch (SK NACE Rev. 2)**

Average number of employed persons in transport enterprises (NACE Rev. 2)

vo fyz. osobách

Natural persons

Ukazovateľ	2012	2013	Indicator
<b>Doprava spolu</b>	<b>98 271</b>	<b>93 050</b>	<b>Transport in total</b>
z toho			of which:
železničná doprava	13 113	12 533	Railway transport
cestná doprava bez MHD a bez taxi v tom	42 980	41 562	Road transport without city transport and without taxi of which:
veľké podniky (250 a viac zam.)	11 225	10 384	Large enterprises (250 and more emp.)
stredné podniky (50 - 249 zam.)	8 744	9 849	Medium enterprises (50 - 249 emp.)
malé podniky (20 - 49 zam.)	3 761	5 531	Small enterprises (20 - 49 emp.)
(0 - 19 zam.)	7 054	7 375	(0 - 19 emp.)
živnostníci	12 196	8 423	Tradesmen
mestská hromadná doprava	4 576	4 585	City transport
vnútrozemská vodná doprava	408	428	Inland waterway transport
letecká doprava	406	250	Air transport
vedľajšie a pomocné činnosti v doprave	32 900	32 030	Supporting and auxiliary transport activities
z toho v podnikoch s počtom zamestnancov 20 a viac <i>of which in enterprises with the number of empl. 20 and more</i>			
Železničná doprava	12 979	12 491	Railway transport
Cestná nákladná doprava	16 009	18 363	Road freight transport
Cestná osobná doprava bez MHD a bez taxi	7 721	7 401	Road passenger transport without city transport and without taxi
Vnútrozemská vodná doprava	383	403	Inland waterway transport
Letecká doprava	363	217	Air transport
Vedľajšie a pomocné činnosti v doprave	27 523	29 162	Supporting and auxiliary transport activities

## VIII. 1-3. Priemerná mesačná mzda na 1 zamestnanca v dopravných podnikoch (SK NACE Rev. 2)

Average monthly wage per one employee in transport enterprises (NACE Rev. 2)

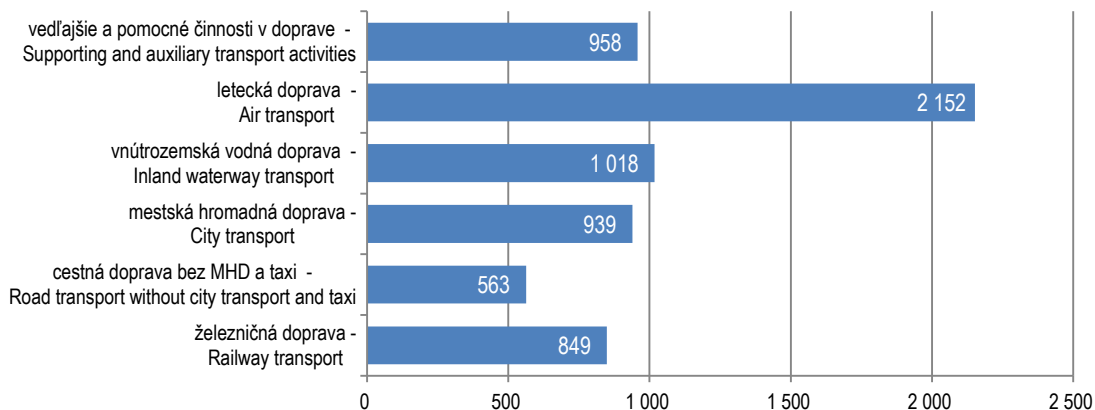
v Eur

EUR

Ukazovateľ	2012	2013	Indicator
<b>Doprava spolu</b>	<b>761</b>	<b>781</b>	<b>Transport in total</b>
z toho			of which:
železničná doprava	834	849	Railway transport
cestná doprava bez MHD a bez taxi	564	563	Road transport without city transport and without taxi
v tom			of which:
veľké podniky (250 a viac zam.)	727	773	Large enterprises (250 and more emp.)
stredné podniky (50 - 249 zam.)	628	632	Medium enterprises (50 - 249 emp.)
malé podniky (20 - 49 zam.)	557	544	Small enterprises (20 - 49 emp.)
(0 - 19 zam.)	451	447	(0 - 19 emp.)
živnostníci	398	338	Tradesmen
mestská hromadná doprava	939	939	City transport
vnútrozemská vodná doprava	1 027	1 018	Inland waterway transport
letecká doprava	2 000	2 152	Air transport
vedľajšie a pomocné činnosti v doprave	899	958	Supporting and auxiliary transport activities
	z toho v podnikoch s počtom zamestnancov 20 a viac		
	of which in enterprises with the number of empl. 20 and more		
Železničná doprava	831	848	Railway transport
Cestná nákladná doprava	617	619	Road freight transport
Cestná osobná doprava bez MHD a bez taxi	761	796	Road passenger transport without city transport and without taxi
Vnútrozemská vodná doprava	1 032	993	Inland waterway transport
Letecká doprava	2 066	2 257	Air transport
Vedľajšie a pomocné činnosti v doprave	935	987	Supporting and auxiliary transport activities

## Priemerná mesačná mzda v Eur v roku 2013

Average monthly wage in EUR in year 2013







## MOTOROVÉ VOZIDLÁ

### Metodické vysvetlivky

Do **motorových vozidiel** sú zahrnuté aj prívesy. Považujú sa za súčasť vozidla, ale evidované sú osobitne.

Údaje v tejto kapitole sú prevzaté z evidencie Policajného prezídia Ministerstva vnútra Slovenskej republiky.

## MOTOR VEHICLES

### Methodological notes

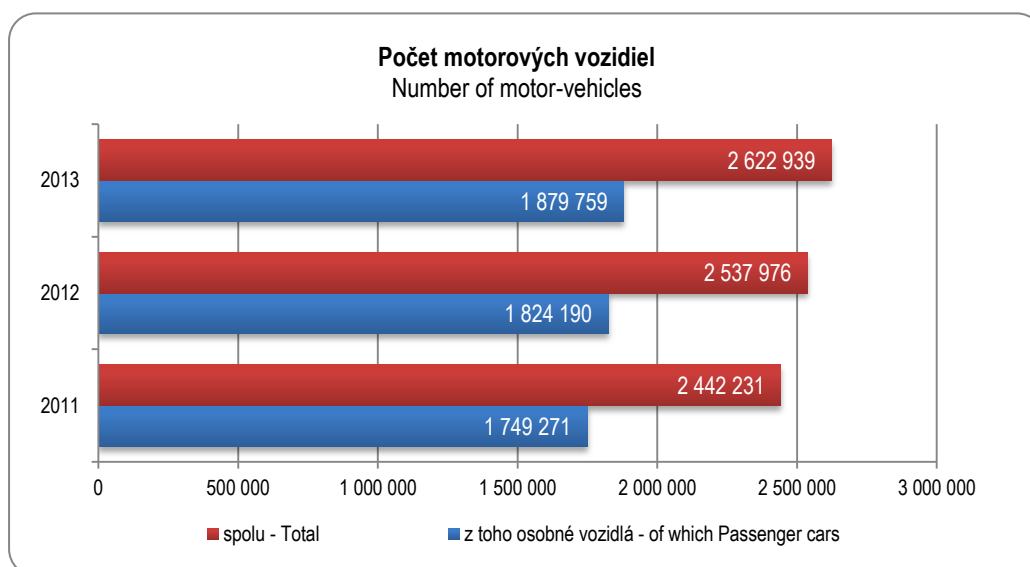
Data on **motor vehicles** contain trailers including caravans. They are considered a part of the vehicle but registered separately.

In this chapter data are taken from the records of the Police Headquarters of the Ministry of Interior of the Slovak Republic.

## IX. 1-1. Počet motorových vozidiel podľa jednotlivých druhov

Number of motor-vehicles by individual types

Ukazovateľ	2011	2012	2013	Indicator
<b>Počet vozidiel spolu</b>	<b>2 442 231</b>	<b>2 537 976</b>	<b>2 622 939</b>	<b>Total number of vehicles</b>
v tom				of which:
osobné	1 749 271	1 824 190	1 879 759	Passenger cars
nákladné	256 869	259 839	261 840	Trucks
špeciálne	21 953	24 170	26 596	Special vehicles
ťaháče	24 942	26 139	27 561	Road tractors
autobusy	9 074	8 957	8 821	Buses
traktory	46 846	47 645	54 690	Tractors
prívesy a návesy (vr. autobusových)	234 502	241 823	251 217	Trailers and Semi-trailers (included bus)
motocykle	63 859	68 063	74 101	Motocycles
malé motocykle	29 893	31 412	31 828	Small motorcycles
ostatné	5 022	5 738	6 526	Others
v tom kraj				of which:
Bratislavský	419 416	434 663	445 647	Region of Bratislava
Trnavský	285 669	297 315	307 537	Region of Trnava
Trenčiansky	261 739	272 061	283 115	Region of Trenčín
Nitriansky	341 951	354 114	364 808	Region of Nitra
Žilinský	281 120	293 875	305 189	Region of Žilina
Banskobystrický	277 805	287 864	296 818	Region of Banská Bystrica
Prešovský	280 361	292 658	304 170	Region of Prešov
Košický	294 170	305 426	315 655	Region of Košice



## IX. 1-2. Počet motorových vozidiel podľa krajov

Number of motor-vehicles by region

Ukazovateľ	2011	2012	2013	Indicator
	Nákl. automobily vr. špeciálnych nákl. automobilov <i>Truck and special vehicles</i>			
<b>Počet vozidiel spolu</b>	<b>278 822</b>	<b>284 009</b>	<b>288 436</b>	<b>Total number of vehicles</b>
v tom kraj				of which:
Bratislavský	64 902	62 941	60 910	Region of Bratislava
Trnavský	29 607	30 821	31 701	Region of Trnava
Trenčiansky	27 451	28 206	29 204	Region of Trenčín
Nitriansky	34 868	36 083	37 127	Region of Nitra
Žilinský	33 420	34 573	35 237	Region of Žilina
Banskobystrický	30 061	31 059	32 131	Region of Banská Bystrica
Prešovský	28 639	29 495	30 568	Region of Prešov
Košický	29 874	30 831	31 558	Region of Košice
	Ťahače <i>Road tractors</i>			
<b>Počet vozidiel spolu</b>	<b>24 942</b>	<b>26 139</b>	<b>27 561</b>	<b>Total number of vehicles</b>
v tom kraj				of which:
Bratislavský	5 868	6 386	6 545	Region of Bratislava
Trnavský	3 439	3 615	3 870	Region of Trnava
Trenčiansky	2 673	2 583	2 765	Region of Trenčín
Nitriansky	3 934	4 042	4 270	Region of Nitra
Žilinský	2 340	2 396	2 523	Region of Žilina
Banskobystrický	2 327	2 511	2 744	Region of Banská Bystrica
Prešovský	2 208	2 243	2 306	Region of Prešov
Košický	2 153	2 363	2 538	Region of Košice
	Autobusy <i>Buses</i>			
<b>Počet vozidiel spolu</b>	<b>9 074</b>	<b>8 957</b>	<b>8 821</b>	<b>Total number of vehicles</b>
v tom kraj				of which:
Bratislavský	1 357	1 381	1 357	Region of Bratislava
Trnavský	928	929	909	Region of Trnava
Trenčiansky	993	979	970	Region of Trenčín
Nitriansky	1 405	1 329	1 324	Region of Nitra
Žilinský	1 033	1 014	1 018	Region of Žilina
Banskobystrický	1 047	1 015	961	Region of Banská Bystrica
Prešovský	1 178	1 189	1 162	Region of Prešov
Košický	1 133	1 121	1 120	Region of Košice
	Osobné automobily <i>Passenger cars</i>			
<b>Počet vozidiel spolu</b>	<b>1 749 271</b>	<b>1 824 190</b>	<b>1 879 759</b>	<b>Total number of vehicles</b>
v tom kraj				of which:
Bratislavský	303 519	318 355	328 908	Region of Bratislava
Trnavský	202 540	211 102	217 758	Region of Trnava
Trenčiansky	188 780	196 637	202 517	Region of Trenčín
Nitriansky	236 906	245 658	251 923	Region of Nitra
Žilinský	198 556	208 055	215 092	Region of Žilina
Banskobystrický	196 625	203 808	208 589	Region of Banská Bystrica
Prešovský	204 169	213 853	220 932	Region of Prešov
Košický	218 176	226 722	234 040	Region of Košice



## NEHODY

### Metodické vysvetlivky

**Dopravná nehoda** je udalosť, ku ktorej došlo pohybom vozidla v cestnej premávke a mala za následok škody na životoch, zdraví alebo majetku, bez ohľadu na to, či bola klasifikovaná ako trestný čin resp. priestupok a či bola prejednávaná súdom alebo trestnou komisiou dopravného inšpektorátu. Patria sem i dopravné nehody, ku ktorým došlo na miestach obmedzene prístupných pre cestnú premávku (napr. na poľných a lesných cestách, v závodoch, v dvoroch a pod.). Pri každej dopravnej nehode sa zisťuje len hlavná príčina vzniku nehody. K nehodám zavineným „inou príčinou“ patria najmä zrážky s lesnou zverou, pád osoby z vozidla za jazdy, nehody zavinené spolujazdcom a pod.

Od roku 2009 je stanovená povinnosť hlásiť len dopravné nehody, u ktorých výška škody presiahla 3 990 Eur. Dopravné nehody s nižšou škodou, bez usmrtenia alebo zranenia osôb, nie sú účastníci cestnej premávky povinní hlásiť polícii.

Od roku 2010 dopravná nehoda, pri ktorej boli súčasne osoby zranené ťažko aj ľahko, sú započítané do nehôd s ťažkým zranením a aj do nehôd s ľahkým zranením.

Do počtu **usmrtených osôb** sú zahrnuté len osoby, ktoré zomreli následkom zranenia pri dopravnej nehode do 24 hodín a 30 dní po vzniku nehody.

Údaje v tejto kapitole sú prevzaté z evidencie Policajného prezídia Ministerstva vnútra Slovenskej republiky.

## TRAFFIC ACCIDENTS

### Methodological notes

**Road accident** is a damage occurrence caused by a motion of a vehicle which happened in road traffic and caused damage to lives, health or property with no regard to whether it will be prosecuted as a criminal offence and/or offence or it will be dealt with by a court or penal commission of traffic inspectorate. Road accidents that happened in the places whose accession for traffic is limited (e.g. rural and forest roads, in factories, yards, etc.) are also included. For each road accident only the main cause of the accident is investigated. Accidents caused by „other cause“ include mainly collision with wild animals, fall of a person from the vehicle during the ride, accidents due to another person in the vehicle, etc.

Since 2009 has been established reporting of an accident if the damage exceeded 3 990 Eur only. Road traffic accidents without death or injury of persons with lower damage can be not reported to the police.

Since 2010 traffic accidents with severely and slightly injured persons simultaneously has been classified as accident with severely injured as well as accident with slightly injured.

**Number of killed** include persons suffering injuries resulting in death within 24 hours and 30 days following the accident.

Data in this chapter are taken from the records of the Police Headquarters of the Ministry of Interior of the Slovak Republic.

## X. 1-1. Počet dopravných nehôd v cestnej premávke podľa následkov

Number of road traffic accidents by consequences

Ukazovateľ	2011	2012	2013	Indicator
	SR spolu <i>SR total</i>			
<b>Počet dopravných nehôd spolu</b>	<b>15 001</b>	<b>13 945</b>	<b>13 586</b>	<b>Total number of traffic accidents</b>
z toho nehody, pri ktorých došlo k usmrteniu	294	264	206	of which accidents resulting: Deaths
ťažkému zraneniu	1 042	1 015	953	Severe injury
ľahkému zraneniu	4 439	4 091	3 954	Light injury
hmotnej škode	14 314	13 240	12 937	Material damage
Usmrtené osoby (do 24 hod. po nehode)	324	296	223	Killed persons (till 24 hours after accident)
Ťažko zranené osoby	1 168	1 122	1 086	Severely injured persons
Ľahko zranené osoby	5 889	5 316	5 225	Lightly injured persons
Hmotné škody (mil. Eur)	54,1	46,7	45,3	Material damages (mill. EUR)
Usmrtené osoby (do 30 dní po nehode)	325	352	251	Killed persons (till 30 days after accident)
	Bratislavský kraj <i>Region of Bratislava</i>			
Počet dopravných nehôd spolu	2 784	2 402	2 407	Total number of traffic accidents
z toho nehody, pri ktorých došlo k usmrteniu	25	25	13	of which accidents resulting: Deaths
ťažkému zraneniu	116	101	84	Severe injury
ľahkému zraneniu	615	516	487	Light injury
hmotnej škode	2 654	2 291	2 309	Material damage
	Trnavský kraj <i>Region of Trnava</i>			
Počet dopravných nehôd spolu	1 369	1 321	1 241	Total number of traffic accidents
z toho nehody, pri ktorých došlo k usmrteniu	40	42	38	of which accidents resulting: Deaths
ťažkému zraneniu	118	130	89	Severe injury
ľahkému zraneniu	516	493	447	Light injury
hmotnej škode	1 321	1 232	1 176	Material damage
	Trenčiansky kraj <i>Region of Trenčín</i>			
Počet dopravných nehôd spolu	1 435	1 245	1 245	Total number of traffic accidents
z toho nehody, pri ktorých došlo k usmrteniu	28	30	17	of which accidents resulting: Deaths
ťažkému zraneniu	66	70	67	Severe injury
ľahkému zraneniu	453	398	402	Light injury
hmotnej škode	1 372	1 196	1 209	Material damage

**X. 1-1. Počet dopravných nehôd v cestnej premávke podľa následkov**

Number of road traffic accidents by consequences

dokončenie

End of table

Ukazovateľ	2011	2012	2013	Indicator
<b>Nitriansky kraj</b> <i>Region of Nitra</i>				
Počet dopravných nehôd spolu	1 714	1 678	1 638	Total number of traffic accidents
z toho nehody, pri ktorých došlo k usmrteniu	32	37	20	of which accidents resulting: Deaths
ťažkému zraneniu	94	103	104	Severe injury
ľahkému zraneniu	546	560	530	Light injury
hmotnej škode	1 639	1 582	1 558	Material damage
<b>Žilinský kraj</b> <i>Region of Žilina</i>				
Počet dopravných nehôd spolu	2 175	1 970	1 976	Total number of traffic accidents
z toho nehody, pri ktorých došlo k usmrteniu	39	36	36	of which accidents resulting: Deaths
ťažkému zraneniu	149	148	152	Severe injury
ľahkému zraneniu	552	429	471	Light injury
hmotnej škode	2 091	1 892	1 898	Material damage
<b>Banskobystrický kraj</b> <i>Region of Banská Bystrica</i>				
Počet dopravných nehôd spolu	1 604	1 488	1 432	Total number of traffic accidents
z toho nehody, pri ktorých došlo k usmrteniu	44	34	20	of which accidents resulting: Deaths
ťažkému zraneniu	170	147	131	Severe injury
ľahkému zraneniu	509	471	446	Light injury
hmotnej škode	1 508	1 404	1 354	Material damage
<b>Prešovský kraj</b> <i>Region of Prešov</i>				
Počet dopravných nehôd spolu	2 120	2 169	2 013	Total number of traffic accidents
z toho nehody, pri ktorých došlo k usmrteniu	41	29	33	of which accidents resulting: Deaths
ťažkému zraneniu	147	163	155	Severe injury
ľahkému zraneniu	566	581	569	Light injury
hmotnej škode	2 029	2 078	1 907	Material damage
<b>Košický kraj</b> <i>Region of Košice</i>				
Počet dopravných nehôd spolu	1 800	1 672	1 634	Total number of traffic accidents
z toho nehody, pri ktorých došlo k usmrteniu	45	31	29	of which accidents resulting: Deaths
ťažkému zraneniu	182	153	171	Severe injury
ľahkému zraneniu	682	643	602	Light injury
hmotnej škode	1 700	1 565	1 526	Material damage



**X. 1-2. Počet dopravných nehôd v cestnej premávke podľa hlavnej príčiny a následkov**

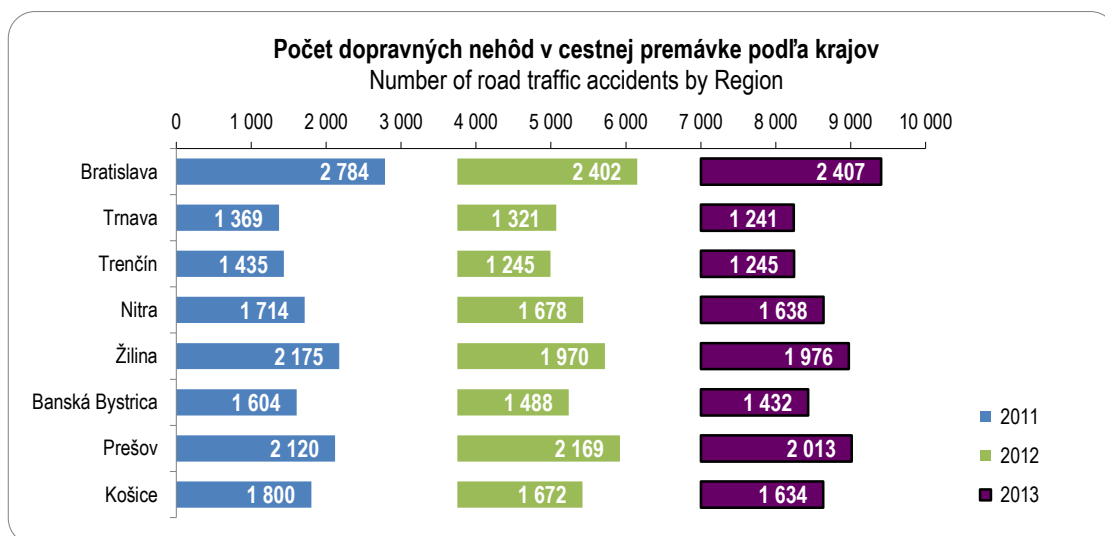
Number of road traffic accidents by a main cause and consequences

Ukazovateľ	2011	2012	2013	Indicator
<b>Počet nehôd spolu</b>	<b>15 001</b>	<b>13 945</b>	<b>13 586</b>	<b>Total number of accidents</b>
z toho vplyvom				of which caused by:
neprimeranej rýchlosti	2 387	2 126	2 142	High speed
spôsobom jazdy	513	574	527	Way of driving
porušenia zákł. povinností vodiča	5 078	4 933	5 071	Disturb base rules
nedodržanie vzdialenosti medzi vozidlami	655	597	563	Breach of distance between vehicles
nesprávne otáčanie a cúvanie	806	765	799	Incorrect rotation and retreat
nesprávna jazda cez križovatku	896	807	786	Incorrect drive via the crossroads

**X. 1-3. Počet dopravných nehôd v cestnej premávke podľa zavinenia**

Number of road traffic accidents by cause

Ukazovateľ	2011	2012	2013	Indicator
<b>Počet dopravných nehôd spolu</b>	<b>15 001</b>	<b>13 945</b>	<b>13 586</b>	<b>Total number of road accidents</b>
z toho zavinené				of which caused by:
vodičom motorového vozidla	13 128	12 139	11 904	Drivers of a motor vehicle
z toho pod vplyvom alkoholu	1 681	1 507	1 443	of which: Under alcohol
vodičom nemotorového vozidla	381	404	327	Driver of a non-motor vehicle
chodcom	466	442	515	Pedestrian
z toho pod vplyvom alkoholu	118	121	148	of which: Under alcohol
technickou závadou vozidla	43	46	49	Technical defect to a car
závadou komunikácie	102	92	196	Defective road
lesnou a domácou zverou	244	255	197	Wild and domestic animals
inou príčinou	637	567	396	Other cause



**X. 1-4. Počet dopravných nehôd v cestnej premávke podľa miesta a následkov**

Number of road traffic accidents by place and consequences

Ukazovateľ	2011	2012	2013	Indicator
<b>Počet nehôd spolu</b>	<b>15 001</b>	<b>13 945</b>	<b>13 586</b>	<b>Total number of accidents</b>
Počet nehôd v obci spolu	10 464	9 809	9 623	Total number of accidents in cities and villages
z toho				of which:
počet nehôd s usmrtením	111	90	87	Accidents with road tolls
počet usmrtených osôb	120	96	91	Number of killed persons
počet nehôd s ťažkým zranením	611	595	564	Number of accidents with severe injury
počet ťažko zranených osôb	643	628	609	Number of severely injured persons
počet nehôd s ľahkým zranením	2 772	2 633	2 508	Number of accidents with light injury
počet ľahko zranených osôb	3 413	3 171	3 050	Number of lightly injured persons
Počet nehôd mimo obce spolu	4 537	4 136	3 963	Total number of accidents out of cities and villages
z toho				of which:
počet nehôd s usmrtením	183	174	119	Accidents with road tolls
počet usmrtených osôb	204	200	132	Number of killed persons
počet nehôd s ťažkým zranením	431	420	389	Number of accidents with severe injury
počet ťažko zranených osôb	525	494	477	Number of severely injured persons
počet nehôd s ľahkým zranením	1 667	1 458	1 446	Number of accidents with light injury
počet ľahko zranených osôb	2 476	2 145	2 175	Number of lightly injured persons

**X. 1-5. Počet dopravných nehôd v cestnej premávke podľa druhu komunikácie**

Number of road traffic accidents by type of infrastructure

Ukazovateľ	2011	2012	2013	Indicator
<b>Počet nehôd spolu</b>	<b>15 001</b>	<b>13 945</b>	<b>13 586</b>	<b>Total number of accidents</b>
v tom				of which:
na diaľnici	405	430	449	Motorway
na rýchlostných cestách	22	186	278	Expressways
na cestách I. triedy	3 130	2 693	2 585	1 <sup>st</sup> class road
na cestách II. triedy	1 541	1 457	1 422	2 <sup>nd</sup> class road
na cestách III. triedy	1 625	1 554	1 425	3 <sup>rd</sup> class road
na miestnych komunikáciách	8 278	7 625	7 427	Local communications



## ČASOVÉ RADY

## TIME SERIES

### Metodické vysvetlivky

V kapitole sú uvedené časové rady za vybrané ukazovatele v doprave a v poštách od roku 1993.

V tabuľke XI. 1-1. sú uvedené údaje len za verejnú železničnú, cestnú a vodnú dopravu.

### Methodological notes

The chapter includes time series of selected indicators in the area of transport and post activities since the year 1993.

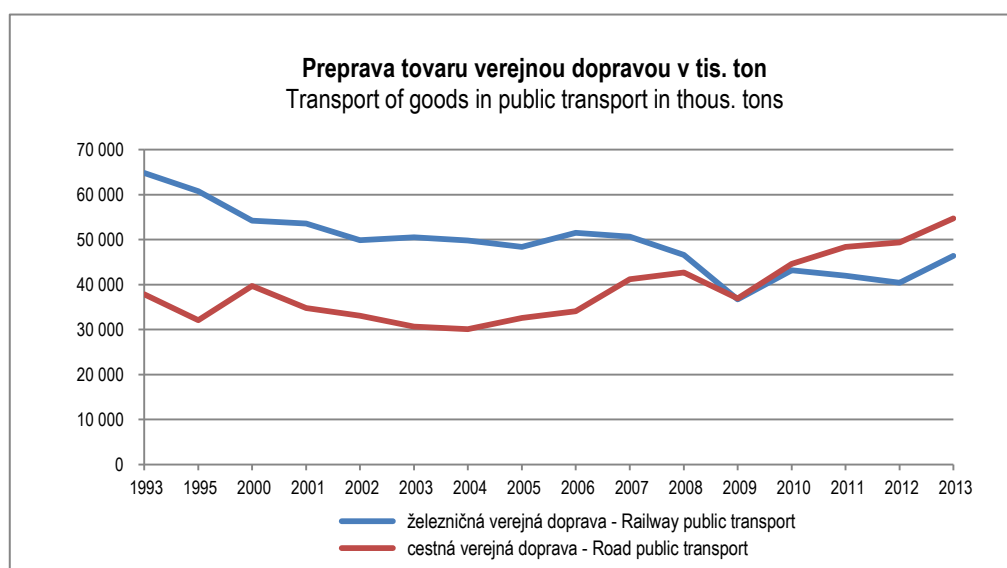
In the table XI. 1-1. there is stated data on public rail, road and water transport only.

**XI. 1-1. Vybrané ukazovatele verejnej dopravy**  
Selected indicators of public transport

Rok Year	Železničná verejná doprava <i>Railway public transport</i>		Cestná verejná doprava <i>Road public transport</i>	
	Preprava tovaru (tis. ton) <i>Transport of goods (thous. tons)</i>	Preprava osôb (tis. osôb) <i>Transport of pass. (thous. pers.)</i>	Preprava tovaru (tis. ton) <i>Transport of goods (thous. tons)</i>	Preprava osôb (tis. osôb) <sup>1)</sup> <i>Transport of pass. (thous. pers.)<sup>1)</sup></i>
	1993	64 825	86 727	37 826
1995	60 776	89 471	32 043	722 510
2000	54 177	66 806	39 680	604 249
2001	53 588	63 473	34 773	566 445
2002	49 863	59 430	33 035	536 613
2003	50 521	51 274	30 682	493 706
2004	49 769	50 325	30 052	461 772
2005	48 357	50 458	32 558	449 456
2006	51 530	48 438	34 095	403 270
2007	50 633	47 070	41 169	384 637
2008	46 621	48 744	42 639	365 519
2009	36 671	46 667	36 920	323 142
2010	43 197	46 583	44 617	312 717
2011	41 963	47 531	48 375	299 579
2012	40 371	44 698	49 349	289 228
2013	46 340	46 064	54 685	270 123

<sup>1)</sup> bez mestskej hromadnej dopravy

<sup>1)</sup> Without city transport

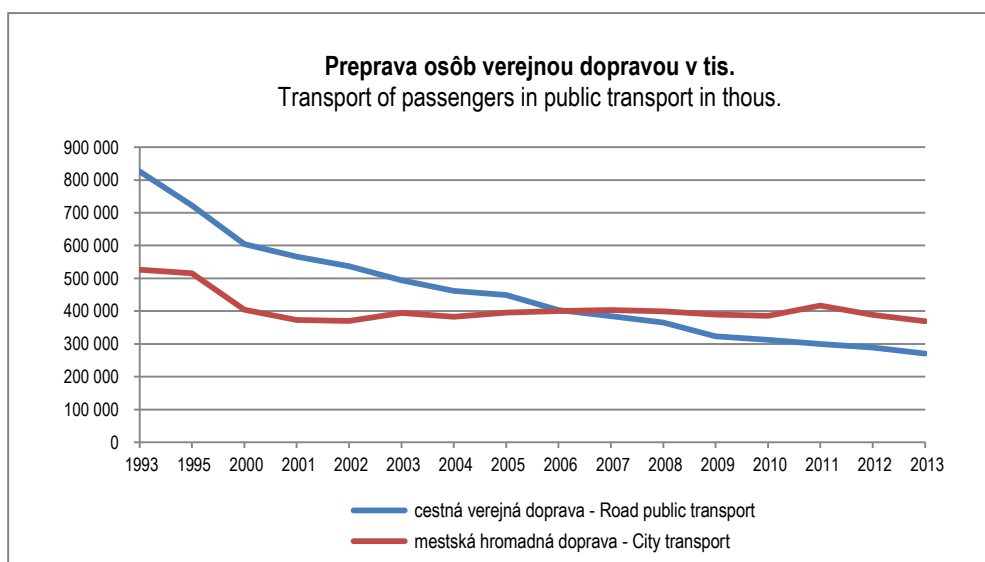


**XI. 1-1. Vybrané ukazovatele verejnej dopravy**  
 Selected indicators of public transport

dokončenie

End of table

Rok Year	Vnútrozemská verejná vodná doprava <i>Inland waterway public transport</i>		MHD <i>City transport</i>	Letecká doprava <i>Air transport</i>
	Preprava tovaru (tis. ton) <i>Transport of goods (thous. tons)</i>	Preprava osôb (tis. osôb) <i>Transport of pass. (thous. pers.)</i>	Preprava osôb (tis. osôb) <i>Transport of pass. (thous. pers.)</i>	Preprava osôb (tis. osôb) <i>Transport of pass. (thous. pers.)</i>
1993	1 399	134	525 744	32
1995	1 661	138	515 593	111
2000	1 607	80	404 539	146
2001	1 551	82	373 269	187
2002	1 393	72	370 018	271
2003	1 212	214	394 465	387
2004	1 521	162	383 118	974
2005	1 431	111	395 064	1 716
2006	1 260	78	400 673	2 291
2007	1 307	95	403 466	3 068
2008	1 470	94	399 425	4 176
2009	1 997	88	389 263	2 286
2010	2 850	100	385 594	548
2011	2 129	103	417 293	601
2012	2 178	110	388 239	666
2013	1 777	98	369 323	608



**XI. 1-2. Vybrané ukazovatele pôšt**  
Selected indicators of post offices

Rok Year	Podané listové zásielky <sup>1)</sup> (tis. kusov) <i>Dispatched letter items<sup>1)</sup></i> (thous. pcs)	Podané balíky a cenné listy <sup>2)</sup> (tis. kusov) <i>Dispatched parcels and insured letters<sup>2)</sup></i> (thous. pcs)	Vklady peňažných služieb (tis. kusov) <i>Deposits of financial services</i> (thous. pcs)	Výplaty peňažných služieb (tis. kusov) <i>Withdrawals of financial services</i> (thous. pcs)
1994	-	5 441	47 485	31 876
1995	-	6 395	47 749	33 403
1996	295 959	6 673	62 645	34 851
1997	329 037	7 235	65 827	34 346
1998	358 288	7 236	68 504	35 065
1999	414 041	6 049	70 337	35 785
2000	410 292	5 689	81 510	38 366
2001	219 177	4 944	85 306	39 723
2002	200 575	4 810	84 395	35 568
2003	270 927	4 660	84 455	35 540
2004	291 629	4 794	84 941	32 437
2005	248 210	5 416	49 806	8 336
2006	261 269	4 404	52 785	9 379
2007	273 256	4 714	56 165	24 877 <sup>3)</sup>
2008	293 290	5 497	61 151	23 294
2009	277 212	5 215	56 510	21 948
2010	259 985	4 911	53 356	22 116
2011	237 942	5 229	48 577	21 371
2012	218 898	4 984	41 223	19 104
2013	195 082	3 956	37 198	16 866

<sup>1)</sup> vrátane novin a časopisov

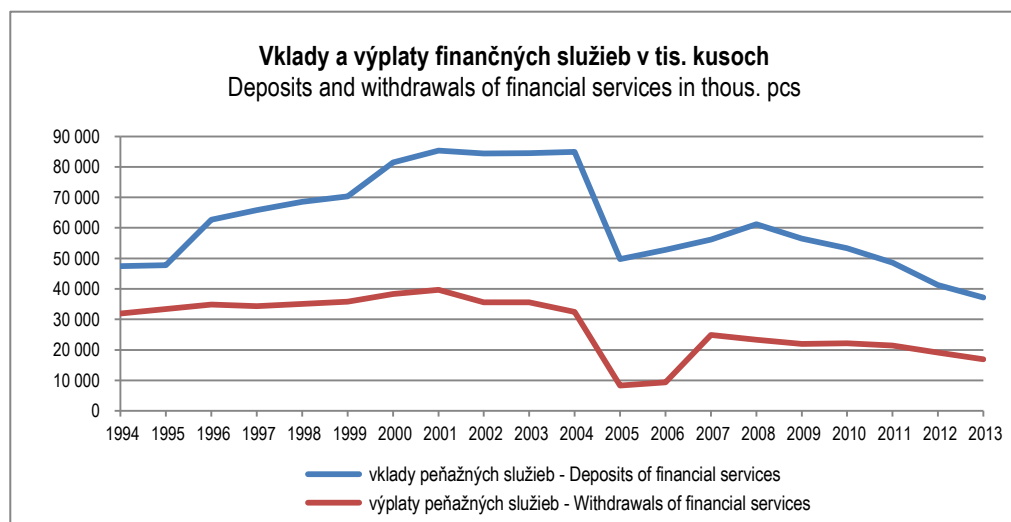
<sup>2)</sup> od roku 2001 len balíky

<sup>3)</sup> vrátane dôchodkovej služby

<sup>1)</sup> Including newspaper and magazines

<sup>2)</sup> Since 2001 parcels only

<sup>3)</sup> Including pensionable service



## **MEDZINÁRODNÁ ŠTATISTIKA**

## **INTERNATIONAL STATISTICS**

### **Metodické vysvetlivky**

Údaje do tejto kapitoly sú prevzaté z databázy Európskeho štatistického úradu (EUROSTAT).

### **Methodological notes**

Data in this chapter are taken from the Database of European Statistical Office (EUROSTAT).



**XII. 1-1. Vybrané ukazovatele železničnej dopravy**  
 Selected indicators in railway transport

v tis. tonách

Thous. tons

Ukazovateľ	Preprava tovaru <i>Transport of goods</i>			Indicator
	2011	2012 <sup>1)</sup>	2013	
<b>SK - Slovenská republika</b>	<b>43 711</b>	<b>42 599</b>	<b>48 401</b>	<b>Slovak Republic</b>
BE - Belgicko	55 876	-	-	Belgium
BG - Bulharsko	14 152	12 470	13 539	Bulgaria
CZ - Česko	87 096	82 968	83 957	Czech Republic
DK - Dánsko	9 276	7 982	-	Denmark
EE - Estónsko	48 378	44 725	43 682	Estonia
FI - Fínsko	34 827	35 267	36 433	Finland
FR - Francúzsko	91 789	87 539	88 989	France
EL - Grécko	2 702	2 272	-	Greece
NL - Holandsko	39 174	37 627	38 927	Netherlands
HR - Chorvátsko	11 794	11 088	10 661	Croatia
IE - Írsko	611	567	589	Ireland
LT - Litva	52 330	49 377	48 028	Lithuania
LI - Lichtenšteinsko	1 172	1 168	1 037	Liechtenstein
LV - Lotyšsko	59 385	60 601	55 831	Latvia
LU - Luxembursko	6 973	-	-	Luxembourg
HU - Maďarsko	47 424	46 884	-	Hungary
DE - Nemecko	374 737	366 140	-	Germany
NO - Nórsko	28 305	30 273	31 429	Norway
PL - Poľsko	248 606	230 878	232 596	Poland
PT - Portugalsko	9 975	9 701	9 291	Portugal
AT - Rakúsko	107 587	100 452	95 449	Austria
RO - Rumunsko	60 723	55 755	50 348	Romania
SI - Slovinsko	17 024	15 828	17 156	Slovenia
ES - Španielsko	25 014	26 160	26 488	Spain
CH - Švajčiarsko	65 038	60 270	64 999	Switzerland
SE - Švédsko	67 907	65 789	67 330	Sweden
IT - Taliansko	91 811	88 505	87 960	Italy
TR - Turecko	24 753	24 887	25 053	Turkey
UK - Veľká Británia	100 364	115 225	-	United Kingdom

<sup>1)</sup> spresnené údaje<sup>1)</sup> Adjusted data

**XII. 1-1. Vybrané ukazovatele železničnej dopravy**  
 Selected indicators in railway transport

 1. pokračovanie  
 v mil. tkm

 1<sup>st</sup> continuation  
 Mill. tkm

Ukazovateľ		Výkony v nákladnej doprave <i>Performances of freight transport</i>			Indicator
		2011	2012 <sup>1)</sup>	2013	
<b>SK</b>	<b>Slovenská republika</b>	<b>7 960</b>	<b>7 591</b>	<b>8 494</b>	<b>Slovak Republic</b>
BE	Belgicko	7 593	-	-	Belgium
BG	Bulharsko	3 291	2 907	3 246	Bulgaria
CZ	Česko	14 316	14 267	13 965	Czech Republic
DK	Dánsko	2 614	2 278	-	Denmark
EE	Estónsko	6 271	5 129	4 722	Estonia
FI	Fínsko	9 395	9 275	9 470	Finland
FR	Francúzsko	34 202	32 539	32 010	France
EL	Grécko	352	283	-	Greece
NL	Holandsko	6 378	6 142	6 078	Netherlands
HR	Chorvátsko	2 438	2 332	2 086	Croatia
IE	Írsko	105	91	99	Ireland
LT	Litva	15 088	14 172	13 344	Lithuania
LI	Lichtenšteinsko	10	10	9	Liechtenstein
LV	Lotyšsko	21 410	21 867	19 532	Latvia
LU	Luxembursko	288	-	-	Luxembourg
HU	Maďarsko	9 118	9 230	-	Hungary
DE	Nemecko	113 317	110 065	-	Germany
NO	Nórsko	3 574	3 489	3 383	Norway
PL	Poľsko	53 746	48 903	50 881	Poland
PT	Portugalsko	2 322	2 421	2 290	Portugal
AT	Rakúsko	20 345	19 499	19 278	Austria
RO	Rumunsko	14 719	13 472	12 941	Romania
SI	Slovinsko	3 752	3 470	3 799	Slovenia
ES	Španielsko	9 948	9 957	9 937	Spain
CH	Švajčiarsko	11 526	11 061	11 812	Switzerland
SE	Švédsko	22 864	22 043	20 763	Sweden
IT	Taliansko	19 787	20 244	19 037	Italy
TR	Turecko	11 303	11 223	10 750	Turkey
UK	Veľká Británia	20 974	21 444	-	United Kingdom

<sup>1)</sup> spresnené údaje

<sup>1)</sup> Adjusted data

**XII. 1-1. Vybrané ukazovatele železničnej dopravy**  
Selected indicators in railway transport

dokončenie  
v tis. osobách

End of table  
Thous. persons

Ukazovateľ	Prepravené osoby <i>Passengers transported</i>			Indicator
	2011	2012 <sup>1)</sup>	2013	
<b>SK - Slovenská republika</b>	<b>47 531</b>	<b>44 698</b>	<b>46 064</b>	<b>Slovak Republic</b>
BE - Belgicko	228 753	-	-	Belgium
BG - Bulharsko	29 287	26 508	26 059	Bulgaria
CZ - Česko	167 789	172 580	174 189	Czech Republic
DK - Dánsko	194 428	201 899	206 160	Denmark
EE - Estónsko	4 758	4 411	4 199	Estonia
FI - Fínsko	68 376	69 331	69 318	Finland
FR - Francúzsko	-	1 150 297	1 164 822	France
EL - Grécko	-	12 658	-	Greece
NL - Holandsko	-	-	-	Netherlands
HR - Chorvátsko	49 852	27 576	24 216	Croatia
IE - Írsko	37 375	36 918	37 130	Ireland
LI - Lichtenšteinsko	96	96	96	Liechtenstein
LT - Litva	4 127	4 251	4 346	Lithuania
LV - Lotyšsko	20 447	19 707	19 730	Latvia
LU - Luxembursko	18 200	19 691	-	Luxembourg
HU - Maďarsko	145 561	147 688	-	Hungary
DE - Nemecko	-	2 564 498	2 612 764	Germany
NO - Nórsko	59 384	62 689	67 251	Norway
PL - Poľsko	239 054	266 011	262 382	Poland
PT - Portugalsko	149 189	132 212	126 079	Portugal
AT - Rakúsko	241 978	260 810	267 356	Austria
RO - Rumunsko	60 971	57 530	57 393	Romania
SI - Slovinsko	15 317	15 086	15 995	Slovenia
ES - Španielsko	579 440	568 865	563 262	Spain
CH - Švajčiarsko	459 204	456 116	475 267	Switzerland
SE - Švédsko	187 055	193 163	200 464	Sweden
IT - Taliansko	-	854 836	854 622	Italy
TR - Turecko	85 752	70 284	46 442	Turkey
UK - Veľká Británia	1 463 592	1 544 024	1 599 934	United Kingdom

<sup>1)</sup> spresnené údaje

<sup>1)</sup> Adjusted data

## XII. 1-2. Vybrané ukazovatele cestnej dopravy

Selected indicators in road transport

v tis. tonách

Thous. tons

Ukazovateľ	Preprava tovaru <i>Transport of goods</i>			Indicator
	2011 <sup>1)</sup>	2012 <sup>1)</sup>	2013	
<b>SK - Slovenská republika</b>	<b>132 568</b>	<b>132 074</b>	<b>128 855</b>	<b>Slovak Republic</b>
BE - Belgicko	289 203	291 380	300 608	Belgium
BG - Bulharsko	135 328	140 274	160 127	Bulgaria
CY - Cyprus	26 050	22 964	16 122	Cyprus
CZ - Česko	349 278	339 314	351 517	Czech Republic
DK - Dánsko	178 006	176 354	173 917	Denmark
EE - Estónsko	32 913	31 321	31 080	Estonia
FI - Fínsko	317 740	299 397	274 637	Finland
FR - Francúzsko	2 090 616	2 008 370	1 999 869	France
EL - Grécko	505 986	400 124	478 942	Greece
NL - Holandsko	561 051	538 475	604 692	Netherlands
HR - Chorvátsko	74 657	65 453	67 512	Croatia
IE - Írsko	109 661	106 465	107 222	Ireland
LI - Lichtenšteinsko	600	550	651	Liechtenstein
LT - Litva	46 019	48 428	52 346	Lithuania
LV - Lotyšsko	53 936	52 622	60 610	Latvia
LU - Luxembursko	60 687	54 482	51 480	Luxembourg
HU - Maďarsko	182 839	165 514	169 211	Hungary
DE - Nemecko	2 986 736	2 891 837	2 938 702	Germany
NO - Nórsko	256 418	251 512	271 349	Norway
PL - Poľsko	1 322 237	1 245 053	1 300 608	Poland
PT - Portugalsko	217 186	154 484	148 177	Portugal
AT - Rakúsko	344 737	333 963	325 475	Austria
RO - Rumunsko	183 935	188 611	191 554	Romania
SI - Slovinsko	75 615	62 759	65 340	Slovenia
ES - Španielsko	1 466 146	1 238 703	1 124 480	Spain
CH - Švajčiarsko	303 014	300 479	295 647	Switzerland
SE - Švédsko	330 992	294 939	281 177	Sweden
IT - Taliansko	1 339 672	1 121 313	1 023 872	Italy
UK - Veľká Británia	1 596 318	1 625 921	-	United Kingdom

<sup>1)</sup> spresnené údaje<sup>1)</sup> Adjusted data

**XII. 1-2. Vybrané ukazovatele cestnej dopravy**

Selected indicators in road transport

dokončenie  
v mil. tkmEnd of table  
Mill. tkm

Ukazovateľ	Výkony v nákladnej doprave Performances of freight transport			Indicator
	2011 <sup>1)</sup>	2012 <sup>1)</sup>	2013	
<b>SK - Slovenská republika</b>	<b>29 045</b>	<b>29 504</b>	<b>30 005</b>	<b>Slovak Republic</b>
BE - Belgicko	33 107	32 105	32 796	Belgium
BG - Bulharsko	21 214	24 372	27 097	Bulgaria
CY - Cyprus	941	896	634	Cyprus
CZ - Česko	54 830	51 228	54 893	Czech Republic
DK - Dánsko	16 120	16 679	16 072	Denmark
EE - Estónsko	5 912	5 791	5 986	Estonia
FI - Fínsko	26 863	25 460	24 429	Finland
FR - Francúzsko	185 685	172 445	171 472	France
EL - Grécko	20 597	20 839	19 198	Greece
NL - Holandsko	73 713	67 804	70 184	Netherlands
HR - Chorvátsko	8 926	8 649	9 133	Croatia
IE - Írsko	10 108	9 976	9 215	Ireland
LI - Lichtenšteinsko	312	280	317	Liechtenstein
LT - Litva	21 512	23 449	26 338	Lithuania
LV - Lotyšsko	12 131	12 178	12 816	Latvia
LU - Luxembursko	8 835	7 950	8 606	Luxembourg
HU - Maďarsko	34 529	33 736	35 818	Hungary
DE - Nemecko	323 833	307 009	305 744	Germany
NO - Nórsko	19 188	20 171	21 317	Norway
PL - Poľsko	207 651	222 332	247 594	Poland
PT - Portugalsko	36 453	32 935	36 555	Portugal
AT - Rakúsko	28 542	26 089	24 213	Austria
RO - Rumunsko	26 349	29 662	34 026	Romania
SI - Slovinsko	16 439	15 888	15 905	Slovenia
ES - Španielsko	206 843	199 209	192 597	Spain
CH - Švajčiarsko	13 567	12 966	12 817	Switzerland
SE - Švédsko	36 932	33 481	33 529	Sweden
IT - Taliansko	142 843	124 015	127 241	Italy
UK - Veľká Británia	154 370	158 527	-	United Kingdom

<sup>1)</sup> spresnené údaje<sup>1)</sup> Adjusted data

**XII. 1-3. Prepravené osoby za vybrané letiská**

Transport of passengers for selected airports

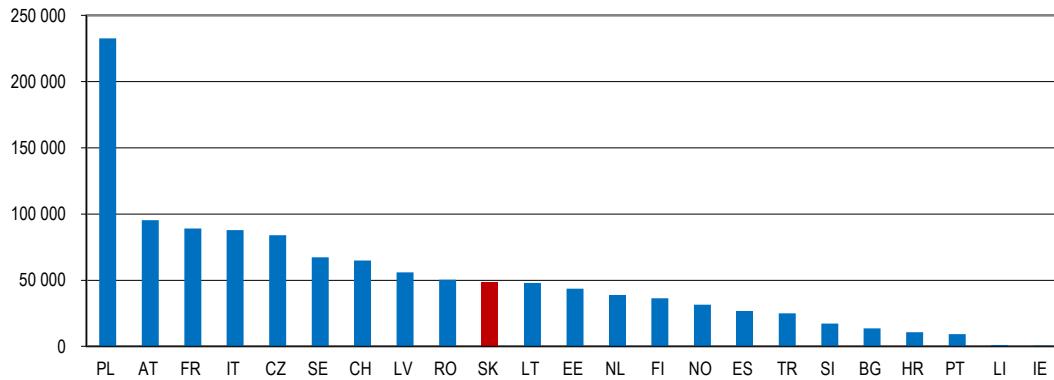
v tis. osobách

Thous. persons

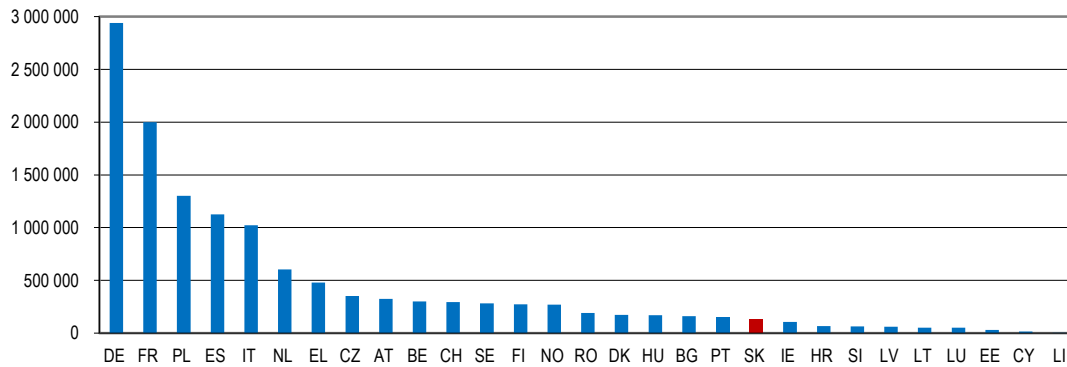
Ukazovateľ		Prepravené osoby <i>Passengers transported</i>			Indicator
		2011	2012 <sup>1)</sup>	2013	
<b>SK</b>	<b>Slovenská republika</b>	<b>1 814</b>	<b>1 569</b>	<b>1 562</b>	<b>Slovak Republic</b>
BE	Belgicko	25 393	26 176	26 599	Belgium
BG	Bulharsko	6 679	6 851	7 107	Bulgaria
CY	Cyprus	7 221	7 328	7 140	Cyprus
CZ	Česko	12 825	11 927	12 028	Czech Republic
DK	Dánsko	25 948	26 660	27 576	Denmark
EE	Estónsko	1 908	2 203	1 959	Estonia
FI	Fínsko	16 448	16 515	16 607	Finland
FR	Francúzsko	132 620	136 225	138 873	France
EL	Grécko	33 769	32 081	34 021	Greece
NL	Holandsko	54 199	55 946	58 316	Netherlands
HR	Chorvátsko	5 047	5 465	5 747	Croatia
IE	Írsko	23 366	23 628	24 645	Ireland
IS	Island	2 477	2 759	3 207	Iceland
LT	Litva	2 701	3 174	3 502	Lithuania
LV	Lotyšsko	5 115	4 777	4 803	Latvia
LU	Luxembursko	1 837	1 894	2 169	Luxembourg
HU	Maďarsko	8 885	8 430	8 441	Hungary
MT	Malta	3 507	3 650	4 032	Malta
DE	Nemecko	177 123	180 255	181 880	Germany
NO	Nórsko	32 959	35 197	37 229	Norway
PL	Poľsko	20 676	21 871	23 298	Poland
PT	Portugalsko	27 247	27 926	29 452	Portugal
AT	Rakúsko	25 285	26 083	25 827	Austria
RO	Rumunsko	9 768	9 743	10 105	Romania
SI	Slovinsko	1 360	1 168	1 269	Slovenia
ES	Španielsko	165 668	160 386	158 072	Spain
CH	Švajčiarsko	41 556	43 362	44 338	Switzerland
SE	Švédsko	29 950	30 556	31 655	Sweden
IT	Taliansko	117 492	117 329	116 332	Italy
TR	Turecko	-	98 838	112 216	Turkey
UK	Veľká Británia	201 956	203 509	210 785	United Kingdom

<sup>1)</sup> spresnené údaje<sup>1)</sup> Adjusted data

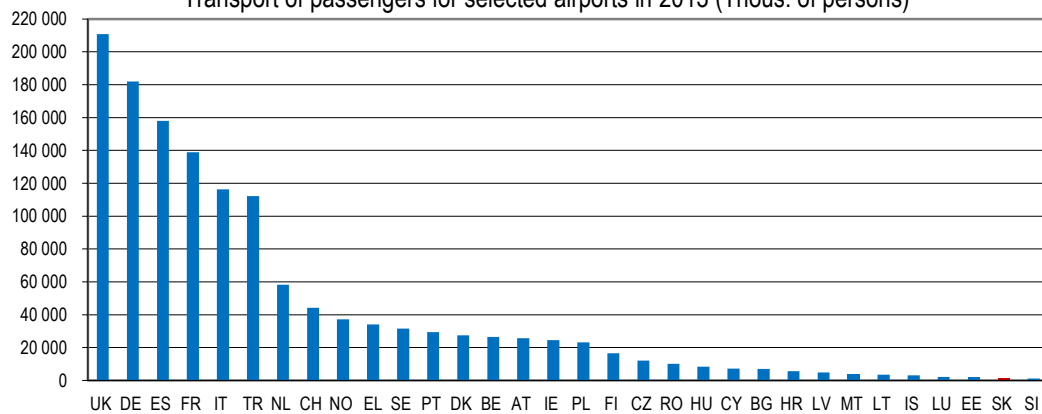
**Preprava tovaru v železničnej doprave v roku 2013 (tis. ton )**  
 Transport of goods in railway transport in 2013 (Thous. tons)



**Preprava tovaru v cestnej doprave v roku 2013 (tis. ton)**  
 Transport of goods in road transport in 2013 (Thous. tons)



**Prepravené osoby za vybrané letiská v roku 2013 (v tis. osobách )**  
 Transport of passengers for selected airports in 2013 (Thous. of persons)



## POŠTY A TELEKOMUNIKÁCIE

### Metodické vysvetlivky

Do odvetvia **pošty a telekomunikácie** patria podniky zapísané v obchodnom registri, ktoré vykonávajú prepravu pošty, peňažné služby, zabezpečujú elektronickú komunikáciu, elektronické komunikačné siete a služby. Údaje sa uvádzajú za štátnu poštu, za doručovateľskú činnosť, za služby v pevnej a mobilnej sieti, technické zariadenia v telekomunikačnej a rádiokomunikačnej prevádzke.

**Pošta** je samostatná poštová prevádzka na určitom mieste, ktorá vykonáva prijímaciu a doručovateľskú službu. Niektoré pošty sprostredkovávajú aj colné prerokovanie poštových zásielok.

**Pošta Partner** je kontaktné miesto, ktorým je osoba oprávnená vyberať poštové zásielky na základe zmluvy s poskytovateľom univerzálnej poštovej služby.

**Podané listové zásielky** sú zásielky obsahujúce písomnosti, resp. drobné predmety podané na pošte a prostredníctvom poštových schránok.

**Hlavné telefónne prípojky** sú účastnícke prípojky ako súbor technických prostriedkov prístupovej siete verejnej telefónnej služby v pevnej sieti a ústredňového zakončenia príslušného uzla služieb.

**Mobilné telefóny** sú účastnícke stanice verejnej radiotelefónnej siete (NMT - Nordic Mobile Telephone, GSM - Global system for Mobile communication, UMTS – Universal Mobile Telecommunications System), ktorej volacie číslo je zaregistrované v organizácii prevádzkujúcej verejnú radiotelefónnu sieť NMT, GSM.

**Internet** je komplexná počítačová sieť, ktorá umožňuje komunikáciu medzi verejnými a súkromnými sieťami na rôznych typoch komunikačných médií a rôznych technických platformách.

Údaje do tejto kapitoly sú prevzaté z Ministerstva dopravy, výstavby a regionálneho rozvoja SR a zo zisťovaní Štatistického úradu SR.

## POSTS AND TELECOMMUNICATIONS

### Methodological notes

The branch of **posts and telecommunications** includes incorporated enterprises that provide post transport, financial services, ensured electronic communication, electronic communication network and services. Data are presented for state post, courier activity, telecommunication services in fixed and mobile telephone network, technical equipment within telecommunication and radiocommunication service.

**Post office** is the independent postal establishment on determined place carrying out receiving and delivering service. Some post offices also provide clearing service.

**Post Partner** is a contact point, in which an eligible person is allowed to pick up a postal item based on agreement with provider of mandatory postal services.

**Dispatched letter items** are all kind of items containing paper documents or tiny objects sent by post offices or by mail boxes.

**Main telephone lines** are subscriber lines as a set of technical facilities for the public telephone services access network in both fixed network and exchange termination of the relevant service nodes.

**Mobile telephones** are substations of public radiotelephone network (NMT - Nordic Mobile Telephone, GSM - Global system for Mobile communication, UMTS – Universal Mobile Telecommunications System), which call number is registered in the organizations which operate public radiotelephone network NMT, GSM.

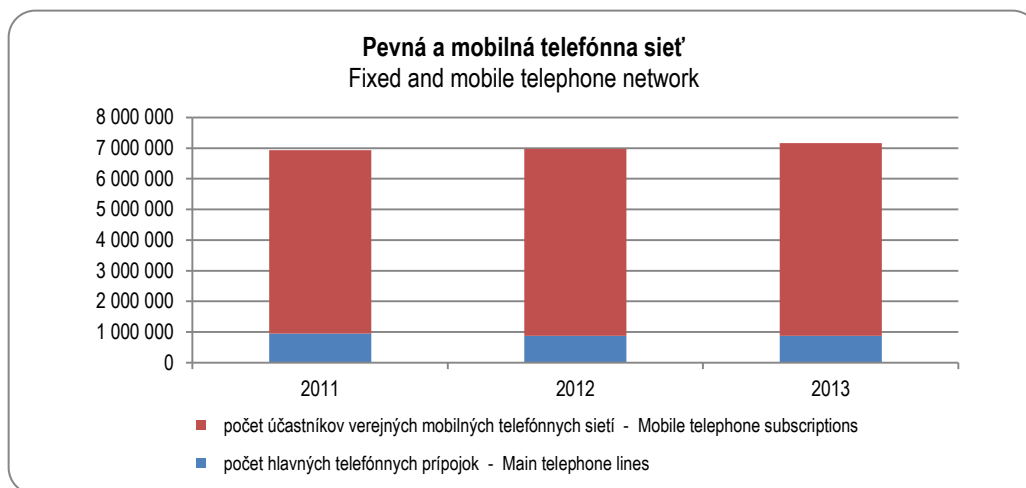
**Internet** is a complex computer network enabling communication between the public and private networks on different types of communication media and different technical platforms.

Data in this chapter are taken from the Ministry of Transport, construction and regional development of the Slovak Republic and survey of Statistical Office of the Slovak Republic.



**XIII. 1-1. Telekomunikácie**  
 Telecommunications

Ukazovateľ	2011	2012	2013	Indicator
<b>Pevná verejná telefónna sieť</b>				<b>Fixed telephone network</b>
Počet hlavných telefónnych prípojok (vr. VOIP) z toho	948 801	875 048	880 554	Main telephone lines (including VOIP) of which:
bytových (%)	68,6	70,2	66,8	Residential (%)
Hustota hlavných telefónnych prípojok (vr. VOIP) (na 100 obyv.)	17,6	16,2	16,3	Main telephone lines (including VOIP) per 100 inhabitants
Počet bytových telefónnych prípojok (na 100 domácností) <sup>1)</sup>	38,1	37,0	34,9	Residential main lines per 100 households <sup>1)</sup>
Počet účastníckych prípojok služby VOIP	127 878	145 566	175 633	VOIP subscription
Počet prípojok xDSL na 100 obyv.	7,5	7,7	8,1	xDSL lines per 100 inhabitants
Celkový počet verejných tel. automatov	3 129	3 134	207	Total number of public payphones
Hustota verejných tel. automatov (na 1000 obyv.)	0,6	0,6	0,0	Public payphones per 1 000 inhabitants
Medzinárodná odchádzajúca prevádzka (tis. min) <sup>1)</sup>	104 081	94 499	80 980	Total international outgoing traffic (in thous. min.) <sup>1)</sup>
Medzinárodná prichádzajúca prevádzka (tis. min) <sup>1)</sup>	206 835	193 935	176 930	Total international incoming traffic (in thous. min.) <sup>1)</sup>
<b>Verejné mobilné telefónne siete</b>				<b>Mobile telephone network</b>
Počet účastníkov verejných mobilných telefónnych sietí	5 983 059	6 094 466	6 208 412	Mobile telephone subscriptions
Počet účastníkov verejných mobilných telefónnych sietí na 100 obyv.	110,7	112,6	114,6	Mobile telephone subscriptions per 100 inhabitants
Počet účastníkov fakturovaných služieb	4 053 138	4 234 664	4 376 968	Mobile cellular subscription - post paid
Počet zákazníkov s predplatenou kartou	1 929 921	1 859 802	1 831 444	Mobile cellular subscriptions - prepaid
Počet zákazníkov so službou roaming	4 993 690	5 390 107	5 168 697	Mobile cellular subscriptions with roaming
Počet účastníkov kategórie "biznis"	1 358 446	1 430 854	1 493 329	Mobile telephone subscription "business"
Percento pokrytia obyvateľstva 3G	71,1	77,0	85,0	3G mobile network coverage (percent of population)
Percento pokrytia územia 3G	26,8	40,0	47,0	3G mobile network coverage (percent of land area)
Vnúťomá prevádzka v rámci siete (tis. min.)	6 032 467	6 279 549	6 320 012	Mobile traffic to same mobile network (in thous. min.)
Medzinárodná odchádzajúca prevádzka (tis. min)	294 649	346 557	488 797	Total international outgoing traffic (in thous. min.)
Medzinárodná prichádzajúca prevádzka (tis. min)	338 137	333 715	378 444	Total international incoming traffic (in thous. min.)

<sup>1)</sup> spresnené údaje<sup>1)</sup> Adjusted data

**XIII. 1-1. Telekomunikácie**  
Telecommunications

dokončenie

End of table

Ukazovateľ	2011	2012	2013	Indicator
<b>Internet</b>				<b>Internet</b>
Počet pripojení na internet v pevnej sieti z toho bytových	991 403 804 827	1 075 148 880 901	1 136 692 931 477	Number of fixed Internet subscriptions of which: Residential
Počet pripojení na internet so širokopásmovým prístupom (≥256 kbit/s) v pevnej sieti	953 098	1 045 490	1 109 060	Total fixed wired broadband Internet subscriptions (≥256 kbit/s)
Počet dial-up pripojení	32 867	29 658	27 632	Number of dial-up subscriptions
Počet širokopásmových pripojení na internet v pevnej sieti na 100 obyvateľov (%)	17,7	19,3	20,5	Broadband Internet subs. in fixed network per 100 inhabitants (%)
Širokopásmové pripojenia cez káblové TV rozvody	115 796	132 598	142 182	Cable modem broadband Internet subscriptions
Širokopásmové pripojenia cez xDSL	404 823	414 576	436 901	xDSL broadband Internet subscriptions
Širokopásmové pripojenia cez rádiový prístup (FWA, WiFi)	206 119	246 660	262 565	Terrestrial fixed broadband wireless subscriptions (FWA, WiFi)
Širokopásm. pripojenia cez optický prístup FTTH/B	223 980	249 325	266 639	FTTH/B broadband Internet subscriptions
Širokopásm. pripojenia cez družicový prístup	252	443	498	Satellite subscriptions
Počet širokopásm. pripojení v mobilnej sieti cez: mobilné telefóny (SIM/USIM karty)	1 358 324	1 494 465	2 297 202	Standard mobile broadband subscriptions via: mobile handsets (SIM/USIM cards)
cez dátové zariadenia (karty/modemy)	388 082	420 777	432 477	dedicated mobile data subscriptions via cards/modem
Počet širokopásm. pripojení v mobilnej sieti na 100 obyvateľov	32,3	35,4	50,4	Standard mobile broadband subscriptions per 100 inhabitants
<b>Iné služby</b>				<b>Other services</b>
Počet prípojok ISDN v tom:	53 135	46 600	40 789	Number of ISDN subscriptions lines of which:
BRA ISDN	51 315	44 815	39 162	BRA ISDN
PRA ISDN	1 820	1 785	1 627	PRA ISDN
Počet odoslaných SMS v tis.	1 466 187	1 571 801	2 096 280	Sent SMS text messages in thous.
Počet odoslaných MMS v tis.	34 447	34 213	38 557	Sent MMS messages in thous.
Rozhlasové vysielacie <sup>2)</sup>	299	338	366	Radio transmitters <sup>2)</sup>
Televízne vysielacie <sup>1)</sup>	10	11	0	Television transmitters <sup>1)</sup>
Televízne vysielacie digitálne <sup>3)</sup>	98	148	207	Digital television transmitters <sup>3)</sup>

<sup>1)</sup> stav k 31.12.

<sup>2)</sup> od roku 2012 vrátane krátkodobých

<sup>3)</sup> od roku 2012 vrátane krátkodobých a miestnych

<sup>1)</sup> Status as of Dec. 31.

<sup>2)</sup> Since year 2012 including short-time

<sup>3)</sup> Since year 2012 including short-time and local

**XIII. 1-2. Pošty**  
 Post offices

Ukazovateľ	2011	2012	2013	Indicator
<b>Poštové zariadenia</b>				<b>Postal establishments</b>
<b>Štátna pošta</b>				<b>State post</b>
Pošty spolu	1 543	1 541	1 539	Total number of post offices
z toho				of which:
na vidieku	1 180	1 180	1 180	In rural areas
medzinárodné výmenné strediská	2	2	2	International exchange centres
dodávacie pošty s kompletnými službami	1 372	1 368	1 366	Delivery post offices with complete services
Počet obyvateľov na 1 poštu	3 502	3 511	3 519	Number of inhabitants per 1 post office
Poštové strediská	76	75	75	Post centres
Pojazdné pošty	5	5	5	Mobile post offices
Pošta Partner	46	45	45	Post Partner
Doručovacie rajóny spolu	4 947	4 878	4 852	Total number of delivery districts
z toho				of which:
cezpoľné doručovacie rajóny	1 510	1 536	1 610	Rural delivery districts
Miesta s nepravidelným doručovaním	307	309	310	Areas with irregular delivery
Poštové priehradky	3 187	3 184	3 191	Post counter
Poštové priedižky	28 129	27 525	26 693	Post office boxes
Poštové schránky	6 243	5 691	5 654	Letter-boxes
Počet obyv. na 1 poštovú schránku	866	951	958	Number of inhabitants per 1 letter-box
Spracovateľské centrá	4	4	4	Mail processing centres

**XIII. 1-2. Pošty**

Post offices

dokončenie

End of table

kusy

Pieces

Ukazovateľ	2011	2012	2013	Indicator
<b>Tuzemský styk - podanie</b>				<b>Domestic service - dispatch</b>
<b>Štátna pošta</b>				<b>State post</b>
Listové zásielky 1. triedy	11 819 504	12 608 158	13 494 394	Priority items
Listové zásielky 2. triedy	193 055 423	176 657 629	156 449 621	Ordinary letter items
Doporučené zásielky	35 484 606	35 094 744	35 733 903	Registered items
Listy so službou poistenie	584 351	549 571	853 524	Insured letters
Zásielky EMS	1 226 214	1 158 020	1 628 243	EMS items
Balíky	2 907 457	2 836 156	2 180 653	Parcels
<b>Medzinárodný styk - podanie <sup>1)</sup></b>				<b>International service - dispatch <sup>1)</sup></b>
<b>Štátna pošta</b>				<b>State post</b>
Listové zásielky 1. triedy	6 268 858	7 203 838	8 272 986	Priority items
Listové zásielky 2. triedy	20 257 864	17 147 917	19 204 823	Ordinary letter items
Doporučené zásielky	2 061 236	2 104 518	2 236 703	Registered items
Listy so službou poistenie	35 170	36 054	40 768	Insured letters
Zásielky EMS	45 848	44 329	39 929	EMS items
Balíky	2 321 937	2 147 530	1 775 417	Parcels
<b>Medzinárodný styk - dodanie <sup>1)</sup></b>				<b>International service - receipt <sup>1)</sup></b>
<b>Štátna pošta</b>				<b>State post</b>
Listové zásielky 1. triedy	15 076 707	16 160 999	16 506 594	Priority items
Listové zásielky 2. triedy	12 693 546	12 999 292	10 122 874	Ordinary letter items
Doporučené zásielky	1 709 274	1 742 020	1 941 802	Registered items
Listy so službou poistenie	27 504	30 057	30 826	Insured letters
Zásielky EMS <sup>2)</sup>	41 382	34 486	34 026	EMS items <sup>2)</sup>
Balíky	250 582	285 789	253 180	Parcels

<sup>1)</sup> údaj vrátene consignmentu<sup>1)</sup> Data including consignment<sup>2)</sup> bez obchodného balíku (EPG)<sup>2)</sup> Without business parcels (EPG)**XIII. 1-3. Zamestnanosť v poštách a telekomunikáciách**

Employment in posts and telecommunications

vo fyzických osobách

Natural persons

Ukazovateľ	2011	2012	2013	Indicator
<b>Priemerný počet zamestnaných osôb</b>				<b>Average number of employed persons</b>
poštové a doručovateľské služby	16 173	15 888	15 633	Post and courier activities
telekomunikácie	9 526	9 445	10 221	Telecommunications