

DIGITALES ARCHIV

ZBW – Leibniz-Informationszentrum Wirtschaft
ZBW – Leibniz Information Centre for Economics

Periodical Part

Conturi naționale și regionale / Biroul Național de Statistică al Republicii Moldova. 2022

Provided in Cooperation with:

National Bureau of Statistics of the Republic of Moldova, Chisinau

Reference: In: Conturi naționale și regionale / Biroul Național de Statistică al Republicii Moldova
Conturi naționale și regionale / Biroul Național de Statistică al Republicii Moldova. 2022 (2022).
https://statistica.gov.md/files/files/publicatii_electronice/Conturi_nationale/Conturi_Nationale_editia_2022.pdf.

This Version is available at:

<http://hdl.handle.net/11159/593801>

Kontakt/Contact

ZBW – Leibniz-Informationszentrum Wirtschaft/Leibniz Information Centre for Economics
Düsternbrooker Weg 120
24105 Kiel (Germany)
E-Mail: rights@zbw.eu
<https://www.zbw.eu/econis-archiv/>

Standard-Nutzungsbedingungen:

Dieses Dokument darf zu eigenen wissenschaftlichen Zwecken und zum Privatgebrauch gespeichert und kopiert werden. Sie dürfen dieses Dokument nicht für öffentliche oder kommerzielle Zwecke vervielfältigen, öffentlich ausstellen, aufführen, vertreiben oder anderweitig nutzen. Sofern für das Dokument eine Open-Content-Lizenz verwendet wurde, so gelten abweichend von diesen Nutzungsbedingungen die in der Lizenz gewährten Nutzungsrechte.

<https://zbw.eu/econis-archiv/termsfuse>

Terms of use:

This document may be saved and copied for your personal and scholarly purposes. You are not to copy it for public or commercial purposes, to exhibit the document in public, to perform, distribute or otherwise use the document in public. If the document is made available under a Creative Commons Licence you may exercise further usage rights as specified in the licence.

CONTURI NAȚIONALE ȘI REGIONALE

EDIȚIA **2022**
ВЫПУСК

НАЦИОНАЛЬНЫЕ
И РЕГИОНАЛЬНЫЕ СЧЕТА

**CONTURI NAȚIONALE
ȘI REGIONALE**
Ediția 2022

**НАЦИОНАЛЬНЫЕ И
РЕГИОНАЛЬНЫЕ СЧЕТА**
Выпуск 2022 г.

Colegiul de redacție / Редакционная коллегия:

Oleg CARA - Președintele colegiului de redacție
Председатель редакционной коллегии

Iurie MOCANU, Irina CEMÎRTAN, Ludmila HABAȘESCU, Angela CERVATIUC,
Elena ALEXA, Olga BÎTCĂ

Redactare / Редактирование:

Lilia RACU, Larisa ȘPANJIUC

Machetare, grafică și design / Макет, графика и дизайн:

Victor COCIUG, Doina CEBOTARI

PREFAȚĂ

Biroul Național de Statistică oferă utilizatorilor o nouă ediție a publicației privind Conturile naționale și regionale. Sistemul Conturilor Naționale (SCN) prezintă un ansamblu coerent și detaliat de conturi și tabele macroeconomice ce oferă o imagine comparabilă și completă a activității economice a unei țări. Acesta clasifică marea varietate de fluxuri economice într-un număr restrâns de categorii fundamentale și le înscrie într-un cadru de ansamblu ce permite obținerea unei reprezentări a circuitului economic adaptată nevoilor de analiză, previziune și politică economică. Conturile naționale sunt elaborate în conformitate cu metodologia Sistemului Conturilor Naționale a Organizației Națiunilor Unite, versiunea – 2008.

Publicația include conturile naționale nefinanciare pentru anul 2021, date actualizate, reprezentate prin:

- Contul de bunuri și servicii;
- Contul de producție;
- Contul de exploatare;
- Contul de distribuire primară a veniturilor;
- Contul de distribuire secundară a veniturilor;
- Contul de utilizare a venitului disponibil brut;
- Contul de redistribuire a veniturilor în natură;
- Contul de utilizare a venitului disponibil ajustat brut;
- Contul de capital;
- Conturile restului lumii.

Publicația conține datele aferente Produsului Intern Brut (PIB) și elementele acestuia, inclusiv pe:

- activități economice,
- forme de proprietate,
- sectoare instituționale,
- sectorul întreprinderilor mici și mijlocii.

Pe parcursul anului 2022 s-au realizat lucrările de revizuire a conturilor naționale pentru anii 2014-2020, ținând cont de: (i) revizuirea datelor demografice conform definiției noi de populație cu reședință obișnuită, care a substituit definiția de populație stabilă; (ii) revizuirea și actualizarea surselor de date statistice și administrative utilizate la elaborarea PIB.

Publicația conține datele privind Produsul Intern Brut Regional (PIBR) pentru anul 2020, date finale.

Publicația include de asemenea date privind PIB și PIBR pe cap de locuitor.

Informațiile sunt prezentate fără datele întreprinderilor și organizațiilor din partea stângă a Nistrului și municipiul Bender.

În unele cazuri pot apărea decalaje neînsemnate între totalurile indicate și sumele componente incluse, fapt ce se explică prin rotunjirea datelor.

ПРЕДИСЛОВИЕ

Национальное бюро статистики предлагает пользователям новое издание публикации по национальным и региональным счетам. Система национальных счетов (СНС) представляет собой комплексную, логически последовательную и целостную совокупность макроэкономических счетов и таблиц, которые отражают результаты экономической деятельности страны. Система счетов характеризует различные экономические процессы в виде агрегированных показателей, необходимых для анализа состояния экономики, формирования экономической политики и принятия мер по регулированию рыночной экономики. Национальные счета разработаны в соответствии с методологией Системы национальных счетов Организации Объединенных Наций, версия 2008.

В публикацию включены следующие национальные нефинансовые счета за 2021 год, актуализированные данные:

- Счёт товаров и услуг
- Счёт производства
- Счёт образования доходов
- Счёт первичного распределения доходов
- Счёт вторичного распределения доходов
- Счёт использования валового располагаемого дохода
- Счёт перераспределения доходов в натуральной форме
- Счёт использования скорректированного валового располагаемого дохода
- Счёт операций с капиталом
- Счета "Остального мира".

Публикация содержит данные о валовом внутреннем продукте (ВВП) и его элементах, в том числе в разрезе по:

- видам экономической деятельности,
- формам собственности,
- институциональным секторам,
- сектору малого и среднего предпринимательства.

В течение 2022 года был проведен пересмотр национальных счетов за 2014-2020 годы с учетом: (i) пересмотра демографических данных в соответствии с новым определением населения с постоянным местом жительства, которое заменило определение стабильного населения; (ii) пересмотр и обновление источников статистических и административных данных, используемых при разработке ВВП.

В публикации содержатся данные о региональном валовом внутреннем продукте (ВВПР) за 2020 год, окончательные данные.

Публикация также содержит данные о ВВП и ВВПР на душу населения.

Информация приведена без данных предприятий и организаций левобережья Днестра и муниципия Бендер.

В отдельных случаях незначительные расхождения между итогом и суммой слагаемых объясняются округлением данных.

CUPRINS

Principalele concepte și definiții ale Sistemului Conturilor Naționale	7
1. Indicatori macroeconomici	19
1.1. Dinamica indicatorilor macroeconomici	20
1.2. Rate specifice conturilor naționale	21
1.3. Dinamica Produsului intern brut și a consumului final (grafic)	22
1.4. Indici de volum ai Produsului intern brut (grafic)	22
1.5. Structura Produsului intern brut pe categorii de resurse (grafic)	23
1.6. Structura Produsului intern brut pe categorii de utilizări (grafic)	23
2. Conturi consolidate	24
2.1. Contul de bunuri și servicii	25
2.2. Contul de producție	25
2.3. Contul de exploatare	25
2.4. Contul de distribuire primară a veniturilor	26
2.5. Contul de distribuire secundară a veniturilor	26
2.6. Contul de utilizare a veniturilor disponibil brut	26
2.7. Contul de capital	26
2.8. Conturile „Restului lumii”	27
2.8.1. contul de bunuri și servicii	27
2.8.2. contul de venituri primare și transferuri curente	27
2.8.3. contul de capital	27
3. Conturi pe sectoare instituționale	28
3.1. Contul de producție	29
3.2. Contul de exploatare	29
3.3. Contul de distribuire primară a veniturilor	30
3.4. Contul de distribuire secundară a veniturilor	30
3.5. Contul de utilizare a veniturilor disponibil brut	31
3.6. Contul de redistribuire a veniturilor în natură	31
3.7. Contul de utilizare a veniturilor disponibil ajustat brut	32
3.8. Contul de capital	33
4. Conturi pe sectoare instituționale și activități economice	34
4.1. Contul de producție	35
4.2. Contul de exploatare	38
5. Produsul intern brut pe forme de proprietate	42
5.1. Produsul intern brut pe forme de proprietate, mii. lei	43
5.2. Produsul intern brut pe forme de proprietate, %	44
5.3. Produsul intern brut pe forme de proprietate, % (diagramă)	45
6. Sectorul întreprinderilor mici și mijlocii	46
6.1. Contul de producție pentru sectorul întreprinderilor mici și mijlocii	48
6.2. Contribuția sectorului întreprinderilor mici și mijlocii la formarea PIB și VAB pe activitățile economice respective	49
7. Conturile Economice Integrate	50
8 Produsul intern brut regional (PIBR)	54
8.1. Produsul intern brut regional	56
8.2. Indici de volum ai PIBR și PIBR pe locuitor	56
8.3. Produsul intern brut regional pe activități economice	57
8.4. Indici de volum ai PIBR	58
8.5. Structura Produsului intern brut regional	59
8.6. Ponderea valorii adăugate brute a agriculturii, silviculturii și pescuitului (secțiunea A din CAEM-2) în PIBR (hartă)	60
8.7. Ponderea valorii adăugate brute a industriei (secțiunile B+E din CAEM-2) în PIBR (hartă)	61
8.8. Ponderea valorii adăugate brute a construcțiilor (secțiunea F din CAEM-2) în PIBR (hartă)	62
8.9. Ponderea valorii adăugate brute a serviciilor (secțiunile G+T din CAEM-2) în PIBR (hartă)	63
8.10. Contribuția regiunilor de dezvoltare la formarea VAB și PIB	64
8.11. Contribuția regiunilor de dezvoltare la formarea PIB (hartă)	65
8.12. Contribuția regiunilor de dezvoltare la formarea valorii adăugate brute a agriculturii, silviculturii și pescuitului (secțiunea A din CAEM-2), diagramă	66
8.13. Contribuția regiunilor de dezvoltare la formarea valorii adăugate brute a industriei (secțiunile B+E din CAEM-2), diagramă	66
8.14. Contribuția regiunilor de dezvoltare la formarea valorii adăugate brute a construcțiilor (secțiunea F din CAEM-2), diagramă	67
8.15. Contribuția regiunilor de dezvoltare la formarea valorii adăugate brute a serviciilor (secțiunile G+T din CAEM-2), diagramă	67

СОДЕРЖАНИЕ

Основные понятия и определения Системы Национальных Счетов	7
1. Макроэкономические показатели	19
1.1. Динамика макроэкономических показателей	20
1.2. Специфические индексы характеризующие национальные счета	21
1.3. Динамика Валового внутреннего продукта и конечного потребления (график)	22
1.4. Индексы физического объема Валового внутреннего продукта (график)	22
1.5. Структура Валового внутреннего продукта по ресурсам (график)	23
1.6. Структура Валового внутреннего продукта по категориям использования (график)	23
2. Консолидированные счета	24
2.1. Счет товаров и услуг	25
2.2. Счет производства	25
2.3. Счет образования доходов	25
2.4. Счет первичного распределения доходов	26
2.5. Счет вторичного распределения доходов	26
2.6. Счет использования валового располагаемого дохода	26
2.7. Счет операций с капиталом	26
2.8. Счета "Остального мира"	27
2.8.1. счет товаров и услуг	27
2.8.2. счет первичных доходов и текущих трансфертов	27
2.8.3. счет операций с капиталом	27
3. Счета по институциональным секторам	28
3.1. Счет производства	29
3.2. Счет образования доходов	29
3.3. Счет первичного распределения доходов	30
3.4. Счет вторичного распределения доходов	30
3.5. Счет использования валового располагаемого дохода	31
3.6. Счет перераспределения доходов в натуральной форме	31
3.7. Счет использования скорректированного валового располагаемого дохода	32
3.8. Счет операций с капиталом	33
4. Счета по институциональным секторам и видам экономической деятельности	34
4.1. Счет производства	35
4.2. Счет образования доходов	38
5. Валовой внутренний продукт по формам собственности	42
5.1. Валовой внутренний продукт по формам собственности, млн. леев	43
5.2. Валовой внутренний продукт по формам собственности, %	44
5.3. Структура валового внутреннего продукта по формам собственности, % (диаграмма)	45
6. Сектор малых и средних предприятий	46
6.1. Счет производства по сектору малых и средних предприятий	48
6.2. Вклад сектора малого и среднего предпринимательства в формирование ВВП и ВДС соответствующих видов экономической деятельности	49
7. Интегрированные экономические счета	50
8. Валовой внутренний региональный продукт (ВВРП)	54
8.1. Валовой внутренний региональный продукт	56
8.2. Индексы физического объема ВВРП и ВВП на душу населения	56
8.3. Валовой внутренний региональный продукт по видам экономической деятельности	57
8.4. Индексы физического объема ВВРП	58
8.5. Структура Валового внутреннего регионального продукта	59
8.6. Вклад валовой добавленной стоимости сельского, лесного и рыбного хозяйства (секция А КЭДМ-2) в ВВРП (карта)	60
8.7. Вклад валовой добавленной стоимости промышленности (секции В+Е КЭДМ-2) в ВВРП (карта)	61
8.8. Вклад валовой добавленной стоимости строительства (секция F КЭДМ-2) в ВВРП (карта)	62
8.9. Вклад валовой добавленной стоимости услуг (секции G+T КЭДМ-2) в ВВРП (карта)	63
8.10. Вклад регионов развития в формирование ВДС и ВВП	64
8.11. Вклад регионов развития в формирование ВВП (карта)	65
8.12. Вклад регионов развития в формирование валовой добавленной стоимости сельского, лесного и рыбного хозяйства (секция А КЭДМ-2), диаграмма	66
8.13. Вклад регионов развития в формирование валовой добавленной стоимости промышленности (секции В+Е КЭДМ-2), диаграмма	66
8.14. Вклад регионов развития в формирование валовой добавленной стоимости строительства (секция F КЭДМ-2), диаграмма	67
8.15. Вклад регионов развития в формирование валовой добавленной стоимости услуг (секции G+T КЭДМ-2), диаграмма	67

**Principalele
concepte și definiții ale
Sistemului Conturilor Naționale**

*Основные
понятия и определения
Системы Национальных Счетов*

Principalele concepte și definiții ale Sistemului Conturilor Naționale (SCN)

Contabilitatea națională reprezintă un ansamblu coerent și detaliat de conturi și tabele macroeconomice ce oferă o imagine comparabilă și completă a activității economice a unei țări. Aceasta clasifică marea varietate de fluxuri economice într-un număr restrâns de categorii fundamentale și le înscrie într-un cadru de ansamblu ce permite obținerea unei reprezentări a circuitului economic adaptată nevoilor de analiză, previziune și politică economică.

Principalele conturi nefinanciare ce se elaborează în cadrul contabilității naționale sunt:

- contul de bunuri și servicii;
- contul de producție;
- contul de exploatare;
- contul de distribuire primară a veniturilor;
- contul de utilizare a venitului disponibil brut;

- contul de redistribuire a veniturilor în natură;

- contul de utilizare a venitului disponibil ajustat brut;

- contul de capital;
- conturile restului lumii.

Conturile se echilibrează prin introducerea unui sold contabil.

Conturile se elaborează total pe economie, activități economice și sectoare instituționale.

Gen de activitate economică – proces care conduce la obținerea unui asortiment similar de producție (bunuri, servicii) care caracterizează cele mai generale categorii ale clasificării genurilor de activitate.

Sectorul instituțional – regruparea unităților instituționale în ansambluri pe baza funcției lor principale și a surselor de finanțare.

Unitatea instituțională este o unitate economică rezidentă (care are centru de interes, deci, desfășoară o activitate economică de cel puțin un an pe teritoriul respectiv) care are autonomie de decizie în exercitarea funcției sale principale și/sau dispune de contabilitate completă (are atât documente contabile în care apar toate operațiunile economice și financiare efectuate în cursul perioadei, cât și un bilanț al activelor și pasivelor sale).

Основные понятия и определения Системы Национальных Счетов (СНС)

Система национальных счетов представляет собой комплексную, логически последовательную и целостную совокупность макроэкономических счетов и таблиц, которые отражают результаты экономической деятельности страны.

Система счетов характеризует различные экономические процессы в виде агрегированных показателей, необходимых для анализа состояния экономики, формирования экономической политики и принятия мер по регулированию рыночной экономики.

Система национальных счетов представлена следующими основными нефинансовыми счетами:

- счет товаров и услуг;
- счет производства;
- счет образования доходов;
- счет первичного распределения доходов;
- счет использования валового располагаемого дохода;
- счет перераспределения доходов в натуральной форме;
- счет использования скорректированного валового располагаемого дохода;
- счет операций с капиталом;
- счета остального мира.

Счета сбалансированы при помощи сальдирующей статьи.

Счета разрабатываются в целом по экономике, по видам экономической деятельности и институциональным секторам.

Вид экономической деятельности – процесс, приводящий к получению однородного набора продукции (товаров и услуг), характеризующий наиболее укрупненные категории классификации видов деятельности.

Институциональный сектор – совокупность институциональных единиц, однородных с точки зрения выполняемых функций и источников финансирования.

Институциональная единица – экономическая единица-резидент, которая осуществляет экономическую деятельность (не менее одного года на данной территории), способная принимать обязательства и/или владеет активами.

Unitățile instituționale – rezidente se grupează pe sectoare instituționale: societăți nefinanciare, societăți financiare, administrația publică, gospodăriile populației și instituții fără scop lucrativ în serviciul gospodăriilor populației.

Sectorul «Societăți nefinanciare» cuprinde unitățile instituționale nefinanciare a căror funcție o constituie producția de bunuri și servicii nefinanciare destinate pieței și ale căror resurse principale provin din vânzarea producției.

Sectorul «Societăți financiare» cuprinde unitățile instituționale a căror funcție principală constă în finanțarea, adică colectarea, transformarea și redistribuirea disponibilităților financiare. Resursele principale ale acestor unități sunt constituite din fonduri provenind din angajamentele contractate (depuneri, bonuri, obligațiuni etc.) și din dobânzi primite.

La acest sector se referă instituțiile monetar-credite, societățile de asigurări și alte instituții financiare.

Sectorul «Administrația publică» cuprinde unitățile instituționale, a căror funcție principală este de a produce servicii non-piață destinate consumului individual și colectiv și de a efectua operațiuni de redistribuire a veniturilor statului.

Resursele lor provin din contribuțiile obligatorii vărsate de unitățile instituționale, precum și din veniturile din proprietate, prestarea serviciilor de piață, împrumuturi.

Sectorul «Gospodăriile populației» cuprinde indivizi sau grupuri de indivizi în același timp în funcția lor de consumatori și eventual de întreprinzători.

Resursele principale ale acestora provin din remunerarea salariaților, venituri din proprietate, transferuri efectuate din celelalte sectoare și din încasările provenind din vânzarea producției.

Sectorul «Instituții fără scop lucrativ în serviciul gospodăriilor populației» regrupează unitățile instituționale care prestează servicii non-piață pentru gospodării și ale căror resurse, provin din contribuțiile voluntare efectuate de gospodării și din veniturile din proprietate. În acest sector se includ sindicatele, partidele politice, cultele religioase, asociațiile culturale și sportive, etc..

Институциональные единицы – резиденты группируются по институциональным секторам: нефинансовые корпорации, финансовые корпорации, государственное управление, домашние хозяйства и некоммерческие организации, обслуживающие домашние хозяйства.

Сектор «Нефинансовые корпорации» объединяет институциональные единицы, основной функцией которых является производство товаров и нефинансовых услуг для рынка. Ресурсы формируются за счет средств, полученных от продажи товаров и услуг.

Сектор «Финансовые корпорации» включает институциональные единицы, основная функция которых состоит в финансировании, т.е. сборе, преобразовании и перераспределении финансовых активов. Их основные ресурсы формируются за счет принятых обязательств и полученных процентов, страховых премий, комиссионных. К этому сектору относятся денежно-кредитные учреждения, страховые общества и другие финансовые посредники.

Сектор «Государственное управление» включает институциональные единицы, основная функция которых состоит в предоставлении нерыночных услуг для индивидуального и коллективного потребления и осуществлении операций по перераспределению доходов государства.

Ресурсы этих единиц формируются за счёт обязательных платежей институциональных единиц, а также за счет доходов от собственности, продажи рыночных услуг, заимствования.

Сектор «Домашние хозяйства» включает отдельные единицы или группы единиц, исполняющих одновременно функцию потребителей и возможно функцию производителей.

Основными ресурсами этих единиц являются оплата труда работников, доходы от собственности, трансферты, полученные от других секторов, и поступления от продажи продукции.

Сектор «Некоммерческие организации, обслуживающие домашние хозяйства» объединяет институциональные единицы, функцией которых является предоставление нерыночных услуг домашним хозяйствам бесплатно или по ценам, не имеющим экономического значения. Их ресурсы формируются из добровольных взносов и доходов от собственности. К этому сектору относятся профессиональные союзы, политические партии, религиозные общества, культурные и спортивные общества и др.

Restul lumii. Relațiile economice cu alte țări se efectuează prin "Restul lumii" care unește toate unitățile instituționale – nerezidente în cazul când acestea interacționează cu rezidenții.

Contul de bunuri și servicii prezintă echilibrul macroeconomic dintre resursele și utilizările bunurilor și serviciilor cu detalierea componentelor cererii și ofertei.

Contul de bunuri și servicii se elaborează total pe economie. Contul nu are sold, el se echilibrează prin definiție.

Contul de producție descrie operațiunile procesului de producție propriu zis. Contul este stabilit total pe economie, activități economice și sectoare instituționale. El are în resurse producția de bunuri și servicii plus impozite nete pe produse, iar în utilizări - consumul intermediar. Soldul contului total pe economie îl constituie **produsul intern brut**, iar la nivel de activitate economică și sector instituțional – **valoarea adăugată brută**.

Producția include toate produsele fabricate și serviciile prestate în decursul unei perioade contabile.

Producția de piață reprezintă producția vândută sau destinată vânzării pe piață la un preț semnificativ din punct de vedere economic.

Producția non-piață reprezintă producția furnizată altor unități, fie gratuit, fie la un preț nesemnificativ din punct de vedere economic.

Consumul intermediar reprezintă valoarea bunurilor și serviciilor (excluzând consumul de capital fix) care sunt fie transformate, fie consumate în totalitate în timpul procesului de producție.

Serviciile de intermediere financiară indirect măsurate (SIFIM) reprezintă operațiuni de creditare și plasare a depozitelor efectuate de către instituțiile financiare.

SIFIM se distribuie între consumul intermediar, divizat pe activități economice și consumul final al gospodăriilor populației, administrației publice și instituțiilor fără scop lucrativ în serviciul gospodăriilor populației.

Остальной мир. Взаимосвязь с другими странами отражается через «Остальной мир», объединяющий все институциональные единицы – нерезиденты в случае взаимодействия с резидентами.

Счет товаров и услуг отражает баланс товаров и услуг в ресурсах и использовании на макроэкономическом уровне, с детализацией компонентов спроса и предложения.

Счет товаров и услуг разрабатывается в целом по экономике. Счет не имеет сальдирующей статьи, так как ресурсы равны использованию по определению.

Счет производства отражает операции, относящиеся непосредственно к процессу производства. Счет разрабатывается в целом по экономике, по видам экономической деятельности и по институциональным секторам. В ресурсах счета – выпуск плюс чистые налоги на продукты, а в использовании - промежуточное потребление. Сальдирующая статья счета в целом по экономике - это **валовой внутренний продукт**, а на уровне вида экономической деятельности и институционального сектора - **валовая добавленная стоимость**.

Выпуск представляет собой суммарную стоимость товаров и услуг, произведенных в экономике в отчетном периоде.

Рыночный выпуск представляет собой продукцию, которая реализуется или может быть реализована по экономически значимым ценам.

Нерыночный выпуск - это продукция, предоставляемая бесплатно или по ценам, не имеющим экономического значения.

Промежуточное потребление представляет собой стоимость товаров и услуг (за исключением потребления основного капитала), которые трансформируются или полностью потребляются в процессе производства.

Услуги финансового посредничества, измеряемые косвенным образом (УФПИК) представляют собой услуги по кредитованию и размещению депозитов, осуществляемые финансовыми учреждениями.

УФПИК распределяется на промежуточное потребление в разрезе видов экономической деятельности и на конечное потребление домашних хозяйств, государственного управления и некоммерческих организаций, обслуживающих домашние хозяйства.

Valoarea adăugată brută este soldul contului de producție și se măsoară ca diferența dintre valoarea bunurilor și serviciilor produse și consumul intermediar, reprezentând deci valoarea nou creată în procesul de producție.

Impozitele pe producție și import cuprind impozitele pe produse și alte impozite pe producție.

Impozite pe produse – impozite prelevate proporțional cu cantitatea sau valoarea bunurilor și serviciilor produse, comercializate sau importate de rezidenți. Din ele fac parte taxa pe valoarea adăugată (TVA), accize, impozite pe bunurile și serviciile importate.

Subvențiile includ subvențiile pe produse și alte subvenții pe producție.

Subvenții pe produse – sume vărsate pe unitatea de bun sau serviciu produsă sau importată.

Impozite nete pe produse – impozite pe produse minus subvenții pe produse.

Produsul intern brut (PIB) – principalul agregat macroeconomic al contabilității naționale care reprezintă rezultatul final al activității de producție din unitățile producătoare rezidente și care corespunde valorii bunurilor și serviciilor produse de către aceste unități pentru consumul final.

La etapa de producție PIB reprezintă:

PIB = VAB + IP - SP, unde:

PIB - produsul intern brut (prețuri de piață)

VAB - valoarea adăugată brută (prețuri de bază)

IP - impozite pe produse

SP - subvenții pe produse

Contul de exploatare reflectă distribuirea veniturilor primare de către unitățile instituționale – rezidente nemijlocit implicate în producția de bunuri și servicii.

Валовая добавленная стоимость является сальдирующей статьей счета производства и измеряется как разность между выпуском товаров и услуг и промежуточным потреблением и выражает вновь созданную стоимость в процессе производства.

Налоги на производство и импорт состоят из налогов на продукты и других налогов на производство.

Налоги на продукты – это налоги, взимаемые пропорционально количеству или стоимости товара и услуг, производимых, продаваемых или импортируемых резидентами. К ним относятся налог на добавленную стоимость (НДС), акцизы, налоги на импорт и другие.

Субсидии состоят из субсидий на продукты и других субсидий на производство.

Субсидии на продукты – суммы выплачиваемые пропорционально количеству или стоимости товаров и услуг, производимых, продаваемых или импортируемых резидентами.

Чистые налоги на продукты – налоги на продукты за вычетом субсидий на продукты.

Валовой внутренний продукт (ВВП) – важнейший показатель системы национальных счетов, характеризующий конечный результат производственной деятельности экономических единиц – резидентов, который измеряется стоимостью товаров и услуг, произведенных этими единицами для конечного использования.

На стадии производства ВВП представляет:

ВВП = НДС + НП - СП, где:

ВВП - валовой внутренний продукт (в рыночных ценах)

НДС - валовая добавленная стоимость (в основных ценах)

НП - налоги на продукты

СП - субсидии на продукты

Счет образования доходов отражает выплату первичных доходов институциональными единицами – резидентами, непосредственно участвующими в процессе производства товаров и услуг.

Remunerarea salariaților reprezintă sumele primite de angajați în bani sau natură în contrapartida muncii depuse. Remunerarea salariaților include sumele brute calculate, inclusiv prime, sporuri, avantaje în natură, impozite pe venit, vărsăminte în fondurile de susținere socială și alte plăți.

Cotizațiile sociale efective în sarcina angajatorilor sunt plățile vărsate de angajatori în fondurile de susținere socială de stat sau private pentru a asigura salariații săi cu dreptul de a primi prestații sociale în cazurile unor anumite evenimente sau a unor condiții deosebite, care pot avea un impact negativ asupra bunăstării salariaților - boală, accidente de muncă, plecarea la pensie, șomaj etc..

Cotizațiile sociale imputate în sarcina angajatorilor sunt prestațiile sociale plătite nemijlocit de angajatori fără participarea fondurilor de susținere socială.

Alte impozite pe producție cuprind toate impozitele, fără impozitele pe produse, care sunt suportate de către întreprinderi și organizații în cadrul participării lor în procesul de producție.

Alte subvenții pe producție – sume acordate de buget pentru acoperirea pierderilor.

Excedentul brut de exploatare/ venitul mixt brut (EBE/VMB) este soldul contului de exploatare și arată ceea ce rămâne din valoarea nou creată în procesul de producție după remunerarea salariaților și plata impozitelor nete pe producție și import. Termenul „brut” indică dacă acest indicator include sau nu consumul de capital fix. Venitul obținut în rezultatul procesului de producție al întreprinderii, care se află în proprietatea gospodăriilor casnice se numește **venitul mixt brut**, deoarece reflectă atât remunerarea lucrului, efectuat de proprietarul întreprinderii, cât și profitul din activitatea de întreprinzător.

Оплата труда работников, представляет собой вознаграждение в денежной или натуральной форме, выплаченное работодателем наемному работнику за выполненную работу. Оплата труда работников учитывается на основе начисленных сумм и включает в себя суммы отчислений на социальное страхование, налогов на доходы и другие выплаты.

Фактические отчисления работодателей на социальное страхование выплачиваются работодателями в государственные или негосударственные фонды социального страхования, для обеспечения права своих наемных работников на получение социальных пособий в случае определенных событий или при наличии определенных условий, которые могут неблагоприятно повлиять на доходы или благосостояние работников – болезнь, несчастные случаи на производстве, безработица, выход на пенсию и так далее.

Условно исчисленные отчисления работодателей на социальное страхование отражают непосредственные выплаты работодателями социальных пособий без участия фондов социального страхования.

Другие налоги на производство включают все налоги, кроме налогов на продукты, которыми облагаются предприятия и организации в результате их участия в производстве.

Другие субсидии на производство – суммы, выплаченные бюджетом для покрытия убытков.

Валовая прибыль/ валовой смешанный доход (ВП/ВСД) – сальдирующая статья счёта образования доходов, представляет собой ту часть добавленной стоимости, которая остаётся у производителей после вычета расходов, связанных с оплатой труда наёмных работников и чистых налогов на производство и импорт. Термин «валовая» указывает на то, включает или не включает этот показатель потребление основного капитала. Прибыль, образующаяся в результате производственной деятельности предприятий, находящихся в собственности домашних хозяйств, носит название **валового смешанного дохода**, поскольку она отражает как оплату работы, выполненной собственником предприятия, так и прибыль от предпринимательства.

La etapa formării veniturilor PIB reprezintă:

$PIB = R + EBE/VMB + IPI - S$, unde:

R - remunerarea salariaților

EBE/VMB - excedentul brut de exploatare/venitul mixt brut

IPI - impozite pe producție și import

S - subvenții

Contul de distribuire primară a veniturilor caracterizează distribuția veniturilor primare, primite din activitatea de producție și cele obținute din proprietate, între rezidenți (unități instituționale și sectoare).

Venituri din proprietate cuprind veniturile primite sau transmise de către unitățile instituționale cu dreptul de exploatare a activelor financiare, a pământului și a altor active neproductive nefinanciare.

Soldul veniturilor primare (brut) caracterizează veniturile unităților instituționale rezidente obținute în rezultatul participării lor în procesul de producție și din proprietate. Acesta se determină ca diferența dintre toate veniturile primare primite și plătite de unitățile – rezidente. La nivel de economie soldul veniturilor primare calculat în bază brută, adică până la excluderea consumului de capital fix, reprezintă **venitul național brut**.

Contul de distribuire secundară a veniturilor reflectă transformarea soldului veniturilor primare (brut) a sectoarelor în venitul disponibil brut în rezultatul încasărilor și transmiterii transferurilor curente.

Transferul reia operațiunea în cazul când o unitate instituțională efectuează în calitate de producător de bunuri, prestează servicii sau active (financiare sau nefinanciare) pentru altă unitate, fără a primi de la ultima drept recompensă bunuri, servicii sau active. Deosebim transferuri curente, capitale, transferuri sociale în natură.

Transferurile curente cuprind impozite curente pe venit și patrimoniu, vărsăminte pentru asigurarea socială, vărsăminte voluntare și cadouri cu caracter necapital, amenzi etc..

На стадии образования доходов ВВП представляет:

$ВВП = ОТ + ВП/ВСД + НПИ - С$, где:

ОТ - оплата труда

ВП/ВСД - валовая прибыль/валовой смешанный доход

НПИ - налоги на производство и импорт

С - субсидии

Счет первичного распределения доходов характеризует распределение первичных доходов, полученных от производственной деятельности и от собственности, между резидентами (институциональными единицами и секторами).

Доходы от собственности включают доходы, получаемые или выплачиваемые институциональными единицами в связи с предоставлением в пользование финансовых активов, земли и других произведенных нефинансовых активов.

Сальдо первичных доходов (валовое) характеризует доходы, образующиеся у институциональных единиц – резидентов в результате их участия в производстве и от собственности. Оно определяется как разница между всеми первичными доходами, полученными и выплаченными единицами резидентами. На уровне экономики в целом сальдо первичных доходов, определенных на валовой основе, т.е. до вычета потребления основного капитала, равно **валовому национальному доходу**.

Счет вторичного распределения доходов отражает преобразование сальдо первичных доходов (валовое) секторов в их валовой располагаемый доход в результате поступлений и передач текущих трансфертов.

Трансферт представляет собой операцию, когда одна институциональная единица предоставляет товар, услугу или актив (финансовый или нефинансовый) другой единице, не получая взамен от нее возмещения в виде товара, услуги или актива. Различают текущие, капитальные и социальные трансферты в натуре.

Текущие трансферты включают текущие налоги на доходы, богатство, отчисления на социальное страхование, социальные пособия, добровольные взносы и подарки, не имеющие капитального характера, штрафы и другие.

Venitul disponibil brut măsoară partea din valoarea creată, de care dispune națiunea, pentru consum final și economie brută. Acesta este egal cu soldul veniturilor primare (brut) minus veniturile transmise în calitate de transferuri curente plus transferurile curente primite. Suma veniturilor disponibile pe toate unitățile instituționale-rezidente este egală cu **Venitul național disponibil brut**.

Contul de utilizare a venitului disponibil brut arată modul în care gospodăriile populației, administrația publică și instituțiile fără scop lucrativ în serviciul gospodăriilor populației distribuie venitul disponibil brut între consumul final și economiile brute.

Economia brută reprezintă soldul contului de utilizare a venitului disponibil brut și măsoară partea din venitul disponibil brut care nu este destinată cheltuielii pentru consum final.

Contul de redistribuire a veniturilor în natură arată în ce mod venitul disponibil brut (transferat din contul de distribuire secundară a veniturilor) al sectoarelor gospodăriile populației, administrația publică și instituțiile fără scop lucrativ în serviciul gospodăriilor populației se transformă în **venitul disponibil ajustat brut**, în rezultatul primirii sau transmiterii transferurilor sociale în natură.

Transferuri sociale în natură corespund bunurilor și serviciilor individuale furnizate gospodăriilor populației, cu titlu de transferuri în natură, de către unitățile administrației publice și de instituțiile fără scop lucrativ în serviciul gospodăriilor populației.

Contul de utilizare a venitului disponibil ajustat brut arată în ce mod venitul disponibil ajustat brut se împarte între consumul final efectiv și economiile brute pe sectoarele gospodăriile populației, administrația publică și instituții fără scop lucrativ în serviciul gospodăriilor populației.

Валовой располагаемый доход представляет собой доход, которым общество располагает для конечного потребления и валового сбережения. Он равен сальдо первичных доходов (валовое) минус доходы, переданные в качестве текущих трансфертов, плюс полученные текущие трансферты. Сумма располагаемых доходов всех институциональных единиц-резидентов равна **Валовому национальному располагаемому доходу**.

Счет использования валового располагаемого дохода показывает, как домашние хозяйства, государственное управление и некоммерческие организации, обслуживающие домашние хозяйства, распределяют валовой располагаемый доход между конечным потреблением и валовым сбережением.

Валовое сбережение – балансирующая статья счета использования валового располагаемого дохода. Она представляет собой ту часть валового располагаемого дохода, которая не израсходована на конечное потребление.

Счет перераспределения доходов в натуральной форме показывает, как валовой располагаемый доход (перенесенный из счета вторичного распределения доходов) секторов домашние хозяйства, государственное управление и некоммерческие организации, обслуживающие домашние хозяйства, преобразуется в их **скорректированный валовой располагаемый доход** в результате получения или передачи социальных трансфертов в натуральной форме.

Социальные трансферты в натуральной форме состоят из товаров и индивидуальных услуг, предоставляемых домашним хозяйствам органами государственного управления и некоммерческими организациями, обслуживающими домашние хозяйства.

Счет использования валового скорректированного располагаемого дохода показывает, как скорректированный валовой располагаемый доход распределяется между фактическим конечным потреблением и сбережением по секторам домашние хозяйства, государственное управление и некоммерческие организации, обслуживающие домашние хозяйства.

Consumul final efectiv cuprinde bunurile și serviciile achiziționate de către gospodăriile populației - rezidente pentru satisfacerea nevoilor umane, atât individuale cât și colective.

Cheltuielile pentru consumul final însumează cheltuielile gospodăriilor populației, cheltuielile administrației publice pentru bunurile și serviciile individuale și serviciile colective, precum și cheltuielile instituțiilor fără scop lucrativ în serviciul gospodăriilor populației.

Cheltuielile pentru consumul final al gospodăriilor populației însumează cheltuielile gospodăriilor populației pentru procurarea bunurilor și serviciilor utilizate pentru satisfacerea directă a nevoilor umane individuale ale gospodăriilor rezidente.

Cheltuielile pentru consumul final al administrației publice pentru bunuri și servicii individuale cuprind cheltuielile bugetului public național pentru bunurile și serviciile în folosul individual al gospodăriilor populației.

Cheltuielile pentru consumul final al administrației publice pentru servicii colective includ serviciile prestate din contul bugetului public național de întreprinderi și organizații în folosul colectivității sau a unor grupuri de gospodării.

Cheltuielile pentru consumul final al instituțiilor fără scop lucrativ în serviciul gospodăriilor populației reprezintă cheltuielile acestor unități pentru procurarea bunurilor și serviciilor în vederea furnizării lor gratis gospodăriilor populației cu titlu de transferuri sociale în natură.

Contul de capital reflectă valoarea activelor nefinanciare procurate sau realizate de unitățile instituționale - rezidente și arată modificările valorii nete a capitalului propriu din contul economiilor și a transferurilor capitale.

Фактическое конечное потребление включает в себя стоимость всех товаров и услуг, приобретенных домашними хозяйствами-резидентами как для индивидуального, так и для коллективного потребления.

Расходы на конечное потребление складываются из расходов на конечное потребление домашних хозяйств, расходов на конечное потребление государственных учреждений на товары и индивидуальные услуги, на коллективные услуги, а также на конечное потребление некоммерческих организаций, обслуживающих домашние хозяйства.

Расходы на конечное потребление домашних хозяйств включают расходы домашних хозяйств на приобретение потребительских товаров и услуг, используемых непосредственно для удовлетворения индивидуальных потребностей домашних хозяйств-резидентов.

Расходы на конечное потребление государственного управления на индивидуальные товары и услуги состоят из расходов государственных учреждений на потребительские товары и услуги, предназначенные для индивидуального потребления домашних хозяйств.

Расходы на конечное потребление государственного управления на коллективные услуги включают расходы национального публичного бюджета на коллективные услуги, оказываемые предприятиями и организациями обществу в целом или отдельным группам населения.

Расходы на конечное потребление некоммерческих организаций, обслуживающих домашние хозяйства - это расходы общественных организаций на потребительские товары и услуги, представляемые домашним хозяйствам бесплатно в качестве социальных трансфертов в натуральной форме.

Счет операций с капиталом отражает стоимость нефинансовых активов, приобретенных институциональными единицами - резидентами и показывает изменения чистой стоимости собственного капитала за счет сбережений и капитальных трансфертов.

Formarea brută de capital arată procurarea netă a bunurilor și serviciilor de către unitățile - rezidente, produse în perioada considerată, dar nu și consumate. Cuprinde formarea brută de capital fix, variația stocurilor.

Formarea brută de capital fix reprezintă valoarea bunurilor durabile dobândite de unitățile rezidente în scopul de a fi utilizate ulterior în procesul de producție.

Variația stocurilor reprezintă diferența între stocul de la sfârșitul perioadei considerate și cel inițial. Stocurile reprezintă bunurile, altele decât cele de capital fix, deținute la un moment dat de unitățile de producție. Prin convenție, gospodăriile populației (în calitate de consumatori) nu dețin stocuri. De asemenea, ramurile cu producție nedestinate pieței ale administrației publice și cele ale instituțiilor fără scop lucrativ în serviciul gospodăriilor populației nu dețin stocuri, cu excepția stocurilor strategice.

La etapa de utilizări Produsul intern brut reprezintă:

$PIB = CF + FBCF + VS + (E - I)$, unde:

CF - consumul final

FBCF - formarea brută de capital fix

VS - variația stocurilor

E - exporturi de bunuri și servicii

I - importuri de bunuri și servicii

Transferuri capitale constituie operațiuni cu caracter unic și considerabile după valoare, legate de procurarea sau ieșirea activelor participanților la aceste operațiuni. Ele includ impozite pe capital, subvenții investiționale, alte transferuri capitale.

Capacitatea (+) / necesarul (-) de finanțare reprezintă soldul contului de capital și arată suma resurselor pe care economia națională o pune la dispoziția restului lumii (dacă este pozitivă) sau pe care o primește de la restul lumii (dacă este negativă).

Principiile evaluării. În sistemul conturilor naționale evidența operațiunilor economice se efectuează în prețurile la momentul efectuării operațiunii (prețuri curente).

Валовое накопление показывает чистое приобретение резидентными единицами товаров и услуг, произведенных, но не потребленных в текущем периоде, и включает валовое накопление основного капитала, изменение запасов.

Валовое накопление основного капитала представляет собой вложение резидентными единицами средств в объекты основного капитала для создания нового дохода в будущем путем использования их в производстве.

Изменение запасов представляет собой разницу между запасами на конец и на начало периода. Запасы представляют собой товары, не входящие в валовое накопление основного капитала, находящиеся в данный момент на предприятии. Домашние хозяйства (в качестве потребителей) не имеют запасов. Отрасли государственного управления и некоммерческих организаций, обслуживающих домашние хозяйства, оказывающие нерыночные услуги, не имеют запасов, кроме стратегических.

На стадии использования Валовой внутренний продукт представляет:

$ВВП = КП + ВНОК + ИЗ + (Э - И)$, где:

КП - конечное потребление

ВНОК - валовое накопление основного капитала

ИЗ - изменение запасов

Э - экспорт товаров и услуг

И - импорт товаров и услуг

Капитальные трансферты являются единовременными и значительными по величине операциями, связанными с приобретением или выбытием активов у участников операций. Они включают налоги на капитал, инвестиционные субсидии, прочие капитальные трансферты.

Кредитование (+) / заимствование (-) показывает количество ресурсов, которые страна предоставляет в распоряжение «остального мира» (если сумма положительная) или которые «остальной мир» предоставляет стране (если сумма отрицательная).

Принципы оценки. В системе национальных счетов учет экономических операций осуществляется в ценах на момент совершения операции (в текущих ценах).

Produsul intern brut se elaborează în prețuri curente de piață. Prețul curent de piață include marjele comercială și de transport, impozitele pe produse și exclude subvențiile pe produse. Pentru excluderea influenței diferitor taxe pe impozite și subvenții în diferite activități economice asupra structurii producției și a exploatării veniturilor, indicatorii de ramură se calculează în prețuri de bază.

Prețul de bază reprezintă prețul primit de producător pentru o unitate de bun și serviciu, excluzând impozitele pe produse și incluzând subvențiile pe produse.

Producția non-piață se evaluează în prețuri curente utilizând prețurile de piață la bunurile și serviciile analogice realizate pe piață, în caz că acestea pot fi identificate, sau după cheltuieli de producție, atunci când prețul de piață lipsește.

La elaborarea conturilor naționale, așa indicatori ca, valoarea adăugată brută, excedentul brut de exploatare, variația stocurilor se calculează cu excluderea holding gains, care reprezintă acea mărime a valorii producției care s-a format în rezultatul schimbării prețurilor în perioada aflării acesteia în stocuri.

Indicele-deflator al produsului intern brut – raportul produsului intern brut, calculat în prețuri curente de piață la volumul produsului intern brut calculat în prețurile anului precedent. Spre deosebire de indicii de prețuri la bunuri și servicii, deflatorul produsului intern brut caracterizează schimbarea remunerării muncii, excedentului brut de exploatare/venitului mixt, consumului de capital fix în rezultatul modificării prețurilor, precum și a masei nominale a impozitelor nete.

Recalcularea în prețuri comparabile (prețurile medii ale anului precedent) se efectuează atât pentru produsul intern brut pe resurse, cât și pe componentele de utilizări prin metodele:

- deflatarea datelor în prețuri curente în perioada de raport cu utilizarea indicilor de preț respectivi (IPC, ai agriculturii, ai producției industriale, indicilor de cost în construcții, import, export, etc.);

- extrapolarea datelor în prețuri curente în anul de bază utilizând indicii de volum sau indicatori naturali (producției agricole, producției industriale, numărul angajaților, etc.).

Валовой внутренний продукт оценивается в текущих рыночных ценах. Рыночная цена включает торгово-транспортные наценки, налоги на продукты и не включает субсидии на продукты. Для устранения влияния различных ставок налогов и субсидий в различных отраслях экономики на структуру производства и образования доходов, отраслевые показатели приводятся в основных ценах.

Основная цена - цена, получаемая производителем за единицу товара или услуги без налогов на продукты, но включая субсидии на продукты.

Нерыночные товары и услуги оцениваются с использованием рыночной цены на аналогичные товары и услуги, реализуемые на рынке, если ее возможно установить, или по затратам на производство, если рыночная цена отсутствует.

В расчетах национальных счетов такие показатели, как валовая добавленная стоимость, прибыль, изменение запасов исчисляются за вычетом холдинговой прибыли, представляющей собой ту величину стоимости продукции, которая образовалась в результате изменения цен на нее за период нахождения продукции в запасах.

Индекс-дефлятор валового внутреннего продукта – отношение валового внутреннего продукта, исчисленного в текущих ценах, к объему валового внутреннего продукта, исчисленного в сопоставимых ценах предыдущего года. В отличие от индекса цен на товары и услуги, дефлятор валового внутреннего продукта характеризует изменение оплаты труда, прибыли (включая смешанные доходы) и потребления основного капитала в результате изменения цен, а также номинальной массы чистых налогов.

Пересчет в сопоставимые цены (среднегодовые цены предыдущего года) осуществляется по валовому внутреннему продукту как по ресурсам, так и по компонентам его использования следующими методами:

- дефлятирование данных отчетного периода в текущих ценах соответствующими индексами цен (ИПЦ, индексы производителей сельскохозяйственной и промышленной продукции, индексы в строительстве, на импорт и экспорт и т.д.);

- экстраполирование данных базисного года в текущих ценах индексами физического объема или количественными показателями (сельскохозяйственной и промышленной продукции, численность работников и т.д.).

Produsul intern brut regional după conținutul economic este identic Produsului intern brut și reprezintă valoarea bunurilor și serviciilor produse de unitățile economice, rezidente regiunii date.

Regiunile de dezvoltare funcționale pe teritoriul Republicii Moldova (LEGE Nr. 438 din 28-12-2006 privind dezvoltarea regională în Republica Moldova), cuprinse în publicația dată, includ următoarele unități administrativ-teritoriale:

Nord - Municipiul Bălți, raioanele Briceni, Dondușeni, Drochia, Edineț, Fălești, Florești, Glodeni, Ocnița, Rîșcani, Sîngerei, Soroca;

Centru - Raioanele Anenii Noi, Călărași, Criuleni, Dubăsari, Hîncești, Ialoveni, Nisporeni, Orhei, Rezina, Strășeni, Șoldănești, Telenești, Ungheni;

Sud - Raioanele Basarabeasca, Cahul, Cantemir, Căușeni, Cimișlia, Leova, Ștefan Vodă, Taraclia;

Unitatea teritorială autonomă Găgăuzia;

Municipiul Chișinău.

*По своему экономическому содержанию **Валовой внутренней региональный продукт** идентичен Валовому внутреннему продукту и представляет собой стоимость товаров и услуг, произведенных экономическими единицами - резидентами данного региона.*

Функциональные регионы развития на территории Республики Молдова (ЗАКОН № 438 от 28-12-2006 о региональном развитии в Республике Молдова), представленные в данной публикации, включают следующие административно-территориальные единицы:

Север - Муниципий Бэлць, районы Бричень, Дондушень, Дрокия, Единец, Фэлешть, Флорешть, Глодень, Окница, Рышкань, Сынжерей, Сорока;

Центр - Районы Анений Ной, Кэлэрашь, Криулень, Дубэсарь, Хынчешть, Яловень, Ниспорень, Орхей, Резина, Стрэшень, Шолдэнешть, Теленешть, Унгень;

Юг - Районы Басарабяска, Кахул, Кантемир, Кэушень, Чимишлия, Леова, Штефан Водэ, Тараклия;

Автономное территориальное образование Гагаузия ;

Муниципий Кишинэу .

Conturile regionale sunt prezentate conform unităților teritoriale de statistică conform nivelului NUTS 3, care corespunde cu regiunile de dezvoltare funcționale pe teritoriul RM. Unitățile teritoriale de statistică sunt constituite conform Nomenclatorului teritorial pentru statistică (NUTS), aprobat prin Hotărârea Guvernului nr. 570/2017.

***Региональные счета** представлены в соответствии с территориальными статистическими единицами в соответствии с NUTS 3, что соответствует функциональным регионам развития на территории Республики Молдова. Территориальные статистические единицы устанавливаются в соответствии с Номенклатурой территориальных статистических единиц (NUTS) Республики Молдова, утвержденной Постановлением Правительства №. 570/2017.*

Indicele disparității reprezintă raportul PIB pe locuitor la nivel de regiune și PIB pe locuitor la nivel național.

***Индекс неравенства** представляет собой отношение ВВП на душу населения региона и ВВП на душу населения на национальном уровне.*

Recalcularea în prețuri comparabile. PIBR în prețuri comparabile a fost estimat pe baza metodologiei conturilor naționale. S-a utilizat metoda deflației, folosind indicii de preț la nivel național pentru fiecare activitate în parte.

***Пересчет в сопоставимые цены.** В сопоставимые цены Валовой внутренней региональный продукт был пересчитан в соответствии с методологией национальных счетов. Был использован метод дефлятирования, с применением индексов цен на уровне экономики для каждого вида деятельности.*

**Indicatori
macroeconomici**

*Макроэкономические
показатели*

1.1. Dinamica indicatorilor macroeconomici

Динамика макроэкономических показателей

Indicatorii	U.M.	2014	2015	2016	2017	2018	2019	2020	2021	Показатели
PIB, prețuri curente	mii lei	131 964 258	146 740 205	159 010 419	176 007 293	189 062 627	206 256 239	199 733 684	242 078 629	ВВП, текущие цены
	mii \$ SUA	9 399 967	7 798 648	7 980 938	9 518 976	11 251 641	11 735 722	11 531 922	13 690 980	
	mii EUR	7 082 629	7 021 718	7 209 787	8 450 419	9 527 340	10 483 622	10 116 363	11 568 569	
PIB, prețuri comparabile (prețurile medii ale anului precedent)	mii lei		131 065 513	153 557 776	165 650 077	183 180 638	195 778 725	189 186 518	227 556 586	ВВП, сопоставимые цены (среднегодовые цены предыдущего года)
PIB după paritatea puterii de cumpărare	mii \$ SUA	25 678 976	25 759 130	30 269 318	31 435 487	33 501 871	35 596 132	34 194 813	42 024 203	ВВП по паритету покупательной способности
Indicele de volum al PIB față de anul precedent	%		99,3	104,6	104,2	104,1	103,6	91,7	113,9	Индекс физического объема ВВП к предыдущему году
Indicele-deflator al PIB	%		112,0	103,6	106,3	103,2	105,4	105,6	106,4	Индекс-дефлятор ВВП
Numărul mediu anual al populației cu reședință obișnuită	mii persoane	2 857,8	2 836,0	2 803,2	2 755,2	2 707,2	2 664,2	2 635,1	2 615,2	Среднегодовая численность населения с обычным местом жительства
PIB pe locuitor, prețuri curente	lei	46 177	51 742	56 725	63 882	69 837	77 417	75 797	92 566	ВВП на душу населения, текущие цены
	\$ SUA	3 289	2 750	2 847	3 455	4 156	4 405	4 376	5 235	
	EUR	2 478	2 476	2 572	3 067	3 519	3 935	3 839	4 424	
PIB pe locuitor, prețuri comparabile (prețurile medii ale anului precedent)	mii lei		46 215	54 780	60 123	67 664	73 484	71 794	87 013	ВВП на душу населения, сопоставимые цены (среднегодовые цены предыдущего года)
PIB pe locuitor după paritatea puterii de cumpărare	\$ SUA	8 986	9 083	10 798	11 410	12 375	13 361	12 977	16 069	ВВП на душу населения по паритету покупательной способности
Indicele de volum al PIB pe locuitor față de anul precedent	%		100,1	105,9	106,0	105,9	105,2	92,7	114,8	Индекс физического объема ВВП на душу населения к предыдущему году
Indicele prețurilor de consum mediu anual	%	105,1	109,7	106,4	106,6	103,1	104,8	103,8	105,1	Среднегодовой индекс потребительских цен
Rata medie de schimb anuală*	lei/\$ SUA	14,04	18,82	19,92	18,49	16,80	17,58	17,32	17,68	Среднегодовой обменный курс*
	lei/EUR	18,63	20,90	22,05	20,83	19,84	19,67	19,74	20,93	

* Sursa: Banca Națională a Moldovei

* Источник: Национальный банк Молдовы

1.2. Rate specifice conturilor naționale

Специфические индексы национальных счетов

procente		проценты
	2021	
Rata de investiții a sectorului societăți nefinanciare ¹⁾	28,8	Уровень инвестирования сектора нефинансовых корпораций ¹⁾
Rata de autofinanțare a sectorului societăți nefinanciare ²⁾	104,2	Уровень самофинансирования сектора нефинансовых корпораций ²⁾
Rata de economie financiară a gospodăriilor populației ³⁾	-22,4	Уровень финансового сбережения домашних хозяйств ³⁾
Rata de economie a gospodăriilor populației ⁴⁾	-15,9	Уровень сбережения домашних хозяйств ⁴⁾
Rata de economie financiară a națiunii ⁵⁾	-11,2	Уровень финансового сбережения национальной экономики ⁵⁾
Rata excedentului brut și venitulul mixt ⁶⁾	54,9	Уровень валовой прибыли и валового смешанного дохода ⁶⁾
Rata de presiune fiscală ⁷⁾	20,6	Показатель налоговой нагрузки ⁷⁾
Rata de presiune socială ⁸⁾	6,5	Показатель социальной нагрузки ⁸⁾
Ponderea capacității (+) sau necesarului (-) de finanțare a națiunii în PIB ⁹⁾	-12,8	Доля кредитования (+) или заимствования (-) национальной экономики в ВВП ⁹⁾

Note:

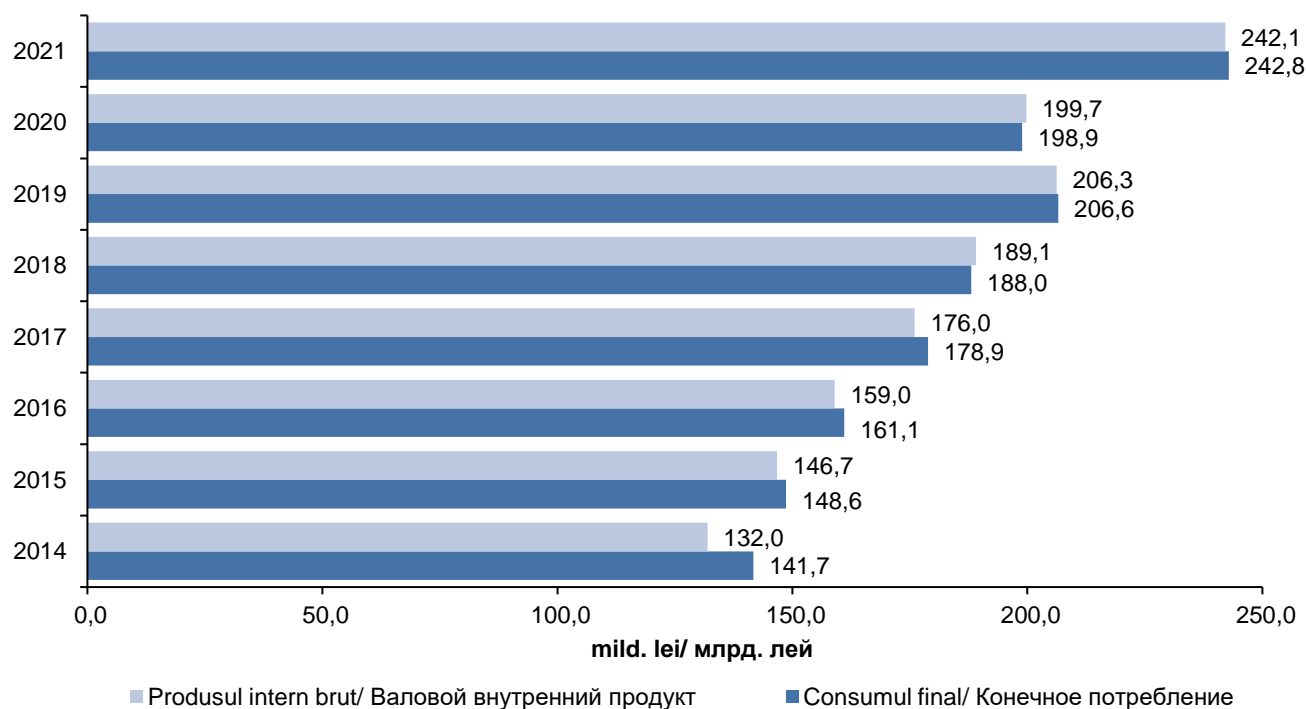
- 1) Formarea brută de capital fix a sectorului societăților nefinanciare/ Valoarea adăugată brută a sectorului societăților nefinanciare x 100.
- 2) (Economia brută+Transferuri nete de capital)/ (Formarea brută de capital fix + Variația stocurilor + Achiziții minus cedări de active neproduse) x 100 pentru sectorul societăților nefinanciare
- 3) Capacitatea (+) sau necesarul (-) de finanțare a gospodăriilor populației/ Venitul disponibil brut al gospodăriilor populației x 100.
- 4) Economia brută a gospodăriilor populației/Venitul disponibil brut al gospodăriilor populației x 100.
- 5) Capacitatea (+) sau (necesarul) (-) de finanțare a (al) economiei naționale/ Venitul disponibil brut al economiei naționale x 100.
- 6) (Total excedent brut de exploatare + Venit mixt)/ Valoarea adăugată brută a economiei naționale x 100.
- 7) (Impozite pe producție și importuri + Impozite curente pe venit, pe patrimoniu etc.)/ Produsul intern brut x 100.
- 8) Cotizațiile sociale efective în sarcina angajatorilor primite de administrațiile publice/Produsul intern brut x 100.
- 9) Capacitatea (+) sau necesarul (-) de finanțare a (al) economiei naționale/ Produsul intern brut x 100.

Примечания:

- Валовое накопление основного капитала сектора нефинансовых корпораций / валовую добавленную стоимость сектора нефинансовых корпораций x 100.
- (Валовое сбережение + чистые капитальные трансферты)/ (валовое накопление основного капитала + изменение запасов + приобретение минус выбытие произведенных финансовых активов) x100 сектора нефинансовых корпораций
- Кредитование (+) или заимствование (-) домашних хозяйств/валовой располагаемый доход домашних хозяйств x 100
- Валовое сбережение домашних хозяйств/валовой располагаемый доход домашних хозяйств x 100
- Кредитование (+) или заимствование (-) национальной экономики/валовой располагаемый доход национальной экономики x 100
- (Валовая прибыль + валовой смешанный доход)/валовая добавленная стоимость национальной экономики x 100
- (Налоги на производство и импорт + текущие налоги на доходы, имущество и т.д.)/ валовой внутренний продукт x 100
- Фактические отчисления работодателей на социальное страхование в сектор государственного управления/валовой внутренний продукт x 100
- Кредитование (+) или заимствование (-) национальной экономики / валовой внутренний продукт x 100

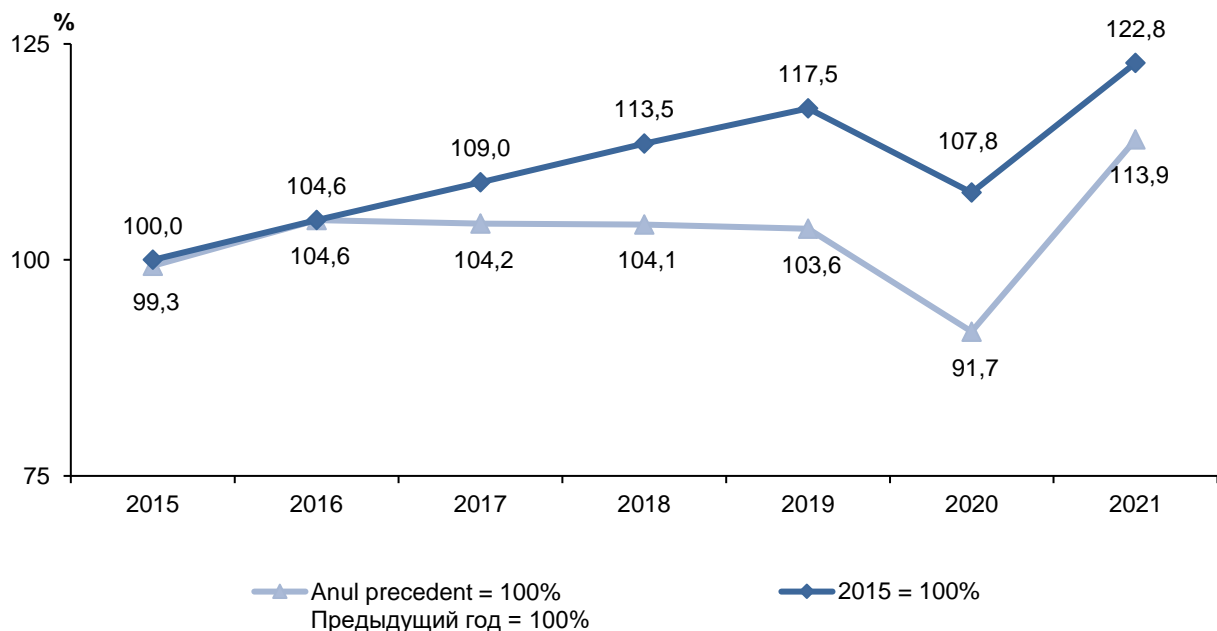
1.3. Dinamica Produsului intern brut și a consumului final, mild. lei

Динамика Валового внутреннего продукта и конечного потребления, млрд. лей



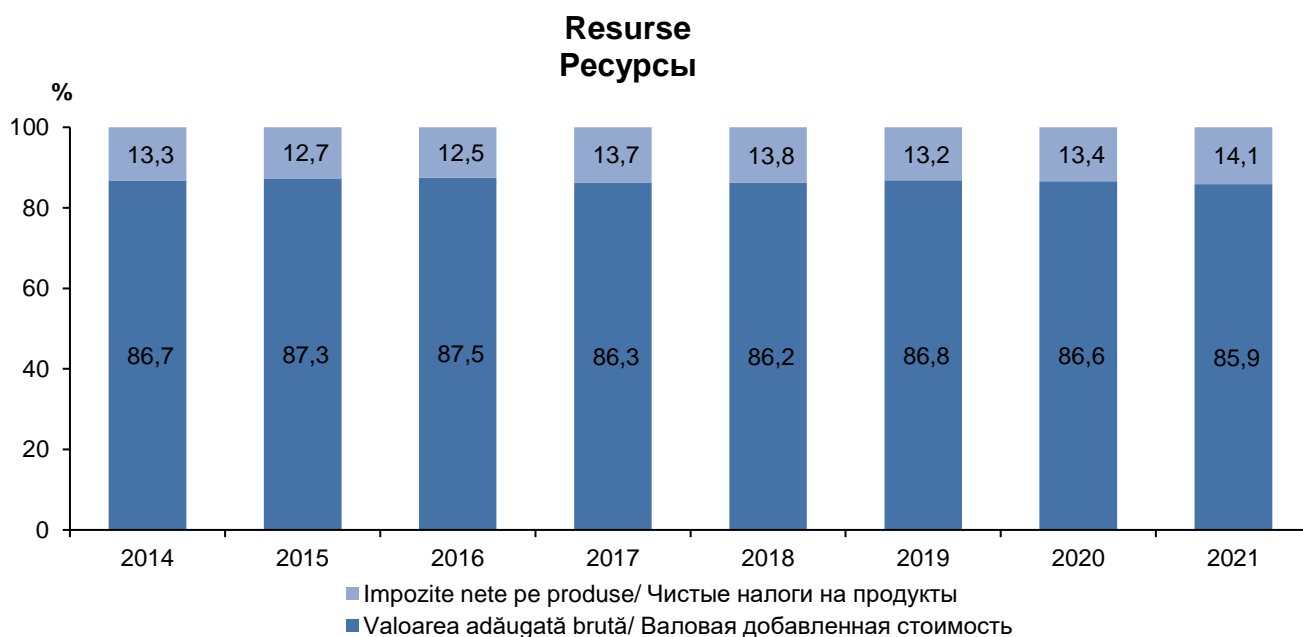
1.4. Indici de volum ai Produsului intern brut, %

Индексы физического объема Валового внутреннего продукта, %



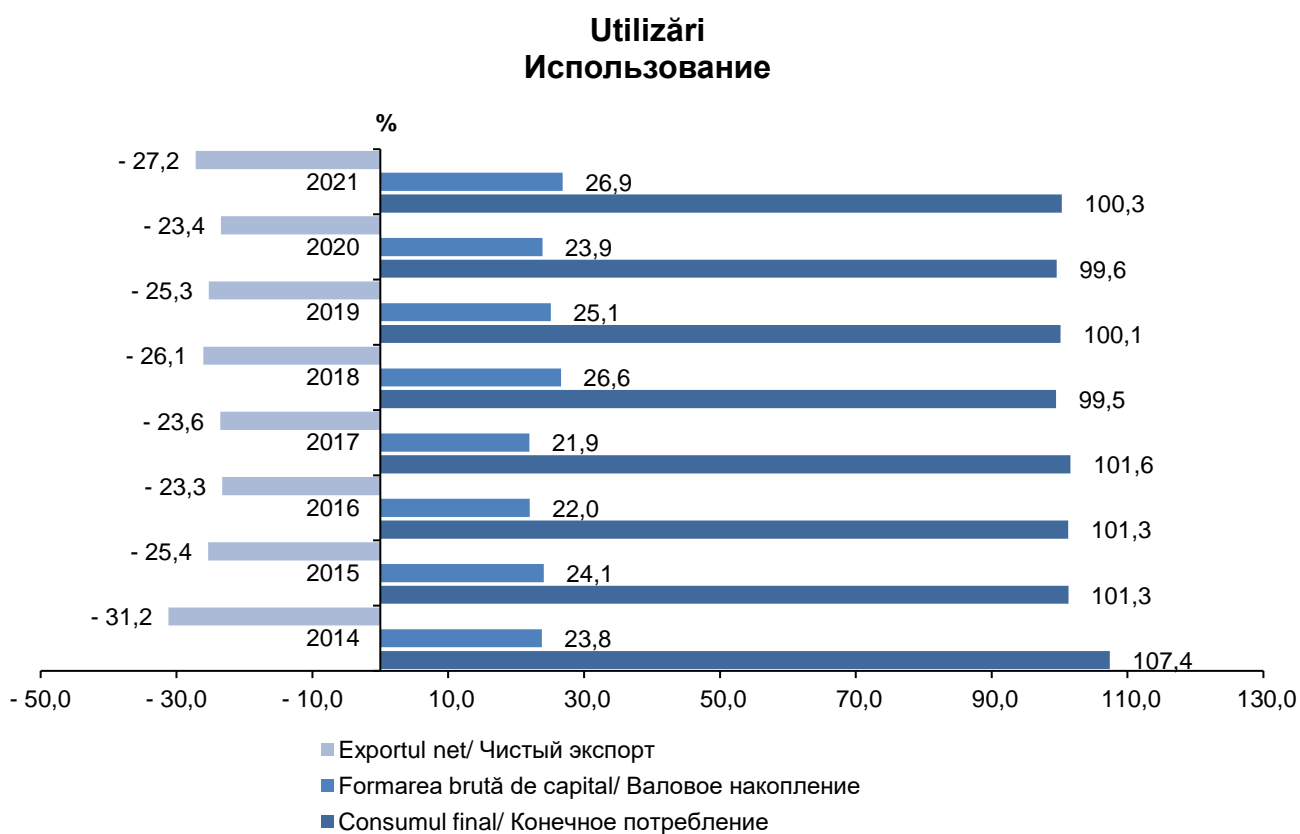
1.5. Structura Produsului intern brut pe categorii de resurse, %

Структура Валового внутреннего продукта по ресурсам, %



1.6. Structura Produsului intern brut pe categorii de utilizări, %

Структура Валового внутреннего продукта по категориям использования, %



2

**Conturi
consolidate**

***Консолидированные
счета***

2.1. Contul de bunuri și servicii

Счет товаров и услуг

prețuri curente, mii lei

текущие цены, тыс. лей

	2021	
RESURSE		РЕСУРСЫ
Producția în prețuri de bază	379 003 346	Выпуск в основных ценах
Importul de bunuri și servicii	139 974 944	Импорт товаров и услуг
Impozite pe produse	35 629 090	Налоги на продукты
Subvenții pe produse (-)	1 397 935	Субсидии на продукты (-)
UTILIZĂRI		ИСПОЛЬЗОВАНИЕ
Consumul intermediar	171 155 873	Промежуточное потребление
Consumul final	242 846 467	Расходы на конечное потребление
Formarea brută de capital fix	58 312 841	Валовое накопление основного капитала
Variația stocurilor	6 700 101	Изменение запасов
Exportul de bunuri și servicii	74 194 165	Экспорт товаров и услуг

2.2. Contul de producție

Счет производства

prețuri curente, mii lei

текущие цены, тыс. лей

	2021	
RESURSE		РЕСУРСЫ
Producția în prețuri de bază	379 003 346	Выпуск в основных ценах
Impozite pe produse	35 629 090	Налоги на продукты
Subvenții pe produse (-)	1 397 935	Субсидии на продукты (-)
UTILIZĂRI		ИСПОЛЬЗОВАНИЕ
Consumul intermediar	171 155 873	Промежуточное потребление
PRODUSUL INTERN BRUT ÎN PREȚURI DE PIAȚĂ	242 078 629	ВАЛОВОЙ ВНУТРЕННИЙ ПРОДУКТ В РЫНОЧНЫХ ЦЕНАХ

2.3. Contul de exploatare

Счет образования доходов

prețuri curente, mii lei

текущие цены, тыс. лей

	2021	
RESURSE		РЕСУРСЫ
Produsul intern brut în prețuri de piață	242 078 629	Валовой внутренний продукт в рыночных ценах
UTILIZĂRI		ИСПОЛЬЗОВАНИЕ
Remunerarea salariaților	92 028 797	Оплата труда работников
Impozite pe producție și import	37 454 565	Налоги на производство и импорт
din care:		в том числе:
- impozite pe produse	35 629 090	- налоги на продукты
- alte impozite pe producție	1 825 474	- другие налоги на производство
Subvenții (-)	1 479 185	Субсидии (-)
din care:		в том числе:
- subvenții pe produse	1 397 935	- субсидии на продукты
- alte subvenții pe producție	81 251	- другие субсидии на производство
EXCEDENTUL BRUT DE EXPLOATARE/ VENITUL MIXT BRUT	114 074 452	ВАЛОВАЯ ПРИБЫЛЬ / ВАЛОВОЙ СМЕШАННЫЙ ДОХОД

2.4. Contul de distribuire primară a veniturilor

Счет первичного распределения доходов

prețuri curente, mii lei	2021	текущие цены, тыс. лей
RESURSE		РЕСУРСЫ
Excedentul brut de exploatare/ venitul mixt brut	114 074 452	Валовая прибыль/ валовой смешанный доход
Remunerarea salariaților, inclusiv „Restul lumii”	105 932 597	Оплата труда работников, включая „Остальной мир”
Impozite pe producție și import	37 454 565	Налоги на производство и импорт
Subvenții (-)	1 479 185	Субсидии (-)
Venituri din proprietate primite de la „Restul lumii”	313 297	Доходы от собственности, полученные от „Остального мира”
UTILIZĂRI		ИСПОЛЬЗОВАНИЕ
Venituri din proprietate transmise „Restului lumii”	9 610 529	Доходы от собственности, переданные „Остальному миру”
VENITUL NAȚIONAL BRUT	246 685 196	ВАЛОВОЙ НАЦИОНАЛЬНЫЙ ДОХОД

2.5. Contul de distribuire secundară a veniturilor

Счет вторичного распределения доходов

prețuri curente, mii lei	2021	текущие цены, тыс. лей
RESURSE		РЕСУРСЫ
Venitul național brut	246 685 196	Валовой национальный доход
Transferuri curente primite de la „Restul lumii”	36 096 328	Текущие трансферты, полученные от „Остального мира”
UTILIZĂRI		ИСПОЛЬЗОВАНИЕ
Transferuri curente transmise „Restului lumii”	5 095 438	Текущие трансферты, переданные „Остальному миру”
VENITUL NAȚIONAL DISPONIBIL BRUT	277 686 086	ВАЛОВОЙ НАЦИОНАЛЬНЫЙ РАСПОЛАГАЕМЫЙ ДОХОД

2.6. Contul de utilizare a venitului disponibil brut

Счет использования располагаемого дохода

prețuri curente, mii lei	2021	текущие цены, тыс. лей
RESURSE		РЕСУРСЫ
Venitul național disponibil brut	277 686 086	Валовой национальный располагаемый доход
UTILIZĂRI		ИСПОЛЬЗОВАНИЕ
Consumul final	242 846 467	Конечное потребление
din care:		в том числе:
- gospodăriile populației	199 601 903	- домашние хозяйства
- administrația publică	40 577 883	- государственное управление
- instituții fără scop lucrativ în serviciul gospodăriilor populației	2 666 681	- некоммерческие организации, обслуживающие домашние хозяйства
ECONOMIA BRUTĂ	34 839 619	ВАЛОВОЕ СБЕРЕЖЕНИЕ

2.7. Contul de capital

Счет операций с капиталом

prețuri curente, mii lei	2021	текущие цены, тыс. лей
MODIFICĂRI ÎN PASIVE ȘI CAPITAL PROPRIU		ИЗМЕНЕНИЯ В ПАСИВАХ И СТОИМОСТИ СОБСТВЕННОГО КАПИТАЛА
Economia brută	34 839 619	Валовое сбережение
Transferurile capitale primite de la „Restul lumii”	1 656 080	Капитальные трансферты, полученные от „Остального мира”
Transferurile capitale transmise „Restului lumii”(-)	2 560 582	Капитальные трансферты, переданные „Остальному миру”(-)
MODIFICĂRI ÎN ACTIVE		ИЗМЕНЕНИЯ В АКТИВАХ
Formarea brută de capital fix	58 312 841	Валовое накопление основного капитала
Variația stocurilor	6 700 101	Изменение запасов
Achiziții minus cedări de active nefinanciare neproduse	-357	Приобретение минус выбытие произведенных нефинансовых активов
CAPACITATEA (+) / NECESARUL (-) DE FINANȚARE	-31 077 468	КРЕДИТОВАНИЕ (+) / ЗАЙМСТВОВАНИЕ (-)

2.8. Conturile „Restului Lumii”
Счета „Остального Мира”

2.8.1. Contul de bunuri și servicii
Счет товаров и услуг

prețuri curente, mii lei текущие цены, тыс. лей

	2021	
RESURSE		РЕСУРСЫ
Importul de bunuri și servicii	134 292 408	Импорт товаров и услуг
Consumul final al gospodăriilor populației - rezidenților peste hotare	5 682 536	Конечное потребление домашних хозяйств -резидентов за рубежом
UTILIZĂRI		ИСПОЛЬЗОВАНИЕ
Exportul de bunuri și servicii	68 961 172	Экспорт товаров и услуг
Consumul final al gospodăriilor populației - nerezidenților pe teritoriul țării	5 232 994	Конечное потребление домашних хозяйств - нerezидентов на территории страны
SOLDUL DE BUNURI ȘI SERVICII	65 780 779	САЛЬДО ТОВАРОВ И УСЛУГ

2.8.2. Contul de venituri primare și transferuri curente
Счет первичных доходов и текущих трансфертов

prețuri curente, mii lei текущие цены, тыс. лей

	2021	
RESURSE		РЕСУРСЫ
Soldul de bunuri și servicii	65 780 779	Сальдо товаров и услуг
Remunerarea salariaților - nerezidenților de către rezidenți	1 784 357	Оплата труда работников – нerezидентов резидентами
Veniturile din proprietate plătite „Restului lumii”	9 610 529	Доходы от собственности, выплаченные „Остальному миру”
Transferurile curente transmise „Restului lumii”	5 095 438	Текущие трансферты, переданные „Остальному миру”
UTILIZĂRI		ИСПОЛЬЗОВАНИЕ
Remunerarea salariaților - rezidenților de către nerezidenți	15 688 157	Оплата труда работников – резидентов нerezидентами
Veniturile din proprietate primite de la „Restul lumii”	313 297	Доходы от собственности, полученные от „Остального мира”
Transferurile curente primite de la „Restul lumii”	36 096 328	Текущие трансферты, полученные от „Остального мира”
SOLDUL OPERAȚIUNILOR CURENTE CU „RESTUL LUMII”	30 173 322	САЛЬДО ТЕКУЩИХ ОПЕРАЦИЙ С „ОСТАЛЬНЫМ МИРОМ”

2.8.3. Contul de capital
Счет операций с капиталом

prețuri curente, mii lei текущие цены, тыс. лей

	2021	
MODIFICĂRI ÎN PASIVE ȘI CAPITAL PROPRIU		ИЗМЕНЕНИЯ В ПАССИВАХ И СТОИМОСТИ СОБСТВЕННОГО КАПИТАЛА
Soldul operațiunilor curente cu „Restul lumii”	30 173 322	Сальдо текущих операций с „Остальным миром”
Transferurile capitale, primite	2 560 582	Капитальные трансферты, полученные
Transferurile capitale, transmise (-)	1 656 080	Капитальные трансферты, переданные (-)
MODIFICĂRI ÎN ACTIVE		ИЗМЕНЕНИЯ В АКТИВАХ
Achiziții minus cedări de active nefinanciare neproduse	357	Приобретение минус выбытие непроизведенных нефинансовых активов
CAPACITATEA (+) / NECESARUL (-) DE FINANȚARE	31 077 468	КРЕДИТОВАНИЕ (+) / ЗАЙМСТВОВАНИЕ (-)

Conturi pe sectoare instituționale

*Счета по
институциональным
секторам*

3.1. Contul de producție

Счет производства

2021

prețuri curente, mii lei

текущие цены, тыс. лей

	Societăți nefinanciare Нефинансовые корпорации	Societăți financiare Финансовые корпорации	Administrația publică Государственное управление	Instituții fără scop lucrativ în serviciul gospodăriilor populației Некоммерческие организации, обслуживающие домашние хозяйства	Gospodăriile populației Домашние хозяйства	Total Всего	
RESURSE							РЕСУРСЫ
Producția în prețuri de bază	279 318 880	10 258 616	27 580 942	3 353 386	58 491 522	379 003 346	Выпуск в основных ценах
UTILIZĂRI							ИСПОЛЬЗОВАНИЕ
Consumul intermediar	138 299 215	3 406 110	7 497 180	1 696 847	20 256 521	171 155 873	Промежуточное потребление
VALOAREA ADĂUGATĂ BRUTĂ	141 019 665	6 852 506	20 083 762	1 656 539	38 235 002	207 847 473	ВАЛОВАЯ ДОБАВЛЕННАЯ СТОИМОСТЬ

3.2. Contul de exploatare

Счет образования доходов

2021

prețuri curente, mii lei

текущие цены, тыс. лей

	Societăți nefinanciare Нефинансовые корпорации	Societăți financiare Финансовые корпорации	Administrația publică Государственное управление	Instituții fără scop lucrativ în serviciul gospodăriilor populației Некоммерческие организации, обслуживающие домашние хозяйства	Gospodăriile populației Домашние хозяйства	Total Всего	
RESURSE							РЕСУРСЫ
Valoarea adăugată brută	141 019 665	6 852 506	20 083 762	1 656 539	38 235 002	207 847 473	Валовая добавленная стоимость
UTILIZĂRI							ИСПОЛЬЗОВАНИЕ
Remunerarea salariaților	68 962 512	3 320 311	19 071 121	674 853		92 028 797	Оплата труда работников
Alte impozite pe producție	525 648				1 299 826	1 825 474	Другие налоги на производство
Alte subvenții pe producție (-)	81 251					81 251	Другие субсидии на производство (-)
EXCEDENTUL BRUT DE EXPLOATARE	71 612 756	3 532 195	1 012 640	981 686	12 123 597	89 262 874	ВАЛОВАЯ ПРИБЫЛЬ
VENITUL MIXT BRUT					24 811 578	24 811 578	ВАЛОВОЙ СМЕШАННЫЙ ДОХОД

3.3. Contul de distribuire primară a veniturilor

Счет первичного распределения доходов

2021

prețuri curente, mii lei

текущие цены, тыс. лей

	Societăți nefinanciare Нефинансовые корпорации	Societăți financiare Финансовые корпорации	Administrația publică Государственное управление	Instituții fără scop lucrativ în serviciul gospodăriilor populației Некоммерческие организации, обслуживающие домашние хозяйства	Gospodăriile populației Домашние хозяйства	Total Всего	
RESURSE							РЕСУРСЫ
Excedentul brut de exploatare	71 612 756	3 532 195	1 012 640	981 686	12 123 597	89 262 874	Валовая прибыль
Venitul mixt brut					24 811 578	24 811 578	Валовой смешанный доход
Remunerarea salariaților, inclusiv „Restul lumii”					105 932 597	105 932 597	Оплата труда работников, включая „Остальной мир”
Impozite pe producție și import			37 454 565			37 454 565	Налоги на производство и импорт
Subvenții (-)			1 479 185			1 479 185	Субсидии (-)
Venituri din proprietate primite	780 552	9 148 513	486 723	14 392	8 755 782	19 185 962	Доходы от собственности, полученные
UTILIZĂRI							ИСПОЛЬЗОВАНИЕ
Venituri din proprietate plătite	20 910 747	3 917 669	1 945 334	1 120	1 708 325	28 483 194	Доходы от собственности, выплаченные
SOLDUL VENITURILOR PRIMARE (BRUT)	51 482 562	8 763 039	35 529 408	994 958	149 915 229	246 685 196	САЛЬДО ПЕРВИЧНЫХ ДОХОДОВ (ВАЛОВОЕ)

3.4. Contul de distribuire secundară a veniturilor

Счет вторичного распределения доходов

2021

prețuri curente, mii lei

текущие цены, тыс. лей

	Societăți nefinanciare Нефинансовые корпорации	Societăți financiare Финансовые корпорации	Administrația publică Государственное управление	Instituții fără scop lucrativ în serviciul gospodăriilor populației Некоммерческие организации, обслуживающие домашние хозяйства	Gospodăriile populației Домашние хозяйства	Total Всего	
RESURSE							РЕСУРСЫ
Soldul veniturilor primare (brut)	51 482 562	8 763 039	35 529 408	994 958	149 915 229	246 685 196	Сальдо первичных доходов (валовое)
Transferuri curente primite	6 693 278	1 856 217	67 868 210	4 709 393	56 593 564	137 720 661	Текущие трансферты полученные
UTILIZĂRI							ИСПОЛЬЗОВАНИЕ
Transferuri curente transmise	9 222 364	2 284 832	60 313 872	637 812	34 260 891	106 719 771	Текущие трансферты переданные
VENITUL DISPONIBIL BRUT	48 953 475	8 334 424	43 083 746	5 066 538	172 247 902	277 686 086	ВАЛОВОЙ РАСПОЛАГАЕМЫЙ ДОХОД

3.5. Contul de utilizare a venitului disponibil brut

Счет использования располагаемого дохода

2021

prețuri curente, mii lei

текущие цены, тыс. лей

	Societăți nefinanciare Нефинансовые корпорации	Societăți financiare Финансовые корпорации	Administrația publică Государственное управление	Instituții fără scop lucrativ în serviciul gospodăriilor populației Некоммерческие организации, обслуживающие домашние хозяйства	Gospodăriile populației Домашние хозяйства	Total Всего	
RESURSE							РЕСУРСЫ
Venitul disponibil brut	48 953 475	8 334 424	43 083 746	5 066 538	172 247 902	277 686 086	Валовой располагаемый доход
Ajustări pentru modificările activelor nete ale gospodăriilor populației în fondurile de pensii					33 248	33 248	Корректировка на изменение чистой стоимости активов домашних хозяйств в пенсионных фондах
UTILIZĂRI							ИСПОЛЬЗОВАНИЕ
Consumul final			40 577 883	2 666 681	199 601 903	242 846 467	Конечное потребление
Ajustări pentru modificările activelor nete ale gospodăriilor populației în fondurile de pensii		33 248				33 248	Корректировка на изменение чистой стоимости активов домашних хозяйств в пенсионных фондах
ECONOMIA BRUTĂ	48 953 475	8 301 176	2 505 863	2 399 857	-27 320 753	34 839 619	ВАЛОВОЕ СБЕРЕЖЕНИЕ

3.6. Contul de redistribuire a veniturilor în natură

Счет перераспределения доходов в натуральной форме

2021

prețuri curente, mii lei

текущие цены, тыс. лей

	Societăți nefinanciare Нефинансовые корпорации	Societăți financiare Финансовые корпорации	Administrația publică Государственное управление	Instituții fără scop lucrativ în serviciul gospodăriilor populației Некоммерческие организации, обслуживающие домашние хозяйства	Gospodăriile populației Домашние хозяйства	Total Всего	
RESURSE							РЕСУРСЫ
Venitul disponibil brut	48 953 475	8 334 424	43 083 746	5 066 538	172 247 902	277 686 086	Валовой располагаемый доход
Transferurile sociale în natură, primite					30 192 327	30 192 327	Социальные трансферты в натуре, полученные
UTILIZĂRI							ИСПОЛЬЗОВАНИЕ
Transferurile sociale în natură, transmise			27 525 646	2 666 681		30 192 327	Социальные трансферты в натуре, переданные
VENITUL DISPONIBIL AJUSTAT BRUT	48 953 475	8 334 424	15 558 101	2 399 857	202 440 229	277 686 086	СКОРРЕКТИРОВАННЫЙ ВАЛОВОЙ РАСПОЛАГАЕМЫЙ ДОХОД

3.7. Contul de utilizare a venitului disponibil ajustat brut

Счет использования скорректированного валового располагаемого дохода

2021

prețuri curente, mii lei

текущие цены, тыс. лей

	Societăți nefinanciare Нефинансовые корпорации	Societăți financiare Финансовые корпорации	Administrația publică Государственное управление	Instituții fără scop lucrativ în serviciul gospodăriilor populației Некоммерческие организации, обслуживающие домашние хозяйства	Gospodăriile populației Домашние хозяйства	Total Всего	
RESURSE							РЕСУРСЫ
Venitul disponibil ajustat brut	48 953 475	8 334 424	15 558 101	2 399 857	202 440 229	277 686 086	Скорректированный валовой располагаемый доход
Ajustări pentru modificările activelor nete ale gospodăriilor populației în fondurile de pensii					33 248	33 248	Корректировка на изменение чистой стоимости активов домашних хозяйств в пенсионных фондах
UTILIZĂRI							ИСПОЛЬЗОВАНИЕ
Consumul final efectiv			13 052 237		229 794 229	242 846 467	Фактическое конечное потребление
Ajustări pentru modificările activelor nete ale gospodăriilor populației în fondurile de pensii		33 248				33 248	Корректировка на изменение чистой стоимости активов домашних хозяйств в пенсионных фондах
ECONOMIA BRUTĂ	48 953 475	8 301 176	2 505 863	2 399 857	-27 320 753	34 839 619	ВАЛОВОЕ СБЕРЕЖЕНИЕ

3.8. Contul de capital

Счет операций с капиталом

2021

prețuri curente, mii lei

текущие цены, тыс. лей

	Societăți nefinanciare Нефинансовые корпорации	Societăți financiare Финансовые корпорации	Administrația publică Государственное управление	Instituții fără scop lucrativ în serviciul gospodăriilor populației Некоммерческие организации, обслуживающие домашние хозяйства	Gospodăriile populației Домашние хозяйства	Total Всего	
MODIFICĂRI ÎN PASIVE ȘI CAPITAL PROPRIU							ИЗМЕНЕНИЯ В ПАССИВАХ И СТОИМОСТИ СОБСТВЕННОГО КАПИТАЛА
Economia brută	48 953 475	8 301 176	2 505 863	2 399 857	-27 320 753	34 839 619	Валовое сбережение
Transferurile capitale primite	998 519		1 461 001	16 816	1 207 286	3 683 621	Капитальные трансферты полученные
Transferurile capitale transmise (-)	228 115		1 799 426		2 560 582	4 588 124	Капитальные трансферты переданные (-)
MODIFICĂRI ÎN ACTIVE							ИЗМЕНЕНИЯ В АКТИВАХ
Formarea brută de capital fix	40 613 919	880 275	6 606 199	31 666	10 180 781	58 312 841	Валовое накопление основного капитала
Variația stocurilor	6 691 523		8 578			6 700 101	Изменение запасов
Achiziții minus cedări de active nefinanciare neproduse	434 862		-177 858		-257 361	-357	Приобретение минус выбытие произведенных нефинансовых активов
CAPACITATEA (+) / NECESARUL (-) DE FINANȚARE	1 983 575	7 420 901	-4 269 481	2 385 007	-38 597 470	-31 077 468	КРЕДИТОВАНИЕ (+) / ЗАИМСТВОВАНИЕ (-)

Conturi pe sectoare instituționale și activități economice

*Счета по
институциональным
секторам и видам
экономической деятельности*

4.1. Contul de producție

Счет производства

2021

prețuri curente, mii lei

текущие цены, тыс. лей

	RESURSE	UTILIZĂRI			
	РЕСУРСЫ	ИСПОЛЬЗОВАНИЕ			
	Producția în prețuri de bază Выпуск в основных ценах	Consumul intermediar Промежуточное потребление	Valoarea adăugată brută Валовая добавленная стоимость		
A	Agricultură, silvicultură și pescuit	51 148 321	25 520 457	25 627 865	Сельское, лесное и рыбное хозяйство
	Societăți nefinanciare	29 784 556	15 648 013	14 136 543	Нефинансовые корпорации
	Administrația publică	431 811	126 001	305 810	Государственное управление
	Gospodăriile populației	20 931 954	9 746 443	11 185 512	Домашние хозяйства
B	Industria extractivă	1 548 251	580 482	967 769	Добыча полезных ископаемых
	Societăți nefinanciare	1 548 251	580 482	967 769	Нефинансовые корпорации
C	Industria prelucrătoare	67 885 073	44 548 790	23 336 283	Обрабатывающая промышленность
	Societăți nefinanciare	67 464 643	44 288 346	23 176 297	Нефинансовые корпорации
	Gospodăriile populației	420 429	260 443	159 986	Домашние хозяйства
D	Producția și furnizarea de energie electrică și termică, gaze, apă caldă și aer condiționat	11 659 953	6 637 297	5 022 656	Производство и обеспечение электро- и тепловыгодой, газом, горячей водой; кондиционирование воздуха
	Societăți nefinanciare	11 659 953	6 637 297	5 022 656	Нефинансовые корпорации
E	Distribuția apei; salubritate, gestionarea deșeurilor, activități de decontaminare	3 973 640	2 663 349	1 310 291	Водоснабжение; очистка и обработка отходов и восстановительные работы
	Societăți nefinanciare	3 973 640	2 663 349	1 310 291	Нефинансовые корпорации
F	Construcții	45 270 752	25 963 878	19 306 873	Строительство
	Societăți nefinanciare	26 377 981	18 888 188	7 489 793	Нефинансовые корпорации
	Gospodăriile populației	18 892 771	7 075 690	11 817 081	Домашние хозяйства
G	Comerț cu ridicata și cu amănuntul; întreținerea și repararea autovehiculelor și a motocicletelor	57 117 797	19 683 603	37 434 194	Оптовая и розничная торговля; техническое обслуживание и ремонт автотранспортных средств и мотоциклов
	Societăți nefinanciare	54 873 015	18 906 871	35 966 143	Нефинансовые корпорации
	Gospodăriile populației	2 244 782	776 731	1 468 050	Домашние хозяйства
H	Transport și depozitare	20 541 944	10 901 576	9 640 369	Транспорт и хранение
	Societăți nefinanciare	20 045 820	10 659 572	9 386 247	Нефинансовые корпорации
	Gospodăriile populației	496 125	242 004	254 121	Домашние хозяйства
I	Activități de cazare și alimentație publică	4 197 670	2 188 017	2 009 653	Деятельность по размещению и общественному питанию
	Societăți nefinanciare	4 037 887	2 101 301	1 936 586	Нефинансовые корпорации
	Gospodăriile populației	159 782	86 716	73 067	Домашние хозяйства

	RESURSE <i>РЕСУРСЫ</i>	UTILIZĂRI <i>ИСПОЛЬЗОВАНИЕ</i>			
		Producția în prețuri de bază <i>Выпуск в основных ценах</i>	Consumul intermediar <i>Промежуточное потребление</i>		Valoarea adăugată brută <i>Валовая добавленная стоимость</i>
J	Informații și comunicații	17 676 973	4 764 235	12 912 738	Информационные услуги и связь
	Societăți nefinanciare	17 427 772	4 721 534	12 706 238	Нефинансовые корпорации
	Gospodăriile populației	249 201	42 700	206 501	Домашние хозяйства
K	Activități financiare și de asigurări	10 258 616	3 406 110	6 852 506	Финансовая и страховая деятельность
	Societăți financiare	10 258 616	3 406 110	6 852 506	Финансовые корпорации
L	Tranzacții imobiliare	19 901 810	3 431 974	16 469 836	Операции с недвижимым имуществом
	Societăți nefinanciare	6 067 132	1 720 893	4 346 239	Нефинансовые корпорации
	Gospodăriile populației	13 834 678	1 711 081	12 123 597	Домашние хозяйства
M	Activități profesionale, științifice și tehnice	6 833 780	2 272 474	4 561 306	Профессиональная, научная и техническая деятельность
	Societăți nefinanciare	6 233 472	2 052 222	4 181 250	Нефинансовые корпорации
	Administrația publică	464 803	182 936	281 867	Государственное управление
	Gospodăriile populației	135 505	37 316	98 188	Домашние хозяйства
N	Activități de servicii administrative și activități de servicii suport	6 571 466	3 231 882	3 339 584	Административная деятельность и дополнительные услуги в данной области
	Societăți nefinanciare	6 548 623	3 225 844	3 322 779	Нефинансовые корпорации
	Gospodăriile populației	22 843	6 038	16 805	Домашние хозяйства
O	Administrație publică și apărare; asigurări sociale obligatorii	13 112 566	4 341 603	8 770 963	Государственное управление и оборона; обязательное социальное страхование
	Administrația publică	13 112 566	4 341 603	8 770 963	Государственное управление
P	Învățământ	14 175 845	2 533 632	11 642 213	Образование
	Societăți nefinanciare	4 006 298	601 911	3 404 388	Нефинансовые корпорации
	Administrația publică	10 129 809	1 924 727	8 205 082	Государственное управление
	Gospodăriile populației	39 737	6 995	32 743	Домашние хозяйства
Q	Sănătate și asistență socială	18 583 632	5 346 843	13 236 788	Здравоохранение и социальные услуги
	Societăți nefinanciare	16 284 011	4 712 052	11 571 959	Нефинансовые корпорации
	Administrația publică	2 239 936	617 013	1 622 923	Государственное управление
	Gospodăriile populației	59 685	17 778	41 907	Домашние хозяйства
R	Artă, activități de recreere și de agrement	3 368 783	1 020 297	2 348 486	Искусство, развлечения и отдых
	Societăți nefinanciare	2 163 827	714 447	1 449 380	Нефинансовые корпорации
	Administrația publică	1 202 016	304 900	897 117	Государственное управление
	Gospodăriile populației	2 939	950	1 989	Домашние хозяйства

	RESURSE <i>РЕСУРСЫ</i>	UTILIZĂRI <i>ИСПОЛЬЗОВАНИЕ</i>			
		Producția în prețuri de bază <i>Выпуск в основных ценах</i>	Consumul intermediar <i>Промежуточное потребление</i>		Valoarea adăugată brută <i>Валовая добавленная стоимость</i>
S	Alte activități de servicii	4 863 018	2 119 376	2 743 642	Предоставление прочих видов услуг
	Societăți nefinanciare	821 999	176 893	645 106	<i>Нефинансовые корпорации</i>
	Instituții fără scop lucrativ în serviciul gospodăriilor populației	3 353 386	1 696 847	1 656 539	<i>Некоммерческие организации, обслуживающие домашние хозяйства</i>
	Gospodăriile populației	687 633	245 636	441 997	<i>Домашние хозяйства</i>
	Activități ale gospodăriilor casnice în calitate de angajator de personal casnic; activități ale gospodăriilor casnice de producere de bunuri și servicii destinate consumului propriu	313 458		313 458	Деятельность домашних хозяйств, нанимающих домашнюю прислугу и производящих товары и услуги для собственного потребления
T	Gospodăriile populației	313 458		313 458	<i>Домашние хозяйства</i>
	TOTAL	379 003 346	171 155 873	207 847 473	ВСЕГО
	Societăți nefinanciare	279 318 880	138 299 215	141 019 665	<i>Нефинансовые корпорации</i>
	Societăți financiare	10 258 616	3 406 110	6 852 506	<i>Финансовые корпорации</i>
	Administrația publică	27 580 942	7 497 180	20 083 762	<i>Государственное управление</i>
	Instituții fără scop lucrativ în serviciul gospodăriilor populației	3 353 386	1 696 847	1 656 539	<i>Некоммерческие организации, обслуживающие домашние хозяйства</i>
	Gospodăriile populației	58 491 522	20 256 521	38 235 002	<i>Домашние хозяйства</i>

4.2. Contul de exploatare

Счет образования доходов

2021

prețuri curente, mii lei

текущие цены, тыс. лей

	RESURSE	UTILIZĂRI				Excedentul brut de exploatare/venitul mixt brut	
	РЕСУРСЫ	ИСПОЛЬЗОВАНИЕ					
	Valoarea adăugată brută <i>Валовая добавленная стоимость</i>	Remunerarea salariaților <i>Оплата труда работников</i>	Alte impozite pe producție <i>Другие налоги на производство</i>	Alte subvenții pe producție (-) <i>Другие субсидии на производство (-)</i>			
A	Agricultură, silvicultură și pescuit	25 627 865	2 859 441	145 746	30 835	22 653 513	Сельское, лесное и рыбное хозяйство
	Societăți nefinanciare	14 136 543	2 559 862	35 103	30 835	11 572 413	Нефинансовые корпорации
	Administrația publică	305 810	299 579			6 231	Государственное управление
	Gospodăriile populației	11 185 512		110 643		11 074 869	Домашние хозяйства
B	Industria extractivă	967 769	214 369	18 177		735 223	Добыча полезных ископаемых
	Societăți nefinanciare	967 769	214 369	18 177		735 223	Нефинансовые корпорации
C	Industria prelucrătoare	23 336 283	10 785 085	211 603		12 339 595	Обрабатывающая промышленность
	Societăți nefinanciare	23 176 297	10 785 085	51 687		12 339 525	Нефинансовые корпорации
	Gospodăriile populației	159 986		159 915		70	Домашние хозяйства
D	Producția și furnizarea de energie electrică și termică, gaze, apă caldă și aer condiționat	5 022 656	2 257 496	36 867		2 728 294	Производство и обеспечение электро- и теплосилой, газом, горячей водой; кондиционирование воздуха
	Societăți nefinanciare	5 022 656	2 257 496	36 867		2 728 294	Нефинансовые корпорации
E	Distribuția apei; salubritate, gestionarea deșeurilor, activități de decontaminare	1 310 291	944 554	57 251		308 485	Водоснабжение; очистка и обработка отходов и восстановительные работы
	Societăți nefinanciare	1 310 291	944 554	57 251		308 485	Нефинансовые корпорации
F	Construcții	19 306 873	3 792 161	278 695		15 236 018	Строительство
	Societăți nefinanciare	7 489 793	3 792 161	45 433		3 652 200	Нефинансовые корпорации
	Gospodăriile populației	11 817 081		233 262		11 583 818	Домашние хозяйства

	RESURSE	UTILIZĂRI				Excedentul brut de exploatare/venitul mixt brut Валовая прибыль/валовой смешанный доход	
	РЕСУРСЫ	ИСПОЛЬЗОВАНИЕ					
	Valoarea adăugată brută Валовая добавленная стоимость	Remunerarea salariaților Оплата труда работников	Alte impozite pe producție Другие налоги на производство	Alte subvenții pe producție (-) Другие субсидии на производство (-)			
G	Comerț cu ridicata și cu amănuntul; întreținerea și repararea autovehiculelor și a motocicletelor	37 434 194	18 298 644	543 475		18 592 074	Оптовая и розничная торговля; техническое обслуживание и ремонт автотранспортных средств и мотоциклов
	Societăți nefinanciare	35 966 143	18 298 644	130 898		17 536 602	Нефинансовые корпорации
	Gospodăriile populației	1 468 050		412 578		1 055 473	Домашние хозяйства
H	Transport și depozitare	9 640 369	4 725 551	178 236	25 050	4 761 632	Транспорт и хранение
	Societăți nefinanciare	9 386 247	4 725 551	42 929	25 050	4 642 818	Нефинансовые корпорации
	Gospodăriile populației	254 121		135 307		118 814	Домашние хозяйства
I	Activități de cazare și alimentație publică	2 009 653	1 006 984	37 968		964 701	Деятельность по размещению и общественному питанию
	Societăți nefinanciare	1 936 586	1 006 984	9 144		920 458	Нефинансовые корпорации
	Gospodăriile populației	73 067		28 823		44 243	Домашние хозяйства
J	Informații și comunicații	12 912 738	8 082 996	202 746	13 159	4 640 156	Информационные услуги и связь
	Societăți nefinanciare	12 706 238	8 082 996	48 839	13 159	4 587 562	Нефинансовые корпорации
	Gospodăriile populației	206 501		153 907		52 593	Домашние хозяйства
K	Activități financiare și de asigurări	6 852 506	3 320 311			3 532 195	Финансовая и страховая деятельность
	Societăți financiare	6 852 506	3 320 311			3 532 195	Финансовые корпорации
L	Tranzacții imobiliare	16 469 836	1 196 648	28 574		15 244 614	Операции с недвижимым имуществом
	Societăți nefinanciare	4 346 239	1 196 648	28 574		3 121 017	Нефинансовые корпорации
	Gospodăriile populației	12 123 597				12 123 597	Домашние хозяйства
M	Activități profesionale, științifice și tehnice	4 561 306	2 658 102	56 110		1 847 094	Профессиональная, научная и техническая деятельность
	Societăți nefinanciare	4 181 250	2 377 407	13 032		1 790 812	Нефинансовые корпорации
	Administrația publică	281 867	280 695			1 172	Государственное управление
	Gospodăriile populației	98 188		43 078		55 111	Домашние хозяйства

	RESURSE	UTILIZĂRI				Excedentul brut de exploatare/venitul mixt brut Валовая прибыль/валовой смешанный доход	
	РЕСУРСЫ	ИСПОЛЬЗОВАНИЕ					
	Valoarea adăugată brută Валовая добавленная стоимость	Remunerarea salariaților Оплата труда работников	Alte impozite pe producție Другие налоги на производство	Alte subvenții pe producție (-) Другие субсидии на производство (-)			
N	Activități de servicii administrative și activități de servicii suport	3 339 584	1 464 812	22 270	12 206	1 864 708	Административная деятельность и дополнительные услуги в данной области
	Societăți nefinanciare	3 322 779	1 464 812	5 845	12 206	1 864 328	Нефинансовые корпорации
	Gospodăriile populației	16 805		16 424		380	Домашние хозяйства
O	Administrație publică și apărare; asigurări sociale obligatorii	8 770 963	7 867 135			903 828	Государственное управление и оборона; обязательное социальное страхование
	Administrația publică	8 770 963	7 867 135			903 828	Государственное управление
P	Învățământ	11 642 213	10 068 042			1 574 171	Образование
	Societăți nefinanciare	3 404 388	1 905 681			1 498 707	Нефинансовые корпорации
	Administrația publică	8 205 082	8 162 361			42 721	Государственное управление
	Gospodăriile populației	32 743				32 743	Домашние хозяйства
Q	Sănătate și asistență socială	13 236 788	9 575 652			3 661 136	Здравоохранение и социальные услуги
	Societăți nefinanciare	11 571 959	7 991 986			3 579 972	Нефинансовые корпорации
	Administrația publică	1 622 923	1 583 666			39 257	Государственное управление
	Gospodăriile populației	41 907				41 907	Домашние хозяйства
R	Artă, activități de recreere și de agrement	2 348 486	1 931 930			416 556	Искусство, развлечения и отдых
	Societăți nefinanciare	1 449 380	1 054 244			395 136	Нефинансовые корпорации
	Administrația publică	897 117	877 686			19 431	Государственное управление
	Gospodăriile populației	1 989				1 989	Домашние хозяйства
S	Alte activități de servicii	2 743 642	978 886	7 757		1 756 999	Предоставление прочих видов услуг
	Societăți nefinanciare	645 106	304 032	1 868		339 205	Нефинансовые корпорации
	Instituții fără scop lucrativ în serviciul gospodăriilor populației	1 656 539	674 853			981 686	Некоммерческие организации, обслуживающие домашние хозяйства
	Gospodăriile populației	441 997		5 889		436 108	Домашние хозяйства

	RESURSE	UTILIZĂRI				Excedentul brut de exploatare/venitul mixt brut	
	РЕСУРСЫ	ИСПОЛЬЗОВАНИЕ					
	Valoarea adăugată brută <i>Валовая добавленная стоимость</i>	Remunerarea salariaților <i>Оплата труда работников</i>	Alte impozite pe producție <i>Другие налоги на производство</i>	Alte subvenții pe producție (-) <i>Другие субсидии на производство (-)</i>		Валовая прибыль/валовой смешанный доход	
Activități ale gospodăriilor casnice în calitate de angajator de personal casnic; activități ale gospodăriilor casnice de producere de bunuri și servicii destinate consumului propriu	313 458					313 458	Деятельность домашних хозяйств, нанимающих домашнюю прислугу и производящих товары и услуги для собственного потребления
Gospodăriile populației	313 458					313 458	Домашние хозяйства
TOTAL	207 847 473	92 028 797	1 825 474	81 251	114 074 452	ВСЕГО	
Societăți nefinanciare	141 019 665	68 962 512	525 648	81 251	71 612 756		Нефинансовые корпорации
Societăți financiare	6 852 506	3 320 311			3 532 195		Финансовые корпорации
Administrația publică	20 083 762	19 071 121			1 012 640		Государственное управление
Instituții fără scop lucrativ în serviciul gospodăriilor populației	1 656 539	674 853			981 686		Некоммерческие организации, обслуживающие домашние хозяйства
Gospodăriile populației	38 235 002		1 299 826		36 935 175		Домашние хозяйства

Produsul intern brut pe forme de proprietate

*Валовой внутренний продукт
по формам собственности*

5.1. Produsul intern brut pe forme de proprietate

Валовой внутренний продукт по формам собственности

2021

prețuri curente, mii lei

текущие цены, тыс. лей

	Proprietatea publică Публичная собственность	inclusiv: в том числе:		Proprietatea privată Частная собственность	Proprietatea mixtă (publică și privată) fără participare străină Смешанная собственность (публичная + частная) без иностранного участия	Proprietatea străină Иностранная собственность	Proprietatea întreprinderilor mixte Собственность совместных предприятий	Total Всего		
		Proprietatea de stat Государственная собственность	Proprietatea municipală Муниципальная собственность							
A	Agricultură, silvicultură și pescuit	551 309	547 195	4 114	22 975 040	0	1 266 358	835 158	25 627 865	Сельское, лесное и рыбное хозяйство
B, C, D, E	Industria extractivă, industria prelucrătoare, producția și furnizarea de energie electrică și termică, gaze, apă caldă și aer condiționat, distribuția apei; salubritate, gestionarea deșeurilor, activități de decontaminare	3 487 837	2 921 767	566 070	15 103 063	304 998	7 141 127	4 599 975	30 637 000	Добыча полезных ископаемых, обрабатывающая промышленность, производство и обеспечение электро- и теплоэнергией, газом, горячей водой; кондиционирование воздуха, водоснабжение; очистка и обработка отходов и восстановительные работы
F	Construcții	185 642	9 902	175 740	17 055 295	326 602	1 131 034	608 301	19 306 873	Строительство
G, H, I	Comerț cu ridicata și cu amănuntul; întreținerea și repararea autovehiculelor și a motocicletelor, transport și depozitare, activități de cazare și alimentație publică	365 844	238 899	126 946	38 527 277	18 695	7 785 972	2 386 428	49 084 216	Оптовая и розничная торговля; техническое обслуживание и ремонт автотранспортных средств и мотоциклов, транспорт и хранение, деятельность по размещению и общественному питанию
J	Informații și comunicații	2 391 886	2 382 853	9 033	4 394 914	0	3 375 685	2 750 254	12 912 738	Информационные услуги и связь
K	Activități financiare și asigurări	14 475	14 475	0	2 746 554	0	2 319 732	1 771 745	6 852 506	Финансовая деятельность и страхование
L	Tranzacții imobiliare	238 337	40 083	198 254	14 537 368	8 930	824 341	860 860	16 469 836	Операции с недвижимым имуществом
M, N	Activități profesionale, științifice și tehnice, activități de servicii administrative și activități de servicii suport	570 271	399 004	171 267	5 877 759	1 411	1 200 925	250 524	7 900 890	Профессиональная, научная и техническая деятельность, административная деятельность и дополнительные услуги в данной области
O, P, Q	Administrație publică și apărare; asigurări sociale obligatorii, învățământ, sănătate și asistență socială	29 012 045	21 866 771	7 145 274	3 038 520	0	1 193 386	406 013	33 649 964	Государственное управление и оборона; обязательное социальное страхование, образование, здравоохранение и социальные услуги
R, S, T, U	Arta, activități de recreere și de agrement, alte activități de servicii, activități ale gospodăriilor casnice în calitate de angajator de personal casnic; activități ale gospodăriilor casnice de producere de bunuri și servicii destinate consumului propriu, activități ale organizațiilor și organismelor extrateritoriale	796 663	781 123	15 540	4 382 545	0	191 701	34 676	5 405 585	Искусство, развлечения и отдых, предоставление прочих видов услуг, деятельность домашних хозяйств, нанимающих домашнюю прислугу и производящих товары и услуги для собственного потребления, деятельность экстратерриториальных организаций и органов
	Valoarea adăugată brută - total	37 614 309	29 202 071	8 412 237	128 638 334	660 635	26 430 261	14 503 934	207 847 473	Всего валовая добавленная стоимость
	Impozite nete pe produse	3 462 103	2 829 418	632 684	21 616 540	227 538	5 899 963	3 025 011	34 231 156	Чистые налоги на продукты
	PRODUSUL INTERN BRUT	41 076 412	32 031 490	9 044 922	150 254 875	888 173	32 330 224	17 528 945	242 078 629	ВАЛОВОЙ ВНУТРЕННИЙ ПРОДУКТ

5.2. Produsul Intern brut pe forme de proprietate

Валовой внутренний продукт по формам собственности

2021

проценты

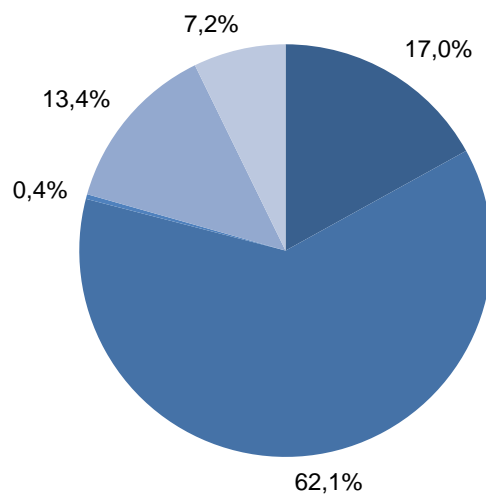
проценты

	Proprietatea publică Публичная собственность	inclusiv: в том числе:		Proprietatea privată Частная собственность	Proprietatea mixtă (publică și privată) fără participare străină Смешанная собственность (публичная + частная) без иностранного участия	Proprietatea străină Иностранная собственность	Proprietatea întreprinderilor mixte Собственность совместных предприятий	Total Всего		
		Proprietatea de stat Государственная собственность	Proprietatea municipală Муниципальная собственность							
A	Agricultură, silvicultură și pescuit	0,2	0,2	0,0	9,5	0,0	0,5	0,3	10,6	Сельское, лесное и рыбное хозяйство
B, C, D, E	Industria extractivă, industria prelucrătoare, producția și furnizarea de energie electrică și termică, gaze, apă caldă și aer condiționat, distribuția apei; salubritate, gestionarea deșeurilor, activități de decontaminare	1,4	1,2	0,2	6,2	0,1	2,9	1,9	12,7	Добыча полезных ископаемых, обрабатывающая промышленность, производство и обеспечение электро- и теплэнергией, газом, горячей водой; кондиционирование воздуха, водоснабжение; очистка и обработка отходов и восстановительные работы
F	Construcții	0,1	0,0	0,1	7,0	0,1	0,5	0,3	8,0	Строительство
G, H, I	Comerț cu ridicata și cu amănuntul; întreținerea și repararea autovehiculelor și a motocicletelor, transport și depozitare, activități de cazare și alimentație publică	0,2	0,1	0,1	15,9	0,0	3,2	1,0	20,3	Оптовая и розничная торговля; техническое обслуживание и ремонт автотранспортных средств и мотоциклов, транспорт и хранение, деятельность по размещению и общественному питанию
J	Informații și comunicații	1,0	1,0	0,0	1,8	0,0	1,4	1,1	5,3	Информационные услуги и связь
K	Activități financiare și asigurări	0,0	0,0	0,0	1,1	0,0	1,0	0,7	2,8	Финансовая деятельность и страхование
L	Tranzacții imobiliare	0,1	0,0	0,1	6,0	0,0	0,3	0,4	6,8	Операции с недвижимым имуществом
M, N	Activități profesionale, științifice și tehnice, activități de servicii administrative și activități de servicii suport	0,2	0,2	0,1	2,4	0,0	0,5	0,1	3,3	Профессиональная, научная и техническая деятельность, административная деятельность и дополнительные услуги в данной области
O, P, Q	Administrație publică și apărare; asigurări sociale obligatorii, învățământ, sănătate și asistență socială	12,0	9,0	3,0	1,3	0,0	0,5	0,2	13,9	Государственное управление и оборона; обязательное социальное страхование, образование, здравоохранение и социальные услуги
R, S, T, U	Arta, activități de recreere și de agrement, alte activități de servicii, activități ale gospodăriilor casnice în calitate de angajator de personal casnic; activități ale gospodăriilor casnice de producere de bunuri și servicii destinate consumului propriu, activități ale organizațiilor și organismelor extrateritoriale	0,3	0,3	0,0	1,8	0,0	0,1	0,0	2,2	Искусство, развлечения и отдых, предоставление прочих видов услуг, деятельность домашних хозяйств, нанимающих домашнюю прислугу и производящих товары и услуги для собственного потребления, деятельность экстратерриториальных организаций и органов
	Valoarea adăugată brută - total	15,5	12,1	3,5	53,1	0,3	10,9	6,0	85,9	Всего валовая добавленная стоимость
	Impozite nete pe produse	1,4	1,2	0,3	8,9	0,1	2,4	1,2	14,1	Чистые налоги на продукты
	PRODUSUL INTERN BRUT	17,0	13,2	3,7	62,1	0,4	13,4	7,2	100,0	ВАЛОВОЙ ВНУТРЕННИЙ ПРОДУКТ

5.3. Structura Produsului intern brut pe forme de proprietate, %

Структура валового внутреннего продукта по формам собственности, %

2021



- Proprietatea publică/ Публичная собственность
- Proprietatea privată/ Частная собственность
- Proprietatea mixtă (publică și privată) fără participare străină/ Смешанная собственность (публичная + частная) без иностранного участия
- Proprietatea străină/ Иностранная собственность
- Proprietatea întreprinderilor mixte/ Собственность совместных предприятий

Sectorul întreprinderilor mici și mijlocii

*Сектор
малых и средних
предприятий*

Precizări metodologice

Criteriul definitoriu constant folosit la clasificarea întreprinderilor mici și mijlocii (ÎMM) **în scopuri statistice** este numărul mediu anual de salariați. În publicația nominalizată sectorul întreprinderilor mici și mijlocii cuprinde întreprinderile care au un număr mediu anual de pînă la 250 de salariați.

Методологические пояснения

Постоянным определяющим критерием, используемым для классификации малых и средних предприятий (МСП) в статистических целях, является среднегодовая численность работников. В данной публикации к сектору малого и среднего предпринимательства относятся предприятия, которые имеют среднегодовую численность до 250 работников.

6.1. Contul de producție pentru sectorul întreprinderilor mici și mijlocii

Счет производства по сектору малого и среднего предпринимательства

2021

prețuri curente, mii lei

текущие цены, тыс. лей

		Producția în prețuri de bază Выпуск в основных ценах	Consumul intermediar Промежуточное потребление	Valoarea adăugată brută Валовая добавленная стоимость	
A	Agricultură, silvicultură și pescuit	27 011 883	13 320 377	13 691 506	Сельское, лесное и рыбное хозяйство
B,C,D,E	Industria extractivă, industria prelucrătoare, producția și furnizarea de energie electrică și termică, gaze, apă caldă și aer condiționat, distribuția apei; salubritate, gestionarea deșeurilor, activități de decontaminare	45 129 506	29 506 258	15 623 248	Добыча полезных ископаемых, обрабатывающая промышленность, производство и обеспечение электро- и теплоэнергией, газом, горячей водой; кондиционирование воздуха, водоснабжение; очистка и обработка отходов и восстановительные работы
F	Construcții	22 379 537	12 572 405	9 807 132	Строительство
G,H,I	Comerț cu ridicata și cu amănuntul; întreținerea și repararea autovehiculelor și a motocicletelor, transport și depozitare, activități de cazare și alimentație publică	64 049 471	24 619 468	39 430 003	Оптовая и розничная торговля; техническое обслуживание и ремонт автотранспортных средств и мотоциклов, транспорт и хранение, деятельность по размещению и общественному питанию
J	Informații și comunicații	8 747 229	1 782 755	6 964 474	Информационные услуги и связь
L	Tranzacții imobiliare	6 588 432	1 752 773	4 835 659	Операции с недвижимым имуществом
M,N	Activități profesionale, științifice și tehnice, activități de servicii administrative și activități de servicii suport	11 683 949	4 749 962	6 933 986	Профессиональная, научная и техническая деятельность, административная деятельность и дополнительные услуги в данной области
P,Q	Învățământ, sănătate și asistență socială	6 805 573	1 695 855	5 109 718	Образование, здравоохранение и социальные услуги
R,S	Artă, activități de recreere și de agrement, alte activități de servicii	1 451 220	456 252	994 968	Искусство, развлечения и отдых, предоставление прочих видов услуг
	Total	193 846 800	90 456 106	103 390 694	Всего
	Impozite nete pe produse			16 027 789	Чистые налоги на продукты
	PRODUSUL INTERN BRUT ÎN PREȚURI DE PIAȚĂ			119 418 484	ВАЛОВОЙ ВНУТРЕННИЙ ПРОДУКТ В РЫНОЧНЫХ ЦЕНАХ

6.2. Contribuția sectorului întreprinderilor mici și mijlocii la formarea PIB și VAB pe activitățile economice respective

Вклад сектора малого и среднего предпринимательства в формирование ВВП и ВДС соответствующих видов экономической деятельности

2021

procente

проценты

		Contribuția activităților economice ale IMM la formarea PIB total pe IMM ¹	Contribuția activităților economice ale IMM la formarea VAB total pe activitățile economice respective ²	
		<i>Вклад видов экономической деятельности МСП в формирование ВВП всего по сектору МСП¹</i>	<i>Вклад видов экономической деятельности МСП в формирование ВДС соответствующих видов экономической деятельности²</i>	
A	Agricultură, silvicultură și pescuit	11,5	53,4	<i>Сельское, лесное и рыбное хозяйство</i>
B,C,D,E	Industria extractivă, industria prelucrătoare, producția și furnizarea de energie electrică și termică, gaze, apă caldă și aer condiționat, distribuția apei; salubritate, gestionarea deșeurilor, activități de decontaminare	13,1	51,0	<i>Добыча полезных ископаемых, обрабатывающая промышленность, производство и обеспечение электро- и теплотенергией, газом, горячей водой; кондиционирование воздуха, водоснабжение; очистка и обработка отходов и восстановительные работы</i>
F	Construcții	8,2	50,8	<i>Строительство</i>
G,H,I	Comerț cu ridicata și cu amănuntul; întreținerea și repararea autovehiculelor și a motocicletelor, transport și depozitare, activități de cazare și alimentație publică	33,0	80,3	<i>Оптовая и розничная торговля; техническое обслуживание и ремонт автотранспортных средств и мотоциклов, транспорт и хранение, деятельность по размещению и общественному питанию</i>
J	Informații și comunicații	5,8	53,9	<i>Информационные услуги и связь</i>
L	Tranzacții imobiliare	4,0	29,4	<i>Операции с недвижимым имуществом</i>
M,N	Activități profesionale, științifice și tehnice, activități de servicii administrative și activități de servicii suport	5,8	87,8	<i>Профессиональная, научная и техническая деятельность, административная деятельность и дополнительные услуги в данной области</i>
P,Q	Învățământ, sănătate și asistență socială	4,3	20,5	<i>Образование, здравоохранение и социальные услуги</i>
R,S	Artă, activități de recreere și de agrement, alte activități de servicii	0,8	19,5	<i>Искусство, развлечения и отдых, предоставление прочих видов услуг</i>
	Total valoarea adăugată brută	86,6	49,7	<i>Всего валовая добавленная стоимость</i>
	Impozite nete pe produse	13,4	46,8	<i>Чистые налоги на продукты</i>
	PRODUSUL INTERN BRUT ÎN PREȚURI DE PIAȚĂ	100,0	49,3	<i>ВАЛОВОЙ ВНУТРЕННИЙ ПРОДУКТ В РЫНОЧНЫХ ЦЕНАХ</i>

Note:/ Примечания:

¹ VAB pe activitățile economice respective ale IMM / PIB total pe sectorul IMM X 100

ВДС соответствующих видов экономической деятельности МСП / ВВП всего по сектору МСП X 100

² VAB pe activitățile economice respective ale IMM / VAB total pe activitățile economice respective X 100

ВДС соответствующих видов экономической деятельности МСП / ВДС всего соответствующих видов экономической деятельности X 100

7

Conturile Economic Integrate

***Интегрированные
экономические
счета***

Precizări metodologice

Tabelul Conturilor Economice Integrate reflectă fluxurile valorice intersectoriale din economie. Pe verticală sunt indicate sectoarele instituționale, iar orizontal se înscriu principalele operațiuni economice și soldurile conturilor respective. În partea dreaptă se reflectă indicatorii resurselor, iar în stânga - indicatorii utilizărilor.

Pentru perceperea mai clară a tabelului, indicatorii resurselor și utilizărilor, atribuiți unuia și aceluiași cont, sunt evidențiați cu aceeași culoare.

Методологические пояснения

В таблице интегрированных экономических счетов отражены основные стоимостные межсекториальные потоки в экономике.

По вертикали приведены институциональные сектора, а по горизонтали - основные экономические операции и балансирующие статьи соответствующего счёта. В правой части таблицы отражены показатели ресурсов, в левой - показатели использования.

Для наглядности показатели ресурсов и использования, относящиеся к одному и тому же счёту, выделены одним цветом.

7.1. Conturile economice integrate
2021

prețuri curente, mii lei

Operațiunile și soldurile conturilor <i>Операции и балансирующие статьи</i>		UTILIZĂRI ИСПОЛЬЗОВАНИЕ						Bunuri și servicii <i>Товары и услуги</i>	Total <i>Всего</i>
		Conturile sectoarelor <i>Счета секторов</i>							
		Societăți nefinanciare <i>Нефинансовые корпорации</i>	Societăți financiare <i>Финансовые корпорации</i>	Administrația publică <i>Государственное управление</i>	Gospodăriile populației <i>Домашние хозяйства</i>	Instituții fără scop lucrativ în serviciul gospodăriilor populației <i>Некоммерческие организации, обслуживающие домашние хозяйства</i>	Restul lumii <i>Остальной мир</i>		
S.11	S.12	S.13	S.14	S.15	S.2				
	Contul de producție/ contul exterior de bunuri și servicii Счет производства/ счет внешних операций с товарами и услугами								
P.6	Exportul de bunuri și servicii Экспорт товаров и услуг						74 194 165	74 194 165	
P.7	Importul de bunuri și servicii Импорт товаров и услуг						139 974 944	139 974 944	
P.1	Producția de bunuri și servicii Выпуск товаров и услуг						379 003 346	379 003 346	
P.2	Consumul intermediar Промежуточное потребление	138 299 215	3 406 110	7 497 180	20 256 521	1 696 847		171 155 873	
V.1	Valoarea adăugată brută Валовая добавленная стоимость	141 019 665	6 852 506	20 083 762	38 235 002	1 656 539		207 847 473	
	Contul de exploatare Счет образования доходов								
D.1	Remunerarea salariaților Оплата труда работников	68 962 512	3 320 311	19 071 121		674 853	15 688 157	107 716 954	
D.2	Impozite pe producție și import Налоги на производство и импорт	525 648	0	0	1 299 826	0	0	35 629 090	
D.21	Impozite pe produse Налоги на продукты							35 629 090	
D.29	Alte impozite pe producție Другие налоги на производство	525 648			1 299 826			1 825 474	
D.3	Subvenții (-)/ Subsidii (-) Субвенции (-)/ Субсидии (-)	81 251	0	0	0	0	0	1 397 935	
D.31	Subvenții pe produse Субсидии на продукты							1 397 935	
D.39	Alte subvenții pe producție Другие субсидии на производство	81 251						81 251	
V.2/V.3	Excedentul brut de exploatare/ venitul mixt brut Валовая прибыль/ валовой смешанный доход	71 612 756	3 532 195	1 012 640	36 935 175	981 686		114 074 452	
	Contul de distribuire primară a veniturilor Счет первичного распределения доходов								
D.4	Venituri din proprietate/ Доходы от собственности	20 910 747	3 917 669	1 945 334	1 708 325	1 120	313 297	28 796 491	
V.5	Soldul veniturilor primare (brut)/ Venitul național brut Сальдо первичных доходов (валовое)/ валовой национальный доход	51 482 562	8 763 039	35 529 408	149 915 229	994 958		246 685 196	
	Contul de distribuire secundară a veniturilor Счет вторичного распределения доходов								
D.5	Impozite curente pe venit și patrimoniu Текущие подоходные налоги, налоги на имущество	5 666 241	485 044		6 029 748	3 138	129 485	12 313 656	
D.61	Contribuții sociale Отчисления на социальное страхование	0			22 244 817		89 999	22 334 816	
D.62	Prestații sociale alte decât cele în natură Социальные пособия, кроме социальных трансфертов в натуральной форме	406 239	26 168	26 440 383	0	3 873	179 244	27 055 908	
D.7	Alte transferuri curente Другие текущие трансферты	3 149 883	1 773 620	33 873 489	5 986 325	630 801	35 697 600	81 111 719	
V.6	Venitul disponibil brut Валовой располагаемый доход	48 953 475	8 334 424	43 083 746	172 247 902	5 066 538		277 686 086	
	Contul de utilizare a venitului disponibil brut Счет использования валового располагаемого дохода								
P.3	Cheltuieli pentru consumul final Расходы на конечное потребление			40 577 883	199 601 903	2 666 681		242 846 467	
D.8	Ajustări pentru modificările activelor nete ale gospodăriilor populației în fondurile de pensii Корректировка на изменение чистой стоимости активов домашних хозяйств в пенсионных фондах		33 248					33 248	
V.8	Economia brută Валовое сбережение	48 953 475	8 301 176	2 505 863	-27 320 753	2 399 857		34 839 619	
	Contul de capital Счет операций с капиталом								
P.51	Formarea brută de capital fix Валовое накопление основного капитала	40 613 919	880 275	6 606 199	10 180 781	31 666		58 312 841	
P.52	Variația stocurilor Изменение запасов	6 691 523		8 578				6 700 101	
P.53	Procurarea netă a valorilor de preț Приобретение минус выбытие ценностей							0	
K.2	Achiziții minus cedări de active nefinanciare neproduse Приобретение минус выбытие непроданных нефинансовых активов	434 862		-177 858	-257 361		357	0	
V.9	Saracitatea (+)/ necesarul (-) de finanțare Кредитование (+)/ заимствование (-)	1 983 575	7 420 901	-4 269 481	-38 597 470	2 385 007	31 077 468	0	

7.1. Интегрированные экономические счета
2021

текущие цены, тыс. лей

RESURSE РЕСУРСЫ						Bunuri și servicii Товары и услуги	Total Всего	Operațiunile și soldurile conturilor Операции и балансирующие статьи
Conturile sectoarelor Счета секторов								
Societăți nefinanciare Нефинансовые корпорации	Societăți financiare Финансовые корпорации	Administrația publică Государственное управление	Gospodăriile populației Домашние хозяйства	Instituții fără scop lucrativ în serviciul gospodăriilor populației Некоммерческие организации, обслуживающие домашние хозяйства	Restul lumii Остальной мир			
S.11	S.12	S.13	S.14	S.15	S.2			
								Contul de producție/ contul exterior de bunuri și servicii Счет производства/счет внешних операций с товарами и услугами
						74 194 165	74 194 165	Exportul de bunuri și servicii Экспорт товаров и услуг
					139 974 944		139 974 944	Importul de bunuri și servicii Импорт товаров и услуг
279 318 880	10 258 616	27 580 942	58 491 522	3 353 386			379 003 346	Producția de bunuri și servicii Выпуск товаров и услуг
						171 155 873	171 155 873	Consumul intermediar Промежуточное потребление
								Contul de exploatare Счет образования доходов
141 019 665	6 852 506	20 083 762	38 235 002	1 656 539			207 847 473	Valoarea adăugată brută Валовая добавленная стоимость
								Contul de distribuție primară a veniturilor Счет первичного распределения доходов
71 612 756	3 532 195	1 012 640	36 935 175	981 686			114 074 452	Excedentul brut de exploatare/ venitul mixt brut Валовая прибыль/ валовой смешанный доход
			105 932 597		1 784 357		107 716 954	Remunerarea salariaților Оплата труда работников
0	0	37 454 565	0	0	0		37 454 565	Impozite pe producție și import Налоги на производство и импорт
		35 629 090					35 629 090	Impozite pe produse Налоги на продукты
		1 825 474					1 825 474	Alte impozite pe producție Другие налоги на производство
0	0	1 479 185	0	0	0		1 479 185	Subvenții (-)/ Subsidii (-) Субвенции на продукты
		1 397 935					1 397 935	Subvenții pe produse Субсидии на продукты
		81 251					81 251	Alte subvenții pe producție Другие субсидии на производство
780 552	9 148 513	486 723	8 755 782	14 392	9 610 529		28 796 491	Venituri din proprietate Доходы от собственности
								Contul de distribuție secundară a veniturilor Счет вторичного распределения доходов
51 482 562	8 763 039	35 529 408	149 915 229	994 958			246 685 196	Soldul veniturilor primare (brut)/ Venitul național brut Сальдо первичных доходов (валовое)/ валовой национальный доход
		11 644 133			669 523		12 313 656	Impozite curente pe venit și patrimoniu Текущие подоходные налоги, налоги на имущество
398 348	59 423	21 873 191			3 855		22 334 816	Cotizații sociale Отчисления на социальное страхование
			27 028 665		27 243		27 055 908	Prestații sociale alte decât cele în natură Социальные пособия, кроме социальных трансфертов в натуральной форме
6 294 930	1 796 794	34 350 886	29 564 899	4 705 538	4 398 672		81 111 719	Alte transferuri curente Другие текущие трансферты
								Contul de utilizare a venitului disponibil brut Счет использования валового располагаемого дохода
48 953 475	8 334 424	43 083 746	172 247 902	5 066 538			277 686 086	Venitul disponibil brut Валовой располагаемый доход
						242 846 467	242 846 467	Cheltuieli pentru consumul final Расходы на конечное потребление
			33 248				33 248	Ajustări pentru modificările activelor nete ale gospodăriilor populației în fondurile de pensii Корректировка на изменение чистой стоимости активов домашних хозяйств в пенсионных фондах
								Contul de capital Счет операций с капиталом
48 953 475	8 301 176	2 505 863	-27 320 753	2 399 857			34 839 619	Economia brută Валовое сбережение
						58 312 841	58 312 841	Formarea brută de capital fix Валовое накопление основного капитала
						6 700 101	6 700 101	Variația stocurilor Изменение запасов
						0	0	Procurarea netă a valorilor de preț Приобретение минус выбытие ценностей
998 519		1 461 001	1 207 286	16 816	2 560 582		6 244 204	Transferuri capitale primite Капитальные трансферты полученные
228 115		1 799 426	2 560 582		1 656 080		6 244 204	Transferuri capitale transmise (-) Капитальные трансферты переданные (-)

Produsul intern brut regional

*Валовой внутренний
региональный продукт*

Precizări metodologice

Conturile regionale prezintă o parte integrată a conturilor naționale, caracterizează localizarea regională a operațiunilor economice și se elaborează în baza aceluiași standarde internaționale și concepte de bază ca și conturile naționale la nivel de economie.

Luând în considerație sursele informaționale limitate la nivel de regiune, prioritar devine compilarea conturilor care reflectă operațiunile privind producția bunurilor și serviciilor și formarea veniturilor.

Contul de producție la nivel de regiune se soldează cu obținerea unei serii de indicatori macroeconomici de mare importanță cum ar fi:

- Valoarea adăugată brută total pe regiuni;
- Valoarea adăugată brută pe activități economice divizată pe regiuni;
- Impozite nete pe produse divizate pe regiuni;
- Produsul Intern Brut Regional (PIBR).

Методологические пояснения

Региональные счета представляют собой интегрированную часть национальных счетов, характеризующие экономическую деятельность на уровне регионов, и разрабатываются на базе тех же основополагающих концепций и международных стандартов, что и национальные счета в целом по экономике.

Принимая во внимание, что на уровне регионов источники информации носят ограниченный характер, приоритетным является разработка счетов, отражающих операции производства товаров и услуг и формирование доходов.

Счет производства на уровне регионов дает возможность получить такие значимые макроэкономические показатели как:

- Валовая добавленная стоимость всего на уровне регионов;
- Валовая добавленная стоимость по видам экономической деятельности на уровне регионов;
- Чистые налоги на продукты на уровне регионов;
- Валовой Внутренний Региональный Продукт (ВВРП).

8.1. Produsul intern brut regional

Валовой внутренний региональный продукт

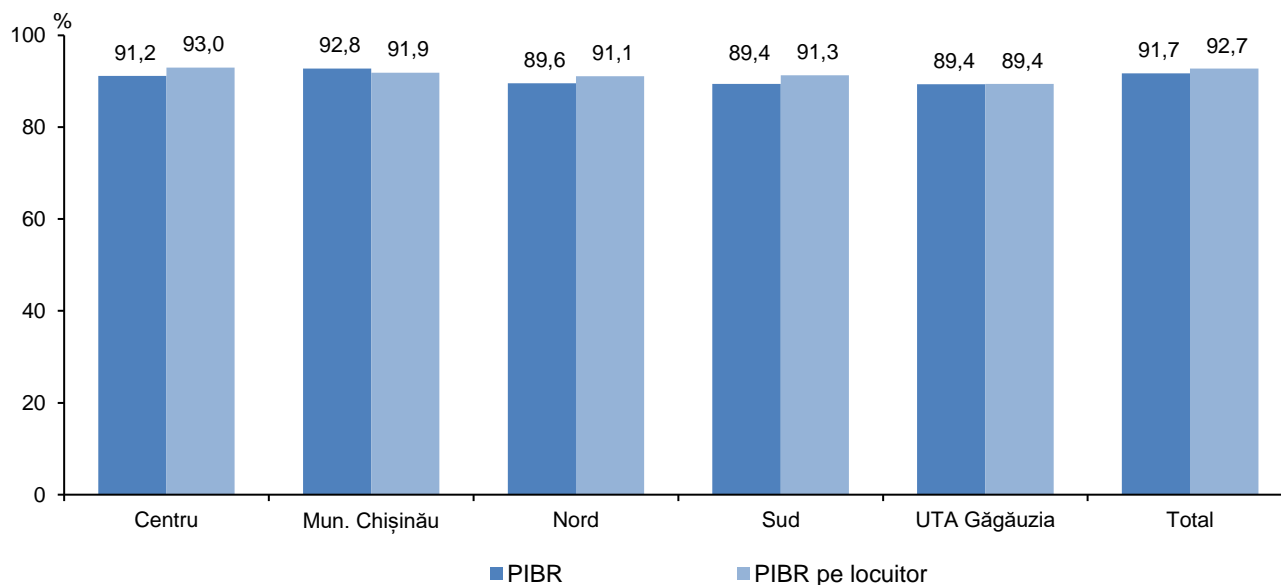
2020

Regiuni de dezvoltare	PIBR, prețuri curente, mii lei ВВРП текущие цены, тыс.лей	PIBR pe locuitor, prețuri curente, lei ВВРП на душу населения, текущие цены, лей	Indici de volum ai PIBR (față de anul precedent), % Индексы физического объема ВВРП (к предыдущему году), %	Indici de volum ai PIBR pe locuitor (față de anul precedent), % Индексы физического объема ВВРП на душу населения (к предыдущему году), %	Регионы развития
Centru	29 985 702	39 985	91,2	93,0	Центр
Mun. Chișinău	119 920 019	180 118	92,8	91,9	Мун. Кишинэу
Nord	31 537 746	42 958	89,6	91,1	Север
Sud	13 700 785	37 760	89,4	91,3	Юг
UTA Găgăuzia	4 589 432	37 484	89,4	89,4	АТО Гагаузия
Total	199 733 684	75 797	91,7	92,7	Всего

8.2. Indici de volum ai PIBR și PIBR pe locuitor, %

Индексы физического объема ВВРП и ВВРП на душу населения, %

2020



8.3. Produsul intern brut regional pe activități economice

Валовой внутренний региональный продукт по видам экономической деятельности

2020

prețuri curente, mii lei

текущие цены, тыс. лей

Regiuni de dezvoltare	Centru Центр	Municipiul Chișinău Муниципий Кишинэу	Nord Север	Sud Юг	UTA Găgăuzia АТО Гагаузия	Total Всего	Регионы развития
Activități economice							Виды деятельности
A Agricultură, silvicultură și pescuit	6 121 694	275 634	7 863 376	3 633 961	813 773	18 708 439	Сельское, лесное и рыбное хозяйство
B Industria extractivă	337 240	197 055	215 386	57 012	4 973	811 666	Добыча полезных ископаемых
C Industria prelucrătoare	4 527 632	9 930 080	4 118 808	925 723	684 170	20 186 413	Обработка производящая промышленность
Producția și furnizarea de energie electrică și termică, gaze, apă caldă și aer condiționat	287 700	2 389 308	994 779	241 107	94 082	4 006 976	Производство и обеспечение электро- и теплоэнергией, газом, горячей водой; кондиционирование воздуха
Distribuția apei; salubritate, gestionarea deșeurilor, activități de decontaminare	171 778	675 262	242 901	94 749	50 928	1 235 619	Водоснабжение; очистка и обработка отходов и восстановительные работы
F Construcții	2 566 551	15 013 060	1 338 396	690 338	358 415	19 966 761	Строительство
G Comerț cu ridicata și cu amănuntul; întreținerea și repararea autovehiculelor și a motocicletelor	2 950 207	23 825 235	2 006 093	913 880	369 413	30 064 827	Оптовая и розничная торговля; техническое обслуживание и ремонт автотранспортных средств и мотоциклов
H Transport și depozitare	686 992	4 915 077	963 479	334 082	85 069	6 984 699	Транспорт и хранение
I Activități de cazare și alimentație publică	87 051	1 124 664	68 960	36 715	18 337	1 335 728	Деятельность по размещению и общественному питанию
J Informații și comunicații	215 369	9 275 381	64 253	137 952	57 825	9 750 780	Информационные услуги и связь
K Activități financiare și de asigurări	347 579	4 947 024	510 668	196 052	101 234	6 102 557	Финансовая и страховая деятельность
L Tranzacții imobiliare	2 186 094	8 468 008	3 515 969	1 698 417	506 462	16 374 949	Операции с недвижимым имуществом
M Activități profesionale, științifice și tehnice	240 227	3 694 786	142 814	25 675	18 302	4 121 804	Профессиональная, научная и техническая деятельность
N Activități de servicii administrative și activități de servicii suport	71 323	1 796 456	109 478	35 770	25 005	2 038 032	Административная деятельность и дополнительные услуги в данной области
O Administrație publică și apărare; asigurări sociale obligatorii	1 148 199	4 345 551	1 211 434	794 911	200 433	7 700 528	Государственное управление и оборона; обязательное социальное страхование
P Învățământ	2 263 720	4 082 670	2 064 792	1 156 900	361 931	9 930 013	Образование
Q Sănătate și asistență socială	1 116 436	5 913 775	1 415 187	615 319	144 998	9 205 716	Здравоохранение и социальные услуги
R Artă, activități de recreere și de agrement	354 215	849 548	185 327	89 810	35 024	1 513 925	Искусство, развлечения и отдых
S Alte activități de servicii	250 206	2 015 629	237 282	91 349	36 498	2 630 964	Предоставление прочих видов услуг
T Activități ale gospodăriilor casnice în calitate de angajator de personal casnic; activități ale gospodăriilor casnice de producere de bunuri și servicii destinate consumului propriu	40 208	152 683	65 152	22 077	10 740	290 861	Деятельность домашних хозяйств, нанимающих домашнюю прислугу и производящих товары и услуги для собственного потребления
Total valoarea adăugată brută	25 970 421	103 886 886	27 334 534	11 791 801	3 977 612	172 961 254	Всего валовая добавленная стоимость
Impozite nete pe produse	4 015 281	16 033 133	4 203 212	1 908 984	611 820	26 772 430	Чистые налоги на продукты
Produsul intern brut regional	29 985 702	119 920 019	31 537 746	13 700 785	4 589 432	199 733 684	Валовой внутренний региональный продукт

8.4. Indici de volum ai PIBR

Индексы физического объема ВВРП

2020

în procente, față de anul precedent

в процентах, к предыдущему году

Regiuni de dezvoltare	Centru Центр	Municipiul Chișinău Муниципий Кишинэу	Nord Север	Sud Юг	UTA Găgăuzia АТО Гагаузия	Total Всего	Регионы развития
Activități economice							Виды деятельности
A Agricultură, silvicultură și pescuit	69,6	67,4	74,7	66,1	64,2	70,6	Сельское, лесное и рыбное хозяйство
B Industria extractivă	104,1	96,7	103,0	105,9	102,5	102,0	Добыча полезных ископаемых
C Industria prelucrătoare	105,1	93,3	90,8	100,3	97,5	95,6	Обрабатывающая промышленность
Producția și furnizarea de energie electrică și termică, gaze, apă caldă și aer condiționat	88,4	87,8	98,1	98,1	91,2	90,9	Производство и обеспечение электро- и тепловыделением, газом, горячей водой; кондиционирование воздуха
D Distribuția apei; salubritate, gestionarea deșeurilor, activități de decontaminare	95,8	97,6	98,0	99,8	92,6	97,4	Водоснабжение; очистка и обработка отходов и восстановительные работы
E Construcții	110,5	109,2	109,5	109,7	109,5	109,4	Строительство
Comerț cu ridicata și cu amănuntul; întreținerea și repararea autovehiculelor și a motocicletelor	88,2	88,7	93,9	100,4	95,8	89,4	Оптовая и розничная торговля; техническое обслуживание и ремонт автотранспортных средств и мотоциклов
G Transport și depozitare	91,0	77,6	100,0	92,5	88,7	82,1	Транспорт и хранение
H Activități de cazare și alimentație publică	47,2	52,2	43,7	58,8	45,5	51,4	Деятельность по размещению и общественному питанию
I Informații și comunicații	88,9	84,8	86,5	97,0	88,3	85,1	Информационные услуги и связь
J Activități financiare și de asigurări	96,9	98,3	95,9	98,3	95,9	98,0	Финансовая и страховая деятельность
K Tranzacții imobiliare	97,9	102,5	97,7	103,5	100,5	100,9	Операции с недвижимым имуществом
L Activități profesionale, științifice și tehnice	82,6	81,9	89,9	91,2	89,4	82,2	Профессиональная, научная и техническая деятельность
M Activități de servicii administrative și activități de servicii suport	101,4	60,9	82,8	82,1	78,0	63,1	Административная деятельность и дополнительные услуги в данной области
N Administrație publică și apărare; asigurări sociale obligatorii	94,0	107,3	99,5	104,5	104,7	103,5	Государственное управление и оборона; обязательное социальное страхование
O Învățământ	102,7	101,9	102,3	102,2	100,1	102,1	Образование
P Sănătate și asistență socială	90,5	107,4	91,5	98,5	93,4	101,5	Здравоохранение и социальные услуги
Q Artă, activități de recreere și de agrement	87,0	87,5	89,2	88,3	90,1	87,7	Искусство, развлечения и отдых
R Alte activități de servicii	84,9	95,8	85,0	91,7	93,8	93,4	Предоставление прочих видов услуг
Activități ale gospodăriilor casnice în calitate de angajator de personal casnic; activități ale gospodăriilor casnice de producere de bunuri și servicii destinate consumului propriu	60,7	60,7	60,7	60,7	60,7	60,7	Деятельность домашних хозяйств, нанимающих домашнюю прислугу и производящих товары и услуги для собственного потребления
T Total valoarea adăugată brută	90,2	92,6	89,5	88,4	89,5	91,4	Всего валовая добавленная стоимость
Impozite nete pe produse	97,6	94,1	90,2	95,7	88,9	94,0	Чистые налоги на продукты
Produsul intern brut regional	91,2	92,8	89,6	89,4	89,4	91,7	Валовой региональный продукт

8.5. Structura Produsului intern brut regional¹

Структура Валового внутреннего регионального продукта¹

2020

procente

проценты

Regiuni de dezvoltare	Centru Центр	Municipiul Chişinău Муниципий Кишинэу	Nord Север	Sud Юг	UTA Găgăuzia АТО Гагаузия	Total Всего	Регионы развития
Activităţi economice							Виды деятельности
A Agricultură, silvicultură şi pescuit	20,4	0,2	24,9	26,5	17,7	9,4	Сельское, лесное и рыбное хозяйство
B Industria extractivă	1,1	0,2	0,7	0,4	0,1	0,4	Добыча полезных ископаемых
C Industria prelucrătoare	15,1	8,3	13,1	6,8	14,9	10,1	Обрабатывающая промышленность
D Producţia şi furnizarea de energie electrică şi termică, gaze, apă caldă şi aer condiţionat	1,0	2,0	3,2	1,8	2,0	2,0	Производство и обеспечение электро- и теплосилой, газом, горячей водой; кондиционирование воздуха
E Distribuţia apei; salubritate, gestionarea deşeurilor, activităţi de decontaminare	0,6	0,6	0,8	0,7	1,1	0,6	Водоснабжение; очистка и обработка отходов и восстановительные работы
F Construcţii	8,6	12,5	4,2	5,0	7,8	10,0	Строительство
G Comerţ cu ridicata şi cu amănuntul; întreţinerea şi repararea autovehiculelor şi a motocicletelor	9,8	19,9	6,4	6,7	8,0	15,1	Оптовая и розничная торговля; техническое обслуживание и ремонт автотранспортных средств и мотоциклов
H Transport şi depozitare	2,3	4,1	3,1	2,4	1,9	3,5	Транспорт и хранение
I Activităţi de cazare şi alimentaţie publică	0,3	0,9	0,2	0,3	0,4	0,7	Деятельность по размещению и общественному питанию
J Informaţii şi comunicaţii	0,7	7,7	0,2	1,0	1,3	4,9	Информационные услуги и связь
K Activităţi financiare şi de asigurări	1,2	4,1	1,6	1,4	2,2	3,1	Финансовая и страховая деятельность
L Tranzacţii imobiliare	7,3	7,1	11,1	12,4	11,0	8,2	Операции с недвижимым имуществом
M Activităţi profesionale, ştiinţifice şi tehnice	0,8	3,1	0,5	0,2	0,4	2,1	Профессиональная, научная и техническая деятельность
N Activităţi de servicii administrative şi activităţi de servicii suport	0,2	1,5	0,3	0,3	0,5	1,0	Административная деятельность и дополнительные услуги в данной области
O Administraţie publică şi apărare; asigurări sociale obligatorii	3,8	3,6	3,8	5,8	4,4	3,9	Государственное управление и оборона; обязательное социальное страхование
P Învăţământ	7,5	3,4	6,5	8,4	7,9	5,0	Образование
Q Sănătate şi asistenţă socială	3,7	4,9	4,5	4,5	3,2	4,6	Здравоохранение и социальные услуги
R Artă, activităţi de recreere şi de agrement	1,2	0,7	0,6	0,7	0,8	0,8	Искусство, развлечения и отдых
S Alte activităţi de servicii	0,8	1,7	0,8	0,7	0,8	1,3	Предоставление прочих видов услуг
T Activităţi ale gospodăriilor casnice în calitate de angajator de personal casnic; activităţi ale gospodăriilor casnice de producere de bunuri şi servicii destinate consumului propriu	0,1	0,1	0,2	0,2	0,2	0,1	Деятельность домашних хозяйств, нанимающих домашнюю прислугу и производящих товары и услуги для собственного потребления
Total valoarea adăugată brută	86,6	86,6	86,7	86,1	86,7	86,6	Всего валовая добавленная стоимость
Impozite nete pe produse	13,4	13,4	13,3	13,9	13,3	13,4	Чистые налоги на продукты
Produsul intern brut regional	100,0	100,0	100,0	100,0	100,0	100,0	Валовой внутренний региональный продукт

Notă:

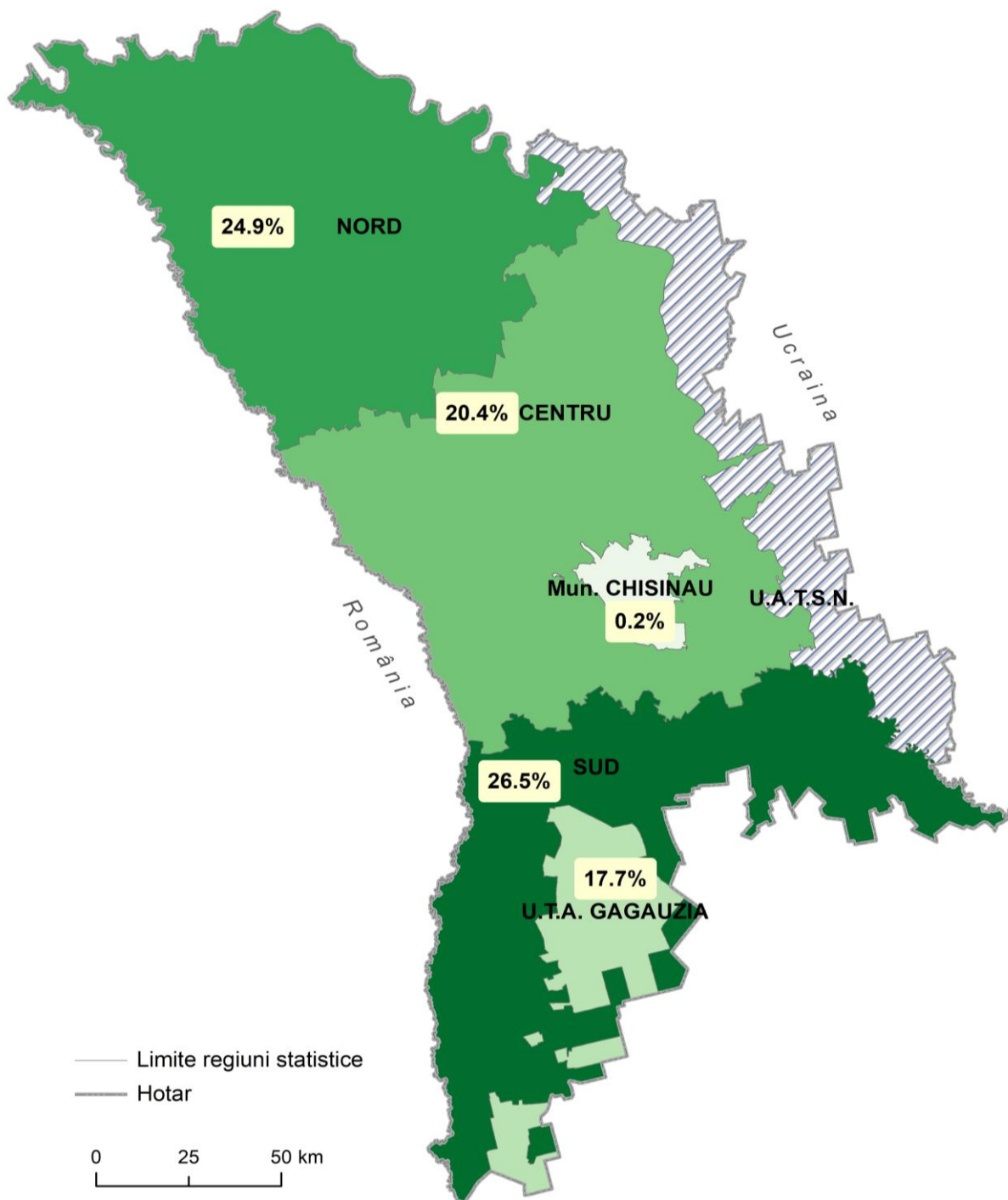
¹VAB pe activităţile economice ale regiunii de dezvoltare respective / PIBR total pe regiunea de dezvoltare respectivă x 100

¹ВДС экономической деятельности соответствующего региона развития/ ВВРП соответствующего региона развития x 100

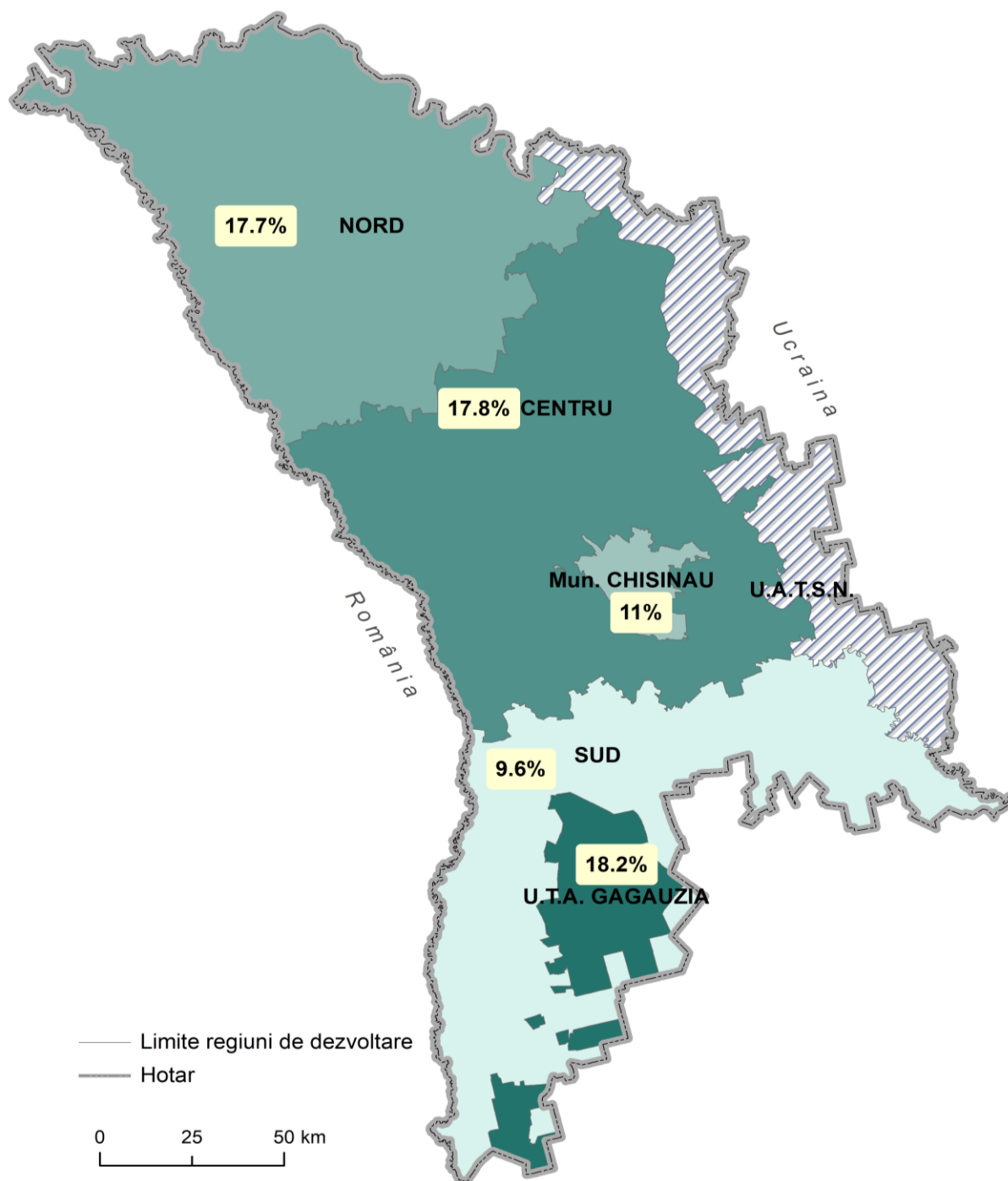
**8.6. Ponderea valorii adăugate brute a agriculturii, silviculturii și pescuitului
(secțiunea A din CAEM-2) în PIBR, %**

*Вклад валовой добавленной стоимости сельского, лесного и рыбного хозяйства
(секция А КЭДМ-2) в ВВРП, %*

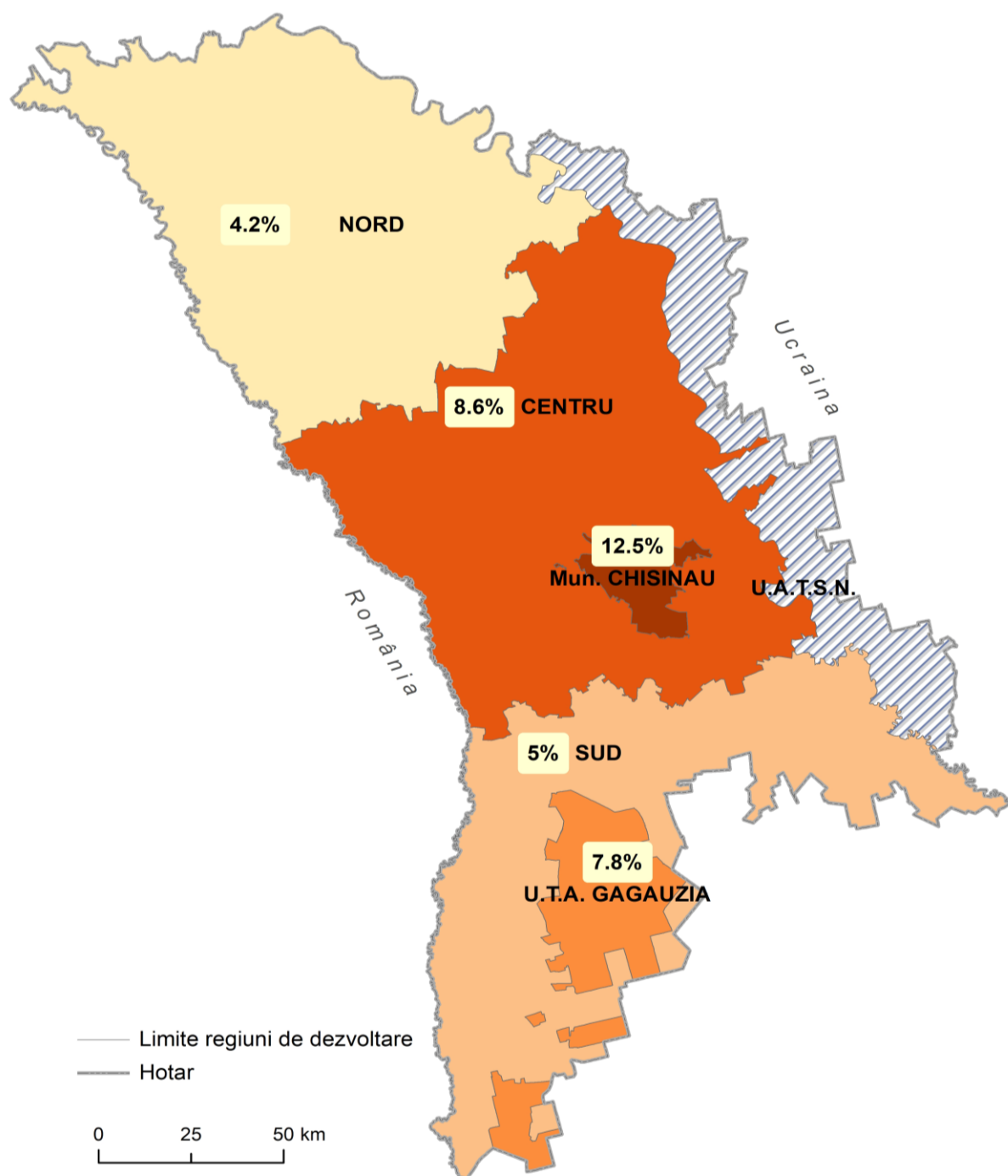
2020



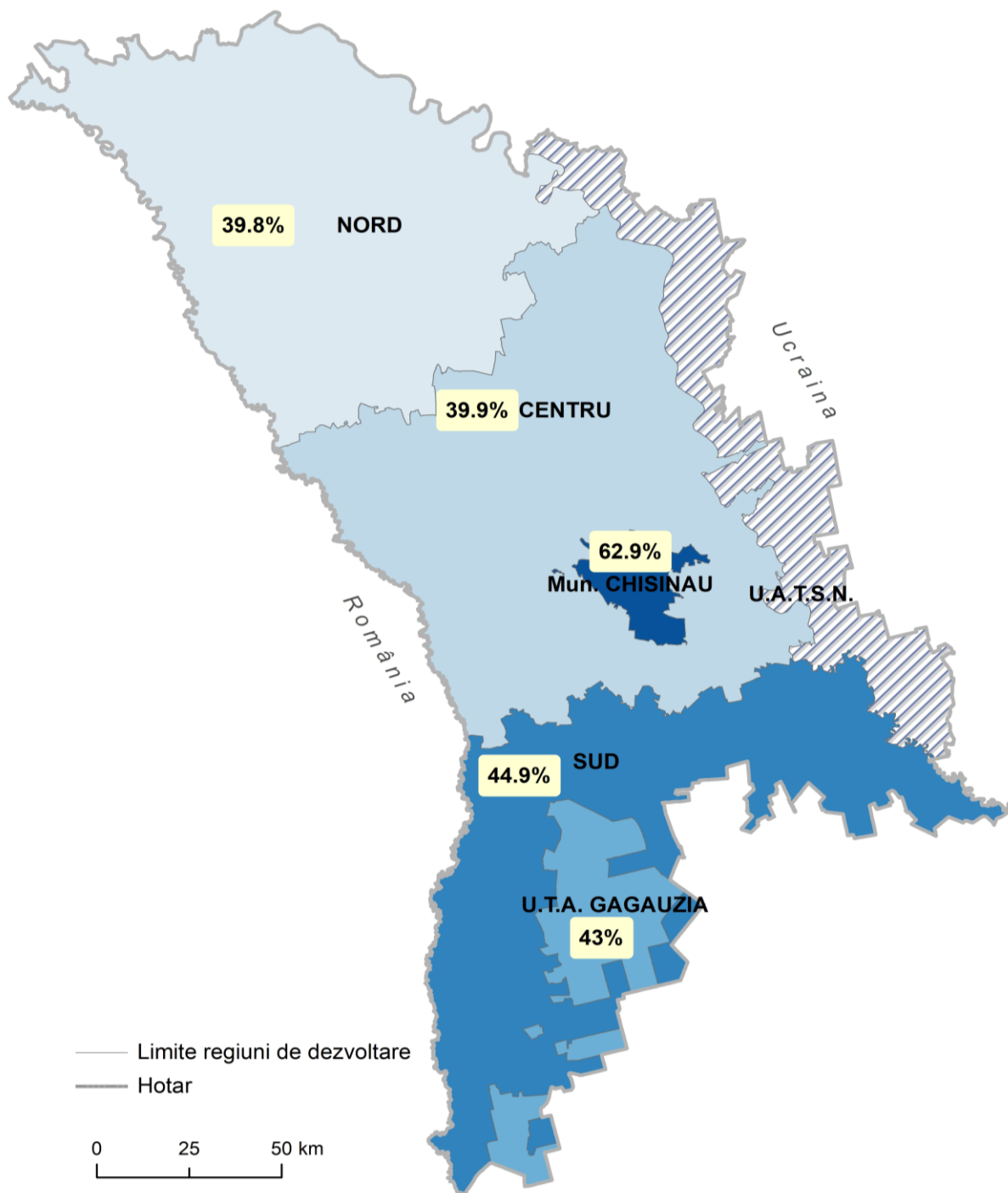
8.7. Ponderea valorii adăugate brute a industriei (secțiunile B+E din CAEM-2) în PIBR, %
Вклад валовой добавленной стоимости промышленности (секции В+Е КЭДМ-2) в ВВРП, %
2020



8.8. Ponderea valorii adăugate brute a construcțiilor (secțiunea F din CAEM-2) în PIBR, %
Вклад валовой добавленной стоимости строительства (секция F КЭДМ-2) в ВВРП, %
2020



8.9. Ponderea valorii adăugate brute a serviciilor (secțiunile G+T din CAEM-2) în PIBR, %
Вклад валовой добавленной стоимости услуг (секции G+T КЭДМ-2) в ВВРП, %
2020



8.10. Contribuția regiunilor de dezvoltare la formarea VAB¹ și PIB

Вклад регионов развития в формирование ВДС¹ и ВВП

2020

procente

проценты

Regiuni de dezvoltare	Centru Центр	Municipiul Chișinău Муниципий Кишинэу	Nord Север	Sud Юг	UTA Găgăuzia АТО Гагаузия	Total Всего	Регионы развития
Activități economice							Виды деятельности
A Agricultură, silvicultură și pescuit	32,7	1,5	42,0	19,4	4,3	100,0	Сельское, лесное и рыбное хозяйство
B Industria extractivă	41,5	24,3	26,5	7,0	0,6	100,0	Добыча полезных ископаемых
C Industria prelucrătoare	22,4	49,2	20,4	4,6	3,4	100,0	Обрабатывающая промышленность
D Producția și furnizarea de energie electrică și termică, gaze, apă caldă și aer condiționat	7,2	59,6	24,8	6,0	2,3	100,0	Производство и обеспечение электро- и теплоэнергией, газом, горячей водой; кондиционирование воздуха
E Distribuția apei; salubritate, gestionarea deșeurilor, activități de decontaminare	13,9	54,6	19,7	7,7	4,1	100,0	Водоснабжение; очистка и обработка отходов и восстановительные работы
F Construcții	12,9	75,2	6,7	3,5	1,8	100,0	Строительство
G Comerț cu ridicata și cu amănuntul; întreținerea și repararea autovehiculelor și a motocicletelor	9,8	79,2	6,7	3,0	1,2	100,0	Оптовая и розничная торговля; техническое обслуживание и ремонт автотранспортных средств и мотоциклов
H Transport și depozitare	9,8	70,4	13,8	4,8	1,2	100,0	Транспорт и хранение
I Activități de cazare și alimentație publică	6,5	84,2	5,2	2,7	1,4	100,0	Деятельность по размещению и общественному питанию
J Informații și comunicații	2,2	95,1	0,7	1,4	0,6	100,0	Информационные услуги и связь
K Activități financiare și de asigurări	5,7	81,1	8,4	3,2	1,7	100,0	Финансовая и страховая деятельность
L Tranzacții imobiliare	13,4	51,7	21,5	10,4	3,1	100,0	Операции с недвижимым имуществом
M Activități profesionale, științifice și tehnice	5,8	89,6	3,5	0,6	0,4	100,0	Профессиональная, научная и техническая деятельность
N Activități de servicii administrative și activități de servicii suport	3,5	88,1	5,4	1,8	1,2	100,0	Административная деятельность и дополнительные услуги в данной области
O Administrație publică și apărare; asigurări sociale obligatorii	14,9	56,4	15,7	10,3	2,6	100,0	Государственное управление и оборона; обязательное социальное страхование
P Învățământ	22,8	41,1	20,8	11,7	3,6	100,0	Образование
Q Sănătate și asistență socială	12,1	64,2	15,4	6,7	1,6	100,0	Здравоохранение и социальные услуги
R Artă, activități de recreere și de agrement	23,4	56,1	12,2	5,9	2,3	100,0	Искусство, развлечения и отдых
S Alte activități de servicii	9,5	76,6	9,0	3,5	1,4	100,0	Предоставление прочих видов услуг
T Activități ale gospodăriilor casnice în calitate de angajator de personal casnic; activități ale gospodăriilor casnice de producere de bunuri și servicii destinate consumului propriu	13,8	52,5	22,4	7,6	3,7	100,0	Деятельность домашних хозяйств, нанимающих домашнюю прислугу и производящих товары и услуги для собственного потребления
Total valoarea adăugată brută	15,0	60,1	15,8	6,8	2,3	100,0	Всего валовая добавленная стоимость
Impozite nete pe produse	15,0	59,9	15,7	7,1	2,3	100,0	Чистые налоги на продукты
Produsul intern brut regional	15,0	60,0	15,8	6,9	2,3	100,0	Валовой внутренний региональный продукт

Notă:

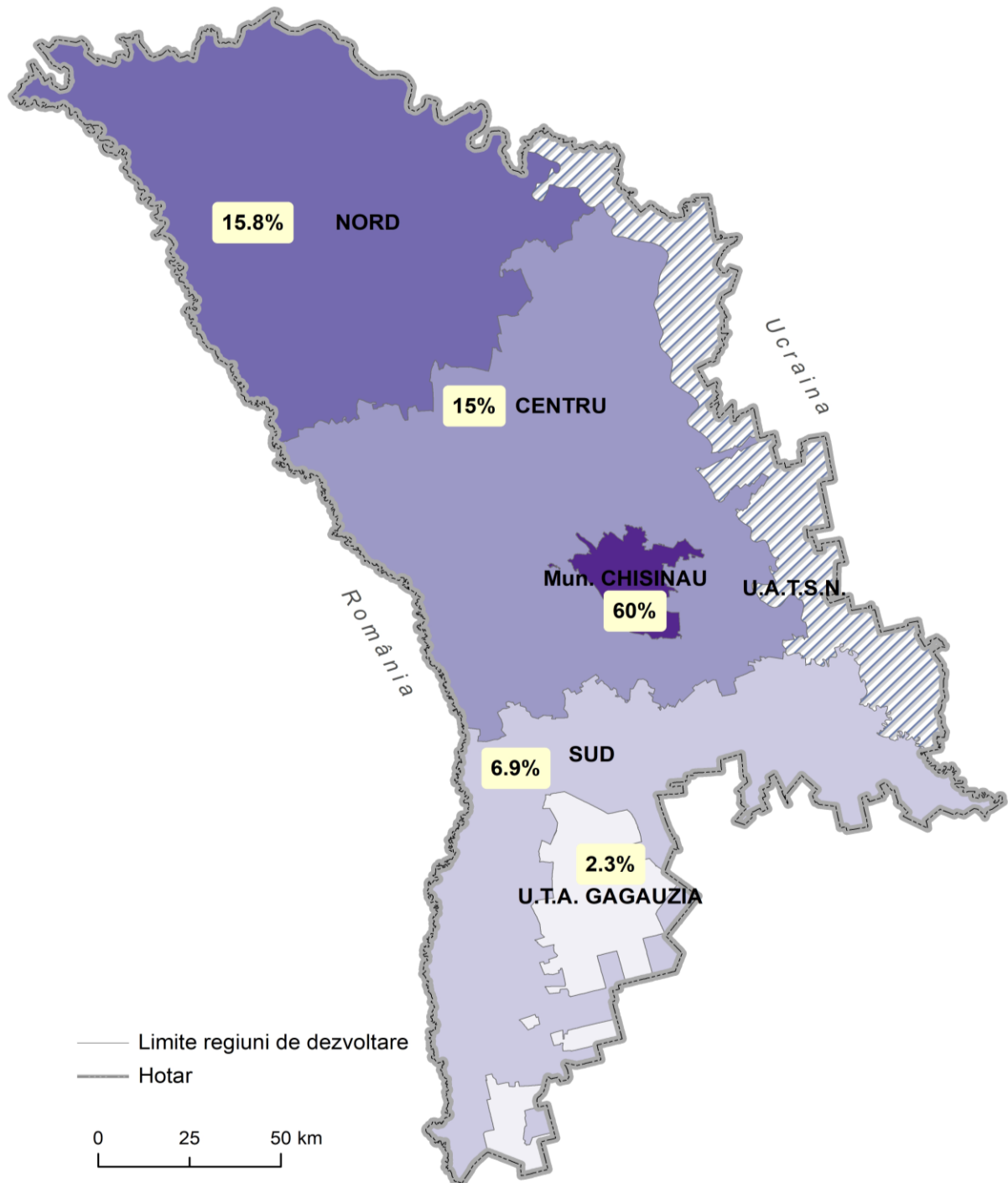
¹VAB pe activitățile economice ale regiunii de dezvoltare respective / VAB total pe activitățile economice respective x 100

¹ВДС экономической деятельности соответствующего региона развития/ ВДС всего по соответствующим видам экономической деятельности x 100

8.11. Contribuția regiunilor de dezvoltare la formarea PIB, %

Вклад регионов развития в формировании ВВП, %

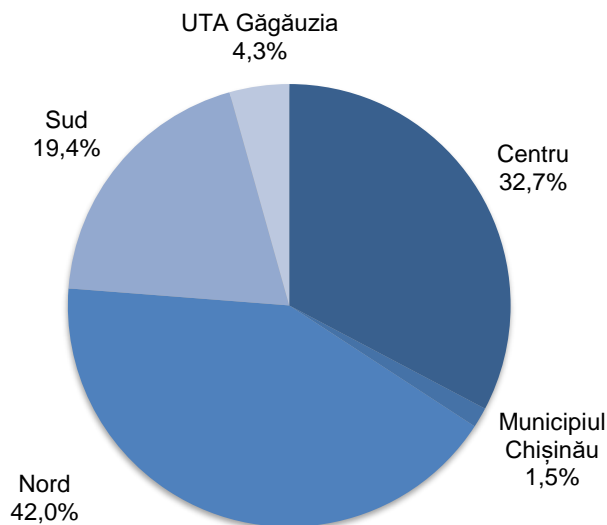
2020



8.12. Contribuția regiunilor de dezvoltare la formarea valorii adăugate brute a agriculturii, silviculturii și pescuitului (secțiunea A din CAEM-2), %

Вклад регионов развития в формирование валовой добавленной стоимости сельского, лесного и рыбного хозяйства (секция А КЭДМ-2), %

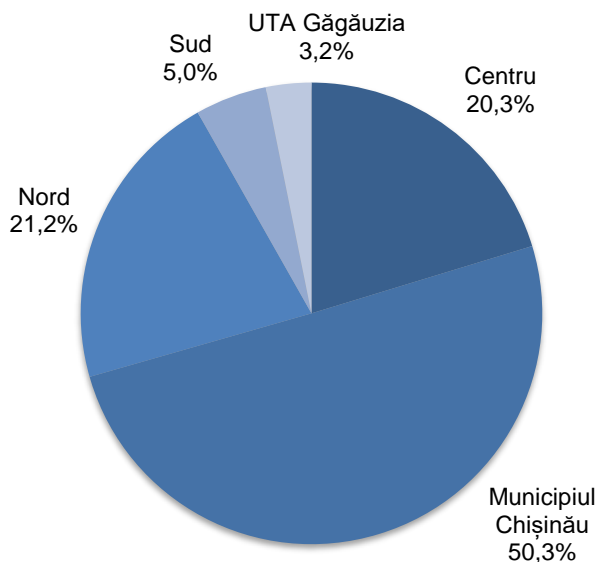
2020



8.13. Contribuția regiunilor de dezvoltare la formarea valorii adăugate brute a industriei (secțiunile B+E din CAEM-2), %

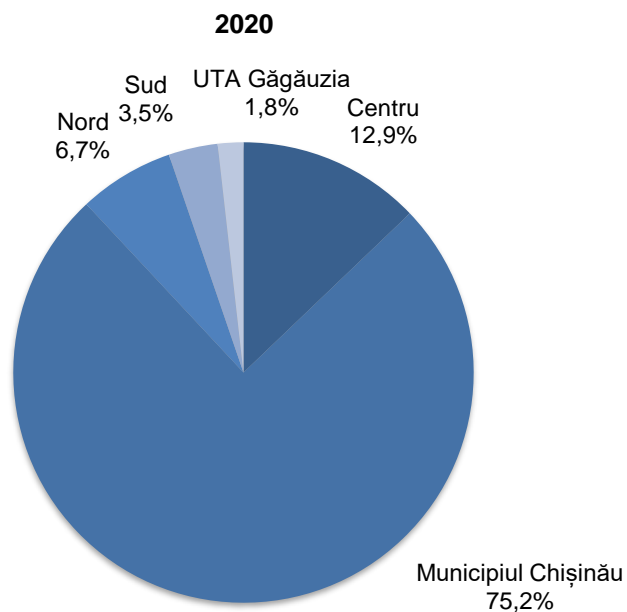
Вклад регионов развития в формирование валовой добавленной стоимости промышленности (секции В+Е КЭДМ-2), %

2020



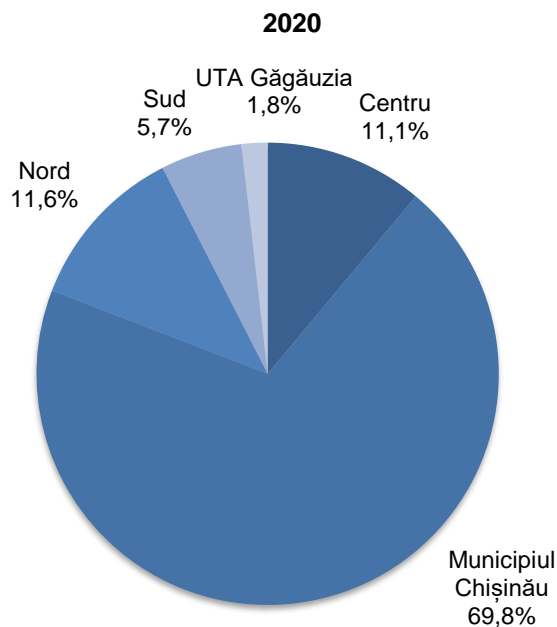
8.14. Contribuția regiunilor de dezvoltare la formarea valorii adăugate brute a construcțiilor (secțiunea F din CAEM-2), %

Вклад регионов развития в формирование валовой добавленной стоимости строительства (секция F КЭДМ-2), %



8.15. Contribuția regiunilor de dezvoltare la formarea valorii adăugate brute a serviciilor (secțiunile G+T din CAEM-2), %

Вклад регионов развития в формирование валовой добавленной стоимости услуг (секции G+T КЭДМ-2), %



© Biroul Național de Statistică
al Republicii Moldova, 2022
Chișinău, str. Grenoble 106
MD -2019, Republica Moldova
tel.:(373 22) 40 30 00
E-mail: moldstat@statistica.gov.md
Site oficial: <http://www.statistica.gov.md>