

DIGITALES ARCHIV

ZBW – Leibniz-Informationszentrum Wirtschaft
ZBW – Leibniz Information Centre for Economics

Periodical Part

Conturi naționale / Biroul Național de Statistică al Republicii Moldova. 2020

Provided in Cooperation with:

National Bureau of Statistics of the Republic of Moldova, Chisinau

Reference: In: Conturi naționale / Biroul Național de Statistică al Republicii Moldova Conturi naționale / Biroul Național de Statistică al Republicii Moldova. 2020 (2021).
https://statistica.gov.md/files/files/publicatii_electronice/Conturi_nationale/Conturi_Nationale_editia_2021.pdf.

This Version is available at:

<http://hdl.handle.net/11159/593800>

Kontakt/Contact

ZBW – Leibniz-Informationszentrum Wirtschaft/Leibniz Information Centre for Economics
Düsternbrooker Weg 120
24105 Kiel (Germany)
E-Mail: [rights\[at\]zbw.eu](mailto:rights[at]zbw.eu)
<https://www.zbw.eu/econis-archiv/>

Standard-Nutzungsbedingungen:

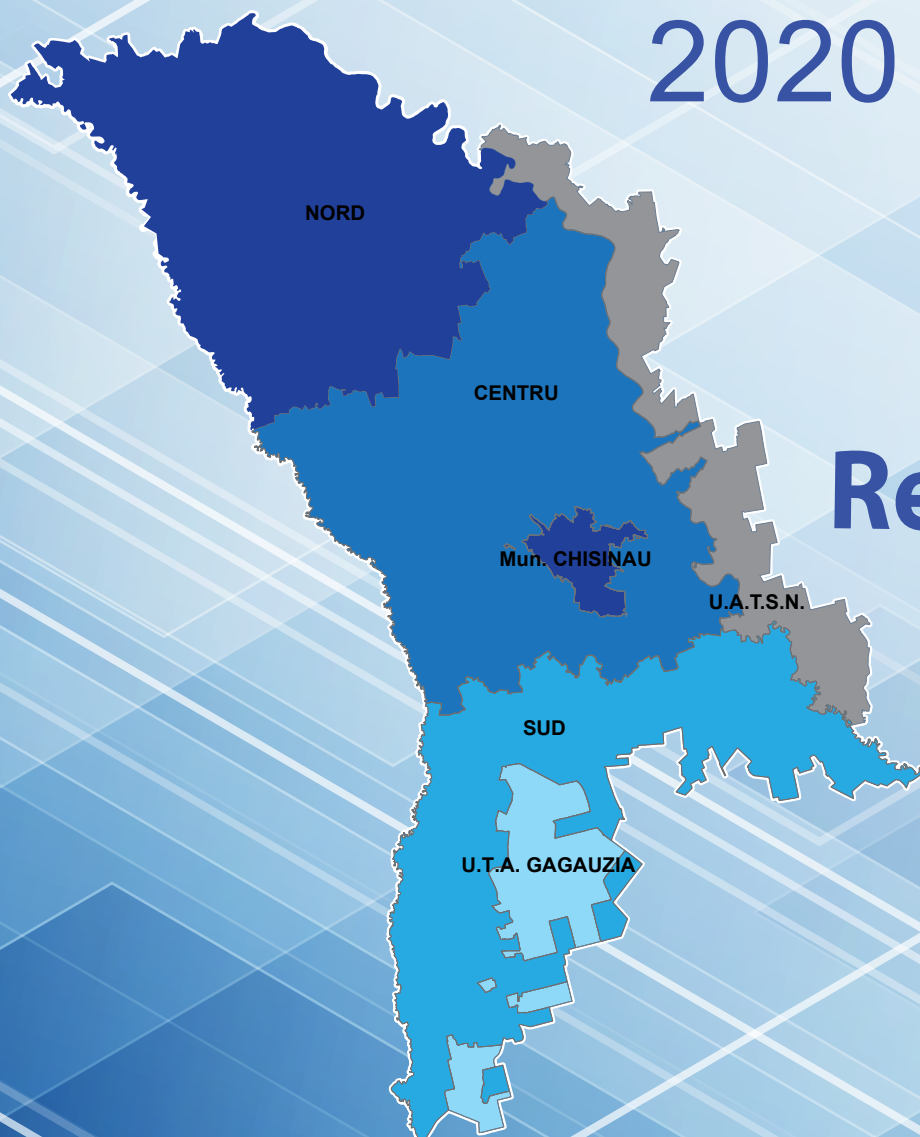
Dieses Dokument darf zu eigenen wissenschaftlichen Zwecken und zum Privatgebrauch gespeichert und kopiert werden. Sie dürfen dieses Dokument nicht für öffentliche oder kommerzielle Zwecke vervielfältigen, öffentlich ausstellen, aufführen, vertreiben oder anderweitig nutzen. Sofern für das Dokument eine Open-Content-Lizenz verwendet wurde, so gelten abweichend von diesen Nutzungsbedingungen die in der Lizenz gewährten Nutzungsrechte.

<https://zbw.eu/econis-archiv/termsfuse>

Terms of use:

This document may be saved and copied for your personal and scholarly purposes. You are not to copy it for public or commercial purposes, to exhibit the document in public, to perform, distribute or otherwise use the document in public. If the document is made available under a Creative Commons Licence you may exercise further usage rights as specified in the licence.

Conturi Naționale 2020



Conturi
Regionale
2019

CONTURI NAȚIONALE 2020

CONTURI REGIONALE 2019

COLEGIUL DE REDACȚIE / РЕДАКЦИОННАЯ КОЛЛЕГИЯ

Oleg CARA - Președintele colegiului de redacție
Председатель редакционной коллегии

Iurie MOCANU

Andrian TATARU

Ludmila HABAȘESCU

Irina CEMÎRTAN

Elena ALEXA

© Reproducerea conținutului acestei publicații, integrală sau parțială, în formă originală sau modificată, precum și stocarea într-un sistem de regăsire sau transmiterea sub orice formă și prin orice mijloace sunt interzise fără autorizarea scrisă a Biroului Național de Statistică al Republicii Moldova.

© Utilizarea conținutului acestei publicații cu titlu explicativ sau justificativ în articole, studii, cărți este autorizată numai cu indicarea clară și precisă a sursei.



Biroul Național de Statistică al Republicii Moldova,
str. Grenoble, 106, Chișinău, MD-2019, Republica Moldova.
Tel.: (+373 22) 40 30 00
e-mail: moldstat@statistica.gov.md,
<http://www.statistica.gov.md>

PREFAȚĂ

Biroul Național de Statistică oferă utilizatorilor o nouă ediție a publicației privind Conturile naționale și regionale. Sistemul Conturilor Naționale (SCN) prezintă un ansamblu coerent și detaliat de conturi și tabele macroeconomice ce oferă o imagine comparabilă și completă a activității economice a unei țări. Acesta clasifică marea varietate de fluxuri economice într-un număr restrâns de categorii fundamentale și le înscrie într-un cadru de ansamblu ce permite obținerea unei reprezentări a circuitului economic adaptată nevoilor de analiză, previziune și politică economică. Conturile naționale sunt elaborate în conformitate cu metodologia Sistemului Conturilor Naționale a Organizației Națiunilor Unite, versiunea – 2008.

Publicația include conturile naționale nefinanciare pentru anul 2020, reprezentate prin:

- Contul de bunuri și servicii;
- Contul de producție;
- Contul de exploatare;
- Contul de distribuire primară a veniturilor;
- Contul de distribuire secundară a veniturilor;
- Contul de utilizare a venitului disponibil brut;
- Contul de redistribuire a veniturilor în natură;
- Contul de utilizare a venitului disponibil ajustat brut;
- Contul de capital;
- Conturile restului lumii.

Publicația conține datele aferente Produsului Intern Brut (PIB) și elementele acestuia, inclusiv pe:

- activități economice,
- forme de proprietate,
- sectoare instituționale,
- sectorul întreprinderilor mici și mijlocii.

Publicația conține de asemenea datele privind Produsul Intern Brut Regional (PIBR) pentru anul 2019.

Informațiile sunt prezentate fără datele întreprinderilor și organizațiilor din partea stângă a Nistrului și municipiul Bender.

Publicația nu conține date privind PIB și PIBR pe cap de locuitor, întrucât în prezent sunt în curs de realizare lucrările de revizuire a conturilor naționale ținând cont de numărul populației cu reședință obișnuită, calculat în baza rezultatelor Recensământului populației și al locuințelor din 2014 și a informației din surse administrative de date. Datele revizuite privind conturile naționale, inclusiv PIB și PIBR pe cap de locuitor sunt preconizate pentru a fi prezentate utilizatorilor într-o ediție specială.

În unele cazuri pot apărea decalaje neînsemnate între totalurile indicate și sumele componente incluse, fapt ce se explică prin rotunjirea datelor.

ПРЕДИСЛОВИЕ

Национальное бюро статистики предлагает пользователям новое издание публикации по национальным и региональным счетам. Система национальных счетов (СНС) представляет собой комплексную, логически последовательную и целостную совокупность макроэкономических счетов и таблиц, которые отражают результаты экономической деятельности страны. Система счетов характеризует различные экономические процессы в виде агрегированных показателей, необходимых для анализа состояния экономики, формирования экономической политики и принятия мер по регулированию рыночной экономики. Национальные счета разработаны в соответствии с методологией Системы национальных счетов Организации Объединенных Наций, версия 2008.

В публикацию включены национальные нефинансовые счета за 2020 год, представленные:

- Счёт товаров и услуг
- Счёт производства
- Счёт образования доходов
- Счёт первичного распределения доходов
- Счёт вторичного распределения доходов
- Счёт использования валового располагаемого дохода
- Счёт перераспределения доходов в натуральной форме
- Счёт использования скорректированного валового располагаемого дохода
- Счёт операций с капиталом
- Счета "Остального мира".

Публикация содержит данные о валовом внутреннем продукте (ВВП) и его элементах, в том числе:

- виды экономической деятельности,
- формы собственности,
- институциональные сектора,
- сектор малого и среднего предпринимательства.

В публикации также содержатся данные о региональном валовом внутреннем продукте (ВВПР) за 2019 год.

Информация приведена без данных предприятий и организаций левобережья Днестра и муниципия Бендер. Публикация не содержит данных о ВВП и ВВПР на душу населения, поскольку в настоящее время ведется работа по пересмотру национальных счетов с учетом данных о численности населения с обычным местом жительства, рассчитанных по результатам переписи населения и жилищного фонда 2014 года, и информации из административных источников данных. Пересмотренные данные национальных счетов, в том числе ВВП и ВВП на душу населения, как ожидается, будут представлены пользователям в специальном издании.

В отдельных случаях незначительные расхождения между итогом и суммой слагаемых объясняются округлением данных.

CUPRINS

Principalele concepte și definiții ale Sistemului Conturilor Naționale	7
1. Indicatori macroeconomici	14
1.1. Dinamica indicatorilor macroeconomici	15
1.2. Rate specifice conturilor naționale	16
2. Conturi consolidate	19
2.1. Contul de bunuri și servicii	20
2.2. Contul de producție	20
2.3. Contul de exploatare	20
2.4. Contul de distribuire primară a veniturilor	21
2.5. Contul de distribuire secundară a veniturilor	21
2.6. Contul de utilizare a venitului disponibil brut	21
2.7. Contul de capital	21
2.8. Conturile „Restului lumii”	22
contul de bunuri și servicii	22
contul de venituri primare și transferuri curente	22
contul de capital	22
3. Conturi pe sectoare instituționale	23
3.1. Contul de producție	24
3.2. Contul de exploatare	24
3.3. Contul de distribuire primară a veniturilor	25
3.4. Contul de distribuire secundară a veniturilor	25
3.5. Contul de utilizare a venitului disponibil brut	26
3.6. Contul de redistribuire a veniturilor în natură	26
3.7. Contul de utilizare a venitului disponibil ajustat brut	27
3.8. Contul de capital	27
4. Conturi pe sectoare instituționale și activități economice	28
4.1. Contul de producție	29
4.2. Contul de exploatare	32
5. Produsul intern brut pe forme de proprietate	36
5.1. Produsul intern brut pe forme de proprietate, mil. lei	37
5.2. Produsul intern brut pe forme de proprietate, %	38
6. Sectorul întreprinderilor mici și mijlocii	40
6.1. Contul de producție pentru sectorul întreprinderilor mici și mijlocii	42
6.2. Contribuția sectorului întreprinderilor mici și mijlocii la formarea produsului intern brut și activităților economice respective	43
7. Conturile Economice Integrate	44
8. Produsul intern brut regional (PIBR)	48
8.1. Produsul intern brut regional	50
8.2. Produsul intern brut regional, pe activități economice	51
8.3. Indicii volumului fizic ai PIBR	52
8.4. Structura Produsului intern brut regional	53
8.5. Contribuția regiunilor de dezvoltare la formarea VAB și PIB	58

СОДЕРЖАНИЕ

Основные понятия и определения Системы Национальных Счетов	7
1. Макроэкономические показатели	14
1.1. Динамика макроэкономических показателей	15
1.2. Специфические индексы характеризующие национальные счета	16
2. Консолидированные счета	19
2.1. Счёт товаров и услуг	20
2.2. Счёт производства	20
2.3. Счёт образования доходов	20
2.4. Счёт первичного распределения доходов	21
2.5. Счёт вторичного распределения доходов	21
2.6. Счёт использования валового располагаемого дохода	21
2.7. Счёт операций с капиталом	21
2.8. Счета "Остального мира"	22
счёт товаров и услуг	22
счёт первичных доходов и текущих трансфертов	22
счёт операций с капиталом	22
3. Счета по институциональным секторам	23
3.1. Счёт производства	24
3.2. Счёт образования доходов	24
3.3. Счёт первичного распределения доходов	25
3.4. Счёт вторичного распределения доходов	25
3.5. Счёт использования валового располагаемого дохода	26
3.6. Счёт перераспределения доходов в натуральной форме	26
3.7. Счёт использования скорректированного валового располагаемого дохода	27
3.8. Счёт операций с капиталом	27
4. Счета по институциональным секторам и видам экономической деятельности	28
4.1. Счёт производства	29
4.2. Счёт образования доходов	32
5. Валовой внутренний продукт по формам собственности	36
5.1. Валовой внутренний продукт по формам собственности, млн. леев	37
5.2. Валовой внутренний продукт по формам собственности, %	38
6. Сектор малых и средних предприятий	40
6.1. Счёт производства по сектору малых и средних предприятий	42
6.2. Вклад сектора малых и средних предприятий в формирование валового внутреннего продукта и соответствующих видов экономической деятельности	43
7. Интегрированные экономические счета	44
8. Валовой внутренний региональный продукт (ВВРП)	48
8.1. Валовой внутренний региональный продукт	50
8.2. Валовой внутренний региональный продукт, по видам экономической деятельности	51
8.3. Индексы физического объёма ВВРП	52
8.4. Структура валового внутреннего регионального продукта	53
8.5. Вклад регионов развития в формирование ВДС и ВВП	58

**Principalele concepte
și definiții ale
Sistemului Conturilor Naționale**

*Основные понятия
и определения
Системы Национальных Счетов*

**Principalele concepte și definiții
ale Sistemului Conturilor Naționale (SCN)**

Contabilitatea națională reprezintă un ansamblu coerent și detaliat de conturi și tabele macroeconomice ce oferă o imagine comparabilă și completă a activității economice a unei țări. Aceasta clasifică marea varietate de fluxuri economice într-un număr restrâns de categorii fundamentale și le înscrie într-un cadru de ansamblu ce permite obținerea unei reprezentări a circuitului economic adaptată nevoilor de analiză, previziune și politică economică.

Principalele conturi nefinanciare ce se elaborează în cadrul contabilității naționale sunt:

- contul de bunuri și servicii;
- contul de producție;
- contul de exploatare;
- contul de distribuire primară a veniturilor;
- contul de utilizare a venitului disponibil brut;
- contul de redistribuire a veniturilor în natură;
- contul de utilizare a venitului disponibil ajustat brut;

- contul de capital;
- conturile restului lumii.

Conturile se echilibrează prin introducerea unui sold contabil.

Conturile se elaborează total pe economie, activități economice și sectoare instituționale.

Gen de activitate economică – proces care conduce la obținerea unui asortiment similar de producție (bunuri, servicii) care caracterizează cele mai generale categorii ale clasificării genurilor de activitate.

Sectorul instituțional – regruparea unităților instituționale în ansambluri pe baza funcției lor principale și a surselor de finanțare.

Unitatea instituțională este o unitate economică rezidentă (care are centru de interes, deci, desfășoară o activitate economică de cel puțin un an pe teritoriul respectiv) care are autonomie de decizie în exercitarea funcției sale principale și/sau dispune de contabilitate completă (are atît documente contabile în care apar toate operațiunile economice și financiare efectuate în cursul perioadei, cît și un bilanț al activelor și pasivelor sale).

Unitățile instituționale – rezidente se grupează pe sectoare instituționale: societăți nefinanciare, societăți financiare, administrația publică, gospodăriile populației și instituții fără scop lucrativ în serviciul gospodăriilor populației.

Sectorul «Societăți nefinanciare» cuprinde unitățile instituționale nefinanciare a căror funcție o constituie producția de bunuri și servicii nefinanciare destinate pieței și ale căror resurse principale provin din vânzarea producției.

Sectorul «Societăți financiare» cuprinde unitățile instituționale a căror funcție principală constă în finanțarea, adică colectarea, transformarea și redistribuirea disponibilităților financiare. Resursele principale ale acestor unități sunt constituite din fonduri provenind din angajamentele contractate (depuneri, bonuri, obligațiuni etc.) și din dobânzi primite.

La acest sector se referă instituțiile monetar-creditate, societățile de asigurări și alte instituții financiare.

Sectorul «Administrația publică» cuprinde unitățile instituționale, a căror funcție principală este de a produce servicii non-piață destinate consumului individual și colectiv și de a efectua operațiuni de redistribuire a veniturilor statului.

Resursele lor provin din contribuțiile obligatorii vărsate de unitățile instituționale, precum și din veniturile din proprietate, prestarea serviciilor de piață, împrumuturi.

**Основные понятия и определения
Системы Национальных Счетов (СНС)**

Система национальных счетов представляет собой комплексную, логически последовательную и целостную совокупность макроэкономических счетов и таблиц, которые отражают результаты экономической деятельности страны.

Система счетов характеризует различные экономические процессы в виде агрегированных показателей, необходимых для анализа состояния экономики, формирования экономической политики и принятия мер по регулированию рыночной экономики.

Система национальных счетов представлена следующими основными нефинансовыми счетами:

- счет товаров и услуг;
- счет производства;
- счет образования доходов;
- счет первичного распределения доходов;
- счет использования валового располагаемого дохода;
- счет перераспределения доходов в натуральной форме;
- счет использования скорректированного валового располагаемого дохода;

- счет операций с капиталом;
- счета остального мира.

Счета сбалансированы при помощи сальдирующей статьи.

Счета разрабатываются в целом по экономике, по видам экономической деятельности и институциональным секторам.

Вид экономической деятельности – процесс, приводящий к получению однородного набора продукции (товаров и услуг), характеризующий наиболее укрупненные категории классификации видов деятельности.

Институциональный сектор – совокупность институциональных единиц, однородных с точки зрения выполняемых функций и источников финансирования.

Институциональная единица – экономическая резидентная единица, которая осуществляет экономическую деятельность (не менее одного года на данной территории), способная принимать обязательства и/или владеет активами.

Институциональные единицы – резиденты группируются по институциональным секторам: нефинансовые корпорации, финансовые корпорации, государственное управление, домашние хозяйства и некоммерческие организации, обслуживающие домашние хозяйства.

Сектор «Нефинансовые корпорации» объединяет институциональные единицы, основной функцией которых является производство товаров и нефинансовых услуг для рынка. Ресурсы формируются за счет средств, полученных от продажи товаров и услуг.

Сектор «Финансовые корпорации» включает институциональные единицы, основная функция которых состоит в финансировании, т.е. сборе, преобразовании и перераспределении финансовых активов. Их основные ресурсы формируются за счет принятых обязательств и полученных процентов, страховых премий, комиссионных.

К этому сектору относятся денежно-кредитные учреждения, страховые общества и другие финансовые посредники.

Сектор «Государственное управление» включает институциональные единицы, основная функция которых состоит в предоставлении нерыночных услуг для индивидуального и коллективного потребления и осуществлении операций по перераспределению доходов государства.

Ресурсы этих единиц формируются за счет обязательных платежей институциональных единиц, а также за счет доходов от собственности, продажи рыночных услуг, заимствования.

Sectorul «Gospodăriile populației» cuprinde indivizi sau grupuri de indivizi în același timp în funcția lor de consumatori și eventual de întreprinzători.

Resursele principale ale acestora provin din remunerarea salariaților, venituri din proprietate, transferuri efectuate din celelalte sectoare și din încasările provenind din vânzarea producției.

Sectorul «Instituții fără scop lucrativ în serviciul gospodăriilor populației» regrupează unitățile instituționale care prestează servicii non-piață pentru gospodării și ale căror resurse, provin din contribuțiile voluntare efectuate de gospodării și din veniturile din proprietate. În acest sector se includ sindicatele, partidele politice, cultele religioase, asociațiile culturale și sportive, etc..

Restul lumii. Relațiile economice cu alte țări se efectuează prin «Restul lumii» care unește toate unitățile instituționale – nerezidente în cazul când acestea interacționează cu rezidenții.

Contul de bunuri și servicii prezintă echilibrul macroeconomic dintre resursele și utilizările bunurilor și serviciilor cu detalierea componentelor cererii și ofertei.

Contul de bunuri și servicii se elaborează total pe economie. Contul nu are sold, el se echilibrează prin definiție.

Contul de producție descrie operațiunile procesului de producție propriu zis. Contul este stabilit total pe economie, activități economice și sectoare instituționale. El are în resurse producția de bunuri și servicii plus impozite nete pe produse, iar în utilizări - consumul intermediar. Soldul contului total pe economie îl constituie **produsul intern brut**, iar la nivel de activitate economică și sector instituțional – **valoarea adăugată brută**.

Producția include toate produsele fabricate și serviciile prestate în decursul unei perioade contabile.

Producția de piață reprezintă producția vândută sau destinată vânzării pe piață la un preț semnificativ din punct de vedere economic.

Producția non-piață reprezintă producția furnizată altor unități, fie gratuit, fie la un preț nesemnificativ din punct de vedere economic.

Consumul intermediar reprezintă valoarea bunurilor și serviciilor (excluzând consumul de capital fix) care sunt fie transformate, fie consumate în totalitate în timpul procesului de producție.

Serviciile de intermediere financiară indirect măsurate (SIFIM) reprezintă operațiuni de creditare și plasare a depozitelor efectuate de către instituțiile financiare.

SIFIM se distribuie între consumul intermediar, divizat pe activități economice și consumul final al gospodăriilor populației, administrației publice și instituțiilor fără scop lucrativ în serviciul gospodăriilor populației.

Valoarea adăugată brută este soldul contului de producție și se măsoară ca diferența dintre valoarea bunurilor și serviciilor produse și consumul intermediar, reprezentând deci valoarea nou creată în procesul de producție.

Impozitele pe producție și import cuprind impozitele pe produse și alte impozite pe producție.

Impozite pe produse – impozite prelevate proporțional cu cantitatea sau valoarea bunurilor și serviciilor produse, comercializate sau importate de rezidenți. Din ele fac parte taxa pe valoarea adăugată (TVA), accize, impozite pe bunurile și serviciile importate.

Сектор «Домашние хозяйства» включает отдельные единицы или группы единиц, исполняющих одновременно функцию потребителей и возможно функцию производителей.

Основными ресурсами этих единиц являются оплата труда работников, доходы от собственности, трансферты, полученные от других секторов, и поступления от продажи продукции.

Сектор «Некоммерческие организации, обслуживающие домашние хозяйства» объединяет институциональные единицы, функцией которых является предоставление нерыночных услуг домашним хозяйствам бесплатно или по ценам, не имеющим экономического значения. Их ресурсы формируются из добровольных взносов и доходов от собственности. К этому сектору относятся профессиональные союзы, политические партии, религиозные общества, культурные и спортивные общества и др.

Остальной мир. Взаимосвязь с другими странами отражается через «Остальной мир», объединяющий все институциональные единицы – нерезиденты в случае взаимодействия с резидентами.

Счет товаров и услуг отражает баланс товаров и услуг в ресурсах и использовании на макроэкономическом уровне, с детализацией компонентов спроса и предложения.

Счет товаров и услуг разрабатывается в целом по экономике. Счет не имеет сальдирующей статьи, так как ресурсы равны использованию по определению.

Счет производства отражает операции, относящиеся непосредственно к процессу производства. Счет разрабатывается в целом по экономике, по видам экономической деятельности и по институциональным секторам. В ресурсах счета – выпуск плюс чистые налоги на продукты, а в использовании - промежуточное потребление. Сальдирующая статья счета в целом по экономике - это **валовой внутренний продукт**, а на уровне вида экономической деятельности и институционального сектора - **валовая добавленная стоимость**.

Выпуск представляет собой суммарную стоимость товаров и услуг, произведенных в экономике в отчетном периоде.

Рыночный выпуск представляет собой продукцию, которая реализуется или может быть реализована по экономически значимым ценам.

Нерыночный выпуск - это продукция, предоставляемая бесплатно или по ценам, не имеющим экономического значения.

Промежуточное потребление представляет собой стоимость товаров и услуг (за исключением потребления основного капитала), которые трансформируются или полностью потребляются в процессе производства.

Услуги финансового посредничества, измеряемые косвенным образом (УФПИК) представляют собой услуги по кредитованию и размещению депозитов, осуществляемые финансовыми учреждениями.

УФПИК распределяется на промежуточное потребление в разрезе видов экономической деятельности и на конечное потребление домашних хозяйств, государственного управления и некоммерческих организаций, обслуживающих домашние хозяйства.

Валовая добавленная стоимость является сальдирующей статьёй счета производства и измеряется как разность между выпуском товаров и услуг и промежуточным потреблением и выражает вновь созданную стоимость в процессе производства.

Налоги на производство и импорт состоят из налогов на продукты и других налогов на производство.

Налоги на продукты – это налоги, взимаемые пропорционально количеству или стоимости товара и услуг, производимых, продаваемых или импортируемых резидентами. К ним относятся налог на добавленную стоимость (НДС), акцизы, налоги на импорт и другие.

Subvențiile includ subvențiile pe produse și alte subvenții pe producție.

Subvenții pe produse – sume vărsate pe unitatea de bun sau serviciu produsă sau importată.

Impozite nete pe produse – impozite pe produse minus subvenții pe produse.

Produsul intern brut (PIB) – principalul agregat macroeconomic al contabilității naționale care reprezintă rezultatul final al activității de producție din unitățile producătoare rezidente și care corespunde valorii bunurilor și serviciilor produse de către aceste unități pentru consumul final.

La etapa de producție PIB reprezintă:

PIB = VAB + IP - SP, unde:

PIB - produsul intern brut (prețuri de piață)

VAB - valoarea adăugată brută (prețuri de bază)

IP - impozite pe produse

SP - subvenții pe produse

Contul de exploatare reflectă distribuirea veniturilor primare de către unitățile instituționale – rezidente nemijlocit implicate în producția de bunuri și servicii.

Remunerarea salariaților reprezintă sumele primite de angajați în bani sau natură în contrapartida muncii depuse. Remunerarea salariaților include sumele brute calculate, inclusiv prime, sporuri, avantaje în natură, impozite pe venit, vărsăminte în fondurile de susținere socială și alte plăți.

Cotizațiile sociale efective în sarcina angajatorilor sunt plățile vărsate de angajatori în fondurile de susținere socială de stat sau private pentru a asigura salariații săi cu dreptul de a primi prestații sociale în cazurile unor anumite evenimente sau a unor condiții deosebite, care pot avea un impact negativ asupra bunăstării salariaților - boală, accidente de muncă, plecarea la pensie, șomaj etc..

Cotizațiile sociale imputate în sarcina angajatorilor sunt prestațiile sociale plătite nemijlocit de angajatori fără participarea fondurilor de susținere socială.

Alte impozite pe producție cuprind toate impozitele, fără impozitele pe produse, care sunt suportate de către întreprinderi și organizații în cadrul participării lor în procesul de producție.

Alte subvenții pe producție – sume acordate de buget pentru acoperirea pierderilor.

Excedentul brut de exploatare/ venitul mixt brut (EBE/VMB) este soldul contului de exploatare și arată ceea ce rămâne din valoarea nou creată în procesul de producție după remunerarea salariaților și plata impozitelor nete pe producție și import. Termenul „brut” indică dacă acest indicator include sau nu consumul de capital fix. Venitul obținut în rezultatul procesului de producție al întreprinderii, care se află în proprietatea gospodăriilor casnice se numește **venitul mixt brut**, deoarece reflectă atât remunerarea lucrului, efectuat de proprietarul întreprinderii, cât și profitul din activitatea de întreprinzător.

Субсидии состоят из субсидий на продукты и других субсидий на производство.

Субсидии на продукты – суммы выплачиваемые пропорционально количеству или стоимости товаров и услуг, производимых, продаваемых или импортируемых резидентами.

Чистые налоги на продукты – налоги на продукты за вычетом субсидий на продукты.

Валовой внутренний продукт (ВВП) – важнейший показатель системы национальных счетов, характеризующий конечный результат производственной деятельности экономических единиц – резидентов, который измеряется стоимостью товаров и услуг, произведенных этими единицами для конечного использования.

На стадии производства ВВП представляет:

ВВП = ВДС + НП - СП, где:

ВВП - валовой внутренний продукт (в рыночных ценах)

ВДС - валовая добавленная стоимость (в основных ценах)

НП - налоги на продукты

СП - субсидии на продукты

Счет образования доходов отражает выплату первичных доходов институциональными единицами – резидентами, непосредственно участвующими в процессе производства товаров и услуг.

Оплата труда работников, представляет собой вознаграждение в денежной или натуральной форме, выплаченное работодателем наемному работнику за, выполненную работу. Оплата труда работников учитывается на основе начисленных сумм и включает в себя суммы отчислений на социальное страхование, налогов на доходы и другие выплаты.

Фактические отчисления работодателей на социальное страхование выплачиваются работодателями в государственные или не-государственные фонды социального страхования, для обеспечения права своих наемных работников на получение социальных пособий в случае определенных событий или при наличии определенных условий, которые могут неблагоприятно повлиять на доходы или благосостояние работников – болезнь, несчастные случаи на производстве, безработица, выход на пенсию и так далее.

Условно исчисленные отчисления работодателей на социальное страхование отражают непосредственные выплаты работодателями социальных пособий без участия фондов социального страхования.

Другие налоги на производство включают все налоги, кроме налогов на продукты, которыми облагаются предприятия и организации в результате их участия в производстве.

Другие субсидии на производство – суммы, выплаченные бюджетом для покрытия убытков.

Валовая прибыль/ валовой смешанный доход (ВП/ВСД) – сальдирующая статья счёта образования доходов, представляет собой ту часть добавленной стоимости, которая остаётся у производителей после вычета расходов, связанных с оплатой труда наёмных работников и чистых налогов на производство и импорт. Термин «валовая» указывает на то, включает или не включает этот показатель потребление основного капитала. Прибыль, образующаяся в результате производственной деятельности предприятий, находящихся в собственности домашних хозяйств, носит название **валового смешанного дохода**, поскольку она отражает как оплату работы, выполненной собственником предприятия, так и прибыль от предпринимательства.

La etapa formării veniturilor PIB reprezintă:

$PIB = R + EBE/VMB + IPI - S$, unde:

R - remunerarea salariaților

EBE/VMB - excedentul brut de exploatare/venitul mixt brut

IPI - impozite pe producție și import

S - subvenții

Contul de distribuire primară a veniturilor caracterizează distribuția veniturilor primare, primite din activitatea de producție și cele obținute din proprietate, între rezidenți (unități instituționale și sectoare).

Venituri din proprietate cuprind veniturile primite sau transmise de către unitățile instituționale cu dreptul de exploatare a activelor financiare, a pământului și a altor active neproductive nefinanciare.

Soldul veniturilor primare (brut) caracterizează veniturile unităților instituționale rezidente obținute în rezultatul participării lor în procesul de producție și din proprietate. Acesta se determină ca diferența dintre toate veniturile primare primite și plătite de unitățile rezidente. La nivel de economie soldul veniturilor primare calculat în bază brută, adică până la excluderea consumului de capital fix, reprezintă **venitul național brut**.

Contul de distribuire secundară a veniturilor reflectă transformarea soldului veniturilor primare (brut) a sectoarelor în venitul disponibil brut în rezultatul încasărilor și transmiterii transferurilor curente.

Transferul reia operațiunea în cazul când o unitate instituțională efectuează în calitate de producător de bunuri, prestează servicii sau active (financiare sau nefinanciare) pentru altă unitate, fără a primi de la ultima drept recompensă bunuri, servicii sau active. Deosebim transferuri curente, capitale, transferuri sociale în natură.

Transferurile curente cuprind impozite curente pe venit și patrimoniu, vărsăminte pentru asigurarea socială, vărsăminte voluntare și cadouri cu caracter necapital, amenzi etc..

Venitul disponibil brut măsoară partea din valoarea creată, de care dispune națiunea, pentru consum final și economie brută. Acesta este egal cu soldul veniturilor primare (brut) minus veniturile transmise în calitate de transferuri curente plus transferurile curente primite. Suma veniturilor disponibile pe toate unitățile instituționale-rezidente este egală cu **Venitul național disponibil brut**.

Contul de utilizare a venitului disponibil brut arată modul în care gospodăriile populației, administrația publică și instituțiile fără scop lucrativ în serviciul gospodăriilor populației distribuie venitul disponibil brut între consumul final și economiile brute.

Economia brută reprezintă soldul contului de utilizare a venitului disponibil brut și măsoară partea din venitul disponibil brut care nu este destinată cheltuielii pentru consum final.

Contul de redistribuire a veniturilor în natură arată în ce mod venitul disponibil brut (transferat din contul de distribuire secundară a veniturilor) al sectoarelor gospodăriile populației, administrația publică și instituțiile fără scop lucrativ în serviciul gospodăriilor populației se transformă în **venitul disponibil ajustat brut**, în rezultatul primirii sau transmiterii transferurilor sociale în natură.

Transferuri sociale în natură corespund bunurilor și serviciilor individuale furnizate gospodăriilor populației, cu titlu de transferuri în natură, de către unitățile administrației publice și de instituțiile fără scop lucrativ în serviciul gospodăriilor populației.

Contul de utilizare a venitului disponibil ajustat brut arată în ce mod venitul disponibil ajustat brut se împarte între consumul final efectiv și economiile brute pe sectoarele gospodăriile populației, administrația publică și instituții fără scop lucrativ în serviciul gospodăriilor populației.

Ha stadii образования доходов ВВП представляет:

$ВВП = OT + ВП/ВСД + НПИ - С$, где:

OT - оплата труда

ВП/ВСД - валовая прибыль/валовой смешанный доход

НПИ - налоги на производство и импорт

С - субсидии

Счет первичного распределения доходов характеризует распределение первичных доходов, полученных от производственной деятельности и от собственности, между резидентами (институциональными единицами и секторами).

Доходы от собственности включают доходы, получаемые или выплачиваемые институциональными единицами в связи с предоставлением в пользование финансовых активов, земли и других произведенных нефинансовых активов.

Сальдо первичных доходов (валовое) характеризует доходы, образующиеся у институциональных единиц – резидентов в результате их участия в производстве и от собственности. Оно определяется как разница между всеми первичными доходами, полученными и выплаченными единицами резидентами. На уровне экономики в целом сальдо первичных доходов, определенных на валовой основе, т.е. до вычета потребления основного капитала, равно **валовому национальному доходу**.

Счет вторичного распределения доходов отражает преобразование сальдо первичных доходов (валовое) секторов в их валовой располагаемый доход в результате поступлений и передач текущих трансфертов.

Трансферт представляет собой операцию, когда одна институциональная единица предоставляет товар, услугу или актив (финансовый или нефинансовый) другой единице, не получая взамен от нее возмещения в виде товара, услуги или актива. Различают текущие, капитальные и социальные трансферты в натуре.

Текущие трансферты включают текущие налоги на доходы, богатство, отчисления на социальное страхование, социальные пособия, добровольные взносы и подарки, не имеющие капитального характера, штрафы и другие.

Валовой располагаемый доход представляет собой доход, которым общество располагает для конечного потребления и валового сбережения. Он равен сальдо первичных доходов (валовое) минус доходы, переданные в качестве текущих трансфертов, плюс полученные текущие трансферты. Сумма располагаемых доходов всех институциональных единиц-резидентов равна **валовому национальному располагаемому доходу**.

Счет использования валового располагаемого дохода показывает, как домашние хозяйства, государственное управление и некоммерческие организации, обслуживающие домашние хозяйства, распределяют валовой располагаемый доход между конечным потреблением и валовым сбережением.

Валовое сбережение – балансирующая статья счета использования валового располагаемого дохода. Она представляет собой ту часть валового располагаемого дохода, которая не израсходована на конечное потребление.

Счет перераспределения доходов в натуральной форме показывает, как валовой располагаемый доход (перенесенный из счета вторичного распределения доходов) секторов домашние хозяйства, государственное управление и некоммерческие организации, обслуживающие домашние хозяйства, преобразуется в их **скорректированный валовой располагаемый доход** в результате получения или передачи социальных трансфертов в натуральной форме.

Социальные трансферты в натуральной форме состоят из товаров и индивидуальных услуг, предоставляемых домашним хозяйствам органами государственного управления и некоммерческими организациями, обслуживающими домашние хозяйства.

Счет использования валового скорректированного располагаемого дохода показывает, как скорректированный валовой располагаемый доход распределяется между фактическим конечным потреблением и сбережением по секторам домашние хозяйства, государственное управление и некоммерческие организации, обслуживающие домашние хозяйства.

Consumul final efectiv cuprinde bunurile și serviciile achiziționate de către gospodăriile populației - rezidente pentru satisfacerea nevoilor umane, atât individuale cât și colective.

Cheltuielile pentru consumul final însumează cheltuielile gospodăriilor populației, cheltuielile administrației publice pentru bunurile și serviciile individuale și serviciile colective, precum și cheltuielile instituțiilor fără scop lucrativ în serviciul gospodăriilor populației.

Cheltuielile pentru consumul final al gospodăriilor populației însumează cheltuielile gospodăriilor populației pentru procurarea bunurilor și serviciilor utilizate pentru satisfacerea directă a nevoilor umane individuale ale gospodăriilor rezidente.

Cheltuielile pentru consumul final al administrației publice pentru bunuri și servicii individuale cuprind cheltuielile bugetului public național pentru bunurile și serviciile în folosul individual al gospodăriilor populației.

Cheltuielile pentru consumul final al administrației publice pentru servicii colective includ serviciile prestate din contul bugetului public național de întreprinderi și organizații în folosul colectivității sau a unor grupuri de gospodării.

Cheltuielile pentru consumul final al instituțiilor fără scop lucrativ în serviciul gospodăriilor populației reprezintă cheltuielile acestor unități pentru procurarea bunurilor și serviciilor în vederea furnizării lor gratis gospodăriilor populației cu titlu de transferuri sociale în natură.

Contul de capital reflectă valoarea activelor nefinanciare procurate sau realizate de unitățile instituționale - rezidente și arată modificările valorii nete a capitalului propriu din contul economiilor și a transferurilor capitale.

Formarea brută de capital arată procurarea netă a bunurilor și serviciilor de către unitățile - rezidente, produse în perioada considerată, dar nu și consumate. Cuprinde formarea brută de capital fix, variația stocurilor.

Formarea brută de capital fix reprezintă valoarea bunurilor durabile dobândite de unitățile rezidente în scopul de a fi utilizate ulterior în procesul de producție.

Variația stocurilor reprezintă diferența între stocul de la sfârșitul perioadei considerate și cel inițial. Stocurile reprezintă bunurile, altele decât cele de capital fix, deținute la un moment dat de unitățile de producție. Prin convenție, gospodăriile populației (în calitate de consumatori) nu dețin stocuri. De asemenea, ramurile cu producție nedestinate pieței ale administrației publice și cele ale instituțiilor fără scop lucrativ în serviciul gospodăriilor populației nu dețin stocuri, cu excepția stocurilor strategice.

La etapa de utilizări Produsul intern brut reprezintă:

$PIB = CF + FBCF + VS + (E - I)$, unde:

CF - consumul final

FBCF - formarea brută de capital fix

VS - variația stocurilor

E - exporturi de bunuri și servicii

I - importuri de bunuri și servicii

Transferuri capitale constituie operațiuni cu caracter unic și considerabile după valoare, legate de procurarea sau ieșirea activelor participanților la aceste operațiuni. Ele includ impozite pe capital, subvenții investiționale, alte transferuri capitale.

Capacitatea (+) / necesarul (-) de finanțare reprezintă soldul contului de capital și arată suma resurselor pe care economia națională o pune la dispoziția restului lumii (dacă este pozitivă) sau pe care o primește de la restul lumii (dacă este negativă).

Фактическое конечное потребление представляет собой стоимость всех товаров и услуг, приобретенных домашними хозяйствами-резидентами как для индивидуального, так и для коллективного потребления.

Расходы на конечное потребление складываются из расходов на конечное потребление домашних хозяйств, расходов на конечное потребление государственных учреждений на товары и индивидуальные услуги, на коллективные услуги, а также на конечное потребление некоммерческих организаций, обслуживающих домашние хозяйства.

Расходы на конечное потребление домашних хозяйств включают расходы домашних хозяйств на приобретение потребительских товаров и услуг, используемых непосредственно для удовлетворения индивидуальных потребностей домашних хозяйств-резидентов.

Расходы на конечное потребление государственного управления на индивидуальные товары и услуги состоят из расходов государственных учреждений на потребительские товары и услуги, предназначенные для индивидуального потребления домашних хозяйств.

Расходы на конечное потребление государственного управления на коллективные услуги включают расходы национального публичного бюджета на коллективные услуги, оказываемые предприятиями и организациями обществу в целом или отдельным группам населения.

Расходы на конечное потребление некоммерческих организаций, обслуживающих домашние хозяйства, - это расходы общественных организаций на потребительские товары и услуги, представляемые домашним хозяйствам бесплатно в качестве социальных трансфертов в

Счет операций с капиталом отражает стоимость нефинансовых активов, приобретенных институциональными единицами - резидентами и показывает изменения чистой стоимости собственного капитала за счет сбережений и капитальных трансфертов.

Валовое накопление показывает чистое приобретение резидентными единицами товаров и услуг, произведенных, но не потребленных в текущем периоде, и включает валовое накопление основного капитала, изменение

Валовое накопление основного капитала представляет собой вложение резидентными единицами средств в объекты основного капитала для создания нового дохода в будущем путем использования их в производстве.

Изменение запасов представляет собой разницу между запасами на конец и на начало периода. Запасы представляют собой товары, не входящие в валовое накопление основного капитала, находящиеся в данный момент на предприятиях. Домашние хозяйства (в качестве потребителей) не имеют запасов. Отрасли государственного управления и некоммерческих организаций, обслуживающих домашние хозяйства, оказывающие нерыночные услуги, не имеют запасов, кроме стратегических.

На стадии использования Валовой внутренний продукт представляет:

$ВВП = КП + ВНОК + ИЗ + (Э - И)$, где:

КП - конечное потребление

ВНОК - валовое накопление основного капитала

ИЗ - изменение запасов

Э - экспорт товаров и услуг

И - импорт товаров и услуг

Капитальные трансферты являются одновременными и значительными по величине операциями, связанными с приобретением или выбытием активов у участников операций. Они включают налоги на капитал, инвестиционные субсидии, прочие капитальные трансферты.

Кредитование (+) / заимствование (-) показывает количество ресурсов, которые страна предоставляет в распоряжение «остального мира» (если сумма положительная) или которые «остальной мир» предоставляет стране (если сумма отрицательная).

Principiile evaluării. În sistemul conturilor naționale evidența operațiunilor economice se efectuează în prețurile la momentul efectuării operațiunii (prețuri curente).

Produsul intern brut se elaborează în prețuri curente de piață. Prețul curent de piață include marjele comercială și de transport, impozitele pe produse și exclude subvențiile pe produse. Pentru excluderea influenței diferitor taxe pe impozite și subvenții în diferite activități economice asupra structurii producției și a exploatarei veniturilor, indicatorii de ramură se calculează în prețuri de bază.

Prețul de bază reprezintă prețul primit de producător pentru o unitate de bun și serviciu, excluzând impozitele pe produse și incluzând subvențiile pe produse.

Producția non-piață se evaluează în prețuri curente utilizând prețurile de piață la bunurile și serviciile analogice realizate pe piață, în caz că acestea pot fi identificate, sau după cheltuieli de producție, atunci când prețul de piață lipsește.

La elaborarea conturilor naționale, așa indicatori ca, valoarea adăugată brută, excedentul brut de exploatare, variația stocurilor se calculează cu excluderea holding gains, care reprezintă acea mărime a valorii producției care s-a format în rezultatul schimbării prețurilor în perioada aflării acesteia în stocuri.

Indicele-deflator al produsului intern brut – raportul produsului intern brut, calculat în prețuri curente de piață la volumul produsului intern brut calculat în prețurile anului precedent. Spre deosebire de indicii de prețuri la bunuri și servicii, deflatorul produsului intern brut caracterizează schimbarea remunerării muncii, excedentului brut de exploatare/ venitului mixt, consumului de capital fix în rezultatul modificării prețurilor, precum și a masei nominale a impozitelor nete.

Recalcularea în prețuri comparabile (prețurile medii ale anului precedent) se efectuează atât pentru produsul intern brut pe resurse, cât și pe componentele de utilizări.

La recalcularea producției și consumului intermediar în prețuri comparabile se utilizează două metode:

- deflatarea datelor în prețuri curente în perioada de raport cu utilizarea indicilor de preț respectivi;

- extrapolarea datelor în prețuri curente în anul de bază utilizând indicii volumului fizic sau indicatori naturali.

La recalcularea componentelor produsului intern brut pe utilizări se utilizează, atât indici de preț respectivi (indicii prețurilor de consum, indicele de preț pentru investiții ș.a.), cât și indicatori naturali.

Produsul intern brut regional după conținutul economic este identic Produsului intern brut și reprezintă valoarea bunurilor și serviciilor produse de unitățile economice, rezidente regiunii date.

Regiunile de dezvoltare funcționale pe teritoriul Republicii Moldova (LEGE Nr. 438 din 28-12-2006 privind dezvoltarea regională în Republica Moldova), cuprinse în publicația dată, includ următoarele unități administrativ-teritoriale:

Nord - Municipiul Bălți, raioanele Briceni, Dondușeni, Drochia, Edineț, Fălești, Florești, Glodeni, Ocnița, Rîșcani, Singerei, Soroca;

Centru - Raioanele Anenii Noi, Călărăși, Criuleni, Dubăsari, Hîncești, Ialoveni, Nisporeni, Orhei, Rezina, Strășeni, Șoldănești, Telenești, Ungheni;

Sud - Raioanele Basarabasca, Cahul, Cantemir, Căușeni, Cimișlia, Leova, Ștefan Vodă, Taraclia;

Unitatea teritorială autonomă Găgăuzia;
Municipiul Chișinău.

Indicele disparității reprezintă raportul PIB pe locuitor la nivel de regiune și PIB pe locuitor la nivel național.

Recalcularea în prețuri comparabile. PIBR în prețuri comparabile a fost estimat pe baza metodologiei conturilor naționale. S-a utilizat metoda deflației, folosind indicii de preț la nivel național pentru fiecare activitate în parte.

Принципы оценки. В системе национальных счетов учет экономических операций осуществляется в ценах на момент их свершения (в текущих ценах).

Валовой внутренний продукт оценивается в текущих рыночных ценах. Рыночная цена включает торгово-транспортные наценки, налоги на продукты и не включает субсидии на продукты. Для устранения влияния различных ставок налогов и субсидий в различных отраслях экономики на структуру производства и образования доходов, отраслевые показатели приводятся в основных ценах.

Основная цена - цена, получаемая производителем за единицу товара или услуги без налогов на продукты, но включая субсидии на продукты.

Нерыночные товары и услуги оцениваются с использованием рыночной цены на аналогичные товары и услуги, реализуемые на рынке, если ее возможно установить, или по затратам на производство, если рыночная цена отсутствует.

В расчетах национальных счетов такие показатели, как валовая добавленная стоимость, прибыль, изменение запасов исчисляются за вычетом холдинговой прибыли, представляющей собой ту величину стоимости продукции, которая образовалась в результате изменения цен на нее за период нахождения продукции в запасах.

Индекс-дефлятор валового внутреннего продукта – отношение валового внутреннего продукта, исчисленного в текущих ценах, к объему валового внутреннего продукта, исчисленного в сопоставимых ценах предыдущего года. В отличие от индекса цен на товары и услуги, дефлятор валового внутреннего продукта характеризует изменение оплаты труда, прибыли (включая смешанные доходы) и потребления основного капитала в результате изменения цен, а также номинальной массы чистых налогов.

Пересчет в сопоставимые цены (среднегодовые цены предыдущего года) осуществляется как по произведенному валовому внутреннему продукту, так и по компонентам его использования.

При переоценке выпуска и промежуточного потребления в сопоставимые цены применялись два метода:

- дефлятирование данных отчетного периода в текущих ценах соответствующими индексами цен;

- экстраполирование данных базисного года в текущих ценах индексами физического объема или натуральными индикаторами.

Для переоценки в сопоставимые цены показателей использования валового внутреннего продукта применялись соответствующие индексы цен (индекс потребительских цен, индекс цен капитальных вложений и т.п.) и натуральные индикаторы.

По своему экономическому содержанию **Валовой внутренний региональный продукт** идентичен Валовому внутреннему продукту и представляет собой стоимость товаров и услуг, произведенных экономическими единицами - резидентами данного региона.

Функциональные регионы развития на территории Республики Молдова (ЗАКОН № 438 от 28-12-2006 о региональном развитии в Республике Молдова), представленные в данной публикации, включают следующие административно-территориальные единицы:

Север - Муниципий Бэць, районы Бричень, Дондушень, Дрокия, Единец, Флешеть, Флорешеть, Глодень, Окница, Рышкань, Сынжерей, Сороча;

Центр - Районы Анений Ной, Кэлэрашь, Криулень, Дубэсарь, Хынчешть, Яловень, Ниспорень, Орхей, Резина, Стрэшень, Шолдэнешть, Теленешть, Унгень;

Юг - Районы Басарабяска, Кахул, Кантемир, Кэушень, Чимишлия, Леова, Штефан Водэ, Таракля;

Автономное территориальное образование Гагаузия;
Муниципий Кишинэу.

Индекс неравенства представляет собой отношение ВВП на душу населения региона и ВВП на душу населения на национальном уровне.

Пересчет в сопоставимые цены. В сопоставимые цены Валовой внутренний региональный продукт был пересчитан в соответствии с методологией национальных счетов. Был использован метод дефлятирования, с применением индексов цен на уровне экономики для каждого вида деятельности.

Indicatori macroeconomici

*Макроэкономические
показатели*

1.1. DINAMICA INDICATORILOR MACROECONOMICI
1.1. ДИНАМИКА МАКРОЭКОНОМИЧЕСКИХ ПОКАЗАТЕЛЕЙ

Indicatorii	U.M.	2014	2015	2016	2017	2018	2019	2020	Показатели
PIB, prețuri curente	mii lei	133 481 634	145 753 642	160 814 564	178 880 890	192 508 553	210 378 059	205 432 298	ВВП, текущие цены
	mii USD	9 508 052	7 746 217	8 071 491	9 674 388	11 456 717	11 970 248	11 860 940	
	mii EUR	7 164 068	6 974 510	7 291 590	8 588 386	9 700 989	10 693 127	10 404 994	
PIB, prețuri comparabile (prețurile medii ale anului precedent)	mii lei	125 509 067	133 030 152	152 179 755	168 358 043	186 575 412	199 599 421	194 851 775	ВВП, сопоставимые цены (среднегодовые цены предыдущего года)
Indicele volumului fizic al PIB față de anul precedent	%	105,0	99,7	104,4	104,7	104,3	103,7	92,6	Индекс физического объема ВВП к предыдущему году
Indicele-deflator al PIB	%	106,4	109,6	105,7	106,3	103,2	105,4	105,4	Индекс-дефлятор ВВП
PIB după paritatea puterii de cumpărare	mii USD	25 974 243	26 145 253	29 997 683	31 948 721	34 122 740	36 290 804	35 218 788	ВВП по паритету покупательной способности
Indicele prețurilor de consum mediu anual	%	105,1	109,7	106,4	106,6	103,1	104,8	103,8	Среднегодовой индекс потребительских цен
Cursul de schimb mediu anual*	lei/USD	14,0	18,8	19,9	18,5	16,8	17,6	17,3	Среднегодовой обменный курс*
	lei/EUR	18,6	20,9	22,1	20,8	19,8	19,7	19,7	

* Sursa: Banca Națională a Moldovei

* Источник: Национальный банк Молдовы

1.2. RATE SPECIFICE CONTURILOR NAȚIONALE
1.2. СПЕЦИФИЧЕСКИЕ ИНДЕКСЫ НАЦИОНАЛЬНЫХ СЧЕТОВ

procente								проценты
	2014	2015	2016	2017	2018	2019	2020	
Rata de investiții a sectorului societăți nefinanciare ¹⁾	32,5	32,9	27,8	29,1	31,0	32,1	33,7	Уровень инвестирования сектора нефинансовых корпораций ¹⁾
Rata de autofinanțare a sectorului societăți nefinanciare ²⁾	120,0	108,5	80,2	96,6	102,0	109,0	95,2	Уровень самофинансирования сектора нефинансовых корпораций ²⁾
Rata de economie financiară a gospodăriilor populației ³⁾	-10,9	-8,2	-6,7	-9,2	-17,2	-17,0	-7,3	Уровень финансового сбережения домашних хозяйств ³⁾
Rata de economie a gospodăriilor populației ⁴⁾	-5,3	-2,8	-2,1	-6,3	-11,2	-10,8	-1,3	Уровень сбережения домашних хозяйств ⁴⁾
Rata de economie financiară a națiunii ⁵⁾	-4,7	-5,8	-3,6	-5,6	-9,4	-8,5	-6,9	Уровень финансового сбережения национальной экономики ⁵⁾
Rata excedentului brut și venitulul mixt ⁶⁾	49,4	48,8	50,1	58,4	52,8	55,1	48,6	Уровень валовой прибыли и валового смешанного дохода ⁶⁾
Rata de presiune fiscală ⁷⁾	22,5	22,2	21,7	19,5	19,8	19,2	19,5	Показатель налоговой нагрузки ⁷⁾
Rata de presiune socială ⁸⁾	6,1	5,5	6,1	5,4	5,6	5,3	6,3	Показатель социальной нагрузки ⁸⁾
Ponderele capacității (+) sau necesarului (-) de finanțare a națiunii în PIB ⁹⁾	-6,1	-7,2	-4,5	-6,5	-10,8	-9,8	-8,0	Доля кредитования (+) или заимствования (-) национальной экономики в ВВП ⁹⁾

Note

- Formarea brută de capital fix a sectorului societăților nefinanciare/ Valoarea adăugată brută a sectorului societăților nefinanciare x 100.
- (Economia brută+Transferuri nete de capital)/(Formarea brută de capital fix + Variația stocurilor + Achiziții minus cedări de active neproduse) x 100 pentru sectorul societăților nefinanciare
- Capacitatea (+) sau necesarul (-) de finanțare a gospodăriilor populației/ Venitul disponibil brut al gospodăriilor populației x 100.
- Economia brută a gospodăriilor populației/Venitul disponibil brut al gospodăriilor populației x 100.
- Capacitatea (+) sau (necesarul) (-) de finanțare a (al) economiei naționale/ Venitul disponibil brut al economiei naționale x 100.
- (Total excedent brut de exploatare + Venit mixt)/ Valoarea adăugată brută a economiei naționale x 100.
- (Impozite pe producție și importuri + Impozite curente pe venit, pe patrimoniu etc.)/ Produsul intern brut x 100.
- Cotizațiile sociale efective în sarcina angajatorilor primite de administrațiile publice/Produsul intern brut x 100.
- Capacitatea (+) sau necesarul (-) de finanțare a (al) economiei naționale/ Produsul intern brut x 100.

Примечания

- Валовое накопление основного капитала сектора нефинансовых корпораций / валовую добавленную стоимость сектора нефинансовых корпораций x 100.
- (Валовое сбережение + чистые капитальные трансферты)/ (валовое накопление основного капитала + изменение запасов + приобретение минус выбытие произведенных финансовых активов) x100 сектора нефинансовых корпораций
- Кредитование (+) или заимствование (-) домашних хозяйств/валовый располагаемый доход домашних хозяйств x 100
- Валовое сбережение домашних хозяйств/валовый располагаемый доход домашних хозяйств x 100
- Кредитование (+) или заимствование (-) национальной экономики/валовый располагаемый доход национальной экономики x 100
- (Валовая прибыль + валовой смешанный доход)/валовая добавленная стоимость национальной экономики x 100
- (Налоги на производство и импорт + текущие налоги на доходы, имущество и т.д.)/ валовой внутренний продукт x 100
- Фактические отчисления работодателей на социальное страхование в сектор государственного управления/валовой внутренний продукт x 100
- Кредитование (+) или заимствование (-) национальной экономики / валовой внутренний продукт x 100

Figura 1.1. Dinamica Produsului intern brut și a Consumului final, mil. lei
Фигура 1.1. Динамика Валового внутреннего продукта и Конечного потребления, млн. лей

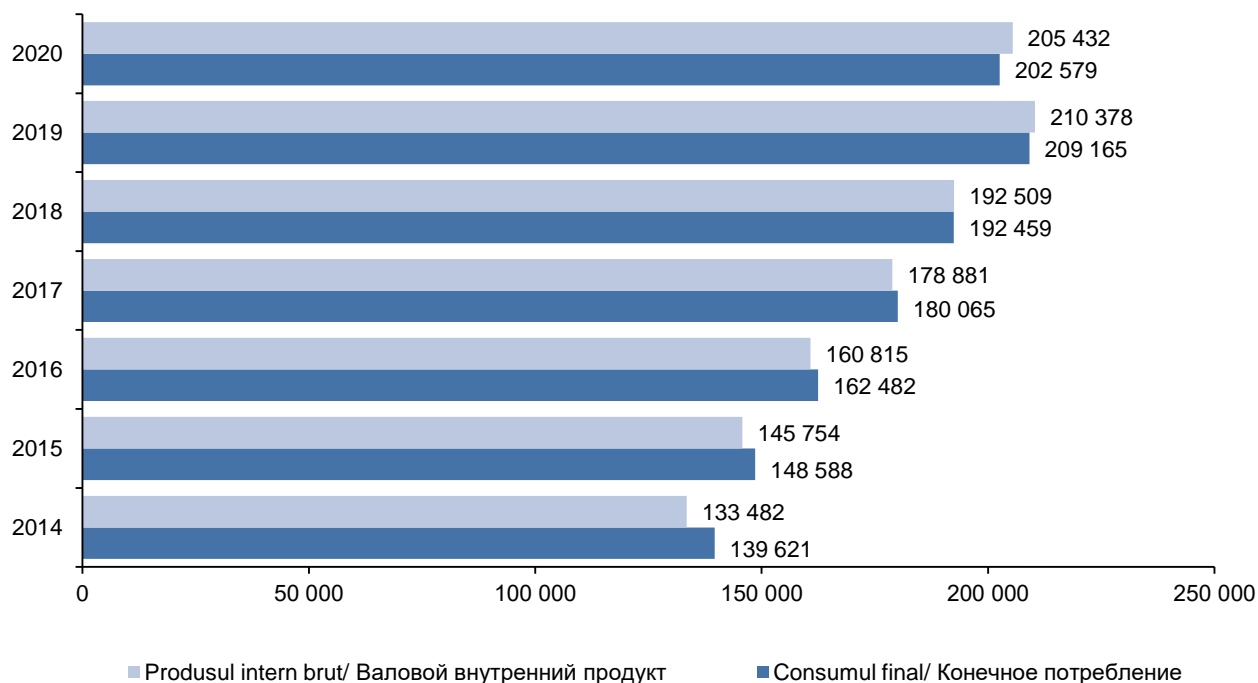
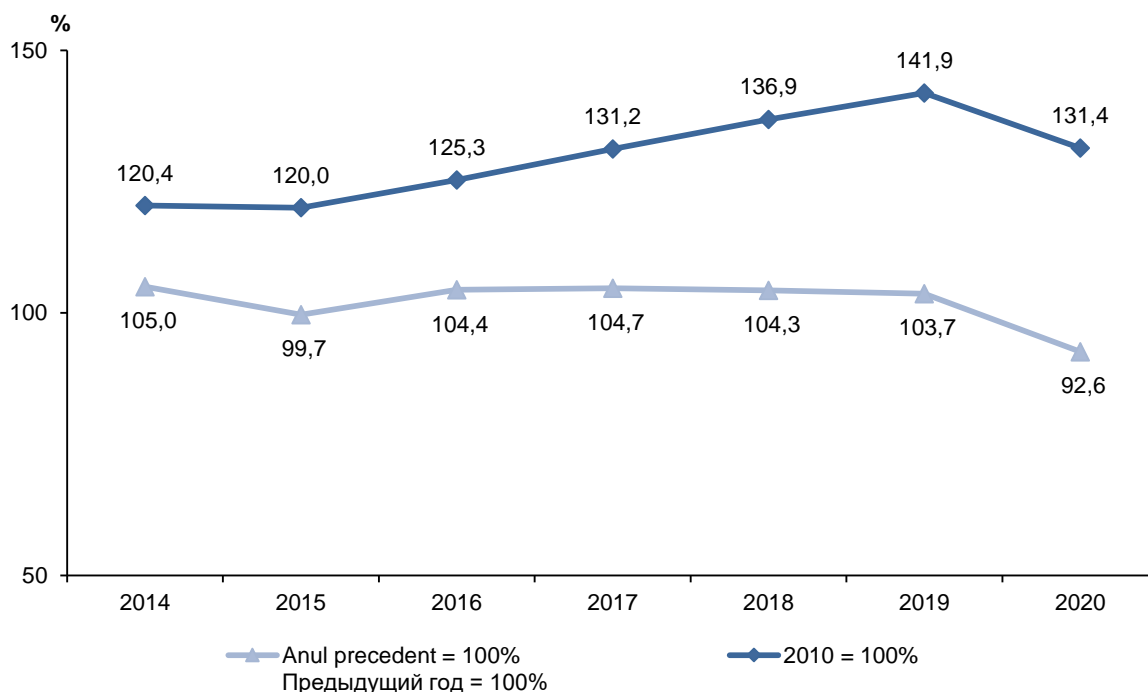
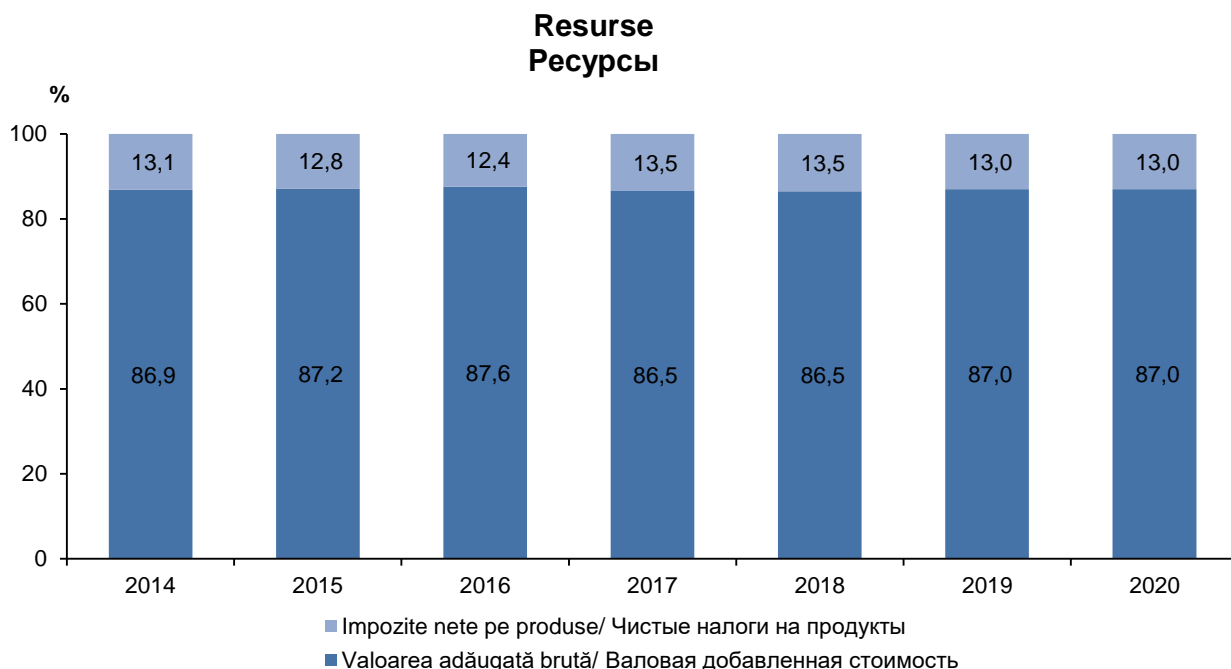


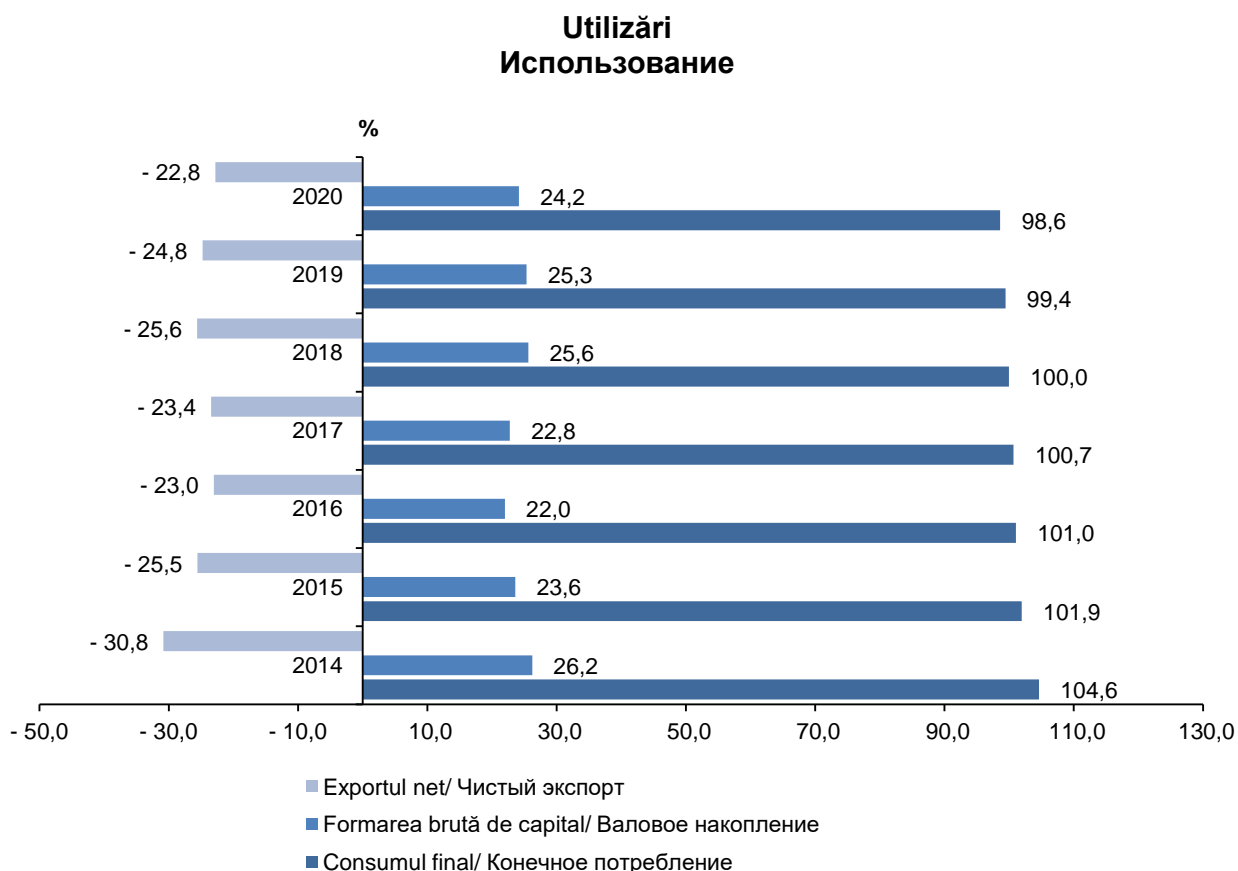
Figura 1.2. Indicii volumului fizic ai Produsului intern brut, %
Фигура 1.2. Индексы физического объёма Валового внутреннего продукта, %



Figurile 1.3. STRUCTURA PRODUSULUI INTERN BRUT PE CATEGORII DE RESURSE, %
Фигура 1.3. СТРУКТУРА ВАЛОВОГО ВНУТРЕННЕГО ПРОДУКТА ПО РЕСУРСАМ, %



Figurile 1.4. STRUCTURA PRODUSULUI INTERN BRUT PE CATEGORII DE UTILIZĂRI, %
Фигура 1.4. СТРУКТУРА ВАЛОВОГО ВНУТРЕННЕГО ПРОДУКТА ПО КАТЕГОРИЯМ ИСПОЛЬЗОВАНИЯ, %



2

**Conturi
consolidate**

***Консолидированные
счета***

2.1. CONTUL DE BUNURI ȘI SERVICII

2.1. СЧЕТ ТОВАРОВ И УСЛУГ

prețuri curente, mii lei	2020	текущие цены, тыс. лей
RESURSE		РЕСУРСЫ
Producția în prețuri de bază	326 665 938	Выпуск в основных ценах
Importul de bunuri și servicii	102 563 006	Импорт товаров и услуг
Impozite pe produse	28 137 741	Налоги на продукты
Subvenții pe produse (-)	1 365 311	Субсидии на продукты (-)
UTILIZĂRI		ИСПОЛЬЗОВАНИЕ
Consumul intermediar	148 006 069	Промежуточное потребление
Consumul final	202 579 173	Расходы на конечное потребление
Formarea brută de capital fix	53 287 867	Валовое накопление основного капитала
Variația stocurilor	-3 626 067	Изменение запасов
Exportul de bunuri și servicii	55 754 332	Экспорт товаров и услуг

2.2. CONTUL DE PRODUCȚIE

2.2. СЧЕТ ПРОИЗВОДСТВА

prețuri curente, mii lei	2020	текущие цены, тыс. лей
RESURSE		РЕСУРСЫ
Producția în prețuri de bază	326 665 938	Выпуск в основных ценах
Impozite pe produse	28 137 741	Налоги на продукты
Subvenții pe produse (-)	1 365 311	Субсидии на продукты (-)
UTILIZĂRI		ИСПОЛЬЗОВАНИЕ
Consumul intermediar	148 006 069	Промежуточное потребление
PRODUSUL INTERN BRUT ÎN PREȚURI DE PIAȚĂ	205 432 298	ВАЛОВОЙ ВНУТРЕННИЙ ПРОДУКТ В РЫНОЧНЫХ ЦЕНАХ

2.3. CONTUL DE EXPLOATARE

2.3. СЧЕТ ОБРАЗОВАНИЯ ДОХОДОВ

prețuri curente, mii lei	2020	текущие цены, тыс. лей
RESURSE		РЕСУРСЫ
Produsul intern brut în prețuri de piață	205 432 298	Валовой внутренний продукт в рыночных ценах
UTILIZĂRI		ИСПОЛЬЗОВАНИЕ
Remunerarea salariaților	90 190 966	Оплата труда работников
Impozite pe producție și import	29 790 183	Налоги на производство и импорт
din care:		в том числе:
- impozite pe produse	28 137 741	- налоги на продукты
- alte impozite pe producție	1 652 442	- другие налоги на производство
Subvenții (-)	1 463 719	Субсидии (-)
din care:		в том числе:
- subvenții pe produse	1 365 311	- субсидии на продукты
- alte subvenții pe producție	98 408	- другие субсидии на производство
EXCEDENTUL BRUT DE EXPLOATARE/ VENITUL MIXT BRUT	86 914 868	ВАЛОВАЯ ПРИБЫЛЬ / ВАЛОВОЙ СМЕШАННЫЙ ДОХОД

2.4. CONTUL DE DISTRIBUIRE PRIMARĂ A VENITURILOR

2.4. СЧЕТ ПЕРВИЧНОГО РАСПРЕДЕЛЕНИЯ ДОХОДОВ

prețuri curente, mii lei	2020	текущие цены, тыс. лей
RESURSE		РЕСУРСЫ
Excedentul brut de exploatare/ venitul mixt brut	86 914 868	Валовая прибыль/ валовой смешанный доход
Remunerarea salariaților, inclusiv „Restul lumii”	102 840 102	Оплата труда работников, включая „Остальной мир”
Impozite pe producție și import	29 790 183	Налоги на производство и импорт
Subvenții (-)	1 463 719	Субсидии (-)
Venituri din proprietate primite de la „Restul lumii”	660 415	Доходы от собственности, полученные от „Остального мира”
UTILIZĂRI		ИСПОЛЬЗОВАНИЕ
Venituri din proprietate transmise „Restului lumii”	6 488 679	Доходы от собственности, переданные „Остальному миру”
VENITUL NAȚIONAL BRUT	212 253 171	ВАЛОВОЙ НАЦИОНАЛЬНЫЙ ДОХОД

2.5. CONTUL DE DISTRIBUIRE SECUNDARĂ A VENITURILOR

2.5. СЧЕТ ВТОРИЧНОГО РАСПРЕДЕЛЕНИЯ ДОХОДОВ

prețuri curente, mii lei	2020	текущие цены, тыс. лей
RESURSE		РЕСУРСЫ
Venitul național brut	212 253 171	Валовой национальный доход
Transferuri curente primite de la „Restul lumii”	27 987 108	Текущие трансферты, полученные от „Остального мира”
UTILIZĂRI		ИСПОЛЬЗОВАНИЕ
Transferuri curente transmise „Restului lumii”	3 285 377	Текущие трансферты, переданные „Остальному миру”
VENITUL NAȚIONAL DISPONIBIL BRUT	236 954 903	ВАЛОВОЙ НАЦИОНАЛЬНЫЙ РАСПОЛАГАЕМЫЙ ДОХОД

2.6. CONTUL DE UTILIZARE A VENITULUI DISPONIBIL BRUT

2.6. СЧЕТ ИСПОЛЬЗОВАНИЯ РАСПОЛАГАЕМОГО ДОХОДА

prețuri curente, mii lei	2020	текущие цены, тыс. лей
RESURSE		РЕСУРСЫ
Venitul național disponibil brut	236 954 903	Валовой национальный располагаемый доход
UTILIZĂRI		ИСПОЛЬЗОВАНИЕ
Consumul final	202 579 173	Конечное потребление
din care:		в том числе:
- gospodăriile populației	164 797 395	- домашние хозяйства
- administrația publică	34 888 366	- государственное управление
- instituții fără scop lucrativ în serviciul gospodăriilor populației	2 893 413	- некоммерческие организации, обслуживающие домашние хозяйства
ECONOMIA BRUTĂ	34 375 729	ВАЛОВОЕ СБЕРЕЖЕНИЕ

2.7. CONTUL DE CAPITAL

2.7. СЧЕТ ОПЕРАЦИЙ С КАПИТАЛОМ

prețuri curente, mii lei	2020	текущие цены, тыс. лей
MODIFICĂRI ÎN PASIVE ȘI CAPITAL PROPRIU		ИЗМЕНЕНИЯ В ПАССИВАХ И СТОИМОСТИ СОБСТВЕННОГО КАПИТАЛА
Economia brută	34 375 729	Валовое сбережение
Transferurile capitale primite de la „Restul lumii”	1 110 381	Капитальные трансферты, полученные от „Остального мира”
Transferurile capitale transmise „Restului lumii”(-)	2 236 636	Капитальные трансферты, переданные „Остальному миру”(-)
MODIFICĂRI ÎN ACTIVE		ИЗМЕНЕНИЯ В АКТИВАХ
Formarea brută de capital fix	53 287 867	Валовое накопление основного капитала
Variația stocurilor	-3 626 067	Изменение запасов
Achiziții minus cedări de active nefinanciare neproduse	528	Приобретение минус выбытие произведенных нефинансовых активов
CAPACITATEA (+) / NECESARUL (-) DE FINANȚARE	-16 412 853	КРЕДИТОВАНИЕ (+) / ЗАИМСТВОВАНИЕ (-)

2.8. CONTURILE „RESTULUI LUMII”
2.8. СЧЕТА „ОСТАЛЬНОГО МИРА”

CONTUL DE BUNURI ȘI SERVICII
СЧЕТ ТОВАРОВ И УСЛУГ

prețuri curente, mii lei	2020	текущие цены, тыс. лей
RESURSE		РЕСУРСЫ
Importul de bunuri și servicii	98 271 096	Импорт товаров и услуг
Consumul final al gospodăriilor populației - rezidenților peste hotare	4 291 910	Конечное потребление домашних хозяйств - резидентов за рубежом
UTILIZĂRI		ИСПОЛЬЗОВАНИЕ
Exportul de bunuri și servicii	51 561 537	Экспорт товаров и услуг
Consumul final al gospodăriilor populației - nerezidenților pe teritoriul țării	4 192 795	Конечное потребление домашних хозяйств - нерезидентов на территории страны
SOLDUL DE BUNURI ȘI SERVICII	46 808 674	САЛЬДО ТОВАРОВ И УСЛУГ

CONTUL DE VENITURI PRIMARE ȘI TRANSFERURI CURENTE
СЧЕТ ПЕРВИЧНЫХ ДОХОДОВ И ТЕКУЩИХ ТРАНСФЕРТОВ

prețuri curente, mii lei	2020	текущие цены, тыс. лей
RESURSE		РЕСУРСЫ
Soldul de bunuri și servicii	46 808 674	Сальдо товаров и услуг
Remunerarea salariaților - nerezidenților de către rezidenți	1 542 938	Оплата труда работников – нерезидентов резидентами
Veniturile din proprietate plătite „Restului lumii”	6 488 679	Доходы от собственности, выплаченные „Остальному миру”
Transferurile curente transmise „Restului lumii”	3 285 377	Текущие трансферты, переданные „Остальному миру”
UTILIZĂRI		ИСПОЛЬЗОВАНИЕ
Remunerarea salariaților - rezidenților de către nerezidenți	14 192 074	Оплата труда работников – резидентов нерезидентами
Veniturile din proprietate primite de la „Restul lumii”	660 415	Доходы от собственности, полученные от „Остального мира”
Transferurile curente primite de la „Restul lumii”	27 987 108	Текущие трансферты, полученные от „Остального мира”
SOLDUL OPERAȚIUNILOR CURENTE CU „RESTUL LUMII”	15 286 070	САЛЬДО ТЕКУЩИХ ОПЕРАЦИЙ С „ОСТАЛЬНЫМ МИРОМ”

CONTUL DE CAPITAL
СЧЕТ ОПЕРАЦИЙ С КАПИТАЛОМ

prețuri curente, mii lei	2020	текущие цены, тыс. лей
MODIFICĂRI ÎN PASIVE ȘI CAPITAL PROPRIU		ИЗМЕНЕНИЯ В ПАССИВАХ И СТОИМОСТИ СОБСТВЕННОГО КАПИТАЛА
Soldul operațiunilor curente cu „Restul lumii”	15 286 070	Сальдо текущих операций с „Остальным миром”
Transferurile capitale, primite	2 236 636	Капитальные трансферты, полученные
Transferurile capitale, transmise (-)	1 110 381	Капитальные трансферты, переданные (-)
MODIFICĂRI ÎN ACTIVE		ИЗМЕНЕНИЯ В АКТИВАХ
Achiziții minus cedări de active nefinanciare neproduse	-528	Приобретение минус выбытие произведенных нефинансовых активов
CAPACITATEA (+) / NECESARUL (-) DE FINANȚARE	16 412 853	КРЕДИТОВАНИЕ (+) / ЗАИМСТВОВАНИЕ (-)

Conturi pe sectoare instituționale

*Счета по
институциональным
секторам*

Conturi pe sectoare instituționale
Счета по институциональным секторам

3.1. CONTUL DE PRODUCȚIE

3.1. СЧЕТ ПРОИЗВОДСТВА

2020

prețuri curente, mii lei

текущие цены, тыс. лей

	Societăți nefinanciare Нефинансовые корпорации	Societăți financiare Финансовые корпорации	Administrația publică Государственное управление	Instituții fără scop lucrativ în serviciul gospodăriilor populației Некоммерческие организации, обслуживающие домашние хозяйства	Gospodăriile populației Домашние хозяйства	Total Всего	
RESURSE Producția în prețuri de bază	239 318 718	11 133 680	25 123 172	2 893 413	48 196 955	326 665 938	РЕСУРСЫ Выпуск в основных ценах
UTILIZĂRI Consumul intermediar	124 514 403	2 748 757	7 410 290	1 182 929	12 149 690	148 006 069	ИСПОЛЬЗОВАНИЕ Промежуточное потребление
VALOAREA ADĂUGATĂ BRUTĂ	114 804 316	8 384 923	17 712 882	1 710 484	36 047 265	178 659 869	ВАЛОВАЯ ДОБАВЛЕННАЯ СТОИМОСТЬ

3.2. CONTUL DE EXPLOATARE

3.2. СЧЕТ ОБРАЗОВАНИЯ ДОХОДОВ

2020

prețuri curente, mii lei

текущие цены, тыс. лей

	Societăți nefinanciare Нефинансовые корпорации	Societăți financiare Финансовые корпорации	Administrația publică Государственное управление	Instituții fără scop lucrativ în serviciul gospodăriilor populației Некоммерческие организации, обслуживающие домашние хозяйства	Gospodăriile populației Домашние хозяйства	Total Всего	
RESURSE Valoarea adăugată brută	114 804 316	8 384 923	17 712 882	1 710 484	36 047 265	178 659 869	РЕСУРСЫ Валовая добавленная стоимость
UTILIZĂRI Remunerarea salariaților	68 315 213	3 281 646	17 529 353	1 064 755		90 190 966	ИСПОЛЬЗОВАНИЕ Оплата труда работников
Alte impozite pe producție	551 321				1 101 121	1 652 442	Другие налоги на производство
Alte subvenții pe producție (-)	98 408					98 408	Другие субсидии на производство (-)
EXCEDENTUL BRUT DE EXPLOATARE VENITUL MIXT BRUT	46 036 189	5 103 277	183 529	645 729	12 407 559	64 376 283	ВАЛОВАЯ ПРИБЫЛЬ
					22 538 585	22 538 585	ВАЛОВОЙ СМЕШАННЫЙ ДОХОД

Conturi pe sectoare instituționale
Счета по институциональным секторам

3.3. CONTUL DE DISTRIBUIRE PRIMARĂ A VENITURILOR
3.3. СЧЕТ ПЕРВИЧНОГО РАСПРЕДЕЛЕНИЯ ДОХОДОВ 2020

prețuri curente, mii lei

текущие цены, тыс. лей

	Societăți nefinanciare Нефинансовые корпорации	Societăți financiare Финансовые корпорации	Administrația publică Государственное управление	Instituții fără scop lucrativ în serviciul gospodăriilor populației Некоммерческие организации, обслуживающие домашние хозяйства	Gospodăriile populației Домашние хозяйства	Total Всего	
RESURSE							РЕСУРСЫ
Excedentul brut de exploatare	46 036 189	5 103 277	183 529	645 729	12 407 559	64 376 283	Валовая прибыль
Venitul mixt brut					22 538 585	22 538 585	Валовой смешанный доход
Remunerarea salariaților, inclusiv „Restul lumii”					102 840 102	102 840 102	Оплата труда работников, включая „Остальной мир”
Impozite pe producție și import			29 790 183			29 790 183	Налоги на производство и импорт
Subvenții (-)			1 463 719			1 463 719	Субсидии (-)
Venituri din proprietate primite	649 022	6 004 533	441 317	15 927	6 300 988	13 411 786	Доходы от собственности, полученные
UTILIZĂRI							ИСПОЛЬЗОВАНИЕ
Venituri din proprietate plătite	13 712 363	2 572 971	1 711 955	3 531	1 239 229	19 240 049	Доходы от собственности, выплаченные
SOLDUL VENITURILOR PRIMARE (BRUT)	32 972 848	8 534 839	27 239 355	658 125	142 848 005	212 253 171	САЛЬДО ПЕРВИЧНЫХ ДОХОДОВ (ВАЛОВОЕ)

3.4. CONTUL DE DISTRIBUIRE SECUNDARĂ A VENITURILOR
3.4. СЧЕТ ВТОРИЧНОГО РАСПРЕДЕЛЕНИЯ ДОХОДОВ
2020

prețuri curente, mii lei

текущие цены, тыс. лей

	Societăți nefinanciare Нефинансовые корпорации	Societăți financiare Финансовые корпорации	Administrația publică Государственное управление	Instituții fără scop lucrativ în serviciul gospodăriilor populației Некоммерческие организации, обслуживающие домашние хозяйства	Gospodăriile populației Домашние хозяйства	Total Всего	
RESURSE							РЕСУРСЫ
Soldul veniturilor primare (brut)	32 972 848	8 534 839	27 239 355	658 125	142 848 005	212 253 171	Сальдо первичных доходов (валовое)
Transferuri curente primite	6 781 267	1 489 590	57 661 318	3 023 320	48 871 923	117 827 418	Текущие трансферты полученные
UTILIZĂRI							ИСПОЛЬЗОВАНИЕ
Transferuri curente transmise	6 648 038	1 742 670	55 255 847	452 664	29 026 468	93 125 687	Текущие трансферты переданные
VENITUL DISPONIBIL BRUT	33 106 077	8 281 759	29 644 826	3 228 781	162 693 460	236 954 902	ВАЛОВОЙ РАСПОЛАГАЕМЫЙ ДОХОД

Conturi pe sectoare instituționale
Счета по институциональным секторам

3.5. CONTUL DE UTILIZARE A VENITULUI DISPONIBIL BRUT
3.5. СЧЕТ ИСПОЛЬЗОВАНИЯ ВАЛОВОГО РАСПОЛАГАЕМОГО ДОХОДА
2020

prețuri curente, mii lei

текущие цены, тыс. лей

	Societăți nefinanciare Нефинансовые корпорации	Societăți financiare Финансовые корпорации	Administrați a publică Государственное управление	Instituții fără scop lucrativ în serviciul gospodăriilor populației Некоммерческие организации, обслуживающие домашние хозяйства	Gospodăriile populației Домашние хозяйства	Total Всего	
RESURSE							РЕСУРСЫ
Venitul disponibil brut	33 106 077	8 281 759	29 644 826	3 228 781	162 693 460	236 954 902	Валовой располагаемый доход
Ajustări pentru modificările activelor nete ale gospodăriilor populației în fondurile de pensii					12 812	12 812	Корректировка на изменение чистой стоимости активов домашних хозяйств в пенсионных фондах
UTILIZĂRI							ИСПОЛЬЗОВАНИЕ
Consumul final			34 888 366	2 893 413	164 797 395	202 579 173	Конечное потребление
Ajustări pentru modificările activelor nete ale gospodăriilor populației în fondurile de pensii		12 812				12 812	Корректировка на изменение чистой стоимости активов домашних хозяйств в пенсионных фондах
ECONOMIA BRUTĂ	33 106 077	8 268 947	-5 243 540	335 368	-2 091 123	34 375 729	ВАЛОВОЕ СБЕРЕЖЕНИЕ

3.6. CONTUL DE REDISTRIBUIRE A VENITURILOR ÎN NATURĂ
3.6. СЧЕТ ПЕРЕРАСПРЕДЕЛЕНИЯ ДОХОДОВ В НАТУРАЛЬНОЙ ФОРМЕ
2020

prețuri curente, mii lei

текущие цены, тыс. лей

	Societăți nefinanciare Нефинансовые корпорации	Societăți financiare Финансовые корпорации	Administrați a publică Государственное управление	Instituții fără scop lucrativ în serviciul gospodăriilor populației Некоммерческие организации, обслуживающие домашние хозяйства	Gospodăriile populației Домашние хозяйства	Total Всего	
RESURSE							РЕСУРСЫ
Venitul disponibil brut	33 106 077	8 281 759	29 644 826	3 228 781	162 693 460	236 954 902	Валовой располагаемый доход
Transferurile sociale în natură, primite					26 892 429	26 892 429	Социальные трансферты в натуре, полученные
UTILIZĂRI							ИСПОЛЬЗОВАНИЕ
Transferurile sociale în natură, transmise			23 999 017	2 893 413		26 892 429	Социальные трансферты в натуре, переданные
VENITUL DISPONIBIL AJUSTAT BRUT	33 106 077	8 281 759	5 645 809	335 368	189 585 890	236 954 902	СКОРРЕКТИРОВАННЫЙ ВАЛОВОЙ РАСПОЛАГАЕМЫЙ ДОХОД

Conturi pe sectoare instituționale
Счета по институциональным секторам

3.7. CONTUL DE UTILIZARE A VENITULUI DISPONIBIL AJUSTAT BRUT
3.7. СЧЕТ ИСПОЛЬЗОВАНИЯ СКОРРЕКТИРОВАННОГО ВАЛОВОГО РАСПОЛАГАЕМОГО ДОХОДА
2020

prețuri curente, mii lei

текущие цены, тыс. лей

	Societăți nefinanciare Нефинансовые корпорации	Societăți financiare Финансовые корпорации	Administrația publică Государственное управление	Instituții fără scop lucrativ în serviciul gospodăriilor populației Некоммерческие организации, обслуживающие домашние хозяйства	Gospodăriile populației Домашние хозяйства	Total Всего	
RESURSE							РЕСУРСЫ
Venitul disponibil ajustat brut	33 106 077	8 281 759	5 645 809	335 368	189 585 890	236 954 902	Скорректированный валовой располагаемый доход
Ajustări pentru modificările activelor nete ale gospodăriilor populației în fondurile de pensii					12 812	12 812	Корректировка на изменение чистой стоимости активов домашних хозяйств в пенсионных фондах
UTILIZĂRI							ИСПОЛЬЗОВАНИЕ
Consumul final efectiv			10 889 349		191 689 824	202 579 173	Фактическое конечное потребление
Ajustări pentru modificările activelor nete ale gospodăriilor populației în fondurile de pensii		12 812				12 812	Корректировка на изменение чистой стоимости активов домашних хозяйств в пенсионных фондах
ECONOMIA BRUTĂ	33 106 077	8 268 947	-5 243 540	335 368	-2 091 123	34 375 729	ВАЛОВОЕ СБЕРЕЖЕНИЕ

3.8. CONTUL DE CAPITAL
3.8. СЧЕТ ОПЕРАЦИЙ С КАПИТАЛОМ
2020

prețuri curente, mii lei

текущие цены, тыс. лей

	Societăți nefinanciare Нефинансовые корпорации	Societăți financiare Финансовые корпорации	Administrația publică Государственное управление	Instituții fără scop lucrativ în serviciul gospodăriilor populației Некоммерческие организации, обслуживающие домашние хозяйства	Gospodăriile populației Домашние хозяйства	Total Всего	
MODIFICĂRI ÎN PASIVE ȘI CAPITAL PROPRIU							ИЗМЕНЕНИЯ В ПАССИВАХ И СТОИМОСТИ СОБСТВЕННОГО КАПИТАЛА
Economia brută	33 106 077	8 268 947	-5 243 540	335 368	-2 091 123	34 375 729	Валовое сбережение
Transferurile capitale primite	783 834		889 941	30 217	880 380	2 584 372	Капитальные трансферты полученные
Transferurile capitale transmise (-)	206 886		1 267 105		2 236 636	3 710 627	Капитальные трансферты переданные (-)
MODIFICĂRI ÎN ACTIVE							ИЗМЕНЕНИЯ В АКТИВАХ
Formarea brută de capital fix	38 655 510	836 383	5 047 585	40 573	8 707 816	53 287 867	Валовое накопление основного капитала
Variația stocurilor	-3 629 076		3 009		0	-3 626 067	Изменение запасов
Achiziții minus cedări de active nefinanciare neproduse	363 013	0	-117 560	0	-244 925	528	Приобретение минус выбытие произведенных нефинансовых активов
CAPACITATEA (+) / NECESARUL (-) DE FINANȚARE	-1 706 422	7 432 565	-10 553 738	325 012	-11 910 270	-16 412 853	КРЕДИТОВАНИЕ (+) / ЗАИМСТВОВАНИЕ (-)

Conturi pe sectoare instituționale și activități economice

*Счета по
институциональным
секторам и видам*

4.1. CONTUL DE PRODUCȚIE

4.1. СЧЕТ ПРОИЗВОДСТВА

2020

prețuri curente, mii lei

текущие цены, тыс. лей

	RESURSE	UTILIZĂRI		
	РЕСУРСЫ	ИСПОЛЬЗОВАНИЕ		
	Producția în prețuri de bază Выпуск в основных ценах	Consumul intermediar Промежуточное потребление	Valoarea adăugată brută Валовая добавленная стоимость	
A Agricultură, silvicultură și pescuit	30 552 088	12 696 516	17 855 572	Сельское, лесное и рыбное хозяйство
Societăți nefinanciare	12 763 434	7 244 982	5 518 452	Нефинансовые корпорации
Administrația publică	423 494	142 252	281 242	Государственное управление
Gospodăriile populației	17 365 160	5 309 282	12 055 878	Домашние хозяйства
B Industria extractivă	1 150 175	546 220	603 955	Добыча полезных ископаемых
Societăți nefinanciare	1 150 175	546 220	603 955	Нефинансовые корпорации
C Industria prelucrătoare	64 173 876	42 617 871	21 556 005	Обрабатывающая промышленность
Societăți nefinanciare	61 167 882	40 701 213	20 466 669	Нефинансовые корпорации
Gospodăriile populației	3 005 994	1 916 657	1 089 336	Домашние хозяйства
D Producția și furnizarea de energie electrică și termică, gaze, apă caldă și aer condiționat	10 016 574	5 480 068	4 536 507	Производство и обеспечение электро- и теплоэнергией, газом, горячей водой; кондиционирование воздуха
Societăți nefinanciare	10 016 574	5 480 068	4 536 507	Нефинансовые корпорации
E Distribuția apei; salubritate, gestionarea deșeurilor, activități de decontaminare	3 382 723	1 802 148	1 580 574	Водоснабжение; очистка и обработка отходов и восстановительные работы
Societăți nefinanciare	3 382 723	1 802 148	1 580 574	Нефинансовые корпорации
F Construcții	42 097 733	23 490 535	18 607 198	Строительство
Societăți nefinanciare	35 710 193	22 907 083	12 803 110	Нефинансовые корпорации
Gospodăriile populației	6 387 540	583 452	5 804 088	Домашние хозяйства
G Comerț cu ridicata și cu amănuntul; întreținerea și repararea autovehiculelor și a motocicletelor	49 476 460	17 125 007	32 351 453	Оптовая и розничная торговля; техническое обслуживание и ремонт автотранспортных средств и мотоциклов
Societăți nefinanciare	45 400 068	15 659 694	29 740 374	Нефинансовые корпорации
Gospodăriile populației	4 076 392	1 465 313	2 611 079	Домашние хозяйства
H Transport și depozitare	20 372 508	10 969 184	9 403 324	Транспорт и хранение
Societăți nefinanciare	19 483 908	10 494 955	8 988 953	Нефинансовые корпорации
Gospodăriile populației	888 600	474 229	414 371	Домашние хозяйства
I Activități de cazare și alimentație publică	2 439 750	1 154 304	1 285 446	Деятельность по размещению и общественному питанию
Societăți nefinanciare	2 300 290	1 076 407	1 223 884	Нефинансовые корпорации
Gospodăriile populației	139 460	77 897	61 563	Домашние хозяйства

Conturi pe sectoare instituționale și activități economice
Счета по институциональным секторам и видам

prețuri curente, mii lei

текущие цены, тыс. лей

	RESURSE РЕСУРСЫ	UTILIZĂRI ИСПОЛЬЗОВАНИЕ			
		Producția în prețuri de bază Выпуск в основных ценах	Consumul intermediar Промежуточное потребление		Valoarea adăugată brută Валовая добавленная стоимость
J	Informații și comunicații	16 200 654	5 453 022	10 747 632	Информационные услуги и связь
	Societăți nefinanciare	15 726 413	5 270 734	10 455 679	Нефинансовые корпорации
	Gospodăriile populației	474 242	182 288	291 953	Домашние хозяйства
K	Activități financiare și de asigurări	11 133 680	2 748 757	8 384 923	Финансовая и страховая деятельность
	Societăți financiare	11 133 680	2 748 757	8 384 923	Финансовые корпорации
L	Tranzacții imobiliare	19 249 432	3 907 192	15 342 240	Операции с недвижимым имуществом
	Societăți nefinanciare	5 463 255	2 528 574	2 934 681	Нефинансовые корпорации
	Gospodăriile populației	13 786 177	1 378 618	12 407 559	Домашние хозяйства
M	Activități profesionale, științifice și tehnice	5 692 532	2 123 920	3 568 612	Профессиональная, научная и техническая деятельность
	Societăți nefinanciare	4 860 747	1 849 748	3 010 999	Нефинансовые корпорации
	Administrația publică	438 061	137 130	300 931	Государственное управление
	Gospodăriile populației	393 724	137 042	256 682	Домашние хозяйства
N	Activități de servicii administrative și activități de servicii suport	4 299 855	1 966 519	2 333 336	Административная деятельность и дополнительные услуги в данной области
	Societăți nefinanciare	4 248 070	1 949 261	2 298 808	Нефинансовые корпорации
	Gospodăriile populației	51 785	17 258	34 527	Домашние хозяйства
O	Administrație publică și apărare; asigurări sociale obligatorii	11 859 070	4 169 977	7 689 093	Государственное управление и оборона; обязательное социальное страхование
	Administrația publică	11 859 070	4 169 977	7 689 093	Государственное управление
P	Învățământ	13 260 934	3 814 914	9 446 020	Образование
	Societăți nefinanciare	3 511 631	1 607 032	1 904 599	Нефинансовые корпорации
	Administrația publică	9 567 362	2 153 594	7 413 768	Государственное управление
	Instituții fără scop lucrativ în serviciul gospodăriilor populației	249	66	183	Некоммерческие организации, обслуживающие домашние хозяйства
	Gospodăriile populației	181 692	54 222	127 470	Домашние хозяйства
Q	Sănătate și asistență socială	13 706 114	4 777 878	8 928 236	Здравоохранение и социальные услуги
	Societăți nefinanciare	11 824 952	4 176 117	7 648 836	Нефинансовые корпорации
	Administrația publică	1 793 825	573 471	1 220 354	Государственное управление
	Instituții fără scop lucrativ în serviciul gospodăriilor populației	705	251	454	Некоммерческие организации, обслуживающие домашние хозяйства
	Gospodăriile populației	86 632	28 040	58 592	Домашние хозяйства
R	Artă, activități de recreere și de agrement	2 481 980	1 147 999	1 333 981	Искусство, развлечения и отдых
	Societăți nefinanciare	1 353 649	879 501	474 148	Нефинансовые корпорации
	Administrația publică	1 041 360	233 866	807 493	Государственное управление
	Instituții fără scop lucrativ în serviciul gospodăriilor populației	47 278	19 951	27 327	Некоммерческие организации, обслуживающие домашние хозяйства
	Gospodăriile populației	39 693	14 681	25 012	Домашние хозяйства

Conturi pe sectoare instituționale și activități economice
Счета по институциональным секторам и видам

prețuri curente, mii lei

текущие цены, тыс. лей

	RESURSE РЕСУРСЫ	UTILIZĂRI ИСПОЛЬЗОВАНИЕ			
		Producția în prețuri de bază Выпуск в основных ценах	Consumul intermediar Промежуточное потребление		Valoarea adăugată brută Валовая добавленная стоимость
S	Alte activități de servicii	4 948 955	2 014 038	2 934 917	Предоставление прочих видов услуг
	Societăți nefinanciare	954 755	340 666	614 089	Нефинансовые корпорации
	Instituții fără scop lucrativ în serviciul gospodăriilor populației	2 845 180	1 162 660	1 682 520	Некоммерческие организации, обслуживающие домашние хозяйства
	Gospodăriile populației	1 149 020	510 712	638 307	Домашние хозяйства
T	Activități ale gospodăriilor casnice în calitate de angajator de personal casnic; activități ale gospodăriilor casnice de producere de bunuri și servicii destinate consumului propriu	170 846	0	170 846	Деятельность домашних хозяйств, нанимающих домашнюю прислугу и производящих товары и услуги для собственного потребления
	Gospodăriile populației	170 846		170 846	Домашние хозяйства
	TOTAL	326 665 938	148 006 069	178 659 869	ВСЕГО
	Societăți nefinanciare	239 318 718	124 514 403	114 804 316	Нефинансовые корпорации
	Societăți financiare	11 133 680	2 748 757	8 384 923	Финансовые корпорации
	Administrația publică	25 123 172	7 410 290	17 712 882	Государственное управление
	Instituții fără scop lucrativ în serviciul gospodăriilor populației	2 893 413	1 182 929	1 710 484	Некоммерческие организации, обслуживающие домашние хозяйства
	Gospodăriile populației	48 196 955	12 149 690	36 047 265	Домашние хозяйства

4.2. CONTUL DE EXPLOATARE
4.2. СЧЕТ ОБРАЗОВАНИЯ ДОХОДОВ
2020

prețuri curente, mii lei

текущие цены, тыс. лей

	RESURSE	UTILIZĂRI				Excedentul brut de exploatare/ venitul mixt brut	
	РЕСУРСЫ	ИСПОЛЬЗОВАНИЕ					
	Valoarea adăugată brută Валовая добавленная стоимость	Remunerarea salariaților Оплата труда работников	Alte impozite pe producție Другие налоги на производство	Alte subvenții pe producție (-) Другие субсидии на производство (-)	Excedentul brut de exploatare/ venitul mixt brut	Валовая прибыль/ валовой смешанный доход	
A	Agricultură, silvicultură și pescuit	17 855 572	2 492 226	130 542	11 788	15 244 593	Сельское, лесное и рыбное хозяйство
	Societăți nefinanciare	5 518 452	2 215 047	37 029	11 788	3 278 164	Нефинансовые корпорации
	Administrația publică	281 242	277 179			4 063	Государственное управление
	Gospodăriile populației	12 055 878		93 513		11 962 365	Домашние хозяйства
B	Industria extractivă	603 955	241 869	19 174	0	342 911	Добыча полезных ископаемых
	Societăți nefinanciare	603 955	241 869	19 174		342 911	Нефинансовые корпорации
C	Industria prelucrătoare	21 556 005	13 095 807	192 216	0	8 267 982	Обрабатывающая промышленность
	Societăți nefinanciare	20 466 669	13 095 807	54 523		7 316 338	Нефинансовые корпорации
	Gospodăriile populației	1 089 336		137 693		951 644	Домашние хозяйства
D	Producția și furnizarea de energie electrică și termică, gaze, apă caldă și aer condiționat	4 536 507	2 953 286	35 725	0	1 547 495	Производство и обеспечение электро- и теплоэнергией, газом, горячей водой; кондиционирование воздуха
	Societăți nefinanciare	4 536 507	2 953 286	35 725		1 547 495	Нефинансовые корпорации
E	Distribuția apei; salubritate, gestionarea deșeurilor, activități de decontaminare	1 580 574	991 990	60 392	0	528 193	Водоснабжение; очистка и обработка отходов и восстановительные работы
	Societăți nefinanciare	1 580 574	991 990	60 392		528 193	Нефинансовые корпорации
F	Construcții	18 607 198	4 943 904	168 956	0	13 494 338	Строительство
	Societăți nefinanciare	12 803 110	4 943 904	47 925		7 811 281	Нефинансовые корпорации
	Gospodăriile populației	5 804 088		121 030		5 683 057	Домашние хозяйства

Conturi pe sectoare instituționale și activități economice
Счета по институциональным секторам и видам

prețuri curente, mii lei

текущие цены, тыс. лей

	RESURSE	UTILIZĂRI				Excedentul brut de exploatare/ venitul mixt brut Валовая прибыль/ валовой смешанный доход	
	РЕСУРСЫ	ИСПОЛЬЗОВАНИЕ					
	Valoarea adăugată brută Валовая добавленная стоимость	Remunerarea salariaților Оплата труда работников	Alte impozite pe producție Другие налоги на производство	Alte subvenții pe producție (-) Другие субсидии на производство (-)			
G	Comerț cu ridicata și cu amănuntul; întreținerea și repararea autovehiculelor și a motocicletelor	32 351 453	16 667 537	486 782	0	15 197 135	Оптовая и розничная торговля; техническое обслуживание и ремонт автотранспортных средств и мотоциклов
	Societăți nefinanciare	29 740 374	16 667 537	138 079		12 934 759	Нефинансовые корпорации
	Gospodăriile populației	2 611 079		348 703		2 262 376	Домашние хозяйства
H	Transport și depozitare	9 403 324	5 347 363	159 642	24 822	3 921 141	Транспорт и хранение
	Societăți nefinanciare	8 988 953	5 347 363	45 284	24 822	3 621 129	Нефинансовые корпорации
	Gospodăriile populației	414 371		114 359		300 013	Домашние хозяйства
I	Activități de cazare și alimentație publică	1 285 446	805 880	34 007	0	445 559	Деятельность по размещению и общественному
	Societăți nefinanciare	1 223 884	805 880	9 646		408 357	Нефинансовые корпорации
	Gospodăriile populației	61 563		24 361		37 202	Домашние хозяйства
J	Informații și comunicații	10 747 632	6 543 772	181 594	17 230	4 039 496	Информационные услуги и связь
	Societăți nefinanciare	10 455 679	6 543 772	51 518	17 230	3 877 619	Нефинансовые корпорации
	Gospodăriile populației	291 953		130 076		161 877	Домашние хозяйства
K	Activități financiare și de asigurări	8 384 923	3 281 646	0	0	5 103 277	Финансовая и страховая деятельность
	Societăți financiare	8 384 923	3 281 646			5 103 277	Финансовые корпорации
L	Tranzacții imobiliare	15 342 240	1 617 615	106 261	0	13 618 364	Операции с недвижимым имуществом
	Societăți nefinanciare	2 934 681	1 617 615	30 142		1 286 924	Нефинансовые корпорации
	Gospodăriile populației	12 407 559		76 119		12 331 439	Домашние хозяйства
M	Activități profesionale, științifice și tehnice	3 568 612	2 556 946	48 465	0	963 201	Профессиональная, научная и техническая деятельность
	Societăți nefinanciare	3 010 999	2 293 827	13 747		703 424	Нефинансовые корпорации
	Administrația publică	300 931	263 118			37 813	Государственное управление
	Gospodăriile populației	256 682		34 718		221 964	Домашние хозяйства

Conturi pe sectoare instituționale și activități economice
Счета по институциональным секторам и видам

prețuri curente, mii lei

текущие цены, тыс. лей

	RESURSE	UTILIZĂRI				Excedentul brut de exploatare/ venitul mixt brut Валовая прибыль/ валовой смешанный доход	
	РЕСУРСЫ	ИСПОЛЬЗОВАНИЕ					
	Valoarea adăugată brută Валовая добавленная стоимость	Remunerarea salariaților Оплата труда работников	Alte impozite pe producție Другие налоги на производство	Alte subvenții pe producție (-) Другие субсидии на производство (-)			
N	Activități de servicii administrative și activități de servicii suport	2 333 336	1 442 520	21 738	15 982	885 059	Административная деятельность и дополнительные услуги в данной области
	Societăți nefinanciare	2 298 808	1 442 520	6 166	15 982	866 104	Нефинансовые корпорации
	Gospodăriile populației	34 527		15 572		18 955	Домашние хозяйства
O	Administrație publică și apărare; asigurări sociale obligatorii	7 689 093	7 615 764	0	0	73 329	Государственное управление и оборона; обязательное социальное страхование
	Administrația publică	7 689 093	7 615 764			73 329	Государственное управление
P	Învățământ	9 446 020	8 659 734	0	0	786 286	Образование
	Societăți nefinanciare	1 904 599	1 278 999			625 600	Нефинансовые корпорации
	Administrația publică	7 413 768	7 380 619			33 150	Государственное управление
	Instituții fără scop lucrativ în serviciul gospodăriilor populației	183	117			66	Некоммерческие организации, обслуживающие домашние хозяйства
	Gospodăriile populației	127 470				127 470	Домашние хозяйства
Q	Sănătate și asistență socială	8 928 236	8 532 176	0	0	396 060	Здравоохранение и социальные услуги
	Societăți nefinanciare	7 648 836	7 342 300			306 536	Нефинансовые корпорации
	Administrația publică	1 220 354	1 189 514			30 840	Государственное управление
	Instituții fără scop lucrativ în serviciul gospodăriilor populației	454	362			92	Некоммерческие организации, обслуживающие домашние хозяйства
	Gospodăriile populației	58 592				58 592	Домашние хозяйства
R	Artă, activități de recreere și de agrement	1 333 981	1 094 466	0	28 586	268 100	Искусство, развлечения и отдых
	Societăți nefinanciare	474 148	272 155		28 586	230 579	Нефинансовые корпорации
	Administrația publică	807 493	803 160			4 334	Государственное управление
	Instituții fără scop lucrativ în serviciul gospodăriilor populației	27 327	19 152			8 175	Некоммерческие организации, обслуживающие домашние хозяйства
	Gospodăriile populației	25 012				25 012	Домашние хозяйства

Conturi pe sectoare instituționale și activități economice
Счета по институциональным секторам и видам

prețuri curente, mii lei

текущие цены, тыс. лей

	RESURSE РЕСУРСЫ	UTILIZĂRI ИСПОЛЬЗОВАНИЕ				Excedentul brut de exploatare/ venitul mixt brut Валовая прибыль/ валовой смешанный доход	
	Valoarea adăugată brută Валовая добавленная стоимость	Remunerarea salariaților Оплата труда работников	Alte impozite pe producție Другие налоги на производство	Alte subvenții pe producție (-) Другие субсидии на производство (-)			
S	Alte activități de servicii	2 934 917	1 306 467	6 947	0	1 621 502	Предоставление прочих видов услуг
	Societăți nefinanciare	614 089	261 343	1 971		350 775	Нефинансовые корпорации
	Instituții fără scop lucrativ în serviciul gospodăriilor populației	1 682 520	1 045 124			637 397	Некоммерческие организации, обслуживающие домашние хозяйства
	Gospodăriile populației	638 307		4 977		633 331	Домашние хозяйства
T	Activități ale gospodăriilor casnice în calitate de angajator de personal casnic; activități ale gospodăriilor casnice de producere de bunuri și servicii destinate consumului propriu	170 846	0	0	0	170 846	Деятельность домашних хозяйств, нанимающих домашнюю прислугу и производящих товары и услуги для собственного потребления
	Gospodăriile populației	170 846				170 846	Домашние хозяйства
	TOTAL	178 659 869	90 190 966	1 652 442	98 408	86 914 868	ВСЕГО
	Societăți nefinanciare	114 804 316	68 315 213	551 321	98 408	46 036 189	Нефинансовые корпорации
	Societăți financiare	8 384 923	3 281 646	0	0	5 103 277	Финансовые корпорации
	Administrația publică	17 712 882	17 529 353	0	0	183 529	Государственное управление
	Instituții fără scop lucrativ în serviciul gospodăriilor populației	1 710 484	1 064 755	0	0	645 729	Некоммерческие организации, обслуживающие домашние хозяйства
	Gospodăriile populației	36 047 265	0	1 101 121	0	34 946 144	Домашние хозяйства

Produsul intern brut pe forme de proprietate

*Валовой внутренний продукт
по формам собственности*

Produsul intern brut pe forme de proprietate
Валовой внутренний продукт по формам собственности

5.1. PRODUSUL INTERN BRUT PE FORME DE PROPRIETATE
5.1. ВАЛОВОЙ ВНУТРЕННИЙ ПРОДУКТ ПО ФОРМАМ СОБСТВЕННОСТИ
2020

prețuri curente, mii lei

текущие цены, тыс. лей

	Proprietatea publică Публичная собственность	inclusiv: в том числе:		Proprietatea privată Частная собственность	Proprietatea mixtă (publică și privată) fără participare străină Смешанная собственность (публичная + частная) без иностранного участия	Proprietatea străină Иностранная собственность	Proprietatea întreprinderilor mixte Собственность совместных предприятий	Total Всего		
		Proprietatea de stat Государственная собственность	Proprietatea municipală Муниципальная собственность							
A	Total valoare adăugată brută	26 053 994	16 540 151	9 513 843	106 879 150	2 594 761	22 247 415	20 884 548	178 659 869	Всего валовая добавленная стоимость
B, C, D, E	Agricultură, silvicultură și pescuit Industria extractivă, industria prelucrătoare, producția și furnizarea de energie electrică și termică, gaze, apă caldă și aer condiționat, distribuția apei; salubritate, gestionarea deșeurilor, activități de decontaminare	65 223 3 660 833	64 529 3 396 875	694 263 958	17 563 360 13 008 387	0 1 250 568	108 746 5 917 487	118 244 4 439 766	17 855 572 28 277 040	Сельское, лесное и рыбное хозяйство Добыча полезных ископаемых, обрабатывающая промышленность, производство и обеспечение электро- и теплоэнергией, газом, горячей водой; кондиционирование воздуха, водоснабжение; очистка и обработка отходов и восстановительные работы
F	Construcții	234 379	153 845	80 534	15 315 319	833 283	1 500 292	723 925	18 607 198	Строительство
G, H, I	Comerț cu ridicata și cu amănuntul; întreținerea și repararea autovehiculelor și a motocicletelor, transport și depozitare, activități de cazare și alimentație publică	3 404 642	3 267 385	137 257	29 534 483	35 066	7 527 897	2 538 135	43 040 224	Оптовая и розничная торговля; техническое обслуживание и ремонт автотранспортных средств и мотоциклов, транспорт и хранение, деятельность по размещению и общественному питанию
J	Informații și comunicații	41 471	36 422	5 049	2 956 628	0	994 063	6 755 471	10 747 632	Информационные услуги и связь
K	Activități financiare și asigurări	243 909	243 909	0	1 289 206	0	1 891 344	4 960 464	8 384 923	Финансовая деятельность и страхование
L	Tranzacții imobiliare	250 595	35 779	214 816	13 627 275	14 892	965 678	483 800	15 342 240	Операции с недвижимым имуществом
M, N	Activități profesionale, științifice și tehnice, activități de servicii administrative și activități de servicii suport	1 483 935	1 294 913	189 022	2 733 497	460 952	1 096 346	127 217	5 901 947	Профессиональная, научная и техническая деятельность, административная деятельность и дополнительные услуги в данной области
O, P, Q	Administrație publică și apărare; asigurări sociale obligatorii, învățământ, sănătate și asistență socială	16 144 284	7 955 277	8 189 007	7 352 387	0	2 140 603	426 075	26 063 349	Государственное управление и оборона; обязательное социальное страхование, образование, здравоохранение и социальные услуги
R, S, T, U	Arta, activități de recreere și de agrement, alte activități de servicii, activități ale gospodăriilor casnice în calitate de angajator de personal casnic; activități ale gospodăriilor casnice de producere de bunuri și servicii destinate consumului propriu, activități ale organizațiilor și organismelor extrateritoriale	524 723	91 216	433 506	3 498 606	0	104 962	311 453	4 439 743	Искусство, развлечения и отдых, предоставление прочих видов услуг, деятельность домашних хозяйств, нанимающих домашнюю прислугу и производящих товары и услуги для собственного потребления, деятельность экстратерриториальных организаций и органов
	Impozite nete pe produse	3 924 779	2 537 655	1 387 124	15 454 723	484 294	3 795 202	3 113 431	26 772 430	Чистые налоги на продукты
	PRODUSUL INTERN BRUT	29 978 773	19 077 805	10 900 967	122 333 873	3 079 055	26 042 618	23 997 980	205 432 298	ВАЛОВЫЙ ВНУТРЕННИЙ ПРОДУКТ

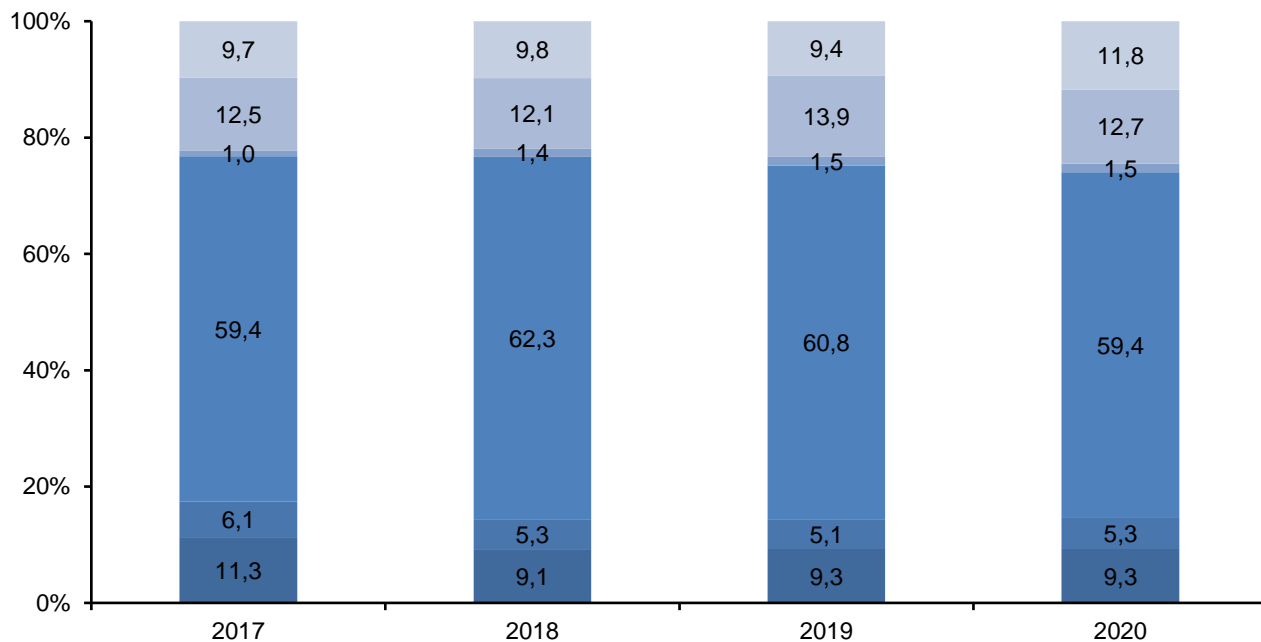
Produsul intern brut pe forme de proprietate
Валовой внутренний продукт по формам собственности

5.2. PRODUSUL INTERN BRUT PE FORME DE PROPRIETATE
5.2. ВАЛОВОЙ ВНУТРЕННИЙ ПРОДУКТ ПО ФОРМАМ СОБСТВЕННОСТИ
2020

procente		проценты								
		Proprietatea publică Публичная собственность	inclusiv: в том числе:		Proprietatea privată Частная собственность	Proprietatea mixtă (publică și privată) fără partenerare străină Смешанная собственность (публичная + частная) без иностранного участия	Proprietatea străină Иностранная собственность	Proprietatea întreprinderilor mixte Собственность совместных предприятий	Total Всего	
			Proprietatea de stat Государственная собственность	Proprietatea municipală Муниципальная собственность						
	Total valoare adăugată brută	12,7	8,1	4,6	52,0	1,3	10,8	10,3	87,0	Всего валовая добавленная стоимость
A	Agricultură, silvicultură și pescuit	0,0	0,0	0,0	8,5	0,0	0,1	0,1	8,7	Сельское, лесное и рыбное хозяйство
B, C, D, E	Industria extractivă, industria prelucrătoare, producția și fumizarea de energie electrică și termică, gaze, apă caldă și aer condiționat, distribuția apei; salubritate, gestionarea deșeurilor, activități de decontaminare	1,8	1,7	0,1	6,3	0,6	2,9	2,2	13,8	Добыча полезных ископаемых, обрабатывающая промышленность, производство и обеспечение электро- и теплоэнергией, газом, горячей водой; кондиционирование воздуха, водоснабжение; очистка и обработка отходов и восстановительные работы
F	Construcții	0,1	0,1	0,0	7,5	0,4	0,7	0,4	9,1	Строительство
G, H, I	Comerț cu ridicata și cu amănuntul; întreținerea și repararea autovehiculelor și a motocicletelor, transport și depozitare, activități de cazare și alimentație publică	1,7	1,6	0,1	14,4	0,0	3,7	1,2	21,0	Оптовая и розничная торговля; техническое обслуживание и ремонт автотранспортных средств и мотоциклов, транспорт и хранение, деятельность по размещению и общественному питанию
J	Informații și comunicații	0,0	0,0	0,0	1,4	0,0	0,5	3,3	5,2	Информационные услуги и связь
K	Activități financiare și asigurări	0,1	0,1	0,0	0,6	0,0	0,9	2,4	4,1	Финансовая деятельность и страхование
L	Tranzacții imobiliare	0,1	0,0	0,1	6,6	0,0	0,5	0,2	7,5	Операции с недвижимым имуществом
M, N	Activități profesionale, științifice și tehnice, activități de servicii administrative și activități de servicii suport	0,7	0,6	0,1	1,3	0,2	0,5	0,1	2,9	Профессиональная, научная и техническая деятельность, административная деятельность и дополнительные услуги в данной области
O, P, Q	Administrație publică și apărare; asigurări sociale obligatorii, învățământ, sănătate și asistență socială	7,9	3,9	4,0	3,6	0,0	1,0	0,2	12,7	Государственное управление и оборона; обязательное социальное страхование, образование, здравоохранение и социальные услуги
R, S, T, U	Arta, activități de recreere și de agrement, alte activități de servicii, activități ale gospodăriilor casnice în calitate de angajator de personal casnic; activități ale gospodăriilor casnice de producere de bunuri și servicii destinate consumului propriu, activități ale organizațiilor și organismelor extrateritoriale	0,3	0,0	0,2	1,7	0,0	0,1	0,2	2,2	Искусство, развлечения и отдых, предоставление прочих видов услуг, деятельность домашних хозяйств, нанимающих домашнюю прислугу и производящих товары и услуги для собственного потребления, деятельность экстратерриториальных организаций и органов
	Impozite nete pe produse	1,9	1,2	0,7	7,5	0,2	1,8	1,5	13,0	Чистые налоги на продукты
	PRODUSUL INTERN BRUT	14,6	9,3	5,3	59,4	1,5	12,7	11,8	100,0	ВАЛОВОЙ ВНУТРЕННИЙ ПРОДУКТ

Figura 5.1. STRUCTURA PRODUSULUI INTERN BRUT PE FORME DE PROPRIETATE, %

Фигура 5.1. СТРУКТУРА ВАЛОВОГО ВНУТРЕННЕГО ПРОДУКТА
ПО ФОРМАМ СОБСТВЕННОСТИ, %
2017 - 2020



- Proprietatea întreprinderilor mixte
Собственность совместных предприятий
- Proprietatea străină
Иностранная собственность
- Proprietatea mixtă (publică și privată)
Смешанная собственность (публичная + частная)
- Proprietatea privată
Частная собственность
- Proprietatea municipală
Муниципальная собственность
- Proprietatea de stat
Государственная собственность

6

Sectorul întreprinderilor mici și mijlocii

*Сектор
малых и средних
предприятий*

Criteriul definitoriu constant folosit la clasificarea întreprinderilor mici și mijlocii **în scopuri statistice** este numărul mediu anual de salariați. În publicația nominalizată sectorul întreprinderilor mici și mijlocii cuprinde întreprinderile care au un număr mediu anual de pînă la 250 de salariați.

Постоянным определяющим критерием, используемым для классификации малых и средних предприятий в статистических целях, является среднегодовая численность работников. В данной публикации к сектору малого и среднего предпринимательства относятся предприятия, которые имеют среднегодовую численность до 250 работников.

**6.1. CONTUL DE PRODUCȚIE PENTRU SECTORUL
ÎNTRINDERILOR MICI ȘI MIJLOCII**
**6.1. СЧЕТ ПРОИЗВОДСТВА ПО СЕКТОРУ МАЛОГО И СРЕДНЕГО
ПРЕДПРИНИМАТЕЛЬСТВА**

2020

prețuri curente, mii lei

текущие цены, тыс. лей

	Producția în prețuri de bază Выпуск в основных ценах	Consumul intermediar Промежуточное потребление	Valoarea adăugată brută Валовая добавленная стоимость		
A	Agricultură, silvicultură și pescuit	17 713 867	7 386 682	10 327 184	<i>Сельское, лесное и рыбное хозяйство</i>
B,C,D,E	Industria extractivă, industria prelucrătoare, producția și furnizarea de energie electrică și termică, gaze, apă caldă și aer condiționat, distribuția apei; salubritate, gestionarea deșeurilor, activități de decontaminare	37 772 559	24 497 891	13 274 668	<i>Добыча полезных ископаемых, обрабатывающая промышленность, производство и обеспечение электро- и теплоэнергией, газом, горячей водой; кондиционирование воздуха, водоснабжение; очистка и обработка отходов и восстановительные работы</i>
F	Construcții	21 460 468	12 762 055	8 698 413	<i>Строительство</i>
G,H,I	Comerț cu ridicata și cu amănuntul; întreținerea și repararea autovehiculelor și a motocicletelor, transport și depozitare, activități de cazare și alimentație publică	53 646 811	21 636 112	32 010 699	<i>Оптовая и розничная торговля; техническое обслуживание и ремонт автотранспортных средств и мотоциклов, транспорт и хранение, деятельность по размещению и общественному питанию</i>
J	Informații și comunicații	7 293 283	1 694 487	5 598 796	<i>Информационные услуги и связь</i>
L	Tranzacții imobiliare	5 030 571	1 101 828	3 928 743	<i>Операции с недвижимым имуществом</i>
M,N	Activități profesionale, științifice și tehnice, activități de servicii administrative și activități de servicii suport	8 313 160	3 679 271	4 633 889	<i>Профессиональная, научная и техническая деятельность, административная деятельность и дополнительные услуги в данной области</i>
P,Q	Învățământ, sănătate și asistență socială	9 472 206	3 055 588	6 416 618	<i>Образование, здравоохранение и социальные услуги</i>
R,S	Artă, activități de recreere și de agrement, alte activități de servicii	3 056 505	1 331 313	1 725 192	<i>Искусство, развлечения и отдых, предоставление прочих видов услуг</i>
	Total	163 759 428	77 145 228	86 614 201	Всего
	Impozite nete pe produse			11 979 258	<i>Чистые налоги на продукты</i>
	PRODUSUL INTERN BRUT ÎN PREȚURI DE PIAȚĂ			98 593 459	ВАЛОВОЙ ВНУТРЕННИЙ ПРОДУКТ В РЫНОЧНЫХ ЦЕНАХ

**6.2. CONTRIBUȚIA SECTORULUI ÎNTRERINDERILOR
MICI ȘI MIJLOCII LA FORMAREA PIB ȘI A VAB AL ACTIVITĂȚILOR
ECONOMICE RESPECTIVE**

**6.2. ВКЛАД СЕКТОРА МАЛОГО И СРЕДНЕГО ПРЕДПРИНИМАТЕЛЬСТВА В
ФОРМИРОВАНИЕ ВВП И ВДС СООТВЕТСТВУЮЩИХ ВИДОВ ЭКОНОМИЧЕСКОЙ
ДЕЯТЕЛЬНОСТИ**

2020

procente		проценты		
		Contribuția activităților economice IMM la formarea PIB total pe IMM	Contribuția activităților economice ale IMM în activitățile economice respective în total	
		Вклад видов экономической деятельности МСП в формирование ВВП по сектору МСП	Вклад видов экономической деятельности МСП в соответствующие виды экономической деятельности в целом	
A	Agricultură, silvicultură și pescuit	10,5	57,8	<i>Сельское, лесное и рыбное хозяйство</i>
B,C,D,E	Industria extractivă, industria prelucrătoare, producția și furnizarea de energie electrică și termică, gaze, apă caldă și aer condiționat, distribuția apei; salubritate, gestionarea deșeurilor, activități de decontaminare	13,5	46,9	<i>Добыча полезных ископаемых, обрабатывающая промышленность, производство и обеспечение электро- и теплоэнергией, газом, горячей водой; кондиционирование воздуха, водоснабжение; очистка и обработка отходов и восстановительные работы</i>
F	Construcții	8,8	46,7	<i>Строительство</i>
G,H,I	Comerț cu ridicata și cu amănuntul; întreținerea și repararea autovehiculelor și a motocicletelor, transport și depozitare, activități de cazare și alimentație publică	32,5	74,4	<i>Оптовая и розничная торговля; техническое обслуживание и ремонт автотранспортных средств и мотоциклов, транспорт и хранение, деятельность по размещению и общественному питанию</i>
J	Informații și comunicații	5,7	52,1	<i>Информационные услуги и связь</i>
L	Tranzacții imobiliare	4,0	25,6	<i>Операции с недвижимым имуществом</i>
M,N	Activități profesionale, științifice și tehnice, activități de servicii administrative și activități de servicii suport	4,7	78,5	<i>Профессиональная, научная и техническая деятельность, административная деятельность и дополнительные услуги в данной области</i>
P,Q	Învățământ, sănătate și asistență socială	6,5	83,5	<i>Образование, здравоохранение и социальные услуги</i>
R,S	Artă, activități de recreere și de agrement, alte activități de servicii	1,7	9,4	<i>Искусство, развлечения и отдых, предоставление прочих видов услуг</i>
	Total valoarea adăugată brută	87,8	48,5	<i>Всего валовая добавленная стоимость</i>
	Impozite nete pe produse	12,2	44,7	<i>Чистые налоги на продукты</i>
	PRODUSUL INTERN BRUT ÎN PREȚURI DE PIAȚĂ	100,0	48,0	<i>ВАЛОВОЙ ВНУТРЕННИЙ ПРОДУКТ В РЫНОЧНЫХ ЦЕНАХ</i>

7

Conturile Economiche Integrate

***Интегрированные
экономические
счета***

Conturile Economice Integrate

Tabelul Conturilor Economice Integrate reflectă fluxurile valorice intersectoriale din economie.

Pe verticală sunt indicate sectoarele instituționale, iar orizontal se înscriu principalele operațiuni economice și soldurile conturilor respective. În partea dreaptă se reflectă indicatorii resurselor, iar în stânga - indicatorii utilizărilor.

Pentru perceperea mai clară a tabelului, indicatorii resurselor și a utilizărilor atribuiți unuia și aceluiași cont sunt evidențiați cu aceeași culoare.

Интегрированные экономические счета

В таблице интегрированных экономических счетов отражены основные стоимостные межсекториальные потоки в экономике.

По вертикали приведены институциональные сектора, а по горизонтали - основные экономические операции и балансирующие статьи соответствующего счёта. В правой части таблицы отражены показатели ресурсов, в левой - показатели использования.

Для наглядности показатели ресурсов и использования, относящиеся к одному и тому же счету, выделены одним цветом.

7.1. CONTURILE ECONOMICE INTEGRATE
2020

prețuri curente, mii lei

Operațiunile și soldurile conturilor Операции и балансирующие статьи	UTILIZĂRI ИСПОЛЬЗОВАНИЕ						Bunuri și servicii Товары и услуги	TOTAL ВСЕГО
	Conturile sectoarelor Счета секторов							
	Societăți nefinanciare Нефинансовые корпорации	Societăți financiare Финансовые корпорации	Administrația publică Государственное управление	Gospodăriile populației Домашние хозяйства	Instituții fără scop lucrativ în serviciul gospodăriilor populației Некоммерческие организации, обслуживающие домашние хозяйства	Restul lumii Остальной мир		
	S.11	S.12	S.13	S.14	S.15	S.2		
Contul de producție/ contul exterior de bunuri și servicii Счет производства/ счет внешних операций с товарами и услугами								
P.6 Exportul de bunuri și servicii Экспорт товаров и услуг						55 754 332	55 754 332	
P.7 Importul de bunuri și servicii Импорт товаров и услуг						102 563 006	102 563 006	
P.1 Producția de bunuri și servicii Выпуск товаров и услуг						326 665 938	326 665 938	
P.2 Consumul intermediar Промежуточное потребление	124 514 403	2 748 757	7 410 290	12 149 690	1 182 929		148 006 069	
V.1 Valoarea adăugată brută Валовая добавленная стоимость	114 804 316	8 384 923	17 712 882	36 047 265	1 710 484		178 659 869	
Contul de exploatare Счет образования доходов								
D.1 Remunerarea salariaților Оплата труда работников	68 315 213	3 281 646	17 529 353		1 064 755	14 192 074	104 383 040	
D.2 Impozite pe producție și import Налоги на производство и импорт	551 321	0	0	1 101 121	0	0	28 137 741	
D.21 Impozite pe produse Налоги на продукты							28 137 741	
D.29 Alte impozite pe producție Другие налоги на производство	551 321			1 101 121			1 652 442	
D.3 Subvenții (-)/ Subsidii (-)	98 408	0	0	0	0	0	1 365 311	
D.31 Subvenții pe produse Субсидии на продукты							1 365 311	
D.39 Alte subvenții pe producție Другие субсидии на производство	98 408						98 408	
V.2/V.3 Excedentul brut de exploatare/ venitul mixt brut Валовая прибыль/ валовой смешанный доход	46 036 189	5 103 277	183 529	34 946 144	645 729		86 914 868	
Contul de distribuție primară a veniturilor Счет первичного распределения доходов								
D.4 Venituri din proprietate/ Доходы от собственности	13 712 363	2 572 971	1 711 955	1 239 229	3 531	660 415	19 900 465	
B.5 Soldul veniturilor primare (brut)/ Venitul național brut Сальдо первичных доходов (валовое)/ валовой национальный доход	32 972 848	8 534 839	27 239 355	142 848 005	658 125		212 253 171	
Contul de distribuție secundară a veniturilor Счет вторичного распределения доходов								
D.5 Impozite curente pe venit și patrimoniu Текущие подоходные налоги, налоги на имущество	4 195 567	303 327		5 759 169	2 307	95 229	10 355 600	
D.61 Cotizații sociale Отчисления на социальное страхование	0			19 590 815		76 701	19 667 516	
D.62 Prestații sociale alte decît cele în natură Социальные пособия, кроме социальных трансфертов в натуральной форме	308 268	29 317	23 628 188	2 367	0	126 161	24 094 301	
D.7 Alte transferuri curente Другие текущие трансферты	2 144 203	1 410 025	31 627 660	3 674 117	450 357	27 689 017	66 995 379	
V.6 Venitul disponibil brut Валовой располагаемый доход	33 106 077	8 281 759	29 644 826	162 693 460	3 228 781		236 954 902	
Contul de utilizare a venitului disponibil brut Счет использования валового располагаемого дохода								
P.3 Cheltuieli pentru consumul final Расходы на конечное потребление			34 888 366	164 797 395	2 893 413		202 579 173	
D.8 Ajustări pentru modificările activelor nete ale gospodăriilor populației în fondurile de pensii Корректировка на изменение чистой стоимости активов домашних хозяйств в пенсионных фондах		12 812					12 812	
B.8 Economia brută Валовое сбережение	33 106 077	8 268 947	-5 243 540	-2 091 123	335 368		34 375 729	
Contul de capital Счет операций с капиталом								
P.51 Formarea brută de capital fix Валовое накопление основного капитала	38 655 510	836 383	5 047 585	8 707 816	40 573		53 287 867	
P.52 Variația stocurilor Изменение запасов	-3 629 076		3 009				-3 626 067	
P.53 Procurarea netă a valorilor de preț Приобретение минус выбытие ценностей							0	
K.2 Achiziții minus cedări de active nefinanciare neproduse Приобретение минус выбытие произведенных нефинансовых активов	363 013		-117 560	-244 925		-528	0	
B.9 Saracitatea (+)/ necesarul (-) de finanțare Кредитование (+)/ заимствование (-)	-1 706 422	7 432 565	-10 553 738	-11 910 270	325 012	16 412 853	0	

Conturile Economice Integrate
Интегрированные экономические счета

7.1. ИНТЕГРИРОВАННЫЕ ЭКОНОМИЧЕСКИЕ СЧЕТА
2020

текущие цены, тыс. лей

RESURSE РЕСУРСЫ						Bunuri și servicii Товары и услуги	TOTAL ВСЕГО	Operațiunile și soldurile conturilor Операции и балансирующие статьи
Conturile sectoarelor Счета секторов								
Societăți nefinanciare Нефинансовые корпорации	Societăți financiare Финансовые корпорации	Administrația publică Государственное управление	Gospodăriile populației Домашние хозяйства	Instituții fără scop lucrativ în serviciu gospodărilor populației Некоммерческие организации, обслуживающие домашние хозяйства	Restul lumii Остальной мир			
S.11	S.12	S.13	S.14	S.15	S.2			
								<i>Contul de producție/ contul exterior de bunuri și servicii</i> <i>Счет производства/ счет внешних операций с товарами и услугами</i>
						55 754 332	55 754 332	Exportul de bunuri și servicii Экспорт товаров и услуг P.6
					102 563 006		102 563 006	Importul de bunuri și servicii Импорт товаров и услуг P.7
239 318 718	11 133 680	25 123 172	48 196 955	2 893 413			326 665 938	Producția de bunuri și servicii Выпуск товаров и услуг P.1
						148 006 069	148 006 069	Consumul intermediar Промежуточное потребление P.2
								<i>Contul de exploatare</i> <i>Счет образования доходов</i>
114 804 316	8 384 923	17 712 882	36 047 265	1 710 484			178 659 869	Valoarea adăugată brută Валовая добавленная стоимость B.1
								<i>Contul de distribuire primară a veniturilor</i> <i>Счет первичного распределения доходов</i>
46 036 189	5 103 277	183 529	34 946 144	645 729			86 914 868	Excedentul brut de exploatare/ venitul mixt brut Валовая прибыль/ валовой смешанный доход B.2/B.3
			102 840 102		1 542 938		104 383 040	Remunerarea salariaților Оплата труда работников D.1
0	0	29 790 183	0	0	0		29 790 183	Impozite pe producție și import Налоги на производство и импорт D.2
		28 137 741					28 137 741	Impozite pe produse Налоги на продукты D.21
		1 652 442					1 652 442	Alte impozite pe producție Другие налоги на производство D.29
0	0	1 463 719	0	0	0		1 463 719	Subvenții (-)/ Subsidii (-) Субвенции на продукты D.3
		1 365 311					1 365 311	Subvenții pe produse Субсидии на продукты D.31
		98 408					98 408	Alte subvenții pe producție Другие субсидии на производство D.39
649 022	6 004 533	441 317	6 300 988	15 927	6 488 679		19 900 465	Venituri din proprietate Доходы от собственности D.4
								<i>Contul de distribuire secundară a veniturilor</i> <i>Счет вторичного распределения доходов</i>
32 972 848	8 534 839	27 239 355	142 848 005	658 125			212 253 171	Soldul veniturilor primare (brut)/ Venitul național brut Сальдо первичных доходов (валовое)/ валовой национальный доход B.5
		9 756 088			599 512		10 355 600	Impozite curente pe venit și patrimoniu Текущие подоходные налоги, налоги на имущество D.5
308 097	42 129	19 314 923		2 367			19 667 516	Contribuții sociale Отчисления на социальное страхование D.61
			24 073 056		21 245		24 094 301	Prestații sociale alte decît cele în natură Социальные пособия, кроме социальных трансфертов в натуральной форме D.62
6 473 170	1 447 461	28 590 307	24 798 867	3 020 953	2 664 620		66 995 379	Alte transferuri curente Другие текущие трансферты D.7
								<i>Contul de utilizare a venitului disponibil brut</i> <i>Счет использования валового располагаемого дохода</i>
33 106 077	8 281 759	29 644 826	162 693 460	3 228 781			236 954 902	Venitul disponibil brut Валовой располагаемый доход B.6
						202 579 173	202 579 173	Cheltuieli pentru consumul final Расходы на конечное потребление P.3
			12 812				12 812	Ajustări pentru modificările activelor nete ale gospodăriilor populației în fondurile de pensii Корректировка на изменение чистой стоимости активов домашних хозяйств в пенсионных фондах D.8
								<i>Contul de capital</i> <i>Счет операций с капиталом</i>
33 106 077	8 268 947	-5 243 540	-2 091 123	335 368			34 375 729	Economia brută Валовое сбережение B.8
						53 287 867	53 287 867	Formarea brută de capital fix Валовое накопление основного капитала P.51
						-3 626 067	-3 626 067	Variația stocurilor Изменение запасов P.52
							0	Procurarea netă a valorilor de preț Приобретение минус выбытие ценностей P.53
783 834		889 941	880 380	30 217	2 236 636		4 821 008	Transferuri capitale primite Капитальные трансферты полученные D.9
206 886		1 267 105	2 236 636		1 110 381		4 821 008	Transferuri capitale transmise (-) Капитальные трансферты переданные (-) D.9

Produsul intern brut regional

*Валовой внутренний
региональный продукт*

Conturile regionale prezintă o parte integrată a conturilor naționale, caracterizează localizarea regională a operațiunilor economice și se elaborează în baza aceluiași standarde internaționale și concepte de bază ca și conturile naționale la nivel de economie.

Luând în considerație sursele informaționale limitate la nivel de regiune, prioritar devine compilarea conturilor care reflectă operațiunile privind producția bunurilor și serviciilor și formarea veniturilor.

Contul de producție la nivel de regiune se soldează cu obținerea unei serii de indicatori macroeconomici de mare importanță cum ar fi:

- Valoarea adăugată brută total pe regiune;
- Valoarea adăugată brută divizată pe activități economice;
- Impozite nete pe produse total pe regiune;
- Produsul Intern Brut Regional (PIBR).

Региональные счета представляют собой интегрированную часть национальных счетов, характеризующие экономическую деятельность на уровне регионов, и разрабатываются на базе тех же основополагающих концепций и международных стандартов, что и национальные счета в целом по экономике.

Принимая во внимание, что на уровне регионов источники информации носят ограниченный характер, приоритетным является разработка счетов, отражающих операции производства товаров и услуг и формирование доходов.

Счет производства на уровне регионов дает возможность получить такие значимые макроэкономические показатели как:

- Валовая добавленная стоимость на уровне регионов;
- Валовая добавленная стоимость по видам экономической деятельности;
- Чистые налоги на продукты на уровне регионов;
- Валовой Внутренний Региональный Продукт (ВВРП).

8.1. Produsul intern brut regional

8.1. Валовой внутренний региональный продукт

Regiuni de dezvoltare	PIBR, prețuri curente, mil lei ВВП текущие цены, млн. лей						Indicii volumului fizic total (față de anul precedent) Индексы физического объема всего (к предыдущему году), %						Регионы развития
	2014	2015	2016	2017	2018	2019	2014	2015	2016	2017	2018	2019	
Centru	20 372	22 380	24 477	26 900	28 289	30 394	104,6	99,1	106,9	103,7	103,5	101,5	Центр
Mun. Chișinău	74 829	83 097	92 665	104 077	114 310	126 111	106,1	102,3	103,1	105,5	105,3	105,0	Мун. Кишинэу
Nord	23 555	25 096	27 317	30 102	31 866	34 455	104,8	96,3	106,0	104,0	104,0	102,3	Север
Sud	11 227	11 545	12 452	13 547	13 734	14 790	100,4	91,9	105,5	102,6	100,3	101,0	Юг
UTA Găgăuzia	3 499	3 636	3 904	4 254	4 309	4 627	101,3	93,4	103,6	102,7	100,2	101,1	АТО Гагаузия
Total	133 482	145 754	160 815	178 881	192 509	210 378	105,0	99,7	104,4	104,7	104,3	103,7	Всего

Figura 8.1. PIBR, prețuri curente, mil. lei
Фигура 8.1. ВВП, текущие цены, млн. лей

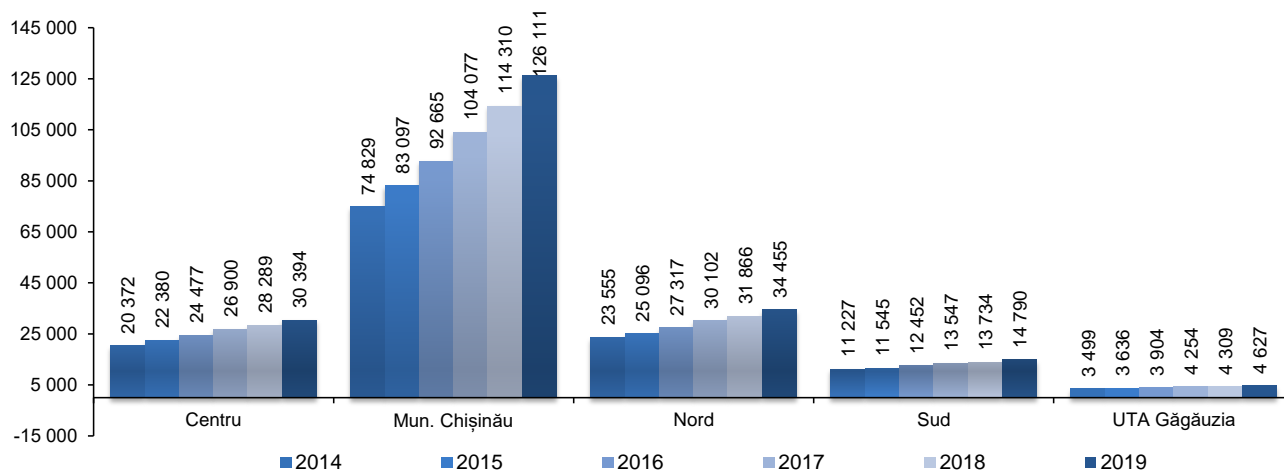
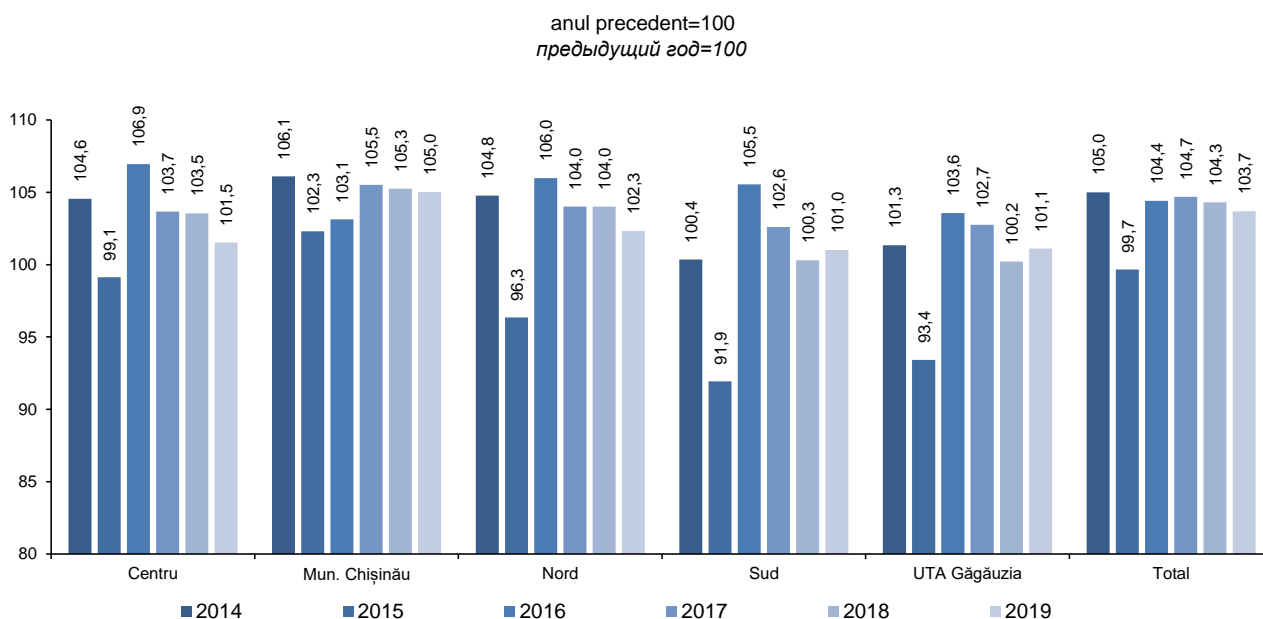


Figura 8.2. Indicii volumului fizic ai PIBR, %
Фигура 8.2. Индексы физического объема ВВП, %



8.2. Produsul intern brut regional, pe activități economice

8.2. Валовой внутренний региональный продукт, по видам экономической деятельности

2019

prețuri curente, mii lei

текущие цены, тыс. лей

Regiuni de dezvoltare	Centru Центр	Municipiul Chișinău Муниципий Кишинэу	Nord Север	Sud Юг	UTA Găgăuzia АТО Гагаузия	Total Всего	Регионы развития
Activități economice							Виды деятельности
A Agricultură, silvicultură și pescuit	7 106 968	310 358	7 793 172	4 843 616	1 343 688	21 397 802	Сельское, лесное и рыбное хозяйство
B Industria extractivă	277 633	78 636	125 958	54 695	200	537 121	Добыча полезных ископаемых
C Industria prelucrătoare	5 096 519	11 167 166	4 756 605	813 302	543 983	22 377 575	Обрабатывающая промышленность
D Producția și furnizarea de energie electrică și termică, gaze, apă caldă și aer condiționat	129 305	3 365 714	1 053 915	169 358	80 333	4 798 625	Производство и обеспечение электро- и теплоэнергией, газом, горячей водой; кондиционирование воздуха
E Distribuția apei; salubritate, gestionarea deșeurilor, activități de decontaminare	274 639	1 060 430	203 980	86 045	48 544	1 673 638	Водоснабжение; очистка и обработка отходов и восстановительные работы
F Construcții	1 368 159	13 695 994	1 440 349	1 388 153	126 446	18 019 102	Строительство
G Comerț cu ridicata și cu amănuntul; întreținerea și repararea autovehiculelor și a motocicletelor	3 357 686	24 149 900	3 775 549	983 594	460 355	32 727 084	Оптовая и розничная торговля; техническое обслуживание и ремонт автотранспортных средств и мотоциклов
H Transport și depozitare	926 757	6 701 059	1 834 985	680 308	65 681	10 208 791	Транспорт и хранение
I Activități de cazare și alimentație publică	103 408	1 975 438	159 656	24 497	22 135	2 285 134	Деятельность по размещению и общественному питанию
J Informații și comunicații	401 931	8 884 937	495 070	195 503	61 601	10 039 042	Информационные услуги и связь
K Activități financiare și de asigurări	458 462	6 345 812	579 366	206 268	84 006	7 673 915	Финансовая и страховая деятельность
L Tranzacții imobiliare	1 712 608	10 288 180	2 186 791	802 256	327 886	15 317 721	Операции с недвижимым имуществом
M Activități profesionale, științifice și tehnice	102 901	3 531 709	403 236	10 672	10 701	4 059 218	Профессиональная, научная и техническая деятельность
N Activități de servicii administrative și activități de servicii suport	147 764	2 374 115	121 749	29 878	35 585	2 709 091	Административная деятельность и дополнительные услуги в данной области
O Administrație publică și apărare; asigurări sociale obligatorii	1 197 496	3 970 252	1 194 136	745 966	187 635	7 295 486	Государственное управление и оборона; обязательное социальное страхование
P Învățământ	2 027 628	3 969 937	1 949 433	1 092 938	349 090	9 389 026	Образование
Q Sănătate și asistență socială	1 054 129	4 657 464	1 366 732	533 412	132 580	7 744 316	Здравоохранение и социальные услуги
R Artă, activități de recreere și de agrement	343 412	819 138	175 320	85 761	32 771	1 456 402	Искусство, развлечения и отдых
S Alte activități de servicii	316 599	2 258 823	299 926	106 932	41 776	3 024 056	Предоставление прочих видов услуг
T Activități ale gospodăriilor casnice în calitate de angajator de personal casnic; activități ale gospodăriilor casnice de producere de bunuri și servicii destinate consumului propriu	47 134	178 982	76 374	25 880	12 591	340 961	Деятельность домашних хозяйств, нанимающих домашнюю прислугу и производящих товары и услуги для собственного потребления
Total valoarea adăugată brută	26 451 138	109 784 045	29 992 304	12 879 033	3 967 588	183 074 108	Всего валовая добавленная стоимость
Impozite nete pe produse	3 943 148	16 327 362	4 462 617	1 911 048	659 775	27 303 950	Чистые налоги на продукты
Produsul intern brut regional	30 394 286	126 111 407	34 454 921	14 790 081	4 627 363	210 378 058	Валовой внутренний региональный продукт

8.3. Indicii volumului fizic ai PIBR
8.3. Индексы физического объема ВВП

2019

în procente, față de anul precedent

в процентах, к предыдущему году

Regiuni de dezvoltare	Centru Центр	Municipiul Chișinău Муниципий Кишинэу	Nord Север	Sud Юг	UTA Găgăuzia АТО Гагаузия	Total Всего	Регионы развития
Activități economice							Виды деятельности
A Agricultură, silvicultură și pescuit	98,1	98,6	101,8	97,9	96,5	99,3	Сельское, лесное и рыбное хозяйство
B Industria extractivă	105,1	108,5	105,5	105,2	105,3	105,7	Добыча полезных ископаемых
C Industria prelucrătoare	102,8	102,8	103,5	103,3	103,7	103,0	Обрабатывающая промышленность
D Producția și furnizarea de energie electrică și termică, gaze, apă caldă și aer condiționat	99,6	98,8	97,9	97,5	98,5	98,6	Производство и обеспечение электро- и теплоэнергией, газом, горячей водой; кондиционирование воздуха
E Distribuția apei; salubritate, gestionarea deșeurilor, activități de decontaminare	102,5	103,4	105,2	105,3	103,3	103,6	Водоснабжение; очистка и обработка отходов и восстановительные работы
F Construcții	112,5	114,6	108,5	110,8	112,9	113,6	Строительство
G Comerț cu ridicata și cu amănuntul; întreținerea și repararea autovehiculelor și a motocicletelor	105,6	105,8	105,6	104,7	106,2	105,8	Оптовая и розничная торговля; техническое обслуживание и ремонт автотранспортных средств и мотоциклов
H Transport și depozitare	104,0	105,9	102,3	102,3	103,8	104,8	Транспорт и хранение
I Activități de cazare și alimentație publică	107,7	107,9	107,6	107,5	107,9	107,8	Деятельность по размещению и общественному питанию
J Informații și comunicații	106,8	109,3	106,8	107,4	109,3	109,0	Информационные услуги и связь
K Activități financiare și de asigurări	105,9	105,7	103,7	105,5	105,1	105,5	Финансовая и страховая деятельность
L Tranzacții imobiliare	101,1	102,2	101,3	100,0	102,6	101,8	Операции с недвижимым имуществом
M Activități profesionale, științifice și tehnice	97,0	98,8	97,5	99,7	99,5	98,7	Профессиональная, научная и техническая деятельность
N Activități de servicii administrative și activități de servicii suport	100,0	103,5	100,4	102,3	103,1	103,1	Административная деятельность и дополнительные услуги в данной области
O Administrație publică și apărare; asigurări sociale obligatorii	97,6	101,2	99,5	99,8	99,1	100,1	Государственное управление и оборона; обязательное социальное страхование
P Învățământ	98,8	99,6	100,2	100,3	99,1	99,6	Образование
Q Sănătate și asistență socială	101,2	102,9	98,3	98,7	100,8	101,5	Здравоохранение и социальные услуги
R Artă, activități de recreere și de agrement	121,6	127,8	122,6	123,5	124,8	125,3	Искусство, развлечения и отдых
S Alte activități de servicii	103,0	109,5	104,6	105,9	107,4	108,1	Предоставление прочих видов услуг
T Activități ale gospodăriilor casnice în calitate de angajator de personal casnic; activități ale gospodăriilor casnice de producere de bunuri și servicii destinate consumului propriu	112,5	112,5	112,5	112,5	112,5	112,5	Деятельность домашних хозяйств, нанимающих домашнюю прислугу и производящих товары и услуги для собственного потребления
Total valoarea adăugată brută	102,0	105,6	102,6	101,4	101,2	104,2	Всего валовая добавленная стоимость
Impozite nete pe produse	98,9	101,3	100,4	98,7	100,8	100,6	Чистые налоги на продукты
Produsul intern brut regional	101,5	105,0	102,3	101,0	101,1	103,7	Валовой региональный продукт

8.4. Structura Produsului intern brut regional
8.4. Структура Валового внутреннего регионального продукта

2019

procente

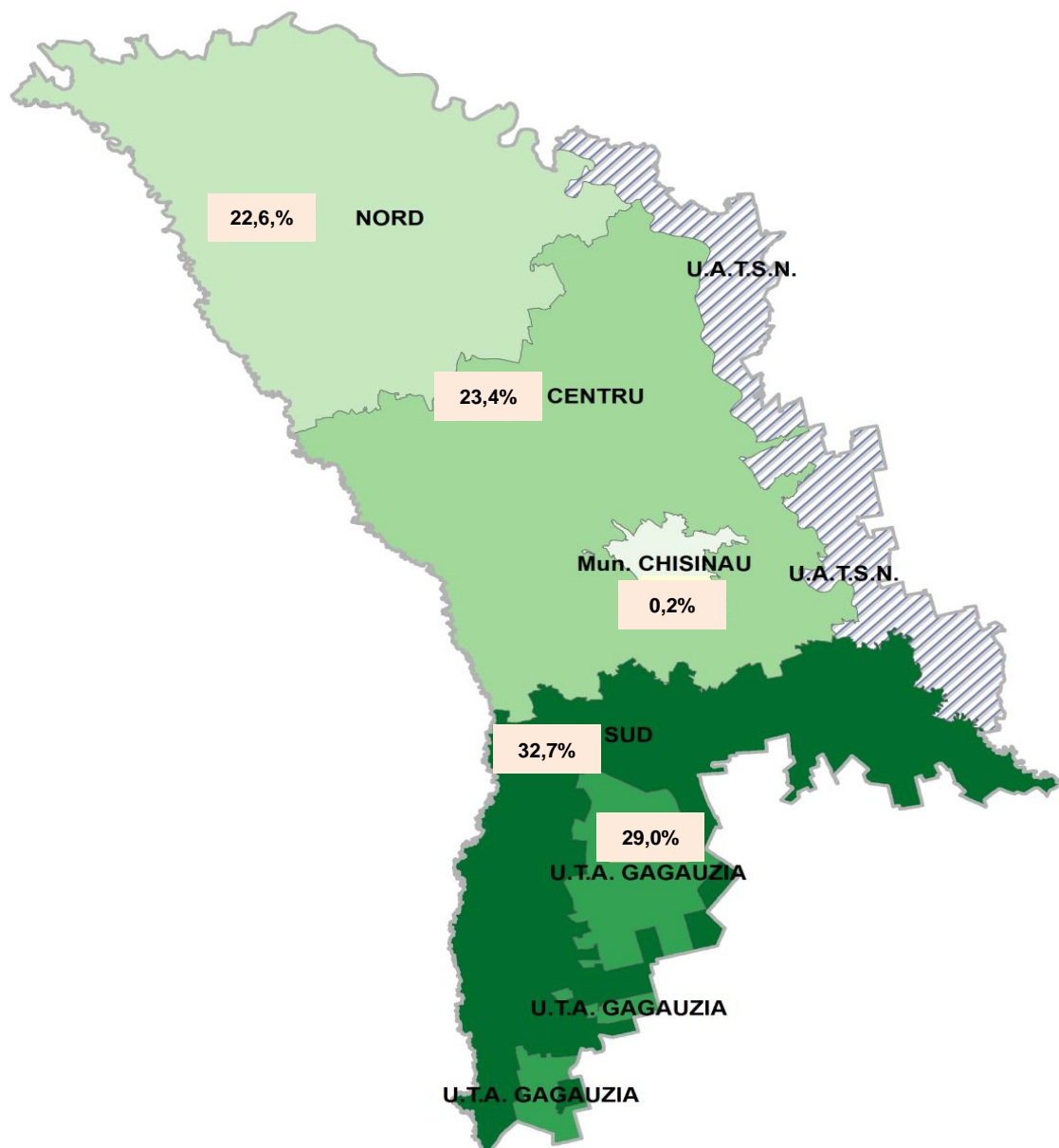
проценты

Regiuni de dezvoltare	Centru Центр	Municipiul Chişinău Муниципий Кишинэу	Nord Север	Sud Юг	UTA Găgăuzia АТО Гагаузия	Total Всего	Regiuni dezvoltare
Activități economice							Виды деятельности
A Agricultură, silvicultură și pescuit	23,4	0,2	22,6	32,7	29,0	10,2	Сельское, лесное и рыбное хозяйство
B Industria extractivă	0,9	0,1	0,4	0,4	0,0	0,3	Добыча полезных ископаемых
C Industria prelucrătoare	16,8	8,9	13,8	5,5	11,8	10,6	Обработывающая промышленность
D Producția și furnizarea de energie electrică și termică, gaze, apă caldă și aer condiționat	0,4	2,7	3,1	1,1	1,7	2,3	Производство и обеспечение электро- и тепловыми энергиями, газом, горячей водой; кондиционирование воздуха
E Distribuția apei; salubritate, gestionarea deșeurilor, activități de decontaminare	0,9	0,8	0,6	0,6	1,0	0,8	Водоснабжение; очистка и обработка отходов и восстановительные работы
F Construcții	4,5	10,9	4,2	9,4	2,7	8,6	Строительство
G Comerț cu ridicata și cu amănuntul; întreținerea și repararea autovehiculelor și a motocicletelor	11,0	19,1	11,0	6,7	9,9	15,6	Оптовая и розничная торговля; техническое обслуживание и ремонт автотранспортных средств и мотоциклов
H Transport și depozitare	3,0	5,3	5,3	4,6	1,4	4,9	Транспорт и хранение
I Activități de cazare și alimentație publică	0,3	1,6	0,5	0,2	0,5	1,1	Деятельность по размещению и общественному питанию
J Informații și comunicații	1,3	7,0	1,4	1,3	1,3	4,8	Информационные услуги и связь
K Activități financiare și de asigurări	1,5	5,0	1,7	1,4	1,8	3,6	Финансовая и страховая деятельность
L Tranzacții imobiliare	5,6	8,2	6,3	5,4	7,1	7,3	Операции с недвижимым имуществом
M Activități profesionale, științifice și tehnice	0,3	2,8	1,2	0,1	0,2	1,9	Профессиональная, научная и техническая деятельность
N Activități de servicii administrative și activități de servicii suport	0,5	1,9	0,4	0,2	0,8	1,3	Административная деятельность и дополнительные услуги в данной области
O Administrație publică și apărare; asigurări sociale obligatorii	3,9	3,1	3,5	5,0	4,1	3,5	Государственное управление и оборона; обязательное социальное страхование
P Învățământ	6,7	3,1	5,7	7,4	7,5	4,5	Образование
Q Sănătate și asistență socială	3,5	3,7	4,0	3,6	2,9	3,7	Здравоохранение и социальные услуги
R Artă, activități de recreere și de agrement	1,1	0,6	0,5	0,6	0,7	0,7	Искусство, развлечения и отдых
S Alte activități de servicii	1,0	1,8	0,9	0,7	0,9	1,4	Предоставление прочих видов услуг
T Activități ale gospodăriilor casnice în calitate de angajator de personal casnic; activități ale gospodăriilor casnice de producere de bunuri și servicii destinate consumului propriu	0,2	0,1	0,2	0,2	0,3	0,2	Деятельность домашних хозяйств, нанимающих домашнюю прислугу и производящих товары и услуги для собственного потребления
Total valoarea adăugată brută	87,0	87,1	87,0	87,1	85,7	87,0	Всего валовая добавленная стоимость
Impozite nete pe produse	13,0	12,9	13,0	12,9	14,3	13,0	Чистые налоги на продукты
Produsul intern brut regional	100,0	100,0	100,0	100,0	100,0	100,0	Валовой внутренний региональный продукт

Figura 8.3. Ponderea valorii adăugate brute a agriculturii, silviculturii și pescuitului (secțiunea A din CAEM-2) în PIBR

Фигура 8.3. Вклад валовой добавленной стоимости сельского, лесного и рыбного хозяйства (секция А КЭДМ-2) в ВВРП

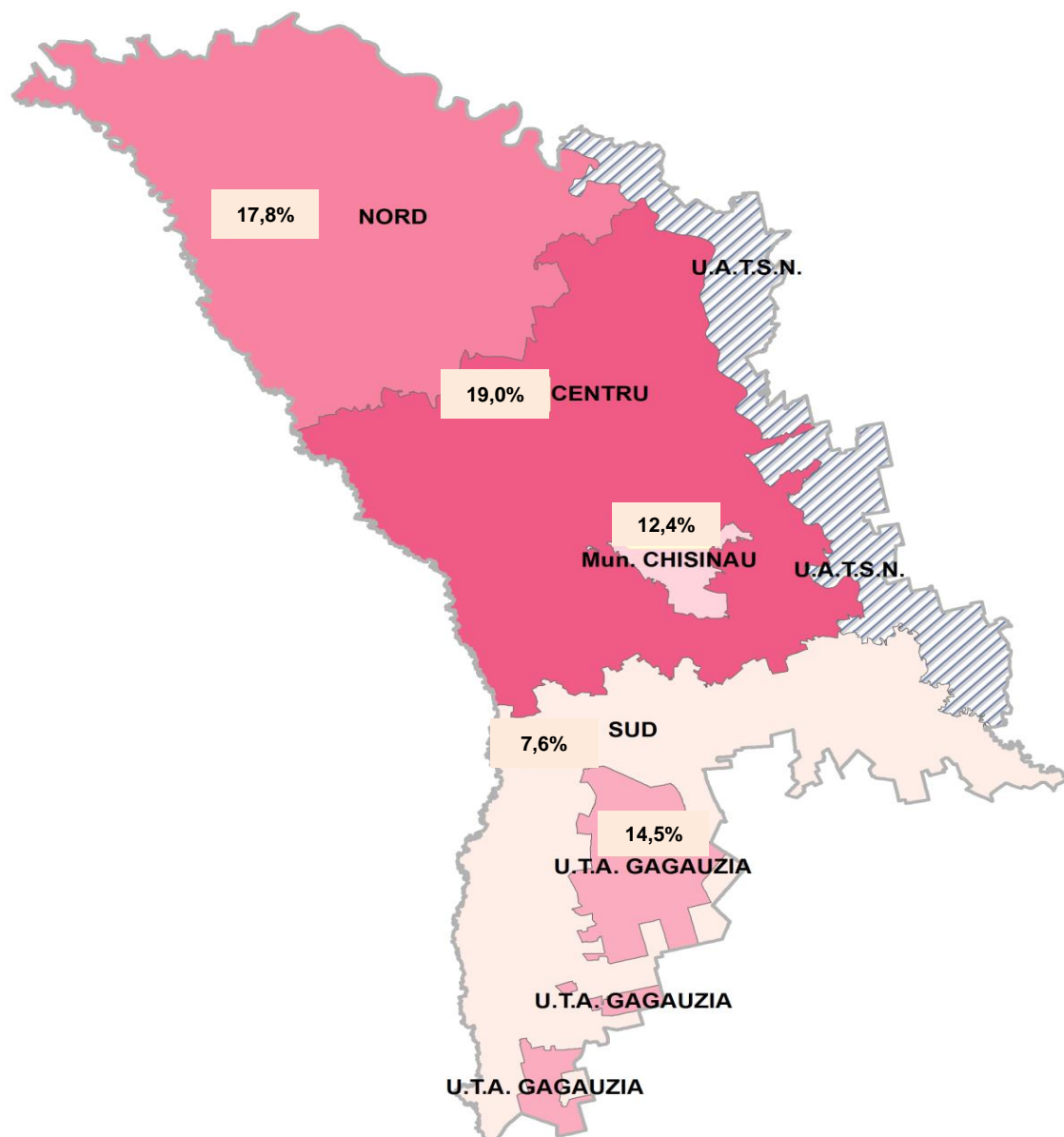
2019



**Figura 8.4. Ponderea valorii adăugate brute a industriei
(secțiunile B÷E din CAEM-2) în PIBR**

*Фигура 8.4. Вклад валовой добавленной стоимости промышленности
(секции В÷Е КЭДМ-2) в ВВРП*

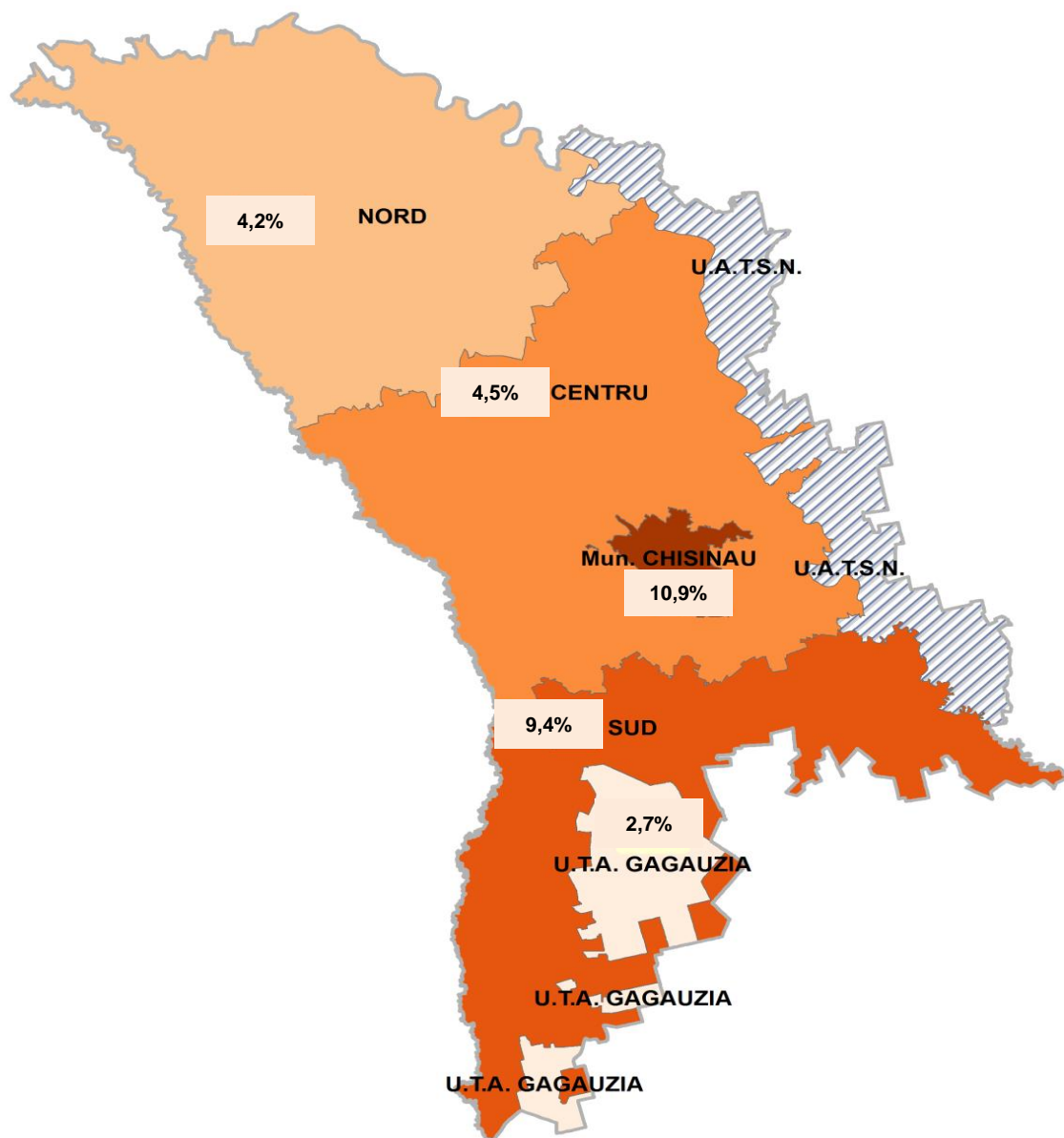
2019



**Figura 8.5. Ponderea valorii adăugate brute a construcțiilor
(secțiunea F din CAEM-2) în PIBR**

*Фигура 8.5. Вклад валовой добавленной стоимости строительства
(секция F КЭДМ-2) в ВВРП*

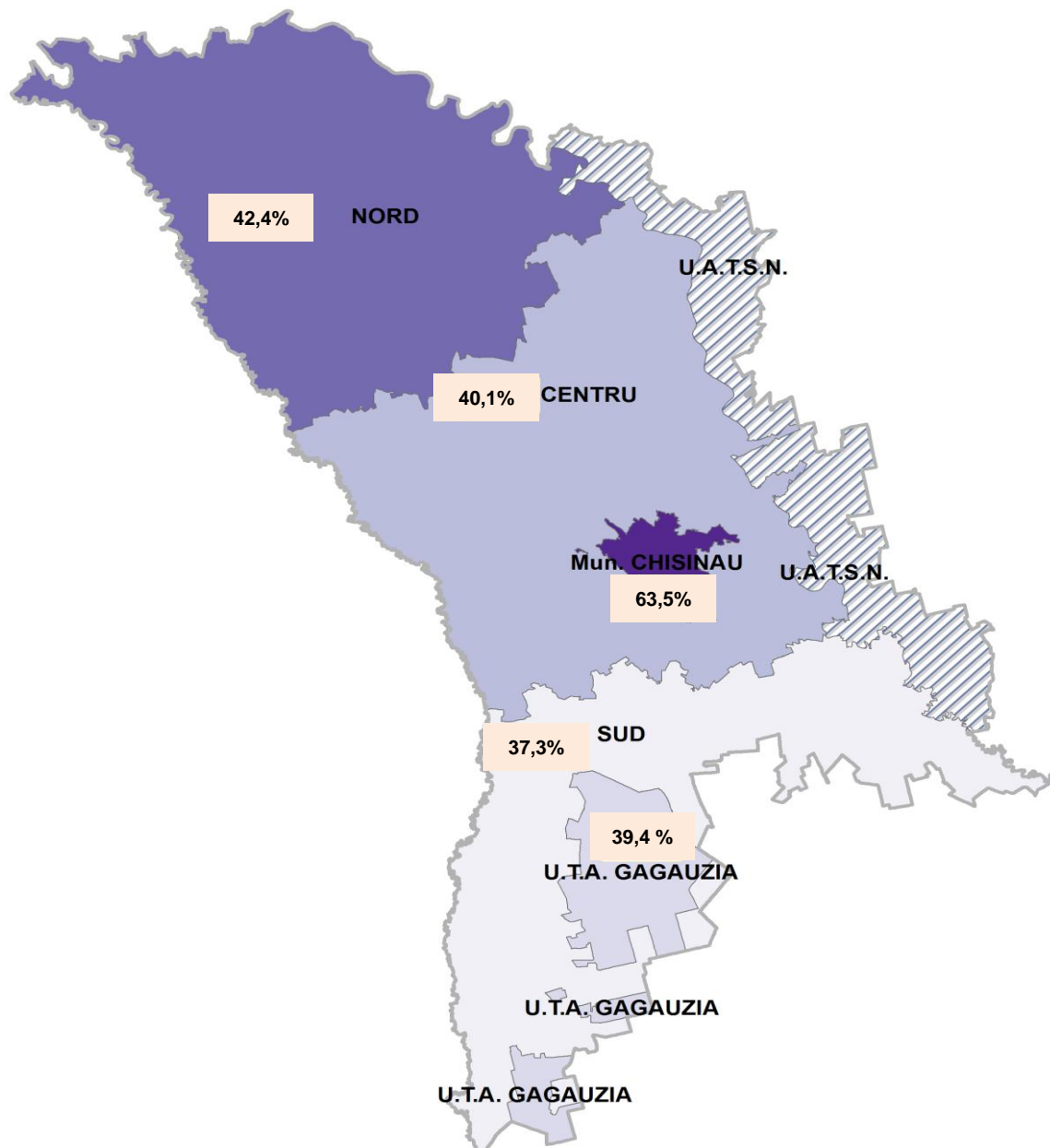
2019



**Figura 8.6. Ponderea valorii adăugate brute a serviciilor
(secțiunile G÷T din CAEM-2) în PIBR**

*Фигура 8.6. Вклад валовой добавленной стоимости услуг
(секции G÷T КЭДМ-2) в ВВРП*

2019



8.5. Contribuția regiunilor de dezvoltare la formarea VAB și PIB

8.5. Вклад регионов развития в формирование ВДС и ВВП

procente		2019						проценты
Regiuni de dezvoltare	Centru Центр	Municipiul Chișinău Муниципий Кишинэу	Nord Север	Sud Юг	UTA Găgăuzia АТО Гагаузия	Total Всего	Регионы развития	
Activități economice								Виды деятельности
A	Agricultură, silvicultură și pescuit	33,2	1,5	36,4	22,6	6,3	100,0	Сельское, лесное и рыбное хозяйство
B	Industria extractivă	51,7	14,6	23,5	10,2	0,0	100,0	Добыча полезных ископаемых
C	Industria prelucrătoare	22,8	49,9	21,3	3,6	2,4	100,0	Обрабатывающая промышленность
D	Producția și furnizarea de energie electrică și termică, gaze, apă caldă și aer condiționat	2,7	70,1	22,0	3,5	1,7	100,0	Производство и обеспечение электро- и теплоэнергией, газом, горячей водой; кондиционирование воздуха
E	Distribuția apei; salubritate, gestionarea deșeurilor, activități de decontaminare	16,4	63,4	12,2	5,1	2,9	100,0	Водоснабжение; очистка и обработка отходов и восстановительные работы
F	Construcții	7,6	76,0	8,0	7,7	0,7	100,0	Строительство
G	Comerț cu ridicata și cu amănuntul; întreținerea și repararea autovehiculelor și a motocicletelor	10,3	73,8	11,5	3,0	1,4	100,0	Оптовая и розничная торговля; техническое обслуживание и ремонт автотранспортных средств и мотоциклов
H	Transport și depozitare	9,1	65,6	18,0	6,7	0,6	100,0	Транспорт и хранение
I	Activități de cazare și alimentație publică	4,5	86,4	7,0	1,1	1,0	100,0	Деятельность по размещению и общественному питанию
J	Informații și comunicații	4,0	88,5	4,9	1,9	0,6	100,0	Информационные услуги и связь
K	Activități financiare și de asigurări	6,0	82,7	7,5	2,7	1,1	100,0	Финансовая и страховая деятельность
L	Tranzacții imobiliare	11,2	67,2	14,3	5,2	2,1	100,0	Операции с недвижимым имуществом
M	Activități profesionale, științifice și tehnice	2,5	87,0	9,9	0,3	0,3	100,0	Профессиональная, научная и техническая деятельность
N	Activități de servicii administrative și activități de servicii suport	5,5	87,6	4,5	1,1	1,3	100,0	Административная деятельность и дополнительные услуги в данной области
O	Administrație publică și apărare; asigurări sociale obligatorii	16,4	54,4	16,4	10,2	2,6	100,0	Государственное управление и оборона; обязательное социальное страхование
P	Învățământ	21,6	42,3	20,8	11,6	3,7	100,0	Образование
Q	Sănătate și asistență socială	13,6	60,1	17,6	6,9	1,7	100,0	Здравоохранение и социальные услуги
R	Artă, activități de recreere și de agrement	23,6	56,2	12,0	5,9	2,3	100,0	Искусство, развлечения и отдых
S	Alte activități de servicii	10,5	74,7	9,9	3,5	1,4	100,0	Предоставление прочих видов услуг
T	Activități ale gospodăriilor casnice în calitate de angajator de personal casnic; activități ale gospodăriilor casnice de producere de bunuri și servicii destinate consumului propriu	13,8	52,5	22,4	7,6	3,7	100,0	Деятельность домашних хозяйств, нанимающих домашнюю прислугу и производящих товары и услуги для собственного потребления
	Total valoarea adăugată brută	14,4	60,0	16,4	7,0	2,2	100,0	Всего валовая добавленная стоимость
	Impozite nete pe produse	14,4	59,8	16,3	7,0	2,4	100,0	Чистые налоги на продукты
	Produsul intern brut regional	14,4	59,9	16,4	7,0	2,2	100,0	Валовой внутренний региональный продукт

Figura 8.7. Contribuția regiunilor de dezvoltare la formarea PIB
Фигура 8.7. Вклад регионов развития в формирование ВВП
2019

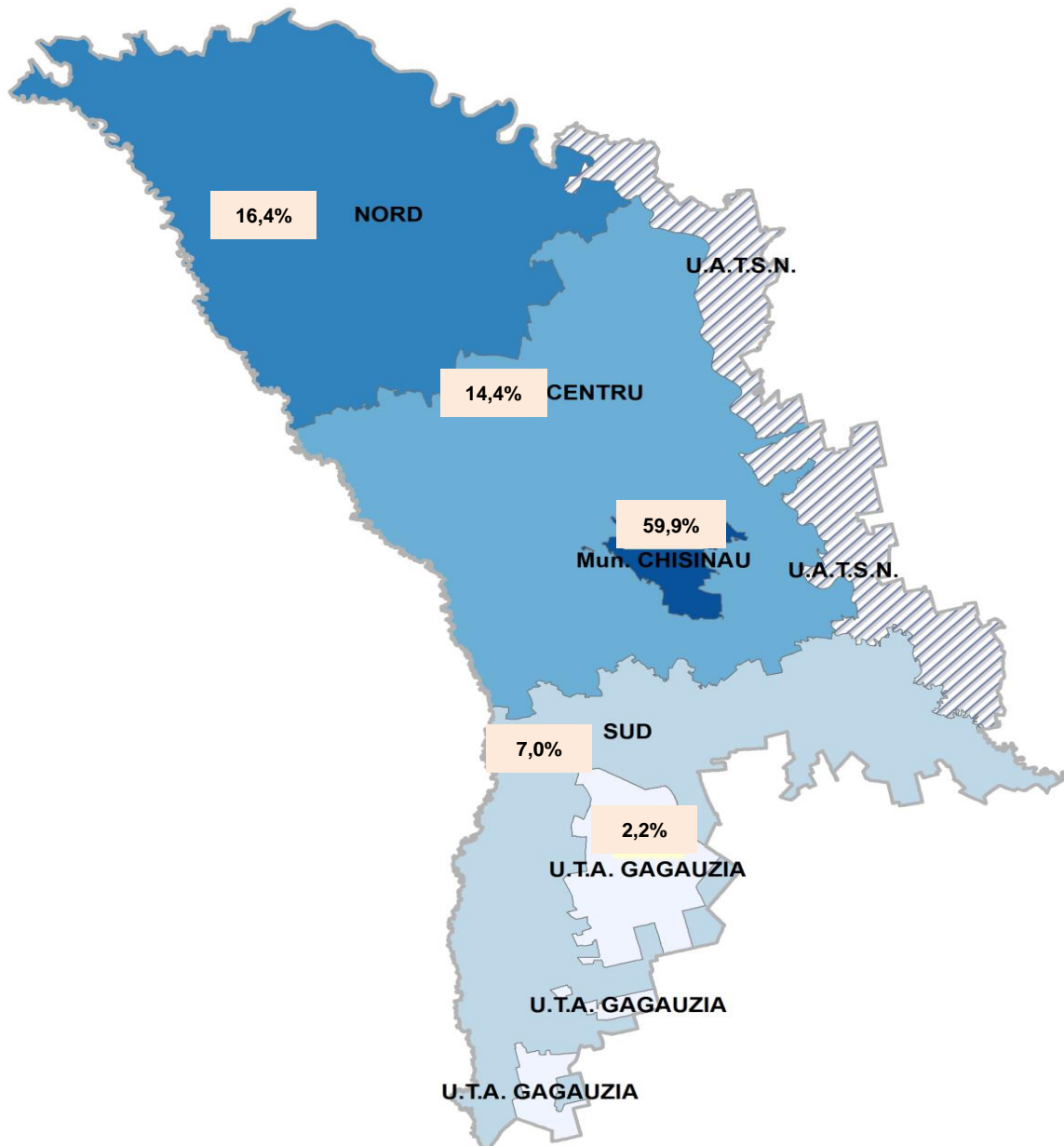


Figura 8.8. Contribuția regiunilor de dezvoltare la formarea valorii adăugate brute a agriculturii, silviculturii și pescuitului (secțiunea A din CAEM-2)

Фигура 8.8. Вклад регионов развития в формирование валовой добавленной стоимости сельского, лесного и рыбного хозяйства (секция А КЭДМ-2)

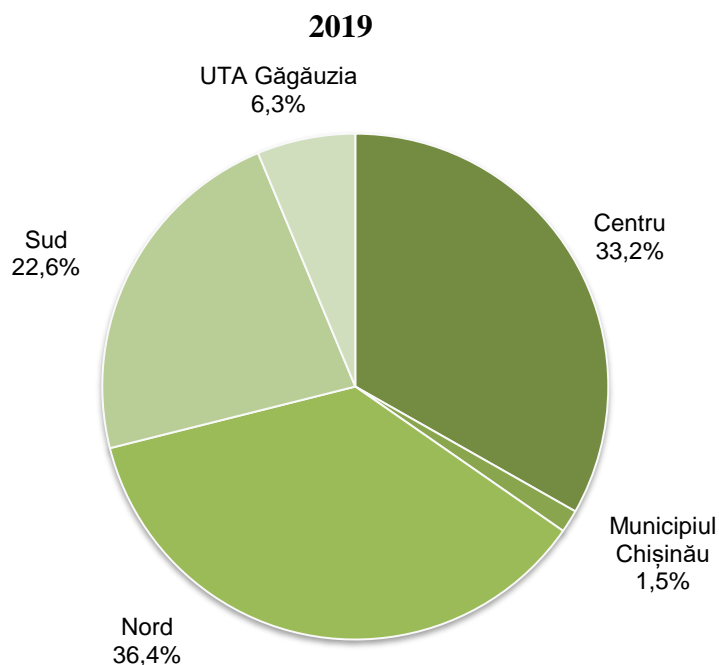


Figura 8.9. Contribuția regiunilor de dezvoltare la formarea valorii adăugate brute a industriei (secțiunile B÷E din CAEM-2)

Фигура 8.9. Вклад регионов развития в формирование валовой добавленной стоимости промышленности (секции В÷Е КЭДМ-2)

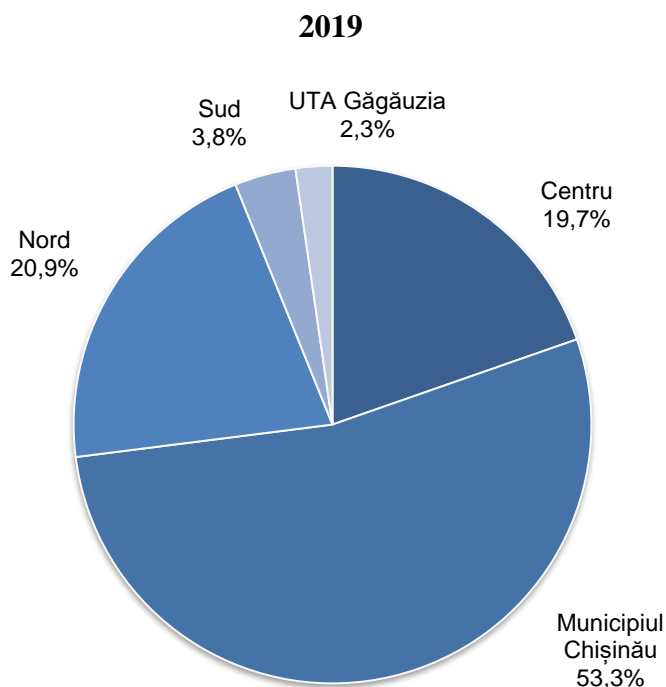


Figura 8.10. Contribuția regiunilor de dezvoltare la formarea valorii adăugate brute a construcțiilor (secțiunea F din CAEM-2)

Фигура 8.10. Вклад регионов развития в формирование валовой добавленной стоимости строительства (секция F КЭДМ-2)

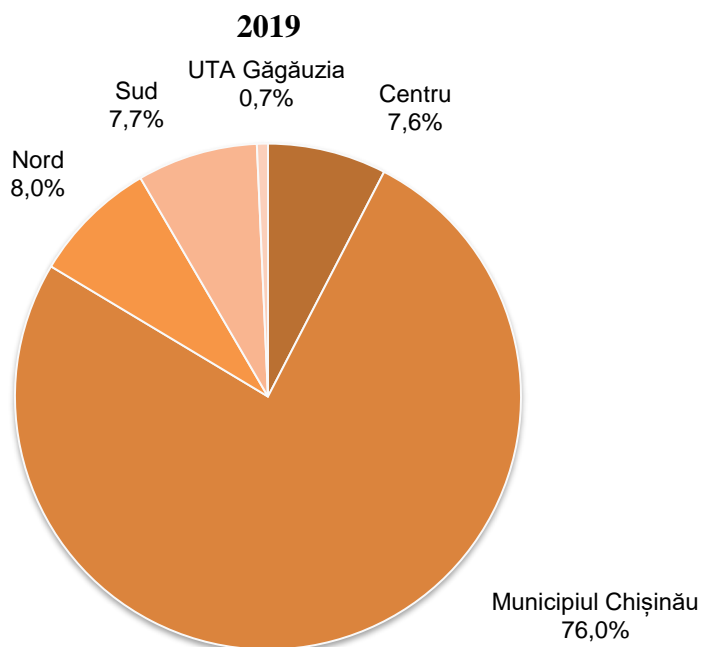
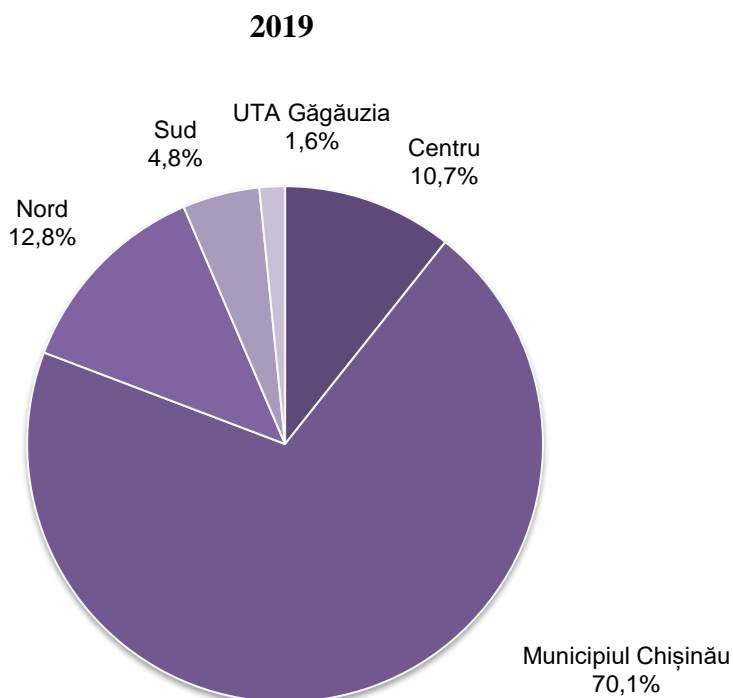


Figura 8.11. Contribuția regiunilor de dezvoltare la formarea valorii adăugate brute a serviciilor (secțiunile G÷T din CAEM-2)

Фигура 8.11. Вклад регионов развития в формирование валовой добавленной стоимости услуг (секции G÷T КЭДМ-2)



© BIROUL NAȚIONAL DE STATISTICĂ
AL REPUBLICII MOLDOVA,
str.Grenoble, 106, Chișinău,
MD-2019, Republica Moldova.
Tel.: (373 22) 40 30 00,
e-mail: moldstat@statistica.gov.md
<http://www.statistica.gov.md>