DIGITALES ARCHIV

ZBW – Leibniz-Informationszentrum Wirtschaft
ZBW – Leibniz Information Centre for Economics

Periodical Part

Ročenka dopravy, pôšt a telekomunikácií / Štatistický Úrad Slovenskej Republiky ; 2019

Provided in Cooperation with:
Statistical Office of the Slovak Republic, Bratislava

Reference: Ročenka dopravy, pôšt a telekomunikácií / Štatistický Úrad Slovenskej Republiky ; 2019 (2019).

This Version is available at:
http://hdl.handle.net/11159/4007

Kontakt/Contact
ZBW – Leibniz-Informationszentrum Wirtschaft/Leibniz Information Centre for Economics
Düsternbrooker Weg 120
24105 Kiel (Germany)
E-Mail: *rights[at]zbw.eu*
https://www.zbw.eu/econis-archiv/

Standard-Nutzungsbedingungen:
Dieses Dokument darf zu eigenen wissenschaftlichen Zwecken und zum Privatgebrauch gespeichert und kopiert werden. Sie dürfen dieses Dokument nicht für öffentliche oder kommerzielle Zwecke vervielfältigen, öffentlich ausstellen, aufführen, vertreiben oder anderweitig nutzen. Sofern für das Dokument eine Open-Content-Lizenz verwendet wurde, so gelten abweichend von diesen Nutzungsbedingungen die in der Lizenz gewährten Nutzungsrechte.

https://zbw.eu/econis-archiv/termsofuse

Terms of use:
This document may be saved and copied for your personal and scholarly purposes. You are not to copy it for public or commercial purposes, to exhibit the document in public, to perform, distribute or otherwise use the document in public. If the document is made available under a Creative Commons Licence you may exercise further usage rights as specified in the licence.

ZBW Leibniz-Informationszentrum Wirtschaft
Leibniz Information Centre for Economics

Mitglied der Leibniz-Gemeinschaft

ŠTATISTICKÝ ÚRAD SLOVENSKEJ REPUBLIKY

ROČENKA

dopravy, pôšt a telekomunikácií

YEARBOOK

of Transport, Posts and Telecommunications

2019

Štatistický úrad Slovenskej republiky

Kód: 052519
Okruh: Odvetvové štatistiky
Dátum: December 2019

Ročenka dopravy, pôšt a telekomunikácií

Yearbook of transport, posts and telecommunications

Sekcia podnikových štatistík
Generálna riaditeľka sekcie: Libuša Kolesárová
Odbor prierezových štatistík
Kontaktná osoba: Ivana Hamanová, tel. +421/2/50 236 268

2019

Autori publikácie: Ivana Hamanová
Margita Pálinkásová
Maroš Žužič

Grafická úprava (obálky): Kristína Vargová

Štatistický úrad Slovenskej republiky
Informačný servis
Miletičova 3
824 67 Bratislava
tel. +421/2/50 236 335, +421/2/50 236 339
e-mail: info@statistics.sk
www.statistics.sk

ISBN 978-80-8121-706-7

Rozmnožovanie obsahu tejto publikácie, ako aj jednotlivých častí, v pôvodnej alebo upravenej podobe pre komerčné účely, je možné len s písomným súhlasom Štatistického úradu SR. Údaje, ktoré sú obsahom tejto publikácie, je možné použiť len s uvedením zdroja.

Copying contents of this publication either whole or single parts, both in original and adjusted form for commercial purposes is possible only unless the Statistical Office of the Slovak Republic gives written permission. Data of this publication can be used only with identification of the source.

P R E D S L O V

Predkladáme Vám Ročenku dopravy, pôšt a telekomunikácií, ktorá je súčasťou publikačného systému Štatistického úradu Slovenskej republiky.

Ročenka je rozdelená do 13 kapitol, ktoré poskytujú súhrnné informácie o doprave, informácie o železničnej, cestnej, vnútrozemskej vodnej, mestskej hromadnej, leteckej, potrubnej doprave, o zamestnanosti v doprave, o vozovom parku a o nehodách na cestách SR. V kapitole Časové rady sú uvedené údaje za vybrané ukazovatele v doprave a poštách. V kapitole o medzinárodnej štatistike uvádzame medzinárodné porovnanie Slovenskej republiky s krajinami Európy za vybrané dopravné ukazovatele. Kapitola pošty a telekomunikácie obsahuje súhrnné informácie o poštách, telekomunikáciách a zamestnanosti.

Do ročenky boli použité údaje zo štatistických zisťovaní vykonávaných ŠÚ SR, zo štatistických zisťovaní vykonávaných Ministerstvom dopravy a výstavby SR a z podkladov Ministerstva vnútra SR (Prezídium policajného zboru).

P R E F A C E

We are presenting to you the Yearbook of Transport, Posts and Telecommunications, which is the part of the publication system of the Statistical Office of the Slovak Republic.

The Yearbook is divided into 13 chapters providing the comprehensive information about railway, road, inland waterway, city transport, air and pipeline transport, about employment in transport, fleet of vehicles and road accidents in the Slovak Republic. In chapter Time series introduced the data for selected indicators in transport and posts. International comparison of the Slovak Republic with the European countries for selected indicators on transport is presented in the chapter on international statistics. Chapter „Post and telecommunication“ covers comprehensive information about posts, telecommunications and employment.

In the Yearbook there were applied the data of the state statistical surveys SO SR, state statistical surveys of the Ministry of Transport and construction of the SR and records of the Ministry of Interior of the SR (Police Headquarters).

O B S A H
C O N T E N T S

		strana page
ZÁKLADNÉ UKAZOVATELE ZA DOPRAVU BASIC INDICATORS FOR TRANSPORT		11
I. 1 - 1.	**Preprava tovaru nákladnou dopravou** Transport of goods by freight transport	13
I. 1 - 2.	**Výkony nákladnej dopravy** Performances of freight transport	13
I. 1 - 3.	**Priemerná prepravná vzdialenosť nákladnej dopravy** Average transport distance of freight transport	13
I. 1 - 4.	**Preprava osôb** Transport of passengers	14
I. 1 - 5.	**Výkony osobnej dopravy** Performances of passenger transport	14
I. 1 - 6.	**Priemerná prepravná vzdialenosť osobnej dopravy** Average transport distance of passenger transport	14
I. 1 - 7.	**Základné údaje o dopravnej infraštruktúre** Basic data on transport network	15
I. 1 - 8.	**Spotreba palív a elektriny** Consumption of fuels and electricity	15
I. 1 - 9.	**Investície do dopravnej infraštruktúry v bežných cenách** Investment of transport infrastructure in current prices	16
ŽELEZNIČNÁ DOPRAVA RAILWAY TRANSPORT		17
II. 1 - 1.	**Dĺžka železničných tratí** Length of railways	18
II. 1 - 2.	**Stavy vozového parku v železničnej doprave** The states of fleet in railway transport	18
II. 1 - 3.	**Vybrané ukazovatele železničnej dopravy** Selected indicators of railway transport	19
II. 1 - 4.	**Preprava tovaru v železničnej verejnej doprave podľa jednotlivých druhov za podniky s počtom zamestnancov 20 a viac osôb** Transport of goods in railway public transport by individual types for enterprises with the number of employees 20 and more	20
II. 1 - 5.	**Medzinárodná preprava tovaru v železničnej verejnej doprave podľa krajín určenia za podniky s počtom zamestnancov 20 a viac osôb** International transport of goods in railway public transport by countrie's destination for enterprises with the number of employees 20 and more	23
II. 1 - 6.	**Preprava nebezpečného tovaru v železničnej verejnej doprave za podniky s počtom zamestnancov 20 a viac osôb** Transport of dangerous goods in railway public transport for enterprises with the number of employees 20 and more	25
II. 1 - 7.	**Kombinovaná doprava** Combined transport	26
II. 1 - 8.	**Preprava osôb v železničnej verejnej doprave za podniky s počtom zamestnancov 20 a viac osôb** Passenger transport in railway public transport for enterprises with the number of employees 20 and more	27
II. 1 - 9.	**Výkony osobnej dopravy v železničnej verejnej doprave za podniky s počtom zamestnancov 20 a viac osôb** Performances of passenger transport in railway public transport for enterprises with the number of employees 20 and more	27
II. 1 -10.	**Priemerná prepravná vzdialenosť v osobnej železničnej verejnej doprave za podniky s počtom zamestnancov 20 a viac osôb** Average transport distance of passenger in railway public transport for enterprises with the number of employees 20 and more	27
II. 1 -11.	**Medzinárodná preprava osôb v železničnej verejnej doprave podľa krajín určenia za podniky s počtom zamestnancov 20 a viac osôb** International transport of passengers in railway public transport by countrie´s destination for enterprises with the number of employees 20 and more	28
II. 1 -12.	**Hrubé tonové kilometre vozby v železničnej doprave za všetkých prevádzkovateľov železničnej dopravy** Gross tonne-kilometres of traction in railway transport for all organizations in railway transport	29

II. 1 -13.	**Vlakové kilometre v železničnej doprave za všetkých prevádzkovateľov železničnej dopravy** Train kilometres in railway transport for all organizations in railway transport	29
II. 1 -14.	**Bezpečnosť prevádzky v železničnej doprave za všetkých prevádzkovateľov železničnej dopravy** Safety of operation in railway transport for all organizations in railway transport	29
CESTNÁ DOPRAVA ROAD TRANSPORT		31
CESTNÁ INFRAŠTRUKTÚRA INFRASTRUCTURE OF ROAD		33
III. 1 - 1.	**Cestné komunikácie (bez privádzačov)** Road communications (without feeders)	33
III. 1 - 2.	**Objekty na cestných komunikáciách** Objects on road communications	35
III. 1 - 3.	**Diaľnice** Motorways	38
III. 1 - 4.	**Objekty na diaľniciach** Objects on the motorways	38
III. 1 - 5.	**Miestne komunikácie a objekty na miestnych komunikáciách** Local communications and objects on local communications	39
CESTNÁ DOPRAVA TOVAROV TRANSPORT OF GOODS BY ROAD		42
III. 2 - 1.	**Cestná preprava tovarov** Transport of goods by road	42
III. 2 - 2.	**Vnútroštátna preprava tovarov podľa typu prepravy a tovarových skupín (tis. ton)** National transport of goods by type of carriage and nature of goods (thous. tons)	43
III. 2 - 3.	**Vnútroštátna preprava tovarov podľa typu prepravy a tovarových skupín (mil. tkm)** National transport of goods by type of carriage and nature of goods (mill. tkm)	46
III. 2 - 4.	**Vnútroštátna preprava tovarov podľa prepravných vzdialeností** National transport of goods by length of journey	49
III. 2 - 5.	**Vnútroštátna preprava tovarov podľa typu dopravných prostriedkov** National transport of goods according to body type of vehicle	50
III. 2 - 6.	**Vnútroštátna preprava tovarov podľa spôsobu balenia** National transport of goods by mode of appearance	51
III. 2 - 7.	**Medzinárodná preprava tovarov podľa tovarových skupín** International transport of goods by nature of goods	52
III. 2 - 8.	**Medzinárodná preprava tovarov podľa typu dopravných prostriedkov** International transport of goods according to body type of vehicle	54
III. 2 - 9.	**Medzinárodná preprava tovarov podľa spôsobu balenia** International transport of goods by mode of appearance	55
III. 2 -10.	**Najazdené kilometre** Drive kilometres	56
CESTNÁ VEREJNÁ DOPRAVA ROAD PUBLIC TRANSPORT		58
III. 3 - 1.	**Preprava tovaru v cestnej verejnej doprave** Transport of goods in road public transport	58
III. 3 - 2.	**Preprava tovaru v cestnej verejnej doprave podľa jednotlivých druhov za podniky s počtom zamestnancov 20 a viac osôb** Transport of goods in road public transport by individual types for enterprises with the number of employees 20 and more	59
III. 3 - 3.	**Medzinárodná preprava tovaru v cestnej verejnej doprave podľa krajín určenia za podniky s počtom zamestnancov 20 a viac osôb** International transport of goods in road public transport by countrie's destination for enterprises with the number of employees 20 and more	62
III. 3 - 4.	**Tržby (bez DPH) za prepravu tovaru v cestnej verejnej doprave podľa jednotlivých druhov za podniky s počtom zamestnancov 20 a viac osôb** Turnover (without Value added tax) for transport of goods in road public transport by individual types for enterprises with the number of employees 20 and more	64

III. 3 - 5.	**Preprava nebezpečného tovaru v cestnej verejnej doprave za podniky s počtom zamestnancov 20 a viac osôb** Transport of dangerous goods in road public transport for enterprises with the number of employees 20 and more	65
III. 3 - 6.	**Preprava osôb v cestnej verejnej doprave podľa druhu cestovného** Passenger transport in road public transport by type of fare	67
III. 3 - 7.	**Medzinárodná preprava osôb v cestnej verejnej doprave podľa krajín určenia za podniky s počtom zamestnancov 20 a viac osôb** International transport of passengers in road public transport by countrie´s destination for enterprises with the number of employees 20 and more	68
III. 3 - 8.	**Vybrané ukazovatele cestnej verejnej dopravy podľa regiónov za podniky s počtom zamestnancov 20 a viac osôb** Selected indicators of road public transport by regions for enterprises with the number of employees 20 and more	70
III. 3 - 9.	**Autobusy v cestnej verejnej doprave za podniky s počtom zamestnancov 20 a viac osôb** Buses in road public transport for enterprises with the number of employees 20 and more	71

CESTNÁ NEVEREJNÁ DOPRAVA 72
ROAD NON PUBLIC TRANSPORT

III. 4 - 1.	**Cestná neverejná doprava** Road non public transport	72

VNÚTROZEMSKÁ VODNÁ DOPRAVA 73
INLAND WATERWAY TRANSPORT

IV. 1 - 1.	**Stavy plavidiel vo vnútrozemskej vodnej doprave k 31.12. sledovaného roka** The state of ships in inland waterway transport (as of Dec. 31 of the reference year)	74
IV. 1 - 2.	**Nosnosť (výkon) plavidiel vo vnútrozemskej vodnej doprave k 31.12. sledovaného roka** Tonnage (carrying capacity) of ships in inland waterway transport (as of Dec. 31 of the reference year)	74
IV. 1 - 3.	**Vybrané ukazovatele nákladnej dopravy** Selected indicators of goods transport	75
IV. 1 - 4.	**Vybrané ukazovatele osobnej dopravy** Selected indicators of passenger transport	76
IV. 1 - 5.	**Vybrané ukazovatele za všetkých prevádzkovateľov vnútrozemskej vodnej dopravy na území SR bez ohľadu na krajinu registrácie plavidla** Selected indicators for all providers of the inland waterway transport on the territory of the Slovak Republic regardless of their registration country of ship	77
IV. 1 - 6.	**Preprava tovaru za všetkých prevádzkovateľov vnútrozemskej vodnej dopravy na území SR podľa krajiny registrácie plavidla** Transport of goods for all providers of the inland waterway transport on the territory of the Slovak Republic according to their registration country of ship	

MESTSKÁ HROMADNÁ DOPRAVA 79
CITY TRANSPORT

V. 1 - 1.	**Prepravené osoby v mestskej hromadnej doprave** Passengers transported by city transport	80
V. 1 - 2.	**Počet vozidiel a ich obsaditeľnosť v podnikoch mestskej hromadnej dopravy k 31.12. sledovaného roka** Number of vehicles and their capacity rate in city transport enterprises (as of Dec. 31 of the reference year)	81
V. 1 - 3.	**Miestové kilometre - prepravná kapacita** Seat kilometres - transport capacity	81
V. 1 - 4.	**Počet liniek a infraštruktúra v mestskej hromadnej doprave** Number of lines and infrastructure in city transport	81

LETECKÁ DOPRAVA 83
AIR TRANSPORT

VI. 1 - 1.	**Počet civilných lietadiel v registri SR** Number of civil aircraft in the Register of SR	84
VI. 1 - 2.	**Počet civilných licencií leteckého personálu k 31. 12. sledovaného roka**	84

Number of civil flight crew and other personnel licenses (as of Dec. 31 of the reference year)
VI. 1 - 3. **Výkony letísk** 84
Airports performances
VI. 1 - 4. **Preprava tovaru** 85
Transport of goods
VI. 1 - 5. **Preprava osôb** 85
Passenger transport

POTRUBNÁ DOPRAVA 87
PIPELINE TRANSPORT

VII. 1 - 1. **Potrubná doprava** 88
Pipeline transport

ZAMESTNANOSŤ 89
EMPLOYMENT

VIII. 1 - 1. **Priemerný počet zamestnaných osôb za dopravné podniky zapísané v Obchodnom registri a v Registri živnostníkov (SK NACE Rev. 2)** 90
Average number of employed persons in transport enterprises enrolled in Business register and Register of tradesmen (NACE Rev. 2)
VIII. 1 - 2. **Priemerný počet zamestnaných osôb v dopravných podnikoch (SK NACE Rev. 2)** 90
Average number of employed persons in transport enterprises (NACE Rev. 2)
VIII. 1 - 3. **Priemerná mesačná mzda na zamestnanca v dopravných podnikoch (SK NACE Rev. 2)** 91
Average monthly wage per employee in transport enterprises (NACE Rev. 2)

MOTOROVÉ VOZIDLÁ 93
MOTOR VEHICLES

IX. 1 - 1. **Počet motorových vozidiel podľa jednotlivých druhov** 94
Number of motor-vehicles by individual types
IX. 1 - 2. **Počet motorových vozidiel podľa krajov** 95
Number of motor-vehicles by regions

NEHODY 97
TRAFFIC ACCIDENTS

X. 1 - 1. **Počet dopravných nehôd v cestnej premávke podľa následkov** 98
Number of road traffic accidents by consequences
X. 1 - 2. **Počet dopravných nehôd v cestnej premávke podľa hlavnej príčiny** 100
Number of road traffic accidents by a main cause
X. 1 - 3. **Počet dopravných nehôd v cestnej premávke podľa zavinenia** 100
Number of road traffic accidents by cause
X. 1 - 4. **Počet dopravných nehôd v cestnej premávke podľa miesta a následkov** 101
Number of road traffic accidents by place and consequences
X. 1 - 5. **Počet dopravných nehôd v cestnej premávke podľa druhu komunikácie** 101
Number of road traffic accidents by type of infrastructure

ČASOVÉ RADY 103
TIME SERIES

XI. 1 - 1. **Vybrané ukazovatele verejnej dopravy** 104
Selected indicators of public transport
XI. 1 - 2. **Vybrané ukazovatele pôšt** 106
Selected indicators of post offices

MEDZINÁRODNÁ ŠTATISTIKA 107
INTERNATIONAL STATISTICS

XII. Grafy 108
Graphs

POŠTY A TELEKOMUNIKÁCIE 111
POSTS AND TELECOMMUNICATIONS

XIII. 1 - 1. **Pošty** 112
Post offices
XIII. 1 - 2. **Telekomunikácie** 114
Telecommunications
XIII. 1 - 3. **Zamestnanosť v poštách a telekomunikáciách** 115
Employment in posts and telecommunications

Vysvetlivky:

D – dôverný údaj
D – confidential data

ZÁKLADNÉ UKAZOVATELE ZA DOPRAVU

Metodické vysvetlivky

Do odvetvia dopravy patria podnikateľské subjekty, ktoré vykonávajú služby v oblasti verejnej dopravy, neverejnej dopravy a na základe licencie.

Do **verejnej dopravy** patria subjekty s prevažujúcou dopravnou činnosťou vykonávajúce prepravu tovaru a osôb vo vnútroštátnej a medzinárodnej doprave vrátane vedľajších a pomocných činností v doprave (okrem poštových a doručovateľských služieb).

Údaje o verejnej doprave sú za všetky dopravné podniky a živnostníkov zapísaných v obchodnom a živnostenskom registri.

Do **cestnej dopravy tovarov** je zahrnutá preprava tovaru nákladnými dopravnými prostriedkami s užitočnou hmotnosťou 1 tony a viac, registrovanými v registri vozidiel Slovenskej republiky.

Preprava tovaru vyjadruje skutočnú hmotnosť prepraveného tovaru (nákladu) uskutočnenú dopravnými prostriedkami príslušného druhu dopravy po dopravnej ceste.

Výkony v tonokilometroch vyjadrujú veľkosť prepravných výkonov v tonokilometroch vykonaných nákladnými dopravnými prostriedkami príslušného druhu dopravy. Počítajú sa (tony x kilometre) za každú jazdu samostatne.

Preprava tovaru v tonách a výkony v tonokilometroch sa sledujú podľa Klasifikácie prepravovaného tovaru (Classification of Goods in Transport NST 2007), ktorá obsahujú 20 tovarových skupín.

Prepravené osoby vyjadrujú počet prepravených osôb spolu vo vnútroštátnej a v medzinárodnej preprave.

Osobokilometre vyjadrujú veľkosť prepravných výkonov v osobnej doprave. Osobokilometer sa rovná preprave jednej osoby na vzdialenosť jedného kilometra.

Do **neverejnej dopravy** sú zahrnuté podniky s prevažujúcou činnosťou nedopravnou vykonávajúce prepravu tovaru a osôb pre vlastné a cudzie potreby.

BASIC INDICATORS FOR TRANSPORT

Methodological notes

The branch of transport includes entrepreneurial subjects providing services in the fields of public transport, non public transport and according to licence.

Public transport includes enterprises with transport as prevailing activity carrying out the national or international transport of goods and passengers including supporting and auxiliary activities in the transport (excluding post and courier activities).

Data on public transport are for all incorporated transport enterprises and tradesmen enrolled in Business and Tradesmen Register.

Road transport of goods includes transport of goods by freight means of transport with load capacity is 1 ton and more, registered in Register of vehicles in the Slovak Republic.

Transport of goods express real weight of transported goods (freight) realized by means of particular kind of transport by the transport line.

Performances in ton-kilometres present value of total transported performances in ton-kilometres carried out by freight transport means of particular kind of transport. They are calculated individually (tons x kilometres) for every journey individually.

Transport of goods given in tons and performances given in ton-kilometres are surveyed according to the Classification of Goods in Transport NST 2007 which contains 20 commodity groups.

Transported passengers present the total number of transported persons in national and international transport.

Passenger-kilometres express the value of transport performances in passenger transport. One passenger-kilometre is equal to transport of one person per one kilometre distance.

Non public transport includes incorporated enterprises which are classified by their main activity into branches different from transport, realizing transport of goods and passenger for hire or reward and own account.

Pod **dĺžkou železničných tratí** sa rozumie dĺžka priebežných tratí. Nezapočítavajú sa sem ostatné dopravné a manipulačné trate.

Do dĺžky ciest a diaľnic sú zaradené cesty celoštátneho významu (rýchlostné cesty a cesty I., II., III. triedy) vrátane úsekov v mestách a v obciach, zaradených do cestnej siete.

Splavnými tokmi sú úseky riek, na ktorých sa prevádzkuje nákladná alebo osobná doprava riečnymi loďami s hmotnosťou aspoň 50 ton, poháňanými mechanickou silou (nie veslami). Splavné úseky riečnych tokov splavované riečnymi loďami s hmotnosťou menej ako 50 ton nie sú zahrnuté do splavných tokov.

Všetky publikované údaje sú výsledkom štatistických zisťovaní ŠÚ SR, okrem údajov o dĺžke ciest, investícií do dopravnej infraštruktúry, počte motorových vozidiel a dopravných nehodách na cestách, ktoré sú prevzaté z rezortných informačných systémov Ministerstva dopravy a výstavby SR a Ministerstva vnútra SR.

Length of railway lines means the length of continuous lines. Other transport and sidings lines are excluded.

Under **roads and motorways** are given the length of roads and motorways of nationwide importance (expressways and roads I., II., III. class) including their parts in cities and communities included in road network.

Navigable rivers mean the parts of rivers on which freight or passengers transport can be performed by mechanically-powered (not oared boats) river boats with the tonnage of 50 tons at least. Navigable parts of rivers floated by river boats with tonnage less than 50 tons are not included into navigable rivers.

All published data are the result of the statistical surveys of the Statistical Office of the SR, except data on the length of roads, investment of transport infrastructure, number of motor vehicles and traffic road accidents, which are taken from sectors informative systems of to Ministry of Transport and construction of the SR and from the Ministry of Interior of the SR.

I. 1-1. Preprava tovaru nákladnou dopravou
Transport of goods by freight transport

v tis. tonách Thous. tons

Ukazovateľ	2016	2017	2018	Indicator
Preprava tovaru spolu	**208 804**	**226 403**	**229 423**	**Transport of goods total**
v tom				of which:
železničná doprava	50 727	47 790	50 931	Railway transport
cestná doprava tovarov (pre cudzie a vlastné potreby)	156 279	176 790	177 222	Transport of goods by road (for hire or reward and own account)
z toho				of which:
cestná verejná doprava	[1] 67 001	[1] 67 516	73 131	Road public transport
vnútrozemská vodná doprava	1 769	1 780	1 240	Inland waterway transport
letecká doprava	29	43	30	Air transport

[1] spresnené údaje [1] Adjusted data

I. 1-2. Výkony nákladnej dopravy
Performances of freight transport

v mil. tkm Mill. tkm

Ukazovateľ	2016	2017	2018	Indicator
Výkony spolu	**46 075**	**44 724**	**44 873**	**Performances total**
v tom				of which:
železničná doprava	9 111	8 486	8 691	Railway transport
cestná doprava tovarov (pre cudzie a vlastné potreby)	36 106	35 362	35 590	Transport of goods by road (for hire or reward and own account)
z toho				of which:
cestná verejná doprava	[1] 26 458	[1] 24 397	24 509	Road public transport
vnútrozemská vodná doprava	740	679	451	Inland waterway transport
letecká doprava	118	197	141	Air transport

[1] spresnené údaje [1] Adjusted data

I. 1-3. Priemerná prepravná vzdialenosť nákladnej dopravy
Average transport distance of freight transport

v km Km

Ukazovateľ	2016	2017	2018	Indicator
Železničná doprava	179,6	177,6	170,6	Railway transport
Cestná doprava tovarov (pre cudzie a vlastné potreby)	231,0	200,0	200,8	Transport of goods by road (for hire or reward and own account)
Cestná verejná doprava	[1] 394,9	[1] 361,4	335,1	Road public transport
Vnútrozemská vodná doprava	418,3	381,5	363,7	Inland waterway transport

[1] spresnené údaje [1] Adjusted data

I. 1-4. Preprava osôb
Transport of passengers

v tis. osobách Thous. persons

Ukazovateľ	2016	2017	2018	Indicator
Preprava osôb spolu	**708 486**	**696 659**	**696 314**	**Transport of passengers total**
v tom				of which:
železničná doprava	69 529	75 370	77 753	Railway transport
cestná verejná doprava	259 194	245 731	242 733	Road public transport
cestná neverejná doprava	1 932	1 925	448	Road non public transport
mestská hromadná doprava	377 345	373 101	374 849	City transport
vnútrozemská vodná doprava	136	121	107	Inland waterway transport
letecká doprava	350	411	424	Air transport

I. 1-5. Výkony osobnej dopravy
Performances of passenger transport

v mil. oskm Mill. pass-km

Ukazovateľ	2016	2017	2018	Indicator
Výkony spolu	**10 585**	**11 090**	**11 402**	**Performances total**
v tom				of which:
železničná doprava	3 595	3 873	3 915	Railway transport
cestná verejná doprava	4 996	5 060	5 394	Road public transport
cestná neverejná doprava	138	104	29	Road non public transport
mestská hromadná doprava	1 197	1 289	1 299	City transport
vnútrozemská vodná doprava	8	9	8	Inland waterway transport
letecká doprava	651	755	757	Air transport

I. 1-6. Priemerná prepravná vzdialenosť osobnej dopravy
Average transport distance of passenger transport

v km Km

Ukazovateľ	2016	2017	2018	Indicator
Železničná doprava	51,7	51,4	50,4	Railway transport
Cestná verejná doprava	19,3	20,6	22,2	Road public transport
Vnútrozemská vodná doprava	58,8	74,4	74,8	Inland waterway transport
Mestská hromadná doprava	3,2	3,5	3,5	City transport
Letecká doprava	1 860,0	1 837,0	1 785,4	Air transport

I. 1-7. Základné údaje o dopravnej infraštruktúre
Basic data on transport network

v km Km

Ukazovateľ	2016	2017	2018	Indicator
Dĺžka železničných tratí spolu	3 626	3 626	3 627	Length of railway lines total
z toho				of which:
dvojkoľajné	1 016	1 016	1 018	Double-tracked
elektrifikované	1 587	1 588	1 587	Electrified
Dĺžka ciest a diaľnic spolu [1]	18 017	18 043	18 045	Length of roads and motorways total [1]
z toho diaľnice	463	482	482	of which: Motorways
Dĺžka miestnych komunikácií	38 894,5	38 894,5	38 894,5	Length of local communications
Dĺžka splavných tokov na území SR	172	172	172	Length of navigable rivers on the teritory SR
z toho kanály	38,45	38,45	38,45	of which: Canals

[1] bez diaľničných privádzačov

[1] Excluding motorway feeders

I. 1-8. Spotreba palív a elektriny
Consumption of fuels and electricity

Ukazovateľ	2016	2017	2018	Indicator
Železničná doprava				**Railway transport**
motorová nafta (tis. l)	43 198	38 164	40 695	Diesel Oil (thous. l)
elektrina (tis. kWh)	470 513	468 325	485 492	Elektricity (thous. kWh)
Cestná doprava				**Road transport**
benzín (tis. l)	7 492	6 169	5 630	Gasoline (thous. l)
motorová nafta (tis. l)	649 282	631 255	648 735	Diesel Oil (thous. l)
elektrina (tis. kWh)	66 487	65 677	64 700	Elektricity (thous. kWh)
plyn (tis. m^3)	12 869	11 887	8 960	Gas (thous. m^3)
Vnútrozemská vodná doprava				**Inland waterway transport**
motorová nafta (tis. l)	8 892	8 388	4 876	Diesel Oil (thous. l)
Vedľajšie činnosti v doprave				**Supporting activities in transport**
benzín (tis. l)	34	108	162	Gasoline (thous. l)
motorová nafta (tis. l)	33 100	27 830	24 567	Diesel Oil (thous. l)

I. 1-9. Investície do dopravnej infraštruktúry v bežných cenách
Investment of transport infrastructure in current prices

v mil. EUR Mill. EUR

Ukazovateľ	2016	2017	2018	Indicator
Železničná infraštruktúra spolu	**141,1**	**244,2**	**294,5**	**Railway infrastructure total**
v tom				of which:
investície	131,6	231,1	279,4	Investment
údržba a oprava	9,5	13,1	15,1	Maintenance and repair
Cestná infraštruktúra spolu	**966,4**	**979,1**	**1 064,5**	**Road infrastructure total**
v tom				of which:
investície	[1] 751,4	749,6	768,8	Investment
údržba a oprava	215,0	229,5	295,7	Maintenance and repair
Vodná doprava (Dunaj a Váh) spolu	**0,4**	**8,2**	**3,3**	**Water transport (Danube and Vah) total**
v tom				of which:
investície	0,1	1,1	1,5	Investment
údržba a oprava	0,3	7,1	1,8	Maintenance and repair
Letecká doprava (letiská) spolu	**7,2**	**6,1**	**5,0**	**Air transport (airports) total**
v tom				of which:
investície	4,8	3,5	2,9	Investment
údržba a oprava	2,4	2,6	2,1	Maintenance and repair

[1] spresnené údaje

[1] Adjusted data

ŽELEZNIČNÁ DOPRAVA

Metodické vysvetlivky

Železničná doprava zahŕňa vybrané ukazovatele za podniky s prevažujúcou činnosťou v železničnej doprave, ako aj za podniky vykonávajúce uvedenú činnosť na základe licencie a európskej licencie.

Preprava v tretích krajinách je medzinárodná preprava na území iných krajín, vykonávaná železničným vozovým parkom registrovaným v SR (miesto nakládky je na území inej krajiny ako miesto vykládky).

Hrubé tonové kilometre (hrtkm) predstavujú súčin hrubej váhy vlaku a vlakových kilometrov v nákladnej a osobnej doprave.

Čisté tonokilometre vyjadrujú čistý dopravný výkon hnacích vozidiel pri preprave tovaru po skutočne najazdenej vzdialenosti (tony x kilometre).

Vlakové kilometre (vlkm) sú súčinom najazdených kilometrov a počtu vlakov.

RAILWAY TRANSPORT

Methodological notes

Railway transport included selected indicators for enterprises with prevailing activity railway transport and as well for enterprises which made this activity according to license and European license.

Cross trade transport is an international transport performed by railway fleet registered in Slovak Republic in another country (place of loading and a place of unloading located in different countries).

Gross tonkilometres represent product of gross weight of train and train/kilometres in goods transport and passenger transport.

Net ton-kilometres express a net transport performances of locomotives by actually covered distance (tons x kilometres).

Train kilometres are product of travelled kilometres and number of trains.

II. 1-1. Dĺžka železničných tratí
Length of railways

v km Km

Ukazovateľ	2016	2017	2018	Indicator
Dĺžka tratí spolu	3 626	3 626	3 627	Length of railway lines total
v tom				of which:
normálne rozchodné	3 481	3 481	3 482	Standard-gauged
v tom				of which:
jednokoľajné	2 465	2 465	2 464	One-tracked
dvojkoľajné	1 016	1 016	1 018	Double-tracked
úzkorozchodné	46	46	46	Narrow-gauged
širokorozchodné	99	99	99	Broad-gauged
Dĺžka tratí elektrifikovaných	1 587	1 588	1 587	Length of electrified lines
% elektrifikácie	43,8	43,8	43,8	% of electrification
Celkový počet výhybiek v sieti (vo výhybkových jednotkách)	9 297	9 309	9 277	Total number of switches in the network (in switch units)

II. 1-2. Stavy vozového parku v železničnej doprave
The states of fleet in railway transport

Ukazovateľ	2016	2017	2018	Indicator
Rušne	940	881	850	Locomotives
v tom				of which:
elektrické	485	463	442	Electric
motorové	455	418	408	Diesel
Elektrické motorové a motorové vozne	237	241	242	Electric-diesel and diesel railcars
v tom				of which:
elektrické motorové	61	61	73	Electric-diesel
motorové	176	180	169	Diesel
Nákladné vozne	15 786	15 509	13 836	Goods wagons
z toho				of which:
vozne pre kombinovanú dopravu	545	582	531	Wagons for combined transport
v tom				of which:
košové vozne	60	60	60	Basket wagons
kontajnerové vozne	485	522	471	Container wagons
Osobné vozne (vrátane reštauračných, lôžkových, lehátkových a batožinových)	973	948	885	Passenger carriages (including dining cars, sleeping cars and luggage cars)

II. 1-3. Vybrané ukazovatele železničnej dopravy
Selected indicators of railway transport

Ukazovateľ	2016	2017	2018	Indicator
Preprava tovaru spolu (tis. ton)	**50 727**	**47 790**	**50 931**	**Transport of goods total (thous. tons)**
v tom: vnútroštátna preprava	6 723	6 369	6 357	of which: national transport
dovoz	16 762	17 332	18 522	import
vývoz	13 026	12 857	12 300	export
tranzit, tretie krajiny a medzinárodná kabotáž	14 216	11 232	13 752	transit, cross trade transport and international cabotage
Výkony (mil. tkm)	**9 111**	**8 486**	**8 691**	**Performances (mill. tkm)**
v tom: vnútroštátna preprava	1 082	982	976	of which: national transport
dovoz	2 320	2 563	2 650	import
vývoz	1 736	1 792	1 699	export
tranzit, tretie krajiny a medzinárodná kabotáž	3 973	3 149	3 366	transit, cross trade transport and international cabotage
Prepravené osoby (tis.)	**69 529**	**75 370**	**77 753**	**Transported passengers (thous.)**
v tom: vnútroštátna	65 807	71 474	73 380	of which: national
medzinárodná (zo SR, do SR, tranzit)	3 722	3 896	4 373	international (from SK, to SK, transit)
Výkony (mil. oskm)	**3 595**	**3 873**	**3 915**	**Performances (mill. pass.-km)**
v tom: vnútroštátna	3 383	3 649	3 684	of which: national
medzinárodná (zo SR, do SR, tranzit)	212	224	231	international (from SK, to SK, transit)
	z toho podniky s prevažujúcou činnosťou dopravnou *of which enterprises with transport as prevailing activity*			
Preprava tovaru spolu (tis. ton)	48 552	43 617	46 079	Transport of goods total (thous. tons)
Výkony (mil. tkm)	8 933	8 016	8 457	Performances (mill. tkm)
Prepravené osoby (tis.)	69 525	75 327	77 653	Transported passengers (thous.)
Výkony (mil. oskm)	3 595	3 870	3 911	Performances (mill. pass.-km)
	z toho dopravné podniky s počtom zamestnancov 20 a viac *of which transport enterprises with the number of employees 20 and more*			
Preprava tovaru spolu (tis. ton)	47 982	42 846	45 927	Transport of goods total (thous. tons)
Výkony (mil. tkm)	8 855	7 912	8 421	Performances (mill. tkm)
Prepravené osoby (tis.)	69 525	75 327	77 653	Transported passengers (thous.)
Výkony (mil. oskm)	3 595	3 870	3 911	Performances (mill. pass.-km)

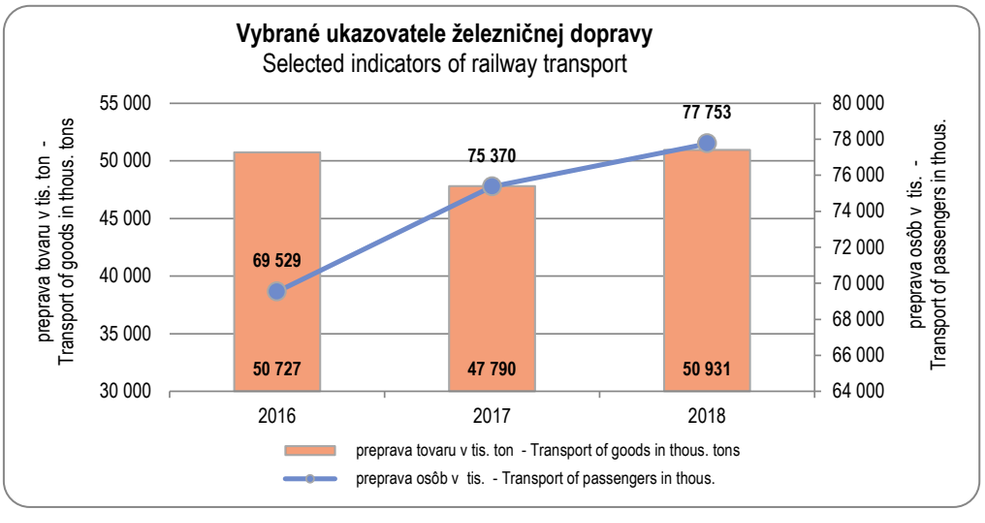

II. 1-4. Preprava tovaru v železničnej verejnej doprave podľa jednotlivých druhov za podniky s počtom zamestnancov 20 a viac osôb
Transport of goods in railway public transport by individual types for enterprises with the number of employees 20 and more

Ukazovateľ	Preprava tovaru (tis. ton) *Transport of goods (thous. tons)*	Výkony (mil. tkm) *Performances (mill. tkm)*	Indicator
	2016		
Spolu (vrátane tranzitu a medzinárodnej kabotáže)	**47 982**	**8 855**	**Total (including transit and international cabotage)**
v tom			of which:
výrobky poľnohospodárstva, poľovníctva a lesníctva; ryby a rybie výrobky	2 713	500	Products of agriculture, hunting and forestry; fish and fishing products
čierne uhlie a lignit; surová ropa a zemný plyn	3 170	495	Coal and lignite; crude petroleum and natural gas
kovové rudy a ostatné nerastné suroviny; rašelina; urán a tórium	9 539	1 334	Metal ores and other mining and quarring products; peat; uranium and thorium
potravinové výrobky, nápoje a tabak	224	17	Food products, beverages, tobacco
textílie a textilné výrobky; koža a kožené výrobky	0	0	Textiles and textile products; leather and leather products
drevo a výrobky z dreva a korku; buničina, papier; tlačoviny	482	78	Wood and products of wood and cork; pulp, paper; printed matter
koks a rafinérske ropné výrobky	2 868	431	Coke and refined petroleum products
chemikálie, chemické výrobky; guma a plastové výrobky; jadrové palivá	1 903	221	Chemicals, chemical products; rubber and plastic products; nuclear fuel
ostatné nekovové minerálne výrobky	595	53	Other non-metalic mineral products
základné kovy; kovové výrobky	4 230	763	Basic metals; metal products
stroje a zariadenia inde neuvedené; kancelárske stroje a počítače; elektrické stroje; komunikačné zariadenia; zdravot. prístroje; hodinky a hodiny	9	1	Machinery and equipment n.e.c.; office machinery and computers; elect. machinery; commun. equipment; medical inst.; watches and clocks
dopravné zariadenia	787	66	Transport equipment
nábytok; ostatné výrobky inde neuvedené	2	0	Furniture; other manuf. goods n.e.c.
druhotné suroviny; odpad	1 705	320	Secondary raw materials; wastes
zariadenia a materiály používané pri preprave tovaru	167	28	Equipment and material utilised in the transport of goods
tovar prepravovaný počas sťahovania domácností a kancelárií; prepravovaná batožina; ostatný nepredajný tovar i. n.	1	0	Goods moved in the course of households and office; baggage trans; other non-market goods n.e.c.
zberný tovar; rôznorodý tovar, ktorý sa prepravuje spoločne	0	0	Grouped goods; mixture goods, which are transported together
neidentifikovateľný tovar	1 091	170	Unidentifiable goods
ostatný tovar inde neuvedený	5 211	593	Other goods n.e.c.
Tranzit	10 105	3 044	Transit
Medzinárodná kabotáž	3 180	741	International cabotage

II. 1-4. Preprava tovaru v železničnej verejnej doprave podľa jednotlivých druhov za podniky s počtom zamestnancov 20 a viac osôb
Transport of goods in railway public transport by individual types for enterprises with the number of employees 20 and more

1. pokračovanie 1st continuation

Ukazovateľ	Preprava tovaru (tis. ton) *Transport of goods (thous. tons)*	Výkony (mil. tkm) *Performances (mill. tkm)*	Indicator
	2017		
Spolu (vrátane tranzitu)	**42 846**	**7 912**	**Total (including transit)**
v tom			of which:
výrobky poľnohospodárstva, poľovníctva a lesníctva; ryby a rybie výrobky	2 549	473	Products of agriculture, hunting and forestry; fish and fishing products
čierne uhlie a lignit; surová ropa a zemný plyn	3 489	520	Coal and lignite; crude petroleum and natural gas
kovové rudy a ostatné nerastné suroviny; rašelina; urán a tórium	9 901	1 451	Metal ores and other mining and quarring products; peat; uranium and thorium
potravinové výrobky, nápoje a tabak	190	15	Food products, beverages, tobacco
textílie a textilné výrobky; koža a kožené výrobky	0	0	Textiles and textile products; leather and leather products
drevo a výrobky z dreva a korku; buničina, papier; tlačoviny	274	52	Wood and products of wood and cork; pulp, paper; printed matter
koks a rafinérske ropné výrobky	3 223	499	Coke and refined petroleum products
chemikálie, chemické výrobky; guma a plastové výrobky; jadrové palivá	1 950	220	Chemicals, chemical products; rubber and plastic products; nuclear fuel
ostatné nekovové minerálne výrobky	634	62	Other non-metalic mineral products
základné kovy; kovové výrobky	4 094	768	Basic metals; metal products
stroje a zariadenia inde neuvedené; kancelárske stroje a počítače; elektrické stroje; komunikačné zariadenia; zdravot. prístroje; hodinky a hodiny	7	1	Machinery and equipment n.e.c.; office machinery and computers; elect. machinery; commun. equipment; medical inst.; watches and clocks
dopravné zariadenia	755	62	Transport equipment
nábytok; ostatné výrobky inde neuvedené	4	1	Furniture; other manuf. goods n.e.c.
druhotné suroviny; odpad	2 055	357	Secondary raw materials; wastes
zariadenia a materiály používané pri preprave tovaru	137	26	Equipment and material utilised in the transport of goods
tovar prepravovaný počas sťahovania domácností a kancelárií; prepravovaná batožina; ostatný nepredajný tovar i. n.	0	0	Goods moved in the course of households and office; baggage trans; other non-market goods n.e.c.
zberný tovar; rôznorodý tovar, ktorý sa prepravuje spoločne	0	0	Grouped goods; mixture goods, which are transported together
neidentifikovateľný tovar	952	161	Unidentifiable goods
ostatný tovar inde neuvedený	3 679	497	Other goods n.e.c.
Tranzit	8 953	2 747	Transit

II. 1-4. Preprava tovaru v železničnej verejnej doprave podľa jednotlivých druhov za podniky s počtom zamestnancov 20 a viac osôb
Transport of goods in railway public transport by individual types for enterprises with the number of employees 20 and more

dokončenie End of table

Ukazovateľ	Preprava tovaru (tis. ton) *Transport of goods (thous. tons)*	Výkony (mil. tkm) *Performances (mill. tkm)*	Indicator
	2018		
Spolu (vrátane tranzitu)	**45 927**	**8 421**	**Total (including transit)**
v tom			of which:
výrobky poľnohospodárstva, poľovníctva a lesníctva; ryby a rybie výrobky	2 881	513	Products of agriculture, hunting and forestry; fish and fishing products
čierne uhlie a lignit; surová ropa a zemný plyn	4 048	741	Coal and lignite; crude petroleum and natural gas
kovové rudy a ostatné nerastné suroviny; rašelina; urán a tórium	9 732	1 305	Metal ores and other mining and quarring products; peat; uranium and thorium
potravinové výrobky, nápoje a tabak	103	8	Food products, beverages, tobacco
textílie a textilné výrobky; koža a kožené výrobky	0	0	Textiles and textile products; leather and leather products
drevo a výrobky z dreva a korku; buničina, papier; tlačoviny	408	81	Wood and products of wood and cork; pulp, paper; printed matter
koks a rafinérske ropné výrobky	3 354	476	Coke and refined petroleum products
chemikálie, chemické výrobky; guma a plastové výrobky; jadrové palivá	1 679	225	Chemicals, chemical products; rubber and plastic products; nuclear fuel
ostatné nekovové minerálne výrobky	803	73	Other non-metalic mineral products
základné kovy; kovové výrobky	3 827	742	Basic metals; metal products
stroje a zariadenia inde neuvedené; kancelárske stroje a počítače; elektrické stroje; komunikačné zariadenia; zdravot. prístroje; hodinky a hodiny	9	1	Machinery and equipment n.e.c.; office machinery and computers; elect. machinery; commun. equipment; medical inst.; watches and clocks
dopravné zariadenia	687	50	Transport equipment
nábytok; ostatné výrobky inde neuvedené	8	2	Furniture; other manuf. goods n.e.c.
druhotné suroviny; odpad	1 921	327	Secondary raw materials; wastes
zariadenia a materiály používané pri preprave tovaru	151	28	Equipment and material utilised in the transport of goods
tovar prepravovaný počas sťahovania domácností a kancelárií; prepravovaná batožina; ostatný nepredajný tovar i. n.	1	0	Goods moved in the course of households and office; baggage trans; other non-market goods n.e.c.
zberný tovar; rôznorodý tovar, ktorý sa prepravuje spoločne	145	9	Grouped goods; mixture goods, which are transported together
neidentifikovateľný tovar	991	169	Unidentifiable goods
ostatný tovar inde neuvedený	3 437	462	Other goods n.e.c.
Tranzit	11 742	3 209	Transit

II. 1-5. Medzinárodná preprava tovaru v železničnej verejnej doprave podľa krajín určenia za podniky s počtom zamestnancov 20 a viac osôb

International transport of goods in railway public transport by countrie's destination for enterprises with the number of employees 20 and more

v tis. tonách Thous. tons

Ukazovateľ	2016	2017	2018	Indicator
Tovar naložený v SR - vývoz spolu	**12 693,8**	**11 912,0**	**11 429,5**	**Goods loaded in the SR - export in total**
z toho				of which:
Belgicko	17,8	5,5	8,5	Belgium
Bielorusko	3,2	5,1	5,8	Belarus
Bosna-Hercegovina	-	0,0	1,0	Bosnia-Herzegovina
Bulharsko	25,1	12,1	22,8	Bulgaria
Česko	3 374,6	1 981,1	2 299,9	Czech Republic
Dánsko	29,7	34,8	27,3	Denmark
Estónsko	-	-	-	Estonia
Fínsko	-	-	-	Finland
Francúzsko	108,2	113,7	47,2	France
Grécko	26,7	33,5	34,9	Greece
Holandsko	125,0	104,1	15,0	Netherlands
Chorvátsko	149,5	100,5	71,8	Croatia
Litva	-	0,5	-	Lithuania
Lotyšsko	-	-	0,5	Latvia
Macedónsko	7,0	4,4	1,9	Macedonia
Maďarsko	1 272,5	1 320,2	1 290,8	Hungary
Moldavsko	2,2	4,7	3,2	Moldova
Nemecko	1 352,4	1 402,6	1 236,1	Germany
Nórsko	-	0,4	0,7	Norway
Poľsko	1 155,2	1 239,3	1 049,1	Poland
Rakúsko	2 119,5	2 027,6	1 772,8	Austria
Rumunsko	727,1	755,9	661,2	Romania
Rusko	156,1	92,6	45,5	Russian Federation
Slovinsko	994,9	523,6	510,6	Slovenia
Srbsko	36,2	18,4	18,4	Serbia
Španielsko	-	4,2	8,9	Spain
Švajčiarsko	63,7	45,3	31,9	Switzerland
Švédsko	24,5	24,1	28,8	Sweden
Taliansko	282,2	211,6	195,0	Italy
Turecko	229,8	32,3	18,8	Turkey
Ukrajina	408,0	663,9	616,2	Ukraine

II. 1-5. Medzinárodná preprava tovaru v železničnej verejnej doprave podľa krajín určenia za podniky s počtom zamestnancov 20 a viac osôb

International transport of goods in railway public transport by countrie's destination for enterprises with the number of employees 20 and more

dokončenie End of table

v tis. tonách Thous. tons

Ukazovateľ	2016	2017	2018	Indicator
Tovar vyložený v SR - dovoz spolu	**16 440,5**	**16 735,7**	**17 645,2**	**Goods unloaded in the SR - import in total**
z toho				of which:
Belgicko	100,7	97,1	115,8	Belgium
Bielorusko	0,1	0,0	-	Belarus
Bulharsko	162,4	213,1	184,7	Bulgaria
Česko	2 172,7	1 397,3	1 929,9	Czech Republic
Dánsko	-	-	-	Denmark
Fínsko	-	-	-	Finland
Francúzsko	20,3	41,5	23,9	France
Grécko	1,8	6,0	3,5	Greece
Holandsko	269,8	264,4	191,8	Netherlands
Chorvátsko	0,6	4,1	71,5	Croatia
Litva	-	0,5	6,0	Lithuania
Lotyšsko	-	-	-	Latvia
Macedónsko	-	0,8	1,1	Macedonia
Maďarsko	802,9	587,0	718,8	Hungary
Moldavsko	-	1,7	7,5	Moldova
Nemecko	367,2	342,5	576,3	Germany
Nórsko	-	-	-	Norway
Poľsko	1 912,0	2 326,3	2 638,3	Poland
Rakúsko	390,9	259,3	273,2	Austria
Rumunsko	117,0	188,8	111,9	Romania
Rusko	3 623,7	2 711,2	3 181,5	Russian Federation
Slovinsko	923,5	299,8	252,3	Slovenia
Srbsko	9,6	22,5	3,0	Serbia
Španielsko	-	-	-	Spain
Švajčiarsko	68,6	0,0	-	Switzerland
Švédsko	2,9	10,0	20,9	Sweden
Taliansko	60,3	20,6	8,7	Italy
Ukrajina	5 308,8	6 426,5	5 573,7	Ukraine

II. 1-6. Preprava nebezpečného tovaru v železničnej verejnej doprave za podniky s počtom zamestnancov 20 a viac osôb
Transport of dangerous goods in railway public transport for enterprises with the number of employees 20 and more

v tis. tonách Thous. tons

Ukazovateľ	Vnútroštátna preprava *National transport*	Medzinárodná preprava *International transport* dovoz *import*	vývoz *export*	tranzit *transit*	Indicator
	2016				
Preprava nebezpečného tovaru spolu	**694,4**	**1 129,1**	**1 731,3**	**550,2**	**Transport of dangerous goods in total**
v tom					of which:
výbušniny	-	0,6	0,3	0,1	Explosives
stlačené, skvapalnené alebo pod tlakom rozpustné plyny	10,0	197,9	68,9	117,9	Gases, compressed, liquefied or dissolved under pressure
horľavé kvapaliny	574,1	546,4	1 230,9	166,7	Flammable liquids
horľavé pevné látky	-	96,5	40,5	7,3	Flammable solids
samozápalné látky	-	9,7	-	101,6	Substances liable to spontaneous combustion
látky, ktoré pri styku s vodou vyvíjajú horľavé plyny	0,5	3,6	8,0	2,5	Substances which, in contact with water, emit flammable gases
okysličovacie látky	-	19,6	0,6	0,8	Oxidising substances
infekčné látky	-	2,1	-	-	Infectious substances
jedovaté látky	0,1	24,5	11,7	4,4	Toxic substances
rádioaktívny materiál	0,3	0,0	-	-	Radioactive material
žieraviny	100,5	98,7	37,6	112,4	Corrosives
rôzne nebezpečné látky	8,9	129,5	332,8	36,5	Miscellaneous dangerous substances
	2017				
Preprava nebezpečného tovaru spolu	**714,2**	**959,2**	**1 787,4**	**851,2**	**Transport of dangerous goods in total**
v tom					of which:
výbušniny	-	0,1	0,0	-	Explosives
stlačené, skvapalnené alebo pod tlakom rozpustné plyny	17,5	193,0	72,8	153,9	Gases, compressed, liquefied or dissolved under pressure
horľavé kvapaliny	599,3	456,2	1 224,4	144,5	Flammable liquids
horľavé pevné látky	2,3	14,9	82,2	352,6	Flammable solids
látky, ktoré pri styku s vodou vyvíjajú horľavé plyny	- 0,6	- 0,0	- 13,9	- 0,6	Substances which, in contact with water, emit flammable gases
okysličovacie látky	-	18,9	0,8	0,3	Oxidising substances
jedovaté látky	-	25,1	11,7	1,0	Toxic substances
rádioaktívny materiál	0,3	-	-	-	Radioactive material
žieraviny	88,3	102,1	59,2	101,4	Corrosives
rôzne nebezpečné látky	5,5	149,0	322,5	96,9	Miscellaneous dangerous substances

II. 1-6. Preprava nebezpečného tovaru v železničnej verejnej doprave za podniky s počtom zamestnancov 20 a viac osôb
Transport of dangerous goods in railway public transport for enterprises with the number of employees 20 and more

dokončenie End of table
v tis. tonách Thous. tons

Ukazovateľ	Vnútroštátna preprava *National transport*	Medzinárodná preprava *International transport* dovoz *import*	vývoz *export*	tranzit *transit*	Indicator
	2018				
Preprava nebezpečného tovaru spolu	**759,7**	**1 012,3**	**1 560,2**	**980,5**	**Transport of dangerous goods in total**
v tom					of which:
výbušniny	-	-	0,0	0,7	Explosives
stlačené, skvapalnené alebo pod tlakom rozpustné plyny	26,0	184,8	73,1	189,4	Gases, compressed, liquefied or dissolved under pressure
horľavé kvapaliny	668,5	414,1	1 078,9	148,9	Flammable liquids
horľavé pevné látky	-	91,0	15,3	63,7	Flammable solids
samozápalné látky	-	24,3	-	-	Substances liable to spontaneous combustion
látky, ktoré pri styku s vodou vyvíjajú horľavé plyny	0,6	0,0	46,3	2,0	Substances which, in contact with water, emit flammable gases
okysličovacie látky	-	21,2	0,8	0,0	Oxidising substances
jedovaté látky	0,9	26,1	12,2	0,3	Toxic substances
rádioaktívny materiál	0,3	0,2	-	-	Radioactive material
žieraviny	53,3	143,7	42,1	39,3	Corrosives
rôzne nebezpečné látky	10,1	106,9	291,5	536,2	Miscellaneous dangerous substances

II. 1-7. Kombinovaná doprava
Combined transport

Ukazovateľ	2015	2016	2017	2018	Indicator
Kontajnery ISO spolu (počet)	**371 702**	**378 109**	**386 497**	**425 351**	**Containers ISO in total (number)**
v tom					of which:
vnútroštátna	36 228	32 250	31 601	32 516	national transport
vývoz	156 831	160 421	155 895	181 721	export
dovoz	155 471	164 263	152 602	182 925	import
tranzit	23 172	21 175	46 399	28 189	transit
Preprava tovaru spolu (tis. ton)	**4 791,6**	**5 022,9**	**5 000,3**	**5 256,5**	**Transport of goods in total (thous. tons)**
v tom					of which:
vnútroštátna	482,3	473,7	433,3	483,9	national transport
vývoz	1 980,7	2 076,0	1 862,6	2 136,5	export
dovoz	2 068,1	2 224,6	2 032,6	2 229,5	import
tranzit	260,5	248,6	671,8	406,6	transit

II. 1-8. Preprava osôb v železničnej verejnej doprave za podniky s počtom zamestnancov 20 a viac osôb
Passenger transport in railway public transport for enterprises with the number of employees 20 and more

v tis. osobách — Thous. persons

Ukazovateľ	2016	2017	2018	Indicator
Preprava osôb spolu	**69 525**	**75 327**	**77 653**	**Transport of passengers total**
v tom: vnútroštátna preprava	65 807	71 474	73 441	of which: National transport
zahraničná preprava	3 718	3 853	4 212	International transport
Preprava osôb na cestovné lístky				**Transport of passengers with travel tickets**
obyčajné, jednorázové cestovné lístky	51 461	58 194	56 942	Basic single, One-way tickets
z toho: detské, žiacke, študentské	11 108	12 252	19 862	of which: Children, Pupil, Students
časové, komerčné cestovné lístky	17 822	17 133	16 883	Season, Commercial tickets
z toho: žiacke, študentské	8 880	7 667	7 444	of which: Pupil, Students
iné cestovné lístky	242	0	3 828	Other tickets
Počet liniek	**1 445**	**1 455**	**1 504**	**Number of lines**

II. 1-9. Výkony osobnej dopravy v železničnej verejnej doprave za podniky s počtom zamestnancov 20 a viac osôb
Performances of passengers transport in railway public transport for enterprises with the number of employees 20 and more

v mil. oskm — Mill. pass.-km

Ukazovateľ	2016	2017	2018	Indicator
Výkony spolu	**3 595**	**3 870**	**3 911**	**Performances total**
v tom: vnútroštátna preprava	3 383	3 650	3 686	of which: National transport
zahraničná preprava	212	220	225	International transport
Preprava osôb na cestovné lístky				**Transport of passengers with travel tickets**
obyčajné, jednorázové cestovné lístky	2 914	3 303	3 162	Basic single, One-way tickets
z toho: detské, žiacke, študentské	929	981	1 227	of which: Children, Pupil, Students
časové, komerčné cestovné lístky	656	567	544	Season, Commercial tickets
z toho: žiacke, študentské	370	270	254	of which: Pupil, Students
iné cestovné lístky	25	0	205	Other tickets

II. 1-10. Priemerná prepravná vzdialenosť v osobnej železničnej verejnej doprave za podniky s počtom zamestnancov 20 a viac osôb
Average transport distance of passenger in railway public transport for enterprises with the number of employees 20 and more

v km — Km

Ukazovateľ	2016	2017	2018	Indicator
Priem. prepravná vzdialenosť spolu	**51,7**	**51,4**	**50,4**	**Average transport distance total**
v tom: vnútroštátna preprava	51,4	51,1	50,2	of which: National transport
zahraničná preprava	57,0	57,1	53,4	International transport
Preprava osôb na cestovné lístky				**Transport of passengers with travel tickets**
obyčajné, jednorázové cestovné lístky	56,6	56,8	55,5	Basic single, One-way tickets
časové, komerčné cestovné lístky	36,8	33,1	32,2	Season, Commercial tickets
iné cestovné lístky	103,3	-	53,6	Other tickets

II. 1-11. Medzinárodná preprava osôb v železničnej verejnej doprave podľa krajín určenia za podniky s počtom zamestnancov 20 a viac osôb

International transport of passengers in railway public transport by countrie's destination for enterprises with the number of employees 20 and more

v tis. osobách Thous. of pass.

Ukazovateľ	2016	2017	2018	Indicator
Prepravené osoby zo SR	**1 877,1**	**1 847,7**	**2 158,2**	**Transport of passengers from SR**
z toho do krajiny				of which: to
Bielorusko	0,1	0,0	-	Belarus
Bulharsko	0,4	0,4	0,0	Bulgaria
Česko	715,4	716,2	826,8	Czech Republic
Chorvátsko	0,6	0,6	0,6	Croatia
Maďarsko	172,6	180,3	199,7	Hungary
Nemecko	7,6	13,7	13,5	Germany
Poľsko	8,6	8,8	9,0	Poland
Rakúsko	943,8	904,9	1 084,7	Austria
Rumunsko	1,6	1,5	1,0	Romania
Rusko	0,3	0,0	0,0	Russian Federation
Slovinsko	1,0	0,6	0,5	Slovenia
Srbsko	1,0	0,7	0,4	Serbia
Švajčiarsko	1,4	1,6	2,9	Switzerland
Ukrajina	4,1	4,7	8,4	Ukraine
Prepravené osoby do SR	**1 827,7**	**1 919,3**	**2 075,0**	**Transport of passengers to SR**
z toho z krajiny				of which: from
Bielorusko	0,2	0,0	-	Belarus
Česko	674,6	674,6	676,1	Czech Republic
Dánsko	-	0,0	0,0	Denmark
Holandsko	-	-	0,0	Netherlands
Chorvátsko	0,5	0,6	0,6	Croatia
Maďarsko	155,9	159,3	170,8	Hungary
Nemecko	9,5	17,1	15,7	Germany
Poľsko	9,4	9,8	9,3	Poland
Rakúsko	877,4	972,3	1 126,4	Austria
Rumunsko	1,5	1,3	0,8	Romania
Rusko	0,5	-	-	Russian Federation
Slovinsko	1,0	0,7	0,6	Slovenia
Srbsko	0,6	0,4	0,3	Serbia
Švajčiarsko	1,5	1,7	2,6	Switzerland
Ukrajina	4,8	6,2	7,5	Ukraine

II. 1-12. Hrubé tonové kilometre vozby v železničnej doprave za všetkých prevádzkovateľov železničnej dopravy
Gross tonne-kilometres of traction in railway transport for all organizations in railway transport

v mil. hrtkm Mill. gross ton kilometres

Ukazovateľ	2016	2017	2018	Indicator
Spolu	**23 282**	**24 833**	**27 998**	**Total**
Osobná doprava	8 253	7 721	7 869	Passenger transport
v tom				of which:
elektrické lokomotívy	6 575	6 015	6 299	Electric locomotives
motorové lokomotívy	1 678	1 706	1 570	Motor locomotives
Nákladná doprava	15 029	17 112	20 129	Freight transport
v tom				of which:
elektrické lokomotívy	12 699	14 513	17 056	Electric locomotives
motorové lokomotívy	2 330	2 599	3 073	Motor locomotives

II. 1-13. Vlakové kilometre v železničnej doprave za všetkých prevádzkovateľov železničnej dopravy
Train kilometres in railway transport for all organizations in railway transport

v tis. vlkm Thous. train-km

Ukazovateľ	2016	2017	2018	Indicator
Spolu	**46 675**	**45 253**	**47 238**	**Total**
v tom				of which:
elektrické lokomotívy	26 119	24 812	26 737	Electric locomotives
elektrické vozne	4 089	3 972	3 943	Electric cars
motorové lokomotívy	7 245	6 887	6 786	Motor locomotives
motorové vozne	9 222	9 582	9 772	Motor cars
v tom				of which:
osobná doprava spolu	33 519	33 060	35 057	Passenger transport in total
nákladná doprava spolu	13 156	12 193	12 181	Freight transport in total

II. 1-14. Bezpečnosť prevádzky v železničnej doprave za všetkých prevádzkovateľov železničnej dopravy
Safety of operation in railway transport for all organizations in railway transport

Ukazovateľ	2016	2017	2018	Indicator
Počet nehôd spolu [1)]	60	65	63	Total number of accidents [1)]
z toho s ťažkým zranením	34	37	35	of which: Serious injury accidents
Usmrtené osoby	26	30	30	Persons killed
Ťažko zranené osoby	33	38	40	Persons seriously injured

[1)] bez samovrážd [1)] Without suicide

CESTNÁ DOPRAVA

Metodické vysvetlivky

Cestná infraštruktúra
(tab. III. 1-1. až III. 1-5.)

Cesty a diaľnice sú ucelené líniové stavby slúžiace na dopravné spojenie medzi sídelnými útvarmi, centrami vnútroštátneho a medzinárodného významu. Ich súčasťou sú križovatky, odpočívadlá pre motorové vozidlá, mosty a tunely. Cesty sú členené na cesty I., II., III. triedy, rýchlostné cesty a diaľnice.

Dĺžka mosta je reálna dĺžka vozovky na moste. Od r. 2012 mosty nachádzajúce sa na hranici krajov sú započítané v oboch krajoch. Od 1. 6. 2011 mosty na diaľniciach sa skladajú z dilatačných celkov (DC), ktoré sú zamerané v teréne v nadväznosti na úsek cestnej komunikácie. Bežné metre sú počítané k DC.

Do **miestnych komunikácií** patria v zastavanom území obce alebo v území určenom na súvislé zastavanie všetky obecne prístupné a užívané ulice, cesty a priestranstvá, ktoré nie sú zaradené do siete ciest a diaľníc.

Miestne komunikácie zahŕňajú údaje za miestne komunikácie A až D triedy v obciach s počtom obyvateľov 300 a viac.

Parkoviská pre automobily - udáva sa počet parkovísk, nie parkovacích miest.

Zdroje údajov o dopravnej infraštruktúre:

- diaľnice, rýchlostné cesty a cesty - evidencia Slovenskej správy ciest
- miestne komunikácie - zisťovanie Ministerstva dopravy a výstavby SR.

Cestná doprava tovarov
(tab. III. 2-1. až III. 2-10.)

Do **cestnej dopravy tovarov** je zahrnutá preprava tovaru nákladnými dopravnými prostriedkami s užitočnou hmotnosťou 1 tony a viac, registrovanými v registri vozidiel Slovenskej republiky.

Do **stavu vozidiel** nepatria vozidlá, ktorým bolo odobraté evidenčné číslo vozidla. V nákladných a špeciálnych

ROAD TRANSPORT

Methodological notes

Infrastructure of road
(table III. 1-1. to III. 1-5.)

Roads and motorways are connected line structure serving for transport connection between residence units and centres of national or international importance. Cross-roads, resting places, bridges and tunnels are included. Roads are divided for class I., II. and III. roads, expressways and motorways.

Length of bridge is real length of roadway on bridge. Since 2012 the bridges on the frontier of regions are included in two regions. Since 1. 6. 2011 bridges on the motorways are composed of motorways units (DC), which are locate in the field, in follow to the distance of road communications. Current metres are calculated to DC.

Local communications include all accessible and used streets, roads and public places excluded from roads and motorways network lying in built-up municipal areas or in areas intended to be built-up.

Local communications include data for local roads for class A to D in villages with 300 and more inhabitants.

Car parks – number of parking areas not parking space.

Data sources on transport infrastructure:

- motorways, expressways and roads are taken over from the records of the Directorate of Motorways
- local communications - survey Ministry of Transport, and construction of the SR.

Transport of goods by road
(table III. 2-1. to III. 2-10.)

Road transport of goods includes transport of goods by freight means of transport with Load capacity 1 ton and more, registered in Register of vehicles in the Slovak Republic.

Stock of vehicles does not include the vehicles whose registration number does not exist anymore

nákladných automobiloch sú zahrnuté aj dodávkové automobily, nie však dodávkové automobily typu COMBI, ak nemali upravenú ložnú plochu. Špeciálne nákladné automobily sú konštrukciou a vybavením určené len na prepravu určitých nákladov (cisterny, chladiarenské, sťahovacie, skriňové automobily a pod.).

Užitočná hmotnosť vozidiel vyjadruje ich maximálnu nosnú kapacitu v tonách, pre ktorú boli konštruované (prípadne upravenú a schválenú kompetentným orgánom).

Medzinárodná kabotáž je vnútroštátna preprava na území inej krajiny, vykonávaná motorovými vozidlami registrovanými v SR (miesto nakládky a vykládky je na území tej istej krajiny).

Preprava v tretích krajinách je medzinárodná preprava na území iných krajín, vykonávaná motorovými vozidlami registrovanými v SR (miesto nakládky je na území inej krajiny ako miesto vykládky).

Najazdené kilometre na území SR sú najazdené kilometre v rámci vnútroštátnej a medzinárodnej dopravy na území SR.

Najazdené kilometre vo vnútroštátnej doprave sú najazdené kilometre v rámci vnútroštátnej dopravy (miesto nakládky aj vykládky je na území SR).

Cestná verejná doprava
(tab. III. 3-1. až III. 3-9.)

Do **cestnej verejnej dopravy** sú zahrnuté podniky, ktoré vykonávajú služby v odvetví dopravy. Do **príležitostnej prepravy** osôb je zahrnutá zájazdová a zmluvná preprava osôb. **Priemerná prepravná vzdialenosť** vyjadruje pomer výkonov v tkm (oskm) a prepravených ton (osôb).

Tržby za prepravnú činnosť v nákladnej ako aj v osobnej doprave sú uvádzané bez DPH.

Cestná neverejná doprava
(tab. III. 4-1.)

Cestná neverejná doprava je vykazovaná pre vlastné a pre cudzie potreby v podnikoch, ktoré sú svojou hlavnou činnosťou zaradené do iných odvetví hospodárstva, ako do odvetvia dopravy.

because of excluding the vehicle from evidence or scrapping. Lorries and special-purpose lorries also include delivery vans. However, they do not include delivery vans of COMBI type if their loading area is not adjusted. Special-purpose lorries are the lorries which, due to their construction and accessories, are determined for transport of specific goods (tank trucks, iced trucks, removal vans, etc.).

Load capacity of vehicles expresses their maximum carrying capacity in tons, i.e. for which they were constructed or adjusted and approved by a competent body.

International cabotage is a national transport in another country performed by a motor vehicle registered in Slovak Republic (a place of loading and a place of unloading is in the same country).

Cross trade transport is an international transport performed by motor vehicle registered in Slovak Republic in another country (place of loading and a place of unloading located in different countries).

Vehicle-kilometres in the territory of the Slovak Republic they are vehicle kilometers concerning national and international transport realized in the territory of the Slovak Republic.

Vehicle-kilometres in national transport they are vehicle-kilometres in the frame of inland transport with the place of loading and unloading situated in the territory of the Slovak Republic.

Road public transport
(table III. 3-1. to III. 3-9.)

Road public transport cover enterprises performing the services in branch of transport. **Occasional carriage** passengers includes above all touring and contractual transport of persons. **Average hauling distance** is calculated as performance in ton-km (pass-km) of carried tons (passengers).

Turnover for transport activities in freight and passenger transport are given without Value Added Tax.

Road non public transport
(table III. 4-1.)

Road non public transport is realised for hire or reward and own account in enterprises which are classified by their main activity into the branches different from transport.

III. 1-1. Cestné komunikácie (bez privádzačov)
Road communications (without feeders)

v km Km

Ukazovateľ	2016	2017	2018	Indicator
	SR spolu *SR total*			
Spolu	**17 554,164**	**17 560,597**	**17 562,855**	**Total**
v tom				of which:
cesty I. triedy a rýchlostné cesty	3 580,163	3 593,336	3 594,325	Roads 1st class and Expressways
z toho				of which:
rýchlostné cesty	274,148	282,396	282,492	Expressways
cesty II. triedy	3 610,573	3 610,045	3 610,490	Roads 2nd class
cesty III. triedy	10 363,428	10 357,216	10 358,040	Roads 3rd class
z toho				of which:
medzinárodné cesty "E"	1 063,217	1 062,270	1 062,385	International roads "E"
medzinárodné trasy "TEM"	472,180	453,834	453,929	International routes "TEM"
	Bratislavský kraj *Region of Bratislava*			
Spolu	691,367	691,791	690,827	Total
v tom				of which:
cesty I. triedy	130,139	130,070	129,930	Roads 1st class
cesty II. triedy	206,908	207,077	206,896	Roads 2nd class
cesty III. triedy	354,320	354,644	354,001	Roads 3rd class
	Trnavský kraj *Region of Trnava*			
Spolu	1 878,327	1 878,961	1 880,618	Total
v tom				of which:
cesty I. triedy a rýchlostné cesty	293,176	293,241	293,441	Roads 1st class and Expressways
cesty II. triedy	525,106	524,962	525,304	Roads 2nd class
cesty III. triedy	1 060,045	1 060,758	1 061,873	Roads 3rd class
	Trenčiansky kraj *Region of Trenčín*			
Spolu	1 798,143	1 798,827	1 797,576	Total
v tom				of which:
cesty I. triedy a rýchlostné cesty	316,343	316,526	315,875	Roads 1st class and Expressways
cesty II. triedy	346,880	347,029	346,872	Roads 2nd class
cesty III. triedy	1 134,920	1 135,272	1 134,829	Roads 3rd class

III. 1-1. Cestné komunikácie (bez privádzačov)
Road communications (without feeders)

dokončenie
v km

End of table
Km

Ukazovateľ	2016	2017	2018	Indicator
	Nitriansky kraj *Region of Nitra*			
Spolu	2 590,667	2 590,693	2 592,425	Total
v tom				of which:
cesty I. triedy a rýchlostné cesty	555,723	555,798	557,170	Roads 1st class and Expressways
cesty II. triedy	498,033	498,082	498,154	Roads 2nd class
cesty III. triedy	1 536,911	1 536,813	1 537,101	Roads 3rd class
	Žilinský kraj *Region of Žilina*			
Spolu	1 957,511	1 948,805	1 952,784	Total
v tom				of which:
cesty I. triedy a rýchlostné cesty	521,788	521,425	521,542	Roads 1st class and Expressways
cesty II. triedy	327,802	327,237	330,584	Roads 2nd class
cesty III. triedy	1 107,921	1 100,143	1 100,658	Roads 3rd class
	Banskobystrický kraj *Region of Banská Bystrica*			
Spolu	3 199,129	3 209,595	3 209,067	Total
v tom				of which:
cesty I. triedy a rýchlostné cesty	757,981	768,356	768,239	Roads 1st class and Expressways
cesty II. triedy	601,997	601,894	601,914	Roads 2nd class
cesty III. triedy	1 839,151	1 839,345	1 838,914	Roads 3rd class
	Prešovský kraj *Region of Prešov*			
Spolu	3 075,518	3 078,578	3 079,695	Total
v tom				of which:
cesty I. triedy a rýchlostné cesty	639,016	641,979	640,221	Roads 1st class and Expressways
cesty II. triedy	520,565	520,525	517,229	Roads 2nd class
cesty III. triedy	1 915,937	1 916,074	1 922,245	Roads 3rd class
	Košický kraj *Region of Košice*			
Spolu	2 363,502	2 363,347	2 359,863	Total
v tom				of which:
cesty I. triedy a rýchlostné cesty	365,997	365,941	367,907	Roads 1st class and Expressways
cesty II. triedy	583,282	583,239	583,537	Roads 2nd class
cesty III. triedy	1 414,223	1 414,167	1 408,419	Roads 3rd class

III. 1-2. Objekty na cestných komunikáciách [1)]

Objects on the roads communications [1)]

Ukazovateľ	2016	2017	2018	Indicator
	SR spolu *SR total*			
Definitívne mosty spolu	**7 643**	**7 669**	**7 652**	**Bridges permanent in total**
v tom I. trieda a rýchlostné cesty	2 182	2 203	2 212	of which: 1st class and Expressways
z toho rýchlostné cesty	307	329	329	of which: Expressways
II. trieda	1 478	1 479	1 480	2nd class
III. trieda	3 961	3 961	3 960	3rd class
vybrané miestne komunikácie	22	26	-	Selected local communications
Podjazdy	**741**	**763**	**723**	**Under roads**
Železničné priecestia spolu	**604**	**604**	**605**	**Railway crossings in total**
v tom zabezpečené	463	463	462	of which: Secured
nezabezpečené	141	141	143	Insecured
Cestné tunely	**2**	**2**	**2**	**Road tunnels**
Priepusty	**25 066**	**25 140**	**25 033**	**Sluice gate**
	Bratislavský kraj *Region of Bratislava*			
Definitívne mosty spolu	213	212	203	Bridges permanent in total
v tom I. trieda a rýchlostné cesty	61	61	61	of which: 1st class and Expressways
II. trieda	73	73	74	2nd class
III. trieda	69	69	68	3rd class
vybrané miestne komunikácie	10	9	-	Selected local communications
Podjazdy	104	104	67	Under roads
Železničné priecestia spolu	19	19	19	Railway crossings in total
v tom: zabezpečené	16	16	16	of which: Secured
nezabezpečené	3	3	3	Insecured
Priepusty	225	222	222	Sluice gate
	Trnavský kraj *Region of Trnava*			
Definitívne mosty spolu	498	498	495	Bridges permanent in total
v tom I. trieda a rýchlostné cesty	109	109	110	of which: 1st class and Expressways
z toho rýchlostné cesty	23	23	23	of which: Expressways
II. trieda	158	158	157	2nd class
III. trieda	229	229	228	3rd class
vybrané miestne komunikácie	2	2	-	Selected local communications
Podjazdy	40	40	40	Under roads
Železničné priecestia spolu	62	62	62	Railway crossings in total
v tom zabezpečené	51	52	52	of which: Secured
nezabezpečené	11	10	10	Insecured
Priepusty	986	986	988	Sluice gate

[1)] rýchlostné cesty vrátane privádzačov

[1)] Expressways including feeder roads

III. 1-2. Objekty na cestných komunikáciách [1)]

Objects on the roads communications [1)]

1. pokračovanie 1st continuation

Ukazovateľ	2016	2017	2018	Indicator
	Trenčiansky kraj *Region of Trenčín*			
Definitívne mosty spolu	864	868	867	Bridges permanent in total
v tom I. trieda a rýchlostné cesty	229	229	229	of which: 1st class and Expressways
z toho rýchlostné cesty	2	2	2	of which: Expressways
II. trieda	165	166	165	2nd class
III. trieda	470	473	473	3rd class
vybrané miestne komunikácie				Selected local communications
Podjazdy	83	83	83	Under roads
Železničné priecestia spolu	60	60	60	Railway crossings in total
v tom zabezpečené	36	36	36	of which: Secured
nezabezpečené	24	24	24	Insecured
Priepusty	3 059	3 052	3 050	Sluice gate
	Nitriansky kraj *Region of Nitra*			
Definitívne mosty spolu	761	763	761	Bridges permanent in total
v tom I. trieda a rýchlostné cesty	237	237	236	of which: 1st class and Expressways
z toho rýchlostné cesty	81	81	81	of which: Expressways
II. trieda	130	132	132	2nd class
III. trieda	394	394	393	3rd class
vybrané miestne komunikácie				Selected local communications
Podjazdy	71	74	74	Under roads
Železničné priecestia spolu	108	108	108	Railway crossings in total
v tom zabezpečené	74	74	74	of which: Secured
nezabezpečené	34	34	34	Insecured
Priepusty	1 676	1 676	1 673	Sluice gate
	Žilinský kraj *Region of Žilina*			
Definitívne mosty spolu	1 209	1 213	1 208	Bridges permanent in total
v tom I. trieda a rýchlostné cesty	401	406	408	of which: 1st class and Expressways
z toho rýchlostné cesty	19	24	24	of which: Expressways
II. trieda	193	192	192	2nd class
III. trieda	611	608	608	3rd class
vybrané miestne komunikácie	4	7		Selected local communications
Podjazdy	105	113	112	Under roads
Železničné priecestia spolu	63	63	63	Railway crossings in total
v tom zabezpečené	50	50	50	of which: Secured
nezabezpečené	13	13	13	Insecured
Priepusty	3 318	3 304	3 305	Sluice gate

[1)] rýchlostné cesty vrátane privádzačov

[1)] Expressways including feeder roads

III. 1-2. Objekty na cestných komunikáciách [1)]

Objects on the roads communications [1)]

dokončenie End of table

Ukazovateľ	2016	2017	2018	Indicator
	Banskobystrický kraj *Region of Banská Bystrica*			
Definitívne mosty spolu	1 591	1 603	1 607	Bridges permanent in total
v tom I. trieda a rýchlostné cesty	555	567	574	of which: 1st class and Expressways
z toho rýchlostné cesty	134	151	151	of which: Expressways
II. trieda	255	255	256	2nd class
III. trieda	776	776	777	3rd class
vybrané miestne komunikácie	5	5	-	Selected local communications
Podjazdy	136	143	144	Under roads
Železničné priecestia spolu	103	103	103	Railway crossings in total
v tom zabezpečené	92	92	91	of which: Secured
nezabezpečené	11	11	12	Insecured
Priepusty	6 809	6 807	6 772	Sluice gate
	Prešovský kraj *Region of Prešov*			
Definitívne mosty spolu	1 650	1 655	1 651	Bridges permanent in total
v tom I. trieda a rýchlostné cesty	412	416	413	of which: 1st class and Expressways
z toho rýchlostné cesty	7	7	7	of which: Expressways
II. trieda	281	280	281	2nd class
III. trieda	957	957	957	3rd class
vybrané miestne komunikácie	-	2	-	Selected local communications
Podjazdy	86	90	90	Under roads
Železničné priecestia spolu	77	76	77	Railway crossings in total
v tom zabezpečené	60	59	59	of which: Secured
nezabezpečené	17	17	18	Insecured
Priepusty	5 947	6 023	5 957	Sluice gate
	Košický kraj *Region of Košice*			
Definitívne mosty spolu	857	857	860	Bridges permanent in total
v tom I. trieda a rýchlostné cesty	178	178	181	of which: 1st class and Expressways
z toho rýchlostné cesty	41	41	41	of which: Expressways
II. trieda	223	223	223	2nd class
III. trieda	455	455	456	3rd class
vybrané miestne komunikácie	1	1	-	Selected local communications
Podjazdy	116	116	113	Under roads
Železničné priecestia spolu	112	113	113	Railway crossings in total
v tom zabezpečené	84	84	84	of which: Secured
nezabezpečené	28	29	29	Insecured
Priepusty	3 046	3 070	3 066	Sluice gate

[1)] rýchlostné cesty vrátane privádzačov

[1)] Expressways including feeder roads

III. 1-3. Diaľnice
Motorways

Ukazovateľ	2016	2017	2018	Indicator
Dĺžka diaľníc v km spolu	**463,207**	**482,273**	**482,305**	**Total length of motorways in km**
v tom				of which:
Bratislavský kraj	110,421	110,438	110,464	Region of Bratislava
Trnavský kraj	67,242	67,242	67,462	Region of Trnava
Trenčiansky kraj	86,494	86,494	86,283	Region of Trenčín
Nitriansky kraj	0,000	0,000	0,000	Region of Nitra
Žilinský kraj	82,794	101,960	102,000	Region of Žilina
Banskobystrický kraj	0,000	0,000	0,000	Region of Banská Bystrica
Prešovský kraj	110,861	110,744	106,778	Region of Prešov
Košický kraj	5,395	5,395	9,318	Region of Košice
z toho				of which:
medzinárodné cesty "E"	457,550	461,758	461,765	International roads "E"
medzinárodné trasy "TEM"	452,213	471,362	471,378	International routes "TEM"
koridory "TEN-T"	456,220	478,008	478,015	"TEN-T" corridors
Diaľničné privádzače (km)	**1,226**	**1,226**	**1,226**	**Motorway feeders (km)**
Križovatky (počet)	**83**	**85**	**85**	**Crossroads (number)**
Odpočívadlá (počet)	**55**	**58**	**58**	**Resting places (number)**

III. 1-4. Objekty na diaľniciach
Objects on the motorways

Ukazovateľ	2016	2017	2018	Indicator
Mosty na diaľniciach spolu				**Bridges on motorways total**
počet	**356**	**394**	**398**	Number
bežné metre	71 266	87 644	89 266	Linear meters
z toho: z predpätého betónu				of which: Prestressed concrete
počet	210	228	228	Number
bežné metre	47 854	53 249	53 249	Linear meters
oceľové				Steel
počet	6	6	6	Number
bežné metre	1 427	1 427	1 427	Linear meters
Mosty nad železnicou				**Bridges above railway track**
počet	**17**	**17**	**17**	Number
bežné metre	4 604	4 604	4 604	Linear meters
Tunely	**4**	**7**	**7**	**Tunnels**
Mosty na diaľničných privádzačoch	**3**	**3**	**3**	**Bridges on motorway feeders**

III. 1-5. Miestne komunikácie a objekty na miestnych komunikáciách
Local communications and objects on local communications

Ukazovateľ	2015	Indicator
	SR spolu *SR total*	
Dĺžka miestnych komunikácií		**Length of local communications**
A až D triedy spolu (km)	**38 894,52**	**A - D class in total (km)**
z toho komunikácie pre chodcov (km)	12 440,95	of which: Sidewalks (km)
Námestia (počet)	1 386	Squares (number)
Parkoviská pre automobily (počet)	12 344	Car parks (number)
Detské dopravné ihriská (počet)	139	Children's traffic playing fields (number)
Mosty (počet)	8 662	Bridges (number)
z toho: mosty dočasné - provizórne (počet)	91	of which: Temporary bridges - provisional (number)
Nadchody a lávky (počet)	3 503	Overcrossing and foot bridges (number)
Podchody (počet)	165	Under - crossing (number)
Prepusty (počet)	7 316	Sluice gate (number)
Múry (oporné, zárubné, obkladané) (km)	67 930	Walls (relieving breast) (km)
Protihlukové steny (km)	11 498	Anti-noise screen (km)
Priecestia so ŽSR (počet)	1 081	Railway crossings (number)
Svetelne riadené križovatky (počet)	467	Road junctions controlled by traffic lights (number)
	Bratislavský kraj *Region of Bratislava*	
Dĺžka miestnych komunikácií		Length of local communications
A až D triedy spolu (km)	3 326,74	A - D class in total (km)
z toho komunikácie pre chodcov (km)	1 313,09	of which: Sidewalks (km)
Námestia (počet)	121	Squares (number)
Parkoviská pre automobily (počet)	1 633	Car parks (number)
Detské dopravné ihriská (počet)	10	Children's traffic playing fields (number)
Mosty (počet)	232	Bridges (number)
z toho: mosty dočasné - provizórne (počet)	3	of which: Temporary bridges - provisional (number)
Nadchody a lávky (počet)	86	Overcrossing and foot bridges (number)
Priecestia so ŽSR (počet)	72	Railway crossings (number)
Svetelne riadené križovatky (počet)	216	Road junctions controlled by traffic lights (number)
	Trnavský kraj *Region of Trnava*	
Dĺžka miestnych komunikácií		Length of local communications
A až D triedy spolu (km)	4 574,47	A - D class in total (km)
z toho komunikácie pre chodcov (km)	1 884,81	of which: Sidewalks (km)
Námestia (počet)	145	Squares (number)
Parkoviská pre automobily (počet)	1 718	Car parks (number)
Detské dopravné ihriská (počet)	7	Children's traffic playing fields (number)
Mosty (počet)	421	Bridges (number)
z toho: mosty dočasné - provizórne (počet)	4	of which: Temporary bridges - provisional (number)
Nadchody a lávky (počet)	155	Overcrossing and foot bridges (number)
Priecestia so ŽSR (počet)	65	Railway crossings (number)
Svetelne riadené križovatky (počet)	23	Road junctions controlled by traffic lights (number)

III. 1-5. Miestne komunikácie a objekty na miestnych komunikáciách
Local communications and objects on local communications

1. pokračovanie 1st continuation

Ukazovateľ	2015	Indicator
	Trenčiansky kraj *Region of Trenčín*	
DÍžka miestnych komunikácií		Length of local communications
A až D triedy spolu (km)	4 713,00	A - D class in total (km)
z toho komunikácie pre chodcov (km)	1 332,89	of which: Sidewalks (km)
Námestia (počet)	139	Squares (number)
Parkoviská pre automobily (počet)	1 307	Car parks (number)
Detské dopravné ihriská (počet)	10	Children's traffic playing fields (number)
Mosty (počet)	1 197	Bridges (number)
z toho: mosty dočasné - provizórne (počet)	18	of which: Temporary bridges - provisional (number)
Nadchody a lávky (počet)	502	Overcrossing and foot bridges (number)
Priecestia so ŽSR (počet)	107	Railway crossings (number)
Svetelne riadené križovatky (počet)	17	Road junctions controlled by traffic lights (number)
	Nitriansky kraj *Region of Nitra*	
DÍžka miestnych komunikácií		Length of local communications
A až D triedy spolu (km)	6 215,46	A - D class in total (km)
z toho komunikácie pre chodcov (km)	2 500,16	of which: Sidewalks (km)
Námestia (počet)	190	Squares (number)
Parkoviská pre automobily (počet)	1 269	Car parks (number)
Detské dopravné ihriská (počet)	20	Children's traffic playing fields (number)
Mosty (počet)	685	Bridges (number)
z toho: mosty dočasné - provizórne (počet)	5	of which: Temporary bridges - provisional (number)
Nadchody a lávky (počet)	265	Overcrossing and foot bridges (number)
Priecestia so ŽSR (počet)	193	Railway crossings (number)
Svetelne riadené križovatky (počet)	39	Road junctions controlled by traffic lights (number)
	Žilinský kraj *Region of Žilina*	
DÍžka miestnych komunikácií		Length of local communications
A až D triedy spolu (km)	5 337,73	A - D class in total (km)
z toho komunikácie pre chodcov (km)	1 067,41	of which: Sidewalks (km)
Námestia (počet)	170	Squares (number)
Parkoviská pre automobily (počet)	2 616	Car parks (number)
Detské dopravné ihriská (počet)	47	Children's traffic playing fields (number)
Mosty (počet)	1 679	Bridges (number)
z toho: mosty dočasné - provizórne (počet)	10	of which: Temporary bridges - provisional (number)
Nadchody a lávky (počet)	652	Overcrossing and foot bridges (number)
Priecestia so ŽSR (počet)	166	Railway crossings (number)
Svetelne riadené križovatky (počet)	40	Road junctions controlled by traffic lights (number)

III. 1-5. Miestne komunikácie a objekty na miestnych komunikáciách
Local communications and objects on local communications

dokončenie End of table

Ukazovateľ	2015	Indicator
	Banskobystrický kraj *Region of Banská Bystrica*	
Dĺžka miestnych komunikácií		Length of local communications
A až D triedy spolu (km)	5 854,57	A - D class in total (km)
z toho komunikácie pre chodcov (km)	1 413,55	of which: Sidewalks (km)
Námestia (počet)	243	Squares (number)
Parkoviská pre automobily (počet)	1 378	Car parks (number)
Detské dopravné ihriská (počet)	10	Children's traffic playing fields (number)
Mosty (počet)	1 551	Bridges (number)
z toho: mosty dočasné - provizórne (počet)	21	of which: Temporary bridges - provisional (number)
Nadchody a lávky (počet)	473	Overcrossing and foot bridges (number)
Priecestia so ŽSR (počet)	241	Railway crossings (number)
Svetelne riadené križovatky (počet)	17	Road junctions controlled by traffic lights (number)
	Prešovský kraj *Region of Prešov*	
Dĺžka miestnych komunikácií		Length of local communications
A až D triedy spolu (km)	4 620,16	A - D class in total (km)
z toho komunikácie pre chodcov (km)	1 421,83	of which: Sidewalks (km)
Námestia (počet)	201	Squares (number)
Parkoviská pre automobily (počet)	1 394	Car parks (number)
Detské dopravné ihriská (počet)	19	Children's traffic playing fields (number)
Mosty (počet)	1 863	Bridges (number)
z toho: mosty dočasné - provizórne (počet)	17	of which: Temporary bridges - provisional (number)
Nadchody a lávky (počet)	970	Overcrossing and foot bridges (number)
Priecestia so ŽSR (počet)	132	Railway crossings (number)
Svetelne riadené križovatky (počet)	54	Road junctions controlled by traffic lights (number)
	Košický kraj *Region of Košice*	
Dĺžka miestnych komunikácií		Length of local communications
A až D triedy spolu (km)	4 252,39	A - D class in total (km)
z toho komunikácie pre chodcov (km)	1 507,21	of which: Sidewalks (km)
Námestia (počet)	177	Squares (number)
Parkoviská pre automobily (počet)	1 029	Car parks (number)
Detské dopravné ihriská (počet)	16	Children's traffic playing fields (number)
Mosty (počet)	1 034	Bridges (number)
z toho: mosty dočasné - provizórne (počet)	13	of which: Temporary bridges - provisional (number)
Nadchody a lávky (počet)	400	Overcrossing and foot bridges (number)
Priecestia so ŽSR (počet)	105	Railway crossings (number)
Svetelne riadené križovatky (počet)	61	Road junctions controlled by traffic lights (number)

III. 2-1. Cestná preprava tovarov
Transport of goods by road

Ukazovateľ	2016	2017	2018	Indicator
Preprava tovaru (tis. ton)	**156 279**	**176 790**	**177 222**	**Transport of goods (thous. tons)**
v tom				of which:
vnútroštátna preprava	105 847	128 839	128 905	National transport
dovoz	11 474	11 168	12 461	Import
vývoz	12 671	12 496	14 522	Export
preprava v tretích krajinách	20 302	18 347	16 560	Cross trade transport
medzinárodná kabotáž	5 985	5 940	4 774	International cabotage
v tom				of which:
pre vlastné potreby	33 332	38 476	39 010	Own account
pre cudzie potreby	122 947	138 314	138 212	Hire or reward
Výkony (mil. tkm)	**36 106,4**	**35 361,7**	**35 589,8**	**Performances (mill. tkm)**
v tom				of which:
vnútroštátna preprava	5 653,0	6 290,8	6 451,8	National transport
dovoz	6 734,0	6 663,4	7 413,9	Import
vývoz	8 359,5	8 290,2	8 710,5	Export
preprava v tretích krajinách	13 892,6	12 718,3	11 733,2	Cross trade transport
medzinárodná kabotáž	1 467,3	1 399,0	1 280,4	International cabotage
v tom				of which:
pre vlastné potreby	2 005,6	1 997,2	1 974,7	Own account
pre cudzie potreby	34 100,8	33 364,5	33 615,1	Hire or reward
Najazdené kilometre (mil. km)	**4 016,6**	**4 316,6**	**3 996,7**	**Drive kilometres (mill. km)**
v tom				of which:
s tovarom	3 202,3	3 483,5	3 189,6	with goods
bez tovaru	814,3	833,1	807,1	without goods
v tom				of which:
v Slovenskej republike	2 482,7	2 556,0	2 355,2	in Slovak Republic
mimo Slovenskej republiky	1 533,9	1 760,6	1 641,5	out of Slovak Republic

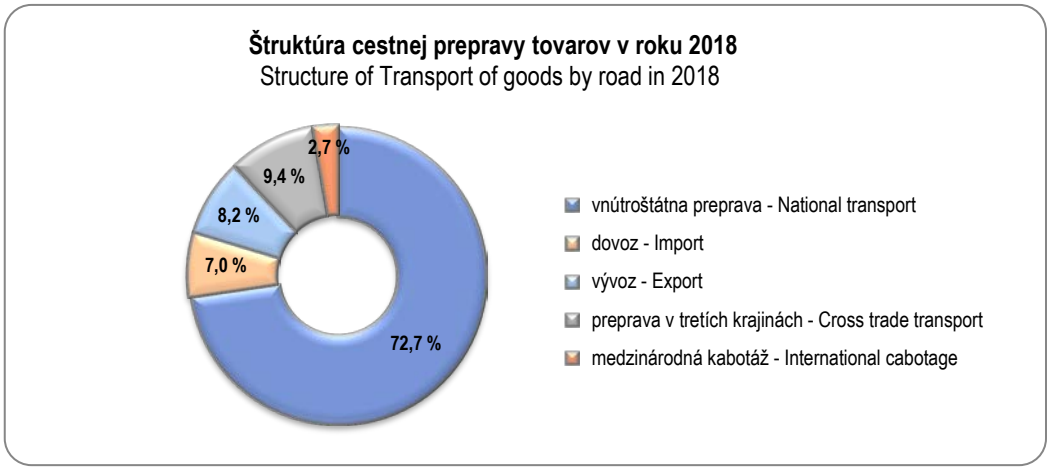

III. 2-2. Vnútroštátna preprava tovarov podľa typu prepravy a tovarových skupín (tis. ton)
National transport of goods by type of carriage and nature of goods (thous. tons)

v tis. tonách Thous. tons

Ukazovateľ	spolu *total*	v tom *of which* pre cudzie potreby *for hire or reward*	pre vlastné potreby *for own account*	Indicator
	2016			
Preprava tovaru spolu	**105 847**	**74 509**	**31 338**	**Transport of goods in total**
v tom				of which:
výrobky poľnohospodárstva, poľovníctva a lesníctva; ryby a rybie výrobky	14 555	8 487	6 068	Products of agriculture, hunting and forestry; fish and fishing products
čierne uhlie a lignit; surová ropa a zemný plyn	181	179	2	Coal and lignite; crude petroleum and natural gas
kovové rudy a ostatné nerastné suroviny; rašelina; urán a tórium	40 909	30 701	10 208	Metal ores and other mining and quarrying products; peat; uranium and thorium
potravinové výrobky, nápoje a tabak	10 406	7 195	3 211	Food products, beverages, tobacco
textílie a textilné výrobky; koža a kožené výrobky	352	307	45	Textiles and textile products; leather and leather products
drevo a výrobky z dreva a korku; buničina, papier; tlačoviny	2 475	1 757	718	Wood and products of wood and cork; pulp, paper; printed matter
koks a rafinérske ropné výrobky	3 532	3 117	415	Coke and refined petroleum products
chemikálie, chemické výrobky; guma a plastové výrobky; jadrové palivá	3 854	1 623	2 231	Chemicals, chemical products; rubber and plastic products; nuclear fuel
ostatné nekovové minerálne výrobky	7 307	4 739	2 568	Other non-metalic mineral products
základné kovy; kovové výrobky	4 552	3 536	1 016	Basic metals; metal products
stroje a zariadenia inde neuvedené; kancelárske stroje a počítače; elektrické stroje; komunikačné zariadenia; zdravot. prístroje; hodinky a hodiny	2 928	1 867	1 061	Machinery and equipment n.e.c.; office machinery and computers; elect. machinery; commun. equipment; medical inst.; watches and clocks
dopravné zariadenia	1 595	1 314	281	Transport equipment
nábytok; ostatné výrobky inde neuvedené	1 613	1 259	354	Furniture; other manuf. goods n.e.c.
druhotné suroviny; odpad	4 604	2 661	1 943	Secondary raw materials; wastes
listy, balíky	1 123	476	647	Mail, parcels
zariadenia a materiály používané pri preprave tovaru	2 725	2 411	314	Equipment and material utilised in the transport of goods
tovar prepravovaný počas sťahovania domácností a kancelárií; prepravovaná batožina; ostatný nepredajný tovar i. n.	43	15	28	Goods moved in the course of househ. and office; baggage trans.; other non-market goods n.e.c.
zberný tovar; rôznorodý tovar, ktorý sa prepravuje spoločne	2 928	2 705	223	Grouped goods; mixture goods, which are transported together
neidentifikovateľný tovar	161	156	5	Unidentifiable goods
ostatný tovar inde neuvedený	4	4	0	Other goods n.e.c.

III. 2-2. Vnútroštátna preprava tovarov podľa typu prepravy a tovarových skupín (tis. ton)
National transport of goods by type of carriage and nature of goods (thous. tons)

1. pokračovanie 1st continuation
v tis. tonách Thous. tons

Ukazovateľ	spolu *total*	v tom *of which* pre cudzie potreby *for hire or reward*	pre vlastné potreby *for own account*	Indicator
	2017			
Preprava tovaru spolu	**128 839**	**92 193**	**36 646**	**Transport of goods in total**
v tom				of which:
výrobky poľnohospodárstva, poľovníctva a lesníctva; ryby a rybie výrobky	11 216	6 920	4 296	Products of agriculture, hunting and forestry; fish and fishing products
čierne uhlie a lignit; surová ropa a zemný plyn	261	202	59	Coal and lignite; crude petroleum and natural gas
kovové rudy a ostatné nerastné suroviny; rašelina; urán a tórium	57 098	42 808	14 290	Metal ores and other mining and quarrying products; peat; uranium and thorium
potravinové výrobky, nápoje a tabak	11 057	8 337	2 720	Food products, beverages, tobacco
textílie a textilné výrobky; koža a kožené výrobky	422	302	120	Textiles and textile products; leather and leather products
drevo a výrobky z dreva a korku; buničina, papier; tlačoviny	2 031	1 289	742	Wood and products of wood and cork; pulp, paper; printed matter
koks a rafinérske ropné výrobky	3 685	3 171	514	Coke and refined petroleum products
chemikálie, chemické výrobky; guma a plastové výrobky; jadrové palivá	6 148	2 965	3 183	Chemicals, chemical products; rubber and plastic products; nuclear fuel
ostatné nekovové minerálne výrobky	9 171	6 265	2 906	Other non-metalic mineral products
základné kovy; kovové výrobky	4 897	3 282	1 615	Basic metals; metal products
stroje a zariadenia inde neuvedené; kancelárske stroje a počítače; elektrické stroje; komunikačné zariadenia; zdravot. prístroje; hodinky a hodiny	4 686	3 971	715	Machinery and equipment n.e.c.; office machinery and computers; elect. machinery; commun. equipment; medical inst.; watches and clocks
dopravné zariadenia	3 723	3 275	448	Transport equipment
nábytok; ostatné výrobky inde neuvedené	1 989	1 161	828	Furniture; other manuf. goods n.e.c.
druhotné suroviny; odpad	5 753	3 221	2 532	Secondary raw materials; wastes
listy, balíky	1 756	913	843	Mail, parcels
zariadenia a materiály používané pri preprave tovaru	2 555	1 993	562	Equipment and material utilised in the transport of goods
tovar prepravovaný počas sťahovania domácností a kancelárií; prepravovaná batožina; ostatný nepredajný tovar i. n.	91	54	37	Goods moved in the course of househ. and office; baggage trans.; other non-market goods n.e.c.
zberný tovar; rôznorodý tovar, ktorý sa prepravuje spoločne	2 207	2 002	205	Grouped goods; mixture goods, which are transported together
neidentifikovateľný tovar	61	31	30	Unidentifiable goods
ostatný tovar inde neuvedený	32	31	1	Other goods n.e.c.

III. 2-2. Vnútroštátna preprava tovarov podľa typu prepravy a tovarových skupín (tis. ton)
National transport of goods by type of carriage and nature of goods (thous. tons)

dokončenie End of table
v tis. tonách Thous. tons

Ukazovateľ	spolu *total*	v tom *of which* pre cudzie potreby *for hire or reward*	pre vlastné potreby *for own account*	Indicator
	2018			
Preprava tovaru spolu	**128 905**	**92 130**	**36 775**	**Transport of goods in total**
v tom				of which:
výrobky poľnohospodárstva, poľovníctva a lesníctva; ryby a rybie výrobky	15 352	9 416	5 936	Products of agriculture, hunting and forestry; fish and fishing products
čierne uhlie a lignit; surová ropa a zemný plyn	596	575	21	Coal and lignite; crude petroleum and natural gas
kovové rudy a ostatné nerastné suroviny; rašelina; urán a tórium	54 741	39 810	14 931	Metal ores and other mining and quarrying products; peat; uranium and thorium
potravinové výrobky, nápoje a tabak	9 769	7 747	2 022	Food products, beverages, tobacco
textílie a textilné výrobky; koža a kožené výrobky	383	273	110	Textiles and textile products; leather and leather products
drevo a výrobky z dreva a korku; buničina, papier; tlačoviny	2 463	1 981	482	Wood and products of wood and cork; pulp, paper; printed matter
koks a rafinérske ropné výrobky	2 746	2 007	739	Coke and refined petroleum products
chemikálie, chemické výrobky; guma a plastové výrobky; jadrové palivá	5 082	2 633	2 449	Chemicals, chemical products; rubber and plastic products; nuclear fuel
ostatné nekovové minerálne výrobky	11 537	7 765	3 772	Other non-metalic mineral products
základné kovy; kovové výrobky	4 543	3 245	1 298	Basic metals; metal products
stroje a zariadenia inde neuvedené; kancelárske stroje a počítače; elektrické stroje; komunikačné zariadenia; zdravot. prístroje; hodinky a hodiny	6 158	4 900	1 258	Machinery and equipment n.e.c.; office machinery and computers; elect. machinery; commun. equipment; medical inst.; watches and clocks
dopravné zariadenia	1 935	1 674	261	Transport equipment
nábytok; ostatné výrobky inde neuvedené	1 421	1 083	338	Furniture; other manuf. goods n.e.c.
druhotné suroviny; odpad	4 728	2 873	1 855	Secondary raw materials; wastes
listy, balíky	1 687	879	808	Mail, parcels
zariadenia a materiály používané pri preprave tovaru	3 314	3 026	288	Equipment and material utilised in the transport of goods
tovar prepravovaný počas sťahovania domácností a kancelárií; prepravovaná batožina; ostatný nepredajný tovar i. n.	190	121	69	Goods moved in the course of househ. and office; baggage trans.; other non-market goods n.e.c.
zberný tovar; rôznorodý tovar, ktorý sa prepravuje spoločne	2 211	2 087	124	Grouped goods; mixture goods, which are transported together
neidentifikovateľný tovar	43	29	14	Unidentifiable goods
ostatný tovar inde neuvedený	6	6	0	Other goods n.e.c.

III. 2-3. Vnútroštátna preprava tovarov podľa typu prepravy a tovarových skupín (mil. tkm)
National transport of goods by type of carriage and nature of goods (mill. tkm)

v mil. tkm Mill. tkm

Ukazovateľ	spolu *total*	v tom *of which* pre cudzie potreby *for hire or reward*	pre vlastné potreby *for own account*	Indicator
	2016			
Preprava tovaru spolu	**5 653,0**	**4 496,3**	**1 156,7**	**Transport of goods in total**
v tom				of which:
výrobky poľnohospodárstva, poľovníctva a lesníctva; ryby a rybie výrobky	937,4	654,9	282,5	Products of agriculture, hunting and forestry; fish and fishing products
čierne uhlie a lignit; surová ropa a zemný plyn	3,0	2,8	0,2	Coal and lignite; crude petroleum and natural gas
kovové rudy a ostatné nerastné suroviny; rašelina; urán a tórium	914,9	757,2	157,7	Metal ores and other mining and quarrying products; peat; uranium and thorium
potravinové výrobky, nápoje a tabak	1 028,3	814,9	213,4	Food products, beverages, tobacco
textílie a textilné výrobky; koža a kožené výrobky	37,1	34,7	2,4	Textiles and textile products; leather and leather products
drevo a výrobky z dreva a korku; buničina, papier; tlačoviny	201,4	166,3	35,1	Wood and products of wood and cork; pulp, paper; printed matter
koks a rafinérske ropné výrobky	188,0	175,5	12,5	Coke and refined petroleum products
chemikálie, chemické výrobky; guma a plastové výrobky; jadrové palivá	282,2	211,3	70,9	Chemicals, chemical products; rubber and plastic products; nuclear fuel
ostatné nekovové minerálne výrobky	540,0	420,0	120,0	Other non-metalic mineral products
základné kovy; kovové výrobky	304,7	259,6	45,1	Basic metals; metal products
stroje a zariadenia inde neuvedené; kancelárske stroje a počítače; elektrické stroje; komunikačné zariadenia; zdravot. prístroje; hodinky a hodiny	185,3	121,6	63,7	Machinery and equipment n.e.c.; office machinery and computers; elect. machinery; commun. equipment; medical inst.; watches and clocks
dopravné zariadenia	123,4	107,2	16,2	Transport equipment
nábytok; ostatné výrobky inde neuvedené	130,4	113,2	17,2	Furniture; other manuf. goods n.e.c.
druhotné suroviny; odpad	164,8	143,4	21,4	Secondary raw materials; wastes
listy, balíky	93,8	41,8	52,0	Mail, parcels
zariadenia a materiály používané pri preprave tovaru	184,6	157,3	27,3	Equipment and material utilised in the transport of goods
tovar prepravovaný počas sťahovania domácností a kancelárií; prepravovaná batožina; ostatný nepredajný tovar i. n.	4,1	2,7	1,4	Goods moved in the course of househ. and office; baggage trans.; other non-market goods n.e.c.
zberný tovar; rôznorodý tovar, ktorý sa prepravuje spoločne	312,7	295,2	17,5	Grouped goods; mixture goods, which are transported together
neidentifikovateľný tovar	16,0	15,8	0,2	Unidentifiable goods
ostatný tovar inde neuvedený	0,9	0,9	0,0	Other goods n.e.c.

III. 2-3. Vnútroštátna preprava tovarov podľa typu prepravy a tovarových skupín (mil. tkm)
National transport of goods by type of carriage and nature of goods (mill. tkm)

1. pokračovanie
v mil. tkm

1st continuation
Mill. tkm

Ukazovateľ	spolu *total*	v tom *of which* pre cudzie potreby *for hire or reward*	pre vlastné potreby *for own account*	Indicator
	2017			
Preprava tovaru spolu	**6 290,8**	**5 164,9**	**1 125,9**	**Transport of goods in total**
v tom				of which:
výrobky poľnohospodárstva, poľovníctva a lesníctva; ryby a rybie výrobky	672,7	494,6	178,1	Products of agriculture, hunting and forestry; fish and fishing products
čierne uhlie a lignit; surová ropa a zemný plyn	7,5	6,4	1,1	Coal and lignite; crude petroleum and natural gas
kovové rudy a ostatné nerastné suroviny; rašelina; urán a tórium	1 329,9	1 143,1	186,8	Metal ores and other mining and quarrying products; peat; uranium and thorium
potravinové výrobky, nápoje a tabak	1 128,3	943,2	185,1	Food products, beverages, tobacco
textílie a textilné výrobky; koža a kožené výrobky	46,1	34,9	11,2	Textiles and textile products; leather and leather products
drevo a výrobky z dreva a korku; buničina, papier; tlačoviny	210,9	158,2	52,7	Wood and products of wood and cork; pulp, paper; printed matter
koks a rafinérske ropné výrobky	261,3	234,2	27,1	Coke and refined petroleum products
chemikálie, chemické výrobky; guma a plastové výrobky; jadrové palivá	284,8	213,4	71,4	Chemicals, chemical products; rubber and plastic products; nuclear fuel
ostatné nekovové minerálne výrobky	592,0	507,3	84,7	Other non-metalic mineral products
základné kovy; kovové výrobky	385,1	324,6	60,5	Basic metals; metal products
stroje a zariadenia inde neuvedené; kancelárske stroje a počítače; elektrické stroje; komunikačné zariadenia; zdravot. prístroje; hodinky a hodiny	190,9	151,1	39,8	Machinery and equipment n.e.c.; office machinery and computers; elect. machinery; commun. equipment; medical inst.; watches and clocks
dopravné zariadenia	202,5	187,3	15,2	Transport equipment
nábytok; ostatné výrobky inde neuvedené	166,2	139,8	26,4	Furniture; other manuf. goods n.e.c.
druhotné suroviny; odpad	137,4	96,7	40,7	Secondary raw materials; wastes
listy, balíky	164,7	94,4	70,3	Mail, parcels
zariadenia a materiály používané pri preprave tovaru	233,8	186,6	47,2	Equipment and material utilised in the transport of goods
tovar prepravovaný počas sťahovania domácností a kancelárií; prepravovaná batožina; ostatný nepredajný tovar i. n.	6,2	5,1	1,1	Goods moved in the course of househ. and office; baggage trans.; other non-market goods n.e.c.
zberný tovar; rôznorodý tovar, ktorý sa prepravuje spoločne	265,2	239,1	26,1	Grouped goods; mixture goods, which are transported together
neidentifikovateľný tovar	3,6	3,2	0,4	Unidentifiable goods
ostatný tovar inde neuvedený	1,7	1,7	0,0	Other goods n.e.c.

III. 2-3. Vnútroštátna preprava tovarov podľa typu prepravy a tovarových skupín (mil. tkm)
National transport of goods by type of carriage and nature of goods (mill. tkm)

dokončenie
v mil. tkm

End of table
Mill. tkm

Ukazovateľ	spolu *total*	v tom *of which* pre cudzie potreby *for hire or reward*	pre vlastné potreby *for own account*	Indicator
	2018			
Preprava tovaru spolu	**6 451,8**	**5 184,8**	**1 267,0**	**Transport of goods in total**
v tom				of which:
výrobky poľnohospodárstva, poľovníctva a lesníctva; ryby a rybie výrobky	1 014,2	757,0	257,2	Products of agriculture, hunting and forestry; fish and fishing products
čierne uhlie a lignit; surová ropa a zemný plyn	19,5	19,4	0,1	Coal and lignite; crude petroleum and natural gas
kovové rudy a ostatné nerastné suroviny; rašelina; urán a tórium	1 271,7	1 024,9	246,8	Metal ores and other mining and quarrying products; peat; uranium and thorium
potravinové výrobky, nápoje a tabak	1 128,4	979,2	149,2	Food products, beverages, tobacco
textílie a textilné výrobky; koža a kožené výrobky	28,2	21,5	6,7	Textiles and textile products; leather and leather products
drevo a výrobky z dreva a korku; buničina, papier; tlačoviny	234,5	206,1	28,4	Wood and products of wood and cork; pulp, paper; printed matter
koks a rafinérske ropné výrobky	180,5	132,4	48,1	Coke and refined petroleum products
chemikálie, chemické výrobky; guma a plastové výrobky; jadrové palivá	306,2	230,8	75,4	Chemicals, chemical products; rubber and plastic products; nuclear fuel
ostatné nekovové minerálne výrobky	715,4	569,8	145,6	Other non-metalic mineral products
základné kovy; kovové výrobky	347,6	267,0	80,6	Basic metals; metal products
stroje a zariadenia inde neuvedené; kancelárske stroje a počítače; elektrické stroje; komunikačné zariadenia; zdravot. prístroje; hodinky a hodiny	169,0	122,0	47,0	Machinery and equipment n.e.c.; office machinery and computers; elect. machinery; commun. equipment; medical inst.; watches and clocks
dopravné zariadenia	104,2	97,9	6,3	Transport equipment
nábytok; ostatné výrobky inde neuvedené	146,6	117,8	28,8	Furniture; other manuf. goods n.e.c.
druhotné suroviny; odpad	143,5	108,0	35,5	Secondary raw materials; wastes
listy, balíky	157,3	85,6	71,7	Mail, parcels
zariadenia a materiály používané pri preprave tovaru	203,8	186,7	17,1	Equipment and material utilised in the transport of goods
tovar prepravovaný počas sťahovania domácností a kancelárií; prepravovaná batožina; ostatný nepredajný tovar i. n.	11,7	6,2	5,5	Goods moved in the course of househ. and office; baggage trans.; other non-market goods n.e.c.
zberný tovar; rôznorodý tovar, ktorý sa prepravuje spoločne	261,9	245,5	16,4	Grouped goods; mixture goods, which are transported together
neidentifikovateľný tovar	6,5	5,9	0,6	Unidentifiable goods
ostatný tovar inde neuvedený	1,1	1,1	0,0	Other goods n.e.c.

III. 2-4. Vnútroštátna preprava tovarov podľa prepravných vzdialeností
National transport of goods by length of journey

v tis. tonách Thous. tons

Ukazovateľ	spolu *total*	v tom *of which* pre cudzie potreby *for hire or reward*	pre vlastné potreby *for own account*	Indicator
	2016			
Preprava tovaru spolu	**105 847**	**74 509**	**31 338**	**Transport of goods in total**
v tom				of which:
0 - 49 km	69 320	46 007	23 313	up to 49 km
50 - 149 km	24 926	18 782	6 144	50 - 149 km
150 - 499 km	11 383	9 556	1 827	150 - 499 km
500 km a viac	218	164	54	500 km and more
	2017			
Preprava tovaru spolu	**128 839**	**92 193**	**36 646**	**Transport of goods in total**
v tom				of which:
0 - 49 km	88 172	58 987	29 185	up to 49 km
50 - 149 km	28 021	22 555	5 466	50 - 149 km
150 - 499 km	12 277	10 377	1 900	150 - 499 km
500 km a viac	369	274	95	500 km and more
	2018			
Preprava tovaru spolu	**128 905**	**92 130**	**36 775**	**Transport of goods in total**
v tom				of which:
0 - 49 km	88 381	59 798	28 583	up to 49 km
50 - 149 km	27 259	21 267	5 992	50 - 149 km
150 - 499 km	12 910	10 747	2 163	150 - 499 km
500 km a viac	355	318	37	500 km and more

III. 2-5. Vnútroštátna preprava tovarov podľa typu dopravných prostriedkov
National transport of goods according to body type of vehicle

v tis. tonách Thous. tons

Ukazovateľ	spolu *total*	v tom *of which* pre cudzie potreby *for hire or reward*	pre vlastné potreby *for own account*	Indicator
	2016			
Preprava tovaru spolu	**105 847**	**74 509**	**31 338**	**Transport of goods in total**
v tom				of which:
valník s bočnicami	9 765	6 189	3 576	Lorry open box
valník s plachtou	14 446	13 042	1 404	Lorry drop sided
sklápač	51 238	36 539	14 699	Tipper
cisterna	3 877	2 959	918	Tanker
karoséria s kontrolovateľnou teplotou	5 910	4 739	1 171	Temperature controlled box
uzatvorená karoséria nešpecifikovaná	8 013	4 177	3 836	Other closed box
preprava živého tovaru	392	119	273	Livestock carrier
ostatné	12 206	6 745	5 461	Other
	2017			
Preprava tovaru spolu	**128 839**	**92 193**	**36 646**	**Transport of goods in total**
v tom				of which:
valník s bočnicami	6 828	3 985	2 843	Lorry open box
valník s plachtou	17 709	15 120	2 589	Lorry drop sided
sklápač	70 679	49 554	21 125	Tipper
cisterna	4 742	4 112	630	Tanker
karoséria s kontrolovateľnou teplotou	6 791	5 578	1 213	Temperature controlled box
uzatvorená karoséria nešpecifikovaná	7 829	3 830	3 999	Other closed box
preprava živého tovaru	326	129	197	Livestock carrier
ostatné	13 935	9 885	4 050	Other
	2018			
Preprava tovaru spolu	**128 905**	**92 130**	**36 775**	**Transport of goods in total**
v tom				of which:
valník s bočnicami	11 786	7 778	4 008	Lorry open box
valník s plachtou	17 756	15 838	1 918	Lorry drop sided
sklápač	62 859	44 808	18 051	Tipper
cisterna	4 582	2 974	1 608	Tanker
karoséria s kontrolovateľnou teplotou	6 803	5 605	1 198	Temperature controlled box
uzatvorená karoséria nešpecifikovaná	7 447	3 675	3 772	Other closed box
preprava živého tovaru	267	88	179	Livestock carrier
ostatné	17 405	11 364	6 041	Other

III. 2-6. Vnútroštátna preprava tovarov podľa spôsobu balenia
National transport of goods by mode of appearance

v tis. tonách Thous. tons

Ukazovateľ	spolu *total*	v tom *of which* pre cudzie potreby *for hire or reward*	pre vlastné potreby *for own account*	Indicator
	2016			
Preprava tovaru spolu	**105 847**	**74 509**	**31 338**	**Transport of goods in total**
v tom				of which:
tekutý tovar	2 643	1 862	781	Liquid bulk goods
voľne ložený (pevný) tovar	73 424	49 969	23 455	Solid bulk goods
veľké nákladné kontajnery (nad 10 000 kg)	1 004	957	47	Large freight containers (10 000 kg and more)
ostatné kontajnery	2 925	1 929	996	Other containers
tovar na paletách	19 925	15 743	4 182	Palletised
tovar vo zväzkoch	1 108	684	424	Pre-slung goods
vozidlá na vlastný pohon	414	170	244	Mobile, self-propelled units
ostatné vozidlá	147	84	63	Other mobile units
ostatné	4 257	3 111	1 146	Other
	2017			
Preprava tovaru spolu	**128 839**	**92 193**	**36 646**	**Transport of goods in total**
v tom				of which:
tekutý tovar	3 279	2 724	555	Liquid bulk goods
voľne ložený (pevný) tovar	86 107	59 459	26 648	Solid bulk goods
veľké nákladné kontajnery (nad 10 000 kg)	2 363	2 066	297	Large freight containers (10 000 kg and more)
ostatné kontajnery	2 366	945	1 421	Other containers
tovar na paletách	26 234	21 149	5 085	Palletised
tovar vo zväzkoch	984	423	561	Pre-slung goods
vozidlá na vlastný pohon	465	295	170	Mobile, self-propelled units
ostatné vozidlá	154	105	49	Other mobile units
ostatné	6 887	5 027	1 860	Other
	2018			
Preprava tovaru spolu	**128 905**	**92 130**	**36 775**	**Transport of goods in total**
v tom				of which:
tekutý tovar	3 165	1 781	1 384	Liquid bulk goods
voľne ložený (pevný) tovar	88 087	61 360	26 727	Solid bulk goods
veľké nákladné kontajnery (nad 10 000 kg)	1 483	1 146	337	Large freight containers (10 000 kg and more)
ostatné kontajnery	2 549	1 468	1 081	Other containers
tovar na paletách	27 226	22 549	4 677	Palletised
tovar vo zväzkoch	1 054	634	420	Pre-slung goods
vozidlá na vlastný pohon	402	193	209	Mobile, self-propelled units
ostatné vozidlá	343	74	269	Other mobile units
ostatné	4 596	2 925	1 671	Other

III. 2-7. Medzinárodná preprava tovarov podľa tovarových skupín
International transport of goods by nature of goods

v tis. tonách Thous. tons

Ukazovateľ	2016	2017	2018	Indicator
Dovoz spolu	**11 474**	**11 168**	**12 461**	**Import total**
v tom				of which:
výrobky poľnohospodárstva, poľovníctva a lesníctva; ryby a rybie výrobky	945	487	870	Products of agriculture, hunting and forestry; fish and fishing products
čierne uhlie a lignit; surová ropa a zemný plyn	0	78	5	Coal and lignite; crude petroleum and natural gas
kovové rudy a ostatné nerastné suroviny; rašelina; urán a tórium	1 081	1 467	1 101	Metal ores and other mining and quarring products; peat; uranium and thorium
potravinové výrobky, nápoje a tabak	726	985	638	Food products, beverages, tobacco
textílie a textilné výrobky; koža a kožené výrobky	215	166	114	Textiles and textile products; leather and leather products
drevo a výrobky z dreva a korku; buničina, papier; tlačoviny	370	510	488	Wood and products of wood and cork; pulp, paper; printed matter
koks a rafinérske ropné výrobky	245	307	651	Coke and refined petroleum products
chemikálie, chemické výrobky; guma a plastové výrobky; jadrové palivá	792	946	839	Chemicals, chemical products; rubber and plastic products; nuclear fuel
ostatné nekovové minerálne výrobky	1 306	993	1 104	Other non-metalic mineral products
základné kovy; kovové výrobky	1 873	1 621	2 088	Basic metals; metal products
stroje a zariadenia inde neuvedené; kancelárske stroje a počítače; elektrické stroje; komunikačné zariadenia; zdravot. prístroje; hodinky a hodiny	717	333	396	Machinery and equipment n.e.c.; office machinery and computers; elect. machinery; commun. equipment; medical inst.; watches and clocks
dopravné zariadenia	829	1 163	1 234	Transport equipment
nábytok; ostatné výrobky inde neuvedené	330	316	512	Furniture; other manuf. goods n.e.c.
druhotné suroviny; odpad	146	169	260	Secondary raw materials; wastes
listy, balíky	34	36	67	Mail, parcels
zariadenia a materiály používané pri preprave tovaru	662	529	737	Equipment and material utilised in the transport of goods
tovar prepravovaný počas sťahovania domácností a kancelárií; prepravovaná batožina; ostatný nepredajný tovar i. n.	0	1	25	Goods moved in the course of househ. and office; baggage trans.; other non-market goods n.e.c.
zberný tovar; rôznorodý tovar, ktorý sa prepravuje spoločne	1 203	1 026	1 271	Grouped goods; mixture goods, which are transported together
neidentifikovateľný tovar	0	35	61	Unidentifiable goods
ostatný tovar inde neuvedený	0	0	0	Other goods n.e.c.

III. 2-7. Medzinárodná preprava tovarov podľa tovarových skupín
International transport of goods by nature of goods

dokončenie End of table
v tis. tonách Thous. tons

Ukazovateľ	2016	2017	2018	Indicator
Vývoz spolu	**12 671**	**12 496**	**14 522**	**Export total**
v tom				of which:
výrobky poľnohospodárstva, poľovníctva a lesníctva; ryby a rybie výrobky	2 144	1 662	2 339	Products of agriculture, hunting and forestry; fish and fishing products
čierne uhlie a lignit; surová ropa a zemný plyn	0	2	0	Coal and lignite; crude petroleum and natural gas
kovové rudy a ostatné nerastné suroviny; rašelina; urán a tórium	115	375	425	Metal ores and other mining and quarring products; peat; uranium and thorium
potravinové výrobky, nápoje a tabak	606	596	785	Food products, beverages, tobacco
textílie a textilné výrobky; koža a kožené výrobky	206	229	207	Textiles and textile products; leather and leather products
drevo a výrobky z dreva a korku; buničina, papier; tlačoviny	886	931	1 067	Wood and products of wood and cork; pulp, paper; printed matter
koks a rafinérske ropné výrobky	157	90	255	Coke and refined petroleum products
chemikálie, chemické výrobky; guma a plastové výrobky; jadrové palivá	791	666	1 112	Chemicals, chemical products; rubber and plastic products; nuclear fuel
ostatné nekovové minerálne výrobky	831	972	1 016	Other non-metalic mineral products
základné kovy; kovové výrobky	2 669	2 450	2 319	Basic metals; metal products
stroje a zariadenia inde neuvedené; kancelárske stroje a počítače; elektrické stroje; komunikačné zariadenia; zdravot. prístroje; hodinky a hodiny	768	954	866	Machinery and equipment n.e.c.; office machinery and computers; elect. machinery; commun. equipment; medical inst.; watches and clocks
dopravné zariadenia	1 191	1 455	1 615	Transport equipment
nábytok; ostatné výrobky inde neuvedené	513	366	609	Furniture; other manuf. goods n.e.c.
druhotné suroviny; odpad	86	62	166	Secondary raw materials; wastes
listy, balíky	30	20	64	Mail, parcels
zariadenia a materiály používané pri preprave tovaru	439	591	453	Equipment and material utilised in the transport of goods
tovar prepravovaný počas sťahovania domácností a kancelárií; prepravovaná batožina; ostatný nepredajný tovar i. n.	3	0	0	Goods moved in the course of househ. and office; baggage trans.; other non-market goods n.e.c.
zberný tovar; rôznorodý tovar, ktorý sa prepravuje spoločne	1 216	1 052	1 192	Grouped goods; mixture goods, which are transported together
neidentifikovateľný tovar	20	23	28	Unidentifiable goods
ostatný tovar inde neuvedený	0	0	4	Other goods n.e.c.

III. 2-8. Medzinárodná preprava tovarov podľa typu dopravných prostriedkov
International transport of goods according to body type of vehicle

v tis. tonách Thous. tons

Ukazovateľ	spolu *total*	v tom *of which* pre cudzie potreby *for hire or reward*	pre vlastné potreby *for own account*	Indicator
	2016			
Preprava tovaru spolu	**50 432**	**48 438**	**1 994**	**Transport of goods in total**
v tom valník s bočnicami	2 337	2 283	54	of which: Lorry open box
valník s plachtou	32 810	31 574	1 236	Lorry drop sided
sklápač	2 357	2 194	163	Tipper
cisterna	1 941	1 822	119	Tanker
karoséria s kontrolovateľnou teplotou	2 679	2 584	95	Temperature controlled box
uzatvorená karoséria nešpecifikovaná	1 039	997	42	Other closed box
preprava živého tovaru	76	36	40	Livestock carrier
ostatné	7 193	6 948	245	Other
v tom nákladný automobil	3 421	2 983	438	of which: Lorry
ťahač	47 011	45 455	1 556	Road tractor
	2017			
Preprava tovaru spolu	**47 951**	**46 121**	**1 830**	**Transport of goods in total**
v tom valník s bočnicami	1 399	1 364	35	of which: Lorry open box
valník s plachtou	31 123	30 392	731	Lorry drop sided
sklápač	3 016	2 671	345	Tipper
cisterna	2 173	1 910	263	Tanker
karoséria s kontrolovateľnou teplotou	2 476	2 357	119	Temperature controlled box
uzatvorená karoséria nešpecifikovaná	1 110	1 023	87	Other closed box
preprava živého tovaru	7	0	7	Livestock carrier
ostatné	6 647	6 404	243	Other
v tom nákladný automobil	3 511	3 143	368	of which: Lorry
ťahač	44 440	42 978	1 462	Road tractor
	2018			
Preprava tovaru spolu	**48 317**	**46 082**	**2 235**	**Transport of goods in total**
v tom valník s bočnicami	1 908	1 871	37	of which: Lorry open box
valník s plachtou	30 167	29 545	622	Lorry drop sided
sklápač	2 757	2 267	490	Tipper
cisterna	2 888	2 542	346	Tanker
karoséria s kontrolovateľnou teplotou	2 433	2 228	205	Temperature controlled box
uzatvorená karoséria nešpecifikovaná	1 556	1 255	301	Other closed box
preprava živého tovaru	48	48	0	Livestock carrier
ostatné	6 560	6 326	234	Other
v tom nákladný automobil	2 990	2 541	449	of which: Lorry
ťahač	45 327	43 541	1 786	Road tractor

III. 2-9. Medzinárodná preprava tovarov podľa spôsobu balenia
International transport of goods by mode of appearance

v tis. tonách Thous. tons

Ukazovateľ	spolu *total*	v tom *of which* pre cudzie potreby *for hire or reward*	pre vlastné potreby *for own account*	Indicator
	2016			
Preprava tovaru spolu	**50 432**	**48 438**	**1 994**	**Transport of goods total**
v tom				of which:
tekutý tovar	1 453	1 453	0	Liquid bulk goods
voľne ložený (pevný) tovar	15 256	14 196	1 060	Solid bulk goods
veľké nákladné kontajnery (nad 10 000 kg)	1 112	1 071	41	Large freight containers (10 000 kg and more)
ostatné kontajnery	1 081	985	96	Other containers
tovar na paletách	29 400	28 778	622	Palletised
tovar vo zväzkoch	839	815	24	Pre-slung goods
vozidlá na vlastný pohon	43	36	7	Mobile, self-propelled units
ostatné vozidlá	0	0	0	Other mobile units
ostatné	1 248	1 104	144	Other
	2017			
Preprava tovaru spolu	**47 951**	**46 121**	**1 830**	**Transport of goods total**
v tom				of which:
tekutý tovar	1 350	1 282	68	Liquid bulk goods
voľne ložený (pevný) tovar	14 173	13 305	868	Solid bulk goods
veľké nákladné kontajnery (nad 10 000 kg)	1 349	1 171	178	Large freight containers (10 000 kg and more)
ostatné kontajnery	1 030	1 021	9	Other containers
tovar na paletách	27 437	26 963	474	Palletised
tovar vo zväzkoch	1 063	1 030	33	Pre-slung goods
vozidlá na vlastný pohon	69	55	14	Mobile, self-propelled units
ostatné vozidlá	54	18	36	Other mobile units
ostatné	1 426	1 276	150	Other
	2018			
Preprava tovaru spolu	**48 317**	**46 082**	**2 235**	**Transport of goods total**
v tom				of which:
tekutý tovar	1 794	1 544	250	Liquid bulk goods
voľne ložený (pevný) tovar	14 941	13 894	1 047	Solid bulk goods
veľké nákladné kontajnery (nad 10 000 kg)	1 155	1 121	34	Large freight containers (10 000 kg and more)
ostatné kontajnery	826	799	27	Other containers
tovar na paletách	25 991	25 372	619	Palletised
tovar vo zväzkoch	1 220	1 172	48	Pre-slung goods
vozidlá na vlastný pohon	119	113	6	Mobile, self-propelled units
ostatné vozidlá	22	19	3	Other mobile units
ostatné	2 249	2 048	201	Other

III. 2-10. Najazdené kilometre
Drive kilometres

v mil. km Mill. km

Ukazovateľ	spolu *total*	v tom *of which* pre cudzie potreby *for hire or reward*	pre vlastné potreby *for own account*	Indicator
	2016			
Najazdené kilometre spolu	**4 016,6**	**3 263,4**	**753,2**	**Drive kilometres total**
Najazdené kilometre s tovarom	**3 202,3**	**2 694,4**	**507,9**	**Drive kilometres with goods**
v tom: vnútroštátna preprava	1 101,9	682,2	419,7	of which: National transport
dovoz	507,5	479,4	28,1	Import
vývoz	633,0	593,6	39,4	Export
preprava v tretích krajinách	867,7	849,4	18,3	Cross trade transport
medzinárodná kabotáž	92,2	89,8	2,4	International cabotage
Najazdené kilometre bez tovaru	**814,3**	**569,0**	**245,3**	**Drive kilometres without goods**
v tom: vnútroštátna preprava	554,0	333,6	220,4	of which: National transport
dovoz	91,7	75,9	15,8	Import
vývoz	38,3	33,2	5,1	Export
preprava v tretích krajinách	59,6	57,8	1,8	Cross trade transport
medzinárodná kabotáž	70,7	68,5	2,2	International cabotage
	2017			
Najazdené kilometre spolu	**4 316,6**	**3 601,3**	**715,3**	**Drive kilometres total**
Najazdené kilometre s tovarom	**3 483,5**	**2 979,7**	**503,8**	**Drive kilometres with goods**
v tom: vnútroštátna preprava	1 165,6	735,8	429,8	of which: National transport
dovoz	548,8	523,4	25,4	Import
vývoz	681,1	647,7	33,4	Export
preprava v tretích krajinách	957,7	945,0	12,7	Cross trade transport
medzinárodná kabotáž	130,3	127,8	2,5	International cabotage
Najazdené kilometre bez tovaru	**833,1**	**621,6**	**211,5**	**Drive kilometres without goods**
v tom: vnútroštátna preprava	542,5	356,6	185,9	of which: National transport
dovoz	100,3	86,6	13,7	Import
vývoz	48,1	40,9	7,2	Export
preprava v tretích krajinách	64,2	62,3	1,9	Cross trade transport
medzinárodná kabotáž	78,0	75,2	2,8	International cabotage

III. 2-10. Najazdené kilometre
Drive kilometres

dokončenie
v mil. km

End of table
Mill. km

Ukazovateľ	spolu *total*	v tom *of which* pre cudzie potreby *for hire or reward*	pre vlastné potreby *for own account*	Indicator
	2018			
Najazdené kilometre spolu	**3 996,7**	**3 277,0**	**719,7**	**Drive kilometres total**
Najazdené kilometre s tovarom	**3 189,6**	**2 706,7**	**482,9**	**Drive kilometres with goods**
v tom: vnútroštátna preprava	1 102,0	700,0	402,0	of which: National transport
dovoz	558,1	533,8	24,3	Import
vývoz	695,5	650,6	44,9	Export
preprava v tretích krajinách	742,8	734,6	8,2	Cross trade transport
medzinárodná kabotáž	91,2	87,7	3,5	International cabotage
Najazdené kilometre bez tovaru	**807,1**	**570,3**	**236,8**	**Drive kilometres without goods**
v tom: vnútroštátna preprava	541,3	338,8	202,5	of which: National transport
dovoz	107,0	84,2	22,8	Import
vývoz	42,6	35,4	7,2	Export
preprava v tretích krajinách	54,9	52,5	2,4	Cross trade transport
medzinárodná kabotáž	61,3	59,4	1,9	International cabotage

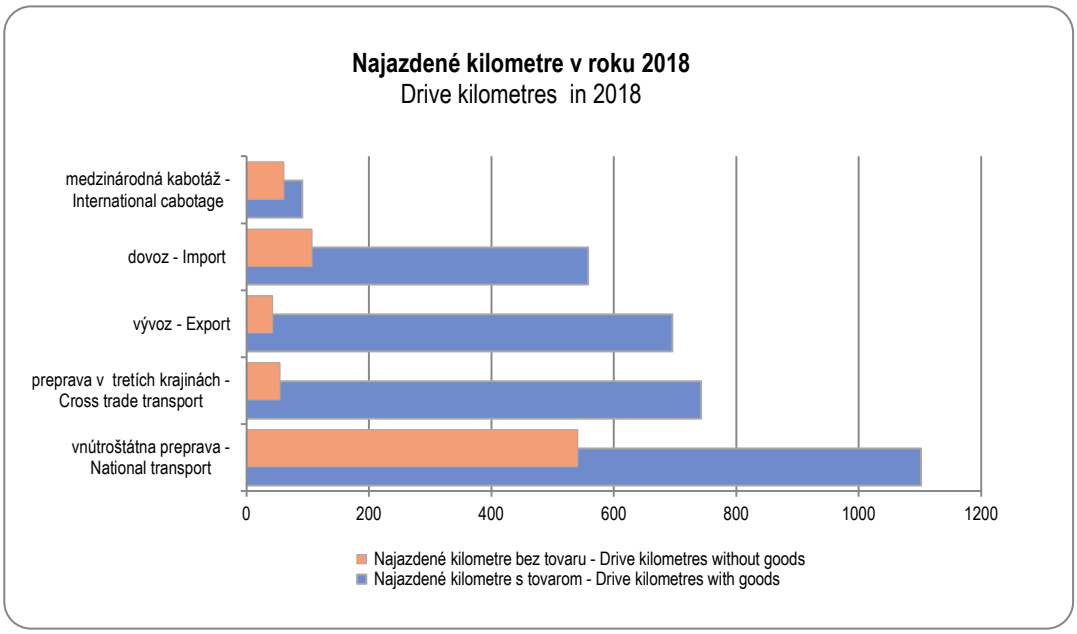

III. 3-1. Preprava tovaru v cestnej verejnej doprave
Transport of goods in road public transport

Ukazovateľ	2016[1)]	2017[1)]	2018	Indicator
Preprava tovaru spolu (tis. ton)	**67 001**	**67 516**	**73 131**	**Transport of goods total (thous. tons)**
Výkony (mil. tkm)	26 458	24 397	24 509	Performances (mill. tkm)
	podniky s počtom zamestnancov 20 a viac *enterprises with the number of employees 20 and more*			
Preprava tovaru spolu (tis. ton)	46 353	50 551	51 977	Transport of goods total (thous. tons)
v tom: vnútroštátna preprava	20 958	24 879	25 309	of which: National transport
dovoz	5 265	6 072	6 063	Import
vývoz	7 260	7 344	7 895	Export
tranzit	1 699	1 962	1 443	Transit
preprava v tretích krajinách	10 702	9 854	10 686	Cross trade transport
medzinárodná kabotáž	469	440	581	International cabotage
Výkony (mil. tkm)	21 279	20 773	22 301	Performances (mill. tkm)
Najazdené kilometre spolu (tis. km)	1 355 107	1 388 682	1 510 546	Drive kilometres total (thous. km)
Spotreba pohonných látok (tis. l.)				Consumption of fuel total (thous. l)
motorová nafta	403 609	406 409	430 441	Diesel Oil
benzín	38	58	108	Gasoline

[1)] spresnené údaje

[1)] Adjusted data

Štruktúra prepravy tovaru v cest. verej. dop. za podniky nad 20 zam. v roku 2018
Structure of Transport of goods in road public transport for entrprises with the number of employees 20 and more in 2018

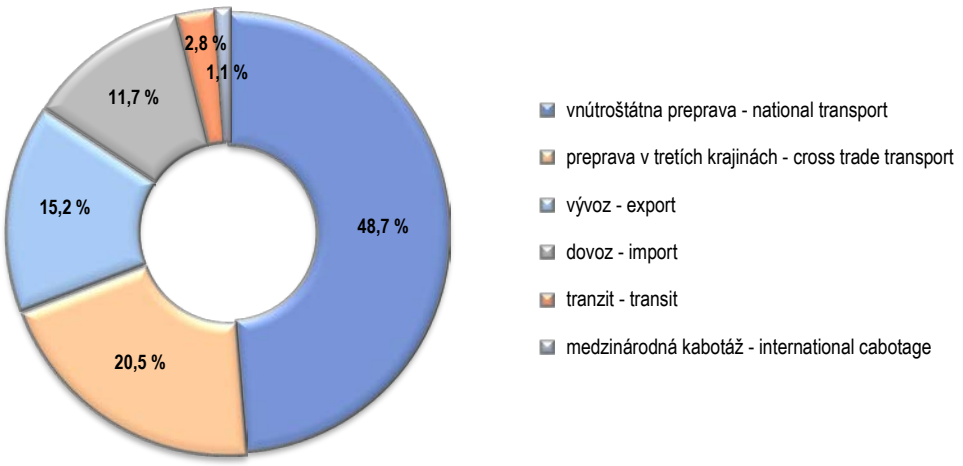

III. 3-2. Preprava tovaru v cestnej verejnej doprave podľa jednotlivých druhov za podniky s počtom zamestnancov 20 a viac osôb

Transport of goods in road public transport by individual types for enterprises with the number of employees 20 and more

v tis. tonách — Thous. tons

Ukazovateľ	spolu *total*	z toho *of which* dovoz *import*	vývoz *export*	Indicator
	2016[1)]			
Preprava tovaru spolu (bez tranzitu, prepravy v tretích krajinách a medzinárodnej kabotáže)	**33 483**	**5 265**	**7 260**	**Transport of goods in total (without transit, cross trade transport and international cabotage)**
v tom				of which:
výrobky poľnohospodárstva, poľovníctva a lesníctva; ryby a rybie výrobky	1 935	150	287	Products of agriculture, hunting and forestry; fish and fishing products
čierne uhlie a lignit; surová ropa a zemný plyn	305	52	57	Coal and lignite; crude petroleum and natural gas
kovové rudy a ostatné nerastné suroviny; rašelina; urán a tórium	1 813	147	64	Metal ores and other mining and quarring products; peat; uranium and thorium
potravinové výrobky, nápoje a tabak	4 066	572	672	Food products, beverages, tobacco
textílie a textilné výrobky; koža a kožené výrobky	302	77	146	Textiles and textile products; leather and leather products
drevo a výrobky z dreva a korku; buničina, papier; tlačoviny	2 369	203	788	Wood and products of wood and cork; pulp, paper; printed matter
koks a rafinérske ropné výrobky	2 004	122	121	Coke and refined petroleum products
chemikálie, chemické výrobky; guma a plastové výrobky; jadrové palivá	316	85	177	Chemicals, chemical products; rubber and plastic products; nuclear fuel
ostatné nekovové minerálne výrobky	687	93	31	Other non-metalic mineral products
základné kovy; kovové výrobky	2 094	774	939	Basic metals; metal products
stroje a zariadenia inde neuvedené; kancelárske stroje a počítače; elektrické stroje; komunikačné zariadenia; zdravot. prístroje; hodinky a hodiny	663	184	279	Machinery and equipment n.e.c.; office machinery and computers; elect. machinery; commun. equipment; medical inst.; watches and clocks
dopravné zariadenia	158	31	40	Transport equipment
nábytok; ostatné výrobky inde neuvedené	777	157	188	Furniture; other manuf. goods n.e.c.
druhotné suroviny; odpad	295	92	58	Secondary raw materials; wastes
listy, balíky	103	11	24	Mail, parcels
zariadenia a materiály používané pri preprave tovaru	1 147	265	214	Equipment and material utilised in the transport of goods
tovar prepravovaný počas sťahovania domácností a kancelárií; prepravovaná batožina; ostatný nepredajný tovar i. n.	7	2	2	Goods moved in the course of households and office; baggage trans.; other non-market goods n.e.c.
zberný tovar; rôznorodý tovar, ktorý sa prepravuje spoločne	1 429	264	401	Grouped goods; mixture goods, which are transported together
neidentifikovateľný tovar	1 530	260	273	Unidentifiable goods
ostatný tovar inde neuvedený	11 483	1 724	2 499	Other goods n.e.c.
Tranzit	**1 699**	**x**	**x**	**Transit**
Preprava v tretích krajinách	**10 702**	**x**	**x**	**Cross trade transport**
Medzinárodná kabotáž	**469**	**x**	**x**	**International cabotage**

[1)] spresnené údaje

[1)] Adjusted data

III. 3-2. Preprava tovaru v cestnej verejnej doprave podľa jednotlivých druhov za podniky s počtom zamestnancov 20 a viac osôb

Transport of goods in road public transport by individual types for enterprises with the number of employees 20 and more

1. pokračovanie
v tis. tonách

1st continuation
Thous. tons

Ukazovateľ	spolu *total*	z toho *of which* dovoz *import*	vývoz *export*	Indicator
	2017[1)]			
Preprava tovaru spolu (bez tranzitu, prepravy v tretích krajinách a medzinárodnej kabotáže)	**38 295**	**6 072**	**7 344**	**Transport of goods in total (without transit, cross trade transport and international cabotage)**
v tom				of which:
výrobky poľnohospodárstva, poľovníctva a lesníctva; ryby a rybie výrobky	1 813	154	331	Products of agriculture, hunting and forestry; fish and fishing products
čierne uhlie a lignit; surová ropa a zemný plyn	274	40	46	Coal and lignite; crude petroleum and natural gas
kovové rudy a ostatné nerastné suroviny; rašelina; urán a tórium	1 136	30	41	Metal ores and other mining and quarring products; peat; uranium and thorium
potravinové výrobky, nápoje a tabak	4 883	645	783	Food products, beverages, tobacco
textílie a textilné výrobky; koža a kožené výrobky	290	76	141	Textiles and textile products; leather and leather products
drevo a výrobky z dreva a korku; buničina, papier; tlačoviny	1 869	179	426	Wood and products of wood and cork; pulp, paper; printed matter
koks a rafinérske ropné výrobky	2 108	151	148	Coke and refined petroleum products
chemikálie, chemické výrobky; guma a plastové výrobky; jadrové palivá	246	60	101	Chemicals, chemical products; rubber and plastic products; nuclear fuel
ostatné nekovové minerálne výrobky	1 684	289	65	Other non-metalic mineral products
základné kovy; kovové výrobky	1 656	512	816	Basic metals; metal products
stroje a zariadenia inde neuvedené; kancelárske stroje a počítače; elektrické stroje; komunikačné zariadenia; zdravot. prístroje; hodinky a hodiny	623	152	244	Machinery and equipment n.e.c.; office machinery and computers; elect. machinery; commun. equipment; medical inst.; watches and clocks
dopravné zariadenia	206	30	62	Transport equipment
nábytok; ostatné výrobky inde neuvedené	434	136	149	Furniture; other manuf. goods n.e.c.
druhotné suroviny; odpad	438	107	91	Secondary raw materials; wastes
listy, balíky	110	14	27	Mail, parcels
zariadenia a materiály používané pri preprave tovaru	1 257	268	189	Equipment and material utilised in the transport of goods
tovar prepravovaný počas sťahovania domácností a kancelárií; prepravovaná batožina; ostatný nepredajný tovar i. n.	7	1	2	Goods moved in the course of households and office; baggage trans.; other non-market goods n.e.c.
zberný tovar; rôznorodý tovar, ktorý sa prepravuje spoločne	568	175	174	Grouped goods; mixture goods, which are transported together
neidentifikovateľný tovar	2 376	346	366	Unidentifiable goods
ostatný tovar inde neuvedený	16 317	2 707	3 142	Other goods n.e.c.
Tranzit	**1 962**	**x**	**x**	**Transit**
Preprava v tretích krajinách	**9 854**	**x**	**x**	**Cross trade transport**
Medzinárodná kabotáž	**440**	**x**	**x**	**International cabotage**

[1)] spresnené údaje

[1)] Adjusted data

III. 3-2. Preprava tovaru v cestnej verejnej doprave podľa jednotlivých druhov za podniky s počtom zamestnancov 20 a viac osôb

Transport of goods in road public transport by individual types for enterprises with the number of employees 20 and more

dokončenie End of table

v tis. tonách Thous. tons

Ukazovateľ	spolu *total*	z toho *of which* dovoz *import*	vývoz *export*	Indicator
	2018			
Preprava tovaru spolu (bez tranzitu, prepravy v tretích krajinách a medzinárodnej kabotáže)	**39 267**	**6 063**	**7 895**	**Transport of goods in total (without transit, cross trade transport and international cabotage)**
v tom				of which:
výrobky poľnohospodárstva, poľovníctva a lesníctva; ryby a rybie výrobky	2 883	257	505	Products of agriculture, hunting and forestry; fish and fishing products
čierne uhlie a lignit; surová ropa a zemný plyn	316	83	57	Coal and lignite; crude petroleum and natural gas
kovové rudy a ostatné nerastné suroviny; rašelina; urán a tórium	1 522	157	99	Metal ores and other mining and quarring products; peat; uranium and thorium
potravinové výrobky, nápoje a tabak	5 918	569	653	Food products, beverages, tobacco
textílie a textilné výrobky; koža a kožené výrobky	297	79	154	Textiles and textile products; leather and leather products
drevo a výrobky z dreva a korku; buničina, papier; tlačoviny	2 200	272	501	Wood and products of wood and cork; pulp, paper; printed matter
koks a rafinérske ropné výrobky	2 217	195	195	Coke and refined petroleum products
chemikálie, chemické výrobky; guma a plastové výrobky; jadrové palivá	301	63	117	Chemicals, chemical products; rubber and plastic products; nuclear fuel
ostatné nekovové minerálne výrobky	435	102	72	Other non-metalic mineral products
základné kovy; kovové výrobky	1 664	496	919	Basic metals; metal products
stroje a zariadenia inde neuvedené; kancelárske stroje a počítače; elektrické stroje; komunikačné zariadenia; zdravot. prístroje; hodinky a hodiny	728	183	276	Machinery and equipment n.e.c.; office machinery and computers; elect. machinery; commun. equipment; medical inst.; watches and clocks
dopravné zariadenia	291	32	54	Transport equipment
nábytok; ostatné výrobky inde neuvedené	475	137	167	Furniture; other manuf. goods n.e.c.
druhotné suroviny; odpad	382	138	43	Secondary raw materials; wastes
listy, balíky	172	19	32	Mail, parcels
zariadenia a materiály používané pri preprave tovaru	1 398	390	268	Equipment and material utilised in the transport of goods
tovar prepravovaný počas sťahovania domácností a kancelárií; prepravovaná batožina; ostatný nepredajný tovar i. n.	15	5	5	Goods moved in the course of households and office; baggage trans.; other non-market goods n.e.c.
zberný tovar; rôznorodý tovar, ktorý sa prepravuje spoločne	756	254	256	Grouped goods; mixture goods, which are transported together
neidentifikovateľný tovar	2 655	388	539	Unidentifiable goods
ostatný tovar inde neuvedený	14 642	2 244	2 983	Other goods n.e.c.
Tranzit	**1 443**	**x**	**x**	**Transit**
Preprava v tretích krajinách	**10 686**	**x**	**x**	**Cross trade transport**
Medzinárodná kabotáž	**581**	**x**	**x**	**International cabotage**

III. 3-3. Medzinárodná preprava tovaru v cestnej verejnej doprave podľa krajín určenia za podniky s počtom zamestnancov 20 a viac osôb

International transport of goods in road public transport by countrie's destination for enterprises with the number of employees 20 and more

v tis. tonách Thous. tons

Ukazovateľ	2016[1)]	2017[1)]	2018	Indicator
Tovar naložený v SR - vývoz spolu	**7 259,6**	**7 344,6**	**7 894,4**	**Goods loaded in the SR - export in total**
v tom				of which:
Belgicko	177,6	345,1	241,1	Belgium
Bielorusko	-	0,0	-	Belarus
Bosna-Hercegovina	0,1	0,1	0,1	Bosnia-Herzegovina
Bulharsko	0,6	1,8	1,0	Bulgaria
Česko	1 255,1	1 136,5	1 431,8	Czech Republic
Dánsko	9,9	14,3	56,3	Denmark
Estónsko	0,0	0,0	0,3	Estonia
Fínsko	22,7	10,6	5,6	Finland
Francúzsko	483,3	589,2	541,3	France
Grécko	1,6	1,4	0,1	Greece
Holandsko	183,9	170,3	177,3	Netherlands
Chorvátsko	6,0	19,4	20,7	Croatia
Irsko	4,4	4,2	3,7	Ireland
Litva	0,0	0,5	0,5	Lithuania
Lotyšsko	0,0	0,0	0,0	Latvia
Luxembursko	20,1	25,9	21,1	Luxembourg
Macedónsko	10,8	10,3	8,7	Macedonia
Maďarsko	509,1	482,5	659,1	Hungary
Nemecko	1 217,7	1 193,0	1 378,1	Germany
Nórsko	0,0	0,2	-	Norway
Poľsko	198,8	204,1	176,1	Poland
Portugalsko	3,5	3,6	11,4	Portugal
Rakúsko	1 183,2	1 050,3	1 255,6	Austria
Rumunsko	78,1	115,0	110,8	Romania
Rusko	6,2	13,8	5,4	Russian Federation
Slovinsko	99,3	75,1	149,8	Slovenia
Srbsko	4,4	5,6	3,8	Serbia
Španielsko	191,8	128,5	248,1	Spain
Švajčiarsko	85,4	70,5	131,2	Switzerland
Švédsko	25,9	8,2	6,4	Sweden
Taliansko	363,1	449,2	582,7	Italy
Ukrajina	29,9	28,2	47,6	Ukraine
Veľká Británia	467,3	288,9	183,0	United Kingdom
Ostatné krajiny	619,8	898,3	435,7	Other countries

[1)] spresnené údaje

[1)] Adjusted data

III. 3-3. Medzinárodná preprava tovaru v cestnej verejnej doprave podľa krajín určenia za podniky s počtom zamestnancov 20 a viac osôb

International transport of goods in road public transport by countrie's destination for enterprises with the number of employees 20 and more

dokončenie End of table

v tis. tonách Thous. tons

Ukazovateľ	2016[1)]	2017[1)]	2018	Indicator
Tovar vyložený v SR - dovoz spolu	**5 265,4**	**6 071,9**	**6 063,2**	**Goods unloaded in the SR - import in total**
v tom				of which:
Belgicko	178,7	213,0	219,0	Belgium
Bielorusko	-	0,7	-	Belarus
Bosna-Hercegovina	0,0	0,0	0,0	Bosnia-Herzegovina
Bulharsko	0,5	0,2	0,2	Bulgaria
Česko	554,0	696,8	812,2	Czech Republic
Dánsko	7,1	2,8	36,1	Denmark
Estónsko	0,0	0,0	0,0	Estonia
Fínsko	14,3	6,5	3,2	Finland
Francúzsko	409,1	414,6	424,0	France
Grécko	0,1	0,0	-	Greece
Holandsko	122,9	244,7	185,0	Netherlands
Chorvátsko	3,4	6,3	7,8	Croatia
Irsko	4,8	4,8	4,8	Ireland
Litva	0,7	0,5	0,5	Lithuania
Lotyšsko	0,0	0,1	0,0	Latvia
Luxembursko	16,7	22,5	16,5	Luxembourg
Macedónsko	4,6	4,4	3,7	Macedonia
Maďarsko	386,7	582,1	685,3	Hungary
Nemecko	1 037,1	1 008,6	1 113,8	Germany
Nórsko	-	0,0	-	Norway
Poľsko	113,2	112,9	97,1	Poland
Portugalsko	4,0	3,1	8,0	Portugal
Rakúsko	728,2	727,3	1 032,7	Austria
Rumunsko	12,2	25,0	22,3	Romania
Rusko	1,3	13,6	0,4	Russian Federation
Slovinsko	91,6	184,5	148,5	Slovenia
Srbsko	1,2	2,5	3,5	Serbia
Španielsko	185,9	101,5	137,8	Spain
Švajčiarsko	17,4	15,7	34,2	Switzerland
Švédsko	20,9	4,1	3,3	Sweden
Taliansko	354,7	495,9	423,5	Italy
Ukrajina	14,2	12,8	34,4	Ukraine
Veľká Británia	325,3	235,8	102,0	United Kingdom
Ostatné krajiny	654,6	928,6	503,4	Other countries

[1)] spresnené údaje [1)] Adjusted data

III. 3-4. Tržby (bez DPH) za prepravu tovaru v cestnej verejnej doprave podľa jednotlivých druhov za podniky s počtom zamestnancov 20 a viac osôb

Turnover (without Value added tax) for transport of goods in road public transport by individual types for enterprises with the number of employees 20 and more

v mil. EUR Mill. EUR

Ukazovateľ	2016[1)]	2017	2018	Indicator
Tržby spolu za prepravu tovaru (bez tranzitu, prepravy v tretích krajinách a medzinárodnej kabotáže)	**762,5**	**883,7**	**1 016,7**	**Turnover for transport of goods (without transit, cross trade transport and international cabotage)**
v tom za				of which:
výrobky poľnohospodárstva, poľovníctva a lesníctva; ryby a rybie výrobky	25,5	27,3	36,6	Products of agriculture, hunting and forestry; fish and fishing products
čierne uhlie a lignit; surová ropa a zemný plyn	2,9	0,4	5,2	Coal and lignite; crude petroleum and natural gas
kovové rudy a ostatné nerastné suroviny; rašelina; urán a tórium	9,5	6,7	10,6	Metal ores and other mining and quarring products; peat; uranium and thorium
potravinové výrobky, nápoje a tabak	111,5	121,1	113,2	Food products, beverages, tobacco
textílie a textilné výrobky; koža a kožené výrobky	21,9	25,1	22,4	Textiles and textile products; leather and leather products
drevo a výrobky z dreva a korku; buničina, papier; tlačoviny	58,5	43,9	50,9	Wood and products of wood and cork; pulp, paper; printed matter
koks a rafinérske ropné výrobky	20,6	23,3	27,0	Coke and refined petroleum products
chemikálie, chemické výrobky; guma a plastové výrobky; jadrové palivá	19,0	14,0	20,4	Chemicals, chemical products; rubber and plastic products; nuclear fuel
ostatné nekovové minerálne výrobky	3,8	10,1	4,4	Other non-metalic mineral products
základné kovy; kovové výrobky	90,6	87,8	84,4	Basic metals; metal products
stroje a zariadenia inde neuvedené; kancelárske stroje a počítače; elektrické stroje; komunikačné zariadenia; zdravot. prístroje; hodinky a hodiny	39,9	34,2	41,3	Machinery and equipment n.e.c.; office machinery and computers; elect. machinery; commun. equipment; medical inst.; watches and clocks
dopravné zariadenia	10,1	15,8	79,0	Transport equipment
nábytok; ostatné výrobky inde neuvedené	26,1	19,1	20,6	Furniture; other manuf. goods n.e.c.
druhotné suroviny; odpad	7,3	11,2	8,2	Secondary raw materials; wastes
listy, balíky	4,6	4,5	6,8	Mail, parcels
zariadenia a materiály používané pri preprave tovaru	31,6	38,7	40,0	Equipment and material utilised in the transport of goods
tovar prepravovaný počas sťahovania domácností a kancelárií; prepravovaná batožina; ostatný nepredajný tovar i. n.	1,2	1,1	2,3	Goods moved in the course of households and office; baggage trans.; other non-market goods n.e.c.
zberný tovar; rôznorodý tovar, ktorý sa prepravuje spoločne	55,8	36,6	49,8	Grouped goods; mixture goods, which are transported together
neidentifikovateľný tovar	46,5	71,2	72,5	Unidentifiable goods
ostatný tovar inde neuvedený	175,5	291,6	321,1	Other goods n.e.c.
Tranzit	**139,1**	**127,5**	**79,0**	**Transit**
Preprava v tretích krajinách	**461,8**	**470,4**	**546,0**	**Cross trade transport**
Medzinárodná kabotáž	**20,6**	**31,7**	**23,6**	**International cabotage**

[1)] spresnené údaje

[1)] Adjusted data

III. 3-5. Preprava nebezpečného tovaru v cestnej verejnej doprave za podniky s počtom zamestnancov 20 a viac osôb
Transport of dangerous goods in road public transport for enterprises with the number of employees 20 and more

v tis. tonách Thous. tons

Ukazovateľ	Vnútroštátna preprava *National transport*	Medzinárodná preprava *International transport* dovoz *import*	vývoz *export*	tranzit *transit*	Indicator
	2016				
Preprava nebezpečného tovaru spolu	**1 864,8**	**278,4**	**123,5**	**87,9**	**Transport of dangerous goods in total**
v tom					of which:
výbušné látky a predmety	0,1	15,4	0,5	6,9	Explosives
stlačené, skvapalnené alebo pod tlakom rozpustené plyny	86,2	76,1	7,0	-	Gases, compressed, liquified or dissolved under pressure
horľavé kvapaliny	1 743,3	129,1	6,4	8,1	Flammable liquids
horľavé pevné látky	3,6	1,2	0,7	22,5	Flammable solids
samozápalné látky	0,9	-	-	-	Substances liable to spontaneous combustion
látky, ktoré pri styku s vodou vyvíjajú horľavé plyny	1,7	1,7	1,2	0,7	Substances which, in contact with water, emit flammable gases
okysličovacie látky	0,1	-	-	-	Oxidising substances
organické peroxidy	-	-	-	-	Organic peroxides
jedovaté látky	-	8,1	18,3	0,6	Toxic substances
infekčné látky	-	-	-	-	Subst. liable to cause infections
žieravé látky	1,6	11,2	6,2	34,7	Corrosives
rôzne nebezpečné látky a predmety	27,3	35,6	83,2	14,4	Miscellaneous dangerous substances
	2017				
Preprava nebezpečného tovaru spolu	**1 891,5**	**252,1**	**213,9**	**57,8**	**Transport of dangerous goods in total**
v tom					of which:
výbušné látky a predmety	3,3	-	-	-	Explosives
stlačené, skvapalnené alebo pod tlakom rozpustené plyny	22,7	78,9	7,3	-	Gases, compressed, liquified or dissolved under pressure
horľavé kvapaliny	1 338,3	158,1	165,2	8,4	Flammable liquids
horľavé pevné látky	472,0	0,6	0,9	13,9	Flammable solids
samozápalné látky	1,2	-	-	-	Substances liable to spontaneous combustion
látky, ktoré pri styku s vodou vyvíjajú horľavé plyny	1,0	2,0	1,7	1,4	Substances which, in contact with water, emit flammable gases
okysličovacie látky	0,1	0,1	0,1	-	Oxidising substances
organické peroxidy	-	-	-	-	Organic peroxides
jedovaté látky	0,6	0,8	0,9	1,2	Toxic substances
infekčné látky	-	-	-	-	Subst. liable to cause infections
žieravé látky	0,8	5,7	1,4	23,1	Corrosives
rôzne nebezpečné látky a predmety	51,5	5,9	36,4	9,8	Miscellaneous dangerous substances

III. 3-5. Preprava nebezpečného tovaru v cestnej verejnej doprave za podniky s počtom zamestnancov 20 a viac osôb
Transport of dangerous goods in road public transport for enterprises with the number of employees 20 and more

dokončenie End of table
v tis. tonách Thous. tons

Ukazovateľ	Vnútroštátna preprava *National transport*	Medzinárodná preprava *International transport* dovoz *import*	vývoz *export*	tranzit *transit*	Indicator
	2018				
Preprava nebezpečného tovaru spolu	**1 868,6**	**294,9**	**270,4**	**75,7**	**Transport of dangerous goods in total**
v tom					of which:
výbušné látky a predmety	-	-	-	-	Explosives
stlačené, skvapalnené alebo pod tlakom rozpustené plyny	13,8	75,0	0,0	-	Gases, compressed, liquified or dissolved under pressure
horľavé kvapaliny	1 802,4	203,5	217,6	8,9	Flammable liquids
horľavé pevné látky	2,0	0,3	0,4	11,4	Flammable solids
samozápalné látky	1,4	-	0,0	-	Substances liable to spontaneous combustion
látky, ktoré pri styku s vodou vyvíjajú horľavé plyny	1,9	1,9	1,3	0,8	Substances which, in contact with water, emit flammable gases
okysličovacie látky	0,1	0,1	0,2	-	Oxidising substances
organické peroxidy	-	-	-	-	Organic peroxides
jedovaté látky	1,0	1,0	1,0	0,7	Toxic substances
infekčné látky	-	-	-	-	Subst. liable to cause infections
žieravé látky	0,9	5,9	2,1	19,7	Corrosives
rôzne nebezpečné látky a predmety	45,1	7,2	47,8	34,2	Miscellaneous dangerous substances

III. 3-6. Preprava osôb v cestnej verejnej doprave podľa druhu cestovného [1)]

Passenger transport in road public transport by type of fare [1)]

Ukazovateľ	2016	2017	2018	Indicator
Preprava osôb (tis.)	**259 194**	**245 731**	**242 733**	**Transport of passengers (thous.)**
Výkony (mil. oskm)	**4 996**	**5 060**	**5 394**	**Performances (mill. pass.-km)**
	podniky s počtom zamestnancov 20 a viac *enterprises with 20 and more employees*			
Preprava osôb (tis.)	**244 295**	**241 714**	**238 501**	**Transport of passengers (thous.)**
v tom				**of which:**
pravidelná	**234 574**	**230 087**	**227 758**	**Regular**
v tom				of which:
časové, komerčné cestovné lístky	57 923	53 121	51 560	Season, Commercial tickets
v tom: základné	25 027	25 157	24 357	of which: Basic
zľavnené	32 896	27 964	27 203	Reduced
z toho: žiacke, študentské	20 329	21 461	20 465	of which: Pupils, Students
dôchodcovské	3 219	2 361	2 834	Retirement
obyčajné, jednorázové cestovné lístky	174 764	175 534	174 498	Basic single, One-way tickets
v tom: základné	99 784	92 377	88 983	of which: Basic
zľavnené	74 980	83 157	85 515	Reduced
z toho: detské, žiacke, študentské	55 016	50 052	48 675	of which: Children, Pupil, Student
dôchodcovské	14 494	15 277	16 054	Retirement
iné cestovné lístky	1 887	1 432	1 700	Other tickets
nepravidelná	**9 721**	**11 627**	**10 743**	**Irregular**
v tom				**of which:**
vnútroštátna preprava	241 458	239 064	235 292	National transport
medzinárodná preprava	2 837	2 650	3 209	International transport
v tom				**of which:**
na krátke vzdialenosti (do 100 km)	236 290	225 107	221 264	For short distance (up to 100 km)
na dlhé vzdialenosti (nad 100 km)	8 005	16 607	17 237	For long distance (over 100 km)
Výkony (mil. oskm)	**4 165**	**4 549**	**4 939**	**Performances (mill. pass.-km)**
Počet liniek v pravidelnej a príležitostnej preprave osôb	**1 898**	**1 878**	**1 879**	**Number of lines in regular and irregular transport of passengers**

[1)] bez podnikov MHD

[1)] Without city transport enterprises

III. 3-7. Medzinárodná preprava osôb v cestnej verejnej doprave podľa krajín určenia za podniky s počtom zamestnancov 20 a viac osôb[1)]

International transport of passengers in road public transport by countrie's destination for enterprises with the number of employees 20 and more[1)]

v tis. osobách Thous. persons

Ukazovateľ	2016	2017	2018	Indicator
Prepravené osoby zo SR	**1 082,2**	**1 242,1**	**1 006,9**	**Transport of passengers from SR**
v tom do krajiny				of which: to
Belgicko	0,7	0,6	1,5	Belgium
Bielorusko	0,0	-	-	Belarus
Bosna-Hercegovina	1,8	0,9	0,8	Bosnia-Herzegovina
Bulharsko	5,3	0,6	1,4	Bulgaria
Česko	204,8	185,4	169,9	Czech Republic
Dánsko	-	-	0,1	Denmark
Estónsko	-	0,0	0,2	Estonia
Fínsko	0,0	0,0	0,1	Finland
Francúzsko	5,3	4,9	5,4	France
Grécko	0,8	0,2	0,1	Greece
Holandsko	0,2	0,0	0,2	Netherlands
Chorvátsko	16,6	13,8	12,3	Croatia
Litva	-	-	0,0	Lithuania
Lotyšsko	-	0,1	-	Latvia
Luxembursko	-	-	0,3	Luxembourg
Macedónsko	0,1	-	0,2	Macedonia
Maďarsko	153,9	45,4	56,4	Hungary
Nemecko	8,9	47,9	54,2	Germany
Nórsko	0,0	-	0,2	Norway
Poľsko	22,7	16,4	20,9	Poland
Portugalsko	0,0	-	-	Portugal
Rakúsko	606,8	856,1	594,8	Austria
Rumunsko	0,2	4,4	0,9	Romania
Rusko	-	0,1	0,1	Russian Federation
Slovinsko	0,2	0,2	7,8	Slovenia
Srbsko	1,6	1,7	0,4	Serbia
Čierna Hora	0,0	-	0,7	Montenegro
Španielsko	3,2	3,0	3,0	Spain
Švajčiarsko	1,7	1,8	2,1	Switzerland
Švédsko	0,1	0,0	0,1	Sweden
Taliansko	11,8	12,1	18,8	Italy
Turecko	-	-	-	Turkey
Ukrajina	14,0	21,6	23,5	Ukraine
Veľká Británia	4,6	3,6	4,0	United Kingdom
Ostatné krajiny	16,9	21,3	26,5	Other countries

[1)] bez podnikov MHD

[1)] Without city transport enterprises

III. 3-7. Medzinárodná preprava osôb v cestnej verejnej doprave podľa krajín určenia za podniky s počtom zamestnancov 20 a viac osôb[1)]

International transport of passengers in road public transport by countrie's destination for enterprises with the number of employees 20 and more[1)]

dokončenie End of table

v tis. osobách Thous. persons

Ukazovateľ	2016	2017	2018	Indicator
Prepravené osoby do SR	**904,1**	**996,6**	**894,5**	**Transport of passengers to SR**
v tom z krajiny				of which: from
Belgicko	0,7	0,6	1,1	Belgium
Bielorusko	0,0	-	-	Belarus
Bosna-Hercegovina	1,3	0,4	0,3	Bosnia-Herzegovina
Bulharsko	5,3	0,5	1,3	Bulgaria
Česko	178,3	164,7	149,4	Czech Republic
Dánsko	-	-	0,0	Denmark
Estónsko	-	-	-	Estonia
Fínsko	0,0	0,0	0,0	Finland
Francúzsko	4,9	4,8	5,0	France
Grécko	0,8	0,2	0,1	Greece
Holandsko	0,2	0,0	0,0	Netherlands
Chorvátsko	14,8	12,9	12,3	Croatia
Litva	-	-	0,0	Lithuania
Lotyšsko	-	-	-	Latvia
Luxembursko	-	-	0,2	Luxembourg
Macedónsko	0,1	-	-	Macedonia
Maďarsko	151,3	42,9	49,9	Hungary
Nemecko	8,4	43,4	46,1	Germany
Nórsko	0,1	-	0,2	Norway
Poľsko	18,2	10,9	15,7	Poland
Portugalsko	-	-	-	Portugal
Rakúsko	466,0	644,2	527,0	Austria
Rumunsko	0,2	4,2	1,0	Romania
Rusko	-	0,0	-	Russian Federation
Slovinsko	0,1	0,2	7,2	Slovenia
Srbsko	1,6	1,7	0,3	Serbia
Čierna Hora	0,0	-	0,7	Montenegro
Španielsko	3,2	3,0	3,0	Spain
Švajčiarsko	1,7	1,4	2,1	Switzerland
Švédsko	0,1	0,0	-	Sweden
Taliansko	11,5	11,9	17,2	Italy
Turecko	-	-	-	Turkey
Ukrajina	15,4	24,4	24,5	Ukraine
Veľká Británia	3,3	3,1	3,4	United Kingdom
Ostatné krajiny	16,6	21,2	26,5	Other countries

[1)] bez podnikov MHD

[1)] Without city transport enterprises

III. 3-8. Vybrané ukazovatele cestnej verejnej dopravy podľa regiónov za podniky s počtom zam. 20 a viac osôb
Selected indicators of road public transport by regions for enterprises with the number of employees 20 and more

Ukazovateľ	2016[1)]	2017[1)]	2018	Indicator
	Preprava tovaru (tis. ton) *Transport of goods (thous. tons)*			
SR spolu	**46 353**	**50 551**	**51 977**	**Slovak Republic total**
v tom kraj: Bratislavský	12 323	12 955	13 044	of which: Region of Bratislava
Trnavský	6 014	6 474	7 021	Region of Trnava
Trenčiansky	5 986	6 641	7 456	Region of Trenčín
Nitriansky	3 134	3 901	4 048	Region of Nitra
Žilinský	6 598	7 287	6 713	Region of Žilina
Banskobystrický	2 218	2 454	2 101	Region of Banská Bystrica
Prešovský	6 177	6 272	6 865	Region of Prešov
Košický	3 903	4 567	4 729	Region of Košice
	Výkony (mil. tkm) *Performances (mill. tkm)*			
SR spolu	**21 279**	**20 773**	**22 301**	**Slovak Republic total**
v tom kraj: Bratislavský	6 346	6 263	6 861	of which: Region of Bratislava
Trnavský	2 687	2 515	2 523	Region of Trnava
Trenčiansky	2 371	2 231	2 917	Region of Trenčín
Nitriansky	1 974	2 327	2 542	Region of Nitra
Žilinský	1 427	1 383	1 348	Region of Žilina
Banskobystrický	1 092	1 301	1 447	Region of Banská Bystrica
Prešovský	3 930	3 278	3 030	Region of Prešov
Košický	1 452	1 475	1 633	Region of Košice
	Prepravené osoby (tis. osôb) *Transport of pass. (thous. persons)*			
SR spolu	**244 295**	**241 714**	**238 501**	**Slovak Republic total**
v tom kraj: Bratislavský	15 395	16 051	17 857	of which: Region of Bratislava
Trnavský	23 876	25 592	22 843	Region of Trnava
Trenčiansky	37 876	36 590	35 794	Region of Trenčín
Nitriansky	41 465	41 554	41 015	Region of Nitra
Žilinský	38 332	36 842	36 518	Region of Žilina
Banskobystrický	35 434	34 851	34 496	Region of Banská Bystrica
Prešovský	27 470	26 488	25 793	Region of Prešov
Košický	24 447	23 746	24 185	Region of Košice
	Výkony (mil. oskm) *Performances (mill. pass.-km)*			
SR spolu	**4 165**	**4 549**	**4 939**	**Slovak Republic total**
v tom kraj: Bratislavský	767	1 128	1 503	of which: Region of Bratislava
Trnavský	460	570	511	Region of Trnava
Trenčiansky	540	547	546	Region of Trenčín
Nitriansky	588	529	621	Region of Nitra
Žilinský	449	442	454	Region of Žilina
Banskobystrický	499	494	489	Region of Banská Bystrica
Prešovský	447	439	432	Region of Prešov
Košický	415	400	383	Region of Košice

[1)] spresnené údaje

[1)] Adjusted data

III. 3-9. Autobusy v cestnej verejnej doprave za podniky s počtom zamestnancov 20 a viac osôb
Buses in road public transport for enterprises with the number of employees 20 and more

Ukazovateľ	Počet Number	Obsaditeľnosť Capacity rate	Indicator
	2016		
Autobusy	**4 558**	**340 907**	**Buses**
v tom vozidlá podľa veku			of which: Vehicles by age
do 2 rokov vrátane	598	40 908	up to 2 years incl.
od 2 do 5 rokov vrátane	833	58 590	2 - 5 years incl.
od 5 do 10 rokov vrátane	2 025	156 020	5 - 10 years incl.
od 10 do 20 rokov vrátane	1 052	81 736	10 - 20 years incl.
nad 20 rokov	50	3 653	20 years and more
	2017		
Autobusy	**4 769**	**357 451**	**Buses**
v tom vozidlá podľa veku			of which: Vehicles by age
do 2 rokov vrátane	733	50 071	up to 2 years incl.
od 2 do 5 rokov vrátane	850	59 358	2 - 5 years incl.
od 5 do 10 rokov vrátane	1 899	144 330	5 - 10 years incl.
od 10 do 20 rokov vrátane	1 241	100 280	10 - 20 years incl.
nad 20 rokov	46	3 412	20 years and more
	2018		
Autobusy	**4 845**	**363 930**	**Buses**
v tom vozidlá podľa veku			of which: Vehicles by age
do 2 rokov vrátane	607	42 084	up to 2 years incl.
od 2 do 5 rokov vrátane	835	57 232	2 - 5 years incl.
od 5 do 10 rokov vrátane	1 866	141 998	5 - 10 years incl.
od 10 do 20 rokov vrátane	1 485	118 260	10 - 20 years incl.
nad 20 rokov	52	4 356	20 years and more

III. 4-1. Cestná neverejná doprava
Road non public transport

Ukazovateľ	2016	2017	2018	Indicator
	Nákladná doprava *Freight transport*			
Preprava tovaru (tis. ton)	**76 334**	**56 585**	**50 644**	**Transport of goods (thous. tons)**
v tom pre cudzie potreby	15 132	14 289	12 952	of which: Hire or reward
pre vlastné potreby	61 202	42 296	37 692	Own account
z toho				of which:
poľnohospodárstvo, lesníctvo a rybolov	29 029	10 042	9 212	Agriculture, forestry and fishing
ťažba a dobývanie	1 605	1 596	1 411	Mining and quarrying
priemyselná výroba	15 193	12 495	11 991	Manufacturing
dodávka vody	1 604	1 434	1 440	Water supply
stavebníctvo	14 715	16 902	13 659	Construction
veľkoobchod a maloobchod	7 781	8 334	7 088	Wholesale and Retail trade
Výkony (tis. tkm)	**4 340 299**	**3 713 938**	**3 359 365**	**Performances (thous. tkm)**
v tom pre cudzie potreby	1 149 959	987 106	942 166	of which: Hire or reward
pre vlastné potreby	3 190 340	2 726 832	2 417 199	Own account
z toho				of which:
poľnohospodárstvo, lesníctvo a rybolov	797 788	619 766	421 217	Agriculture, forestry and fishing
ťažba a dobývanie	24 230	21 214	16 922	Mining and quarrying
priemyselná výroba	1 375 761	996 342	1 066 081	Manufacturing
dodávka vody	125 932	110 405	103 096	Water supply
stavebníctvo	675 868	678 790	590 827	Construction
veľkoobchod a maloobchod	970 658	971 017	796 865	Wholesale and Retail trade
Najazdené kilometre spolu (tis.)	**574 117**	**486 327**	**425 707**	**Drive kilometres total (thous.)**
v tom pre cudzie potreby	85 872	99 502	89 563	of which: Hire or reward
pre vlastné potreby	488 245	386 825	336 144	Own account
z toho				of which:
na území SR	428 722	414 635	367 798	On the territory of Slovak Republic
vnútroštátna doprava	394 668	385 501	339 305	National transport
Spotreba pohonných látok spolu (mil. l)	**4 254,0**	**3 906,0**	**2 489,6**	**Consumption of fuel total (mill. l)**
v tom pre cudzie potreby	1 570,7	1 844,3	1 061,3	of which: Hire or reward
pre vlastné potreby	2 683,3	2 061,7	1 428,3	Own account
Tržby za prepravu tovaru pre cudzie potreby (mil. EUR)	**91,5**	**102,6**	**93,5**	**Turnover for transport of goods for hire or reward (mill. EUR)**
	Osobná doprava *Passenger transport*			
Prepravené osoby (tis.)	**1 932**	**1 925**	**448**	**Transported passengers (thous.)**
Výkony (mil. oskm)	**138**	**104**	**29**	**Performances (mill. pass.-km)**
Tržby za osobnú dopravu pre cudzie potreby (mil. EUR)	**2,6**	**3,0**	**2,2**	**Turnover for passengers transport for hire or reward (mill. EUR)**

VNÚTROZEMSKÁ VODNÁ DOPRAVA

Metodické vysvetlivky

Tabuľky č. IV.1-1 až 1-4 obsahujú štatistické údaje za všetkých prevádzkovateľov vnútrozemskej vodnej dopravy registrovaných v Slovenskej republike bez ohľadu na ich prevažujúcu činnosť, vrátane organizácií vykonávajúcich uvedenú činnosť na základe licencie.

Tabuľka č. IV.1-5 a 1-6 obsahuje štatistické údaje za všetkých prevádzkovateľov vnútrozemskej vodnej dopravy bez ohľadu na krajinu registrácie plavidla na území SR.

Preprava v tretích krajinách je medzinárodná preprava vykonávaná na území iných krajín plavidlami registrovanými v SR (prístav nakládky je na území inej krajiny ako prístav vykládky).

Medzinárodná kabotáž je vnútroštátna preprava na území inej krajiny, vykonávaná plavidlami registrovanými v SR (miesto nakládky a vykládky je na území tej istej krajiny).

Kapitola zahŕňa prepravu tovaru a osôb na splavných vodných tokoch Slovenskej republiky. Údaje neobsahujú rekreačnú prepravu osôb na jazerách a priehradách.

INLAND WATERWAY TRANSPORT

Methodological notes

The tables IV.1-1 to 1-4 contain the statistical data for all providers of the inland waterway transport registered in the Slovak Republic regardless of their main aktivity, including operators which made this activity according to licence.

The table IV.1-5 and 1-6 contains the statistical data for all providers of the inland waterway transport regardless of their registration country of ship on the territory of the Slovak Republic.

Cross trade transport is an international transport performed by ships registered in Slovak Republic between two places (port of loading and port of unloading are in two different countries).

International cabotage is a national transport in another country performed by a ships registered in Slovak Republic (a place of loading and a place of unloading is in the same country).

The chapter transportation of goods and persons by navigable waterways of the Slovak Republic is included in water transport. Data on recreational transportation of passengers by the lakes or dams are excluded.

IV. 1-1. Stavy plavidiel vo vnútrozemskej vodnej doprave k 31.12. sledovaného roka
The state of ships in inland waterway transport (as of Dec. 31 of the reference year)

Ukazovateľ	2016	2017	2018	Indicator
Plavidlá spolu	**158**	**155**	**156**	**Vessels total**
v tom				of which:
plavidlá nákladnej dopravy spolu	144	143	142	Cargo vessels
v tom:				of which:
remorkéry	33	33	33	Tugboats
nákladné motorové lode	10	10	9	Motor cargo ships
nákladné člny na suchý tovar	94	93	93	Cargo and push boats
tankové člny na tekutý tovar	5	5	5	Tankers and push boats
Ro - Ro člny	2	2	2	Ro - Ro boats
osobné lode	14	12	14	Passenger ships

IV. 1-2. Nosnosť (výkon) plavidiel vo vnútrozemskej vodnej doprave k 31.12. sledovaného roka
Tonnage (carrying capacity) of ships in inland waterway transport (as of Dec. 31 of the reference year)

Ukazovateľ	2016	2017	2018	Indicator
Remorkéry (kW)	27 385	27 279	27 385	Tugboats (kW)
Nákladné motorové lode (tony)	10 365	9 352	7 981	Motor cargo ships (Tons)
Nákladné motorové lode (kW)	4 822	4 370	3 782	Motor cargo ships (kW)
Nákladné člny na suchý tovar (tony)	154 683	152 801	152 801	Cargo and push boats (Tons)
Tankové člny pre tekutý tovar (tony)	8 246	6 486	6 486	Tankers and push boats (Tons)
Ro - Ro člny (tony)	1 960	1 960	1 960	Ro - Ro boats (Tons)
Osobné lode (osoby)	1 301	1 422	1 424	Passenger ships (Persons)
Osobné lode (kW)	7 522	7 402	6 751	Passenger ships (kW)

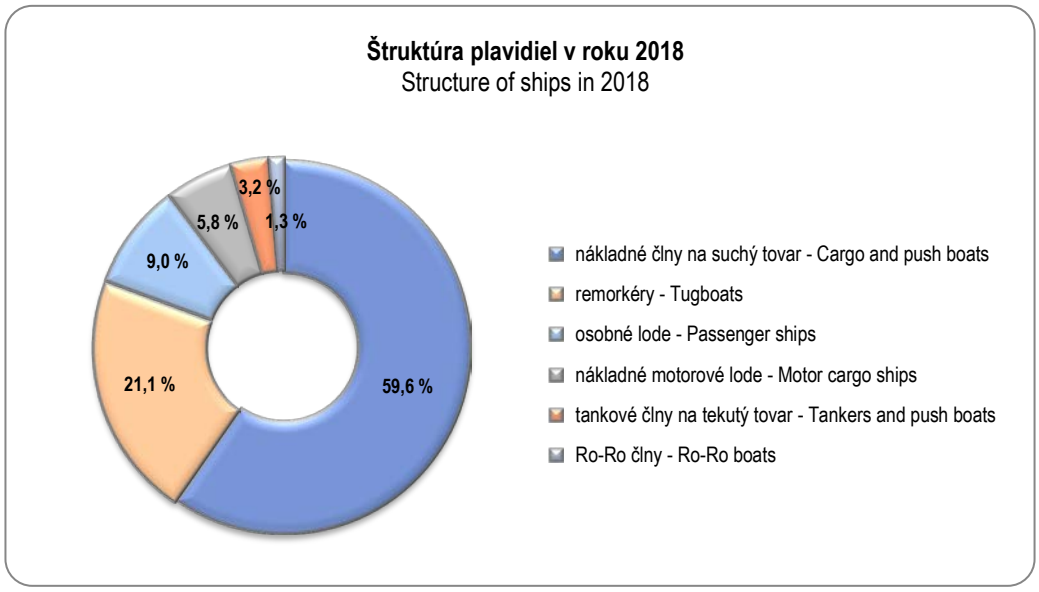

IV. 1-3. Vybrané ukazovatele nákladnej dopravy
Selected indicators of goods transport

Ukazovateľ	2016	2017	2018	Indicator
Preprava tovaru spolu (tis. ton)	**1 769**	**1 780**	**1 240**	**Transport of goods total (thous. tons)**
v tom: vnútroštátna preprava	36	15	30	of which: National transport
dovoz	27	21	19	Import
vývoz	1 402	1 551	1 057	Export
tranzit	167	160	97	Transit
preprava v tretích krajinách a medzinárodná kabotáž	137	33	37	Cross trade transport and international cabotage
Výkony (mil. tkm)	**740**	**679**	**451**	**Performances (mill. tkm)**
v tom: vnútroštátna preprava	2	2	2	of which: National transport
dovoz	30	17	16	Import
vývoz	477	494	336	Export
tranzit	127	144	75	Transit
preprava v tretích krajinách a medzinárodná kabotáž	104	22	22	Cross trade transport and international cabotage
	z toho podniky s prevažujúcou činnosťou dopravnou *of which enterprises with transport as prevailing activity*			
Preprava tovaru spolu (tis. ton)	1 596	1 716	1 210	Transport of goods total (thous. tons)
Výkony (mil. tkm)	652	650	449	Performances (mill. tkm)
Priem. prepravná vzdialenosť (km)	408,5	378,8	371,1	Average worked distance (km)

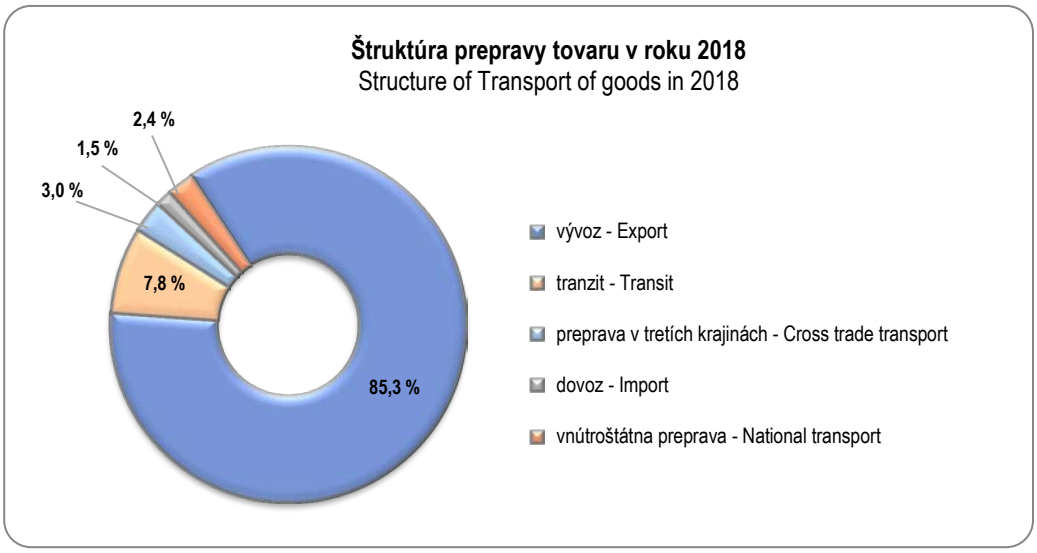

IV. 1-4. Vybrané ukazovatele osobnej dopravy
Selected indicators of passenger transport

Ukazovateľ	2016	2017	2018	Indicator
Prepravené osoby spolu (tis.)	**135,7**	**120,7**	**107,4**	**Transported passengers (thous.)**
v tom: vnútroštátna preprava	99,7	91,9	88,0	of which: National transport
medzinárodná preprava	36,0	28,8	19,4	International transport
Výkony (mil. oskm)	**8,2**	**8,8**	**7,7**	**Performances (mill. pass. -km)**
	z toho podniky s prevažujúcou činnosťou dopravnou *of which enterprises with transport as prevailing activity*			
Prepravené osoby (tis.)	124,8	115,6	101,9	Transported passengers (thous.)
Výkony (mil. oskm)	3,3	8,7	7,4	Performances (mill. pass. -km)
Priem. prepravná vzdialenosť (km)	26,4	75,3	72,6	Average worked distance (km)

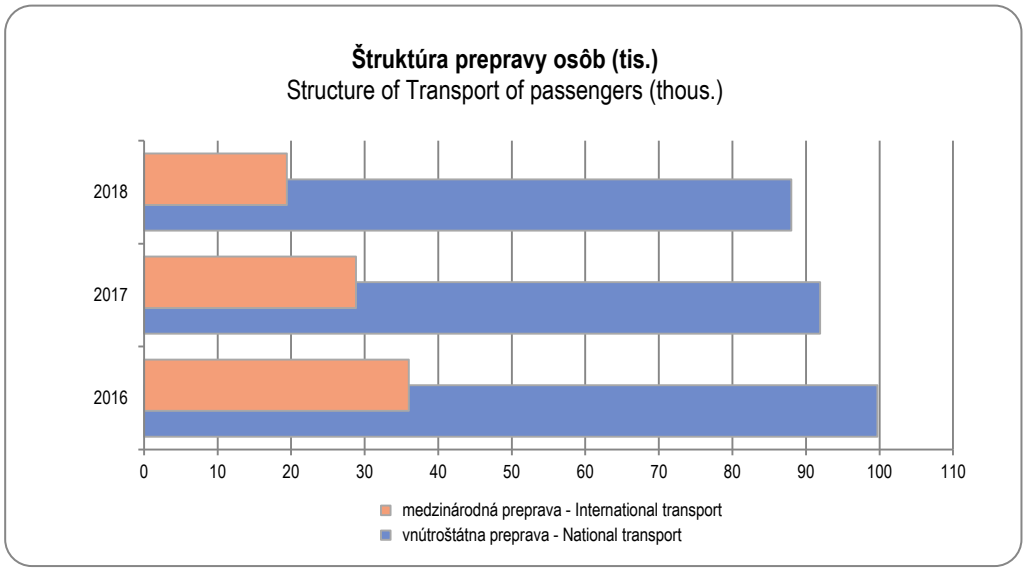

IV. 1-5. Vybrané ukazovatele za všetkých prevádzkovateľov vnútrozemskej vodnej dopravy na území SR bez ohľadu na krajinu registrácie plavidla
Selected indicators for all providers of the inland waterway transport on the territory of the Slovak Republic regardless of their registration country of ship

Ukazovateľ	2016	2017	2018	Indicator
Preprava tovaru (tis. ton)	**6 758**	**6 896**	**5 567**	**Transport of goods (thous. tons)**
v tom: vnútroštátna preprava	36	15	30	of which: National transport
dovoz	115	78	55	Import
vývoz	1 764	1 731	1 156	Export
tranzit	4 843	5 072	4 326	Transit
Výkony (mil. tkm)	**903**	**933**	**778**	**Performances (mill. tkm)**
v tom: vnútroštátna preprava	2	2	2	of which: National transport
dovoz	14	8	4	Import
vývoz	54	51	28	Export
tranzit	833	872	744	Transit

IV. 1-6. Preprava tovaru za všetkých prevádzkovateľov vnútrozemskej vodnej dopravy na území SR podľa krajiny registrácie plavidla
Transport of goods for all providers of the inland waterway transport on the territory of the Slovak Republic according to their registration country of ship

v tis. tonách Thous. tons

Ukazovateľ	2016	2017	2018	Indicator
Vnútroštátna preprava	**36**	**15**	**30**	**National transport**
v tom: Slovensko	36	15	30	of which: Slovak
Dovoz a vývoz	**1 878**	**1 809**	**1 211**	**Import and Export**
z toho: Bulharsko	54	16	-	of which: Bulgaria
Holandsko	82	37	1	Netherlands
Nemecko	114	71	51	Germany
Rakúsko	22	24	43	Austria
Rumunsko	51	44	13	Romania
Slovensko	1 450	1 580	1 086	Slovakia
Ukrajina	56	11	8	Ukraine
Tranzit	**4 843**	**5 072**	**4 326**	**Transit**
z toho: Belgicko	60	34	9	of which: Belgium
Bulharsko	296	344	296	Bulgaria
Holandsko	405	387	251	Netherlands
Maďarsko	278	251	309	Hungary
Nemecko	1 148	1 112	983	Germany
Rakúsko	869	1 089	1 065	Austria
Rumunsko	488	592	418	Romania
Slovensko	166	160	97	Slovakia
Srbsko	247	273	250	Serbia
Ukrajina	860	784	605	Ukraine

MESTSKÁ HROMADNÁ DOPRAVA

Metodické vysvetlivky

Prepravenými osobami sa rozumejú osoby prepravené vo verejnej doprave vozidlami mestskej hromadnej dopravy.

Mestskú hromadnú dopravu (MHD) vykonávajú Dopravné podniky v Bratislave, Žiline, Banskej Bystrici, Košiciach a Prešove. V mestách, kde podniky MHD neprevádzkujú prepravu osôb, zabezpečujú dopravu spravidla podniky cestnej dopravy. Časť takto prevádzkovanej dopravy je vedená ako mestská hromadná doprava.

Vozidlom rozumieme samostatné vozidlo (napr. električky sú spravidla dve vozidlá). Viacčlánkové vozidlo predstavuje jedno vozidlo.

Najazdené vozové kilometre sú kilometre, najazdené vozidlami mestskej hromadnej dopravy na základe príslušných dopravných dokladov a to vo vlastnom prepravnom procese, ako aj režijnom (jazdy do a z opravy, skúšobné jazdy, cvičné jazdy a pod.).

Miestové kilometre vyjadrujú ponúknutú prepravnú kapacitu vozového parku v sledovanom období. Dané sú súčinom najazdených vozových kilometrov a štatistickej obsaditeľnosti vozidla. Počítajú sa samostatne za jednotlivé druhy (trakcie) dopravných prostriedkov, ako aj za jednotlivé skupiny (typy) vozidiel rovnakej štatistickej obsaditeľnosti.

CITY TRANSPORT

Methodological notes

Passengers transported are persons transported by vehicles of city transport.

City transport is performed by Transport Enterprises in Bratislava, Žilina, Banská Bystrica, Košice and Prešov. In the cities where enterprises of city transport do not provide passengers transport this is usually ensured by road enterprises. Part of this transport is recorded as city transport.

Vehicle is a single vehicle (for example trams have usually two units - vehicles). Multiple - unit vehicle represents one vehicle.

Driven vehicle kilometres are kilometres driven by vehicles of city transport on the basis of appropriate transport documents in both - itself and overhead transportation process (rides to and from repair service, test run, training run, etc.).

Seat kilometres express offered carriage capacity of vehicle fleet in the reference period. This indicator is a product of driven vehicle - kilometres and statistical wehicle capacity rate. It is calculated separately for individual kinds (tractions) of transport means as well as for individual groups (types) of vehicles with the same statistical occupation rate.

V. 1-1. Prepravené osoby v mestskej hromadnej doprave
Passengers transported by city transport

Ukazovateľ	2016	2017	2018	Indicator
Preprava osôb (tis.)	**377 345**	**373 101**	**374 849**	**Transport of passengers (thous.)**
v tom				**of which:**
električky	95 028	89 859	93 583	Trams
trolejbusy	59 688	59 759	57 609	Trolleybuses
autobusy	222 629	223 483	223 657	Buses
v tom				**of which:**
pravidelná	**372 804**	**368 823**	**370 657**	**Regular**
v tom				of which:
časové, komerčné cestovné lístky	270 460	269 602	272 863	Season, Commercial tickets
v tom: základné	158 561	120 586	124 311	of which: Basic
zľavnené	111 899	149 016	148 552	Reduced
z toho: žiacke, študentské	24 466	24 252	23 800	of which: Pupils, Students
dôchodcovské	8 533	9 040	8 937	Retirement
obyčajné, jednorázové cestovné lístky	88 169	91 189	89 810	Basic single, One-way tickets
v tom: základné	57 765	61 567	60 490	of which: Basic
zľavnené	30 404	29 622	29 320	Reduced
z toho: detské, žiacke, študentské	12 473	11 443	11 468	of which: Children, Pupil, Student
dôchodcovské	5 205	5 368	5 407	Retirement
iné cestovné lístky	14 175	8 032	7 984	Other tickets
nepravidelná	**4 541**	**4 278**	**4 192**	**Irregular**
v tom				**of which:**
vnútroštátna preprava	377 062	372 813	374 555	National transport
medzinárodná preprava	283	288	294	International transport
Výkony (mil. oskm)	**1 197**	**1 289**	**1 299**	**Performances (mill. pass.-km)**
v tom				of which:
električky	301	313	325	Trams
trolejbusy	201	215	205	Trolleybuses
autobusy	695	761	769	Buses
Preprava osôb ostatnými podnikmi verejnej dopravy (tis.)	**75 965**	**77 184**	**76 848**	**Transport of passengers by other enterprises of public transport (thous.)**
v tom				of which:
autobusy	64 725	65 284	64 348	Buses
osobné vlaky	11 240	11 900	12 500	Passenger trains

V. 1-2. Počet vozidiel a ich obsaditeľnosť v podnikoch mestskej hromadnej dopravy k 31.12. sledovaného roka
Number of vehicles and their capacity rate in city transport enterprises (as of Dec. 31 of the reference year)

Ukazovateľ	2016	2017	2018	Indicator
Vozidlá spolu	**1 420**	**1 442**	**1 479**	**Vehicles in total**
v tom električky	349	291	294	of which: Trams
trolejbusy	287	304	297	Trolleybuses
autobusy	784	847	888	Buses
Obsaditeľnosť vozidiel spolu	**170 505**	**171 852**	**185 101**	**Total vehicles capacity rate**
v tom električky	59 117	50 635	50 754	of which: Trams
trolejbusy	29 214	31 382	29 825	Trolleybuses
autobusy	82 174	89 835	104 522	Buses

V. 1-3. Miestové kilometre - prepravná kapacita
Seat kilometres - transport capacity

v tis. miestových km — Thous. seat km

Ukazovateľ	2016	2017	2018	Indicator
Miestové kilometre najazdené vozidlami podnikov MHD spolu	**7 575 846**	**7 604 105**	**7 750 566**	**Seat kilometres for enterprises city transport total**
v tom električky	1 931 004	1 855 767	1 949 683	of which: Trams
trolejbusy	1 213 938	1 224 153	1 204 251	Trolleybuses
autobusy	4 430 904	4 524 185	4 596 632	Buses
Miestové kilometre najazdené vozidlami ostatných podnikov verejnej dopravy spolu	**2 786 796**	**2 630 281**	**2 753 019**	**Seat kilometres for other public transport enterprises total**
v tom autobusy	1 473 132	1 430 702	1 343 852	of which: Buses
osobné vlaky	1 313 664	1 199 579	1 409 167	Passenger trains

V. 1-4. Počet liniek a infraštruktúra v mestskej hromadnej doprave
Number of lines and infrastructure in city transport

Ukazovateľ	2016	2017	2018	Indicator
V podnikoch MHD				**In city transport enterprises**
počet liniek	257	254	256	Number of lines
dĺžka prevádzkovej siete (km)	1 215	1 210	1 177	Length of operational network (km)
Dĺžka prevádzkovej siete v ostatných podnikoch verejnej dopravy spolu (km)	**2 729**	**2 753**	**2 775**	**Length of operational network in other public transport enterprises total (km)**
v tom autobusy	2 555	2 537	2 559	of which: Buses
osobné vlaky	174	216	216	Passenger train

LETECKÁ DOPRAVA

Metodické vysvetlivky

Kapitola obsahuje štatistické údaje za všetkých prevádzkovateľov leteckej dopravy bez ohľadu na prevažujúcu činnosť.

Počet **lietadiel a licencií** je uvedený za všetkých prevádzkovateľov leteckej dopravy. Údaje o počte lietadiel sú prevzaté z registra lietadiel.

Výkony letiska zahŕňajú údaje za všetky letiská na Slovensku bez ohľadu na to, či vykonávajú pravidelnú alebo nepravidelnú prepravu, zameranú na medzinárodnú alebo vnútroštátnu prepravu.

AIR TRANSPORT

Methodological notes

The chapter contains the statistical data for all providers of the air transport regardless of the main aktivity.

The number of **aircraft and licences** is given for all providers of the air transport. The data on number of aircraft are provided from Register of aircraft.

Airport performances include data of all Slovak airports regardless of the fact whether they run scheduled and non-scheduled transport aimed at the international or the national transport.

VI. 1-1. Počet civilných lietadiel v registri SR
Number of civil aircraft in the Register of SR

Ukazovateľ	2016	2017	2018	Indicator
Spolu	**714**	**730**	**738**	**Total**
v tom s hmotnosťou nad 9 000 kg				of which 9 000 kg and over
lietadlá	16	18	18	aircraft
vrtuľníky	8	8	9	helicopter
v tom s hmotnosťou do 9 000 kg				of which under 9 000 kg
lietadlá	327	332	333	aircraft
vrtuľníky	49	52	55	helicopter
ULL-A	8	8	8	ULL-A (ultralight)
motorové vetrone	18	18	17	motor-gliders
vetrone	242	246	249	gliders
balóny	46	48	49	balloons

VI. 1-2. Počet civilných licencií leteckého personálu k 31. 12. sledovaného roka
Number of civil flight crew and other personnel licenses (as of Dec. 31 of the reference year)

Ukazovateľ	2016	2017	2018	Indicator
Dopravný pilot letúnov/vrtuľníkov	145	161	169	Airline transport pilot licences (A/H)
Lety voľným balónom	32	31	31	Free ballon pilot licences
Pilot vetroňov	415	440	504	Glider pilot licences
Obchodný pilot letúnov/vrtuľníkov	249	264	248	Commercial pilot licence (A/H)
Súkromný pilot letúnov/vrtuľníkov	727	828	944	Private pilot licence (A/H)
Palubný inžinier	8	4	5	Flight engineer
Riadiaci letovej prevádzky	132	135	138	Air traffic controller
Dispečer letovej prevádzky	33	32	32	Flight dispatcher licence
Technik údržby lietadiel	463	465	510	Aircraft maintenance
Študent - riadiaci letovej prevádzky	-	-	7	Student - Air traffic controller
Pilot ľahkých lietadiel na vetrone	-	-	2	Light Aircraft Pilot (sailplanes)

VI. 1-3. Výkony letísk
Airports performances

Ukazovateľ	2016	2017	2018	Indicator
Prepravené osoby (osoby)	2 333 660	2 567 251	2 943 860	Transported passengers (persons)
z toho: letisko Bratislava	1 765 382	1 950 402	2 292 712	of which: Airport Bratislava
letisko Košice	461 412	505 472	541 058	Airport Košice
Prepravený náklad (tony)	23 632	27 703	24 647	Transport of goods (tons)
Pohyb lietadiel pri leteckej doprave				Total aircraft movements
za úplatu	29 328	29 425	42 574	on commercial services
Celkový počet pohybov lietadiel	48 385	52 222	63 699	Total aircraft movements

VI. 1-4. Preprava tovaru
Transport of goods

Ukazovateľ	2016	2017	2018	Indicator
Preprava tovaru spolu (tony)	**28 552**	**42 778**	**30 040**	**Transport of goods total (tons)**
v tom: vnútroštátna	230	0	0	of which: National
medzinárodná	28 322	42 778	30 040	International
v tom: pravidelná	0	0	0	of which: Scheduled
nepravidelná	28 552	42 778	30 040	Non-scheduled
Výkony spolu (tis. tkm)	**117 981**	**197 148**	**140 545**	**Performances total (thous. tkm)**
v tom: vnútroštátna	20	0	0	of which: National
medzinárodná	117 961	197 148	140 545	International
v tom: pravidelná	0	0	0	of which: Scheduled
nepravidelná	117 981	197 148	140 545	Non-scheduled
	z toho podniky s prevažujúcou činnosťou dopravnou *of which enterprises with transport as prevailing activity*			
Preprava tovaru (tony)	**28 552**	**42 778**	**30 040**	**Transport of goods (tons)**
Výkony (tis. tkm)	**117 981**	**197 148**	**140 545**	**Performances (thous. tkm)**

VI. 1-5. Preprava osôb
Passenger transport

Ukazovateľ	2016	2017	2018	Indicator
Prepravené osoby spolu	**350 062**	**410 950**	**424 044**	**Transported passengers in total**
v tom: vnútroštátna	371	1 183	1 545	of which: National
medzinárodná	349 691	409 767	422 499	International
v tom: pravidelná	12 928	0	0	of which: Scheduled
nepravidelná	337 134	410 950	424 044	Non-scheduled
Výkony spolu (tis. oskm)	**650 728**	**754 979**	**756 722**	**Performances total (thous. pass.-km)**
v tom: vnútroštátna	91	123	159	of which: National
medzinárodná	650 637	754 856	756 563	International
v tom: pravidelná	25 798	0	0	of which: Scheduled
nepravidelná	624 930	754 979	756 722	Non-scheduled
	z toho podniky s prevažujúcou činnosťou dopravnou *of which enterprises with transport as prevailing activity*			
Prepravené osoby	**349 144**	**410 064**	**423 189**	**Transported passengers**
Výkony (tis. oskm)	**650 063**	**754 296**	**755 744**	**Performances (thous. pass.-km)**

POTRUBNÁ DOPRAVA

Metodické vysvetlivky

Údaje v tejto kapitole sú prevzaté z ročného štatistického zisťovania vykonávaného ŠÚ SR.

PIPELINE TRANSPORT

Methodological notes

Data in this chapter are taken from the anual statistical survey collected out by the SO SR.

.

VII. 1-1. Potrubná doprava
Pipeline transport

Ukazovateľ	2016	2017	2018	Indicator
Prepravený tovar				**Transport of goods**
Zemný plyn (mil. m^3)	59 607	64 217	59 662	Natural gas (mill. m^3)
Ropa (tis. ton)	D	D	D	Crude petroleum (thous. tons)
Infraštruktúra (km)				**Infrastructure (km)**
Zemný plyn				Natural gas
v tom:				of which:
preprava	2 332	2 332	2 332	transport

ZAMESTNANOSŤ

Metodické vysvetlivky

Priemerný počet zamestnaných osôb zahŕňa priemerný evidenčný počet zamestnancov a podnikateľov. Vykazuje sa vo fyzických osobách.

Priemerný evidenčný počet zamestnancov v osobách zahŕňa stálych i dočasných zamestnancov, ktorí sú v pracovnom, resp. služobnom pomere k organizácii bez ohľadu na to, či sú skutočne prítomní v práci alebo nie, napr. pre chorobu, dovolenku na zotavenie a pod. a tiež zamestnancov, ktorí nepracovali, napr. v dôsledku prestojov, štrajku, výluky. Patria sem tiež zamestnanci s kratším pracovným časom, a to i vtedy, keď ich pracovný čas nie je rozvrhnutý na všetky pracovné dni a zamestnanci, ktorí v organizácii vykonávajú prácu len príležitostne na výzvu a podľa potrieb organizácie. Nepatria sem osoby na materskej dovolenke, učni a študenti na prevádzkovej praxi, súkromní podnikatelia a ich spoločníci, osoby, s ktorými bola uzavretá dohoda o práci vykonanej mimo pracovného pomeru.

Nominálne priemerné mzdy predstavujú hrubé mzdy bez ostatných osobných nákladov.

EMPLOYMENT

Methodological notes

Average number of employed persons includes average registered number of employees and entrepreneurs. This indicator is expressed in natural persons.

Average registered number of employees in natural persons includes permanent and temporary employees who have a contract of employment or service with the employing organisation regardless they were really at work or not, e.g. due to illness, recovery holidays etc. and also the employees who were not working e.g. due to work stoppage, strikes or disputes as well as part-time employees who had their working time not divided into each working day and the employees carried out the work only occasionally on call or by needs of organisation. Excluded are persons on maternity leave, apprentices and students in practice, private enterpreneurs and their associates, persons with the agreement on work performed outside an employment relationship.

Nominal average wages express gross wages without other personnel expenses.

VIII. 1-1. Priemerný počet zamestnaných osôb za dopravné podniky zapísané v Obchodnom registri a v Registri živnostníkov (SK NACE Rev. 2) [1)]

Average number of employed persons in transport enterprises enrolled in Business register and Register of tradesmen (NACE Rev. 2) [1)]

vo fyz. osobách — Natural persons

Ukazovateľ	2016	2017	2018	Indicator
Doprava spolu	**99 973**	**101 686**	**112 016**	**Transport in total**
Podniky s počtom zamestnancov 20 a viac	79 717	81 039	88 182	Enterprises with the number of employees 20 and more
Podniky s počtom zamestnancov do 20 osôb	13 703	13 993	17 519	Enterprises with the number of employees up to 20
Živnostníci	6 553	6 654	6 315	Tradesmen

[1)] vrátane podnikov vládneho sektoru

[1)] Including Government Sector Enterprises

VIII. 1-2. Priemerný počet zamestnaných osôb v dopravných podnikoch (SK NACE Rev. 2) [1)]

Average number of employed persons in transport enterprises (NACE Rev. 2) [1)]

vo fyz. osobách — Natural persons

Ukazovateľ	2016	2017	2018	Indicator
Doprava spolu	**99 973**	**101 686**	**112 016**	**Transport in total**
z toho				of which:
železničná doprava	12 536	12 320	12 220	Railway transport
cestná doprava bez MHD a bez taxi	46 302	47 915	52 924	Road transport without city transport and without taxi
v tom				of which:
veľké podniky (250 a viac zam.)	10 788	11 542	13 060	Large enterprises (250 and more emp.)
stredné podniky (50 - 249 zam.)	12 096	12 362	13 936	Medium enterprises (50 - 249 emp.)
malé podniky (20 - 49 zam.)	8 558	8 909	8 556	Small enterprises (20 - 49 emp.)
(0 - 19 zam.)	10 693	10 704	13 049	(0 - 19 emp.)
živnostníci	4 167	4 398	4 323	Tradesmen
mestská hromadná doprava	4 335	4 361	4 489	City transport
vnútrozemská vodná doprava	296	344	322	Inland waterway transport
letecká doprava	331	378	568	Air transport
vedľajšie a pomocné činnosti v doprave	33 837	35 504	39 146	Supporting and auxiliary transport activities
	podniky s počtom zamestnancov 20 a viac *enterprises with 20 and more employees*			
Železničná doprava	12 510	12 294	12 149	Railway transport
Cestná nákladná doprava	23 920	25 168	27 695	Road freight transport
Cestná osobná doprava bez MHD a bez taxi	7 522	7 646	7 857	Road passenger transport without city transport and without taxi
Vnútrozemská vodná doprava	287	315	305	Inland waterway transport
Letecká doprava	299	347	530	Air transport
Vedľajšie a pomocné činnosti v doprave	29 736	31 290	33 924	Supporting and auxiliary transport activities

[1)] vrátane podnikov vládneho sektoru

[1)] Including Government Sector Enterprises

VIII. 1-3. Priemerná mesačná mzda na zamestnanca v dopravných podnikoch (SK NACE Rev. 2) [1)]

Average monthly wage per employee in transport enterprises (NACE Rev. 2) [1)]

v EUR / EUR

Ukazovateľ	2016	2017	2018	Indicator
Doprava spolu	**892**	**935**	**1 010**	**Transport in total**
z toho				of which:
železničná doprava	957	1 000	1 094	Railway transport
cestná doprava bez MHD a bez taxi	690	758	820	Road transport without city transport and without taxi
v tom				of which:
veľké podniky (250 a viac zam.)	873	910	1 011	Large enterprises (250 and more emp.)
stredné podniky (50 - 249 zam.)	751	839	895	Medium enterprises (50 - 249 emp.)
malé podniky (20 - 49 zam.)	615	670	754	Small enterprises (20 - 49 emp.)
(0 - 19 zam.)	537	626	635	(0 - 19 emp.)
živnostníci	348	363	377	Tradesmen
mestská hromadná doprava	1 061	1 117	1 162	City transport
vnútrozemská vodná doprava	1 276	1 250	1 268	Inland waterway transport
letecká doprava	2 027	1 969	1 971	Air transport
vedľajšie a pomocné činnosti v doprave	1 074	1 107	1 183	Supporting and auxiliary transport activities
	podniky s počtom zamestnancov 20 a viac *enterprises with 20 and more employees*			
Železničná doprava	957	1 000	1 091	Railway transport
Cestná nákladná doprava	709	779	869	Road freight transport
Cestná osobná doprava bez MHD a bez taxi	905	945	1 029	Road passenger transport without city transport and without taxi
Vnútrozemská vodná doprava	1 285	1 298	1 292	Inland waterway transport
Letecká doprava	2 115	2 029	1 971	Air transport
Vedľajšie a pomocné činnosti v doprave	1 109	1 142	1 242	Supporting and auxiliary transport activities

[1)] vrátane podnikov vládneho sektoru

[1)] Including Government Sector Enterprises

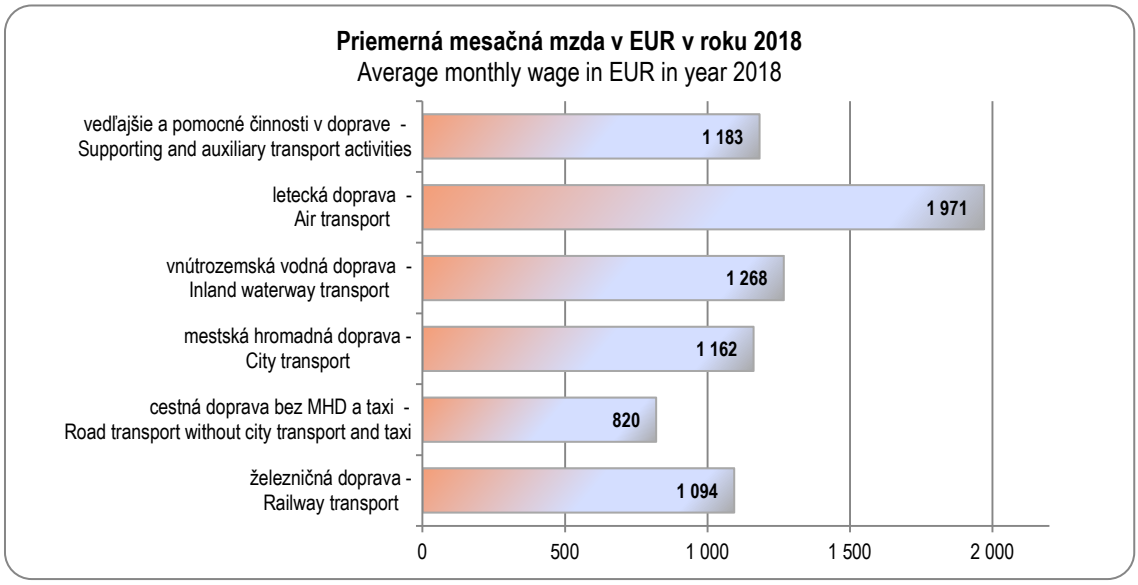

MOTOROVÉ VOZIDLÁ

Metodické vysvetlivky

Do **motorových vozidiel** sú zahrnuté aj prívesy. Považujú sa za súčasť vozidla, ale evidované sú osobitne.

Údaje v tejto kapitole sú prevzaté z evidencie Policajného prezídia Ministerstva vnútra Slovenskej republiky.

MOTOR VEHICLES

Methodological notes

Data on **motor vehicles** contain trailers including caravans. They are considered a part of the vehicle but registered separately.

In this chapter data are taken from the records of the Police Headquarters of the Ministry of Interior of the Slovak Republic.

IX. 1-1. Počet motorových vozidiel podľa jednotlivých druhov
Number of motor-vehicles by individual types

Ukazovateľ	2016	2017	2018	Indicator
Počet vozidiel spolu	**2 949 007**	**3 077 648**	**3 203 441**	**Total number of vehicles**
v tom				of which:
osobné	2 121 774	2 223 117	2 321 608	Passenger cars
nákladné	278 274	285 645	293 907	Trucks
špeciálne	30 678	32 382	34 156	Special vehicles
ťahače	31 016	31 090	30 769	Road tractors
autobusy	8 804	8 937	9 066	Buses
traktory	64 854	66 362	66 657	Tractors
prívesy a návesy				Trailers and Semi-trailers
(vr. autobusových)	277 740	286 071	295 227	(included bus)
motocykle	95 267	102 810	110 141	Motocycles
malé motocykle	30 861	30 499	30 318	Small motocycles
ostatné	9 739	10 735	11 592	Others
v tom kraj				of which:
Bratislavský	503 201	526 859	550 978	Region of Bratislava
Trnavský	345 462	360 352	374 771	Region of Trnava
Trenčiansky	317 554	330 767	342 584	Region of Trenčín
Nitriansky	405 554	422 877	439 949	Region of Nitra
Žilinský	351 431	367 593	383 736	Region of Žilina
Banskobystrický	326 848	339 438	351 674	Region of Banská Bystrica
Prešovský	346 043	361 388	376 815	Region of Prešov
Košický	352 914	368 374	382 934	Region of Košice

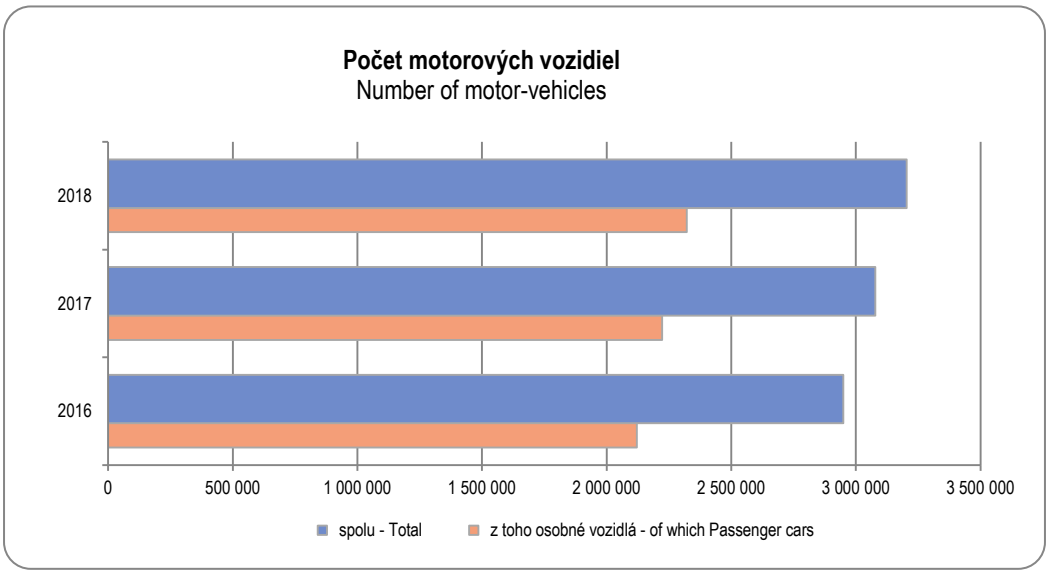

IX. 1-2. Počet motorových vozidiel podľa krajov
Number of motor-vehicles by regions

Ukazovateľ	2016	2017	2018	Indicator
	Nákl. automobily vr. špeciálnych nákl. automobilov *Truck and special vehicles*			
Počet vozidiel spolu	**308 952**	**318 027**	**328 063**	**Total number of vehicles**
v tom kraj				of which:
Bratislavský	60 588	61 278	62 786	Region of Bratislava
Trnavský	34 869	36 287	37 574	Region of Trnava
Trenčiansky	31 798	32 753	33 592	Region of Trenčín
Nitriansky	40 737	42 296	43 708	Region of Nitra
Žilinský	38 867	39 935	41 497	Region of Žilina
Banskobystrický	34 627	35 760	36 865	Region of Banská Bystrica
Prešovský	33 373	34 353	35 513	Region of Prešov
Košický	34 093	35 365	36 528	Region of Košice
	Ťahače *Road tractors*			
Počet vozidiel spolu	**31 016**	**31 090**	**30 769**	**Total number of vehicles**
v tom kraj				of which:
Bratislavský	7 741	8 035	7 653	Region of Bratislava
Trnavský	4 309	4 165	4 160	Region of Trnava
Trenčiansky	2 870	2 937	2 945	Region of Trenčín
Nitriansky	4 883	4 902	5 005	Region of Nitra
Žilinský	2 876	2 887	2 954	Region of Žilina
Banskobystrický	2 921	2 897	2 917	Region of Banská Bystrica
Prešovský	2 604	2 599	2 582	Region of Prešov
Košický	2 812	2 668	2 553	Region of Košice
	Autobusy *Buses*			
Počet vozidiel spolu	**8 804**	**8 937**	**9 066**	**Total number of vehicles**
v tom kraj				of which:
Bratislavský	1 392	1 507	1 598	Region of Bratislava
Trnavský	909	953	928	Region of Trnava
Trenčiansky	1 006	1 030	1 022	Region of Trenčín
Nitriansky	1 297	1 317	1 331	Region of Nitra
Žilinský	1 059	1 001	1 048	Region of Žilina
Banskobystrický	953	953	957	Region of Banská Bystrica
Prešovský	1 105	1 083	1 098	Region of Prešov
Košický	1 083	1 093	1 084	Region of Košice
	Osobné automobily *Passenger cars*			
Počet vozidiel spolu	**2 121 774**	**2 223 117**	**2 321 608**	**Total number of vehicles**
v tom kraj				of which:
Bratislavský	378 396	398 498	418 592	Region of Bratislava
Trnavský	245 496	256 951	268 061	Region of Trnava
Trenčiansky	226 779	237 045	246 071	Region of Trenčín
Nitriansky	281 509	294 607	307 450	Region of Nitra
Žilinský	246 487	258 995	271 040	Region of Žilina
Banskobystrický	229 568	239 056	248 702	Region of Banská Bystrica
Prešovský	250 409	262 653	274 815	Region of Prešov
Košický	263 130	275 312	286 877	Region of Košice

NEHODY

Metodické vysvetlivky

Dopravná nehoda je udalosť, ku ktorej došlo pohybom vozidla v cestnej premávke a mala za následok škody na životoch, zdraví alebo majetku, bez ohľadu na to, či bola klasifikovaná ako trestný čin resp. priestupok a či bola prejednávaná súdom alebo trestnou komisiou dopravného inšpektorátu. Patria sem i dopravné nehody, ku ktorým došlo na miestach obmedzene prístupných pre cestnú premávku (napr. na poľných a lesných cestách, v závodoch, v dvoroch a pod.). Pri každej dopravnej nehode sa zisťuje len hlavná príčina vzniku nehody. K nehodám zavineným „inou príčinou" patria najmä zrážky s lesnou zverou, pád osoby z vozidla za jazdy, nehody zavinené spolujazdcom a pod.

Od roku 2009 je stanovená povinnosť hlásiť len dopravné nehody, u ktorých výška škody presiahla 3 990 Eur. Dopravné nehody s nižšou škodou, bez usmrtenia alebo zranenia osôb, nie sú účastníci cestnej premávky povinní hlásiť polícii.

Od roku 2010 dopravná nehoda, pri ktorej boli súčasne osoby zranené ťažko aj ľahko, sú započítané do nehôd s ťažkým zranením a aj do nehôd s ľahkým zranením.

Do počtu **usmrtených osôb** sú zahrnuté len osoby, ktoré zomreli následkom zranenia pri dopravnej nehode do 24 hodín a 30 dní po vzniku nehody.

Údaje v tejto kapitole sú prevzaté z evidencie Policajného prezídia Ministerstva vnútra Slovenskej republiky.

TRAFFIC ACCIDENTS

Methodological notes

Road accident is a damage occurrence caused by a motion of a vehicle which happened in road traffic and caused damage to lives, health or property with no regard to whether it will be prosecuted as a criminal offence and/or offence or it will be dealt with by a court or penal commission of traffic inspectorate. Road accidents that happened in the places whose accession for traffic is limited (e.g. rural and forest roads, in factories, yards, etc.) are also included. For each road accident only the main cause of the accident is investigated. Accidents caused by „other cause" include mainly collision with wild animals, fall of a person from the vehicle during the ride, accidents due to another person in the vehicle, etc.

Since 2009 has been established reporting of an accident if the damage exceeded 3 990 Eur only. Road traffic accidents without death or injury of persons with lower damage can be not reported to the police.

Since 2010 traffic accidents with severely and slightly injured persons simultaneously has been classified as accident with severely injured as well as accident with slightly injured.

Number of killed include persons suffering injuries resulting in death within 24 hours and 30 days following the accident.

Data in this chapter are taken from the records of the Police Headquarters of the Ministry of Interior of the Slovak Republic.

X. 1-1. Počet dopravných nehôd v cestnej premávke podľa následkov
Number of road traffic accidents by consequences

Ukazovateľ	2016	2017	2018	Indicator
	SR spolu *SR total*			
Počet dopravných nehôd spolu	**13 522**	**14 013**	**13 902**	**Total number of traffic accidents**
z toho nehody, pri ktorých došlo k				of which accidents resulting:
usmrteniu	226	222	212	Death
ťažkému zraneniu	941	1 002	1 104	Severely injured
ľahkému zraneniu	4 435	4 414	4 373	Slightly injured
hmotnej škode	12 811	13 211	13 117	Material damage
Usmrtené osoby (do 24 hod. po nehode)	242	250	229	Killed persons (till 24 hours after accident)
Ťažko zranené osoby	1 057	1 127	1 272	Severely injured persons
Ľahko zranené osoby	5 884	5 757	5 643	Slightly injured persons
Hmotné škody (mil. EUR)	44,4	43,4	44,9	Material damages (mill. EUR)
Usmrtené osoby (do 30 dní po nehode)	275	276	260	Killed persons (till 30 days after accident)
	Bratislavský kraj *Region of Bratislava*			
Počet dopravných nehôd spolu	2 272	2 115	1 923	Total number of traffic accidents
z toho nehody, pri ktorých došlo k				of which accidents resulting:
usmrteniu	24	21	18	Deaths
ťažkému zraneniu	103	99	86	Severely injured
ľahkému zraneniu	614	566	497	Slightly injured
hmotnej škode	2 128	1 985	1 790	Material damage
	Trnavský kraj *Region of Trnava*			
Počet dopravných nehôd spolu	1 240	1 457	1 386	Total number of traffic accidents
z toho nehody, pri ktorých došlo k				of which accidents resulting:
usmrteniu	25	37	32	Deaths
ťažkému zraneniu	82	86	84	Severely injured
ľahkému zraneniu	461	556	523	Slightly injured
hmotnej škode	1 185	1 373	1 310	Material damage
	Trenčiansky kraj *Region of Trenčín*			
Počet dopravných nehôd spolu	1 289	1 264	1 344	Total number of traffic accidents
z toho nehody, pri ktorých došlo k				of which accidents resulting:
usmrteniu	20	24	28	Deaths
ťažkému zraneniu	70	81	102	Severely injured
ľahkému zraneniu	428	403	430	Slightly injured
hmotnej škode	1 226	1 210	1 275	Material damage

X. 1-1. Počet dopravných nehôd v cestnej premávke podľa následkov
Number of road traffic accidents by consequences

dokončenie End of table

Ukazovateľ	2016	2017	2018	Indicator
	Nitriansky kraj *Region of Nitra*			
Počet dopravných nehôd spolu	1 697	1 728	1 722	Total number of traffic accidents
z toho nehody, pri ktorých došlo k				of which accidents resulting:
usmrteniu	32	25	31	Deaths
ťažkému zraneniu	97	96	107	Severely injured
ľahkému zraneniu	650	574	562	Slightly injured
hmotnej škode	1 613	1 650	1 642	Material damage
	Žilinský kraj *Region of Žilina*			
Počet dopravných nehôd spolu	1 998	2 152	2 094	Total number of traffic accidents
z toho nehody, pri ktorých došlo k				of which accidents resulting:
usmrteniu	36	29	29	Deaths
ťažkému zraneniu	156	166	202	Severely injured
ľahkému zraneniu	629	591	576	Slightly injured
hmotnej škode	1 907	2 045	2 021	Material damage
	Banskobystrický kraj *Region of Banská Bystrica*			
Počet dopravných nehôd spolu	1 307	1 423	1 443	Total number of traffic accidents
z toho nehody, pri ktorých došlo k				of which accidents resulting:
usmrteniu	34	35	19	Deaths
ťažkému zraneniu	130	154	147	Severely injured
ľahkému zraneniu	420	475	462	Slightly injured
hmotnej škode	1 231	1 335	1 364	Material damage
	Prešovský kraj *Region of Prešov*			
Počet dopravných nehôd spolu	2 088	2 179	2 239	Total number of traffic accidents
z toho nehody, pri ktorých došlo k				of which accidents resulting:
usmrteniu	30	29	25	Deaths
ťažkému zraneniu	164	150	169	Severely injured
ľahkému zraneniu	638	620	701	Slightly injured
hmotnej škode	1 984	2 041	2 089	Material damage
	Košický kraj *Region of Košice*			
Počet dopravných nehôd spolu	1 631	1 695	1 751	Total number of traffic accidents
z toho nehody, pri ktorých došlo k				of which accidents resulting:
usmrteniu	25	22	30	Deaths
ťažkému zraneniu	139	170	207	Severely injured
ľahkému zraneniu	595	629	622	Slightly injured
hmotnej škode	1 537	1 572	1 626	Material damage

X. 1-2. Počet dopravných nehôd v cestnej premávke podľa hlavnej príčiny
Number of road traffic accidents by a main cause

Ukazovateľ	2016	2017	2018	Indicator
Počet nehôd spolu	**13 522**	**14 013**	**13 902**	**Total number of accidents**
z toho podľa hlavnej príčiny				of which by a main cause:
nedovolená rýchlosť jazdy	1 797	1 939	1 876	High speed
nesprávny spôsob jazdy	579	542	520	Way of driving
porušenie povinností vodiča	5 899	6 293	6 308	Disturd base rules
nedodržanie vzdialenosti medzi vozidlami	651	621	630	Breach of distance between vehicles
nesprávne otáčanie a cúvanie	768	755	778	Incorrect rotation and retreat
nesprávna jazda cez križovatku	829	904	868	Incorrect drive via the crossroads

X. 1-3. Počet dopravných nehôd v cestnej premávke podľa zavinenia
Number of road traffic accidents by cause

Ukazovateľ	2016	2017	2018	Indicator
Počet dopravných nehôd spolu	**13 522**	**14 013**	**13 902**	**Total number of road accidents**
z toho zavinené				of which caused by:
vodičom motorového vozidla	12 117	12 519	12 374	Drivers of a motor vehicle
z toho pod vplyvom alkoholu	1 281	1 352	1 411	of which: Under alcohol
vodičom nemotorového vozidla	346	385	438	Driver of a non-motor vehicle
chodcom	471	445	452	Pedestrian
z toho pod vplyvom alkoholu	131	111	117	of which: Under alcohol
technickou závadou vozidla	37	47	37	Technical defect to a car
závadou komunikácie	51	34	29	Defective road
lesnou zverou a domácimi zvieratami	129	131	104	Wild and domestic animals

Počet dopravných nehôd v cestnej premávke podľa krajov v roku 2018
Number of road traffic accidents by Regions in 2018

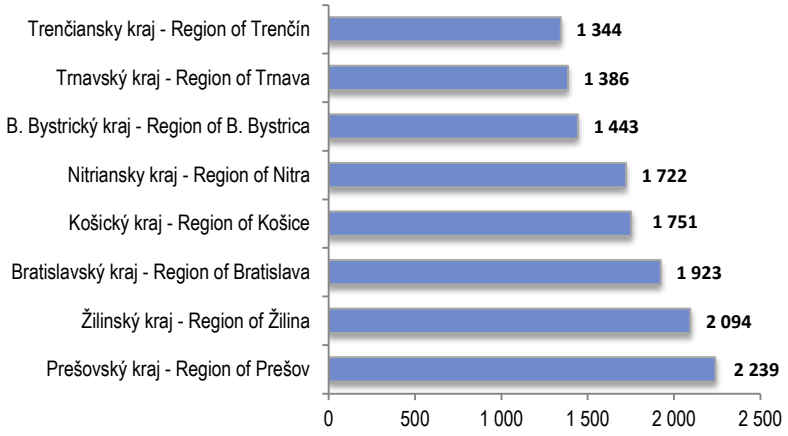

X. 1-4. Počet dopravných nehôd v cestnej premávke podľa miesta a následkov
Number of road traffic accidents by place and consequences

Ukazovateľ	2016	2017	2018	Indicator
Počet nehôd spolu	**13 522**	**14 013**	**13 902**	**Total number of accidents**
Počet nehôd v obci spolu	**9 911**	**10 294**	**10 263**	**Total number of accidents in cities and villages**
z toho				of which:
nehody s usmrtením	85	85	65	Accidents with fatally injured
usmrtené osoby	88	86	70	Killed persons
nehody s ťažkým zranením	547	592	647	Accidents with severe injury
ťažko zranené osoby	573	625	703	Severely injured persons
nehody s ľahkým zranením	2 882	2 808	2 806	Accidents with light injury
ľahko zranené osoby	3 552	3 403	3 363	Slightly injured persons
Počet nehôd mimo obce spolu	**3 611**	**3 719**	**3 639**	**Total number of accidents out of cities and villages**
z toho				of which:
nehody s usmrtením	141	137	260	Accidents with fatally injured
usmrtené osoby	154	164	159	Killed persons
nehody s ťažkým zranením	394	410	456	Accidents with severe injury
ťažko zranené osoby	484	502	568	Severely injured persons
nehody s ľahkým zranením	1 553	1 606	1 570	Accidents with light injury
ľahko zranené osoby	2 332	2 354	2 280	Slightly injured persons

X. 1-5. Počet dopravných nehôd v cestnej premávke podľa druhu komunikácie
Number of road traffic accidents by type of infrastructure

Ukazovateľ	2016	2017	2018	Indicator
Počet nehôd spolu	**13 522**	**14 013**	**13 902**	**Total number of accidents**
v tom podľa druhu komunikácie				of which by type of infrastructure:
diaľnice	411	377	451	Motorways
diaľničné privádzače	9	0	2	Motorway slip-roads
rýchlostné cesty	299	312	321	Expressways
rýchlostné privádzače	32	33	25	Expressway slip-roads
cesty I. triedy	2 341	2 390	2 433	1st class roads
cesty II. triedy	1 286	1 450	1 361	2nd class roads
cesty III. triedy	1 387	1 471	1 450	3rd class roads
miestne komunikácie	7 757	7 980	7 859	Local communications

ČASOVÉ RADY

Metodické vysvetlivky

V kapitole sú uvedené časové rady za vybrané ukazovatele v doprave a v poštách od roku 1993.

V tabuľke XI. 1-1. sú uvedené údaje len za verejnú železničnú, cestnú a vodnú dopravu.

TIME SERIES

Methodological notes

The chapter includes time series of selected indicators in the area of transport and post activities since the year 1993.

In the table XI. 1-1. there is stated data on public rail, road and water transport only.

XI. 1-1. Vybrané ukazovatele verejnej dopravy
Selected indicators of public transport

	Železničná verejná doprava *Railway public transport*		Cestná verejná doprava *Road public transport*	
Rok *Year*	Preprava tovaru (tis. ton) *Transport of goods (thous. tons)*	Preprava osôb (tis. osôb) *Transport of pass. (thous. pers.)*	Preprava tovaru (tis. ton) *Transport of goods (thous. tons)*	Preprava osôb (tis. osôb)[1] *Transport of pass. (thous. pers.)* [1]
2000	54 177	66 806	39 680	604 249
2001	53 588	63 473	34 773	566 445
2002	49 863	59 430	33 035	536 613
2003	50 521	51 274	30 682	493 706
2004	49 769	50 325	30 052	461 772
2005	48 357	50 458	32 558	449 456
2006	51 530	48 438	34 095	403 270
2007	50 633	47 070	41 169	384 637
2008	46 621	48 744	42 639	365 519
2009	36 671	46 667	36 920	323 142
2010	43 197	46 583	44 617	312 717
2011	41 963	47 531	48 375	299 579
2012	40 371	44 698	49 349	289 228
2013	46 340	46 064	54 685	270 123
2014	46 680	49 272	59 833	262 262
2015	45 478	60 566	73 370	252 175
2016	48 552	69 525	67 001	259 194
2017	43 617	75 327	67 516	245 731
2018	46 079	77 653	73 131	242 733

[1] bez mestskej hromadnej dopravy

[1] Without city transport

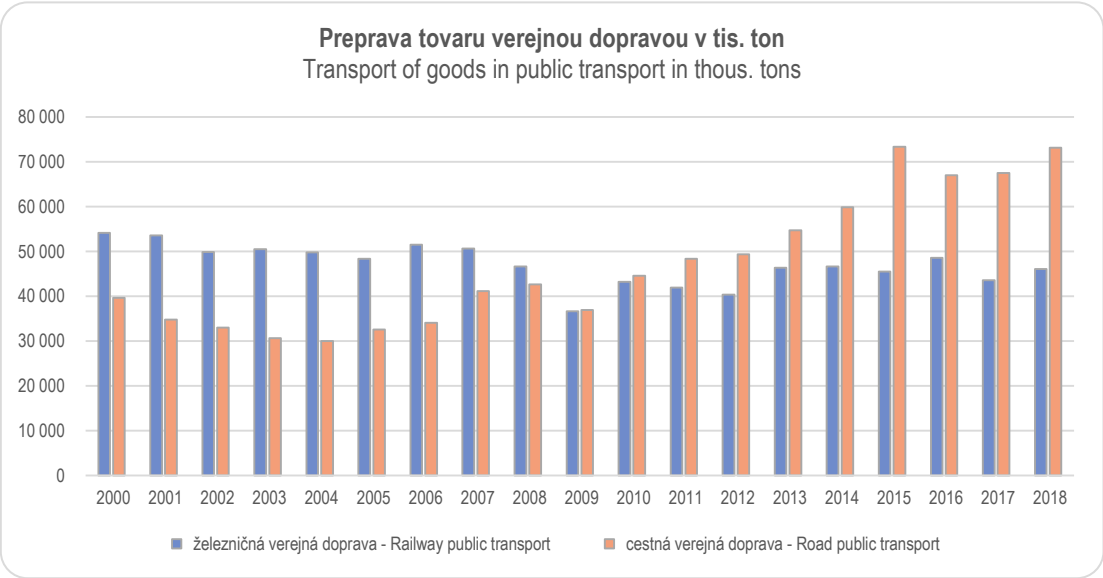

XI. 1-1. Vybrané ukazovatele verejnej dopravy
Selected indicators of public transport

dokončenie End of table

	Vnútrozemská verejná vodná doprava *Inland waterway public transport*		MHD *City transport*	Letecká doprava *Air transport*
Rok *Year*	Preprava tovaru (tis. ton) *Transport of goods (thous. tons)*	Preprava osôb (tis. osôb) *Transport of pass. (thous. pers.)*	Preprava osôb (tis. osôb) *Transport of pass. (thous. pers.)*	Preprava osôb (tis. osôb) *Transport of pass. (thous. pers.)*
2000	1 607	80	404 539	146
2001	1 551	82	373 269	187
2002	1 393	72	370 018	271
2003	1 212	214	394 465	387
2004	1 521	162	383 118	974
2005	1 431	111	395 064	1 716
2006	1 260	78	400 673	2 291
2007	1 307	95	403 466	3 068
2008	1 470	94	399 425	4 176
2009	1 997	88	389 263	2 286
2010	2 850	100	385 594	548
2011	2 129	103	417 293	601
2012	2 178	110	388 239	666
2013	1 777	98	369 323	608
2014	1 708	121	380 576	573
2015	1 597	112	379 468	582
2016	1 596	125	377 345	349
2017	1 716	116	373 101	410
2018	1 210	102	374 849	423

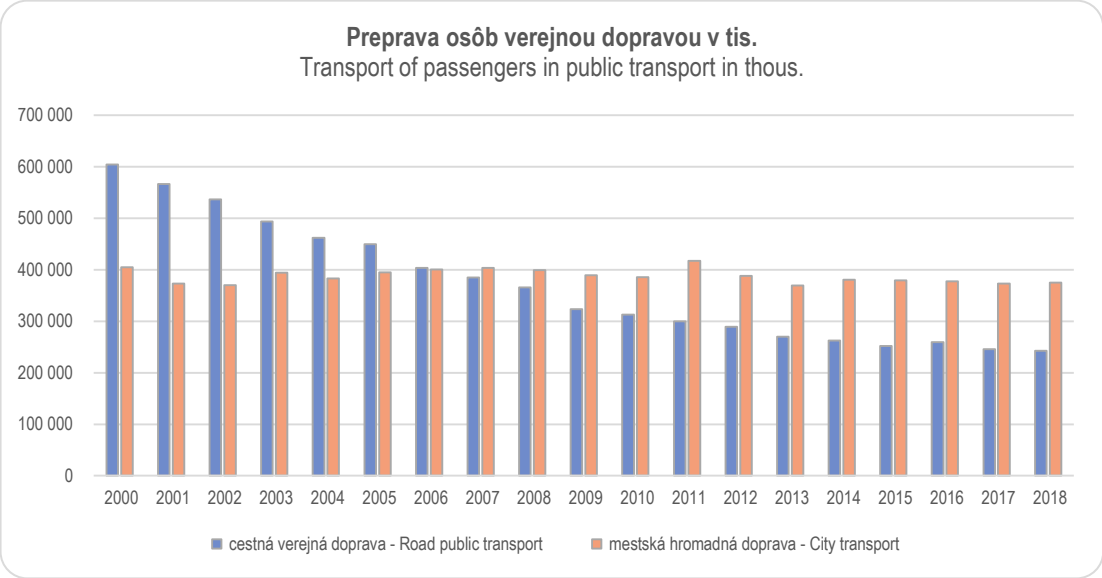

XI. 1-2. Vybrané ukazovatele pôšt
Selected indicators of post offices

Rok *Year*	Podané listové zásielky[1)] (tis. kusov) *Dispatched letter items [1)]* *(thous. pcs)*	Podané balíky a cenné listy[2)] (tis. kusov) *Dispatched parcels and insured letters [2)]* *(thous. pcs)*	Vklady peňažných služieb[3)] (tis. kusov) *Deposits of financial services [3)]* *(thous. pcs)*	Výplaty peňažných služieb[3)] (tis. kusov) *Withdrawals of financial services [3)]* *(thous. pcs)*
2000	410 292	5 689	81 510	38 366
2001	219 177	4 944	85 306	39 723
2002	200 575	4 810	84 395	35 568
2003	270 927	4 660	84 455	35 540
2004	291 629	4 794	84 941	32 437
2005	248 210	5 416	49 806	8 336
2006	261 269	4 404	52 785	9 379
2007	273 256	4 714	56 165	24 877[3)]
2008	282 489	5 497	61 151	23 294
2009	268 548	5 215	56 510	21 948
2010	252 649	4 911	53 356	22 116
2011	237 942	5 229	48 577	21 371
2012	218 898	4 984	41 223	19 104
2013	202 107	3 956	37 198	16 866
2014	183 909	2 948	40 535	15 508
2015	166 631	1 927	38 450	15 025
2016	167 958	1 715	35 501	16 193
2017	168 469	1 741	33 620	14 251
2018	167 722	1 742	31 444	13 510

[1)] vrátane novín a časopisov
[2)] od roku 2001 len balíky
[3)] vrátane dôchodkovej služby

[1)] Including newspaper and magazines
[2)] Since 2001 parcels only
[3)] Including pensionable service

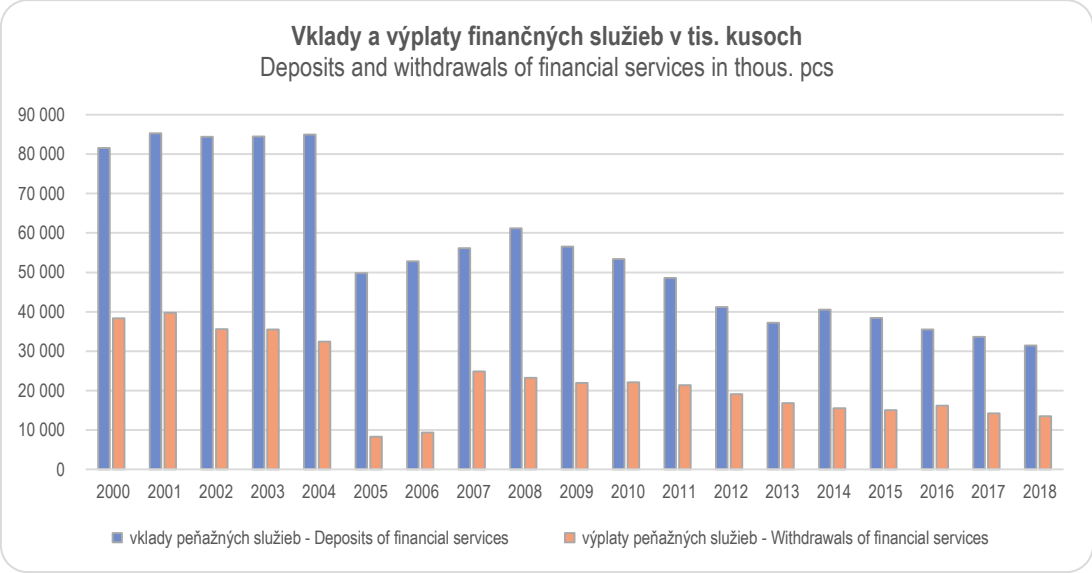

MEDZINÁRODNÁ ŠTATISTIKA

Metodické vysvetlivky

Údaje do tejto kapitoly sú prevzaté z databázy Európskeho štatistického úradu (EUROSTAT).

INTERNATIONAL STATISTICS

Methodological notes

Data in this chapter are taken from the Database of European Statistical Office (EUROSTAT).

XII. 1-1. Medzinárodné kódy krajín
International code of countries

Krajina	Kód krajiny *Code of country*	Country
Slovenská republika	**SK**	**Slovak Republic**
Belgicko	BE	Belgium
Bulharsko	BG	Bulgaria
Cyprus	CY	Cyprus
Česká republika	CZ	Czech Republic
Dánsko	DK	Denmark
Estónsko	EE	Estonia
Fínsko	FI	Finland
Francúzsko	FR	France
Grécko	EL	Greece
Holandsko	NL	Netherlands
Chorvátsko	HR	Croatia
Island	IS	Iceland
Írsko	IE	Ireland
Litva	LT	Lithuania
Lotyšsko	LV	Latvia
Luxembursko	LU	Luxembourg
Maďarsko	HU	Hungary
Malta	MT	Malta
Nemecko	DE	Germany
Nórsko	NO	Norway
Poľsko	PL	Poland
Portugalsko	PT	Portugal
Rakúsko	AT	Austria
Rumunsko	RO	Romania
Slovinsko	SI	Slovenia
Španielsko	ES	Spain
Švajčiarsko	CH	Switzerland
Švédsko	SE	Sweden
Taliansko	IT	Italy
Veľká Británia	UK	United Kingdom

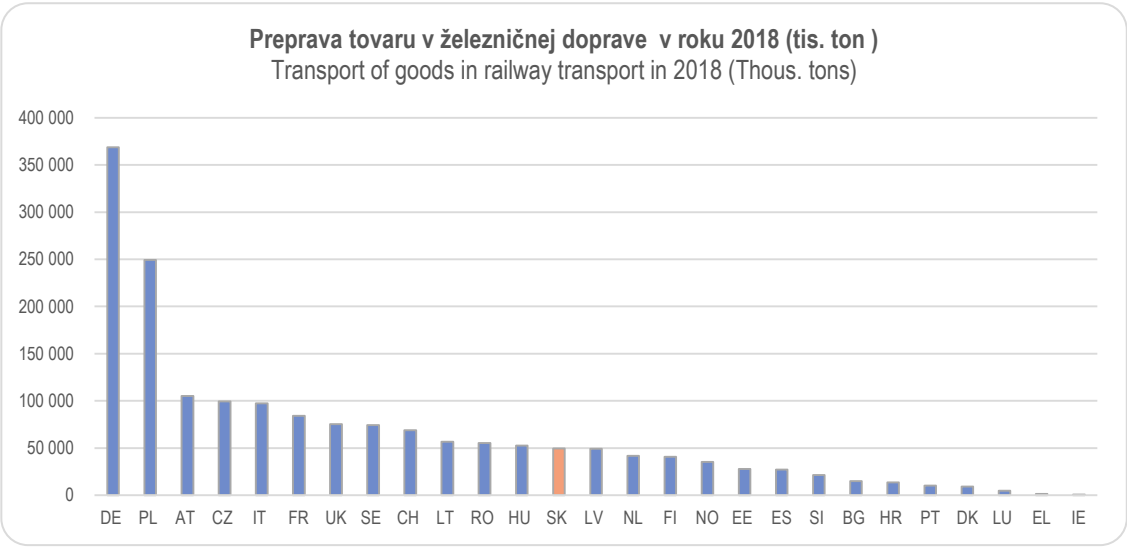
Preprava tovaru v železničnej doprave v roku 2018 (tis. ton)
Transport of goods in railway transport in 2018 (Thous. tons)
400 000
350 000
300 000
250 000
200 000
150 000
100 000
50 000
0
DE PL AT CZ IT FR UK SE CH LT RO HU SK LV NL FI NO EE ES SI BG HR PT DK LU EL IE

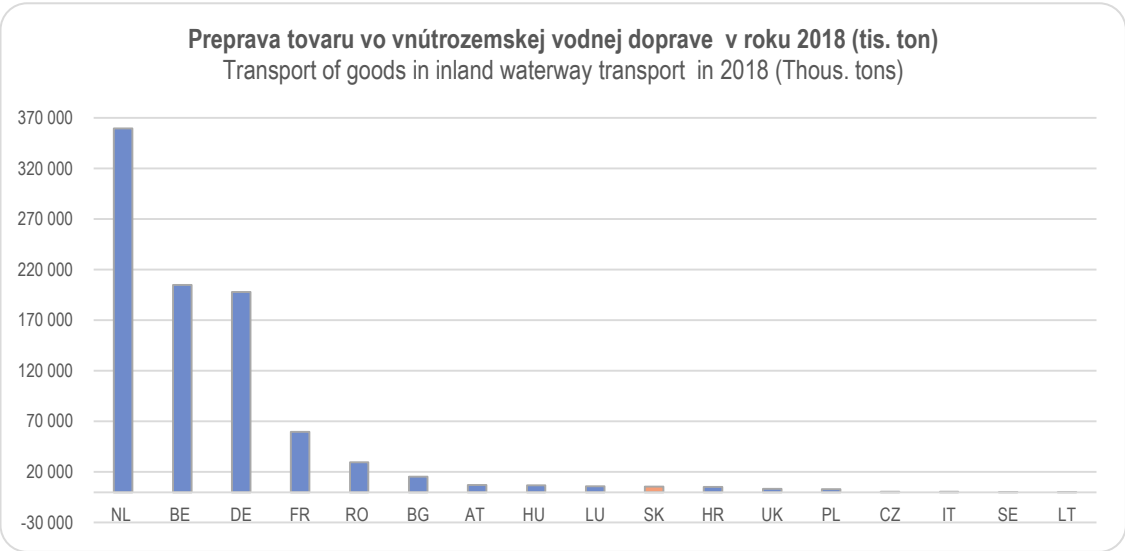
Preprava tovaru vo vnútrozemskej vodnej doprave v roku 2018 (tis. ton)
Transport of goods in inland waterway transport in 2018 (Thous. tons)
370 000
320 000
270 000
220 000
170 000
120 000
70 000
20 000
-30 000
NL BE DE FR RO BG AT HU LU SK HR UK PL CZ IT SE LT

Prepravené osoby za vybrané letiská v roku 2018 (v tis. osobách)
Transport of passengers for selected airports in 2018 (Thous. of persons)
300 000
250 000
200 000
150 000
100 000
50 000
0
UK DE ES FR IT NL CH EL PT PL NO SE IE DK BE AT FI RO CZ HU BG CY IS HR LV MT LT LU EE SK SI

POŠTY A TELEKOMUNIKÁCIE

Metodické vysvetlivky

Táto kapitola obsahuje údaje za podniky zapísané v obchodnom registri, ktoré vykonávajú prepravu pošty, peňažné služby, zabezpečujú elektronickú komunikáciu, elektronické komunikačné siete a služby. Údaje sa uvádzajú za štátnu poštu, za doručovateľskú činnosť, za služby v pevnej a mobilnej sieti, technické zariadenia v telekomunikačnej a rádiokomunikačnej prevádzke.

Pošta je samostatná poštová prevádzka na určitom mieste, ktorá vykonáva prijímaciu a doručovateľskú službu. Niektoré pošty sprostredkovávajú aj colné prerokovanie poštových zásielok.

Pošta Partner je kontaktné miesto, na ktorom je osoba oprávnená vyberať poštové zásielky na základe zmluvy s poskytovateľom univerzálnej poštovej služby.

Podané listové zásielky sú zásielky obsahujúce písomnosti, resp. drobné predmety podané na pošte a prostredníctvom poštových schránok.

Hlavné telefónne prípojky sú účastnícke prípojky ako súbor technických prostriedkov prístupovej siete verejnej telefónnej služby v pevnej sieti a ústredňového zakončenia príslušného uzla služieb.

Mobilné telefóny sú účastnícke stanice verejnej rádiotelefónnej siete (NMT - Nordic Mobile Telephone, GSM - Global system for Mobile communication, UMTS – Universal Mobile Telecommunications System), ktorej volacie číslo je zaregistrované v organizácii prevádzkujúcej verejnú rádiotelefónnu sieť NMT, GSM.

Internet je komplexná počítačová sieť, ktorá umožňuje komunikáciu medzi verejnými a súkromnými sieťami na rôznych typoch komunikačných médií a rôznych technických platformách.

Údaje do tejto kapitoly sú prevzaté z Ministerstva dopravy a výstavby SR a zo zisťovaní Štatistického úradu SR.

POSTS AND TELECOMMUNICATIONS

Methodological notes

This chapter includes figures from enterprises enrolled in Business register, that provide post transport, financial services, ensured electronic communication, electronic communication network and services. Data are presented for state post, courier activity, telecommunication services in fixed and mobile telephone network, technical equipment within telecommunication and radiocommunication service.

Post office is the independent postal establishment on determined place carrying out receiving and delivering service. Some post offices also provide clearing service.

Post Partner is a contact point, in which an eligible person is allowed to pick up a postal item based on agreement with provider of mandatory postal services.

Dispatched letter items are all kind of items containing paper documents or tiny objects sent by post offices or by mail boxes.

Main telephone lines are subscriber lines as a set of technical facilities for the public telephone services access network in both fixed network and exchange termination of the relevant service nodes.

Mobile telephones are substations of public radiotelephone network (NMT - Nordic Mobile Telephone, GSM - Global system for Mobile communication, UMTS – Universal Mobile Telecommunications System), which call number is registered in the organizations which operate public radiotelephone network NMT, GSM.

Internet is a complex computer network enabling communication between the public and private networks on different types of communication media and different technical platforms.

Data in this chapter are taken from the Ministry of Transport and construction of the Slovak Republic and survey of Statistical Office of the Slovak Republic.

XIII. 1-1. Pošty
Post offices

Ukazovateľ	2016	2017	2018	Indicator
Štátna pošta				**State post**
Pošty spolu	1 539	1 537	1 534	Total number of post offices
z toho				of which:
na vidieku	1 211	1 170	1 167	In rural areas
medzinárodné výmenné strediská	2	2	2	International exchange centres
dodávacie pošty s kompletnými službami	1 366	1 365	1 363	Delivery post offices with complete services
Počet obyvateľov na 1 poštu	3 532	3 541	3 553	Number of inhabitants per 1 post office
Poštové strediská	73	73	70	Post centres
Pojazdné pošty	5	5	5	Mobile post offices
Pošta Partner	40	40	42	Post Partner
Doručovacie rajóny spolu	4 765	4 736	4 710	Total number of delivery districts
z toho				of which:
cezpoľné doručovacie rajóny	1 561	1 556	1 554	Rural delivery districts
Miesta s nepravidelným doručovaním	290	290	292	Areas with irregular delivery
Poštové priehradky	3 129	3 176	2 867	Post counter
Poštové priečinky	29 624	35 670	22 422	Post office boxes
Poštové schránky	4 764	4 756	4 746	Letter-boxes
Počet obyv. na 1 poštovú schránku	1 141	1 144	1 148	Number of inhabitants per 1 letter-box
Spracovateľské centrá	4	4	4	Mail processing centres

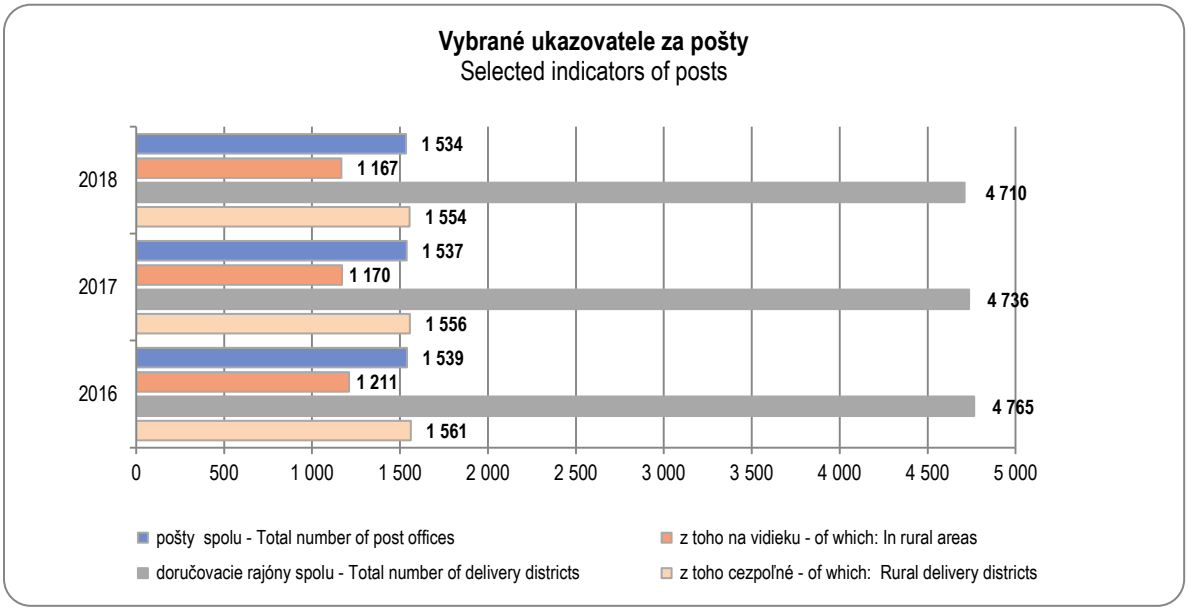

XIII. 1-1. Pošty
Post offices

dokončenie
kusy

End of table
Pieces

Ukazovateľ	2016	2017	2018	Indicator
Tuzemský styk - podanie				**Domestic service - dispatch**
Štátna pošta				**State post**
Listové zásielky 1. triedy	12 705 047	11 985 656	11 041 012	Priority items
Listové zásielky 2. triedy [4]	141 244 374	144 818 361	143 595 199	Ordinary letter items [4]
Doporučené zásielky [5]	30 916 878	29 077 312	26 979 539	Registered items [5]
Listy so službou poistenie [5]	590 805	532 746	448 555	Insured letters [5]
Zásielky EMS	3 339 010	3 922 806	6 540 772	EMS items
Balíky [3]	1 323 426	1 359 439	1 374 219	Parcels [3]
Medzinárodný styk - podanie [1]				**International service - dispatch [1]**
Štátna pošta				**State post**
Listové zásielky 1. triedy [6]	8 048 964	5 301 620	13 085 755	Priority items [6]
Listové zásielky 2. triedy [6]	5 959 502	6 363 368	0	Ordinary letter items [6]
Doporučené zásielky [5]	2 478 905	2 502 446	2 496 672	Registered items [5]
Listy so službou poistenie [5]	39 717	38 131	32 994	Insured letters [5]
Zásielky EMS	49 325	43 012	55 039	EMS items
Balíky	391 772	381 562	367 433	Parcels
Medzinárodný styk - dodanie [1]				**International service - receipt [1]**
Štátna pošta				**State post**
Listové zásielky 1. triedy	32 946 149	21 420 416	18 795 252	Priority items
Listové zásielky 2. triedy	6 843 584	6 618 257	7 760 358	Ordinary letter items
Doporučené zásielky [5]	3 780 223	3 725 782	2 407 238	Registered items [5]
Listy so službou poistenie [5]	34 381	32 877	33 511	Insured letters [5]
Zásielky EMS [2]	29 793	29 253	28 747	EMS items [2]
Balíky	259 113	217 380	207 540	Parcels

[1] údaj vrátane consignmentu
[2] bez obchodného balíku (EPG)
[3] bez zmluvného balíka
[4] bez zmluvného listu
[5] len početnosť služby, bez základnej služby list

[b] SP, a.s., od roku 2018 zrušila delenie na 1. a 2. triedu

[1] Data including consignment
[2] Without business parcels (EPG)
[3] Without contractual parcels
[4] Without contractual letter
[5] Only the frequency of services, without basic service

[b] SP, a.s., since 2018 canceled resolution into 1st and 2nd item

XIII. 1-2. Telekomunikácie
Telecommunications

Ukazovateľ	2016	2017	2018	Indicator
Pevné telefónne siete				**Fixed telephone networks**
Počet hlavných telefónnych prípojok (vr. VOIP)	762 045	709 885	684 681	Main telephone lines (including VOIP)
z toho				of which:
bytových (%)	72,3	73,9	74,5	Residential (%)
Počet hlavných telefónnych prípojok (vr. VOIP) (na 100 obyv.)	14,0	13,0	12,6	Main telephone lines (including VOIP) per 100 inhabitants
Počet bytových telefónnych prípojok (na 100 domácností)	32,2	30,3	29,1	Residential main lines per 100 households
Počet účastníckych prípojok služby VOIP	335 874	338 616	360 661	VOIP subscription
Počet prípojok ISDN	23 749	20 229	17 415	Number of ISDN subscriptions lines
z toho BRA ISDN	22 399	19 203	16 679	of which: BRA ISDN
PRA ISDN	1 350	1 026	736	PRA ISDN
Počet prípojok xDSL na 100 obyv.	9,0	9,0	8,8	xDSL lines per 100 inhabitants
Vnútorná prevádzka v rámci pevnej siete (tis. min.)	554 539	455 357	391 351	Domestic fixed-to-fixed telephone traffic (in thous. min.)
Medzinárodná odchádzajúca prevádzka (tis. min.)	74 100	66 938	51 190	Total international outgoing traffic (in thous. min.)
Medzinárodná prichádzajúca prevádzka (tis. min.)	131 506	110 041	91 989	Total international incomming traffic (in thous. min.)
Počet prenesených čísel v pevnej sieti	67 378	116 166	90 927	Fixed-telephone numbers ported
Mobilné siete				**Mobile-cellular networks**
Počet účastníkov mobilných sietí	6 989 902	7 117 753	7 241 702	Mobile-cellular telephone subscriptions
Počet účastníkov mobilných sietí na 100 obyv.	128,6	130,8	132,9	Mobile-cellular telephone subscriptions per 100 inhabitants
Počet účastníkov fakturovaných služieb	4 948 054	4 922 325	5 137 659	Mobile-cellular subscription - post paid
Počet účastníkov s predplatenou kartou	2 041 848	2 195 428	2 101 043	Mobile-cellular subscriptions - prepaid
Počet účastníkov so službou roaming	5 699 034	5 820 210	6 024 659	Mobile-cellular subscriptions with roaming
Počet účastníkov mobilných sietí kategórie "biznis"	1 708 612	1 753 427	1 824 429	Mobile-cellular subscriptions "business"
Počet aktívnych SIM kariet s M2M	591 504	648 363	797 755	M2M mobile network subscriptions
Percento pokrytia obyvateľstva sieťou 3G	94,0	95,0	95,0	3G mobile network coverage (percent of population)
Percento pokrytia územia sieťou 3G	71,0	73,0	73,0	3G mobile network coverage (percent of land area)
Percento pokrytia obyvateľstva sieťou 4G (LTE)	87,0	92,0	94,0	4G mobile network coverage (percent of population)
Percento pokrytia územia sieťou 4G (LTE)	58,0	63,0	71,0	4G mobile network coverage (percent of land area)
Vnútorná prevádzka v rámci siete (tis. min.)	6 310 015	5 875 218	5 582 393	Mobile traffic to same mobile network (in thous. min.)
Medzinárodná odchádzajúca prevádzka (tis. min.)	533 718	562 058	573 517	Total international outgoing traffic (in thous. min.)
Medzinárodná prichádzajúca prevádzka (tis. min.)	465 785	649 837	709 953	Total international incomming traffic (in thous. min.)
Počet prenesených čísel v mobilnej sieti	187 699	199 235	222 110	Mobile-cellular numbers ported
Počet odoslaných SMS v tis.	3 002 417	3 243 118	3 250 024	SMS sent in thous.
Počet odoslaných SMS na 1 obyvateľa	552,4	596,0	596,3	Number of SMS sent per 1 inhabitant
Počet odoslaných MMS v tis.	61 384	76 324	82 750	MMS sent in thous.
Počet odoslaných MMS na 1 obyvateľa	11,3	14,0	15,2	Number of MMS sent per 1 inhabitant

XIII. 1-2. Telekomunikácie
Telecommunications

dokončenie End of table

Ukazovateľ	2016	2017	2018	Indicator
Internet				**Internet**
Počet pripojení na internet v pevnej sieti	1 361 123	1 406 755	1 508 720	Number of fixed Internet subscriptions
z toho bytových	1 139 529	1 183 705	1 277 781	of which: Residential
Počet dial-up a ISDN pripojení	24 582	2 004	722	Number of dial-up and ISDN subscriptions
Počet širokopásmových pripojení na internet v pevnej sieti (≥256 kbit/s)	1 336 541	1 404 751	1 507 998	Total number of fixed broadband Internet subscriptions (≥256 kbit/s)
z toho bytových	1 121 054	1 182 907	1 277 386	of which: Residential
Počet pripojení na internet so širokopásmovým prístupom v pevnej sieti na 100 obyvateľov	24,6	25,8	27,7	Fixed broadband Internet subscriptions per 100 inhabitants
Širokopásmové pripojenia cez káblové TV rozvody	165 343	170 169	184 504	Cable modem broadband Internet subscriptions
Širokopásmové pripojenia cez xDSL	487 173	487 164	478 634	xDSL broadband Internet subscriptions
Širokopásmové pripojenia cez rádiový prístup (WiFi)	295 321	315 479	310 373	Terrestrial fixed broadband wireless subscriptions (WiFi)
Širokopásm. pripojenia cez optický prístup FTTH/B	382 256	411 685	459 553	FTTH/B broadband Internet subscriptions
Širokopásm. pripojenia cez družicový prístup	1 182	1 296	1 167	Satellite subscriptions
Počet širokopásm. pripojení v mobilnej sieti cez:				Standard mobile broadband subscriptions via:
mobilné telefóny (SIM/USIM karty)	3 730 184	3 948 120	4 132 771	mobile handsets (SIM/USIM cards)
cez dátové zariadenia (karty/modemy)	570 340	553 713	555 852	dedicated mobile data subscriptions via cards/modem
Počet širokopásm. pripojení v mobilnej sieti na 100 obyvateľov	79,1	82,7	86,0	Mobile broadband subscriptions per 100 inhabitants
Rozhlasové vysielače	460	496	522	Radio transmitters
Televízne vysielače digitálne	293	299	309	Digital television transmitters

XIII. 1-3. Zamestnanosť v poštách a telekomunikáciách
Employment in posts and telecommunications

vo fyzických osobách Natural persons

Ukazovateľ	2016	2017	2018	Indicator
Priemerný počet zamestnaných osôb				**Average number of employed persons**
poštové a doručovateľské služby	15 744	15 854	15 898	Post and courier activities
telekomunikácie	10 291	10 912	11 119	Telecommunications

ISBN 978-80-8121-706-7 (online)

www.statistics.sk