

# DIGITALES ARCHIV

ZBW – Leibniz-Informationszentrum Wirtschaft  
ZBW – Leibniz Information Centre for Economics

## Periodical Part

## Úplné náklady práce v SR ; 2017

### Provided in Cooperation with:

Statistical Office of the Slovak Republic, Bratislava

*Reference:* Úplné náklady práce v SR ; 2017 (2018).

This Version is available at:

<http://hdl.handle.net/11159/2458>

### Kontakt/Contact

ZBW – Leibniz-Informationszentrum Wirtschaft/Leibniz Information Centre for Economics  
Düsternbrooker Weg 120  
24105 Kiel (Germany)  
E-Mail: [rights\[at\]zbw.eu](mailto:rights[at]zbw.eu)  
<https://www.zbw.eu/econis-archiv/>

### Standard-Nutzungsbedingungen:

Dieses Dokument darf zu eigenen wissenschaftlichen Zwecken und zum Privatgebrauch gespeichert und kopiert werden. Sie dürfen dieses Dokument nicht für öffentliche oder kommerzielle Zwecke vervielfältigen, öffentlich ausstellen, aufführen, vertreiben oder anderweitig nutzen. Sofern für das Dokument eine Open-Content-Lizenz verwendet wurde, so gelten abweichend von diesen Nutzungsbedingungen die in der Lizenz gewährten Nutzungsrechte.

<https://zbw.eu/econis-archiv/termsfuse>

### Terms of use:

*This document may be saved and copied for your personal and scholarly purposes. You are not to copy it for public or commercial purposes, to exhibit the document in public, to perform, distribute or otherwise use the document in public. If the document is made available under a Creative Commons Licence you may exercise further usage rights as specified in the licence.*



ŠTATISTICKÝ  
ÚRAD  
SLOVENSKEJ  
REPUBLIKY

# Úplné náklady práce v SR v roku 2017

Total Labour Costs in the Slovak Republic  
in 2017

Demografia  
a sociálne štatistiky

2018

Štatistický úrad Slovenskej republiky

Kód: 020918

Okruh: Zamestnanosť a mzdy

Dátum: November 2018

# Úplné náklady práce v SR v roku 2017

Total Labour Costs in the Slovak Republic  
in 2017

Sekcia sociálnych štatistík a demografie

Generálny riaditeľ sekcie: Ľudmila Ivančíková

Odbor štatistiky práce a vzdelávania

Kontaktná osoba: Ivan Chrappa, tel. +421/2/50 23 67 77

2018

## ZVEREJŇOVANIE VYBRANÝCH ÚDAJOV ŠTATISTICKÉHO ÚRADU SR

Kalendár prvého zverejnenia vybraných údajov Štatistického úradu SR je dostupný na internetovom portáli [www.statistics.sk](http://www.statistics.sk). Všetky upresnenia termínov za kategóriu Trh práce sú zverejnené na uvedenom internetovom portáli vopred.

## RELEASE OF SELECTED DATA OF THE STATISTICAL OFFICE OF THE SR

Calendar of the first release of selected data of the Statistical Office of the SR is available on the Internet portal [www.statistics.sk](http://www.statistics.sk). All amendments of deadlines for the category of Labour market are published on the given Internet portal in advance.

**Autor publikácie:** Dana Krišková

**Grafická úprava (obálky):** Klára Smutná

### Štatistický úrad Slovenskej republiky

Informačný servis

Miletičova 3

824 67 Bratislava

tel. +421/2/50 23 63 35, +421/2/50 23 63 39

e-mail: [info@statistics.sk](mailto:info@statistics.sk)

[www.statistics.sk](http://www.statistics.sk)

ISBN 978-80-8121-629-9 (online)

---

Rozmnožovanie obsahu tejto publikácie, ako aj jednotlivých častí, v pôvodnej alebo upravenej podobe pre komerčné účely, je možné len s písomným súhlasom Štatistického úradu SR. Údaje, ktoré sú obsahom tejto publikácie, je možné použiť len s uvedením zdroja.

Copying contents of this publication either whole or single parts, both in original and adjusted form for commercial purposes is possible only unless the Statistical Office of the Slovak Republic gives written permission. Data of this publication can be used only with identification of the source.

## OBSAH

Vybrané výsledky	8
Analytický komentár	10
Tabuľková časť	
<b>Ročné náklady práce na zamestnanca podľa:</b>	
1 - ekonomickej činnosti	26
2 - sekcií a divízií ekonomickej činnosti	30
3 - krajov	34
4 - veľkosti organizácie	36
5 - vybraných druhov vlastníctva	38
6 - vybraných právnych foriem	40
<b>Mesačné náklady práce na zamestnanca podľa:</b>	
7 - ekonomickej činnosti	42
8 - sekcií a divízií ekonomickej činnosti	46
9 - krajov	50
10 - veľkosti organizácie	52
11 - vybraných druhov vlastníctva	54
12 - vybraných právnych foriem	56
<b>Hodinové náklady práce podľa:</b>	
13 - ekonomickej činnosti	58
14 - sekcií a divízií ekonomickej činnosti	62
15 - krajov	66
16 - veľkosti organizácie	68
17 - vybraných druhov vlastníctva	70
18 - vybraných právnych foriem	72
19 - ekonomickej činnosti a veľkosti organizácie	74
20 - ekonomickej činnosti a vybraných druhov vlastníctva	80
21 - vybraných druhov vlastníctva a veľkosti organizácie	86
<b>Štruktúra nákladov práce podľa:</b>	
22 - ekonomickej činnosti	88
23 - sekcií a divízií ekonomickej činnosti	92
24 - krajov	96
25 - veľkosti organizácie	98
26 - vybraných druhov vlastníctva	100
27 - vybraných právnych foriem	102
<b>Dynamika nákladov práce podľa:</b>	
28 - vybraných položiek nákladov práce	104
29 - ekonomickej činnosti	106
30 - krajov	106
31 - veľkosti organizácie	107
32 - vybraných druhov vlastníctva	107
33 - vybraných právnych foriem	107

# CONTENT

Selected results	8
Analytical commentary	10
Tables	
<b><i>Annual labour costs per employee by:</i></b>	
1 - economic activity	26
2 - sections and divisions of economic activity	30
3 - regions	34
4 - size of reporting unit	36
5 - selected types of ownership	38
6 - selected legal types	40
<b><i>Monthly labour costs per employee by:</i></b>	
7 - economic activity	42
8 - sections and divisions of economic activity	46
9 - regions	50
10 - size of reporting unit	52
11 - selected types of ownership	54
12 - selected legal types	56
<b><i>Hourly labour costs by:</i></b>	
13 - economic activity	58
14 - sections and divisions of economic activity	62
15 - regions	66
16 - size of reporting unit	68
17 - selected types of ownership	70
18 - selected legal types	72
19 - economic activity and size of reporting unit	74
20 - economic activity and selected types of ownership	80
21 - selected types of ownership and size of reporting unit	86
<b><i>Labour costs structure by:</i></b>	
22 - economic activity	88
23 - sections and divisions of economic activity	92
24 - regions	96
25 - size of reporting unit	98
26 - selected types of ownership	100
27 - selected legal types	102
<b><i>Dynamics of labour costs by:</i></b>	
28 - selected labour cost items	104
29 - economic activity	106
30 - regions	106
31 - size of reporting unit	107
32 - selected types of ownership	107
33 - selected legal types	107

## Grafická časť

1 Vývoj ročných nákladov práce na zamestnanca v rokoch 2000 – 2017	110
2 Vývoj mesačných nákladov práce na zamestnanca v rokoch 2000 – 2017	111
3 Dynamika priamych mesačných nákladov práce na zamestn. podľa ekonom. činnosti	112
4 Dynamika nepriamych mesač. nákladov práce na zamestn. podľa ekonom. činnosti	113
5 Dynamika celkových mesač. nákladov práce na zamestn. podľa ekonom. činnosti	114
6 Dynamika mesačných nákladov práce na zamestnanca podľa krajov	115
7 Dynamika mesačných nákladov práce na zamestnanca podľa veľkosti organizácie	115
8 Dynamika mesačných nákladov práce na zamestn. podľa vybraných druhov vlastníctva	116
9 Dynamika mesačných nákladov práce na zamestn. podľa vybraných právnych foriem	116
10 Vývoj hodinových nákladov práce v rokoch 2000 - 2017	117
11 Dynamika hodinových nákladov práce podľa ekonomickej činnosti	118
12 Štruktúra nákladov práce	119
13 Štruktúra nákladov práce podľa ekonomickej činnosti	120
14 Štruktúra nákladov práce podľa krajov	121
15 Štruktúra nákladov práce podľa veľkosti organizácie	121
16 Štruktúra nákladov práce podľa vybraných druhov vlastníctva	122
17 Štruktúra nákladov práce podľa vybraných právnych foriem	122
Metodické vysvetlivky	124

## Graphs

1 Development of annual labour costs per employee from 2000 to 2017	110
2 Development of monthly labour costs per employee from 2000 to 2017	111
3 Dynamics of direct monthly labour costs per employee by economic activity	112
4 Dynamics of indirect monthly labour costs per employee by economic activity	113
5 Dynamics of total monthly labour costs per employee by economic activity	114
6 Dynamics of monthly labour costs per employee by regions	115
7 Dynamics of monthly labour costs per employee by size of reporting unit	115
8 Dynamics of monthly labour costs per employee by selected types of ownership	116
9 Dynamics of monthly labour costs per employee by selected legal types	116
10 Development of hourly labour costs from 2000 to 2017	117
11 Dynamics of hourly labour costs by economic activity	118
12 Labour costs structure	119
13 Labour costs structure by economic activity	120
14 Labour costs structure by regions	121
15 Labour costs structure by size of reporting unit	121
16 Labour costs structure by selected types of ownership	122
17 Labour costs structure by selected legal types	122
Methodological notes	124



## VYBRANÉ VÝSLEDKY

### Mesačné náklady práce na zamestnanca v SR – 1 492 EUR/zam./mes.

Triedenie	minimum (v EUR/zam.)	maximum (v EUR/zam.)
ekonomická činnosť	907 ubytovacie a stravovacie služby	2 654 informácie a komunikácia
kraj	1 204 Prešovský	1 894 Bratislavský
veľkosť organizácie	1 165 1 - 9 zamestnancov	1 732 1 000 a viac zamestnancov
druh vlastníctva	1 111 vlast. združ., polit. strán a cirkví	1 848 zahraničné
právna forma	1 132 poľnohospodárske družstvo	1 757 akciová spoločnosť

### Hodinové náklady práce v SR - 10,67 EUR/hod.

Triedenia	minimum (v EUR/hod.)	maximum (v EUR/hod.)
ekonomická činnosť	6,44 ubytovacie a stravovacie služby	18,91 finančné a poisťovacie činnosti
kraj	8,69 Prešovský	13,29 Bratislavský
veľkosť organizácie	8,04 1 - 9 zamestnancov	12,56 1 000 a viac zamestnancov
druh vlastníctva	7,89 družstevné	13,02 zahraničné
právna forma	7,90 poľnohospodárske družstvo	12,50 akciová spoločnosť

### Štruktúra nákladov práce (celkové náklady práce = 100 %)

priame náklady práce	72,60 %	nepriame náklady práce	27,51 %	subvencie	-0,11 %
v tom:		v tom:			
mzdy	63,25 %	povinné prís. na soc. poisť.	24,95 %		
náhrady mzdy	8,68 %	sociálne výhody	0,80 %		
peňažné plnenia zo zisku po zdanení	0,33 %	sociálne dávky	0,75 %		
náhrady za pracovnú pohotovosť mimo pracoviska	0,19 %	nepovin. prís. na soc. poisť.	0,54 %		
ostatné priame náklady	0,14 %	náklady na školenie zamestnancov	0,26 %		
platby do programu sporenia	0,00 %	ostatné nepriame náklady	0,21 %		
odmeny učňom	0,01 %	poplatky súvisiace so mzdami	0,00 %		
		prís. na soc. poisť. učňov	0,00 %		

#### Poznámka k publikácii:

Odchýlky v súčtoch a podieloch vznikli zaokrúhľovaním údajov. V tabuľkách sa okrem číselných údajov nachádzajú aj štatistické symboly, ktoré vyjadrujú:

vodorovná čiarka ( - )  
nula (0, 0,00)

údaj sa nevyskytuje  
znamená viac ako nulu, ale menej ako najmenšiu jednotku  
vyjadriteľnú v tabuľke

**SELECTED RESULTS****Monthly labour costs per employee in the SR – 1 492 EUR/employee/month**

Classifications	Minimum (EUR/emp.)	Maximum (EUR/emp.)
Economic activity	907 Accommodation and food service activities	2 654 Information and communication
Region	1 204 Prešov	1 894 Bratislava
Size of organization	1 165 1 - 9 employees	1 732 1 000 and more employees
Type of ownership	1 111 Ownership of associations	1 848 Foreign
Legal type	1 132 Agricultural cooperative	1 757 Joint stock company

**Hourly labour costs in the SR - 10.67 EUR/hour**

Classifications	Minimum (EUR/hour)	Maximum (EUR/hour)
Economic activity	6.44 Accommodation and food service activities	18.91 Financial and insurance activities
Region	8.69 Prešov	13.29 Bratislava
Size of organization	8.04 1 - 9 employees	12.56 1 000 and more employees
Type of ownership	7.89 Cooperative - owned	13.02 Foreign
Legal type	7.90 Agricultural cooperative	12.50 Joint stock company

**Labour costs structure (total labour costs = 100%)**

Direct labour costs of which:	72.60%	Indirect labour costs of which:	27.51%	Subsidies	-0.11%
Direct remuneration and bonuses	63.25%	Statutory social security contribution	24.95%		
Payments for days not worked	8.68%	Social benefits	0.80%		
Bonuses based on profit after taxation	0.33%	Employers' imputed soc.contrib.	0.75%		
Bonuses for being on call outside workplace	0.19%	Supplementary soc. sec.contrib.	0.54%		
Other direct costs	0.14%	Vocational training costs	0.26%		
Payments to employees' savings schemes	0.00%	Other indirect costs	0.21%		
Wages and salaries of apprentices	0.01%	Taxes paid by the employer	0.00%		
		Social security contrib. for apprentices	0.00%		

**Footnote referred to the publication:**

The data for public administration refer to the municipal offices. Differences in sums and ratios resulted from rounding data off. Tables content statistical symbol as follows:

Macron ( - )  
Zero (0, 0.00)

in the place of a number denotes that the phenomenon did not occur  
denotes the magnitude more than zero but less than the least unit expressible in the table

## ANALYTICKÝ KOMENTÁR

### 1. Ročné náklady práce

1.1 Vývoj slovenskej ekonomiky v roku 2017 sa prejavil v akcelerácii nákladov práce, ktoré medziročne vzrástli o 6,2 % na 17 909 EUR na zamestnanca. V porovnaní s rokom 2000, kedy ročné náklady práce na zamestnanca dosiahli 7 079,8 EUR, vzrástli ročné náklady práce na zamestnanca viac ako dvojnásobne (o 153 %).

Tabuľka č. 1 Vývoj ročných nákladov práce

	v EUR/zam.								
Ukazovateľ/rok	2009	2010	2011	2012	2013	2014	2015	2016	2017
Ročné náklady práce	13 104,65	13 482	14 064	14 554	15 018	15 721	16 121	16 867	17 909
z toho									
priame	9 516,03	9 858	10 242	10 633	10 902	11 438	11 764	12 301	13 001
nepriame	3 597,66	3 650	3 835	3 936	4 132	4 305	4 375	4 578	4 927

1.2 Z celkových nákladov práce tvoril v roku 2017 súhrn priamych nákladov 72,60 % a **nepriamych** nákladov 27,51 %, od ktorých sa odpočítavajú **subvencie** prijaté zamestnávateľom vo forme dotácií (-0,11 %).

### 2. Mesačné náklady práce na zamestnanca

2.1 V roku 2017 vynaložil zamestnávateľ na svojho zamestnanca v priemere 1 492 EUR za mesiac. V dôsledku 6,2 % - nej dynamiky to bolo v porovnaní s predchádzajúcim rokom o 86 EUR viac. Tempo rastu medziročne vzrástlo o 1,6 percentuálneho bodu.

Tabuľka č. 2 Dynamika vývoja mesačných nákladov práce

Ukazovateľ/rok	2009	2010	2011	2012	2013	2014	2015	2016	2017
Mesačné náklady práce (v EUR/zam.)	1 092,05	1 124	1 172	1 213	1 252	1 310	1 343	1 406	1 492
Index oproti predch. roku (v %)	102,28	102,9	104,3	103,5	103,2	104,7	102,5	104,6	106,2
Zrýchlenie/spomalenie vývoja (v p. b.)	- 5,68	+ 0,6	+ 1,4	- 0,8	- 0,3	+ 1,5	-2,2	+ 2,1	+ 1,6

2.2 Priame náklady na zamestnanca vzrástli v roku 2017 o 5,7 % na úroveň 1 083 EUR a v porovnaní s rokom 2016 sa ich vývoj zrýchlil o 1,1 p. b. V skupine priamych nákladových položiek vzrástli mzdy o 5,3 %, z toho základné (tarifné) mzdy a platy o 5,8 % a prémie a odmeny o 2,3 %. Z čiastky 944 EUR vyplatené na mzdy pripadlo na základnú (tarifnú) mzdu a plat za prácu 728 EUR, na prémie a odmeny 127 EUR a 54 EUR na príplatky a doplatky, mzdové zvýhodnenia (nárast o 8,8 %). Náhrady za pracovnú pohotovosť mimo pracoviska vzrástli o 2,8 %, náhrady mzdy vzrástli o 8,5 % na 130 EUR a peňažné plnenia zo zisku po zdanení vzrástli o 18,5 %.

## ANALYTICAL COMMENTARY

### 1. Annual labour costs

1.1 Growth of the Slovak economy had an impact on accelerating of labour costs, which increased year-on-year by 6.2% to 17 909 EUR. In comparison with 2000 (when annual labour costs per employee reached 7 079.8 EUR), the volume of annual labour costs increased more than twice (by 153%).

Table 1 Dynamics of annual labour costs

Indicator/year	EUR/employee								
	2009	2010	2011	2012	2013	2014	2015	2016	2017
Annual labour costs	13 104.65	13 482	14 064	14 554	15 018	15 721	16 121	16 867	17 909
of which									
direct	9 516.03	9 858	10 242	10 633	10 902	11 438	11 764	12 301	13 001
indirect	3 597.66	3 650	3 835	3 936	4 132	4 305	4 375	4 578	4 927

1.2 In 2017, the structure of total labour costs consisted of sum of **direct costs** (72.60%), **indirect costs** (27.51%) minus any **subsidies** received by employer (-0.11%).

### 2. Monthly labour costs per employee

2.1 In comparison with previous year, the average monthly labour costs per employee rose by 6.2% and reached 1 492 EUR. A year-on-year rate of increase accelerated by 1.6 percentage point.

Table 2 Dynamics of monthly labour costs

Indicator/year	2009	2010	2011	2012	2013	2014	2015	2016	2017
Monthly labour costs (EUR/employee)	1 092.05	1 124	1 172	1 213	1 252	1 310	1 343	1 406	1 492
Growth rate year-on-year (per cent)	102.28	102.9	104.3	103.5	103.2	104.7	102.5	104.6	106.2
Rate of increase/decrease (p.p.)	-5.68	+0.6	+1.4	-0.8	-0.3	+1.5	-2.2	+2.1	+1.6

2.2 Direct costs per employee rose by 5.7% to 1 083 EUR with positive impact on their dynamics (increase by 1.1 p.p.). In 2017, the volume of wages increased by 5.3%, of which the most relevant component basic wages and salaries grew by 5.8% and bonuses and allowances paid regularly rose by 2.3%. The average monthly wage achieved 944 EUR, of which volume of basic wages and salaries was represented by 728 EUR, bonuses and allowances paid regularly reached 127 EUR and remuneration and additional payments were 54 EUR (increase by 8.8%). Bonuses for being on call to work outside the workplace rose by 2.8%, payments for days not worked rose by 8.5% to 130 EUR and volume of bonuses based on profit after taxation increased by 18.5%.

- 2.3 V roku 2017 dosiahli nepriame náklady práce úroveň 411 EUR, pričom v porovnaní s predchádzajúcim rokom došlo k zrýchleniu ich vývoja o 3 p. b. Povinné príspevky na sociálne poistenie sa zvýšili o 7,9 % na úroveň 372 EUR, nepovinné príspevky na sociálne poistenie vzrástli o 6,7 % na 8 EUR. Z ďalších nepriamych nákladových zložiek sociálne výhody zostali na úrovni predchádzajúceho roka (12 EUR), z toho príspevky na stravovanie poklesli o 4,9 % a ostatné príspevky do sociálneho fondu vzrástli o 7,7 %. Sociálne dávky poskytované zamestnávateľmi vzrástli o 10,2 %, z toho náhrady príjmu pri dočasnej pracovnej neschopnosti vzrástli o 17,2 % a náklady na odstupné poklesli o 1 %. Náklady na školenie zamestnancov zaznamenali vzrast o 4,4 %. Ostatné nepriame náklady práce vzrástli o 1,7 % a z toho náklady na nábor zamestnancov sa zvýšili o 17,1 %.
- 2.4 Dlhodobý trend rastúcej **diferenciácie v nákladoch práce medzi ekonomickými činnosťami** pokračoval aj v sledovanom roku. Najvyšší medziročný rast nákladov práce bol v nasledujúcich ekonomických činnostiach: v oblasti nehnuteľností (o 10,5 %), v umení, zábave a rekreácii (o 9,3 %), v odborných, vedeckých a technických činnostiach (o 8,2 %), v ubytovacích a stravovacích službách (o 8,1 %), v doprave a skladovaní (o 8 %), v stavebníctve (o 7,7 %) a vo veľkoobchode a maloobchode (o 7,6 %). V porovnaní s predchádzajúcim rokom pokles nákladov práce nenastal v žiadnej ekonomickej činnosti. Z hľadiska dynamiky vývoja mesačných nákladov práce sa oproti predchádzajúcemu roku ich vývoj zrýchlil v umení, zábave a rekreácii, v doprave a skladovaní, v stavebníctve, v odborných, vedeckých a technických činnostiach, v ubytovacích a stravovacích službách, vo veľkoobchode a maloobchode, v priemyselnej výrobe a vo vzdelávaní. V ostatných ekonomických činnostiach nastalo spomalenie vývoja mesačných nákladov práce, pričom najvyššie spomalenie nastalo vo verejnej správe a sociálnom zabezpečení (o 4,2 p. b.), v dodávke elektriny, plynu, pary (o 2,8 p. b.) a v činnostiach v oblasti nehnuteľností (o 2,1 p. b.).
- 2.5 Viac ako tretina ekonomických činností vynakladala nadpriemerné výdavky na pracovnú silu. Dominovala ekonomická činnosť informácie a komunikácia (2 654 EUR), čo prevýšilo priemernú úroveň v SR o 77,8 %. Ďalej nasledovala ekonomická činnosť finančné a poisťovacie činnosti (2 627 EUR), dodávka elektriny, plynu, pary a studeného vzduchu (2 402 EUR), odborné, vedecké a technické činnosti (1 901 EUR), ťažba a dobývanie (1 692 EUR), činnosti v oblasti nehnuteľností (1 580 EUR) a priemyselná výroba (1 539 EUR). Ostatné ekonomické činnosti dosahovali podpriemerné hodnoty. Najnižšie finančné prostriedky na vlastného zamestnanca boli vynaložené v ubytovacích a stravovacích službách (907 EUR), v ostatných činnostiach (974 EUR), v administratívnych a podporných službách (1 090 EUR), v umení, zábave a rekreácii (1 170 EUR) a v poľnohospodárstve, lesníctve a rybolove (1 190 EUR).
- 2.6 Špecifickou ekonomickou činnosťou je priemyselná výroba (1 539 EUR), ktorá je charakteristická vysokým stupňom vnútornej diferenciácie nákladov práce vyplývajúcej z odlišnej finančnej situácie jednotlivých ekonomických činností. Výroba koksu a rafinovaných ropných produktov, kde výdavky na prácu (3 466 EUR) prevyšovali 2,3-násobne celoslovenský priemer, boli v kontraste s výrobou odevov a so spracovávaním dreva a výroby výrobkov z dreva (okrem nábytku), ktoré naopak dosahovali iba 55,8 % resp. 67,1 %. Veľké rozpätie hodnôt bolo aj v ekonomickej činnosti doprava a skladovanie, kde výdavky na zamestnanca v leteckej doprave (3 136 EUR) boli 2,3-násobne vyššie v porovnaní s priemerom za túto ekonomickú činnosť (1 340 EUR).

- 2.3 In 2017, the volume of indirect costs reached 411 EUR and a year-on-year rate of increase accelerated by 3 p.p. Statutory social security contributions increased by 7.9% to 372 EUR, supplementary social security contributions increased by 6.7% to 8 EUR. Social benefits that represent the most significant component of other indirect costs, had the volume of the previous year (12 EUR), of which canteens and meal vouchers decreased by 4.9% and other payments to the social fund increased by 7.7%. Employers' imputed social contributions increased by 10.2%, of which compensation for income upon temporary incapacity for work increased by 17.2% and payments to employees leaving the enterprise decreased by 1%. Vocational training costs paid by the employer increased by 4.4%. Other indirect costs rose by 1.7%, of which the volume of recruitment costs went up by 17.1%.
- 2.4 Continuing trend of increasing **differentiation of labour costs among economic activities** persisted also in 2017. The highest year-on-year growth was reached in following economic activities: real estate activities (by 10.5%), arts, entertainment and recreation (by 9.3%), in professional, scientific and technical activities (by 8.2%), in accommodation and food service activities (by 8.1%), transportation and storage (by 8%), in construction (by 7.7%) and in wholesale and retail trade (by 7.6%). In comparison with previous year, the decrease of monthly labour costs was not observed in any economic activity. A year-on-year rate of increase accelerated in arts, entertainment and recreation, transportation and storage, in construction, in professional, scientific and technical activities, in accommodation and food service activities, in wholesale and retail trade, in manufacturing and in education. In the rest of economic activities trend of monthly labour costs decelerated. The greatest deceleration was in public administration and social security (by 4.2.p.p.), in electricity, gas, steam and air conditioning supply (by 2.8 p.p.) and in real estate activities (by 2.1 p.p.).
- 2.5 More than one third of economic activities expended above-average monthly labour costs. Dominating economic activity was information and communication where monthly labour costs reached 2 654 EUR and exceeded the average level of the SR by 77.8%. Monthly labour costs were higher than average also in financial and insurance activities (2 627 EUR), electricity, gas, steam and air conditioning supply (2 402 EUR), professional scientific and technical activities (1 901 EUR), mining and quarrying (1 692 EUR), real estate activities (1 580 EUR) and manufacturing (1 539 EUR). The rest of economic activities did not reach the average level of monthly labour costs of the SR. The lowest labour costs were spent in accommodation and food services (907 EUR), in other service activities (974 EUR), in administrative and support service activities (1 090 EUR), in arts, entertainment and recreation (1 170 EUR) and in agriculture, forestry and fishing (1 190 EUR).
- 2.6 Very specific economic activity is manufacturing (1 539 EUR) which is typical with high level of inner differentiation of labour costs. This is caused by different financial situation in each individual divisions of manufacturing. Manufacture of coke and refined petroleum products exceeded the average level of monthly labour costs of the SR 2.3-times and reached 3 466 EUR. On the other hand, manufacture of wearing apparel and manufacture of wood and of products of wood achieved 55.8% and 67.1% of the average only. Wide range of monthly labour costs was observed also in transportation and storage, where the labour expenses on employee in air transport (3 136 EUR) were 2.3-times higher than the average in whole economic activity of transportation and storage (1 340 EUR).

- 2.7 Regionálna diferenciácia v nákladoch práce** medziročne vzrástla o 13,6 %. Mesačné náklady práce sa v jednotlivých regiónoch pohybovali v intervale od 1 204 EUR (v Prešovskom kraji) do 1 894 EUR (v Bratislavskom kraji), pričom nadpriemernú úroveň dosiahol len Bratislavský kraj. V porovnaní s rokom 2016, vzrástli mesačné náklady práce vo všetkých regiónoch. Z pohľadu dynamiky nákladov práce sa oproti predchádzajúcemu roku ich vývoj zrýchlil v Bratislavskom, Trenčianskom, Banskobystrickom a v Trnavskom kraji. V ostatných krajoch nastalo spomalenie vývoja mesačných nákladov práce.
- 2.8 Z hľadiska veľkosti organizácií** najviac prostriedkov na zamestnanca vynaložili subjekty s 1 000 a viac zamestnancami (1 732 EUR). Nadpriemernú úroveň dosiahli aj organizácie s 500 – 999 zamestnancami (1 648 EUR), s 250 – 499 zamestnancami (1 560 EUR), a organizácie so 100 – 249 zamestnancami (1 551 EUR). Najnižšie výdavky na prácu boli v malých podnikoch od 1 – 9 zamestnancov (1 165 EUR) a v organizáciách, ktoré zamestnávajú 10 – 19 osôb (1 300 EUR).
- 2.9 Diferenciácia v nákladoch práce medzi organizáciami podľa vybraných druhov vlastníctva** medziročne vzrástla o 12,5 %. Naďalej sa prejavoval pozitívny efekt zahraničných investícií, keď spoločnosti s vloženým zahraničným kapitálom investovali do ľudských zdrojov viac prostriedkov ako subjekty pôsobiace na báze domáceho kapitálu. Zahraničné spoločnosti (1 848 EUR) vynaložili až o 23,8 % viac výdavkov na prácu v porovnaní s celoslovenským priemerom. Nadpriemernú úroveň ďalej dosiahli medzinárodné organizácie s prevažujúcim súkromným sektorom (1 800 EUR) a organizácie v štátnom vlastníctve (1 595 EUR). Pod úrovňou priemeru SR sa nachádzali organizácie v súkromnom tuzemskom vlastníctve (1 300 EUR), subjekty vo vlastníctve územnej samosprávy (1 254 EUR), v subjektoch v družstevnom vlastníctve (1 132 EUR) a vo vlastníctve združení, politických strán a cirkví (1 111 EUR).
- 2.10 Diferenciácia v nákladoch práce medzi vybranými právnymi formami organizácií** medziročne vzrástla o 10 %. Najvyššie výdavky na pracovnú silu mali akciové spoločnosti (1 757 EUR) a štátne podniky (1 549 EUR). Ostatné právne formy sa nachádzali pod úrovňou celoslovenského priemeru, pričom príspevkové organizácie vynaložili na pracovnú silu 1 462 EUR, spoločnosti s ručením obmedzeným 1 439 EUR, rozpočtové organizácie 1 418 EUR a verejné obchodné spoločnosti 1 230 EUR. Najnižšie mesačné náklady na zamestnanca mali poľnohospodárske družstvá (1 132 EUR), keď ich úroveň dosiahla iba 75,8 % z celoslovenského priemeru.

- 2.7 **From regional point of view**, the differentiation of labour costs increased by 13.6% in comparison with previous year. The highest level of monthly labour costs was in Bratislava region (1 894 EUR), which as only region reached above-average level of labour costs. The lowest expenses remained in Prešov region (1 204 EUR). In comparison with 2016, labour costs increased in all regions. A year-on-year rate of increase accelerated in following regions: Bratislava, Trenčín, Banská Bystrica and Trnava. In the rest of regions, progress of monthly labour costs slowed down.
- 2.8 **According to size of organizations**, the highest amount of labour costs was invested by organizations with 1 000 and more employees (1 732 EUR). Above-average level was reached by organizations with 500 – 999 employees (1 648 EUR), with 250 – 499 employees (1 560 EUR) and subjects with 100 – 249 employees (1 551 EUR). The lowest labour costs were expended in small-size organizations with 1 – 9 employees (1 165 EUR) and in subjects with 10 – 19 employees (1 300 EUR).
- 2.9 **In comparison with 2016, the differentiation among organization by selected types of ownership** increased by 12.5%. Positive effect of foreign investments continued also in 2017, when organizations with foreign capital invested to manpower more than subjects based on domestic capital. Foreign organizations spent on labour costs 1 848 EUR, that was by 23.8% more than average of the SR. Above-average level of labour costs was reached also in international - private organizations (1 800 EUR) and in state - owned organizations (1 595 EUR). The rest of organizations did not achieve the average labour costs of the SR. The lowest monthly labour costs on employee were in ownership of associations (1 111 EUR).
- 2.10 **Differentiation among the selected legal types of organizations** achieved the year-on-year increase by 10%. The highest labour costs expended joint stock companies (1 757 EUR) and state enterprises (1 549 EUR). In the rest of legal types of organizations, the volume of labour costs did not reach average of the SR. The lowest monthly labour costs on employee were in agricultural cooperatives (1 132 EUR), where level of labour costs achieved only 75.8% of average in the SR.



### 3. Hodinové náklady práce

3.1 Hodinové náklady práce vzrástli oproti roku 2016 v priemere o 7,7 % na 10,67 EUR, pričom tempo rastu týchto výdavkov sa medziročne zrýchlilo o 2,9 p. b.

Tabuľka č. 3 Dynamika vývoja hodinových nákladov práce

Ukazovateľ/rok	2009	2010	2011	2012	2013	2014	2015	2016	2017
Hodinové náklady práce (v EUR/hod.)	7,80	7,86	8,20	8,53	8,82	9,22	9,46	9,91	10,67
Index oproti predch. roku (v %)	104,83	100,8	104,3	104,1	103,4	104,4	102,6	104,8	107,7
Zrýchlenie / spomalenie vývoja (v p. b.)	- 3,21	- 4,0	+ 3,5	- 0,2	- 0,7	+ 1,0	- 1,8	+ 2,2	+ 2,9

3.2 Priame náklady na 1 odpracovanú hodinu dosiahli v priemere 7,75 EUR, čo bolo o 7,2 % viac ako v predchádzajúcom roku. Na mzdy pripadla čiastka 6,75 EUR, na náhrady mzdy 0,93 EUR, na peňažné plnenia zo zisku po zdanení 0,03 EUR, na náhrady za pracovnú pohotovosť mimo pracoviska 0,02 EUR a na ostatné priame náklady zamestnancom 0,01 EUR.

3.3 V roku 2017 sa zamestnávateľovi zvýšili nepriame náklady na 1 odpracovanú hodinu o 9,1 % na 2,94 EUR, z čoho povinné príspevky na sociálne poistenie predstavovali 2,66 EUR, sociálne výhody 0,09 EUR, sociálne dávky 0,08 EUR, nepovinné príspevky na sociálne poistenie 0,06 EUR a náklady na školenie zamestnancov 0,03 EUR. Čiastka ostatných nepriamych výdavkov bola 0,02 EUR. Vlastné výdavky zamestnávateľa znižovali subvencie v priemere o 0,01 EUR.

3.4 Celoslovenský priemer v hodinových nákladoch práce prevyšovalo 8 ekonomických činností, pričom najviac za odpracovanú hodinu vynakladali zamestnávateľia, ktorí pôsobili v oblasti finančných a poisťovacích činností (18,91 EUR), v informáciách a komunikácii (18,11 EUR) a v dodávke elektriny, plynu, pary a studeného vzduchu (17,28 EUR). Najnižšie výdavky za odpracovanú hodinu boli už tradične v ubytovacích a stravovacích službách (6,44 EUR). Najvyšší medziročný rast bol dosiahnutý v umení, zábave, rekreácii (12,5 %), v činnostiach v oblasti nehnuteľností (11,2 %), v ubytovacích a stravovacích službách (9,3 %), doprave a skladovaní (9,2 %), vo veľkoobchode a maloobchode (9,1 %). Medziročný pokles hodinových nákladov práce nenastal v žiadnej ekonomickej činnosti. Hodinové náklady práce rástli najrýchlejšie v umení, zábave, rekreácii (o 11,4 p. b.), v doprave a skladovaní (o 6,4 p. b.), vo veľkoobchode a maloobchode (o 5,6 p. b.), v odborných, vedeckých a technických činnostiach (o 5,1 p. b.) a v stavebníctve (o 4 p. b.). V porovnaní s predchádzajúcim obdobím spomalenie vývoja hodinových nákladov práce nastalo najviac v ťažbe a dobývaní (o 4,9 p. b.), v činnostiach v oblasti nehnuteľností (o 2,8 p. b.) a vo verejnej správe a obrane, povinnom sociálnom zabezpečení (o 2,6 p. b.).

3.5 **Regionálna úroveň hodinových nákladov práce** sa pohybovala v intervale od 8,69 EUR (v Prešovskom kraji) do 13,29 EUR (v Bratislavskom kraji), pričom nadpriemernú úroveň dosiahol len Bratislavský kraj. V porovnaní s predchádzajúcim obdobím, spomalenie vývoja hodinových nákladov práce nastalo len v Prešovskom (o 2,4 p. b.) a v Nitrianskom kraji (o 2,3 p. b.). Vývoj výdavkov na odpracovanú hodinu sa najviac zrýchlil v Bratislavskom kraji (o 7,7 p. b.), v Banskobystrickom kraji (o 3,4 p. b.), v Trnavskom kraji (o 2,7 p. b.) a v Trenčianskom kraji (o 1,9 p. b.).

### 3. Hourly labour costs

3.1 In comparison with 2016, the average hourly labour costs rose by 7.7% and reached 10.67 EUR. A year-on-year rate of increase was raised by 2.9 p.p.

Table 3 Dynamics of hourly labour costs

Indicator/year	2009	2010	2011	2012	2013	2014	2015	2016	2017
Hourly labour costs (EUR/hour)	7.80	7.86	8.20	8.53	8.82	9.22	9.46	9.91	10.67
Growth rate year-on-year (per cent)	104.83	100.8	104.3	104.1	103.4	104.4	102.6	104.8	107.7
Rate of increase/decrease (p.p.)	- 3.21	- 4.0	+ 3.5	- 0.2	- 0.7	+ 1.0	- 1.8	+ 2.2	+ 2.9

3.2 Direct costs per hour worked grew to 7.75 EUR (by 7.2% more than in the previous year). In 2017, the volume of wages reached 6.75 EUR, payments for days not worked were 0.93 EUR, bonuses based on profit after taxation were 0.03 EUR. Employers spent 0.02 EUR on bonuses for being on call to work outside the workplace and 0.01 EUR on other direct costs for employees.

3.3 In 2017, indirect costs on 1 hour worked increased by 9.1% to the level of 2.94 EUR. Within a subset of indirect labour costs, 2.66 EUR represented statutory social security contributions, 0.09 EUR was social benefits, 0.08 EUR represented employers' imputed social contributions, 0.06 EUR was supplementary social security contributions and 0.03 EUR represented vocational training costs paid by the employer. The sum of other indirect costs was 0.02 EUR. The volume of subsidies reached -0.01 EUR.

3.4 The average hourly labour costs of the SR was exceeded in 8 economic activities. The highest hourly labour costs were reached in financial and insurance activities (18.91 EUR), in information and communication (18.11 EUR) and in electricity, gas, steam and air conditioning supply (17.28 EUR). The lowest expenses on worked hour were in accommodation and food services (6.44 EUR). The highest year-on-year increase was reached in arts, entertainment and recreation (12.5%), in real estate activities (11.2%), in accommodation and food services (9.3%), in transportation and storage (9.2%), in wholesale and retail trade (9.1%). In comparison with previous year, the decrease of hourly labour costs was not observed in any economic activity. The largest acceleration of hourly labour costs was achieved in arts, entertainment and recreation (by 11.4 p.p.), in transportation and storage (by 6.4 p.p.), in wholesale and retail trade (by 5.6 p.p.), in professional, scientific and technical activities (by 5.1 p.p.) and in construction (by 4 p.p.). In comparison with 2016, the progress of hourly labour costs slowed down in mining and quarrying (by 4.9 p.p.), in real estate activities (by 2.8 p.p.) and in public administration and defence; compulsory social security (by 2.6 p.p.).

3.5 **From regional point of view**, the highest level of hourly labour costs was in Bratislava region (13.29 EUR), which was the only region that reached the above-average level of these costs in the SR. The lowest expenses remained in Prešov region (8.69 EUR). In comparison with 2016, the progress of hourly labour costs slowed down only in Prešov region (by 2.4 p.p.) and Nitra region (by 2.3 p.p.). The progress of hourly labour costs was mostly achieved in Bratislava region (by 7.7 p.p.), in Banská Bystrica region (by 3.4 p.p.), in Trnava region (by 2.7 p.p.) and in Trenčín region (by 1.9 p.p.).

3.6 **Z hľadiska veľkosti organizácií**, najvyššie hodinové náklady práce mali veľké subjekty, ktoré zamestnávali 1 000 a viac zamestnancov (12,56 EUR), podniky s 500 – 999 zamestnancami (11,73 EUR), s 250 – 499 zamestnancami (11,05 EUR) a podniky so 100 – 249 zamestnancami (11,03 EUR).

3.7 **Poradie organizácií podľa vybraných druhov vlastníctva** bolo rovnaké ako pri mesačných nákladoch práce. Dominovali organizácie v zahraničnom vlastníctve (13,02 EUR) a v medzinárodnom vlastníctve s prevažujúcim súkromným sektorom (12,63 EUR). Zo skupiny sledovaných **právnych foriem** boli v popredí akciové spoločnosti (12,50 EUR).

Tabuľka č. 4 Štatistické charakteristiky hodinových nákladov práce v roku 2017

Kategória SK NACE, Rev. 2	Hodinové náklady práce	Dolný decil X10	Horný decil X90	Dolný kvartil X25	Horný kvartil X75	Medián X50
Priemer za SR	10,67	5,85	16,37	7,67	12,44	9,81
A Poľnohospod., lesníctvo a rybolov	8,23	5,93	11,44	6,72	9,53	7,73
B Ťažba a dobývanie	12,33	10,39	15,67	10,83	13,25	10,83
C Priemyselná výroba	11,01	6,51	16,38	8,17	13,26	10,37
D Dodávka elektriny, plynu, pary	17,28	9,71	22,94	14,45	19,74	18,16
E Dodávka vody; odpady	9,73	6,88	12,33	7,90	10,60	9,79
F Stavebníctvo	9,37	4,88	15,09	6,37	11,37	8,77
G Veľkoobchod a maloobchod	9,89	5,53	15,66	6,99	11,60	8,53
H Doprava a skladovanie	9,45	5,61	12,40	7,67	10,63	9,40
I Ubytovacie a stravovacie služby	6,44	4,12	9,16	4,80	7,67	6,28
J Informácie a komunikácia	18,11	9,88	27,61	12,59	23,05	17,22
K Finančné a poisťovacie činnosti	18,91	13,01	23,61	17,93	20,54	18,42
L Činnosti v oblasti nehnuteľností	11,05	5,90	16,22	6,99	12,64	8,97
M Odborné, vedecké a techn. činnosti	13,09	5,76	21,61	7,72	16,33	11,89
N Administratívne a podporné služby	7,59	4,28	12,19	5,04	8,63	6,73
O Verejná správa, soc. zabezpečenie	10,86	7,12	15,56	8,20	12,00	9,74
P Vzdelávanie	10,48	8,53	12,52	9,40	11,24	10,29
Q Zdravotníctvo a sociálna pomoc	10,64	6,38	13,77	8,69	12,61	10,27
R Umenie, zábava a rekreácia	8,48	5,70	10,69	7,15	9,69	8,21
S Ostatné činnosti	6,71	3,86	11,05	5,06	7,68	5,84

3.6 **According to size of organizations**, the highest amount of hourly labour costs was invested by organizations with 1 000 and more employees (12.56 EUR). Above - average level was reached by organizations with 500 – 999 employees (11.73 EUR), with 250 – 499 employees (11.05 EUR) and subjects with 100 – 249 employees (11.03 EUR).

3.7 **Order of organizations by selected types of ownership** was the same as for monthly labour costs. The highest hourly labour costs were spent in foreign organizations (13.02 EUR) and in international – private organizations (12.63 EUR). Among selected **legal types** of organizations, the highest labour costs were paid in joint stock companies (12.50 EUR).

Table 4 Descriptive statistics of hourly labour costs in 2017

SK NACE Rev. 2	Hourly labour costs	The 1 <sup>st</sup> decile X <sub>10</sub>	The 9 <sup>th</sup> decile X <sub>90</sub>	The 1 <sup>st</sup> quartile X <sub>25</sub>	The 3 <sup>rd</sup> quartile X <sub>75</sub>	Median X <sub>50</sub>
Average of the SR	10.67	5.85	16.37	7.67	12.44	9.81
A Agriculture, forestry and fishing	8.23	5.93	11.44	6.72	9.53	7.73
B Mining and quarrying	12.33	10.39	15.67	10.83	13.25	10.83
C Manufacturing	11.01	6.51	16.38	8.17	13.26	10.37
D Electricity, gas supply	17.28	9.71	22.94	14.45	19.74	18.16
E Water supply, waste	9.73	6.88	12.33	7.90	10.60	9.79
F Construction	9.37	4.88	15.09	6.37	11.37	8.77
G Wholesale and retail trade	9.89	5.53	15.66	6.99	11.60	8.53
H Transportation and storage	9.45	5.61	12.40	7.67	10.63	9.40
I Accommodation, food services	6.44	4.12	9.16	4.80	7.67	6.28
J Information and communication	18.11	9.88	27.61	12.59	23.05	17.22
K Financial and insurance activities	18.91	13.01	23.61	17.93	20.54	18.42
L Real estate activities	11.05	5.90	16.22	6.99	12.64	8.97
M Professional, technical activities	13.09	5.76	21.61	7.72	16.33	11.89
N Administrative services	7.59	4.28	12.19	5.04	8.63	6.73
O Public admin., social security	10.86	7.12	15.56	8.20	12.00	9.74
P Education	10.48	8.53	12.52	9.40	11.24	10.29
Q Human health and social work activities	10.64	6.38	13.77	8.69	12.61	10.27
R Arts, recreation	8.48	5.70	10.69	7.15	9.69	8.21
S Other service activities	6.71	3.86	11.05	5.06	7.68	5.84

#### 4. Štruktúra nákladov práce<sup>1</sup>

- 4.1 **Celkové náklady práce** tvorí súhrn priamych nákladov (72,60 %) a nepriamych nákladov (27,51 %), od ktorých sa odpočítajú subvencie prijaté zamestnávateľom vo forme dotácií (-0,11 %). Podiel priamych nákladov medziročne poklesol o 0,33 percentuálneho bodu. Najvyšším zastúpením priamych nákladov sa vyznačovali nasledujúce ekonomické činnosti: ostatné činnosti (75,05 %), umenie, zábava a rekreácia (73,80 %), odborné, vedecké a technické činnosti (73,72 %), administratívne a podporné služby (73,48 %), ubytovacie a stravovacie služby (73,43 %), zdravotníctvo a sociálna pomoc (73,39 %), veľkoobchod a maloobchod (73,21 %) a stavebníctvo (73,11 %). Najnižší podiel priamych nákladov bol v ekonomickej činnosti dodávka elektriny, plynu, pary a studeného vzduchu (70,05 %). Najvyšší podiel priamych nákladov dosahovali v členení podľa krajov Nitriansky kraj (73,07 %), podľa veľkosti malé organizácie s 1 - 9 zamestnancami (73,77 %), podľa druhu vlastníctva to bolo vlastníctvo združení, politických strán a cirkví (74,27 %) a spoločnosť s ručením obmedzeným (73,12 %) v členení podľa právnej formy. Naopak najnižšie zastúpenie priamych nákladov bolo charakteristické pre Prešovský kraj (72,35 %), pre organizácie s 1 000 a viac zamestnancami (71,44 %), ďalej podľa druhu vlastníctva medzinárodné organizácie s prevažujúcim súkromným sektorom (71,97 %) a podľa právnej formy štátne podniky (69,70 %).
- 4.2 Kľúčovou zložkou výdavkov určených na priame odmeňovanie zamestnancov boli mzdy, ktoré tvorili 63,25 % z celkových nákladov práce. Uvedený podiel sa medziročne znížil o 0,5 p. b. a to v dôsledku zníženia podielu prémie a odmien o 0,3 p. b. (z 8,8 na 8,5 %). Podiely príplatkov a doplatkov, mzdových zvýhodnení zaznamenali nárast o 0,1 p. b. (z 3,5 na 3,6 %). Najvyšší podiel motivačných zložiek - prémie a odmien bol vo veľkoobchode a maloobchode, oprave motorových vozidiel a motocyklov (12,26 %), v dodávke elektriny, plynu a pary (11,80 %), vo finančných a poisťovacích činnostiach (11,27 %), v ťažbe a dobývaní (11,05 %) a v činnosti informácie a komunikácia (11,03 %). Najnižší podiel motivačných zložiek mzdy (hlboko pod celoslovenským priemerom 8,52 %) bol vo vzdelávaní (1,44 %), v zdravotníctve a sociálnej pomoci (3,29 %), vo verejnej správe, obrane a povinnom sociálnom zabezpečení (4,43 %), v ubytovacích a stravovacích službách (5,33 %) a v umení, zábave a rekreácii (5,72 %). Z pohľadu vývoja motivačných zložiek mzdy, najväčší medziročný pokles zaznamenala ťažba a dobývanie (o 2,2 p. b.), odborné, vedecké a technické činnosti (o 1,6 p. b.), administratívne a podporné služby (o 1,2 p. b.), veľkoobchod a maloobchod, oprava motorových vozidiel a motocyklov (o 1 p. b.). Naopak najvyšší nárast bol zaznamenaný v doprave a skladovaní (o 0,5 p. b.), vo verejnej správe a obrane (o 0,4 p. b.).
- 4.3 Z ostatných zložiek priamych nákladov tvorili významnejší podiel náhrady mzdy (8,68 %), pričom 6,71 % pripadalo na náhrady za dovolenku. Zastúpenie ďalších priamych nákladov bolo nízke – na úrovni 0,33 % pri peňažných plneniach zo zisku po zdanení, 0,19 % pri náhradách za pracovnú pohotovosť mimo pracoviska, 0,14 % pri ostatných priamych nákladoch zamestnancom.
- 4.4 Najvýznamnejším komponentom nepriamych nákladov sú povinné príspevky na sociálne poistenie (24,95 %), ktoré sú legislatívne viazané na mzdy. Zastúpenie týchto nákladov sa medziročne zvýšilo o 0,4 p. b. Podiel nepovinných príspevkov na sociálne poistenie bol na úrovni 0,54 %. Zastúpenie sociálnych výhod pokleslo na 0,80 %, pričom 0,45 % predstavovali príspevky na stravovanie. Sociálne dávky poskytované zamestnávateľmi tvorili 0,75 % z nákladov práce, z čoho 0,31 % predstavovalo odstupné. Oproti minulému roku, súčet ostatných nepriamych nákladov (náklady na školenie zamestnancov, poplatky a sank-

<sup>1</sup> Definovanie a štruktúra premenných sú uvedené v metodických vysvetlivkách na str. 124 – 137

#### 4. Structure of labour costs<sup>1</sup>

- 4.1 **Total labour costs** represent a sum of direct labour costs (72.60%) and indirect labour costs (27.51%), minus subsidies (-0.11%). In comparison with previous period, share of direct costs decreased by 0.33 percentage point. The highest proportion of direct costs was in following economic activities: other service activities (75.05%), arts, entertainment and recreation (73.80 %), professional, scientific and technical activities (73.72%), administrative and support service (73.48%), accommodation and food service activities (73.43%), human health and social work activities (73.39%), wholesale and retail trade (73.21%) and construction (73.11%). The lowest share of direct costs was observed in electricity, gas, steam and air conditioning supply (70.05%). The highest percentage of direct costs was in Nitra region (73.07%), in organizations with 1 - 9 employees (73.77%), in ownership of associations (74.27%) and in limited liability companies (73.12%). On the other hand, the lowest proportion of direct costs was characteristic for Prešov region (72.35%), subjects with 1 000 and more employees (71.44%), international - private organizations (71.97%) and state enterprises (69.70%).
- 4.2 Proportion of wages, the crucial component of direct cost, represented 63.25% of total labour costs. In comparison with 2016 it decreased by 0.5 p.p., what was caused by reduction in bonuses and allowances paid regularly by 0.3 p.p. (from 8.8 to 8.5%). Share of remuneration and additional payments increased by 0.1 p.p. (from 3.5 to 3.6%). The highest proportion of motivation components - bonuses and allowances paid regularly was reached in wholesale and retail trade (12.26%), electricity, gas, steam and air conditioning supply (11.80%), financial and insurance activities (11.27%), mining and quarrying (11.05%) and information and communication (11.03%). The lowest percentage of bonuses and allowances paid regularly was in education (1.44%), in human health and social work activities (3.29%), in public administration and defence, compulsory social security (4.43%), in accommodation and food service (5.33%) and in arts, entertainment and recreation (5.72%). Taking into consideration development of motivation component, the biggest year-on-year decrease was in mining and quarrying (by 2.2 p.p.), in professional, scientific and technical activities (by 1.6 p.p.), in administrative and support service activities (by 1.2 p.p.), in wholesale and retail trade (by 1 p.p.). On the other hand, the highest grow was reached in transportation and storage (by 0.5 p.p.), in public administration and defence, compulsory social security (by 0.4 p.p.).
- 4.3 From the rest of direct costs components, the most significant proportion was represented by payment for days not worked (8.68%), of which 6.71% belongs to payment for holidays. Proportion of the other direct costs was at low level, where 0.33% was represented by bonuses based on profit after taxation, 0.19% bonuses for being call to work outside the workplace, 0.14% by other direct costs for employees.
- 4.4 The most significant component of indirect costs are statutory social security contributions (24.95%). In comparison with previous period, the proportion of these labour costs increased by 0.4 p.p. The share of supplementary social security contributions has changed to 0.54%. The proportion of social benefits decreased to 0.80%, of which 0.45% was represented by canteens and meal vouchers. Employers' imputed social contributions were 0.75% of total labour costs, of which 0.31% was represented by payments to employees leaving the enterprise.

---

<sup>1</sup> See methodological notes on pages 124 – 137

cie súvisiace so mzdami, náklady na nábor zamestnancov a pod.) zaznamenal pokles na 0,47 % z výdavkov na pracovné sily.

### Intervaly spoľahlivosti

Pri sledovaní výsledkov výberových štatistických zisťovaní je potrebné mať na zreteli spôsob ich merania. Zozbierané údaje za výberový súbor organizácií sú prepočítavané exaktnými metódami štatistických dopočtov na celý súbor organizácií zapísaných v registri ŠÚ SR. Zloženie výberovej vzorky do určitej miery predurčuje výsledky dopočtov. Výsledky za rôzne výberové súbory bývajú podobné, ale nie identické. Z uvedeného dôvodu sa k základným výsledkom výberových štatistických zisťovaní stanovujú aj intervaly spoľahlivosti. Pri zvolenej hladine spoľahlivosti hranice intervalu spoľahlivosti určujú, kde v skutočnosti leží hľadaná hodnota ukazovateľa (tabuľka č. 5). Napríklad so spoľahlivosťou 95 % môžeme tvrdiť, že skutočná hodnota mesačných nákladov práce sa nachádzala v intervale 1 492 EUR  $\pm$  6 EUR, t. j. v intervale 1 486 – 1 498 EUR.

Tabuľka č. 5 Intervaly spoľahlivosti hlavných zložiek nákladov práce v roku 2017

Vybrané zložky nákladov práce	Ročné náklady práce	95 % - ný interval spoľahlivosti	Mesačné náklady práce	95 % - ný interval spoľahlivosti	Hodinové náklady práce	95 % - ný interval spoľahlivosti
	v EUR/zam.		v EUR/zam.		v EUR/hod.	
Celkové náklady práce	17 909	$\pm$ 71	1 492	$\pm$ 6	10,67	$\pm$ 0,04
Priame náklady práce	13 001	$\pm$ 53	1 083	$\pm$ 4	7,75	$\pm$ 0,03
Mzdy a náhrady mzdy	12 882	$\pm$ 51	1 073	$\pm$ 4	7,68	$\pm$ 0,03
Nepriame náklady práce	4 927	$\pm$ 20	411	$\pm$ 2	2,94	$\pm$ 0,01
Povinné odvody	4 468	$\pm$ 17	372	$\pm$ 1	2,66	$\pm$ 0,01

In comparison with 2016, the sum of other components of indirect costs decreased to 0.47% from payments on labour force.

### Confidence intervals

Table 5 Confidence intervals of main components of labour costs in 2017

Selected components of labour costs	Annual labour costs	95% confidence interval	Monthly labour costs	95% confidence interval	Hourly labour costs	95% confidence interval
	EUR/employee		EUR/employee		EUR/hour	
Total labour costs	17 909	± 71	1 492	± 6	10.67	± 0.04
Direct labour costs	13 001	± 53	1 083	± 4	7.75	± 0.03
Wages and salaries	12 882	± 51	1 073	± 4	7.68	± 0.03
Indirect labour costs	4 927	± 20	411	± 2	2.94	± 0.01
Statut.soc.secur.contrib.	4 468	± 17	372	± 1	2.66	± 0.01



**TABUĽKOVÁ ČASŤ**  
**TABLES**

**T1 Ročné náklady práce na zamestnanca podľa ekonomickej činnosti**  
**Annual labour costs per employee by economic activity**

EUR/zam.

Položky nákladov práce	Priemer za SR  Average of the SR	SK NACE Rev. 2				
		A	B+C+D+E	B	C	D
		poľnohosp., lesníctvo a rybolov  Agriculture, forestry, and fishing	priemysel spolu  Industry total	ťažba a dobývanie  Mining and guarrying	priemyselná výroba  Manufac- turing	dod. elektriny plynu, pary  Electricity, gas supply
a	1	2	3	4	5	6
<b>1.-16. CELKOVÉ NÁKLADY PRÁCE</b>	<b>17 909</b>	<b>14 279</b>	<b>18 751</b>	<b>20 299</b>	<b>18 466</b>	<b>28 826</b>
1.-12. Náklady súvisiace s výkonom práce	17 844	14 247	18 642	20 284	18 347	28 473
<b>1.-7. PRIAME NÁKLADY</b>	<b>13 001</b>	<b>10 336</b>	<b>13 500</b>	<b>14 438</b>	<b>13 314</b>	<b>20 192</b>
1.-2. Mzdy a náhrady mzdy	12 882	10 281	13 390	14 296	13 225	19 822
1. Mzdy	11 327	9 009	11 704	12 290	11 582	17 131
v tom základné (tarifné) mzdy a platy	8 734	7 091	8 463	8 910	8 375	11 952
v tom mzdy v určenom pracovnom čase	8 524	6 971	8 172	8 591	8 083	11 624
mzdy za nadčasy	210	120	291	319	293	327
prémie a odmeny	1 526	1 334	1 964	2 243	1 926	3 401
v tom prémie a odmeny mesačné	1 053	1 054	1 345	1 884	1 360	1 229
prémie a odmeny za dlhšie obdobie	473	279	620	358	566	2 173
príplatky a doplatky, mzdové zvýhodnenia	651	393	824	912	842	592
naturálne mzdy	13	8	8	11	8	11
nepravidelné odmeny	403	183	445	214	430	1 175
2. Náhrady mzdy	1 554	1 273	1 686	2 005	1 644	2 691
z toho náhrady za výluky a preстоje	6	4	8	2	9	1
náhrady za dovolenku	1 201	907	1 185	1 474	1 143	2 151
náhrady za voľné dni podľa ZP a KZ	162	104	205	280	193	436
náhrady za platené sviatky	166	245	277	235	287	92
3. Platby do programu sporenia	1	-	0	-	0	-
4. Náhrady za pracovnú pohotovosť mimo pracoviska	35	2	25	87	11	248
5. Peňažné plnenia zo zisku po zdanení	58	44	58	-	52	66
6. Ostatné priame náklady zamestnancom	25	8	25	56	24	56
z toho vlastné výrobky predávané so zľavou	1	2	2	-	3	-
použitie služob. vozidla pre osobnú potrebu	18	3	17	56	16	43
poskytnutie služobného bytu	2	2	1	-	1	3
poskytnutie predkupného práva na akcie	0	-	0	-	0	-
7. Odmeny učňom	1	-	2	-	2	0
<b>8.-15. NEPRIAME NÁKLADY</b>	<b>4 927</b>	<b>3 947</b>	<b>5 268</b>	<b>5 861</b>	<b>5 154</b>	<b>8 634</b>
8. Povinné príspevky na sociálne poistenie	4 468	3 587	4 688	5 141	4 617	7 163
z toho dôchodkové poistenie	1 795	1 450	1 861	2 039	1 835	2 787
nemocenské poistenie	179	145	187	205	184	278
zdravotné poistenie	1 276	1 005	1 345	1 489	1 321	2 154
poistenie v nezamestnanosti	122	98	131	139	129	194
garančný a rezervný fond	622	506	662	731	652	996
úrazové poistenie	105	86	109	120	108	167
9. Nepovinné príspevky na sociálne poistenie	97	67	138	283	120	427
z toho doplnkové dôchodkové poistenie	92	67	135	283	117	427
10. Sociálne dávky	135	134	143	342	131	295
z toho odstupné	56	88	60	227	54	134
náhrada príjmu pri dočasnej prac. neschop.	53	40	65	77	65	70
mzdové vyrovnanie za dobu nemoci	8	1	2	-	1	4
príspevky na dôchodok a zdrav. starostl.	10	2	9	9	8	32
11. Príspevky na sociálne poistenie učňov	0	-	0	-	0	-
12. Sociálne výhody	144	123	174	79	165	397
v tom príspevky na stravovanie	81	81	84	42	80	157
jubilejné odmeny	12	6	17	17	15	44
ostatné príspevky do sociálneho fondu	50	35	72	20	70	195
13. Náklady na školenie zamestnancov	47	28	70	11	63	305
14. Poplatky a sankcie súvisiace so mzdami	1	0	0	0	0	0
15. Ostatné nepriame náklady	37	8	55	4	58	48
z toho náklady na nábor zamestnancov	7	0	9	0	10	11
<b>16. SUBVENCIE</b>	<b>- 20</b>	<b>- 4</b>	<b>- 17</b>	<b>-</b>	<b>- 2</b>	<b>-</b>

EUR/employee

SK NACE Rev. 2					Items of labour costs
E	F	G	H	I	
dodávka vody, odpady	stavebníctvo	veľkoobch. a maloobch.	doprava a skladovanie	ubytov. a stravov. služby	
Water supply, waste	Construction	Wholesale and retail trade	Transportation and storage	Accomm., food service	
7	8	9	10	11	a
<b>16 002</b>	<b>15 939</b>	<b>17 177</b>	<b>16 078</b>	<b>10 889</b>	<b>1-16 TOTAL LABOUR COSTS</b>
16 207	15 887	17 123	16 115	10 841	1-12 Compensation of employees
<b>11 635</b>	<b>11 653</b>	<b>12 575</b>	<b>11 623</b>	<b>7 996</b>	<b>1-7 DIRECT COSTS</b>
11 362	11 564	12 461	11 560	7 915	1-2 Wages and salaries
9 751	10 130	11 105	10 102	7 090	1 Direct remuneration and bonuses
7 347	7 895	8 406	7 633	6 140	of which: Basic wages and salaries
7 120	7 730	8 290	7 387	6 066	of which: wages and salaries in normal work.time
226	165	116	246	74	wages and salaries for overtime
1 510	1 751	2 106	1 518	581	Bonuses and allowances paid regularly
1 006	1 345	1 719	1 171	492	of which: bonus. and allow. paid monthly
504	406	387	347	89	bonus. and allow. paid for longer period
651	231	357	666	250	Remuneration and additional payments
0	14	34	5	4	Wages in kind
243	240	202	280	116	Bonuses paid at fixed periods
1 611	1 434	1 356	1 458	825	2 Payments for days not worked
2	9	4	13	2	of which: payments for working stoppages
1 126	981	1 103	1 038	707	payments for holidays
220	135	114	186	50	payments for leisure time
258	294	124	200	63	payments for public holidays
-	1	0	0	-	3 Payments to employees' savings schemes
94	7	5	37	0	4 Bonuses for being on call to work outside the workplace
172	50	61	19	57	5 Bonuses based on profit after taxation
7	31	47	6	22	6 Other direct costs for employees
0	-	1	0	3	of which: company products
6	28	43	6	13	company cars
1	2	2	1	5	staff housing
-	-	-	-	0	stock options and share purchase
-	0	1	0	2	7 Wages and salaries of apprentices
<b>4 652</b>	<b>4 288</b>	<b>4 605</b>	<b>4 581</b>	<b>2 896</b>	<b>8-15 INDIRECT COSTS</b>
4 009	3 984	4 267	4 093	2 727	8 Statutory social security contributions
1 603	1 599	1 713	1 634	1 115	of which: retirement pension insurance scheme
160	162	172	164	113	sickness insurance scheme
1 142	1 126	1 204	1 168	732	health insurance scheme
110	110	120	113	78	unemployment insurance scheme
568	561	596	577	389	guard fund
93	94	103	96	64	occupational accidents insurance schemes
195	40	48	130	12	9 Supplementary social security contributions
189	40	47	89	12	of which: supplementary pension scheme
174	122	93	137	46	10 Employers' imputed social contributions
47	55	44	72	13	of which: payments to employees leaving the enterprise
62	57	40	54	32	compens. for income upon temp. incap. for work
6	1	2	1	-	guaranteed remuner. in the event of sickness
7	4	2	1	0	social contrib. for pensions and health care
-	0	-	-	-	11 Employers' social contributions for apprentices
194	87	140	132	60	12 Social benefits
121	69	95	64	49	of which: canteens and meal vouchers
36	5	7	16	3	anniversary awards
38	13	38	53	8	other payments to the social fund
43	39	38	49	6	13 Vocational training costs paid by the employer
0	0	1	0	1	14 Taxes paid by the employer
36	16	18	39	45	15 Other expenditures paid by the employer
2	3	10	3	3	of which: recruitment costs
<b>- 285</b>	<b>- 3</b>	<b>- 3</b>	<b>- 126</b>	<b>- 3</b>	<b>16 SUBSIDIES</b>

**T1 Ročné náklady práce na zamestnanca podľa ekonomickej činnosti**  
**Annual labour costs per employee by economic activity**

 dokončenie  
 EUR/zam.

Položky nákladov práce	Priemer za SR  Average of the SR	SK NACE Rev. 2				
		J	K	L	M	N
		informácie a komunikácia	finanč. a poistov. činnosti	čin. v obl. nehnuteľ- ností	odborné, vedec. a techn. čin.	admini- stratívne služby
a	12	13	14	15	16	17
<b>1.-16. CELKOVÉ NÁKLADY PRÁCE</b>	<b>17 909</b>	<b>31 845</b>	<b>31 522</b>	<b>18 965</b>	<b>22 817</b>	<b>13 079</b>
1.-12. Náklady súvisiace s výkonom práce	17 844	31 665	31 236	18 884	22 746	13 078
<b>1.-7. PRIAME NÁKLADY</b>	<b>13 001</b>	<b>23 000</b>	<b>22 525</b>	<b>13 822</b>	<b>16 821</b>	<b>9 610</b>
1.-2. Mzdy a náhrady mzdy	12 882	22 740	22 323	13 596	16 424	9 523
1. Mzdy	11 327	20 309	19 499	12 048	14 649	8 479
v tom základné (tarifné) mzdy a platy	8 734	15 783	14 609	9 512	12 031	6 669
v tom mzdy v určenom pracovnom čase	8 524	15 553	14 559	9 388	11 911	6 469
mzdy za nadčasy	210	230	50	124	120	200
prémie a odmeny	1 526	3 513	3 551	1 764	1 690	1 008
v tom prémie a odmeny mesačné	1 053	2 064	1 005	1 005	1 001	800
prémie a odmeny za dlhšie obdobie	473	1 448	2 547	759	689	208
príplatky a doplatky, mzdové zvýhodnenia	651	487	247	307	475	500
naturálne mzdy	13	37	48	1	36	6
nepravidelné odmeny	403	489	1 043	464	416	295
2. Náhrady mzdy	1 554	2 432	2 824	1 548	1 775	1 043
z toho náhrady za výluky a prestoje	6	8	11	22	11	4
náhrady za dovolenku	1 201	2 032	2 059	1 241	1 458	807
náhrady za voľné dni podľa ZP a KZ	162	180	420	126	179	94
náhrady za platené sviatky	166	186	284	128	88	128
3. Platby do programu sporenia	1	4	-	8	1	-
4. Náhrady za pracovnú pohotovosť mimo pracoviska	35	70	50	78	6	34
5. Peňažné plnenia zo zisku po zdanení	58	38	84	75	350	50
6. Ostatné priame náklady zamestnancom	25	147	67	66	40	4
z toho vlastné výrobky predávané so zľavou	1	0	7	1	0	0
použitie služob. vozidla pre osobnú potrebu	18	62	51	22	38	3
poskytnutie služobného bytu	2	32	9	0	1	-
poskytnutie predkupného práva na akcie	0	-	-	-	1	-
7. Odmeny učňom	1	0	-	0	0	-
<b>8.-15. NEPRIAME NÁKLADY</b>	<b>4 927</b>	<b>8 845</b>	<b>8 998</b>	<b>5 146</b>	<b>6 005</b>	<b>3 491</b>
8. Povinné príspevky na sociálne poistenie	4 468	7 654	7 713	4 688	5 590	3 305
z toho dôchodkové poistenie	1 795	3 023	2 980	1 875	2 232	1 351
nemocenské poistenie	179	304	299	183	223	135
zdravotné poistenie	1 276	2 227	2 350	1 367	1 607	904
poistenie v nezamestnanosti	122	211	209	119	153	92
garančný a rezervný fond	622	1 067	1 061	665	779	465
úrazové poistenie	105	185	185	114	133	79
9. Nepovinné príspevky na sociálne poistenie	97	104	265	69	77	29
z toho doplnkové dôchodkové poistenie	92	104	258	69	74	29
10. Sociálne dávky	135	574	384	177	113	83
z toho odstupné	56	170	94	127	52	21
náhrada príjmu pri dočasnej prac. neschop.	53	54	108	30	44	50
mzdové vyrovnanie za dobu nemoci	8	227	24	-	3	0
príspevky na dôchodok a zdrav. starostl.	10	122	59	4	7	4
11. Príspevky na sociálne poistenie učňov	0	0	-	-	-	-
12. Sociálne výhody	144	333	349	128	145	49
v tom príspevky na stravovanie	81	251	241	78	91	38
jubilejné odmeny	12	7	17	10	6	2
ostatné príspevky do sociálneho fondu	50	74	91	40	48	10
13. Náklady na školenie zamestnancov	47	122	227	41	61	11
14. Poplatky a sankcie súvisiace so mzdami	1	2	0	1	2	1
15. Ostatné nepriame náklady	37	56	59	43	18	11
z toho náklady na nábor zamestnancov	7	23	50	36	11	7
<b>16. SUBVENCIE</b>	<b>- 20</b>	<b>-</b>	<b>-</b>	<b>- 3</b>	<b>- 10</b>	<b>- 23</b>

SK NACE Rev. 2					Items of labour costs
O	P	Q	R	S	
verej. správa, soc.zabezp.	vzdelávanie	zdravot- níctvo, soc.pomoc	umenie, zábava, rekreácia	ostatné činnosti	
Public admin., soc. secur.	Education	Health, soc. work activ.	Arts, recreation	Other service activities	
18	19	20	21	22	a
<b>17 516</b>	<b>16 128</b>	<b>17 732</b>	<b>14 044</b>	<b>11 688</b>	<b>1-16 TOTAL LABOUR COSTS</b>
17 367	16 117	17 718	14 034	11 938	1-12 Compensation of employees
<b>12 604</b>	<b>11 733</b>	<b>13 013</b>	<b>10 364</b>	<b>8 771</b>	<b>1-7 DIRECT COSTS</b>
12 528	11 722	12 810	10 081	8 760	1-2 Wages and salaries
11 309	9 850	11 297	9 025	7 845	1 Direct remuneration and bonuses
8 651	8 436	9 473	6 893	6 544	of which: Basic wages and salaries
8 558	8 293	8 970	6 746	6 471	of which: wages and salaries in normal work.time
94	142	503	148	72	wages and salaries for overtime
776	232	583	804	767	Bonuses and allowances paid regularly
463	123	363	666	551	of which: bonus. and allow. paid monthly
313	108	220	138	216	bonus. and allow. paid for longer period
1 247	456	997	1 048	407	Remuneration and additional payments
5	5	4	2	3	Wages in kind
629	722	240	279	125	Bonuses paid at fixed periods
1 219	1 873	1 513	1 056	916	2 Payments for days not worked
2	3	1	5	1	of which: payments for working stoppages
969	1 651	1 285	921	761	payments for holidays
139	173	136	84	66	payments for leisure time
85	34	39	40	78	payments for public holidays
0	-	0	-	-	3 Payments to employees' savings schemes
60	1	189	6	2	4 Bonuses for being on call to work outside the workplace
8	7	10	263	5	5 Bonuses based on profit after taxation
7	0	3	14	4	6 Other direct costs for employees
-	0	-	-	-	of which: company products
0	-	0	2	4	company cars
1	0	2	11	0	staff housing
-	-	-	-	-	stock options and share purchase
-	2	-	0	-	7 Wages and salaries of apprentices
<b>4 915</b>	<b>4 396</b>	<b>4 729</b>	<b>3 681</b>	<b>3 177</b>	<b>8-15 INDIRECT COSTS</b>
4 308	4 093	4 480	3 459	3 019	8 Statutory social security contributions
1 810	1 666	1 818	1 408	1 238	of which: retirement pension insurance scheme
173	166	181	141	124	sickness insurance scheme
1 235	1 162	1 273	979	813	health insurance scheme
103	108	119	93	82	unemployment insurance scheme
543	570	624	475	444	guard fund
92	95	105	81	71	occupational accidents insurance schemes
134	80	79	37	14	9 Supplementary social security contributions
133	79	79	37	14	of which: supplementary pension scheme
131	111	71	88	67	10 Employers' imputed social contributions
47	58	22	26	31	of which: payments to employees leaving the enterprise
64	46	43	37	27	compens. for income upon temp. incap. for work
8	-	0	0	1	guaranteed remuner. in the event of sickness
8	4	4	22	0	social contrib. for pensions and health care
-	0	-	0	-	11 Employers' social contributions for apprentices
190	101	75	86	67	12 Social benefits
111	28	40	50	57	of which: canteens and meal vouchers
20	15	7	16	5	anniversary awards
59	57	27	19	5	other payments to the social fund
29	8	15	8	8	13 Vocational training costs paid by the employer
1	0	1	0	0	14 Taxes paid by the employer
122	3	7	3	2	15 Other expenditures paid by the employer
0	0	1	0	1	of which: recruitment costs
<b>- 2</b>	<b>- 1</b>	<b>- 10</b>	<b>- 1</b>	<b>- 261</b>	<b>16 SUBSIDIES</b>

**T2 Ročné náklady práce na zamestnanca podľa sekcií a divízií ekonomickej činnosti**  
**Annual labour costs per employee by sections and divisions of economic activity**

EUR/zam.

Ekonomická činnosť SK NACE Rev.2 (sekcie a divízie)	Celkové náklady práce	v tom					
		priame náklady spolu	z toho				
			mzdy	náhrady mzdy	mzdy a náhrady mzdy spol. (stĺ.3+4)	náhrady za prac.pohot. mimo pracov.	peňažné plnenia zo zisku po zdan.
Total labour costs	Direct labour costs	Direct remune- rat. and bonuses	Payments for days not worked	Wages and salaries (col. 3+4)	Bonus. for being on call out. the work.	Bonus. based on profit after tax.	
a	1	2	3	4	5	6	7
<b>Priemer za SR</b>	<b>17 909</b>	<b>13 001</b>	<b>11 327</b>	<b>1 554</b>	<b>12 882</b>	<b>35</b>	<b>58</b>
<i>A Poľnohospodárstvo, lesníctvo a rybolov</i>	14 279	10 336	9 009	1 273	10 281	2	44
01 Pest. plodín a chov zvierat, poľov. a súvis. služ.	13 831	10 025	8 807	1 167	9 974	2	45
02 Lesníctvo a ťažba dreva	16 640	11 971	10 073	1 828	11 901	1	43
03 Rybolov a akvakultúra	D	D	D	D	D	D	D
<i>B Ťažba a dobývanie</i>	20 299	14 438	12 290	2 005	14 296	87	-
05 Ťažba uhlia a lignitu	D	D	D	D	D	D	D
07 Dobývanie kovových rúd	D	D	D	D	D	D	D
08 Iná ťažba a dobývanie	20 057	14 403	12 396	1 976	14 372	17	-
09 Pomocné činnosti pri ťažbe	31 509	22 194	19 131	2 572	21 703	148	-
<i>C Priemyselná výroba</i>	18 466	13 314	11 582	1 644	13 225	11	52
10 Výroba potravín	14 435	10 455	9 138	1 201	10 339	6	42
11 Výroba nápojov	19 446	14 003	11 962	1 737	13 698	12	-
12 Výroba tabakových výrobkov	D	D	D	D	D	D	D
13 Výroba textilu	14 248	10 388	9 062	1 318	10 380	4	-
14 Výroba odevov	10 000	7 415	6 345	1 033	7 378	0	32
15 Výroba kože a kožených výrobkov	12 479	9 079	7 884	1 160	9 044	-	31
16 Sprac. dreva a výroba výr. z dreva okrem nábytku	12 017	8 807	7 799	985	8 785	1	22
17 Výroba papiera a papierových výrobkov	20 035	14 525	12 526	1 825	14 351	48	33
18 Tlač a reprodukcia záznamových médií	16 846	12 056	10 711	1 290	12 002	20	-
19 Výroba koksu a rafinovaných ropných produktov	41 589	26 931	22 986	3 818	26 804	12	-
20 Výroba chemikálií a chemických produktov	19 011	13 630	11 845	1 717	13 562	40	4
21 Výroba základných farmaceut. výr., prípravkov	19 969	14 532	12 598	1 913	14 512	13	-
22 Výroba výrobkov z gumy a plasty	17 309	12 587	11 052	1 506	12 558	8	7
23 Výroba ostat. nekovových minerálnych výrobkov	19 265	13 883	12 029	1 724	13 753	26	47
24 Výroba a spracovanie kovov	24 698	17 420	14 912	2 427	17 338	15	28
25 Výroba kov. konštrukcií okrem strojov a zariadení	17 169	12 543	10 813	1 536	12 350	2	175
26 Výroba počítačových, elektron. a optic. výrobkov	16 371	11 908	10 489	1 314	11 803	10	86
27 Výroba elektrických zariadení	18 254	13 357	11 751	1 555	13 307	8	33
28 Výroba strojov a zariadení i. n.	19 695	14 163	12 284	1 828	14 112	7	33
29 Výroba motorových vozidiel, návesov a prívesov	21 384	15 276	13 365	1 879	15 244	8	8
30 Stavba lodí a člnov	19 252	14 114	12 478	1 609	14 087	10	-
31 Výroba nábytku	13 595	9 923	8 659	1 253	9 912	4	0
32 Iná výroba	16 338	11 851	10 369	1 467	11 836	0	5
33 Oprava a inštalácia strojov a prístrojov	23 198	16 705	14 262	1 985	16 247	56	347
<i>D Dodávka elektriny, plynu, pary a stud. vzduchu</i>	28 826	20 192	17 131	2 691	19 822	248	66
35 Dodávka elektriny, plynu, pary a stud. vzduchu	28 826	20 192	17 131	2 691	19 822	248	66
<i>E Dodávka vody; odvod odpad. vôd, odstraň. odpad.</i>	16 002	11 635	9 751	1 611	11 362	94	172
36 Zber, úprava a dodávka vody	16 515	11 723	9 696	1 861	11 557	149	4
37 Čistenie a odvod odpadových vôd	15 364	11 297	9 926	1 363	11 288	-	-
38 Zber, spracúvanie a likvid. odpadov; recykl. mat.	15 669	11 668	9 945	1 406	11 351	50	266
39 Ozdrav. činn. a ostatné činn. naklad. s odpadom	14 723	10 459	7 947	1 471	9 418	83	958
<i>F Stavebníctvo</i>	15 939	11 653	10 130	1 434	11 564	7	50
41 Výstavba budov	13 849	10 177	8 812	1 252	10 064	0	94
42 Inžinierske stavby	19 168	13 955	12 111	1 718	13 829	4	58
43 Špecializované stavebné práce	14 657	10 728	9 378	1 318	10 696	17	3
<i>G Veľkoobchod a maloob.; oprava motor. vozidiel</i>	17 177	12 575	11 105	1 356	12 461	5	61
45 Veľkoob. a maloob. a oprava motor. voz. a motoc.	19 971	14 613	12 923	1 641	14 564	11	4
46 Veľkoobchod okrem mot. vozidiel a mot.	20 413	14 972	13 167	1 576	14 743	6	152
47 Maloobchod okrem mot. vozidiel a mot.	14 037	10 258	9 094	1 120	10 214	3	6
<i>H Doprava a skladovanie</i>	16 078	11 623	10 102	1 458	11 560	37	19
49 Pozemná doprava a doprava potrubím	15 387	11 104	9 717	1 341	11 058	37	4

EUR/employee

nepriame náklady spolu	z toho						subven- cie	Economic activity SK NACE Rev. 2 (sections and divisions)
	povin. príspev. na soc. poist.	nepovin. príspev. na soc. poist.	sociálne dávky	sociálne výhody	náklady na škol. zamestnancov	poplatky a sankcie súvis. so mzdami		
Indirect labour costs	of which						Subsi- dies	a
8	9	10	11	12	13	14		
<b>4 927</b>	<b>4 468</b>	<b>97</b>	<b>135</b>	<b>144</b>	<b>47</b>	<b>1</b>	<b>- 20</b>	<b>Average of the SR</b>
3 947	3 587	67	134	123	28	0	- 4	<i>A Agriculture, forestry and fishing</i>
3 809	3 466	41	139	128	29	0	- 4	01 Crop and animal prod., hunting and related serv. act.
4 668	4 225	204	104	93	22	0	-	02 Forestry and logging
D	D	D	D	D	D	D	D	03 Fishing and aquaculture
5 861	5 141	283	342	79	11	0	-	<i>B Mining and quarrying</i>
D	D	D	D	D	D	D	D	05 Mining of coal and lignite
D	D	D	D	D	D	D	D	07 Mining of metal ores
5 654	5 024	201	248	139	32	0	-	08 Other mining and quarrying
9 315	8 020	555	610	130	-	-	-	09 Mining support service activities
5 154	4 617	120	131	165	63	0	- 2	<i>C Manufacturing</i>
3 984	3 593	50	98	132	24	0	- 4	10 Manufacture of food products
5 443	4 669	63	223	313	104	-	-	11 Manufacture of beverages
D	D	D	D	D	D	D	D	12 Manufacture of tobacco products
3 862	3 506	99	123	99	16	0	- 2	13 Manufacture of textiles
2 588	2 439	24	72	46	4	-	- 3	14 Manufacture of wearing apparel
3 401	3 173	27	98	90	6	1	-	15 Manufacture of leather and related products
3 210	3 056	54	66	22	8	0	-	16 Manufacture of wood and of products of wood
5 510	4 891	180	101	219	90	-	-	17 Manufacture of paper and paper products
4 790	4 338	133	89	164	51	-	-	18 Printing and reproduction of recorded media
14 658	9 881	802	526	2 622	385	-	-	19 Manufacture of coke and refined petroleum products
5 381	4 828	149	215	129	36	1	- 0	20 Manufacture of chemicals and chemical products
5 437	5 022	163	152	53	34	-	-	21 Manufacture of basic pharm. prod. and pharm. prep.
4 726	4 325	95	138	99	33	1	- 3	22 Manufacture of rubber and plastic products
5 384	4 712	142	194	198	76	0	- 1	23 Manufacture of other non-metallic mineral products
7 278	6 103	296	159	360	70	0	-	24 Manufacture of basic metals
4 627	4 248	85	120	93	30	1	- 1	25 Manufacture of fabricated metal prod., except mach.
4 463	4 110	34	76	178	37	0	-	26 Manufacture of computer, electron. and optical prod.
4 906	4 583	73	98	90	34	0	- 9	27 Manufacture of electrical equipment
5 532	5 031	155	122	131	64	1	-	28 Manufacture of machinery and equipment n.e.c.
6 109	5 414	156	162	177	143	0	- 1	29 Manufacture of motor vehicl., trailers and semi-trail.
5 141	4 478	125	162	187	59	0	- 2	30 Manufacture of other transport equipment
3 674	3 436	49	79	92	14	0	- 1	31 Manufacture of furniture
4 487	4 112	56	83	126	49	-	-	32 Other manufacturing
6 493	5 648	175	175	342	115	1	-	33 Repair and installation of machinery and equipment
8 634	7 163	427	295	397	305	0	-	<i>D Electricity, gas, steam and air conditioning supply</i>
8 634	7 163	427	295	397	305	0	-	35 Electricity, gas, steam and air conditioning supply
4 652	4 009	195	174	194	43	0	- 285	<i>E Water supply, sewer., waste manag. and remed. act.</i>
4 792	4 128	285	161	146	38	0	- 0	36 Water collection, treatment and supply
4 067	3 898	106	55	8	-	-	-	37 Sewerage
4 583	3 965	130	174	250	48	1	- 582	38 Waste collection, treat. and disposal activ.; mat. rec.
4 264	3 293	41	370	163	52	3	-	39 Remediation activities and other waste manag. serv.
4 288	3 984	40	122	87	39	0	- 3	<i>F Construction</i>
3 681	3 436	18	89	98	30	1	- 8	41 Construction of buildings
5 214	4 756	64	169	114	73	0	-	42 Civil engineering
3 929	3 722	36	105	51	13	0	-	43 Specialised construction activities
4 605	4 267	48	93	140	38	1	- 3	<i>G Wholesale and retail tr. rep. of motor vehic. and mot.</i>
5 361	5 005	46	91	127	72	0	- 4	45 Whol. and retail tr. and rep. of motor vehic. and mot.
5 444	5 029	69	119	151	46	1	- 3	46 Wholesale trade, except of motor vehic. and mot.
3 782	3 508	31	75	134	24	0	- 3	47 Retail trade, except of motor vehic. and motorcycles
4 581	4 093	130	137	132	49	0	- 126	<i>H Transportation and storage</i>
4 283	3 910	83	112	113	40	0	- 0	49 Land transport and transport via pipelines

**T2 Ročné náklady práce na zamestnanca podľa sekcií a divízií ekonomickej činnosti**  
**Annual labour costs per employee by sections and divisions of economic activity**
dokončenie  
EUR/zam.

Ekonomická činnosť SK NACE Rev.2 (sekcie a divízie)	Celkové náklady práce	v tom					
		priame náklady spolu	z toho				
			mzdy	náhrady mzdy	mzdy a náhrady mzdy spol. (stĺ.3+4)	náhrady za prac.pohot. mimo pracov.	peňažné plnenia zo zisku po zdan.
a	1	2	3	4	5	6	7
50 Vodná doprava	22 058	16 096	13 992	2 083	16 075	21	-
51 Letecká doprava	37 628	27 110	24 687	2 423	27 110	0	-
52 Skladové a pomocné činnosti v doprave	18 074	13 125	11 345	1 669	13 014	51	50
53 Poštové služby a služby kuriérov	13 052	9 363	7 976	1 373	9 349	2	1
<i>I Ubytovacie a stravovacie služby</i>	10 889	7 996	7 090	825	7 915	0	57
55 Ubytovanie	12 161	8 915	7 999	900	8 898	1	1
56 Činnosti reštaurácií a pohostinstiev	9 758	7 179	6 282	759	7 040	0	106
<i>J Informácie a komunikácia</i>	31 845	23 000	20 309	2 432	22 740	70	38
58 Nakladateľské činnosti	20 610	15 307	13 644	1 627	15 272	11	-
59 Výroba filmov, videozáz. a tel. prog., zvuk. nah.	25 804	19 205	17 487	1 686	19 172	-	-
60 Činnosti pre rozhlasové a televízne vysielanie	23 236	16 841	15 165	1 656	16 821	12	-
61 Telekomunikácie	36 292	26 102	22 173	3 208	25 381	182	-
62 Počítačové program., poradenstvo a súvis. služby	33 227	23 909	21 321	2 402	23 722	48	70
63 Informačné služby	32 896	23 936	21 347	2 465	23 811	75	1
<i>K Finančné a poisťovacie činnosti</i>	31 522	22 525	19 499	2 824	22 323	50	84
64 Finan. služby okrem poistenia a dôchod. zabez.	32 501	23 263	20 166	2 879	23 045	64	96
65 Poist., zaist. a dôch. zab. okrem povin. soc. poist.	27 667	19 756	16 847	2 785	19 632	12	34
66 Pomocné činnosti finančných služieb a poistenia	31 409	22 045	19 495	2 319	21 814	-	94
<i>L Činnosti v oblasti nehnuteľností</i>	18 965	13 822	12 048	1 548	13 596	78	75
68 Činnosti v oblasti nehnuteľností	18 965	13 822	12 048	1 548	13 596	78	75
<i>M Odborné, vedecké a technické činnosti</i>	22 817	16 821	14 649	1 775	16 424	6	350
69 Právne a účtovnícke činnosti	22 856	17 079	14 389	1 641	16 030	0	1 025
70 Vedenie firiem; poradenstvo v oblasti riadenia	27 708	20 463	18 264	2 134	20 398	13	12
71 Architekt. a inžinier. činnosti, tech. testovanie	22 809	16 567	14 562	1 908	16 470	6	60
72 Vedecký výskum a vývoj	18 845	13 900	12 232	1 600	13 832	1	48
73 Reklama a prieskum trhu	23 291	17 211	14 928	1 698	16 626	0	441
74 Ostatné odborné, vedecké a technické činnosti	12 883	9 426	8 454	939	9 394	32	-
75 Veterinárne činnosti	D	D	D	D	D	D	D
<i>N Administratívne a podporné služby</i>	13 079	9 610	8 479	1 043	9 523	34	50
77 Prenájom a lízing	21 277	15 468	13 312	1 526	14 839	1	627
78 Sprostredkovanie práce	11 086	8 115	7 217	872	8 089	25	-
79 Činnosti cestovných agentúr a súvisiace činnosti	15 849	11 445	9 962	1 250	11 212	-	206
80 Bezpečnostné a pátracie služby	10 041	7 427	6 679	689	7 368	43	15
81 Činnosti súvis. s údržbou zariad. a krajín. úpravou	12 719	9 295	8 102	1 011	9 113	92	89
82 Admin., pom. kancelár. a iné obch. pomoc. činn.	15 875	11 736	10 322	1 394	11 717	14	-
<i>O Verejná správa a obrana; povinné sociálne zabezp.</i>	17 516	12 604	11 309	1 219	12 528	60	8
84 Verejná správa a obrana; povinné soc. zabezp.	17 516	12 604	11 309	1 219	12 528	60	8
<i>P Vzdelávanie</i>	16 128	11 733	9 850	1 873	11 722	1	7
85 Vzdelávanie	16 128	11 733	9 850	1 873	11 722	1	7
<i>Q Zdravotníctvo a sociálna pomoc</i>	17 732	13 013	11 297	1 513	12 810	189	10
86 Zdravotníctvo	18 929	13 900	12 053	1 600	13 653	233	10
87 Starostlivosť v pobytových zariadeniach	12 733	9 316	8 165	1 133	9 298	3	15
88 Sociálna práca bez ubytovania	12 458	9 071	7 856	1 214	9 070	1	-
<i>R Umenie, zábava a rekreácia</i>	14 044	10 364	9 025	1 056	10 081	6	263
90 Tvorivé, umelecké a zábavné činnosti	14 340	10 566	9 408	1 122	10 530	1	35
91 Čin. knižníc, archívov, múzeí a ostat. kultúr. zar.	13 471	9 836	8 638	1 191	9 829	7	-
92 Činnosti herní a stávkových kancelárií	13 813	10 372	8 462	888	9 350	7	1 005
93 Športové, zábavné a rekreačné činnosti	14 850	10 917	9 863	992	10 854	9	-
<i>S Ostatné činnosti</i>	11 688	8 771	7 845	916	8 760	2	5
94 Činnosti členských organizácií	11 985	9 080	8 144	930	9 075	1	0
95 Oprava poč., osob. potrieb a potrieb pre domác.	15 032	10 984	9 866	1 037	10 903	-	81
96 Ostatné osobné služby	10 272	7 563	6 700	855	7 555	4	-



nepriame náklady spolu	z toho						subven- cie	Economic activity SK NACE Rev. 2 (sections and divisions)
	povin. príspev. na soc. poist.	nepovin. príspev. na soc. poist.	sociálne dávky	sociálne výhody	náklady na škol. zamest- nancov	poplatky a sankcie súvis. so mzdami		
Indirect labour costs	of which						Subsi- dies	a
8	9	10	11	12	13	14		
5 962	5 616	46	154	54	92	-	-	50 Water transport
10 518	10 367	-	152	-	-	-	-	51 Air transport
5 336	4 638	223	160	176	74	0	- 386	52 Warehousing and support activ. for transportation
3 689	3 235	100	182	112	24	-	-	53 Postal and courier activities
2 896	2 727	12	46	60	6	1	- 3	I Accommodation and food service activities
3 246	3 099	16	52	71	5	1	- 1	55 Accommodation
2 584	2 396	7	41	50	7	0	- 5	56 Food and beverage service activities
8 845	7 654	104	574	333	122	2	-	J Information and communication
5 304	4 890	61	67	219	43	0	-	58 Publishing activities
6 599	6 227	-	32	296	44	-	-	59 Motion picture, video and tel. program. production
6 396	5 813	76	338	129	32	-	-	60 Programming and broadcasting activities
10 189	8 783	161	534	513	156	-	-	61 Telecommunications
9 318	7 887	96	787	324	142	0	-	62 Computer programming, consult. and related activ.
8 960	8 359	124	137	236	78	18	-	63 Information service activities
8 998	7 713	265	384	349	227	0	-	K Financial and insurance activities
9 238	7 911	290	359	362	249	0	-	64 Financial serv. act., except insur. and pension fund.
7 911	6 822	167	343	389	158	-	-	65 Insur., reinsur. and pension fund., except comp.sec.
9 363	8 002	267	781	91	168	-	-	66 Activities auxiliary to finan. services and insur.act.
5 146	4 688	69	177	128	41	1	- 3	L Real estate activities
5 146	4 688	69	177	128	41	1	- 3	68 Real estate activities
6 005	5 590	77	113	145	61	2	- 10	M Professional, scientific and technical activities
5 813	5 513	52	55	107	81	1	- 35	69 Legal and accounting activities
7 245	6 769	91	97	207	53	5	-	70 Activities of head offices; manag. consultancy act.
6 243	5 669	121	165	211	55	0	-	71 Architect. and engineer. act., technical test. and anal.
4 927	4 468	97	135	144	47	1	- 20	72 Scientific research and development
4 945	4 654	49	109	86	28	4	-	73 Advertising and market research
6 080	5 717	32	174	42	72	0	-	74 Other professional, scientific and technical activities
D	D	D	D	D	D	D	D	75 Veterinary activities
3 491	3 305	29	83	49	11	1	- 23	N Administrative and support service activities
5 809	5 231	64	201	107	85	-	-	77 Rental and leasing activities
2 971	2 846	10	85	26	1	2	-	78 Employment activities
4 404	4 242	14	102	40	6	-	-	79 Travel agency, tour oper. reser. serv. and related act.
2 709	2 516	16	70	72	11	3	- 95	80 Security and investigation activities
3 424	3 182	47	103	77	7	0	-	81 Services to buildings and landscape activities
4 140	3 982	45	65	31	14	-	-	82 Office admin, office supp. and other busin.supp. act.
4 915	4 308	134	131	190	29	1	- 2	O Public admin. and defence; compulsory social sec.
4 915	4 308	134	131	190	29	1	- 2	84 Public admin. and defence; compulsory social sec.
4 396	4 093	80	111	101	8	0	- 1	P Education
4 396	4 093	80	111	101	8	0	- 1	85 Education
4 729	4 480	79	71	75	15	1	- 10	Q Human health and social work activities
5 029	4 774	80	73	77	17	0	-	86 Human health activities
3 460	3 238	78	70	54	9	7	- 43	87 Residential care activities
3 477	3 253	69	44	110	0	-	- 91	88 Social work activities without accommodation
3 681	3 459	37	88	86	8	0	- 1	R Arts, entertainment and recreation
3 781	3 550	51	62	110	8	-	- 6	90 Creative, arts and entertainment activities
3 635	3 372	53	133	68	8	0	-	91 Libraries, archives, museums and other cultural act.
3 441	3 253	14	85	75	12	-	-	92 Gambling and betting activities
3 933	3 736	29	52	98	5	0	-	93 Sports activities and amusement and recreation act.
3 177	3 019	14	67	67	8	0	- 261	S Other service activities
3 297	3 122	13	66	85	9	1	- 392	94 Activities of membership organisations
4 049	3 781	10	108	131	13	-	-	95 Repair of comput. and personal and househ. goods
2 708	2 610	17	62	12	6	0	-	96 Other personal service activities

**T3 Ročné náklady práce na zamestnanca podľa krajov**  
**Annual labour costs per employee by regions**

EUR/zam.

Položky nákladov práce	Priemer za SR	Kraj			
		Bratislavský	Trnavský	Trenčiansky	Nitriansky
		Average of the SR	Bratislava	Trnava	Trenčín
a	1	2	3	4	5
<b>1.-16. CELKOVÉ NÁKLADY PRÁCE</b>	<b>17 909</b>	<b>22 730</b>	<b>16 929</b>	<b>16 768</b>	<b>15 569</b>
1.-12. Náklady súvisiace s výkonom práce	17 844	22 647	16 870	16 726	15 532
<b>1.-7. PRIAME NÁKLADY</b>	<b>13 001</b>	<b>16 471</b>	<b>12 254</b>	<b>12 227</b>	<b>11 375</b>
1.-2. Mzdy a náhrady mzdy	12 882	16 268	12 165	12 165	11 299
1. Mzdy	11 327	14 379	10 690	10 673	9 903
v tom základné (tarifné) mzdy a platy	8 734	10 996	8 201	8 085	7 751
v tom mzdy v určenom pracovnom čase	8 524	10 769	7 980	7 801	7 570
mzdy za nadčasy	210	226	221	283	181
prémie a odmeny	1 526	2 105	1 404	1 639	1 315
v tom prémie a odmeny mesačné	1 053	1 233	1 084	1 275	977
prémie a odmeny za dlhšie obdobie	473	872	320	364	338
príplatky a doplatky, mzdové zvýhodnenia	651	691	675	660	562
naturálne mzdy	13	28	4	5	6
nepravidelné odmeny	403	560	406	283	269
2. Náhrady mzdy	1 554	1 889	1 475	1 491	1 396
z toho náhrady za výluky a prestoje	6	9	6	4	7
náhrady za dovolenku	1 201	1 489	1 140	1 124	1 081
náhrady za voľné dni podľa ZP a KZ	162	214	132	153	131
náhrady za platené sviatky	166	155	183	197	160
3. Platby do programu sporenia	1	1	-	0	0
4. Náhrady za pracovnú pohotovosť mimo pracoviska	35	40	30	24	23
5. Peňažné plnenia zo zisku po zdanení	58	104	38	25	42
6. Ostatné priame náklady zamestnancom	25	57	18	12	11
z toho vlastné výrobky predávané so zľavou	1	2	1	0	2
použitie služob. vozidla pre osobnú potrebu	18	43	11	7	6
poskytnutie služobného bytu	2	6	0	1	1
poskytnutie predkupného práva na akcie	0	0	-	-	-
7. Odmeny učňom	1	1	2	1	0
<b>8.-15. NEPRIAME NÁKLADY</b>	<b>4 927</b>	<b>6 310</b>	<b>4 677</b>	<b>4 548</b>	<b>4 203</b>
8. Povinné príspevky na sociálne poistenie	4 468	5 624	4 252	4 203	3 889
z toho dôchodkové poistenie	1 795	2 228	1 709	1 695	1 574
nemocenské poistenie	179	224	172	169	158
zdravotné poistenie	1 276	1 640	1 206	1 186	1 088
poistenie v nezamestnanosti	122	153	116	115	107
garančný a rezervný fond	622	783	597	591	548
úrazové poistenie	105	134	99	98	91
9. Nepovinné príspevky na sociálne poistenie	97	132	92	72	64
z toho doplnkové dôchodkové poistenie	92	121	92	70	64
10. Sociálne dávky	135	206	143	111	94
z toho odstupné	56	84	78	45	38
náhrada príjmu pri dočasnej prac. neschop.	53	59	54	55	47
mzdové vyrovnanie za dobu nemoci	8	26	1	1	1
príspevky na dôchodok a zdrav. starostl.	10	23	5	7	3
11. Príspevky na sociálne poistenie učňov	0	0	0	-	0
12. Sociálne výhody	144	213	128	113	109
v tom príspevky na stravovanie	81	115	66	73	63
jubilejné odmeny	12	17	15	7	8
ostatné príspevky do sociálneho fondu	50	81	47	33	38
13. Náklady na školenie zamestnancov	47	89	39	27	32
14. Poplatky a sankcie súvisiace so mzdami	1	1	1	1	2
15. Ostatné nepriame náklady	37	45	22	21	12
z toho náklady na nábor zamestnancov	7	16	7	3	5
<b>16. SUBVENCIE</b>	<b>- 20</b>	<b>- 52</b>	<b>- 1</b>	<b>- 7</b>	<b>- 9</b>

EUR/employee

Region				Items of labour costs
Žilinský	Bansko-bystrický	Prešovský	Košický	
Žilina	Banská Bystrica	Prešov	Košice	
6	7	8	9	
				a
<b>16 218</b>	<b>15 258</b>	<b>14 447</b>	<b>16 493</b>	<b>1-16 TOTAL LABOUR COSTS</b>
16 160	15 232	14 326	16 435	1-12 Compensation of employees
<b>11 778</b>	<b>11 095</b>	<b>10 453</b>	<b>11 975</b>	<b>1-7 DIRECT COSTS</b>
11 677	11 018	10 332	11 905	1-2 Wages and salaries
10 239	9 701	9 063	10 367	1 Direct remuneration and bonuses
7 812	7 455	7 327	8 097	of which: Basic wages and salaries
7 606	7 283	7 173	7 889	of which: wages and salaries in normal work.time
207	172	153	208	wages and salaries for overtime
1 506	1 089	1 011	1 065	Bonuses and allowances paid regularly
1 078	834	810	811	of which: bonus. and allow. paid monthly
429	255	201	253	bonus. and allow. paid for longer period
623	781	483	666	Remuneration and additional payments
9	3	3	17	Wages in kind
288	373	239	522	Bonuses paid at fixed periods
1 438	1 317	1 269	1 538	2 Payments for days not worked
8	3	7	3	of which: payments for working stoppages
1 111	997	971	1 166	payments for holidays
144	123	117	185	payments for leisure time
162	176	156	164	payments for public holidays
0	0	1	-	3 Payments to employees' savings schemes
28	43	42	36	4 Bonuses for being on call to work outside the workplace
58	23	61	28	5 Bonuses based on profit after taxation
12	10	17	5	6 Other direct costs for employees
1	0	1	0	of which: company products
10	4	9	3	company cars
1	4	0	1	staff housing
-	1	-	-	stock options and share purchase
2	1	0	1	7 Wages and salaries of apprentices
<b>4 448</b>	<b>4 174</b>	<b>3 997</b>	<b>4 523</b>	<b>8-15 INDIRECT COSTS</b>
4 076	3 834	3 602	4 135	8 Statutory social security contributions
1 638	1 568	1 485	1 667	of which: retirement pension insurance scheme
164	154	145	166	sickness insurance scheme
1 159	1 076	1 005	1 172	health insurance scheme
112	104	98	112	unemployment insurance scheme
570	523	487	580	guard fund
95	89	83	96	occupational accidents insurance schemes
92	88	64	102	9 Supplementary social security contributions
89	87	62	101	of which: supplementary pension scheme
103	99	98	98	10 Employers' imputed social contributions
42	36	42	36	of which: payments to employees leaving the enterprise
48	49	50	52	compens. for income upon temp. incap. for work
3	0	1	0	guaranteed remuner. in the event of sickness
4	8	2	3	social contrib. for pensions and health care
0	-	0	-	11 Employers' social contributions for apprentices
110	116	109	124	12 Social benefits
57	78	65	69	of which: canteens and meal vouchers
10	9	8	14	anniversary awards
42	30	36	41	other payments to the social fund
39	22	21	27	13 Vocational training costs paid by the employer
0	0	0	0	14 Taxes paid by the employer
27	16	103	37	15 Other expenditures paid by the employer
5	1	3	2	of which: recruitment costs
<b>- 8</b>	<b>- 11</b>	<b>- 3</b>	<b>- 5</b>	<b>16 SUBSIDIES</b>

**T4 Ročné náklady práce na zamestnanca podľa veľkosti organizácie**  
**Annual labour costs per employee by size of reporting unit**

EUR/zam.

Položky nákladov práce	Priemer za SR Average of the SR	Veľkosť organizácie (počet zamestnancov)			
		1 - 9	10 - 19	20 - 49	50 - 99
a	1	2	3	4	5
<b>1.-16. CELKOVÉ NÁKLADY PRÁCE</b>	<b>17 909</b>	<b>13 985</b>	<b>15 605</b>	<b>16 397</b>	<b>17 401</b>
1.-12. Náklady súvisiace s výkonom práce	17 844	13 964	15 588	16 372	17 362
<b>1.-7. PRIAME NÁKLADY</b>	<b>13 001</b>	<b>10 318</b>	<b>11 461</b>	<b>11 995</b>	<b>12 700</b>
1.-2. Mzdy a náhrady mzdy	12 882	10 102	11 380	11 862	12 597
1. Mzdy	11 327	8 991	10 045	10 361	10 998
v tom základné (tarifné) mzdy a platy	8 734	7 563	7 993	8 272	8 719
v tom mzdy v určenom pracovnom čase	8 524	7 493	7 897	8 141	8 536
mzdy za nadčasy	210	70	96	131	182
prémie a odmeny	1 526	1 097	1 530	1 346	1 383
v tom prémie a odmeny mesačné	1 053	888	1 252	998	974
prémie a odmeny za dlhšie obdobie	473	209	278	348	409
príplatky a doplatky, mzdové zvýhodnenia	651	117	283	390	495
naturálne mzdy	13	17	11	9	21
nepravidelné odmeny	403	197	228	344	381
2. Náhrady mzdy	1 554	1 111	1 336	1 501	1 599
z toho náhrady za výluky a prestoje	6	2	2	4	4
náhrady za dovolenku	1 201	930	1 065	1 204	1 296
náhrady za voľné dni podľa ZP a KZ	162	62	106	139	160
náhrady za platené sviatky	166	110	151	140	122
3. Platby do programu sporenia	1	0	0	0	1
4. Náhrady za pracovnú pohotovosť mimo pracoviska	35	3	13	13	17
5. Peňažné plnenia zo zisku po zdanení	58	194	52	93	58
6. Ostatné priame náklady zamestnancom	25	18	15	25	25
z toho vlastné výrobky predávané so zľavou	1	0	0	0	1
použitie služob. vozidla pre osobnú potrebu	18	9	14	21	22
poskytnutie služobného bytu	2	-	0	2	0
poskytnutie predkupného práva na akcie	0	-	-	0	-
7. Odmeny učňom	1	-	1	1	1
<b>8.-15. NEPRIAME NÁKLADY</b>	<b>4 927</b>	<b>3 668</b>	<b>4 157</b>	<b>4 411</b>	<b>4 710</b>
8. Povinné príspevky na sociálne poistenie	4 468	3 448	3 893	4 093	4 359
z toho dôchodkové poistenie	1 795	1 413	1 586	1 650	1 749
nemocenské poistenie	179	141	160	165	175
zdravotné poistenie	1 276	950	1 072	1 157	1 249
poistenie v nezamestnanosti	122	94	108	112	118
garančný a rezervný fond	622	485	551	574	606
úrazové poistenie	105	82	92	96	102
9. Nepovinné príspevky na sociálne poistenie	97	32	49	58	82
z toho doplnkové dôchodkové poistenie	92	32	49	56	81
10. Sociálne dávky	135	82	94	115	110
z toho odstupné	56	36	45	64	49
náhrada príjmu pri dočasnej prac. neschop.	53	23	35	41	49
mzdové vyrovnanie za dobu nemoci	8	1	1	1	2
príspevky na dôchodok a zdrav. starostl.	10	3	3	3	6
11. Príspevky na sociálne poistenie učňov	0	-	-	0	0
12. Sociálne výhody	144	84	90	111	112
v tom príspevky na stravovanie	81	64	68	62	62
jubilejné odmeny	12	5	5	9	11
ostatné príspevky do sociálneho fondu	50	15	18	40	39
13. Náklady na školenie zamestnancov	47	15	21	22	33
14. Poplatky a sankcie súvisiace so mzdami	1	1	1	1	1
15. Ostatné nepriame náklady	37	6	8	12	14
z toho náklady na nábor zamestnancov	7	1	4	5	7
<b>16. SUBVENCIE</b>	<b>- 20</b>	<b>- 0</b>	<b>- 12</b>	<b>- 9</b>	<b>- 8</b>

EUR/employee

Size of reporting unit (number of employees)				Items of labour costs
100 - 249	250 - 499	500 - 999	1000 a viac , and more	
6	7	8	9	a
<b>18 608</b>	<b>18 716</b>	<b>19 778</b>	<b>20 784</b>	<b>1-16 TOTAL LABOUR COSTS</b>
18 454	18 653	19 753	20 658	1-12 Compensation of employees
<b>13 415</b>	<b>13 608</b>	<b>14 416</b>	<b>14 848</b>	<b>1-7 DIRECT COSTS</b>
13 310	13 482	14 223	14 757	1-2 Wages and salaries
11 823	11 915	12 533	12 910	1 Direct remuneration and bonuses
8 869	8 886	9 523	9 541	of which: Basic wages and salaries
8 636	8 613	9 158	9 232	of which: wages and salaries in normal work.time
233	273	366	309	wages and salaries for overtime
1 765	1 704	1 744	1 582	Bonuses and allowances paid regularly
1 245	1 216	1 101	852	of which: bonus. and allow. paid monthly
520	488	643	731	bonus. and allow. paid for longer period
753	922	868	1 118	Remuneration and additional payments
10	7	15	15	Wages in kind
425	395	383	654	Bonuses paid at fixed periods
1 487	1 567	1 690	1 847	2 Payments for days not worked
8	10	10	10	of which: payments for working stoppages
1 150	1 185	1 282	1 328	payments for holidays
152	182	183	244	payments for leisure time
155	166	181	244	payments for public holidays
1	1	0	-	3 Payments to employees' savings schemes
41	69	79	50	4 Bonuses for being on call to work outside the workplace
35	27	70	14	5 Bonuses based on profit after taxation
28	27	44	24	6 Other direct costs for employees
1	4	2	1	of which: company products
15	17	38	11	company cars
3	4	2	6	staff housing
-	1	0	-	stock options and share purchase
1	1	0	2	7 Wages and salaries of apprentices
<b>5 196</b>	<b>5 137</b>	<b>5 435</b>	<b>5 965</b>	<b>8-15 INDIRECT COSTS</b>
4 599	4 668	4 888	5 230	8 Statutory social security contributions
1 862	1 856	1 939	2 083	of which: retirement pension insurance scheme
183	186	194	207	sickness insurance scheme
1 325	1 351	1 418	1 513	health insurance scheme
122	127	134	143	unemployment insurance scheme
621	651	681	728	guard fund
105	110	115	122	occupational accidents insurance schemes
81	108	120	186	9 Supplementary social security contributions
80	104	119	170	of which: supplementary pension scheme
203	121	160	167	10 Employers' imputed social contributions
52	48	73	68	of which: payments to employees leaving the enterprise
62	64	64	72	compens. for income upon temp. incap. for work
52	1	6	3	guaranteed remuner. in the event of sickness
33	4	8	13	social contrib. for pensions and health care
0	-	-	0	11 Employers' social contributions for apprentices
156	148	168	227	12 Social benefits
100	79	98	106	of which: canteens and meal vouchers
10	11	12	25	anniversary awards
46	59	58	97	other payments to the social fund
50	48	55	98	13 Vocational training costs paid by the employer
0	0	1	0	14 Taxes paid by the employer
106	44	43	57	15 Other expenditures paid by the employer
12	8	13	9	of which: recruitment costs
<b>- 3</b>	<b>- 29</b>	<b>- 74</b>	<b>- 30</b>	<b>16 SUBSIDIES</b>

**T5 Ročné náklady práce na zamestnanca podľa vybraných druhov vlastníctva**  
**Annual labour costs per employee by selected types of ownership**

EUR/zam.

Položky nákladov práce	Priemer za SR	Druh vlastníctva		
		súkromné tuzemské	družstevné	štátne
		Average of the SR	Private inland	Cooperative - owned
a	1	2	3	4
<b>1.-16. CELKOVÉ NÁKLADY PRÁCE</b>	<b>17 909</b>	<b>15 604</b>	<b>13 581</b>	<b>19 138</b>
1.-12. Náklady súvisiace s výkonom práce	17 844	15 563	13 562	19 101
<b>1.-7. PRIAME NÁKLADY</b>	<b>13 001</b>	<b>11 445</b>	<b>9 814</b>	<b>13 781</b>
1.-2. Mzdy a náhrady mzdy	12 882	11 274	9 757	13 659
1. Mzdy	11 327	9 987	8 507	12 046
v tom základné (tarifné) mzdy a platy	8 734	7 685	6 690	9 200
v tom mzdy v určenom pracovnom čase	8 524	7 529	6 560	8 914
mzdy za nadčasy	210	156	131	286
prémie a odmeny	1 526	1 636	1 229	820
v tom prémie a odmeny mesačné	1 053	1 299	894	543
prémie a odmeny za dlhšie obdobie	473	337	335	277
príplatky a doplatky, mzdové zvýhodnenia	651	402	445	1 368
naturálne mzdy	13	6	3	5
nepravidelné odmeny	403	257	139	653
2. Náhrady mzdy	1 554	1 288	1 250	1 613
z toho náhrady za výluky a prestoje	6	4	7	4
náhrady za dovolenku	1 201	994	874	1 264
náhrady za voľné dni podľa ZP a KZ	162	113	96	195
náhrady za platené sviatky	166	167	250	112
3. Platby do programu sporenia	1	0	2	0
4. Náhrady za pracovnú pohotovosť mimo pracoviska	35	30	9	94
5. Peňažné plnenia zo zisku po zdanení	58	125	42	15
6. Ostatné priame náklady zamestnancom	25	14	4	11
z toho vlastné výrobky predávané so zľavou	1	1	1	0
použitie služob. vozidla pre osobnú potrebu	18	9	1	3
poskytnutie služobného bytu	2	1	0	5
poskytnutie predkupného práva na akcie	0	-	-	-
7. Odmeny učňom	1	1	0	0
<b>8.-15. NEPRIAME NÁKLADY</b>	<b>4 927</b>	<b>4 165</b>	<b>3 770</b>	<b>5 452</b>
8. Povinné príspevky na sociálne poistenie	4 468	3 871	3 436	4 799
z toho dôchodkové poistenie	1 795	1 561	1 399	1 973
nemocenské poistenie	179	157	138	193
zdravotné poistenie	1 276	1 082	956	1 384
poistenie v nezamestnanosti	122	107	92	121
garančný a rezervný fond	622	550	487	636
úrazové poistenie	105	91	83	107
9. Nepovinné príspevky na sociálne poistenie	97	53	71	183
z toho doplnkové dôchodkové poistenie	92	52	71	160
10. Sociálne dávky	135	89	105	171
z toho odstupné	56	36	61	67
náhrada príjmu pri dočasnej prac. neschop.	53	43	38	66
mzdové vyrovnanie za dobu nemoci	8	1	1	5
príspevky na dôchodok a zdrav. starostl.	10	4	3	9
11. Príspevky na sociálne poistenie učňov	0	0	-	-
12. Sociálne výhody	144	105	137	168
v tom príspevky na stravovanie	81	73	84	81
jubilejné odmeny	12	6	9	21
ostatné príspevky do sociálneho fondu	50	26	44	66
13. Náklady na školenie zamestnancov	47	29	19	44
14. Poplatky a sankcie súvisiace so mzdami	1	1	0	0
15. Ostatné nepriame náklady	37	17	4	87
z toho náklady na nábor zamestnancov	7	3	0	1
<b>16. SUBVENCIE</b>	<b>- 20</b>	<b>- 6</b>	<b>- 4</b>	<b>- 94</b>

Type of ownership				Items of labour costs
vlastníctvo územnej samosprávy	vlastníctvo združ., polit. strán a cirkví	zahraničné	medzinár. s prevažujúcim súkromným sektorom	
Municipality - owned	Ownership of associations	Foreign	International - private	
5	6	7	8	a
<b>15 042</b>	<b>13 334</b>	<b>22 179</b>	<b>21 603</b>	<b>1-16 TOTAL LABOUR COSTS</b>
15 029	13 497	22 033	21 451	1-12 Compensation of employees
<b>10 937</b>	<b>9 904</b>	<b>16 002</b>	<b>15 548</b>	<b>1-7 DIRECT COSTS</b>
10 908	9 860	15 899	15 422	1-2 Wages and salaries
9 315	8 667	14 009	13 600	1 Direct remuneration and bonuses
7 846	7 499	10 463	10 331	of which: Basic wages and salaries
7 675	7 358	10 185	10 089	of which: wages and salaries in normal work.time
171	141	278	242	wages and salaries for overtime
503	507	2 257	2 197	Bonuses and allowances paid regularly
305	326	1 404	1 261	of which: bonus. and allow. paid monthly
198	182	853	936	bonus. and allow. paid for longer period
497	457	778	592	Remuneration and additional payments
5	3	33	16	Wages in kind
463	201	478	463	Bonuses paid at fixed periods
1 594	1 193	1 890	1 822	2 Payments for days not worked
2	1	13	11	of which: payments for working stoppages
1 342	1 040	1 398	1 377	payments for holidays
158	100	220	213	payments for leisure time
76	38	238	200	payments for public holidays
0	-	1	0	3 Payments to employees' savings schemes
19	40	20	37	4 Bonuses for being on call to work outside the workplace
7	2	18	48	5 Bonuses based on profit after taxation
1	2	62	41	6 Other direct costs for employees
0	-	2	3	of which: company products
0	2	47	35	company cars
0	0	6	2	staff housing
-	-	0	-	stock options and share purchase
1	0	2	1	7 Wages and salaries of apprentices
<b>4 110</b>	<b>3 602</b>	<b>6 181</b>	<b>6 055</b>	<b>8-15 INDIRECT COSTS</b>
3 793	3 406	5 524	5 367	8 Statutory social security contributions
1 544	1 391	2 179	2 121	of which: retirement pension insurance scheme
154	139	219	212	sickness insurance scheme
1 071	941	1 608	1 564	health insurance scheme
101	90	154	148	unemployment insurance scheme
527	491	768	750	guard fund
89	80	131	126	occupational accidents insurance schemes
83	36	117	141	9 Supplementary social security contributions
82	34	115	140	of which: supplementary pension scheme
98	66	200	178	10 Employers' imputed social contributions
46	24	85	59	of which: payments to employees leaving the enterprise
44	31	65	71	compens. for income upon temp. incap. for work
0	0	28	7	guaranteed remuner. in the event of sickness
5	4	18	28	social contrib. for pensions and health care
0	-	0	-	11 Employers' social contributions for apprentices
117	86	190	217	12 Social benefits
49	64	107	105	of which: canteens and meal vouchers
15	10	13	20	anniversary awards
53	12	70	92	other payments to the social fund
13	6	84	109	13 Vocational training costs paid by the employer
1	0	1	0	14 Taxes paid by the employer
6	2	65	43	15 Other expenditures paid by the employer
0	0	20	17	of which: recruitment costs
<b>- 6</b>	<b>- 172</b>	<b>- 3</b>	<b>- 0</b>	<b>16 SUBSIDIES</b>

**T6 Ročné náklady práce na zamestnanca podľa vybraných právnych foriem**  
**Annual labour costs per employee by selected legal types**

EUR/zam.

Položky nákladov práce	Priemer za SR	Právna forma		
		verejná obchodná spoločnosť	spoločnosť s ručením obmedzeným	akciová spoločnosť
		Public commercial company	Limited liability company	Joint stock company
a	1	2	3	4
<b>1.-16. CELKOVÉ NÁKLADY PRÁCE</b>	<b>17 909</b>	<b>14 759</b>	<b>17 269</b>	<b>21 083</b>
1.-12. Náklady súvisiace s výkonom práce	17 844	14 611	17 209	20 995
<b>1.-7. PRIAME NÁKLADY</b>	<b>13 001</b>	<b>10 699</b>	<b>12 626</b>	<b>15 159</b>
1.-2. Mzdy a náhrady mzdy	12 882	10 624	12 509	14 993
1. Mzdy	11 327	9 388	11 090	13 102
v tom základné (tarifné) mzdy a platy	8 734	8 285	8 523	9 575
v tom mzdy v určenom pracovnom čase	8 524	8 209	8 318	9 331
mzdy za nadčasy	210	77	205	244
prémie a odmeny	1 526	361	1 811	2 126
v tom prémie a odmeny mesačné	1 053	339	1 354	1 256
prémie a odmeny za dlhšie obdobie	473	22	457	870
príplatky a doplatky, mzdové zvýhodnenia	651	586	476	796
naturálne mzdy	13	-	19	9
nepravidelné odmeny	403	156	261	597
2. Náhrady mzdy	1 554	1 237	1 419	1 890
z toho náhrady za výluky a prestoje	6	-	7	9
náhrady za dovolenku	1 201	1 092	1 089	1 365
náhrady za voľné dni podľa ZP a KZ	162	28	132	246
náhrady za platené sviatky	166	114	177	251
3. Platby do programu sporenia	1	-	1	1
4. Náhrady za pracovnú pohotovosť mimo pracoviska	35	1	12	70
5. Peňažné plnenia zo zisku po zdanení	58	-	77	50
6. Ostatné priame náklady zamestnancom	25	71	26	45
z toho vlastné výrobky predávané so zľavou	1	-	1	2
použitie služob. vozidla pre osobnú potrebu	18	71	22	26
poskytnutie služobného bytu	2	-	1	6
poskytnutie predkupného práva na akcie	0	-	0	0
7. Odmeny učňom	1	3	1	1
<b>8.-15. NEPRIAME NÁKLADY</b>	<b>4 927</b>	<b>4 060</b>	<b>4 647</b>	<b>5 990</b>
8. Povinné príspevky na sociálne poistenie	4 468	3 749	4 307	5 244
z toho dôchodkové poistenie	1 795	1 502	1 725	2 073
nemocenské poistenie	179	150	173	208
zdravotné poistenie	1 276	1 058	1 219	1 527
poistenie v nezamestnanosti	122	104	120	144
garančný a rezervný fond	622	536	606	735
úrazové poistenie	105	87	102	124
9. Nepovinné príspevky na sociálne poistenie	97	6	63	164
z toho doplnkové dôchodkové poistenie	92	6	62	162
10. Sociálne dávky	135	86	107	182
z toho odstupné	56	11	46	91
náhrada príjmu pri dočasnej prac. neschop.	53	75	50	63
mzdové vyrovnanie za dobu nemoci	8	-	2	3
príspevky na dôchodok a zdrav. starostl.	10	-	3	15
11. Príspevky na sociálne poistenie učňov	0	-	0	0
12. Sociálne výhody	144	72	106	246
v tom príspevky na stravovanie	81	32	69	132
jubilejné odmeny	12	24	7	20
ostatné príspevky do sociálneho fondu	50	16	29	94
13. Náklady na školenie zamestnancov	47	134	34	106
14. Poplatky a sankcie súvisiace so mzdami	1	0	1	0
15. Ostatné nepriame náklady	37	14	30	48
z toho náklady na nábor zamestnancov	7	4	8	13
<b>16. SUBVENCIE</b>	<b>- 20</b>	<b>-</b>	<b>- 4</b>	<b>- 65</b>



EUR/employee

Legal type				Items of labour costs
družstvo	štátny podnik	rozpočtová organizácia	príspevková organizácia	
Agricultural cooperative	State enterprise	Budgetary organization	Subsidised organization	
5	6	7	8	a
<b>13 582</b>	<b>18 593</b>	<b>17 019</b>	<b>17 548</b>	<b>1-16 TOTAL LABOUR COSTS</b>
13 563	18 420	16 923	17 535	1-12 Compensation of employees
<b>9 815</b>	<b>12 960</b>	<b>12 312</b>	<b>12 827</b>	<b>1-7 DIRECT COSTS</b>
9 757	12 870	12 261	12 716	1-2 Wages and salaries
8 505	10 867	10 706	11 095	1 Direct remuneration and bonuses
6 694	7 956	8 820	9 103	of which: Basic wages and salaries
6 571	7 777	8 697	8 569	of which: wages and salaries in normal work.time
123	180	122	535	wages and salaries for overtime
1 220	1 712	394	422	Bonuses and allowances paid regularly
882	1 470	251	329	of which: bonus. and allow. paid monthly
338	242	142	93	bonus. and allow. paid for longer period
447	776	831	1 312	Remuneration and additional payments
3	5	6	5	Wages in kind
141	417	656	252	Bonuses paid at fixed periods
1 252	2 003	1 555	1 621	2 Payments for days not worked
7	9	3	2	of which: payments for working stoppages
874	1 270	1 340	1 367	payments for holidays
97	324	156	167	payments for leisure time
251	397	36	29	payments for public holidays
2	-	-	0	3 Payments to employees' savings schemes
9	65	43	103	4 Bonuses for being on call to work outside the workplace
43	14	0	3	5 Bonuses based on profit after taxation
4	11	7	1	6 Other direct costs for employees
1	1	-	0	of which: company products
1	8	-	0	company cars
0	2	4	1	staff housing
-	-	-	-	stock options and share purchase
0	-	0	4	7 Wages and salaries of apprentices
<b>3 770</b>	<b>5 633</b>	<b>4 708</b>	<b>4 722</b>	<b>8-15 INDIRECT COSTS</b>
3 435	4 630	4 253	4 425	8 Statutory social security contributions
1 399	1 820	1 772	1 804	of which: retirement pension insurance scheme
138	182	172	180	sickness insurance scheme
956	1 362	1 218	1 253	health insurance scheme
92	127	105	117	unemployment insurance scheme
486	650	547	613	guard fund
83	108	94	103	occupational accidents insurance schemes
72	405	96	89	9 Supplementary social security contributions
72	199	96	89	of which: supplementary pension scheme
105	175	130	104	10 Employers' imputed social contributions
61	101	59	39	of which: payments to employees leaving the enterprise
38	72	57	49	compens. for income upon temp. incap. for work
1	1	5	0	guaranteed remuner. in the event of sickness
3	1	5	13	social contrib. for pensions and health care
-	-	-	0	11 Employers' social contributions for apprentices
136	249	132	89	12 Social benefits
83	76	60	39	of which: canteens and meal vouchers
9	23	14	10	anniversary awards
44	150	58	40	other payments to the social fund
19	99	12	10	13 Vocational training costs paid by the employer
0	0	1	0	14 Taxes paid by the employer
4	73	85	4	15 Other expenditures paid by the employer
0	1	0	0	of which: recruitment costs
<b>- 4</b>	<b>-</b>	<b>- 0</b>	<b>- 1</b>	<b>16 SUBSIDIES</b>

**T7 Mesačné náklady práce na zamestnanca podľa ekonomickej činnosti**  
**Monthly labour costs per employee by economic activity**

EUR/zam./mes.

Položky nákladov práce	Priemer za SR  Average of the SR	SK NACE Rev. 2				
		A	B+C+D+E	B	C	D
		poľnohosp., lesníctvo a rybolov	priemysel spolu	ťažba a dobývanie	priemyselná výroba	dod. elektriny plynu, pary
		Agriculture, forestry, and fishing	Industry total	Mining and quarrying	Manufac- turing	Electricity, gas supply
a	1	2	3	4	5	6
<b>1.-16. CELKOVÉ NÁKLADY PRÁCE</b>	<b>1 492</b>	<b>1 190</b>	<b>1 563</b>	<b>1 692</b>	<b>1 539</b>	<b>2 402</b>
1.-12. Náklady súvisiace s výkonom práce	1 487	1 187	1 553	1 690	1 529	2 373
<b>1.-7. PRIAME NÁKLADY</b>	<b>1 083</b>	<b>861</b>	<b>1 125</b>	<b>1 203</b>	<b>1 110</b>	<b>1 683</b>
1.-2. Mzdy a náhrady mzdy	1 073	857	1 116	1 191	1 102	1 652
1. Mzdy	944	751	975	1 024	965	1 428
v tom základné (tarifné) mzdy a platy	728	591	705	742	698	996
v tom mzdy v určenom pracovnom čase	710	581	681	716	674	969
mzdy za nadčasy	17	10	24	27	24	27
prémie a odmeny	127	111	164	187	161	283
v tom prémie a odmeny mesačné	88	88	112	157	113	102
prémie a odmeny za dlhšie obdobie	39	23	52	30	47	181
príplatky a doplatky, mzdové zvýhodnenia	54	33	69	76	70	49
naturálne mzdy	1	1	1	1	1	1
nepravidelné odmeny	34	15	37	18	36	98
2. Náhrady mzdy	130	106	141	167	137	224
z toho náhrady za výluky a prestoje	1	0	1	0	1	0
náhrady za dovolenku	100	76	99	123	95	179
náhrady za voľné dni podľa ZP a KZ	14	9	17	23	16	36
náhrady za platené sviatky	14	20	23	20	24	8
3. Platby do programu sporenia	0	-	0	-	0	-
4. Náhrady za pracovnú pohotovosť mimo pracoviska	3	0	2	7	1	21
5. Peňažné plnenia zo zisku po zdanení	5	4	5	-	4	5
6. Ostatné priame náklady zamestnancom	2	1	2	5	2	5
z toho vlastné výrobky predávané so zľavou	0	0	0	-	0	-
použitie služob. vozidla pre osobnú potrebu	1	0	1	5	1	4
poskytnutie služobného bytu	0	0	0	-	0	0
poskytnutie predkupného práva na akcie	0	-	0	-	0	-
7. Odmeny učňom	0	-	0	-	0	0
<b>8.-15. NEPRIAME NÁKLADY</b>	<b>411</b>	<b>329</b>	<b>439</b>	<b>488</b>	<b>429</b>	<b>719</b>
8. Povinné príspevky na sociálne poistenie	372	299	391	428	385	597
z toho dôchodkové poistenie	150	121	155	170	153	232
nemocenské poistenie	15	12	16	17	15	23
zdravotné poistenie	106	84	112	124	110	180
poistenie v nezamestnanosti	10	8	11	12	11	16
garančný a rezervný fond	52	42	55	61	54	83
úrazové poistenie	9	7	9	10	9	14
9. Nepovinné príspevky na sociálne poistenie	8	6	11	24	10	36
z toho doplnkové dôchodkové poistenie	8	6	11	24	10	36
10. Sociálne dávky	11	11	12	28	11	25
z toho odstupné	5	7	5	19	5	11
náhrada príjmu pri dočasnej prac. neschop.	4	3	5	6	5	6
mzdové vyrovnanie za dobu nemoci	1	0	0	-	0	0
príspevky na dôchodok a zdrav. starostl.	1	0	1	1	1	3
11. Príspevky na sociálne poistenie učňov	0	-	0	-	0	-
12. Sociálne výhody	12	10	14	7	14	33
v tom príspevky na stravovanie	7	7	7	4	7	13
jubilejné odmeny	1	1	1	1	1	4
ostatné príspevky do sociálneho fondu	4	3	6	2	6	16
13. Náklady na školenie zamestnancov	4	2	6	1	5	25
14. Poplatky a sankcie súvisiace so mzdami	0	0	0	0	0	0
15. Ostatné nepriame náklady	3	1	5	0	5	4
z toho náklady na nábor zamestnancov	1	0	1	0	1	1
<b>16. SUBVENČIE</b>	<b>- 2</b>	<b>- 0</b>	<b>- 1</b>	<b>-</b>	<b>- 0</b>	<b>-</b>

EUR/employee/month

SK NACE Rev. 2					Items of labour costs
E	F	G	H	I	
dodávka vody, odpady	stavebníctvo	veľkoobch. a maloobch.	doprava a skladovanie	ubytov. a stravov. služby	
Water supply, waste	Construction	Wholesale and retail trade	Transportation and storage	Accomm., food service	
7	8	9	10	11	a
<b>1 334</b>	<b>1 328</b>	<b>1 431</b>	<b>1 340</b>	<b>907</b>	<b>1-16 TOTAL LABOUR COSTS</b>
1 351	1 324	1 427	1 343	903	1-12 Compensation of employees
<b>970</b>	<b>971</b>	<b>1 048</b>	<b>969</b>	<b>666</b>	<b>1-7 DIRECT COSTS</b>
947	964	1 038	963	660	1-2 Wages and salaries
813	844	925	842	591	1 Direct remuneration and bonuses
612	658	701	636	512	of which: Basic wages and salaries
593	644	691	616	506	of which: wages and salaries in normal work.time
19	14	10	21	6	wages and salaries for overtime
126	146	175	127	48	Bonuses and allowances paid regularly
84	112	143	98	41	of which: bonus. and allow. paid monthly
42	34	32	29	7	bonus. and allow. paid for longer period
54	19	30	56	21	Remuneration and additional payments
0	1	3	0	0	Wages in kind
20	20	17	23	10	Bonuses paid at fixed periods
134	119	113	122	69	2 Payments for days not worked
0	1	0	1	0	of which: payments for working stoppages
94	82	92	87	59	payments for holidays
18	11	9	16	4	payments for leisure time
21	25	10	17	5	payments for public holidays
-	0	0	0	-	3 Payments to employees' savings schemes
8	1	0	3	0	4 Bonuses for being on call to work outside the workplace
14	4	5	2	5	5 Bonuses based on profit after taxation
1	3	4	1	2	6 Other direct costs for employees
0	-	0	0	0	of which: company products
0	2	4	0	1	company cars
0	0	0	0	0	staff housing
-	-	-	-	0	stock options and share purchase
-	0	0	0	0	7 Wages and salaries of apprentices
<b>388</b>	<b>357</b>	<b>384</b>	<b>382</b>	<b>241</b>	<b>8-15 INDIRECT COSTS</b>
334	332	356	341	227	8 Statutory social security contributions
134	133	143	136	93	of which: retirement pension insurance scheme
13	14	14	14	9	sickness insurance scheme
95	94	100	97	61	health insurance scheme
9	9	10	9	7	unemployment insurance scheme
47	47	50	48	32	guard fund
8	8	9	8	5	occupational accidents insurance schemes
16	3	4	11	1	9 Supplementary social security contributions
16	3	4	7	1	of which: supplementary pension scheme
14	10	8	11	4	10 Employers' imputed social contributions
4	5	4	6	1	of which: payments to employees leaving the enterprise
5	5	3	5	3	compens. for income upon temp. incap. for work
0	0	0	0	-	guaranteed remuner. in the event of sickness
1	0	0	0	0	social contrib. for pensions and health care
-	0	-	-	-	11 Employers' social contributions for apprentices
16	7	12	11	5	12 Social benefits
10	6	8	5	4	of which: canteens and meal vouchers
3	0	1	1	0	anniversary awards
3	1	3	4	1	other payments to the social fund
4	3	3	4	1	13 Vocational training costs paid by the employer
0	0	0	0	0	14 Taxes paid by the employer
3	1	2	3	4	15 Other expenditures paid by the employer
0	0	1	0	0	of which: recruitment costs
<b>- 24</b>	<b>- 0</b>	<b>- 0</b>	<b>- 10</b>	<b>- 0</b>	<b>16 SUBSIDIES</b>

## T7 Mesačné náklady práce na zamestnanca podľa ekonomickej činnosti

## Monthly labour costs per employee by economic activity

dokončenie

EUR/zam./mes.

Položky nákladov práce	Priemer za SR  Average of the SR	SK NACE Rev. 2				
		J	K	L	M	N
		informácie a komunikácia	finanč. a poisťov. činnosti	čin. v obl. nehnuteľ- ností	odborné, vedec.a techn. čin.	admini- stratívne služby
a	12	13	14	15	16	17
<b>1.-16. CELKOVÉ NÁKLADY PRÁCE</b>	<b>1 492</b>	<b>2 654</b>	<b>2 627</b>	<b>1 580</b>	<b>1 901</b>	<b>1 090</b>
1.-12. Náklady súvisiace s výkonom práce	1 487	2 639	2 603	1 574	1 895	1 090
<b>1.-7. PRIAME NÁKLADY</b>	<b>1 083</b>	<b>1 917</b>	<b>1 877</b>	<b>1 152</b>	<b>1 402</b>	<b>801</b>
1.-2. Mzdy a náhrady mzdy	1 073	1 895	1 860	1 133	1 369	794
1. Mzdy	944	1 692	1 625	1 004	1 221	707
v tom základné (tarifné) mzdy a platy	728	1 315	1 217	793	1 003	556
v tom mzdy v určenom pracovnom čase	710	1 296	1 213	782	993	539
mzdy za nadčasy	17	19	4	10	10	17
prémie a odmeny	127	293	296	147	141	84
v tom prémie a odmeny mesačné	88	172	84	84	83	67
prémie a odmeny za dlhšie obdobie	39	121	212	63	57	17
príplatky a doplatky, mzdové zvýhodnenia	54	41	21	26	40	42
naturálne mzdy	1	3	4	0	3	1
nepravidelné odmeny	34	41	87	39	35	25
2. Náhrady mzdy	130	203	235	129	148	87
z toho náhrady za výluky a prestoje	1	1	1	2	1	0
náhrady za dovolenku	100	169	172	103	122	67
náhrady za voľné dni podľa ZP a KZ	14	15	35	11	15	8
náhrady za platené sviatky	14	16	24	11	7	11
3. Platby do programu sporenia	0	0	-	1	0	-
4. Náhrady za pracovnú pohotovosť mimo pracoviska	3	6	4	6	0	3
5. Peňažné plnenia zo zisku po zdanení	5	3	7	6	29	4
6. Ostatné priame náklady zamestnancom	2	12	6	5	3	0
z toho vlastné výrobky predávané so zľavou	0	0	1	0	0	0
použitie služob. vozidla pre osobnú potrebu	1	5	4	2	3	0
poskytnutie služobného bytu	0	3	1	0	0	-
poskytnutie predkupného práva na akcie	0	-	-	-	0	-
7. Odmeny učňom	0	0	-	0	0	-
<b>8.-15. NEPRIAME NÁKLADY</b>	<b>411</b>	<b>737</b>	<b>750</b>	<b>429</b>	<b>500</b>	<b>291</b>
8. Povinné príspevky na sociálne poistenie	372	638	643	391	466	275
z toho dôchodkové poistenie	150	252	248	156	186	113
nemocenské poistenie	15	25	25	15	19	11
zdravotné poistenie	106	186	196	114	134	75
poistenie v nezamestnanosti	10	18	17	10	13	8
garančný a rezervný fond	52	89	88	55	65	39
úrazové poistenie	9	15	15	9	11	7
9. Nepovinné príspevky na sociálne poistenie	8	9	22	6	6	2
z toho doplnkové dôchodkové poistenie	8	9	22	6	6	2
10. Sociálne dávky	11	48	32	15	9	7
z toho odstupné	5	14	8	11	4	2
náhrada príjmu pri dočasnej prac. neschop.	4	5	9	3	4	4
mzdové vyrovnanie za dobu nemoci	1	19	2	-	0	0
príspevky na dôchodok a zdrav. starostl.	1	10	5	0	1	0
11. Príspevky na sociálne poistenie učňom	0	0	-	-	-	-
12. Sociálne výhody	12	28	29	11	12	4
v tom príspevky na stravovanie	7	21	20	6	8	3
jubilejné odmeny	1	1	1	1	0	0
ostatné príspevky do sociálneho fondu	4	6	8	3	4	1
13. Náklady na školenie zamestnancov	4	10	19	3	5	1
14. Poplatky a sankcie súvisiace so mzdami	0	0	0	0	0	0
15. Ostatné nepriame náklady	3	5	5	4	2	1
z toho náklady na nábor zamestnancov	1	2	4	3	1	1
<b>16. SUBVENCIE</b>	<b>- 2</b>	<b>-</b>	<b>-</b>	<b>- 0</b>	<b>- 1</b>	<b>- 2</b>

SK NACE Rev. 2					Items of labour costs
O	P	Q	R	S	
verej. správa, soc.zabezp.	vzdelávanie	zdravot- níctvo, soc.pomoc	umenie, zábava, rekreácia	ostatné činnosti	
Public admin., soc. secur.	Education	Health, soc. work activ.	Arts, recreation	Other service activities	
18	19	20	21	22	a
<b>1 460</b>	<b>1 344</b>	<b>1 478</b>	<b>1 170</b>	<b>974</b>	<b>1-16 TOTAL LABOUR COSTS</b>
1 447	1 343	1 477	1 170	995	1-12 Compensation of employees
<b>1 050</b>	<b>978</b>	<b>1 084</b>	<b>864</b>	<b>731</b>	<b>1-7 DIRECT COSTS</b>
1 044	977	1 068	840	730	1-2 Wages and salaries
942	821	941	752	654	1 Direct remuneration and bonuses
721	703	789	574	545	of which: Basic wages and salaries
713	691	747	562	539	of which: wages and salaries in normal work.time
8	12	42	12	6	wages and salaries for overtime
65	19	49	67	64	Bonuses and allowances paid regularly
39	10	30	55	46	of which: bonus. and allow. paid monthly
26	9	18	11	18	bonus. and allow. paid for longer period
104	38	83	87	34	Remuneration and additional payments
0	0	0	0	0	Wages in kind
52	60	20	23	10	Bonuses paid at fixed periods
102	156	126	88	76	2 Payments for days not worked
0	0	0	0	0	of which: payments for working stoppages
81	138	107	77	63	payments for holidays
12	14	11	7	6	payments for leisure time
7	3	3	3	6	payments for public holidays
0	-	0	-	-	3 Payments to employees' savings schemes
5	0	16	1	0	4 Bonuses for being on call to work outside the workplace
1	1	1	22	0	5 Bonuses based on profit after taxation
1	0	0	1	0	6 Other direct costs for employees
-	0	-	-	-	of which: company products
0	-	0	0	0	company cars
0	0	0	1	0	staff housing
-	-	-	-	-	stock options and share purchase
-	0	-	0	-	7 Wages and salaries of apprentices
<b>410</b>	<b>366</b>	<b>394</b>	<b>307</b>	<b>265</b>	<b>8-15 INDIRECT COSTS</b>
359	341	373	288	252	8 Statutory social security contributions
151	139	151	117	103	of which: retirement pension insurance scheme
14	14	15	12	10	sickness insurance scheme
103	97	106	82	68	health insurance scheme
9	9	10	8	7	unemployment insurance scheme
45	47	52	40	37	guard fund
8	8	9	7	6	occupational accidents insurance schemes
11	7	7	3	1	9 Supplementary social security contributions
11	7	7	3	1	of which: supplementary pension scheme
11	9	6	7	6	10 Employers' imputed social contributions
4	5	2	2	3	of which: payments to employees leaving the enterprise
5	4	4	3	2	compens. for income upon temp. incap. for work
1	-	0	0	0	guaranteed remuner. in the event of sickness
1	0	0	2	0	social contrib. for pensions and health care
-	0	-	0	-	11 Employers' social contributions for apprentices
16	8	6	7	6	12 Social benefits
9	2	3	4	5	of which: canteens and meal vouchers
2	1	1	1	0	anniversary awards
5	5	2	2	0	other payments to the social fund
2	1	1	1	1	13 Vocational training costs paid by the employer
0	0	0	0	0	14 Taxes paid by the employer
10	0	1	0	0	15 Other expenditures paid by the employer
0	0	0	0	0	of which: recruitment costs
<b>- 0</b>	<b>- 0</b>	<b>- 1</b>	<b>- 0</b>	<b>- 22</b>	<b>16 SUBSIDIES</b>

**T8 Mesačné náklady práce na zamestnanca podľa sekcií a divízií ekonomickej činnosti**  
**Monthly labour costs per employee by sections and divisions of economic activity**

EUR/zam./mes.

Ekonomická činnosť SK NACE Rev.2 (sekcie a divízie)	Celkové náklady práce	v tom					
		priame náklady spolu	z toho				
			mzdy	náhrady mzdy	mzdy a náhrady mzdy spol. (stĺ.3+4)	náhrady za prac.pohot. mimo pracov.	peňažné plnenia zo zisku po zdan.
a	1	2	3	4	5	6	7
<b>Priemer za SR</b>	<b>1 492</b>	<b>1 083</b>	<b>944</b>	<b>130</b>	<b>1 073</b>	<b>3</b>	<b>5</b>
<i>A Poľnohospodárstvo, lesníctvo a rybolov</i>	1 190	861	751	106	857	0	4
01 Pest. plodín a chov zvierat, poľov. a súvis. služ.	1 153	835	734	97	831	0	4
02 Lesníctvo a ťažba dreva	1 387	998	839	152	992	0	4
03 Rybolov a akvakultúra	D	D	D	D	D	D	D
<i>B Ťažba a dobývanie</i>	1 692	1 203	1 024	167	1 191	7	-
05 Ťažba uhlia a lignitu	D	D	D	D	D	D	D
07 Dobývanie kovových rúd	D	D	D	D	D	D	D
08 Iná ťažba a dobývanie	1 671	1 200	1 033	165	1 198	1	-
09 Pomocné činnosti pri ťažbe	2 626	1 850	1 594	214	1 809	12	-
<i>C Priemyselná výroba</i>	1 539	1 110	965	137	1 102	1	4
10 Výroba potravín	1 203	871	762	100	862	0	3
11 Výroba nápojov	1 621	1 167	997	145	1 142	1	-
12 Výroba tabakových výrobkov	D	D	D	D	D	D	D
13 Výroba textilu	1 187	866	755	110	865	0	-
14 Výroba odevov	833	618	529	86	615	0	3
15 Výroba kože a kožených výrobkov	1 040	757	657	97	754	-	3
16 Sprac. dreva a výroba vyr. z dreva okrem nábytku	1 001	734	650	82	732	0	2
17 Výroba papiera a papierových výrobkov	1 670	1 210	1 044	152	1 196	4	3
18 Tlač a reprodukcia záznamových médií	1 404	1 005	893	108	1 000	2	-
19 Výroba koksú a rafinovaných ropných produktov	3 466	2 244	1 916	318	2 234	1	-
20 Výroba chemikálií a chemických produktov	1 584	1 136	987	143	1 130	3	0
21 Výroba základných farmaceut. vyr., prípravkov	1 664	1 211	1 050	159	1 209	1	-
22 Výroba výrobkov z gumy a plasty	1 442	1 049	921	126	1 046	1	1
23 Výroba ostat. nekovových minerálnych výrobkov	1 605	1 157	1 002	144	1 146	2	4
24 Výroba a spracovanie kovov	2 058	1 452	1 243	202	1 445	1	2
25 Výroba kov. konštrukcií okrem strojov a zariadení	1 431	1 045	901	128	1 029	0	15
26 Výroba počítačových, elektron. a optic. výrobkov	1 364	992	874	110	984	1	7
27 Výroba elektrických zariadení	1 521	1 113	979	130	1 109	1	3
28 Výroba strojov a zariadení i. n.	1 641	1 180	1 024	152	1 176	1	3
29 Výroba motorových vozidiel, návesov a príviesov	1 782	1 273	1 114	157	1 270	1	1
30 Stavba lodí a člnov	1 604	1 176	1 040	134	1 174	1	-
31 Výroba nábytku	1 133	827	722	104	826	0	0
32 Iná výroba	1 361	988	864	122	986	0	0
33 Oprava a inštalácia strojov a prístrojov	1 933	1 392	1 188	165	1 354	5	29
<i>D Dodávka elektriny, plynu, pary a stud. vzduchu</i>	2 402	1 683	1 428	224	1 652	21	5
35 Dodávka elektriny, plynu, pary a stud. vzduchu	2 402	1 683	1 428	224	1 652	21	5
<i>E Dodávka vody; odvod odpad. vôd, odstraň. odpad.</i>	1 334	970	813	134	947	8	14
36 Zber, úprava a dodávka vody	1 376	977	808	155	963	12	0
37 Čistenie a odvod odpadových vôd	1 280	941	827	114	941	-	-
38 Zber, spracúvanie a likvid. odpadov; recykl. mat.	1 306	972	829	117	946	4	22
39 Ozdrav. činn. a ostatné činn. naklad. s odpadom	1 227	872	662	123	785	7	80
<i>F Stavebníctvo</i>	1 328	971	844	119	964	1	4
41 Výstavba budov	1 154	848	734	104	839	0	8
42 Inžinierske stavby	1 597	1 163	1 009	143	1 152	0	5
43 Špecializované stavebné práce	1 221	894	781	110	891	1	0
<i>G Veľkoobchod a maloob.; oprava motor. vozidiel</i>	1 431	1 048	925	113	1 038	0	5
45 Veľkoob. a maloob. a oprava motor. voz. a motocyklov	1 664	1 218	1 077	137	1 214	1	0
46 Veľkoobchod okrem mot. vozidiel a mot.	1 701	1 248	1 097	131	1 229	1	13
47 Maloobchod okrem mot. vozidiel a mot.	1 170	855	758	93	851	0	1
<i>H Doprava a skladovanie</i>	1 340	969	842	122	963	3	2
49 Pozemná doprava a doprava potrubím	1 282	925	810	112	922	3	0

EUR/employee/month

nepriame náklady spolu	z toho						subven- cie	Economic activity SK NACE Rev. 2 (sections and divisions)
	povin. príspev. na soc. poist.	nepovin. príspev. na soc. poist.	sociálne dávky	sociálne výhody	náklady na škol. zamestnancov	poplatky a sankcie súvis. so mzdami		
Indirect labour costs	of which						Subsi- dies	a
	Statut. social secur. contrib.	Supplem. social secur. contrib.	Employer. imputed social contrib.	Social benefits	Vocatio- nal training costs	Taxes		
8	9	10	11	12	13	14	15	
411	372	8	11	12	4	0	- 2	<b>Average of the SR</b>
329	299	6	11	10	2	0	- 0	<i>A Agriculture, forestry and fishing</i>
317	289	3	12	11	2	0	- 0	01 Crop and animal prod., hunting and related serv. act.
389	352	17	9	8	2	0	-	02 Forestry and logging
D	D	D	D	D	D	D	D	03 Fishing and aquaculture
488	428	24	28	7	1	0	-	<i>B Mining and quarrying</i>
D	D	D	D	D	D	D	D	05 Mining of coal and lignite
D	D	D	D	D	D	D	D	07 Mining of metal ores
471	419	17	21	12	3	0	-	08 Other mining and quarrying
776	668	46	51	11	-	-	-	09 Mining support service activities
429	385	10	11	14	5	0	- 0	<i>C Manufacturing</i>
332	299	4	8	11	2	0	- 0	10 Manufacture of food products
454	389	5	19	26	9	-	-	11 Manufacture of beverages
D	D	D	D	D	D	D	D	12 Manufacture of tobacco products
322	292	8	10	8	1	0	- 0	13 Manufacture of textiles
216	203	2	6	4	0	-	- 0	14 Manufacture of wearing apparel
283	264	2	8	8	0	0	-	15 Manufacture of leather and related products
267	255	4	6	2	1	0	-	16 Manufacture of wood and of products of wood
459	408	15	8	18	7	-	-	17 Manufacture of paper and paper products
399	362	11	7	14	4	-	-	18 Printing and reproduction of recorded media
1 221	823	67	44	219	32	-	-	19 Manufacture of coke and refined petroleum products
448	402	12	18	11	3	0	- 0	20 Manufacture of chemicals and chemical products
453	418	14	13	4	3	-	-	21 Manufacture of basic pharm. prod. and pharm. prep.
394	360	8	11	8	3	0	- 0	22 Manufacture of rubber and plastic products
449	393	12	16	17	6	0	- 0	23 Manufacture of other non-metallic mineral products
607	509	25	13	30	6	0	-	24 Manufacture of basic metals
386	354	7	10	8	3	0	- 0	25 Manufacture of fabricated metal prod., except mach.
372	342	3	6	15	3	0	-	26 Manufacture of computer, electron. and optical prod.
409	382	6	8	8	3	0	- 1	27 Manufacture of electrical equipment
461	419	13	10	11	5	0	-	28 Manufacture of machinery and equipment n.e.c.
509	451	13	14	15	12	0	- 0	29 Manufacture of motor vehicl., trailers and semi-trail.
428	373	10	13	16	5	0	- 0	30 Manufacture of other transport equipment
306	286	4	7	8	1	0	- 0	31 Manufacture of furniture
374	343	5	7	11	4	-	-	32 Other manufacturing
541	471	15	15	29	10	0	-	33 Repair and installation of machinery and equipment
719	597	36	25	33	25	0	-	<i>D Electricity, gas, steam and air conditioning supply</i>
719	597	36	25	33	25	0	-	35 Electricity, gas, steam and air conditioning supply
388	334	16	14	16	4	0	- 24	<i>E Water supply, sewer., waste manag. and remed. act.</i>
399	344	24	13	12	3	0	- 0	36 Water collection, treatment and supply
339	325	9	5	1	-	-	-	37 Sewerage
382	330	11	14	21	4	0	- 48	38 Waste collection, treat. and disposal activ.; mat. rec.
355	274	3	31	14	4	0	-	39 Remediation activities and other waste manag. serv.
357	332	3	10	7	3	0	- 0	<i>F Construction</i>
307	286	2	7	8	2	0	- 1	41 Construction of buildings
434	396	5	14	10	6	0	-	42 Civil engineering
327	310	3	9	4	1	0	-	43 Specialised construction activities
384	356	4	8	12	3	0	- 0	<i>G Wholesale and retail tr. rep. of motor vehic. and mot.</i>
447	417	4	8	11	6	0	- 0	45 Whol. and retail tr. and rep. of motor vehic. and mot.
454	419	6	10	13	4	0	- 0	46 Wholesale trade, except of motor vehic. and mot.
315	292	3	6	11	2	0	- 0	47 Retail trade, except of motor vehic. and motorcycles
382	341	11	11	11	4	0	- 10	<i>H Transportation and storage</i>
357	326	7	9	9	3	0	- 0	49 Land transport and transport via pipelines

**T8 Mesačné náklady práce na zamestnanca podľa sekcií a divízií ekonomickej činnosti**  
**Monthly labour costs per employee by sections and divisions of economic activity**

 dokončenie  
 EUR/zam./mes.

Ekonomická činnosť SK NACE Rev.2 (sekcie a divízie)	Celkové náklady práce	v tom					
		priame náklady spolu	z toho				
			mzdy	náhrady mzdy	mzdy a náhrady mzdy spol. (stĺ.3+4)	náhrady za prac.pohot. mimo pracov.	peňažné plnenia zo zisku po zdan.
Total labour costs	Direct labour costs	Direct remune- rat. and bonuses	Payments for days not worked	Wages and salaries (col. 3+4)	Bonus. for being on call out. the work.	Bonus. based on profit after tax.	
a	1	2	3	4	5	6	7
50 Vodná doprava	1 838	1 341	1 166	174	1 340	2	-
51 Letecká doprava	3 136	2 259	2 057	202	2 259	0	-
52 Skladové a pomocné činnosti v doprave	1 506	1 094	945	139	1 084	4	4
53 Poštové služby a služby kuriérov	1 088	780	665	114	779	0	0
<i>I Ubytovacie a stravovacie služby</i>	907	666	591	69	660	0	5
55 Ubytovanie	1 013	743	667	75	742	0	0
56 Činnosti reštaurácií a pohostinstiev	813	598	523	63	587	0	9
<i>J Informácie a komunikácia</i>	2 654	1 917	1 692	203	1 895	6	3
58 Nakladateľské činnosti	1 718	1 276	1 137	136	1 273	1	-
59 Výroba filmov, videozáz. a tel. prog., zvuk. nah.	2 150	1 600	1 457	140	1 598	-	-
60 Činnosti pre rozhlasové a televízne vysielanie	1 936	1 403	1 264	138	1 402	1	-
61 Telekomunikácie	3 024	2 175	1 848	267	2 115	15	-
62 Počítačové program., poradenstvo a súvis. služby	2 769	1 992	1 777	200	1 977	4	6
63 Informačné služby	2 741	1 995	1 779	205	1 984	6	0
<i>K Finančné a poisťovacie činnosti</i>	2 627	1 877	1 625	235	1 860	4	7
64 Finan. služby okrem poistenia a dôchod. zabez.	2 708	1 939	1 681	240	1 920	5	8
65 Poist., zaist. a dôch. zab. okrem povin. soc. poist.	2 306	1 646	1 404	232	1 636	1	3
66 Pomocné činnosti finančných služieb a poistenia	2 617	1 837	1 625	193	1 818	-	8
<i>L Činnosti v oblasti nehnuteľností</i>	1 580	1 152	1 004	129	1 133	6	6
68 Činnosti v oblasti nehnuteľností	1 580	1 152	1 004	129	1 133	6	6
<i>M Odborné, vedecké a technické činnosti</i>	1 901	1 402	1 221	148	1 369	0	29
69 Právne a účtovnícke činnosti	1 905	1 423	1 199	137	1 336	0	85
70 Vedenie firiem; poradenstvo v oblasti riadenia	2 309	1 705	1 522	178	1 700	1	1
71 Architekt. a inžinier. činnosti, tech. testovanie	1 901	1 381	1 214	159	1 373	1	5
72 Vedecký výskum a vývoj	1 570	1 158	1 019	133	1 153	0	4
73 Reklama a prieskum trhu	1 941	1 434	1 244	141	1 386	0	37
74 Ostatné odborné, vedecké a technické činnosti	1 074	786	705	78	783	3	-
75 Veterinárne činnosti	D	D	D	D	D	D	D
<i>N Administratívne a podporné služby</i>	1 090	801	707	87	794	3	4
77 Prenájom a lízing	1 773	1 289	1 109	127	1 237	0	52
78 Sprostredkovanie práce	924	676	601	73	674	2	-
79 Činnosti cestovných agentúr a súvisiace činnosti	1 321	954	830	104	934	-	17
80 Bezpečnostné a pátracie služby	837	619	557	57	614	4	1
81 Činnosti súvis. s údržbou zariad. a krajin. úpravou	1 060	775	675	84	759	8	7
82 Admin., pom. kancelár. a iné obch. pomoc. činn.	1 323	978	860	116	976	1	-
<i>O Verejná správa a obrana; povinné sociálne zabezp.</i>	1 460	1 050	942	102	1 044	5	1
84 Verejná správa a obrana; povinné soc. zabezp.	1 460	1 050	942	102	1 044	5	1
<i>P Vzdelávanie</i>	1 344	978	821	156	977	0	1
85 Vzdelávanie	1 344	978	821	156	977	0	1
<i>Q Zdravotníctvo a sociálna pomoc</i>	1 478	1 084	941	126	1 068	16	1
86 Zdravotníctvo	1 577	1 158	1 004	133	1 138	19	1
87 Starostlivosť v pobytových zariadeniach	1 061	776	680	94	775	0	1
88 Sociálna práca bez ubytovania	1 038	756	655	101	756	0	-
<i>R Umenie, zábava a rekreácia</i>	1 170	864	752	88	840	1	22
90 Tvorivé, umelecké a zábavné činnosti	1 195	880	784	94	877	0	3
91 Čin. knižníc, archívov, múzeí a ostat. kultúr. zar.	1 123	820	720	99	819	1	-
92 Činnosti herní a stávkových kancelárií	1 151	864	705	74	779	1	84
93 Športové, zábavné a rekreačné činnosti	1 238	910	822	83	905	1	-
<i>S Ostatné činnosti</i>	974	731	654	76	730	0	0
94 Činnosti členských organizácií	999	757	679	78	756	0	0
95 Oprava poč., osob. potrieb a potrieb pre domác.	1 253	915	822	86	909	-	7
96 Ostatné osobné služby	856	630	558	71	630	0	-



nepriame náklady spolu	z toho						subven- cie	Economic activity SK NACE Rev. 2 (sections and divisions)
	povin. príspev. na soc. poist.	nepovin. príspev. na soc. poist.	sociálne dávky	sociálne výhody	náklady na škol. zamestnancov	poplatky a sankcie súvis. so mzdami		
Indirect labour costs	of which						Subsi- dies	a
	Statut. social secur. contrib.	Supplem. social secur. contrib.	Employer. imputed social contrib.	Social benefits	Vocatio- nal training costs	Taxes		
8	9	10	11	12	13	14	15	
497	468	4	13	5	8	-	-	50 Water transport
877	864	-	13	-	-	-	-	51 Air transport
445	387	19	13	15	6	0	- 32	52 Warehousing and support activ. for transportation
307	270	8	15	9	2	-	-	53 Postal and courier activities
241	227	1	4	5	1	0	- 0	I Accommodation and food service activities
271	258	1	4	6	0	0	- 0	55 Accommodation
215	200	1	3	4	1	0	- 0	56 Food and beverage service activities
737	638	9	48	28	10	0	-	J Information and communication
442	407	5	6	18	4	0	-	58 Publishing activities
550	519	-	3	25	4	-	-	59 Motion picture, video and tel. program. production
533	484	6	28	11	3	-	-	60 Programming and broadcasting activities
849	732	13	45	43	13	-	-	61 Telecommunications
777	657	8	66	27	12	0	-	62 Computer programming, consult. and related activ.
747	697	10	11	20	7	1	-	63 Information service activities
750	643	22	32	29	19	0	-	K Financial and insurance activities
770	659	24	30	30	21	0	-	64 Financial serv. act., except insur. and pension fund.
659	568	14	29	32	13	-	-	65 Insur., reinsur. and pension fund., except comp.sec.
780	667	22	65	8	14	-	-	66 Activities auxiliary to finan. services and insur.act.
429	391	6	15	11	3	0	- 0	L Real estate activities
429	391	6	15	11	3	0	- 0	68 Real estate activities
500	466	6	9	12	5	0	- 1	M Professional, scientific and technical activities
484	459	4	5	9	7	0	- 3	69 Legal and accounting activities
604	564	8	8	17	4	0	-	70 Activities of head offices; manag. consultancy act.
520	472	10	14	18	5	0	-	71 Architect. and engineer. act., technical test. and anal.
412	388	4	9	7	2	0	-	72 Scientific research and development
507	476	3	14	3	6	0	-	73 Advertising and market research
288	262	6	4	11	4	-	- 0	74 Other professional, scientific and technical activities
D	D	D	D	D	D	D	D	75 Veterinary activities
291	275	2	7	4	1	0	- 2	N Administrative and support service activities
484	436	5	17	9	7	-	-	77 Rental and leasing activities
248	237	1	7	2	0	0	-	78 Employment activities
367	353	1	9	3	0	-	-	79 Travel agency, tour oper. reser. serv. and related act.
226	210	1	6	6	1	0	- 8	80 Security and investigation activities
285	265	4	9	6	1	0	-	81 Services to buildings and landscape activities
345	332	4	5	3	1	-	-	82 Office admin, office supp. and other busin.supp. act.
410	359	11	11	16	2	0	- 0	O Public admin. and defence; compulsory social sec.
410	359	11	11	16	2	0	- 0	84 Public admin. and defence; compulsory social sec.
366	341	7	9	8	1	0	- 0	P Education
366	341	7	9	8	1	0	- 0	85 Education
394	373	7	6	6	1	0	- 1	Q Human health and social work activities
419	398	7	6	6	1	0	-	86 Human health activities
288	270	7	6	4	1	1	- 4	87 Residential care activities
290	271	6	4	9	0	-	- 8	88 Social work activities without accommodation
307	288	3	7	7	1	0	- 0	R Arts, entertainment and recreation
315	296	4	5	9	1	-	- 1	90 Creative, arts and entertainment activities
303	281	4	11	6	1	0	-	91 Libraries, archives, museums and other cultural act.
287	271	1	7	6	1	-	-	92 Gambling and betting activities
328	311	2	4	8	0	0	-	93 Sports activities and amusement and recreation act.
265	252	1	6	6	1	0	- 22	S Other service activities
275	260	1	5	7	1	0	- 33	94 Activities of membership organisations
337	315	1	9	11	1	-	-	95 Repair of comput. and personal and househ. goods
226	217	1	5	1	0	0	-	96 Other personal service activities

**T9 Mesačné náklady práce na zamestnanca podľa krajov**  
**Monthly labour costs per employee by regions**

EUR/zam./mes.

Položky nákladov práce	Priemer za SR	Kraj			
		Bratislavský	Trnavský	Trenčiansky	Nitriansky
		Average of the SR	Bratislava	Trnava	Trenčín
a	1	2	3	4	5
<b>1.-16. CELKOVÉ NÁKLADY PRÁCE</b>	<b>1 492</b>	<b>1 894</b>	<b>1 411</b>	<b>1 397</b>	<b>1 297</b>
1.-12. Náklady súvisiace s výkonom práce	1 487	1 887	1 406	1 394	1 294
<b>1.-7. PRIAME NÁKLADY</b>	<b>1 083</b>	<b>1 373</b>	<b>1 021</b>	<b>1 019</b>	<b>948</b>
1.-2. Mzdy a náhrady mzdy	1 073	1 356	1 014	1 014	942
1. Mzdy	944	1 198	891	889	825
v tom základné (tarifné) mzdy a platy	728	916	683	674	646
v tom mzdy v určenom pracovnom čase	710	897	665	650	631
mzdy za nadčasy	17	19	18	24	15
prémie a odmeny	127	175	117	137	110
v tom prémie a odmeny mesačné	88	103	90	106	81
prémie a odmeny za dlhšie obdobie	39	73	27	30	28
príplatky a doplatky, mzdové zvýhodnenia	54	58	56	55	47
naturálne mzdy	1	2	0	0	0
nepravidelné odmeny	34	47	34	24	22
2. Náhrady mzdy	130	157	123	124	116
z toho náhrady za výluky a prestoje	1	1	0	0	1
náhrady za dovolenku	100	124	95	94	90
náhrady za voľné dni podľa ZP a KZ	14	18	11	13	11
náhrady za platené sviatky	14	13	15	16	13
3. Platby do programu sporenia	0	0	-	0	0
4. Náhrady za pracovnú pohotovosť mimo pracoviska	3	3	3	2	2
5. Peňažné plnenia zo zisku po zdanení	5	9	3	2	3
6. Ostatné priame náklady zamestnancom	2	5	2	1	1
z toho vlastné výrobky predávané so zľavou	0	0	0	0	0
použitie služob. vozidla pre osobnú potrebu	1	4	1	1	0
poskytnutie služobného bytu	0	0	0	0	0
poskytnutie predkupného práva na akcie	0	0	-	-	-
7. Odmeny učňom	0	0	0	0	0
<b>8.-15. NEPRIAME NÁKLADY</b>	<b>411</b>	<b>526</b>	<b>390</b>	<b>379</b>	<b>350</b>
8. Povinné príspevky na sociálne poistenie	372	469	354	350	324
z toho dôchodkové poistenie	150	186	142	141	131
nemocenské poistenie	15	19	14	14	13
zdravotné poistenie	106	137	100	99	91
poistenie v nezamestnanosti	10	13	10	10	9
garančný a rezervný fond	52	65	50	49	46
úrazové poistenie	9	11	8	8	8
9. Nepovinné príspevky na sociálne poistenie	8	11	8	6	5
z toho doplnkové dôchodkové poistenie	8	10	8	6	5
10. Sociálne dávky	11	17	12	9	8
z toho odstupné	5	7	7	4	3
náhrada príjmu pri dočasnej prac. neschop.	4	5	5	5	4
mzdové vyrovnanie za dobu nemoci	1	2	0	0	0
príspevky na dôchodok a zdrav. starostl.	1	2	0	1	0
11. Príspevky na sociálne poistenie učňov	0	0	0	-	0
12. Sociálne výhody	12	18	11	9	9
v tom príspevky na stravovanie	7	10	6	6	5
jubilejné odmeny	1	1	1	1	1
ostatné príspevky do sociálneho fondu	4	7	4	3	3
13. Náklady na školenie zamestnancov	4	7	3	2	3
14. Poplatky a sankcie súvisiace so mzdami	0	0	0	0	0
15. Ostatné nepriame náklady	3	4	2	2	1
z toho náklady na nábor zamestnancov	1	1	1	0	0
<b>16. SUBVENCIE</b>	<b>-2</b>	<b>-4</b>	<b>-0</b>	<b>-1</b>	<b>-1</b>

EUR/employee/month

Region				Items of labour costs
Žilinský	Bansko-bystrický	Prešovský	Košický	
Žilina	Banská Bystrica	Prešov	Košice	
6	7	8	9	
				a
<b>1 352</b>	<b>1 272</b>	<b>1 204</b>	<b>1 374</b>	<b>1-16 TOTAL LABOUR COSTS</b>
1 347	1 269	1 194	1 370	1-12 Compensation of employees
<b>982</b>	<b>925</b>	<b>871</b>	<b>998</b>	<b>1-7 DIRECT COSTS</b>
973	918	861	992	1-2 Wages and salaries
853	808	755	864	1 Direct remuneration and bonuses
651	621	611	675	of which: Basic wages and salaries
634	607	598	657	of which: wages and salaries in normal work time
17	14	13	17	wages and salaries for overtime
126	91	84	89	Bonuses and allowances paid regularly
90	70	68	68	of which: bonus. and allow. paid monthly
36	21	17	21	bonus. and allow. paid for longer period
52	65	40	56	Remuneration and additional payments
1	0	0	1	Wages in kind
24	31	20	44	Bonuses paid at fixed periods
120	110	106	128	2 Payments for days not worked
1	0	1	0	of which: payments for working stoppages
93	83	81	97	payments for holidays
12	10	10	15	payments for leisure time
14	15	13	14	payments for public holidays
0	0	0	-	3 Payments to employees' savings schemes
2	4	3	3	4 Bonuses for being on call to work outside the workplace
5	2	5	2	5 Bonuses based on profit after taxation
1	1	1	0	6 Other direct costs for employees
0	0	0	0	of which: company products
1	0	1	0	company cars
0	0	0	0	staff housing
-	0	-	-	stock options and share purchase
0	0	0	0	7 Wages and salaries of apprentices
<b>371</b>	<b>348</b>	<b>333</b>	<b>377</b>	<b>8-15 INDIRECT COSTS</b>
340	319	300	345	8 Statutory social security contributions
136	131	124	139	of which: retirement pension insurance scheme
14	13	12	14	sickness insurance scheme
97	90	84	98	health insurance scheme
9	9	8	9	unemployment insurance scheme
47	44	41	48	guard fund
8	7	7	8	occupational accidents insurance schemes
8	7	5	9	9 Supplementary social security contributions
7	7	5	8	of which: supplementary pension scheme
9	8	8	8	10 Employers' imputed social contributions
3	3	4	3	of which: payments to employees leaving the enterprise
4	4	4	4	compens. for income upon temp. incap. for work
0	0	0	0	guaranteed remuner. in the event of sickness
0	1	0	0	social contrib. for pensions and health care
0	-	0	-	11 Employers' social contributions for apprentices
9	10	9	10	12 Social benefits
5	6	5	6	of which: canteens and meal vouchers
1	1	1	1	anniversary awards
4	2	3	3	other payments to the social fund
3	2	2	2	13 Vocational training costs paid by the employer
0	0	0	0	14 Taxes paid by the employer
2	1	9	3	15 Other expenditures paid by the employer
0	0	0	0	of which: recruitment costs
<b>- 1</b>	<b>- 1</b>	<b>- 0</b>	<b>- 0</b>	<b>16 SUBSIDIES</b>

**T10 Mesačné náklady práce na zamestnanca podľa veľkosti organizácie**  
**Monthly labour costs per employee by size of reporting unit**

EUR/zam./mes.

Položky nákladov práce	Priemer za SR Average of the SR	Veľkosť organizácie (počet zamestnancov)			
		1 - 9	10 - 19	20 - 49	50 - 99
a	1	2	3	4	5
<b>1.-16. CELKOVÉ NÁKLADY PRÁCE</b>	<b>1 492</b>	<b>1 165</b>	<b>1 300</b>	<b>1 366</b>	<b>1 450</b>
1.-12. Náklady súvisiace s výkonom práce	1 487	1 164	1 299	1 364	1 447
<b>1.-7. PRIAME NÁKLADY</b>	<b>1 083</b>	<b>860</b>	<b>955</b>	<b>1 000</b>	<b>1 058</b>
1.-2. Mzdy a náhrady mzdy	1 073	842	948	988	1 050
1. Mzdy	944	749	837	863	917
v tom základné (tarifné) mzdy a platy	728	630	666	689	727
v tom mzdy v určenom pracovnom čase	710	624	658	678	711
mzdy za nadčasy	17	6	8	11	15
prémie a odmeny	127	91	128	112	115
v tom prémie a odmeny mesačné	88	74	104	83	81
prémie a odmeny za dlhšie obdobie	39	17	23	29	34
príplatky a doplatky, mzdové zvýhodnenia	54	10	24	32	41
naturálne mzdy	1	1	1	1	2
nepravidelné odmeny	34	16	19	29	32
2. Náhrady mzdy	130	93	111	125	133
z toho náhrady za výluky a prestoje	1	0	0	0	0
náhrady za dovolenku	100	77	89	100	108
náhrady za voľné dni podľa ZP a KZ	14	5	9	12	13
náhrady za platené sviatky	14	9	13	12	10
3. Platby do programu sporenia	0	0	0	0	0
4. Náhrady za pracovnú pohotovosť mimo pracoviska	3	0	1	1	1
5. Peňažné plnenia zo zisku po zdanení	5	16	4	8	5
6. Ostatné priame náklady zamestnancom	2	2	1	2	2
z toho vlastné výrobky predávané so zľavou	0	0	0	0	0
použitie služob. vozidla pre osobnú potrebu	1	1	1	2	2
poskytnutie služobného bytu	0	-	0	0	0
poskytnutie predkupného práva na akcie	0	-	-	0	-
7. Odmeny učňom	0	-	0	0	0
<b>8.-15. NEPRIAME NÁKLADY</b>	<b>411</b>	<b>306</b>	<b>346</b>	<b>368</b>	<b>392</b>
8. Povinné príspevky na sociálne poistenie	372	287	324	341	363
z toho dôchodkové poistenie	150	118	132	138	146
nemocenské poistenie	15	12	13	14	15
zdravotné poistenie	106	79	89	96	104
poistenie v nezamestnanosti	10	8	9	9	10
garančný a rezervný fond	52	40	46	48	51
úrazové poistenie	9	7	8	8	9
9. Nepovinné príspevky na sociálne poistenie	8	3	4	5	7
z toho doplnkové dôchodkové poistenie	8	3	4	5	7
10. Sociálne dávky	11	7	8	10	9
z toho odstupné	5	3	4	5	4
náhrada príjmu pri dočasnej prac. neschop.	4	2	3	3	4
mzdové vyrovnanie za dobu nemoci	1	0	0	0	0
príspevky na dôchodok a zdrav. starostl.	1	0	0	0	0
11. Príspevky na sociálne poistenie učňov	0	-	-	0	0
12. Sociálne výhody	12	7	8	9	9
v tom príspevky na stravovanie	7	5	6	5	5
jubilejné odmeny	1	0	0	1	1
ostatné príspevky do sociálneho fondu	4	1	1	3	3
13. Náklady na školenie zamestnancov	4	1	2	2	3
14. Poplatky a sankcie súvisiace so mzdami	0	0	0	0	0
15. Ostatné nepriame náklady	3	0	1	1	1
z toho náklady na nábor zamestnancov	1	0	0	0	1
<b>16. SUBVENCIE</b>	<b>- 2</b>	<b>- 0</b>	<b>- 1</b>	<b>- 1</b>	<b>- 1</b>

EUR/employee/month

Size of reporting unit (number of employees)				Items of labour costs
100 - 249	250 - 499	500 - 999	1000 a viac , and more	
6	7	8	9	a
<b>1 551</b>	<b>1 560</b>	<b>1 648</b>	<b>1 732</b>	<b>1-16 TOTAL LABOUR COSTS</b>
1 538	1 554	1 646	1 722	1-12 Compensation of employees
<b>1 118</b>	<b>1 134</b>	<b>1 201</b>	<b>1 237</b>	<b>1-7 DIRECT COSTS</b>
1 109	1 123	1 185	1 230	1-2 Wages and salaries
985	993	1 044	1 076	1 Direct remuneration and bonuses
739	741	794	795	of which: Basic wages and salaries
720	718	763	769	of which: wages and salaries in normal work.time
19	23	30	26	wages and salaries for overtime
147	142	145	132	Bonuses and allowances paid regularly
104	101	92	71	of which: bonus. and allow. paid monthly
43	41	54	61	bonus. and allow. paid for longer period
63	77	72	93	Remuneration and additional payments
1	1	1	1	Wages in kind
35	33	32	55	Bonuses paid at fixed periods
124	131	141	154	2 Payments for days not worked
1	1	1	1	of which: payments for working stoppages
96	99	107	111	payments for holidays
13	15	15	20	payments for leisure time
13	14	15	20	payments for public holidays
0	0	0	-	3 Payments to employees' savings schemes
3	6	7	4	4 Bonuses for being on call to work outside the workplace
3	2	6	1	5 Bonuses based on profit after taxation
2	2	4	2	6 Other direct costs for employees
0	0	0	0	of which: company products
1	1	3	1	company cars
0	0	0	0	staff housing
-	0	0	-	stock options and share purchase
0	0	0	0	7 Wages and salaries of apprentices
<b>433</b>	<b>428</b>	<b>453</b>	<b>497</b>	<b>8-15 INDIRECT COSTS</b>
383	389	407	436	8 Statutory social security contributions
155	155	162	174	of which: retirement pension insurance scheme
15	16	16	17	sickness insurance scheme
110	113	118	126	health insurance scheme
10	11	11	12	unemployment insurance scheme
52	54	57	61	guard fund
9	9	10	10	occupational accidents insurance schemes
7	9	10	15	9 Supplementary social security contributions
7	9	10	14	of which: supplementary pension scheme
17	10	13	14	10 Employers' imputed social contributions
4	4	6	6	of which: payments to employees leaving the enterprise
5	5	5	6	compens. for income upon temp. incap. for work
4	0	1	0	guaranteed remuner. in the event of sickness
3	0	1	1	social contrib. for pensions and health care
0	-	-	0	11 Employers' social contributions for apprentices
13	12	14	19	12 Social benefits
8	7	8	9	of which: canteens and meal vouchers
1	1	1	2	anniversary awards
4	5	5	8	other payments to the social fund
4	4	5	8	13 Vocational training costs paid by the employer
0	0	0	0	14 Taxes paid by the employer
9	4	4	5	15 Other expenditures paid by the employer
1	1	1	1	of which: recruitment costs
<b>- 0</b>	<b>- 2</b>	<b>- 6</b>	<b>- 2</b>	<b>16 SUBSIDIES</b>

**T11 Mesačné náklady práce na zamestnanca podľa vybraných druhov vlastníctva**  
**Monthly labour costs per employee by selected types of ownership**

EUR/zam./mes.

Položky nákladov práce	Priemer za SR	Druh vlastníctva		
		súkromné tuzemské	družstevné	štátne
		Private inland	Cooperative - owned	State - owned
a	1	2	3	4
<b>1.-16. CELKOVÉ NÁKLADY PRÁCE</b>	<b>1 492</b>	<b>1 300</b>	<b>1 132</b>	<b>1 595</b>
1.-12. Náklady súvisiace s výkonom práce	1 487	1 297	1 130	1 592
<b>1.-7. PRIAME NÁKLADY</b>	<b>1 083</b>	<b>954</b>	<b>818</b>	<b>1 148</b>
1.-2. Mzdy a náhrady mzdy	1 073	940	813	1 138
1. Mzdy	944	832	709	1 004
v tom základné (tarifné) mzdy a platy	728	640	558	767
v tom mzdy v určenom pracovnom čase	710	627	547	743
mzdy za nadčasy	17	13	11	24
prémie a odmeny	127	136	102	68
v tom prémie a odmeny mesačné	88	108	74	45
prémie a odmeny za dlhšie obdobie	39	28	28	23
príplatky a doplatky, mzdové zvýhodnenia	54	33	37	114
naturálne mzdy	1	1	0	0
nepravidelné odmeny	34	21	12	54
2. Náhrady mzdy	130	107	104	134
z toho náhrady za výluky a prestoje	1	0	1	0
náhrady za dovolenku	100	83	73	105
náhrady za voľné dni podľa ZP a KZ	14	9	8	16
náhrady za platené sviatky	14	14	21	9
3. Platby do programu sporenia	0	0	0	0
4. Náhrady za pracovnú pohotovosť mimo pracoviska	3	2	1	8
5. Peňažné plnenia zo zisku po zdanení	5	10	4	1
6. Ostatné priame náklady zamestnancom	2	1	0	1
z toho vlastné výrobky predávané so zľavou	0	0	0	0
použitie služob. vozidla pre osobnú potrebu	1	1	0	0
poskytnutie služobného bytu	0	0	0	0
poskytnutie predkupného práva na akcie	0	-	-	-
7. Odmeny učňom	0	0	0	0
<b>8.-15. NEPRIAME NÁKLADY</b>	<b>411</b>	<b>347</b>	<b>314</b>	<b>454</b>
8. Povinné príspevky na sociálne poistenie	372	323	286	400
z toho dôchodkové poistenie	150	130	117	164
nemocenské poistenie	15	13	11	16
zdravotné poistenie	106	90	80	115
poistenie v nezamestnanosti	10	9	8	10
garančný a rezervný fond	52	46	41	53
úrazové poistenie	9	8	7	9
9. Nepovinné príspevky na sociálne poistenie	8	4	6	15
z toho doplnkové dôchodkové poistenie	8	4	6	13
10. Sociálne dávky	11	7	9	14
z toho odstupné	5	3	5	6
náhrada príjmu pri dočasnej prac. neschop.	4	4	3	6
mzdové vyrovnanie za dobu nemoci	1	0	0	0
príspevky na dôchodok a zdrav. starostl.	1	0	0	1
11. Príspevky na sociálne poistenie učňov	0	0	-	-
12. Sociálne výhody	12	9	11	14
v tom príspevky na stravovanie	7	6	7	7
jubilejné odmeny	1	0	1	2
ostatné príspevky do sociálneho fondu	4	2	4	5
13. Náklady na školenie zamestnancov	4	2	2	4
14. Poplatky a sankcie súvisiace so mzdami	0	0	0	0
15. Ostatné nepriame náklady	3	1	0	7
z toho náklady na nábor zamestnancov	1	0	0	0
<b>16. SUBVENCIE</b>	<b>- 2</b>	<b>- 1</b>	<b>- 0</b>	<b>- 8</b>

Type of ownership				Items of labour costs
vlastníctvo územnej samosprávy	vlastníctvo združ., polit. strán a cirkví	zahraničné	medzinár. s prevažujúcim súkromným sektorom	
Municipality - owned	Ownership of associations	Foreign	International - private	
5	6	7	8	a
<b>1 254</b>	<b>1 111</b>	<b>1 848</b>	<b>1 800</b>	<b>1-16 TOTAL LABOUR COSTS</b>
1 252	1 125	1 836	1 788	1-12 Compensation of employees
<b>911</b>	<b>825</b>	<b>1 333</b>	<b>1 296</b>	<b>1-7 DIRECT COSTS</b>
909	822	1 325	1 285	1-2 Wages and salaries
776	722	1 167	1 133	1 Direct remuneration and bonuses
654	625	872	861	of which: Basic wages and salaries
640	613	849	841	of which: wages and salaries in normal work.time
14	12	23	20	wages and salaries for overtime
42	42	188	183	Bonuses and allowances paid regularly
25	27	117	105	of which: bonus. and allow. paid monthly
16	15	71	78	bonus. and allow. paid for longer period
41	38	65	49	Remuneration and additional payments
0	0	3	1	Wages in kind
39	17	40	39	Bonuses paid at fixed periods
133	99	158	152	2 Payments for days not worked
0	0	1	1	of which: payments for working stoppages
112	87	117	115	payments for holidays
13	8	18	18	payments for leisure time
6	3	20	17	payments for public holidays
0	-	0	0	3 Payments to employees' savings schemes
2	3	2	3	4 Bonuses for being on call to work outside the workplace
1	0	1	4	5 Bonuses based on profit after taxation
0	0	5	3	6 Other direct costs for employees
0	-	0	0	of which: company products
0	0	4	3	company cars
0	0	0	0	staff housing
-	-	0	-	stock options and share purchase
0	0	0	0	7 Wages and salaries of apprentices
<b>343</b>	<b>300</b>	<b>515</b>	<b>505</b>	<b>8-15 INDIRECT COSTS</b>
316	284	460	447	8 Statutory social security contributions
129	116	182	177	of which: retirement pension insurance scheme
13	12	18	18	sickness insurance scheme
89	78	134	130	health insurance scheme
8	8	13	12	unemployment insurance scheme
44	41	64	62	guard fund
7	7	11	11	occupational accidents insurance schemes
7	3	10	12	9 Supplementary social security contributions
7	3	10	12	of which: supplementary pension scheme
8	5	17	15	10 Employers' imputed social contributions
4	2	7	5	of which: payments to employees leaving the enterprise
4	3	5	6	compens. for income upon temp. incap. for work
0	0	2	1	guaranteed remuner. in the event of sickness
0	0	1	2	social contrib. for pensions and health care
0	-	0	-	11 Employers' social contributions for apprentices
10	7	16	18	12 Social benefits
4	5	9	9	of which: canteens and meal vouchers
1	1	1	2	anniversary awards
4	1	6	8	other payments to the social fund
1	1	7	9	13 Vocational training costs paid by the employer
0	0	0	0	14 Taxes paid by the employer
0	0	5	4	15 Other expenditures paid by the employer
0	0	2	1	of which: recruitment costs
<b>- 0</b>	<b>- 14</b>	<b>- 0</b>	<b>- 0</b>	<b>16 SUBSIDIES</b>

**T12 Mesačné náklady práce na zamestnanca podľa vybraných právnych foriem**  
**Monthly labour costs per employee by selected legal types**

EUR/zam./mes.

Položky nákladov práce	Priemer za SR	Právna forma		
		verejná obchodná spoločnosť	spoločnosť s ručením obmedzeným	akciová spoločnosť
		Public commercial company	Limited liability company	Joint stock company
a	1	2	3	4
<b>1.-16. CELKOVÉ NÁKLADY PRÁCE</b>	<b>1 492</b>	<b>1 230</b>	<b>1 439</b>	<b>1 757</b>
1.-12. Náklady súvisiace s výkonom práce	1 487	1 218	1 434	1 750
<b>1.-7. PRIAME NÁKLADY</b>	<b>1 083</b>	<b>892</b>	<b>1 052</b>	<b>1 263</b>
1.-2. Mzdy a náhrady mzdy	1 073	885	1 042	1 249
1. Mzdy	944	782	924	1 092
v tom základné (tarifné) mzdy a platy	728	690	710	798
v tom mzdy v určenom pracovnom čase	710	684	693	778
mzdy za nadčasy	17	6	17	20
prémie a odmeny	127	30	151	177
v tom prémie a odmeny mesačné	88	28	113	105
prémie a odmeny za dlhšie obdobie	39	2	38	73
príplatky a doplatky, mzdové zvýhodnenia	54	49	40	66
naturálne mzdy	1	-	2	1
nepravidelné odmeny	34	13	22	50
2. Náhrady mzdy	130	103	118	158
z toho náhrady za výluky a preстоje	1	-	1	1
náhrady za dovolenku	100	91	91	114
náhrady za voľné dni podľa ZP a KZ	14	2	11	20
náhrady za platené sviatky	14	10	15	21
3. Platby do programu sporenia	0	-	0	0
4. Náhrady za pracovnú pohotovosť mimo pracoviska	3	0	1	6
5. Peňažné plnenia zo zisku po zdanení	5	-	6	4
6. Ostatné priame náklady zamestnancom	2	6	2	4
z toho vlastné výrobky predávané so zľavou	0	-	0	0
použitie služob. vozidla pre osobnú potrebu	1	6	2	2
poskytnutie služobného bytu	0	-	0	1
poskytnutie predkupného práva na akcie	0	-	0	0
7. Odmeny učňom	0	0	0	0
<b>8.-15. NEPRIAME NÁKLADY</b>	<b>411</b>	<b>338</b>	<b>387</b>	<b>499</b>
8. Povinné príspevky na sociálne poistenie	372	312	359	437
z toho dôchodkové poistenie	150	125	144	173
nemocenské poistenie	15	12	14	17
zdravotné poistenie	106	88	102	127
poistenie v nezamestnanosti	10	9	10	12
garančný a rezervný fond	52	45	50	61
úrazové poistenie	9	7	8	10
9. Nepovinné príspevky na sociálne poistenie	8	0	5	14
z toho doplnkové dôchodkové poistenie	8	0	5	14
10. Sociálne dávky	11	7	9	15
z toho odstupné	5	1	4	8
náhrada príjmu pri dočasnej prac. neschop.	4	6	4	5
mzdové vyrovnanie za dobu nemoci	1	-	0	0
príspevky na dôchodok a zdrav. starostl.	1	-	0	1
11. Príspevky na sociálne poistenie učňov	0	-	0	0
12. Sociálne výhody	12	6	9	21
v tom príspevky na stravovanie	7	3	6	11
jubilejné odmeny	1	2	1	2
ostatné príspevky do sociálneho fondu	4	1	2	8
13. Náklady na školenie zamestnancov	4	11	3	9
14. Poplatky a sankcie súvisiace so mzdami	0	0	0	0
15. Ostatné nepriame náklady	3	1	2	4
z toho náklady na nábor zamestnancov	1	0	1	1
<b>16. SUBVENCIE</b>	<b>-2</b>	<b>-</b>	<b>-0</b>	<b>-5</b>



EUR/employee/month

Legal type				Items of labour costs
družstvo	štátny podnik	rozpočtová organizácia	príspevková organizácia	
Agricultural cooperative	State enterprise	Budgetary organization	Subsidised organization	
5	6	7	8	a
<b>1 132</b>	<b>1 549</b>	<b>1 418</b>	<b>1 462</b>	<b>1-16 TOTAL LABOUR COSTS</b>
1 130	1 535	1 410	1 461	1-12 Compensation of employees
<b>818</b>	<b>1 080</b>	<b>1 026</b>	<b>1 069</b>	<b>1-7 DIRECT COSTS</b>
813	1 072	1 022	1 060	1-2 Wages and salaries
709	906	892	925	1 Direct remuneration and bonuses
558	663	735	759	of which: Basic wages and salaries
548	648	725	714	of which: wages and salaries in normal work.time
10	15	10	45	wages and salaries for overtime
102	143	33	35	Bonuses and allowances paid regularly
74	122	21	27	of which: bonus. and allow. paid monthly
28	20	12	8	bonus. and allow. paid for longer period
37	65	69	109	Remuneration and additional payments
0	0	0	0	Wages in kind
12	35	55	21	Bonuses paid at fixed periods
104	167	130	135	2 Payments for days not worked
1	1	0	0	of which: payments for working stoppages
73	106	112	114	payments for holidays
8	27	13	14	payments for leisure time
21	33	3	2	payments for public holidays
0	-	-	0	3 Payments to employees' savings schemes
1	5	4	9	4 Bonuses for being on call to work outside the workplace
4	1	0	0	5 Bonuses based on profit after taxation
0	1	1	0	6 Other direct costs for employees
0	0	-	0	of which: company products
0	1	-	0	company cars
0	0	0	0	staff housing
-	-	-	-	stock options and share purchase
0	-	0	0	7 Wages and salaries of apprentices
<b>314</b>	<b>469</b>	<b>392</b>	<b>394</b>	<b>8-15 INDIRECT COSTS</b>
286	386	354	369	8 Statutory social security contributions
117	152	148	150	of which: retirement pension insurance scheme
11	15	14	15	sickness insurance scheme
80	114	101	104	health insurance scheme
8	11	9	10	unemployment insurance scheme
41	54	46	51	guard fund
7	9	8	9	occupational accidents insurance schemes
6	34	8	7	9 Supplementary social security contributions
6	17	8	7	of which: supplementary pension scheme
9	15	11	9	10 Employers' imputed social contributions
5	8	5	3	of which: payments to employees leaving the enterprise
3	6	5	4	compens. for income upon temp. incap. for work
0	0	0	0	guaranteed remuner. in the event of sickness
0	0	0	1	social contrib. for pensions and health care
-	-	-	0	11 Employers' social contributions for apprentices
11	21	11	7	12 Social benefits
7	6	5	3	of which: canteens and meal vouchers
1	2	1	1	anniversary awards
4	13	5	3	other payments to the social fund
2	8	1	1	13 Vocational training costs paid by the employer
0	0	0	0	14 Taxes paid by the employer
0	6	7	0	15 Other expenditures paid by the employer
0	0	0	0	of which: recruitment costs
<b>- 0</b>	<b>-</b>	<b>- 0</b>	<b>- 0</b>	<b>16 SUBSIDIES</b>

**T13 Hodinové náklady práce podľa ekonomickej činnosti**  
**Hourly labour costs by economic activity**

EUR/hod.

Položky nákladov práce	Priemer za SR  Average of the SR	SK NACE Rev. 2				
		A	B+C+D+E	B	C	D
		poľnohosp., lesníctvo a rybolov	priemysel spolu	ťažba a dobývanie	priemyselná výroba	dod. elektriny plynu, pary
a	1	2	3	4	5	6
<b>1.-16. CELKOVÉ NÁKLADY PRÁCE</b>	<b>10,67</b>	<b>8,23</b>	<b>11,19</b>	<b>12,33</b>	<b>11,01</b>	<b>17,28</b>
1.-12. Náklady súvisiace s výkonom práce	10,63	8,21	11,13	12,32	10,94	17,07
<b>1.-7. PRIAME NÁKLADY</b>	<b>7,75</b>	<b>5,96</b>	<b>8,06</b>	<b>8,77</b>	<b>7,94</b>	<b>12,11</b>
1.-2. Mzdy a náhrady mzdy	7,68	5,92	7,99	8,68	7,88	11,88
1. Mzdy	6,75	5,19	6,99	7,46	6,90	10,27
v tom základné (tarifné) mzdy a platy	5,21	4,09	5,05	5,41	4,99	7,17
v tom mzdy v určenom pracovnom čase	5,08	4,02	4,88	5,22	4,82	6,97
mzdy za nadčasy	0,13	0,07	0,17	0,19	0,17	0,20
prémie a odmeny	0,91	0,77	1,17	1,36	1,15	2,04
v tom prémie a odmeny mesačné	0,63	0,61	0,80	1,14	0,81	0,74
prémie a odmeny za dlhšie obdobie	0,28	0,16	0,37	0,22	0,34	1,30
príplatky a doplatky, mzdové zvýhodnenia	0,39	0,23	0,49	0,55	0,50	0,35
naturálne mzdy	0,01	0,00	0,00	0,01	0,00	0,01
nepravidelné odmeny	0,24	0,11	0,27	0,13	0,26	0,70
2. Náhrady mzdy	0,93	0,73	1,01	1,22	0,98	1,61
z toho náhrady za výluky a preстоje	0,00	0,00	0,01	0,00	0,01	0,00
náhrady za dovolenku	0,72	0,52	0,71	0,90	0,68	1,29
náhrady za voľné dni podľa ZP a KZ	0,10	0,06	0,12	0,17	0,12	0,26
náhrady za platené sviatky	0,10	0,14	0,17	0,14	0,17	0,06
3. Platby do programu sporenia	0,00	-	0,00	-	0,00	-
4. Náhrady za pracovnú pohotovosť mimo pracoviska	0,02	0,00	0,01	0,05	0,01	0,15
5. Peňažné plnenia zo zisku po zdanení	0,03	0,03	0,03	-	0,03	0,04
6. Ostatné priame náklady zamestnancom	0,01	0,00	0,01	0,03	0,01	0,03
z toho vlastné výrobky predávané so zľavou	0,00	0,00	0,00	-	0,00	-
použitie služob. vozidla pre osobnú potrebu	0,01	0,00	0,01	0,03	0,01	0,03
poskytnutie služobného bytu	0,00	0,00	0,00	-	0,00	0,00
poskytnutie predkupného práva na akcie	0,00	-	0,00	-	0,00	-
7. Odmeny učňom	0,00	-	0,00	-	0,00	0,00
<b>8.-15. NEPRIAME NÁKLADY</b>	<b>2,94</b>	<b>2,27</b>	<b>3,14</b>	<b>3,56</b>	<b>3,07</b>	<b>5,18</b>
8. Povinné príspevky na sociálne poistenie	2,66	2,07	2,80	3,12	2,75	4,29
z toho dôchodkové poistenie	1,07	0,84	1,11	1,24	1,09	1,67
nemocenské poistenie	0,11	0,08	0,11	0,12	0,11	0,17
zdravotné poistenie	0,76	0,58	0,80	0,90	0,79	1,29
poistenie v nezamestnanosti	0,07	0,06	0,08	0,08	0,08	0,12
garančný a rezervný fond	0,37	0,29	0,39	0,44	0,39	0,60
úrazové poistenie	0,06	0,05	0,07	0,07	0,06	0,10
9. Nepovinné príspevky na sociálne poistenie	0,06	0,04	0,08	0,17	0,07	0,26
z toho doplnkové dôchodkové poistenie	0,06	0,04	0,08	0,17	0,07	0,26
10. Sociálne dávky	0,08	0,08	0,09	0,21	0,08	0,18
z toho odstupné	0,03	0,05	0,04	0,14	0,03	0,08
náhrada príjmu pri dočasnej prac. neschop.	0,03	0,02	0,04	0,05	0,04	0,04
mzdové vyrovnanie za dobu nemoci	0,00	0,00	0,00	-	0,00	0,00
príspevky na dôchodok a zdrav. starostl.	0,01	0,00	0,01	0,01	0,00	0,02
11. Príspevky na sociálne poistenie učňov	0,00	-	0,00	-	0,00	-
12. Sociálne výhody	0,09	0,07	0,10	0,05	0,10	0,24
v tom príspevky na stravovanie	0,05	0,05	0,05	0,03	0,05	0,09
jubilejné odmeny	0,01	0,00	0,01	0,01	0,01	0,03
ostatné príspevky do sociálneho fondu	0,03	0,02	0,04	0,01	0,04	0,12
13. Náklady na školenie zamestnancov	0,03	0,02	0,04	0,01	0,04	0,18
14. Poplatky a sankcie súvisiace so mzdami	0,00	0,00	0,00	0,00	0,00	0,00
15. Ostatné nepriame náklady	0,02	0,00	0,03	0,00	0,03	0,03
z toho náklady na nábor zamestnancov	0,00	0,00	0,01	0,00	0,01	0,01
<b>16. SUBVENČIE</b>	<b>-0,01</b>	<b>-0,00</b>	<b>-0,01</b>	<b>-</b>	<b>-0,00</b>	<b>-</b>

EUR/hour

SK NACE Rev. 2					Items of labour costs
E	F	G	H	I	
dodávka vody, odpady	stavebníctvo	veľkoobch. a maloobch.	doprava a skladovanie	ubytov. a stravov. služby	
Water supply, waste	Construction	Wholesale and retail trade	Transportation and storage	Accomm., food service	
7	8	9	10	11	a
<b>9,73</b>	<b>9,37</b>	<b>9,89</b>	<b>9,45</b>	<b>6,44</b>	<b>1-16 TOTAL LABOUR COSTS</b>
9,86	9,34	9,85	9,47	6,41	1-12 Compensation of employees
<b>7,08</b>	<b>6,85</b>	<b>7,24</b>	<b>6,83</b>	<b>4,73</b>	<b>1-7 DIRECT COSTS</b>
6,91	6,80	7,17	6,79	4,68	1-2 Wages and salaries
5,93	5,95	6,39	5,94	4,19	1 Direct remuneration and bonuses
4,47	4,64	4,84	4,49	3,63	of which: Basic wages and salaries
4,33	4,54	4,77	4,34	3,59	of which: wages and salaries in normal work.time
0,14	0,10	0,07	0,14	0,04	wages and salaries for overtime
0,92	1,03	1,21	0,89	0,34	Bonuses and allowances paid regularly
0,61	0,79	0,99	0,69	0,29	of which: bonus. and allow. paid monthly
0,31	0,24	0,22	0,20	0,05	bonus. and allow. paid for longer period
0,40	0,14	0,21	0,39	0,15	Remuneration and additional payments
0,00	0,01	0,02	0,00	0,00	Wages in kind
0,15	0,14	0,12	0,16	0,07	Bonuses paid at fixed periods
0,98	0,84	0,78	0,86	0,49	2 Payments for days not worked
0,00	0,01	0,00	0,01	0,00	of which: payments for working stoppages
0,69	0,58	0,63	0,61	0,42	payments for holidays
0,13	0,08	0,07	0,11	0,03	payments for leisure time
0,16	0,17	0,07	0,12	0,04	payments for public holidays
-	0,00	0,00	0,00	-	3 Payments to employees' savings schemes
0,06	0,00	0,00	0,02	0,00	4 Bonuses for being on call to work outside the workplace
0,10	0,03	0,04	0,01	0,03	5 Bonuses based on profit after taxation
0,00	0,02	0,03	0,00	0,01	6 Other direct costs for employees
0,00	-	0,00	0,00	0,00	of which: company products
0,00	0,02	0,02	0,00	0,01	company cars
0,00	0,00	0,00	0,00	0,00	staff housing
-	-	-	-	0,00	stock options and share purchase
-	0,00	0,00	0,00	0,00	7 Wages and salaries of apprentices
<b>2,83</b>	<b>2,52</b>	<b>2,65</b>	<b>2,69</b>	<b>1,71</b>	<b>8-15 INDIRECT COSTS</b>
2,44	2,34	2,46	2,41	1,61	8 Statutory social security contributions
0,97	0,94	0,99	0,96	0,66	of which: retirement pension insurance scheme
0,10	0,10	0,10	0,10	0,07	sickness insurance scheme
0,69	0,66	0,69	0,69	0,43	health insurance scheme
0,07	0,06	0,07	0,07	0,05	unemployment insurance scheme
0,35	0,33	0,34	0,34	0,23	guard fund
0,06	0,06	0,06	0,06	0,04	occupational accidents insurance schemes
0,12	0,02	0,03	0,08	0,01	9 Supplementary social security contributions
0,12	0,02	0,03	0,05	0,01	of which: supplementary pension scheme
0,11	0,07	0,05	0,08	0,03	10 Employers' imputed social contributions
0,03	0,03	0,03	0,04	0,01	of which: payments to employees leaving the enterprise
0,04	0,03	0,02	0,03	0,02	compens. for income upon temp. incap. for work
0,00	0,00	0,00	0,00	-	guaranteed remuner. in the event of sickness
0,00	0,00	0,00	0,00	0,00	social contrib. for pensions and health care
-	0,00	-	-	-	11 Employers' social contributions for apprentices
0,12	0,05	0,08	0,08	0,04	12 Social benefits
0,07	0,04	0,05	0,04	0,03	of which: canteens and meal vouchers
0,02	0,00	0,00	0,01	0,00	anniversary awards
0,02	0,01	0,02	0,03	0,00	other payments to the social fund
0,03	0,02	0,02	0,03	0,00	13 Vocational training costs paid by the employer
0,00	0,00	0,00	0,00	0,00	14 Taxes paid by the employer
0,02	0,01	0,01	0,02	0,03	15 Other expenditures paid by the employer
0,00	0,00	0,01	0,00	0,00	of which: recruitment costs
<b>-0,17</b>	<b>- 0,00</b>	<b>- 0,00</b>	<b>-0,07</b>	<b>- 0,00</b>	<b>16 SUBSIDIES</b>

## T13 Hodinové náklady práce podľa ekonomickej činnosti

## Hourly labour costs by economic activity

dokončenie

EUR/hod.

Položky nákladov práce	Priemer za SR  Average of the SR	SK NACE Rev. 2				
		J	K	L	M	N
		informácie a komunikácia	finanč. a poistov. činnosti	čin. v obl. nehnuteľ- ností	odborné, vedec.a techn. čin.	admini- stratívne služby
		Information, and commu- nication	Financ., insurance activities	Real estate activities	Profession., techn. activ.	Admini- strative services
a	12	13	14	15	16	17
<b>1.-16. CELKOVÉ NÁKLADY PRÁCE</b>	<b>10,67</b>	<b>18,11</b>	<b>18,91</b>	<b>11,05</b>	<b>13,09</b>	<b>7,59</b>
1.-12. Náklady súvisiace s výkonom práce	10,63	18,01	18,74	11,00	13,04	7,59
<b>1.-7. PRIAME NÁKLADY</b>	<b>7,75</b>	<b>13,08</b>	<b>13,51</b>	<b>8,05</b>	<b>9,65</b>	<b>5,58</b>
1.-2. Mzdy a náhrady mzdy	7,68	12,94	13,39	7,92	9,42	5,52
1. Mzdy	6,75	11,55	11,70	7,02	8,40	4,92
v tom základné (tarifné) mzdy a platy	5,21	8,98	8,76	5,54	6,90	3,87
v tom mzdy v určenom pracovnom čase	5,08	8,85	8,73	5,47	6,83	3,75
mzdy za nadčasy	0,13	0,13	0,03	0,07	0,07	0,12
prémie a odmeny	0,91	2,00	2,13	1,03	0,97	0,58
v tom prémie a odmeny mesačné	0,63	1,17	0,60	0,59	0,57	0,46
prémie a odmeny za dlhšie obdobie	0,28	0,82	1,53	0,44	0,40	0,12
príplatky a doplatky, mzdové zvýhodnenia	0,39	0,28	0,15	0,18	0,27	0,29
naturálne mzdy	0,01	0,02	0,03	0,00	0,02	0,00
nepravidelné odmeny	0,24	0,28	0,63	0,27	0,24	0,17
2. Náhrady mzdy	0,93	1,38	1,69	0,90	1,02	0,61
z toho náhrady za výluky a preстоje	0,00	0,00	0,01	0,01	0,01	0,00
náhrady za dovolenku	0,72	1,16	1,23	0,72	0,84	0,47
náhrady za voľné dni podľa ZP a KZ	0,10	0,10	0,25	0,07	0,10	0,05
náhrady za platené sviatky	0,10	0,11	0,17	0,07	0,05	0,07
3. Platby do programu sporenia	0,00	0,00	-	0,00	0,00	-
4. Náhrady za pracovnú pohotovosť mimo pracoviska	0,02	0,04	0,03	0,05	0,00	0,02
5. Peňažné plnenia zo zisku po zdanení	0,03	0,02	0,05	0,04	0,20	0,03
6. Ostatné priame náklady zamestnancom	0,01	0,08	0,04	0,04	0,02	0,00
z toho vlastné výrobky predávané so zľavou	0,00	0,00	0,00	0,00	0,00	0,00
použitie služob. vozidla pre osobnú potrebu	0,01	0,04	0,03	0,01	0,02	0,00
poskytnutie služobného bytu	0,00	0,02	0,01	0,00	0,00	-
poskytnutie predkupného práva na akcie	0,00	-	-	-	0,00	-
7. Odmeny učňom	0,00	0,00	-	0,00	0,00	-
<b>8.-15. NEPRIAME NÁKLADY</b>	<b>2,94</b>	<b>5,03</b>	<b>5,40</b>	<b>3,00</b>	<b>3,44</b>	<b>2,03</b>
8. Povinné príspevky na sociálne poistenie	2,66	4,35	4,63	2,73	3,21	1,92
z toho dôchodkové poistenie	1,07	1,72	1,79	1,09	1,28	0,78
nemocenské poistenie	0,11	0,17	0,18	0,11	0,13	0,08
zdravotné poistenie	0,76	1,27	1,41	0,80	0,92	0,52
poistenie v nezamestnanosti	0,07	0,12	0,13	0,07	0,09	0,05
garančný a rezervný fond	0,37	0,61	0,64	0,39	0,45	0,27
úrazové poistenie	0,06	0,11	0,11	0,07	0,08	0,05
9. Nepovinné príspevky na sociálne poistenie	0,06	0,06	0,16	0,04	0,04	0,02
z toho doplnkové dôchodkové poistenie	0,06	0,06	0,15	0,04	0,04	0,02
10. Sociálne dávky	0,08	0,33	0,23	0,10	0,06	0,05
z toho odstupné	0,03	0,10	0,06	0,07	0,03	0,01
náhrada príjmu pri dočasnej prac. neschop.	0,03	0,03	0,06	0,02	0,03	0,03
mzdové vyrovnanie za dobu nemoci	0,00	0,13	0,01	-	0,00	0,00
príspevky na dôchodok a zdrav. starostl.	0,01	0,07	0,04	0,00	0,00	0,00
11. Príspevky na sociálne poistenie učňov	0,00	0,00	-	-	-	-
12. Sociálne výhody	0,09	0,19	0,21	0,07	0,08	0,03
v tom príspevky na stravovanie	0,05	0,14	0,14	0,05	0,05	0,02
jubilejné odmeny	0,01	0,00	0,01	0,01	0,00	0,00
ostatné príspevky do sociálneho fondu	0,03	0,04	0,05	0,02	0,03	0,01
13. Náklady na školenie zamestnancov	0,03	0,07	0,14	0,02	0,03	0,01
14. Poplatky a sankcie súvisiace so mzdami	0,00	0,00	0,00	0,00	0,00	0,00
15. Ostatné nepriame náklady	0,02	0,03	0,04	0,02	0,01	0,01
z toho náklady na nábor zamestnancov	0,00	0,01	0,03	0,02	0,01	0,00
<b>16. SUBVENCIE</b>	<b>-0,01</b>	<b>-</b>	<b>-</b>	<b>-0,00</b>	<b>-0,01</b>	<b>-0,01</b>

SK NACE Rev. 2					Items of labour costs
O	P	Q	R	S	
verej. správa, soc.zabezp.	vzdelávanie	zdravot- níctvo, soc.pomoc	umenie, zábava, rekreácia	ostatné činnosti	
Public admin., soc. secur.	Education	Health, soc. work activ.	Arts, recreation	Other service activities	
18	19	20	21	22	a
<b>10,86</b>	<b>10,48</b>	<b>10,64</b>	<b>8,48</b>	<b>6,71</b>	<b>1-16 TOTAL LABOUR COSTS</b>
10,77	10,47	10,63	8,48	6,85	1-12 Compensation of employees
<b>7,82</b>	<b>7,62</b>	<b>7,81</b>	<b>6,26</b>	<b>5,03</b>	<b>1-7 DIRECT COSTS</b>
7,77	7,61	7,69	6,09	5,03	1-2 Wages and salaries
7,01	6,40	6,78	5,45	4,50	1 Direct remuneration and bonuses
5,37	5,48	5,68	4,16	3,75	of which: Basic wages and salaries
5,31	5,39	5,38	4,07	3,71	of which: wages and salaries in normal work.time
0,06	0,09	0,30	0,09	0,04	wages and salaries for overtime
0,48	0,15	0,35	0,49	0,44	Bonuses and allowances paid regularly
0,29	0,08	0,22	0,40	0,32	of which: bonus. and allow. paid monthly
0,19	0,07	0,13	0,08	0,12	bonus. and allow. paid for longer period
0,77	0,30	0,60	0,63	0,23	Remuneration and additional payments
0,00	0,00	0,00	0,00	0,00	Wages in kind
0,39	0,47	0,14	0,17	0,07	Bonuses paid at fixed periods
0,76	1,22	0,91	0,64	0,53	2 Payments for days not worked
0,00	0,00	0,00	0,00	0,00	of which: payments for working stoppages
0,60	1,07	0,77	0,56	0,44	payments for holidays
0,09	0,11	0,08	0,05	0,04	payments for leisure time
0,05	0,02	0,02	0,02	0,04	payments for public holidays
0,00	-	0,00	-	-	3 Payments to employees' savings schemes
0,04	0,00	0,11	0,00	0,00	4 Bonuses for being on call to work outside the workplace
0,01	0,00	0,01	0,16	0,00	5 Bonuses based on profit after taxation
0,00	0,00	0,00	0,01	0,00	6 Other direct costs for employees
-	0,00	-	-	-	of which: company products
0,00	-	0,00	0,00	0,00	company cars
0,00	0,00	0,00	0,01	0,00	staff housing
-	-	-	-	-	stock options and share purchase
-	0,00	-	0,00	-	7 Wages and salaries of apprentices
<b>3,05</b>	<b>2,86</b>	<b>2,84</b>	<b>2,22</b>	<b>1,82</b>	<b>8-15 INDIRECT COSTS</b>
2,67	2,66	2,69	2,09	1,73	8 Statutory social security contributions
1,12	1,08	1,09	0,85	0,71	of which: retirement pension insurance scheme
0,11	0,11	0,11	0,08	0,07	sickness insurance scheme
0,77	0,75	0,76	0,59	0,47	health insurance scheme
0,06	0,07	0,07	0,06	0,05	unemployment insurance scheme
0,34	0,37	0,37	0,29	0,25	guard fund
0,06	0,06	0,06	0,05	0,04	occupational accidents insurance schemes
0,08	0,05	0,05	0,02	0,01	9 Supplementary social security contributions
0,08	0,05	0,05	0,02	0,01	of which: supplementary pension scheme
0,08	0,07	0,04	0,05	0,04	10 Employers' imputed social contributions
0,03	0,04	0,01	0,02	0,02	of which: payments to employees leaving the enterprise
0,04	0,03	0,03	0,02	0,02	compens. for income upon temp. incap. for work
0,00	-	0,00	0,00	0,00	guaranteed remuner. in the event of sickness
0,01	0,00	0,00	0,01	0,00	social contrib. for pensions and health care
-	0,00	-	0,00	-	11 Employers' social contributions for apprentices
0,12	0,07	0,04	0,05	0,04	12 Social benefits
0,07	0,02	0,02	0,03	0,03	of which: canteens and meal vouchers
0,01	0,01	0,00	0,01	0,00	anniversary awards
0,04	0,04	0,02	0,01	0,00	other payments to the social fund
0,02	0,01	0,01	0,01	0,00	13 Vocational training costs paid by the employer
0,00	0,00	0,00	0,00	0,00	14 Taxes paid by the employer
0,08	0,00	0,00	0,00	0,00	15 Other expenditures paid by the employer
0,00	0,00	0,00	0,00	0,00	of which: recruitment costs
<b>- 0,00</b>	<b>- 0,00</b>	<b>-0,01</b>	<b>- 0,00</b>	<b>-0,15</b>	<b>16 SUBSIDIES</b>

## Úplné náklady práce 2017

T14 Hodinové náklady práce podľa sekcií a divízií ekonomickej činnosti  
Hourly labour costs by sections and divisions of economic activity

EUR/hod.

Ekonomická činnosť SK NACE Rev.2 (sekcie a divízie)	Celkové náklady práce	v tom					
		priame náklady spolu	z toho				
			mzdy	náhrady mzdy	mzdy a náhrady mzdy spol. (stĺ.3+4)	náhrady za prac.pohot. mimo pracov.	peňažné plnenia zo zisku po zdan.
	Direct labour costs	Direct remune- rat. and bonuses	Payments for days not worked	Wages and salaries (col. 3+4)	Bonus. for being on call out. the work.	Bonus. based on profit after tax.	
a	1	2	3	4	5	6	7
<b>Priemer za SR</b>	<b>10,67</b>	<b>7,75</b>	<b>6,75</b>	<b>0,93</b>	<b>7,68</b>	<b>0,02</b>	<b>0,03</b>
<i>A Poľnohospodárstvo, lesníctvo a rybolov</i>	8,23	5,96	5,19	0,73	5,92	0,00	0,03
01 Pest. plodín a chov zvierat, poľov. a súvis. služ.	7,83	5,68	4,99	0,66	5,65	0,00	0,03
02 Lesníctvo a ťažba dreva	10,53	7,58	6,38	1,16	7,53	0,00	0,03
03 Rybolov a akvakultúra	D	D	D	D	D	D	D
<i>B Ťažba a dobývanie</i>	12,33	8,77	7,46	1,22	8,68	0,05	-
05 Ťažba uhlia a lignitu	D	D	D	D	D	D	D
07 Dobývanie kovových rúd	D	D	D	D	D	D	D
08 Iná ťažba a dobývanie	11,43	8,21	7,07	1,13	8,19	0,01	-
09 Pomocné činnosti pri ťažbe	18,25	12,85	11,08	1,49	12,57	0,09	-
<i>C Priemyselná výroba</i>	11,01	7,94	6,90	0,98	7,88	0,01	0,03
10 Výroba potravín	8,43	6,11	5,34	0,70	6,04	0,00	0,02
11 Výroba nápojov	11,43	8,23	7,03	1,02	8,05	0,01	-
12 Výroba tabakových výrobkov	D	D	D	D	D	D	D
13 Výroba textilu	8,71	6,35	5,54	0,81	6,35	0,00	-
14 Výroba odevov	6,21	4,60	3,94	0,64	4,58	0,00	0,02
15 Výroba kože a kožených výrobkov	7,75	5,64	4,90	0,72	5,62	-	0,02
16 Sprac. dreva a výroba výr. z dreva okrem nábytku	6,97	5,11	4,53	0,57	5,10	0,00	0,01
17 Výroba papiera a papierových výrobkov	11,98	8,68	7,49	1,09	8,58	0,03	0,02
18 Tlač a reprodukcia záznamových médií	9,57	6,85	6,08	0,73	6,82	0,01	-
19 Výroba koksu a rafinovaných ropných produktov	24,46	15,84	13,52	2,25	15,77	0,01	-
20 Výroba chemikálií a chemických produktov	11,52	8,26	7,18	1,04	8,22	0,02	0,00
21 Výroba základných farmaceut. výr., prípravkov	12,27	8,93	7,74	1,18	8,92	0,01	-
22 Výroba výrobkov z gumy a plastu	10,38	7,55	6,63	0,90	7,53	0,00	0,00
23 Výroba ostat. nekovových minerálnych výrobkov	11,39	8,20	7,11	1,02	8,13	0,02	0,03
24 Výroba a spracovanie kovov	15,39	10,86	9,29	1,51	10,81	0,01	0,02
25 Výroba kov. konštrukcií okrem strojov a zariadení	10,20	7,45	6,43	0,91	7,34	0,00	0,10
26 Výroba počítačových, elektron. a optic. výrobkov	9,40	6,84	6,02	0,75	6,78	0,01	0,05
27 Výroba elektrických zariadení	10,89	7,97	7,01	0,93	7,94	0,00	0,02
28 Výroba strojov a zariadení i. n.	11,63	8,37	7,26	1,08	8,34	0,00	0,02
29 Výroba motorových vozidiel, návesov a prívesov	12,78	9,13	7,99	1,12	9,11	0,00	0,00
30 Stavba lodí a člnov	11,61	8,51	7,53	0,97	8,50	0,01	-
31 Výroba nábytku	8,15	5,95	5,19	0,75	5,94	0,00	0,00
32 Iná výroba	9,59	6,96	6,09	0,86	6,95	0,00	0,00
33 Oprava a inštalácia strojov a prístrojov	13,54	9,75	8,32	1,16	9,48	0,03	0,20
<i>D Dodávka elektriny, plynu, pary a stud. vzduchu</i>	17,28	12,11	10,27	1,61	11,88	0,15	0,04
35 Dodávka elektriny, plynu, pary a stud. vzduchu	17,28	12,11	10,27	1,61	11,88	0,15	0,04
<i>E Dodávka vody; odvod odpad. vôd, odstraň. odpad.</i>	9,73	7,08	5,93	0,98	6,91	0,06	0,10
36 Zber, úprava a dodávka vody	10,32	7,32	6,06	1,16	7,22	0,09	0,00
37 Čistenie a odvod odpadových vôd	9,57	7,04	6,18	0,85	7,03	-	-
38 Zber, spracúvanie a likvid. odpadov; recykl. mat.	9,27	6,90	5,88	0,83	6,71	0,03	0,16
39 Ozdrav. činn. a ostatné činn. naklad. s odpadom	9,34	6,63	5,04	0,93	5,97	0,05	0,61
<i>F Stavebníctvo</i>	9,37	6,85	5,95	0,84	6,80	0,00	0,03
41 Výstavba budov	8,24	6,05	5,24	0,75	5,99	0,00	0,06
42 Inžinierske stavby	11,13	8,10	7,03	1,00	8,03	0,00	0,03
43 Špecializované stavebné práce	8,62	6,31	5,51	0,78	6,29	0,01	0,00
<i>G Veľkoobchod a maloob.; oprava motor. vozidiel</i>	9,89	7,24	6,39	0,78	7,17	0,00	0,04
45 Veľkoob. a maloob. a oprava motor. voz. a motoc.	11,50	8,42	7,44	0,95	8,39	0,01	0,00
46 Veľkoobchod okrem mot. vozidiel a mot.	11,65	8,54	7,51	0,90	8,41	0,00	0,09
47 Maloobchod okrem mot. vozidiel a mot.	8,13	5,94	5,27	0,65	5,92	0,00	0,00
<i>H Doprava a skladovanie</i>	9,45	6,83	5,94	0,86	6,79	0,02	0,01
49 Pozemná doprava a doprava potrubím	8,81	6,36	5,56	0,77	6,33	0,02	0,00

nepriame náklady spolu	z toho						subven- cie	Economic activity SK NACE Rev. 2 (sections and divisions)
	povin. príspev. na soc. poist.	nepovin. príspev. na soc. poist.	sociálne dávk y	sociálne výhody	náklady na škol. zamest- nancov	poplatky a sankcie súvis. so mzdami		
Indirect labour costs	of which						Subsi- dies	a
8	Statut. social secur. contrib.	Supplem. social secur. contrib.	Employer. imputed social contrib.	Social benefits	Vocatio- nal training costs	Taxes		
9	10	11	12	13	14	15	a	
<b>2,94</b>	<b>2,66</b>	<b>0,06</b>	<b>0,08</b>	<b>0,09</b>	<b>0,03</b>	<b>0,00</b>	<b>-0,01</b>	<b>Average of the SR</b>
2,27	2,07	0,04	0,08	0,07	0,02	0,00	- 0,00	<i>A Agriculture, forestry and fishing</i>
2,16	1,96	0,02	0,08	0,07	0,02	0,00	- 0,00	01 Crop and animal prod., hunting and related serv. act.
2,96	2,67	0,13	0,07	0,06	0,01	0,00	-	02 Forestry and logging
D	D	D	D	D	D	D	D	03 Fishing and aquaculture
3,56	3,12	0,17	0,21	0,05	0,01	0,00	-	<i>B Mining and quarrying</i>
D	D	D	D	D	D	D	D	05 Mining of coal and lignite
D	D	D	D	D	D	D	D	07 Mining of metal ores
3,22	2,86	0,11	0,14	0,08	0,02	0,00	-	08 Other mining and quarrying
5,39	4,64	0,32	0,35	0,08	-	-	-	09 Mining support service activities
3,07	2,75	0,07	0,08	0,10	0,04	0,00	- 0,00	<i>C Manufacturing</i>
2,33	2,10	0,03	0,06	0,08	0,01	0,00	- 0,00	10 Manufacture of food products
3,20	2,74	0,04	0,13	0,18	0,06	-	-	11 Manufacture of beverages
D	D	D	D	D	D	D	D	12 Manufacture of tobacco products
2,36	2,14	0,06	0,08	0,06	0,01	0,00	- 0,00	13 Manufacture of textiles
1,61	1,51	0,02	0,04	0,03	0,00	-	- 0,00	14 Manufacture of wearing apparel
2,11	1,97	0,02	0,06	0,06	0,00	0,00	-	15 Manufacture of leather and related products
1,86	1,77	0,03	0,04	0,01	0,00	0,00	-	16 Manufacture of wood and of products of wood
3,29	2,92	0,11	0,06	0,13	0,05	-	-	17 Manufacture of paper and paper products
2,72	2,46	0,08	0,05	0,09	0,03	-	-	18 Printing and reproduction of recorded media
8,62	5,81	0,47	0,31	1,54	0,23	-	-	19 Manufacture of coke and refined petroleum products
3,26	2,92	0,09	0,13	0,08	0,02	0,00	- 0,00	20 Manufacture of chemicals and chemical products
3,34	3,09	0,10	0,09	0,03	0,02	-	-	21 Manufacture of basic pharm. prod. and pharm. prep.
2,83	2,59	0,06	0,08	0,06	0,02	0,00	- 0,00	22 Manufacture of rubber and plastic products
3,18	2,78	0,08	0,11	0,12	0,05	0,00	- 0,00	23 Manufacture of other non-metallic mineral products
4,54	3,80	0,18	0,10	0,22	0,04	0,00	-	24 Manufacture of basic metals
2,75	2,52	0,05	0,07	0,06	0,02	0,00	- 0,00	25 Manufacture of fabricated metal prod., except mach.
2,56	2,36	0,02	0,04	0,10	0,02	0,00	-	26 Manufacture of computer, electron. and optical prod.
2,93	2,73	0,04	0,06	0,05	0,02	0,00	-0,01	27 Manufacture of electrical equipment
3,27	2,97	0,09	0,07	0,08	0,04	0,00	-	28 Manufacture of machinery and equipment n.e.c.
3,65	3,24	0,09	0,10	0,11	0,09	0,00	- 0,00	29 Manufacture of motor vehicl., trailers and semi-trail.
3,10	2,70	0,08	0,10	0,11	0,04	0,00	- 0,00	30 Manufacture of other transport equipment
2,20	2,06	0,03	0,05	0,06	0,01	0,00	- 0,00	31 Manufacture of furniture
2,63	2,41	0,03	0,05	0,07	0,03	-	-	32 Other manufacturing
3,79	3,30	0,10	0,10	0,20	0,07	0,00	-	33 Repair and installation of machinery and equipment
5,18	4,29	0,26	0,18	0,24	0,18	0,00	-	<i>D Electricity, gas, steam and air conditioning supply</i>
5,18	4,29	0,26	0,18	0,24	0,18	0,00	-	35 Electricity, gas, steam and air conditioning supply
2,83	2,44	0,12	0,11	0,12	0,03	0,00	-0,17	<i>E Water supply, sewer., waste manag. and remed. act.</i>
2,99	2,58	0,18	0,10	0,09	0,02	0,00	- 0,00	36 Water collection, treatment and supply
2,53	2,43	0,07	0,03	0,00	-	-	-	37 Sewerage
2,71	2,35	0,08	0,10	0,15	0,03	0,00	-0,34	38 Waste collection, treat. and disposal activ.; mat. rec.
2,70	2,09	0,03	0,23	0,10	0,03	0,00	-	39 Remediation activities and other waste manag. serv.
2,52	2,34	0,02	0,07	0,05	0,02	0,00	- 0,00	<i>F Construction</i>
2,19	2,04	0,01	0,05	0,06	0,02	0,00	- 0,00	41 Construction of buildings
3,03	2,76	0,04	0,10	0,07	0,04	0,00	-	42 Civil engineering
2,31	2,19	0,02	0,06	0,03	0,01	0,00	-	43 Specialised construction activities
2,65	2,46	0,03	0,05	0,08	0,02	0,00	- 0,00	<i>G Wholesale and retail tr. rep. of motor vehic. and mot.</i>
3,09	2,88	0,03	0,05	0,07	0,04	0,00	- 0,00	45 Whol. and retail tr. and rep. of motor vehic. and mot.
3,11	2,87	0,04	0,07	0,09	0,03	0,00	- 0,00	46 Wholesale trade, except of motor vehic. and mot.
2,19	2,03	0,02	0,04	0,08	0,01	0,00	- 0,00	47 Retail trade, except of motor vehic. and motorcycles
2,69	2,41	0,08	0,08	0,08	0,03	0,00	-0,07	<i>H Transportation and storage</i>
2,45	2,24	0,05	0,06	0,06	0,02	0,00	- 0,00	49 Land transport and transport via pipelines

**T14 Hodinové náklady práce podľa sekcií a divízií ekonomickej činnosti**  
**Hourly labour costs by sections and divisions of economic activity**

 dokončenie  
 EUR/hod.

Ekonomická činnosť SK NACE Rev.2 (sekcie a divízie)	Celkové náklady práce	v tom					
		priame náklady spolu	z toho				
			mzdy	náhrady mzdy	mzdy a náhrady mzdy spol. (stĺ.3+4)	náhrady za prac.pohot. mimo pracov.	peňažné plnenia zo zisku po zdan.
Total labour costs	Direct labour costs	Direct remune- rat. and bonuses	Payments for days not worked	Wages and salaries (col. 3+4)	Bonus. for being on call out. the work.	Bonus. based on profit after tax.	
a	1	2	3	4	5	6	7
50 Vodná doprava	11,88	8,67	7,54	1,12	8,66	0,01	-
51 Letecká doprava	20,25	14,59	13,29	1,30	14,59	0,00	-
52 Skladové a pomocné činnosti v doprave	10,85	7,88	6,81	1,00	7,81	0,03	0,03
53 Poštové služby a služby kuriérov	8,22	5,89	5,02	0,86	5,89	0,00	0,00
<i>I Ubytovacie a stravovacie služby</i>	6,44	4,73	4,19	0,49	4,68	0,00	0,03
55 Ubytovanie	7,12	5,22	4,68	0,53	5,21	0,00	0,00
56 Činnosti reštaurácií a pohostinstiev	5,82	4,28	3,74	0,45	4,20	0,00	0,06
<i>J Informácie a komunikácia</i>	18,11	13,08	11,55	1,38	12,94	0,04	0,02
58 Nakladateľské činnosti	12,49	9,28	8,27	0,99	9,26	0,01	-
59 Výroba filmov, videozáz. a tel. prog., zvuk. nah.	15,36	11,43	10,41	1,00	11,41	-	-
60 Činnosti pre rozhlasové a televízne vysielanie	12,62	9,15	8,24	0,90	9,14	0,01	-
61 Telekomunikácie	20,63	14,84	12,60	1,82	14,43	0,10	-
62 Počítačové program., poradenstvo a súvis. služby	18,78	13,51	12,05	1,36	13,41	0,03	0,04
63 Informačné služby	18,61	13,54	12,07	1,39	13,47	0,04	0,00
<i>K Finančné a poisťovacie činnosti</i>	18,91	13,51	11,70	1,69	13,39	0,03	0,05
64 Finan. služby okrem poistenia a dôchod. zabez.	19,52	13,97	12,11	1,73	13,84	0,04	0,06
65 Poist., zaist. a dôch. zab. okrem povin. soc. poist.	16,75	11,96	10,20	1,69	11,88	0,01	0,02
66 Pomocné činnosti finančných služieb a poistenia	18,17	12,75	11,28	1,34	12,62	-	0,05
<i>L Činnosti v oblasti nehnuteľností</i>	11,05	8,05	7,02	0,90	7,92	0,05	0,04
68 Činnosti v oblasti nehnuteľností	11,05	8,05	7,02	0,90	7,92	0,05	0,04
<i>M Odborné, vedecké a technické činnosti</i>	13,09	9,65	8,40	1,02	9,42	0,00	0,20
69 Právne a účtovnícke činnosti	12,84	9,59	8,08	0,92	9,00	0,00	0,58
70 Vedenie firiem; poradenstvo v oblasti riadenia	15,55	11,48	10,25	1,20	11,45	0,01	0,01
71 Architekt. a inžinier. činnosti, tech. testovanie	13,29	9,65	8,48	1,11	9,59	0,00	0,03
72 Vedecký výskum a vývoj	11,41	8,42	7,41	0,97	8,38	0,00	0,03
73 Reklama a prieskum trhu	12,94	9,56	8,29	0,94	9,24	0,00	0,24
74 Ostatné odborné, vedecké a technické činnosti	7,90	5,78	5,18	0,58	5,76	0,02	-
75 Veterinárne činnosti	D	D	D	D	D	D	D
<i>N Administratívne a podporné služby</i>	7,59	5,58	4,92	0,61	5,52	0,02	0,03
77 Prenájom a lízing	11,92	8,67	7,46	0,86	8,31	0,00	0,35
78 Sprostredkovanie práce	6,66	4,87	4,33	0,52	4,86	0,02	-
79 Činnosti cestovných agentúr a súvisiace činnosti	8,70	6,28	5,47	0,69	6,16	-	0,11
80 Bezpečnostné a pátracie služby	5,58	4,13	3,71	0,38	4,09	0,02	0,01
81 Činnosti súvis. s údržbou zariad. a krajín. úpravou	7,55	5,52	4,81	0,60	5,41	0,05	0,05
82 Admin., pom. kancelár. a iné obch. pomoc. činn.	9,32	6,89	6,06	0,82	6,88	0,01	-
<i>O Verejná správa a obrana; povinné sociálne zabezp.</i>	10,86	7,82	7,01	0,76	7,77	0,04	0,01
84 Verejná správa a obrana; povinné soc. zabezp.	10,86	7,82	7,01	0,76	7,77	0,04	0,01
<i>P Vzdelávanie</i>	10,48	7,62	6,40	1,22	7,61	0,00	0,00
85 Vzdelávanie	10,48	7,62	6,40	1,22	7,61	0,00	0,00
<i>Q Zdravotníctvo a sociálna pomoc</i>	10,64	7,81	6,78	0,91	7,69	0,11	0,01
86 Zdravotníctvo	11,27	8,28	7,18	0,95	8,13	0,14	0,01
87 Starostlivosť v pobytových zariadeniach	7,91	5,79	5,07	0,70	5,78	0,00	0,01
88 Sociálna práca bez ubytovania	7,59	5,52	4,78	0,74	5,52	0,00	-
<i>R Umenie, zábava a rekreácia</i>	8,48	6,26	5,45	0,64	6,09	0,00	0,16
90 Tvorivé, umelecké a zábavné činnosti	8,96	6,60	5,88	0,70	6,58	0,00	0,02
91 Čin. knižníc, archívov, múzeí a ostat. kultúr. zar.	8,53	6,23	5,47	0,75	6,22	0,00	-
92 Činnosti herní a stávkových kancelárií	7,92	5,95	4,85	0,51	5,36	0,00	0,58
93 Športové, zábavné a rekreačné činnosti	8,64	6,35	5,74	0,58	6,31	0,01	-
<i>S Ostatné činnosti</i>	6,71	5,03	4,50	0,53	5,03	0,00	0,00
94 Činnosti členských organizácií	6,84	5,18	4,65	0,53	5,18	0,00	0,00
95 Oprava poč., osob. potrieb a potrieb pre domác.	8,08	5,91	5,30	0,56	5,86	-	0,04
96 Ostatné osobné služby	6,06	4,46	3,95	0,50	4,46	0,00	-



nepriame náklady spolu	z toho						subven- cie	Economic activity SK NACE Rev. 2 (sections and divisions)
	povin. príspev. na soc. poist.	nepovin. príspev. na soc. poist.	sociálne dávk y	sociálne výhody	náklady na škol. zamest- nancov	poplatky a sankcie súvis. so mzdami		
Indirect labour costs	of which						Subsi- dies	a
	Statut. social secur. contrib.	Supplem. social secur. contrib.	Employer. imputed social contrib.	Social benefits	Vocatio- nal training costs	Taxes		
8	9	10	11	12	13	14	15	
3,21	3,02	0,03	0,08	0,03	0,05	-	-	50 Water transport
5,66	5,58	-	0,08	-	-	-	-	51 Air transport
3,20	2,78	0,13	0,10	0,11	0,04	0,00	-0,23	52 Warehousing and support activ. for transportation
2,32	2,04	0,06	0,11	0,07	0,01	-	-	53 Postal and courier activities
1,71	1,61	0,01	0,03	0,04	0,00	0,00	- 0,00	I Accommodation and food service activities
1,90	1,81	0,01	0,03	0,04	0,00	0,00	- 0,00	55 Accommodation
1,54	1,43	0,00	0,02	0,03	0,00	0,00	- 0,00	56 Food and beverage service activities
5,03	4,35	0,06	0,33	0,19	0,07	0,00	-	J Information and communication
3,21	2,96	0,04	0,04	0,13	0,03	0,00	-	58 Publishing activities
3,93	3,71	-	0,02	0,18	0,03	-	-	59 Motion picture, video and tel. program. production
3,47	3,16	0,04	0,18	0,07	0,02	-	-	60 Programming and broadcasting activities
5,79	4,99	0,09	0,30	0,29	0,09	-	-	61 Telecommunications
5,27	4,46	0,05	0,44	0,18	0,08	0,00	-	62 Computer programming, consult. and related activ.
5,07	4,73	0,07	0,08	0,13	0,04	0,01	-	63 Information service activities
5,40	4,63	0,16	0,23	0,21	0,14	0,00	-	K Financial and insurance activities
5,55	4,75	0,17	0,22	0,22	0,15	0,00	-	64 Financial serv. act., except insur. and pension fund.
4,79	4,13	0,10	0,21	0,24	0,10	-	-	65 Insur., reinsur. and pension fund., except comp.sec.
5,42	4,63	0,15	0,45	0,05	0,10	-	-	66 Activities auxiliary to finan. services and insur.act.
3,00	2,73	0,04	0,10	0,07	0,02	0,00	- 0,00	L Real estate activities
3,00	2,73	0,04	0,10	0,07	0,02	0,00	- 0,00	68 Real estate activities
3,44	3,21	0,04	0,06	0,08	0,03	0,00	-0,01	M Professional, scientific and technical activities
3,26	3,10	0,03	0,03	0,06	0,05	0,00	-0,02	69 Legal and accounting activities
4,07	3,80	0,05	0,05	0,12	0,03	0,00	-	70 Activities of head offices; manag. consultancy act.
3,64	3,30	0,07	0,10	0,12	0,03	0,00	-	71 Architect. and engineer. act., technical test. and anal.
3,00	2,82	0,03	0,07	0,05	0,02	0,00	-	72 Scientific research and development
3,38	3,18	0,02	0,10	0,02	0,04	0,00	-	73 Advertising and market research
2,12	1,93	0,04	0,03	0,08	0,03	-	- 0,00	74 Other professional, scientific and technical activities
D	D	D	D	D	D	D	D	75 Veterinary activities
2,03	1,92	0,02	0,05	0,03	0,01	0,00	-0,01	N Administrative and support service activities
3,25	2,93	0,04	0,11	0,06	0,05	-	-	77 Rental and leasing activities
1,78	1,71	0,01	0,05	0,02	0,00	0,00	-	78 Employment activities
2,42	2,33	0,01	0,06	0,02	0,00	-	-	79 Travel agency, tour oper. reser. serv. and related act.
1,51	1,40	0,01	0,04	0,04	0,01	0,00	-0,05	80 Security and investigation activities
2,03	1,89	0,03	0,06	0,05	0,00	0,00	-	81 Services to buildings and landscape activities
2,43	2,34	0,03	0,04	0,02	0,01	-	-	82 Office admin, office supp. and other busin.supp. act.
3,05	2,67	0,08	0,08	0,12	0,02	0,00	- 0,00	O Public admin. and defence; compulsory social sec.
3,05	2,67	0,08	0,08	0,12	0,02	0,00	- 0,00	84 Public admin. and defence; compulsory social sec.
2,86	2,66	0,05	0,07	0,07	0,01	0,00	- 0,00	P Education
2,86	2,66	0,05	0,07	0,07	0,01	0,00	- 0,00	85 Education
2,84	2,69	0,05	0,04	0,04	0,01	0,00	-0,01	Q Human health and social work activities
3,00	2,84	0,05	0,04	0,05	0,01	0,00	-	86 Human health activities
2,15	2,01	0,05	0,04	0,03	0,01	0,00	-0,03	87 Residential care activities
2,12	1,98	0,04	0,03	0,07	0,00	-	-0,06	88 Social work activities without accommodation
2,22	2,09	0,02	0,05	0,05	0,01	0,00	- 0,00	R Arts, entertainment and recreation
2,36	2,22	0,03	0,04	0,07	0,00	-	- 0,00	90 Creative, arts and entertainment activities
2,30	2,13	0,03	0,08	0,04	0,00	0,00	-	91 Libraries, archives, museums and other cultural act.
1,97	1,87	0,01	0,05	0,04	0,01	-	-	92 Gambling and betting activities
2,29	2,17	0,02	0,03	0,06	0,00	0,00	-	93 Sports activities and amusement and recreation act.
1,82	1,73	0,01	0,04	0,04	0,00	0,00	-0,15	S Other service activities
1,88	1,78	0,01	0,04	0,05	0,01	0,00	-0,22	94 Activities of membership organisations
2,18	2,03	0,01	0,06	0,07	0,01	-	-	95 Repair of comput. and personal and househ. goods
1,60	1,54	0,01	0,04	0,01	0,00	0,00	-	96 Other personal service activities

**T15 Hodinové náklady práce podľa krajov**  
**Hourly labour costs by regions**

EUR/hod.

Položky nákladov práce	Priemer za SR  Average of the SR	Kraj			
		Bratislavský	Trnavský	Trenčiansky	Nitriansky
		Bratislava	Trnava	Trenčín	Nitra
a	1	2	3	4	5
<b>1.-16. CELKOVÉ NÁKLADY PRÁCE</b>	<b>10,67</b>	<b>13,29</b>	<b>10,08</b>	<b>10,02</b>	<b>9,24</b>
1.-12. Náklady súvisiace s výkonom práce	10,63	13,24	10,04	9,99	9,21
<b>1.-7. PRIAME NÁKLADY</b>	<b>7,75</b>	<b>9,63</b>	<b>7,30</b>	<b>7,30</b>	<b>6,75</b>
1.-2. Mzdy a náhrady mzdy	7,68	9,51	7,24	7,27	6,70
1. Mzdy	6,75	8,41	6,36	6,38	5,87
v tom základné (tarifné) mzdy a platy	5,21	6,43	4,88	4,83	4,60
v tom mzdy v určenom pracovnom čase	5,08	6,30	4,75	4,66	4,49
mzdy za nadčasy	0,13	0,13	0,13	0,17	0,11
prémie a odmeny	0,91	1,23	0,84	0,98	0,78
v tom prémie a odmeny mesačné	0,63	0,72	0,65	0,76	0,58
prémie a odmeny za dlhšie obdobie	0,28	0,51	0,19	0,22	0,20
príplatky a doplatky, mzdové zvýhodnenia	0,39	0,40	0,40	0,39	0,33
naturálne mzdy	0,01	0,02	0,00	0,00	0,00
nepravidelné odmeny	0,24	0,33	0,24	0,17	0,16
2. Náhrady mzdy	0,93	1,10	0,88	0,89	0,83
z toho náhrady za výluky a prestoje	0,00	0,01	0,00	0,00	0,00
náhrady za dovolenku	0,72	0,87	0,68	0,67	0,64
náhrady za voľné dni podľa ZP a KZ	0,10	0,13	0,08	0,09	0,08
náhrady za platené sviatky	0,10	0,09	0,11	0,12	0,09
3. Platby do programu sporenia	0,00	0,00	-	0,00	0,00
4. Náhrady za pracovnú pohotovosť mimo pracoviska	0,02	0,02	0,02	0,01	0,01
5. Peňažné plnenia zo zisku po zdanení	0,03	0,06	0,02	0,01	0,02
6. Ostatné priame náklady zamestnancom	0,01	0,03	0,01	0,01	0,01
z toho vlastné výrobky predávané so zľavou	0,00	0,00	0,00	0,00	0,00
použitie služob. vozidla pre osobnú potrebu	0,01	0,03	0,01	0,00	0,00
poskytnutie služobného bytu	0,00	0,00	0,00	0,00	0,00
poskytnutie predkupného práva na akcie	0,00	0,00	-	-	-
7. Odmeny učňom	0,00	0,00	0,00	0,00	0,00
<b>8.-15. NEPRIAME NÁKLADY</b>	<b>2,94</b>	<b>3,69</b>	<b>2,78</b>	<b>2,72</b>	<b>2,49</b>
8. Povinné príspevky na sociálne poistenie	2,66	3,29	2,53	2,51	2,31
z toho dôchodkové poistenie	1,07	1,30	1,02	1,01	0,93
nemocenské poistenie	0,11	0,13	0,10	0,10	0,09
zdravotné poistenie	0,76	0,96	0,72	0,71	0,65
poistenie v nezamestnanosti	0,07	0,09	0,07	0,07	0,06
garančný a rezervný fond	0,37	0,46	0,36	0,35	0,33
úrazové poistenie	0,06	0,08	0,06	0,06	0,05
9. Nepovinné príspevky na sociálne poistenie	0,06	0,08	0,05	0,04	0,04
z toho doplnkové dôchodkové poistenie	0,06	0,07	0,05	0,04	0,04
10. Sociálne dávky	0,08	0,12	0,09	0,07	0,06
z toho odstupné	0,03	0,05	0,05	0,03	0,02
náhrada príjmu pri dočasnej prac. neschop.	0,03	0,03	0,03	0,03	0,03
mzdové vyrovnanie za dobu nemoci	0,00	0,02	0,00	0,00	0,00
príspevky na dôchodok a zdrav. starostl.	0,01	0,01	0,00	0,00	0,00
11. Príspevky na sociálne poistenie učňov	0,00	0,00	0,00	-	0,00
12. Sociálne výhody	0,09	0,12	0,08	0,07	0,06
v tom príspevky na stravovanie	0,05	0,07	0,04	0,04	0,04
jubilejné odmeny	0,01	0,01	0,01	0,00	0,00
ostatné príspevky do sociálneho fondu	0,03	0,05	0,03	0,02	0,02
13. Náklady na školenie zamestnancov	0,03	0,05	0,02	0,02	0,02
14. Poplatky a sankcie súvisiace so mzdami	0,00	0,00	0,00	0,00	0,00
15. Ostatné nepriame náklady	0,02	0,03	0,01	0,01	0,01
z toho náklady na nábor zamestnancov	0,00	0,01	0,00	0,00	0,00
<b>16. SUBVENCIE</b>	<b>-0,01</b>	<b>-0,03</b>	<b>-0,00</b>	<b>-0,00</b>	<b>-0,01</b>

EUR/hour

Region				Items of labour costs
Žilinský	Bansko-bystrický	Prešovský	Košický	
Žilina	Banská Bystrica	Prešov	Košice	
6	7	8	9	
				a
<b>9,81</b>	<b>9,24</b>	<b>8,69</b>	<b>9,99</b>	<b>1-16 TOTAL LABOUR COSTS</b>
9,77	9,22	8,62	9,95	1-12 Compensation of employees
<b>7,12</b>	<b>6,72</b>	<b>6,29</b>	<b>7,25</b>	<b>1-7 DIRECT COSTS</b>
7,06	6,67	6,21	7,21	1-2 Wages and salaries
6,19	5,87	5,45	6,28	1 Direct remuneration and bonuses
4,72	4,51	4,41	4,90	of which: Basic wages and salaries
4,60	4,41	4,31	4,78	of which: wages and salaries in normal work.time
0,12	0,10	0,09	0,13	wages and salaries for overtime
0,91	0,66	0,61	0,64	Bonuses and allowances paid regularly
0,65	0,51	0,49	0,49	of which: bonus. and allow. paid monthly
0,26	0,15	0,12	0,15	bonus. and allow. paid for longer period
0,38	0,47	0,29	0,40	Remuneration and additional payments
0,01	0,00	0,00	0,01	Wages in kind
0,17	0,23	0,14	0,32	Bonuses paid at fixed periods
0,87	0,80	0,76	0,93	2 Payments for days not worked
0,00	0,00	0,00	0,00	of which: payments for working stoppages
0,67	0,60	0,58	0,71	payments for holidays
0,09	0,07	0,07	0,11	payments for leisure time
0,10	0,11	0,09	0,10	payments for public holidays
0,00	0,00	0,00	-	3 Payments to employees' savings schemes
0,02	0,03	0,02	0,02	4 Bonuses for being on call to work outside the workplace
0,04	0,01	0,04	0,02	5 Bonuses based on profit after taxation
0,01	0,01	0,01	0,00	6 Other direct costs for employees
0,00	0,00	0,00	0,00	of which: company products
0,01	0,00	0,01	0,00	company cars
0,00	0,00	0,00	0,00	staff housing
-	0,00	-	-	stock options and share purchase
0,00	0,00	0,00	0,00	7 Wages and salaries of apprentices
<b>2,69</b>	<b>2,53</b>	<b>2,40</b>	<b>2,74</b>	<b>8-15 INDIRECT COSTS</b>
2,46	2,32	2,17	2,50	8 Statutory social security contributions
0,99	0,95	0,89	1,01	of which: retirement pension insurance scheme
0,10	0,09	0,09	0,10	sickness insurance scheme
0,70	0,65	0,60	0,71	health insurance scheme
0,07	0,06	0,06	0,07	unemployment insurance scheme
0,34	0,32	0,29	0,35	guard fund
0,06	0,05	0,05	0,06	occupational accidents insurance schemes
0,06	0,05	0,04	0,06	9 Supplementary social security contributions
0,05	0,05	0,04	0,06	of which: supplementary pension scheme
0,06	0,06	0,06	0,06	10 Employers' imputed social contributions
0,03	0,02	0,03	0,02	of which: payments to employees leaving the enterprise
0,03	0,03	0,03	0,03	compens. for income upon temp. incap. for work
0,00	0,00	0,00	0,00	guaranteed remuner. in the event of sickness
0,00	0,00	0,00	0,00	social contrib. for pensions and health care
0,00	-	0,00	-	11 Employers' social contributions for apprentices
0,07	0,07	0,07	0,08	12 Social benefits
0,03	0,05	0,04	0,04	of which: canteens and meal vouchers
0,01	0,01	0,01	0,01	anniversary awards
0,03	0,02	0,02	0,02	other payments to the social fund
0,02	0,01	0,01	0,02	13 Vocational training costs paid by the employer
0,00	0,00	0,00	0,00	14 Taxes paid by the employer
0,02	0,01	0,06	0,02	15 Other expenditures paid by the employer
0,00	0,00	0,00	0,00	of which: recruitment costs
<b>-0,00</b>	<b>-0,01</b>	<b>-0,00</b>	<b>-0,00</b>	<b>16 SUBSIDIES</b>

**T16 Hodinové náklady práce podľa veľkosti organizácie**  
**Hourly labour costs by size of reporting unit**

EUR/hod.

Položky nákladov práce	Priemer za SR Average of the SR	Veľkosť organizácie (počet zamestnancov)			
		1 - 9	10 - 19	20 - 49	50 - 99
a	1	2	3	4	5
<b>1.-16. CELKOVÉ NÁKLADY PRÁCE</b>	<b>10,67</b>	<b>8,04</b>	<b>9,16</b>	<b>9,89</b>	<b>10,52</b>
1.-12. Náklady súvisiace s výkonom práce	10,63	8,02	9,15	9,87	10,49
<b>1.-7. PRIAME NÁKLADY</b>	<b>7,75</b>	<b>5,93</b>	<b>6,73</b>	<b>7,23</b>	<b>7,68</b>
1.-2. Mzdy a náhrady mzdy	7,68	5,81	6,68	7,15	7,61
1. Mzdy	6,75	5,17	5,90	6,25	6,65
v tom základné (tarifné) mzdy a platy	5,21	4,35	4,69	4,99	5,27
v tom mzdy v určenom pracovnom čase	5,08	4,31	4,64	4,91	5,16
mzdy za nadčasy	0,13	0,04	0,06	0,08	0,11
prémie a odmeny	0,91	0,63	0,90	0,81	0,84
v tom prémie a odmeny mesačné	0,63	0,51	0,74	0,60	0,59
prémie a odmeny za dlhšie obdobie	0,28	0,12	0,16	0,21	0,25
príplatky a doplatky, mzdové zvýhodnenia	0,39	0,07	0,17	0,24	0,30
naturálne mzdy	0,01	0,01	0,01	0,01	0,01
nepravidelné odmeny	0,24	0,11	0,13	0,21	0,23
2. Náhrady mzdy	0,93	0,64	0,78	0,91	0,97
z toho náhrady za výluky a prestoje	0,00	0,00	0,00	0,00	0,00
náhrady za dovolenku	0,72	0,53	0,63	0,73	0,78
náhrady za voľné dni podľa ZP a KZ	0,10	0,04	0,06	0,08	0,10
náhrady za platené sviatky	0,10	0,06	0,09	0,08	0,07
3. Platby do programu sporenia	0,00	0,00	0,00	0,00	0,00
4. Náhrady za pracovnú pohotovosť mimo pracoviska	0,02	0,00	0,01	0,01	0,01
5. Peňažné plnenia zo zisku po zdanení	0,03	0,11	0,03	0,06	0,04
6. Ostatné priame náklady zamestnancom	0,01	0,01	0,01	0,01	0,02
z toho vlastné výrobky predávané so zľavou	0,00	0,00	0,00	0,00	0,00
použitie služob. vozidla pre osobnú potrebu	0,01	0,00	0,01	0,01	0,01
poskytnutie služobného bytu	0,00	-	0,00	0,00	0,00
poskytnutie predkupného práva na akcie	0,00	-	-	0,00	-
7. Odmeny učňom	0,00	-	0,00	0,00	0,00
<b>8.-15. NEPRIAME NÁKLADY</b>	<b>2,94</b>	<b>2,11</b>	<b>2,44</b>	<b>2,66</b>	<b>2,85</b>
8. Povinné príspevky na sociálne poistenie	2,66	1,98	2,29	2,47	2,63
z toho dôchodkové poistenie	1,07	0,81	0,93	1,00	1,06
nemocenské poistenie	0,11	0,08	0,09	0,10	0,11
zdravotné poistenie	0,76	0,55	0,63	0,70	0,76
poistenie v nezamestnanosti	0,07	0,05	0,06	0,07	0,07
garančný a rezervný fond	0,37	0,28	0,32	0,35	0,37
úrazové poistenie	0,06	0,05	0,05	0,06	0,06
9. Nepovinné príspevky na sociálne poistenie	0,06	0,02	0,03	0,03	0,05
z toho doplnkové dôchodkové poistenie	0,06	0,02	0,03	0,03	0,05
10. Sociálne dávky	0,08	0,05	0,06	0,07	0,07
z toho odstupné	0,03	0,02	0,03	0,04	0,03
náhrada príjmu pri dočasnej prac. neschop.	0,03	0,01	0,02	0,02	0,03
mzdové vyrovnanie za dobu nemoci	0,00	0,00	0,00	0,00	0,00
príspevky na dôchodok a zdrav. starostl.	0,01	0,00	0,00	0,00	0,00
11. Príspevky na sociálne poistenie učňov	0,00	-	-	0,00	0,00
12. Sociálne výhody	0,09	0,05	0,05	0,07	0,07
v tom príspevky na stravovanie	0,05	0,04	0,04	0,04	0,04
jubilejné odmeny	0,01	0,00	0,00	0,01	0,01
ostatné príspevky do sociálneho fondu	0,03	0,01	0,01	0,02	0,02
13. Náklady na školenie zamestnancov	0,03	0,01	0,01	0,01	0,02
14. Poplatky a sankcie súvisiace so mzdami	0,00	0,00	0,00	0,00	0,00
15. Ostatné nepriame náklady	0,02	0,00	0,00	0,01	0,01
z toho náklady na nábor zamestnancov	0,00	0,00	0,00	0,00	0,00
<b>16. SUBVENCIE</b>	<b>-0,01</b>	<b>-0,00</b>	<b>-0,01</b>	<b>-0,01</b>	<b>-0,01</b>

EUR/hour

Size of reporting unit (number of employees)				Items of labour costs
100 - 249	250 - 499	500 - 999	1000 a viac , and more	
6	7	8	9	a
<b>11,03</b>	<b>11,05</b>	<b>11,73</b>	<b>12,56</b>	<b>1-16 TOTAL LABOUR COSTS</b>
10,94	11,01	11,72	12,49	1-12 Compensation of employees
<b>7,95</b>	<b>8,03</b>	<b>8,55</b>	<b>8,97</b>	<b>1-7 DIRECT COSTS</b>
7,89	7,96	8,44	8,92	1-2 Wages and salaries
7,01	7,03	7,44	7,80	1 Direct remuneration and bonuses
5,26	5,24	5,65	5,77	of which: Basic wages and salaries
5,12	5,08	5,43	5,58	of which: wages and salaries in normal work.time
0,14	0,16	0,22	0,19	wages and salaries for overtime
1,05	1,01	1,03	0,96	Bonuses and allowances paid regularly
0,74	0,72	0,65	0,51	of which: bonus. and allow. paid monthly
0,31	0,29	0,38	0,44	bonus. and allow. paid for longer period
0,45	0,54	0,52	0,68	Remuneration and additional payments
0,01	0,00	0,01	0,01	Wages in kind
0,25	0,23	0,23	0,40	Bonuses paid at fixed periods
0,88	0,92	1,00	1,12	2 Payments for days not worked
0,00	0,01	0,01	0,01	of which: payments for working stoppages
0,68	0,70	0,76	0,80	payments for holidays
0,09	0,11	0,11	0,15	payments for leisure time
0,09	0,10	0,11	0,15	payments for public holidays
0,00	0,00	0,00	-	3 Payments to employees' savings schemes
0,02	0,04	0,05	0,03	4 Bonuses for being on call to work outside the workplace
0,02	0,02	0,04	0,01	5 Bonuses based on profit after taxation
0,02	0,02	0,03	0,01	6 Other direct costs for employees
0,00	0,00	0,00	0,00	of which: company products
0,01	0,01	0,02	0,01	company cars
0,00	0,00	0,00	0,00	staff housing
-	0,00	0,00	-	stock options and share purchase
0,00	0,00	0,00	0,00	7 Wages and salaries of apprentices
<b>3,08</b>	<b>3,03</b>	<b>3,22</b>	<b>3,61</b>	<b>8-15 INDIRECT COSTS</b>
2,73	2,75	2,90	3,16	8 Statutory social security contributions
1,10	1,10	1,15	1,26	of which: retirement pension insurance scheme
0,11	0,11	0,12	0,13	sickness insurance scheme
0,79	0,80	0,84	0,91	health insurance scheme
0,07	0,07	0,08	0,09	unemployment insurance scheme
0,37	0,38	0,40	0,44	guard fund
0,06	0,07	0,07	0,07	occupational accidents insurance schemes
0,05	0,06	0,07	0,11	9 Supplementary social security contributions
0,05	0,06	0,07	0,10	of which: supplementary pension scheme
0,12	0,07	0,10	0,10	10 Employers' imputed social contributions
0,03	0,03	0,04	0,04	of which: payments to employees leaving the enterprise
0,04	0,04	0,04	0,04	compens. for income upon temp. incap. for work
0,03	0,00	0,00	0,00	guaranteed remuner. in the event of sickness
0,02	0,00	0,00	0,01	social contrib. for pensions and health care
0,00	-	-	0,00	11 Employers' social contributions for apprentices
0,09	0,09	0,10	0,14	12 Social benefits
0,06	0,05	0,06	0,06	of which: canteens and meal vouchers
0,01	0,01	0,01	0,02	anniversary awards
0,03	0,03	0,03	0,06	other payments to the social fund
0,03	0,03	0,03	0,06	13 Vocational training costs paid by the employer
0,00	0,00	0,00	0,00	14 Taxes paid by the employer
0,06	0,03	0,03	0,03	15 Other expenditures paid by the employer
0,01	0,00	0,01	0,01	of which: recruitment costs
<b>-0,00</b>	<b>-0,02</b>	<b>-0,04</b>	<b>-0,02</b>	<b>16 SUBSIDIES</b>

**T17 Hodinové náklady práce podľa vybraných druhov vlastníctva**  
**Hourly labour costs by selected types of ownership**

EUR/hod.

Položky nákladov práce	Priemer za SR	Druh vlastníctva		
		súkromné tuzemské	družstevné	štátne
		Average of the SR	Private inland	Cooperative - owned
a	1	2	3	4
<b>1.-16. CELKOVÉ NÁKLADY PRÁCE</b>	<b>10,67</b>	<b>9,11</b>	<b>7,89</b>	<b>11,91</b>
1.-12. Náklady súvisiace s výkonom práce	10,63	9,08	7,88	11,88
<b>1.-7. PRIAME NÁKLADY</b>	<b>7,75</b>	<b>6,68</b>	<b>5,70</b>	<b>8,57</b>
1.-2. Mzdy a náhrady mzdy	7,68	6,58	5,67	8,50
1. Mzdy	6,75	5,83	4,94	7,49
v tom základné (tarifné) mzdy a platy	5,21	4,48	3,89	5,72
v tom mzdy v určenom pracovnom čase	5,08	4,39	3,81	5,55
mzdy za nadčasy	0,13	0,09	0,08	0,18
prémie a odmeny	0,91	0,95	0,71	0,51
v tom prémie a odmeny mesačné	0,63	0,76	0,52	0,34
prémie a odmeny za dlhšie obdobie	0,28	0,20	0,19	0,17
príplatky a doplatky, mzdové zvýhodnenia	0,39	0,23	0,26	0,85
naturálne mzdy	0,01	0,00	0,00	0,00
nepravidelné odmeny	0,24	0,15	0,08	0,41
2. Náhrady mzdy	0,93	0,75	0,73	1,00
z toho náhrady za výluky a prestoje	0,00	0,00	0,00	0,00
náhrady za dovolenku	0,72	0,58	0,51	0,79
náhrady za voľné dni podľa ZP a KZ	0,10	0,07	0,06	0,12
náhrady za platené sviatky	0,10	0,10	0,15	0,07
3. Platby do programu sporenia	0,00	0,00	0,00	0,00
4. Náhrady za pracovnú pohotovosť mimo pracoviska	0,02	0,02	0,01	0,06
5. Peňažné plnenia zo zisku po zdanení	0,03	0,07	0,02	0,01
6. Ostatné priame náklady zamestnancom	0,01	0,01	0,00	0,01
z toho vlastné výrobky predávané so zľavou	0,00	0,00	0,00	0,00
použitie služob. vozidla pre osobnú potrebu	0,01	0,01	0,00	0,00
poskytnutie služobného bytu	0,00	0,00	0,00	0,00
poskytnutie predkupného práva na akcie	0,00	-	-	-
7. Odmeny učňom	0,00	0,00	0,00	0,00
<b>8.-15. NEPRIAME NÁKLADY</b>	<b>2,94</b>	<b>2,43</b>	<b>2,19</b>	<b>3,39</b>
8. Povinné príspevky na sociálne poistenie	2,66	2,26	2,00	2,99
z toho dôchodkové poistenie	1,07	0,91	0,81	1,23
nemocenské poistenie	0,11	0,09	0,08	0,12
zdravotné poistenie	0,76	0,63	0,56	0,86
poistenie v nezamestnanosti	0,07	0,06	0,05	0,08
garančný a rezervný fond	0,37	0,32	0,28	0,40
úrazové poistenie	0,06	0,05	0,05	0,07
9. Nepovinné príspevky na sociálne poistenie	0,06	0,03	0,04	0,11
z toho doplnkové dôchodkové poistenie	0,06	0,03	0,04	0,10
10. Sociálne dávky	0,08	0,05	0,06	0,11
z toho odstupné	0,03	0,02	0,04	0,04
náhrada príjmu pri dočasnej prac. neschop.	0,03	0,02	0,02	0,04
mzdové vyrovnanie za dobu nemoci	0,00	0,00	0,00	0,00
príspevky na dôchodok a zdrav. starostl.	0,01	0,00	0,00	0,01
11. Príspevky na sociálne poistenie učňov	0,00	0,00	-	-
12. Sociálne výhody	0,09	0,06	0,08	0,10
v tom príspevky na stravovanie	0,05	0,04	0,05	0,05
jubilejné odmeny	0,01	0,00	0,00	0,01
ostatné príspevky do sociálneho fondu	0,03	0,02	0,03	0,04
13. Náklady na školenie zamestnancov	0,03	0,02	0,01	0,03
14. Poplatky a sankcie súvisiace so mzdami	0,00	0,00	0,00	0,00
15. Ostatné nepriame náklady	0,02	0,01	0,00	0,05
z toho náklady na nábor zamestnancov	0,00	0,00	0,00	0,00
<b>16. SUBVENCIE</b>	<b>-0,01</b>	<b>-0,00</b>	<b>-0,00</b>	<b>-0,06</b>

Type of ownership				Items of labour costs
vlastníctvo územnej samosprávy	vlastníctvo združ., polit. strán a cirkví	zahraničné	medzinár. s prevažujúcim súkromným sektorom	
Municipality - owned	Ownership of associations	Foreign	International - private	
5	6	7	8	a
<b>9,50</b>	<b>7,89</b>	<b>13,02</b>	<b>12,63</b>	<b>1-16 TOTAL LABOUR COSTS</b>
9,49	7,99	12,93	12,54	1-12 Compensation of employees
<b>6,91</b>	<b>5,86</b>	<b>9,39</b>	<b>9,09</b>	<b>1-7 DIRECT COSTS</b>
6,89	5,84	9,33	9,02	1-2 Wages and salaries
5,88	5,13	8,22	7,95	1 Direct remuneration and bonuses
4,96	4,44	6,14	6,04	of which: Basic wages and salaries
4,85	4,36	5,98	5,90	of which: wages and salaries in normal work.time
0,11	0,08	0,16	0,14	wages and salaries for overtime
0,32	0,30	1,32	1,29	Bonuses and allowances paid regularly
0,19	0,19	0,82	0,74	of which: bonus. and allow. paid monthly
0,12	0,11	0,50	0,55	bonus. and allow. paid for longer period
0,31	0,27	0,46	0,35	Remuneration and additional payments
0,00	0,00	0,02	0,01	Wages in kind
0,29	0,12	0,28	0,27	Bonuses paid at fixed periods
1,01	0,71	1,11	1,07	2 Payments for days not worked
0,00	0,00	0,01	0,01	of which: payments for working stoppages
0,85	0,62	0,82	0,81	payments for holidays
0,10	0,06	0,13	0,12	payments for leisure time
0,05	0,02	0,14	0,12	payments for public holidays
0,00	-	0,00	0,00	3 Payments to employees' savings schemes
0,01	0,02	0,01	0,02	4 Bonuses for being on call to work outside the workplace
0,00	0,00	0,01	0,03	5 Bonuses based on profit after taxation
0,00	0,00	0,04	0,02	6 Other direct costs for employees
0,00	-	0,00	0,00	of which: company products
0,00	0,00	0,03	0,02	company cars
0,00	0,00	0,00	0,00	staff housing
-	-	0,00	-	stock options and share purchase
0,00	0,00	0,00	0,00	7 Wages and salaries of apprentices
<b>2,60</b>	<b>2,13</b>	<b>3,63</b>	<b>3,54</b>	<b>8-15 INDIRECT COSTS</b>
2,40	2,02	3,24	3,14	8 Statutory social security contributions
0,98	0,82	1,28	1,24	of which: retirement pension insurance scheme
0,10	0,08	0,13	0,12	sickness insurance scheme
0,68	0,56	0,94	0,91	health insurance scheme
0,06	0,05	0,09	0,09	unemployment insurance scheme
0,33	0,29	0,45	0,44	guard fund
0,06	0,05	0,08	0,07	occupational accidents insurance schemes
0,05	0,02	0,07	0,08	9 Supplementary social security contributions
0,05	0,02	0,07	0,08	of which: supplementary pension scheme
0,06	0,04	0,12	0,10	10 Employers' imputed social contributions
0,03	0,01	0,05	0,03	of which: payments to employees leaving the enterprise
0,03	0,02	0,04	0,04	compens. for income upon temp. incap. for work
0,00	0,00	0,02	0,00	guaranteed remuner. in the event of sickness
0,00	0,00	0,01	0,02	social contrib. for pensions and health care
0,00	-	0,00	-	11 Employers' social contributions for apprentices
0,07	0,05	0,11	0,13	12 Social benefits
0,03	0,04	0,06	0,06	of which: canteens and meal vouchers
0,01	0,01	0,01	0,01	anniversary awards
0,03	0,01	0,04	0,05	other payments to the social fund
0,01	0,00	0,05	0,06	13 Vocational training costs paid by the employer
0,00	0,00	0,00	0,00	14 Taxes paid by the employer
0,00	0,00	0,04	0,02	15 Other expenditures paid by the employer
0,00	0,00	0,01	0,01	of which: recruitment costs
<b>- 0,00</b>	<b>-0,10</b>	<b>- 0,00</b>	<b>- 0,00</b>	<b>16 SUBSIDIES</b>

**T18 Hodinové náklady práce podľa vybraných právnych foriem**  
**Hourly labour costs by selected legal types**

EUR/hod.

Položky nákladov práce	Priemer za SR	Právna forma		
		verejná obchodná spoločnosť	spoločnosť s ručením obmedzeným	akciová spoločnosť
		Public commercial company	Limited liability company	Joint stock company
a	1	2	3	4
<b>1.-16. CELKOVÉ NÁKLADY PRÁCE</b>	<b>10,67</b>	<b>8,79</b>	<b>10,07</b>	<b>12,50</b>
1.-12. Náklady súvisiace s výkonom práce	10,63	8,71	10,03	12,45
<b>1.-7. PRIAME NÁKLADY</b>	<b>7,75</b>	<b>6,37</b>	<b>7,36</b>	<b>8,99</b>
1.-2. Mzdy a náhrady mzdy	7,68	6,33	7,29	8,89
1. Mzdy	6,75	5,59	6,46	7,77
v tom základné (tarifné) mzdy a platy	5,21	4,94	4,97	5,68
v tom mzdy v určenom pracovnom čase	5,08	4,89	4,85	5,53
mzdy za nadčasy	0,13	0,05	0,12	0,14
prémie a odmeny	0,91	0,21	1,06	1,26
v tom prémie a odmeny mesačné	0,63	0,20	0,79	0,74
prémie a odmeny za dlhšie obdobie	0,28	0,01	0,27	0,52
príplatky a doplatky, mzdové zvýhodnenia	0,39	0,35	0,28	0,47
naturálne mzdy	0,01	-	0,01	0,01
nepravidelné odmeny	0,24	0,09	0,15	0,35
2. Náhrady mzdy	0,93	0,74	0,83	1,12
z toho náhrady za výluky a prestoje	0,00	-	0,00	0,01
náhrady za dovolenku	0,72	0,65	0,63	0,81
náhrady za voľné dni podľa ZP a KZ	0,10	0,02	0,08	0,15
náhrady za platené sviatky	0,10	0,07	0,10	0,15
3. Platby do programu sporenia	0,00	-	0,00	0,00
4. Náhrady za pracovnú pohotovosť mimo pracoviska	0,02	0,00	0,01	0,04
5. Peňažné plnenia zo zisku po zdanení	0,03	-	0,04	0,03
6. Ostatné priame náklady zamestnancom	0,01	0,04	0,02	0,03
z toho vlastné výrobky predávané so zľavou	0,00	-	0,00	0,00
použitie služob. vozidla pre osobnú potrebu	0,01	0,04	0,01	0,02
poskytnutie služobného bytu	0,00	-	0,00	0,00
poskytnutie predkupného práva na akcie	0,00	-	0,00	0,00
7. Odmeny učňom	0,00	0,00	0,00	0,00
<b>8.-15. NEPRIAME NÁKLADY</b>	<b>2,94</b>	<b>2,42</b>	<b>2,71</b>	<b>3,55</b>
8. Povinné príspevky na sociálne poistenie	2,66	2,23	2,51	3,11
z toho dôchodkové poistenie	1,07	0,89	1,01	1,23
nemocenské poistenie	0,11	0,09	0,10	0,12
zdravotné poistenie	0,76	0,63	0,71	0,91
poistenie v nezamestnanosti	0,07	0,06	0,07	0,09
garančný a rezervný fond	0,37	0,32	0,35	0,44
úrazové poistenie	0,06	0,05	0,06	0,07
9. Nepovinné príspevky na sociálne poistenie	0,06	0,00	0,04	0,10
z toho doplnkové dôchodkové poistenie	0,06	0,00	0,04	0,10
10. Sociálne dávky	0,08	0,05	0,06	0,11
z toho odstupné	0,03	0,01	0,03	0,05
náhrada príjmu pri dočasnej prac. neschop.	0,03	0,04	0,03	0,04
mzdové vyrovnanie za dobu nemoci	0,00	-	0,00	0,00
príspevky na dôchodok a zdrav. starostl.	0,01	-	0,00	0,01
11. Príspevky na sociálne poistenie učňov	0,00	-	0,00	0,00
12. Sociálne výhody	0,09	0,04	0,06	0,15
v tom príspevky na stravovanie	0,05	0,02	0,04	0,08
jubilejné odmeny	0,01	0,01	0,00	0,01
ostatné príspevky do sociálneho fondu	0,03	0,01	0,02	0,06
13. Náklady na školenie zamestnancov	0,03	0,08	0,02	0,06
14. Poplatky a sankcie súvisiace so mzdami	0,00	0,00	0,00	0,00
15. Ostatné nepriame náklady	0,02	0,01	0,02	0,03
z toho náklady na nábor zamestnancov	0,00	0,00	0,00	0,01
<b>16. SUBVENCIE</b>	<b>-0,01</b>	<b>-</b>	<b>-0,00</b>	<b>-0,04</b>



EUR/hour

Legal type				Items of labour costs
družstvo	štátny podnik	rozpočtová organizácia	príspevková organizácia	
Agricultural cooperative	State enterprise	Budgetary organization	Subsidised organization	
5	6	7	8	
				a
<b>7,90</b>	<b>11,67</b>	<b>10,94</b>	<b>10,79</b>	<b>1-16 TOTAL LABOUR COSTS</b>
7,88	11,56	10,88	10,78	1-12 Compensation of employees
<b>5,71</b>	<b>8,14</b>	<b>7,92</b>	<b>7,89</b>	<b>1-7 DIRECT COSTS</b>
5,67	8,08	7,88	7,82	1-2 Wages and salaries
4,94	6,82	6,88	6,82	1 Direct remuneration and bonuses
3,89	5,00	5,67	5,60	of which: Basic wages and salaries
3,82	4,88	5,59	5,27	of which: wages and salaries in normal work.time
0,07	0,11	0,08	0,33	wages and salaries for overtime
0,71	1,07	0,25	0,26	Bonuses and allowances paid regularly
0,51	0,92	0,16	0,20	of which: bonus. and allow. paid monthly
0,20	0,15	0,09	0,06	bonus. and allow. paid for longer period
0,26	0,49	0,53	0,81	Remuneration and additional payments
0,00	0,00	0,00	0,00	Wages in kind
0,08	0,26	0,42	0,16	Bonuses paid at fixed periods
0,73	1,26	1,00	1,00	2 Payments for days not worked
0,00	0,01	0,00	0,00	of which: payments for working stoppages
0,51	0,80	0,86	0,84	payments for holidays
0,06	0,20	0,10	0,10	payments for leisure time
0,15	0,25	0,02	0,02	payments for public holidays
0,00	-	-	0,00	3 Payments to employees' savings schemes
0,01	0,04	0,03	0,06	4 Bonuses for being on call to work outside the workplace
0,02	0,01	0,00	0,00	5 Bonuses based on profit after taxation
0,00	0,01	0,00	0,00	6 Other direct costs for employees
0,00	0,00	-	0,00	of which: company products
0,00	0,01	-	0,00	company cars
0,00	0,00	0,00	0,00	staff housing
-	-	-	-	stock options and share purchase
0,00	-	0,00	0,00	7 Wages and salaries of apprentices
<b>2,19</b>	<b>3,54</b>	<b>3,03</b>	<b>2,90</b>	<b>8-15 INDIRECT COSTS</b>
2,00	2,91	2,74	2,72	8 Statutory social security contributions
0,81	1,14	1,14	1,11	of which: retirement pension insurance scheme
0,08	0,11	0,11	0,11	sickness insurance scheme
0,56	0,86	0,78	0,77	health insurance scheme
0,05	0,08	0,07	0,07	unemployment insurance scheme
0,28	0,41	0,35	0,38	guard fund
0,05	0,07	0,06	0,06	occupational accidents insurance schemes
0,04	0,25	0,06	0,06	9 Supplementary social security contributions
0,04	0,12	0,06	0,05	of which: supplementary pension scheme
0,06	0,11	0,08	0,06	10 Employers' imputed social contributions
0,04	0,06	0,04	0,02	of which: payments to employees leaving the enterprise
0,02	0,05	0,04	0,03	compens. for income upon temp. incap. for work
0,00	0,00	0,00	0,00	guaranteed remuner. in the event of sickness
0,00	0,00	0,00	0,01	social contrib. for pensions and health care
-	-	-	0,00	11 Employers' social contributions for apprentices
0,08	0,16	0,08	0,05	12 Social benefits
0,05	0,05	0,04	0,02	of which: canteens and meal vouchers
0,01	0,01	0,01	0,01	anniversary awards
0,03	0,09	0,04	0,02	other payments to the social fund
0,01	0,06	0,01	0,01	13 Vocational training costs paid by the employer
0,00	0,00	0,00	0,00	14 Taxes paid by the employer
0,00	0,05	0,05	0,00	15 Other expenditures paid by the employer
0,00	0,00	0,00	0,00	of which: recruitment costs
<b>- 0,00</b>	<b>-</b>	<b>- 0,00</b>	<b>- 0,00</b>	<b>16 SUBSIDIES</b>

**T19 Hodinové náklady práce podľa ekonomickej činnosti a veľkosti organizácie**  
**Hourly labour costs by economic activity and size of reporting unit**

EUR/hod.

Ekonomická činnosť SK NACE Rev.2 Veľkosť organizácie (počet zamestnancov)	Celkové náklady práce	v tom					
		priame náklady spolu	z toho				
			mzdy	náhrady mzdy	mzdy a náhrady mzdy spol. (stĺ.3+4)	náhrady za prac.pohot. mimo pracov.	peňažné plnenia zo zisku po zdan.
Total labour costs	Direct labour costs	Direct remune- rat. and bonuses	Payments for days not worked	Wages and salaries (col. 3+4)	Bonus. for being on call out. the work.	Bonus. based on profit after tax.	
a	1	2	3	4	5	6	7
<b>Priemer za SR</b>	<b>10,67</b>	<b>7,75</b>	<b>6,75</b>	<b>0,93</b>	<b>7,68</b>	<b>0,02</b>	<b>0,03</b>
A Poľnohospodárstvo, poľovníctvo a lesníctvo	8,23	5,96	5,19	0,73	5,92	0,00	0,03
1 - 9	6,52	4,80	4,26	0,53	4,79	-	0,01
10 - 19	7,77	5,58	4,91	0,67	5,58	-	0,00
20 - 49	8,00	5,79	5,07	0,69	5,77	0,00	0,02
50 - 99	8,05	5,86	5,13	0,68	5,80	0,00	0,05
100 - 249	8,19	5,97	5,22	0,69	5,91	0,00	0,05
500 - 999	11,44	8,20	6,76	0,87	7,63	0,01	0,37
1000 a viac	12,19	8,74	7,25	1,47	8,72	0,00	0,02
B-E Priemysel spolu	11,19	8,06	6,99	1,01	7,99	0,01	0,03
1 - 9	7,75	5,69	4,84	0,63	5,47	0,01	0,15
10 - 19	8,47	6,25	5,40	0,73	6,12	0,00	0,12
20 - 49	9,29	6,82	5,89	0,82	6,71	0,01	0,08
50 - 99	9,91	7,25	6,32	0,87	7,19	0,01	0,04
100 - 249	10,34	7,50	6,54	0,92	7,46	0,01	0,02
250 - 499	10,98	7,91	6,90	0,96	7,86	0,01	0,01
500 - 999	11,83	8,55	7,44	1,04	8,48	0,02	0,02
1000 a viac	13,65	9,64	8,30	1,29	9,59	0,03	0,01
B Ťažba a dobývanie	12,33	8,77	7,46	1,22	8,68	0,05	-
1 - 9	11,66	8,41	7,59	0,80	8,39	0,03	-
10 - 19	11,12	8,23	6,66	1,57	8,23	-	-
20 - 49	16,45	11,78	10,24	1,43	11,67	-	-
50 - 99	10,34	7,31	6,34	0,91	7,25	0,03	-
100 - 249	13,36	9,63	8,60	1,03	9,63	-	-
500 - 999	15,55	10,66	8,97	1,39	10,36	0,14	-
1000 a viac	10,83	7,68	6,42	1,18	7,60	0,08	-
C Priemyselná výroba	11,01	7,94	6,90	0,98	7,88	0,01	0,03
1 - 9	7,59	5,62	4,77	0,61	5,37	0,01	0,17
10 - 19	8,32	6,13	5,33	0,71	6,04	0,00	0,09
20 - 49	9,04	6,65	5,76	0,80	6,56	0,00	0,08
50 - 99	9,99	7,32	6,39	0,87	7,26	0,00	0,04
100 - 249	10,19	7,40	6,46	0,91	7,37	0,01	0,02
250 - 499	10,78	7,78	6,80	0,94	7,74	0,01	0,01
500 - 999	11,52	8,32	7,29	0,99	8,27	0,01	0,00
1000 a viac	13,50	9,55	8,26	1,26	9,52	0,01	0,01
D Dod. elektriny, plynu, pary	17,28	12,11	10,27	1,61	11,88	0,15	0,04
1 - 9	9,01	6,56	5,98	0,58	6,56	-	-
10 - 19	11,04	7,92	7,00	0,85	7,85	0,05	0,01
20 - 49	13,12	9,37	8,15	1,11	9,26	0,04	0,04
50 - 99	11,96	8,64	7,55	0,98	8,53	0,04	0,06
100 - 249	14,29	9,98	8,61	1,29	9,90	0,04	-
250 - 499	19,77	13,68	11,40	2,03	13,43	0,04	0,05
500 - 999	23,66	16,61	13,74	2,30	16,04	0,08	0,38
1000 a viac	19,04	13,27	11,20	1,81	13,02	0,25	-
E Dodávka vody, odpady	9,73	7,08	5,93	0,98	6,91	0,06	0,10
1 - 9	9,25	6,22	5,26	0,96	6,22	-	-
10 - 19	9,37	7,20	5,14	0,78	5,92	0,02	1,25
20 - 49	8,22	6,00	5,09	0,72	5,81	0,03	0,15
50 - 99	7,80	5,59	4,75	0,76	5,51	0,07	-
100 - 249	10,00	7,27	6,42	0,79	7,21	0,05	0,00
250 - 499	10,61	7,67	6,57	1,00	7,57	0,07	-
500 - 999	11,60	8,78	7,30	1,29	8,58	0,10	0,10
1000 a viac	10,13	7,16	5,89	1,21	7,10	0,06	0,00

EUR/hour

nepriame náklady spolu	z toho						subven- cie	Economic activity SK NACE Rev. 2 Size of reporting unit (number of employees)
	povin. príspev. na soc. poist.	nepovin. príspev. na soc. poist.	sociálne dávky	sociálne výhody	náklady na škol. zamestnancov	poplatky a sankcie súvis. so mzdami		
Indirect labour costs	of which						Subsi- dies	a
8	Statut. social secur. contrib.	Supplem. social secur. contrib.	Employer. imputed social contrib.	Social benefits	Vocatio- nal training costs	Taxes		
9	10	11	12	13	14	15	a	
<b>2,94</b>	<b>2,66</b>	<b>0,06</b>	<b>0,08</b>	<b>0,09</b>	<b>0,03</b>	<b>0,00</b>	<b>-0,01</b>	<b>Average of the SR</b>
2,27	2,07	0,04	0,08	0,07	0,02	0,00	- 0,00	A Agriculture, forestry and fishing
1,72	1,64	0,01	0,02	0,05	0,00	-	-	1 - 9
2,19	1,97	0,03	0,10	0,07	0,03	0,00	-0,01	10 - 19
2,21	2,01	0,03	0,08	0,08	0,01	0,00	- 0,00	20 - 49
2,19	2,02	0,02	0,07	0,07	0,01	0,00	- 0,00	50 - 99
2,22	2,01	0,04	0,06	0,07	0,02	0,00	-	100 - 249
3,24	2,92	0,10	0,13	0,07	0,03	0,00	-	250 - 499
3,45	3,10	0,21	0,08	0,03	0,01	-	-	1000 and more
3,14	2,80	0,08	0,09	0,10	0,04	0,00	-0,01	B - E Industry total
2,05	1,91	0,02	0,06	0,04	0,00	-	-	1 - 9
2,22	2,08	0,03	0,07	0,03	0,01	-	-	10 - 19
2,48	2,29	0,04	0,06	0,06	0,01	0,00	- 0,00	20 - 49
2,66	2,48	0,05	0,06	0,06	0,01	0,00	- 0,00	50 - 99
2,84	2,58	0,06	0,08	0,08	0,02	0,00	- 0,00	100 - 249
3,07	2,74	0,07	0,08	0,10	0,03	0,00	- 0,00	250 - 499
3,35	2,95	0,10	0,12	0,10	0,04	0,00	-0,07	500 - 999
4,01	3,44	0,14	0,10	0,17	0,09	0,00	-	1000 and more
3,56	3,12	0,17	0,21	0,05	0,01	0,00	-	B Mining and quarrying
3,25	2,97	0,02	0,02	0,23	0,02	-	-	1 - 9
2,89	2,65	0,05	0,18	0,02	0,00	-	-	10 - 19
4,66	4,14	0,26	0,17	0,10	0,00	-	-	20 - 49
3,03	2,60	0,12	0,07	0,18	0,04	0,00	-	50 - 99
3,74	3,47	0,13	0,09	0,04	0,01	-	-	100 - 249
4,90	4,06	0,28	0,56	-	-	-	-	500 - 999
3,15	2,74	0,17	0,22	0,01	-	-	-	1000 and more
3,07	2,75	0,07	0,08	0,10	0,04	0,00	- 0,00	C Manufacturing
1,98	1,87	0,01	0,05	0,04	0,00	-	-	1 - 9
2,19	2,05	0,03	0,07	0,03	0,01	-	-	10 - 19
2,39	2,23	0,03	0,05	0,06	0,01	0,00	- 0,00	20 - 49
2,67	2,50	0,04	0,05	0,05	0,01	0,00	- 0,00	50 - 99
2,79	2,55	0,05	0,07	0,08	0,02	0,00	- 0,00	100 - 249
3,01	2,69	0,06	0,08	0,09	0,03	0,00	- 0,00	250 - 499
3,21	2,85	0,08	0,11	0,09	0,04	0,00	- 0,00	500 - 999
3,95	3,42	0,13	0,09	0,17	0,08	0,00	-	1000 and more
5,18	4,29	0,26	0,18	0,24	0,18	0,00	-	D Electricity, gas supply
2,45	2,31	0,10	0,05	0,00	-	-	-	1 - 9
3,12	2,77	0,15	0,11	0,07	0,01	-	-	10 - 19
3,75	3,31	0,11	0,07	0,18	0,05	0,00	-	20 - 49
3,32	2,90	0,12	0,09	0,11	0,09	-	-	50 - 99
4,31	3,58	0,13	0,17	0,24	0,11	-	-	100 - 249
6,09	4,90	0,37	0,15	0,59	0,06	-	-	250 - 499
7,06	6,10	0,36	0,34	0,16	0,09	-	-	500 - 999
5,76	4,69	0,31	0,20	0,24	0,29	-	-	1000 and more
2,83	2,44	0,12	0,11	0,12	0,03	0,00	-0,17	E Water supply, waste
3,03	2,18	0,03	0,25	0,13	0,05	-	-	1 - 9
2,17	2,08	0,03	0,06	0,00	-	-	-	10 - 19
2,25	2,01	0,03	0,15	0,04	0,01	0,00	-0,03	20 - 49
2,22	1,96	0,06	0,08	0,10	0,01	0,00	-0,01	50 - 99
2,74	2,46	0,10	0,07	0,08	0,01	-	- 0,00	100 - 249
2,94	2,70	0,07	0,13	0,04	0,01	-	-	250 - 499
3,89	3,09	0,23	0,13	0,34	0,08	-	-1,07	500 - 999
2,97	2,53	0,18	0,09	0,10	0,03	0,00	-	1000 and more

**T19 Hodinové náklady práce podľa ekonomickej činnosti a veľkosti organizácie**  
**Hourly labour costs by economic activity and size of reporting unit**
1. pokračovanie  
EUR/hod.

Ekonomická činnosť SK NACE Rev.2 Veľkosť organizácie (počet zamestnancov)	Celkové náklady práce	v tom					
		priame náklady spolu	z toho				
			mzdy	náhrady mzdy	mzdy a náhrady mzdy spol. (stĺ.3+4)	náhrady za prac.pohot. mimo pracov.	peňažné plnenia zo zisku po zdan.
a	1	2	3	4	5	6	7
F Stavebníctvo	9,37	6,85	5,95	0,84	6,80	0,00	0,03
1 - 9	6,56	4,77	4,21	0,56	4,77	-	-
10 - 19	8,32	6,09	5,35	0,74	6,09	0,00	-
20 - 49	8,86	6,53	5,63	0,77	6,40	0,00	0,12
50 - 99	10,45	7,64	6,66	0,92	7,58	0,01	0,03
100 - 249	11,28	8,23	7,17	1,03	8,20	0,01	0,00
250 - 499	12,44	8,96	7,68	1,21	8,89	0,03	-
500 - 999	15,05	10,89	9,15	1,54	10,69	0,00	0,01
1000 a viac	12,94	9,56	8,42	1,13	9,55	0,00	-
G Veľkoobchod a maloobchod	9,89	7,24	6,39	0,78	7,17	0,00	0,04
1 - 9	8,28	6,12	5,39	0,65	6,03	-	0,07
10 - 19	9,87	7,25	6,45	0,77	7,21	0,00	0,01
20 - 49	11,27	8,25	7,21	0,92	8,13	0,01	0,07
50 - 99	13,02	9,53	8,38	1,01	9,38	0,00	0,07
100 - 249	10,59	7,75	6,89	0,81	7,70	0,00	0,01
250 - 499	9,26	6,79	6,01	0,73	6,74	0,00	0,02
500 - 999	8,14	5,88	5,14	0,72	5,86	0,00	0,02
1000 a viac	8,86	6,41	5,69	0,69	6,38	0,00	-
H Doprava a skladovanie	9,45	6,83	5,94	0,86	6,79	0,02	0,01
1 - 9	9,40	7,02	6,11	0,91	7,02	-	-
10 - 19	7,80	5,74	5,09	0,65	5,74	-	-
20 - 49	8,19	6,06	5,34	0,63	5,97	0,01	0,09
50 - 99	8,59	6,24	5,57	0,66	6,22	0,00	0,00
100 - 249	10,08	7,34	6,53	0,79	7,32	0,00	0,00
250 - 499	10,61	7,61	6,61	0,90	7,51	0,08	0,01
500 - 999	10,35	7,55	6,68	0,84	7,52	0,02	0,01
1000 a viac	9,73	6,94	5,90	1,02	6,91	0,02	-
I Ubytovacie a stravovacie služby	6,44	4,73	4,19	0,49	4,68	0,00	0,03
1 - 9	5,56	4,08	3,55	0,53	4,08	-	-
10 - 19	5,44	3,98	3,61	0,37	3,98	-	-
20 - 49	6,53	4,83	4,21	0,51	4,72	0,00	0,11
50 - 99	7,27	5,33	4,77	0,55	5,32	0,00	-
100 - 249	7,57	5,59	4,99	0,56	5,56	0,00	-
250 - 499	7,11	5,46	5,00	0,46	5,45	-	-
500 - 999	10,24	6,50	5,51	0,54	6,05	-	-
1000 a viac	6,98	5,11	4,59	0,48	5,07	-	-
J Informácie a komunikácie	18,11	13,08	11,55	1,38	12,94	0,04	0,02
1 - 9	10,06	7,31	6,27	0,78	7,05	0,03	0,23
10 - 19	13,85	10,31	9,16	1,09	10,24	0,01	0,01
20 - 49	19,50	14,31	12,82	1,38	14,21	0,05	0,00
50 - 99	17,78	12,97	11,34	1,41	12,75	0,08	0,06
100 - 249	16,52	11,10	9,94	1,10	11,04	0,03	-
250 - 499	23,54	17,37	15,36	1,91	17,27	0,03	-
500 - 999	22,48	16,79	15,18	1,48	16,65	0,04	-
1000 a viac	21,14	15,06	12,84	1,89	14,73	0,06	-
K Finančné a poisťovacie činnosti	18,91	13,51	11,70	1,69	13,39	0,03	0,05
1 - 9	19,72	12,51	11,17	1,20	12,37	-	-
10 - 19	27,52	20,33	18,31	2,01	20,33	-	0,00
20 - 49	24,24	17,81	15,39	2,04	17,44	0,02	0,24
50 - 99	21,45	15,54	13,63	1,81	15,44	-	-
100 - 249	19,41	14,02	12,23	1,67	13,90	0,00	0,06
250 - 499	16,59	12,01	10,52	1,46	11,99	0,00	-
500 - 999	16,93	12,27	10,62	1,61	12,23	0,01	-
1000 a viac	18,63	13,23	11,37	1,72	13,09	0,04	0,06
L Činnosti v oblasti nehnuteľností	11,05	8,05	7,02	0,90	7,92	0,05	0,04
1 - 9	9,03	6,64	5,90	0,73	6,62	0,00	0,01
10 - 19	9,98	7,30	6,29	0,88	7,16	0,01	0,12
20 - 49	11,14	7,95	6,89	0,95	7,83	0,04	0,02
50 - 99	9,32	6,71	5,81	0,83	6,64	0,05	0,02
100 - 249	18,82	13,84	12,18	1,38	13,56	0,03	0,00
250 - 499	11,59	8,50	7,63	0,80	8,42	0,06	0,02
500 - 999	11,19	8,24	6,30	0,76	7,06	1,18	-

nepriame náklady spolu	z toho						subven- cie	Economic activity SK NACE Rev. 2 Size of reporting unit (number of employees)
	povin. príspev. na soc. poist.	nepovin. príspev. na soc. poist.	sociálne dávký	sociálne výhody	náklady na škol. zamest- nancov	poplatky a sankcie súvis. so mzdami		
Indirect labour costs	of which						Subsi- dies	a
	Statut. social secur. contrib.	Supplem. social secur. contrib.	Employer. imputed social contrib.	Social benefits	Vocatio- nal training costs	Taxes		
8	9	10	11	12	13	14	15	
2,52	2,34	0,02	0,07	0,05	0,02	0,00	- 0,00	F Construction
1,78	1,64	0,01	0,03	0,08	0,01	-	-	1 - 9
2,23	2,09	0,01	0,06	0,05	0,02	0,00	- 0,00	10 - 19
2,33	2,17	0,02	0,08	0,03	0,01	0,00	-	20 - 49
2,81	2,62	0,04	0,08	0,05	0,03	0,00	-	50 - 99
3,05	2,87	0,03	0,07	0,04	0,03	-	-	100 - 249
3,48	3,22	0,07	0,12	0,03	0,03	-	-	250 - 499
4,15	3,71	0,05	0,14	0,14	0,09	-	-	500 - 999
3,38	3,16	0,03	0,04	0,11	0,04	-	-	1000 and more
2,65	2,46	0,03	0,05	0,08	0,02	0,00	- 0,00	G Wholesale and retail trade
2,16	2,06	0,01	0,04	0,03	0,01	0,00	-	1 - 9
2,62	2,46	0,04	0,04	0,06	0,01	0,00	- 0,00	10 - 19
3,02	2,79	0,03	0,07	0,09	0,02	0,00	- 0,00	20 - 49
3,49	3,19	0,05	0,08	0,09	0,06	0,00	- 0,00	50 - 99
2,86	2,65	0,03	0,06	0,07	0,03	0,00	- 0,01	100 - 249
2,47	2,30	0,03	0,04	0,07	0,02	0,00	- 0,00	250 - 499
2,26	2,07	0,04	0,05	0,09	0,01	-	- 0,00	500 - 999
2,45	2,18	0,01	0,06	0,15	0,03	0,00	- 0,00	1000 and more
2,69	2,41	0,08	0,08	0,08	0,03	0,00	- 0,07	H Transportation, storage
2,38	2,29	0,01	0,08	0,00	0,00	-	-	1 - 9
2,10	1,98	0,01	0,08	0,03	0,00	0,00	- 0,04	10 - 19
2,19	2,10	0,02	0,04	0,01	0,01	0,00	- 0,06	20 - 49
2,35	2,24	0,01	0,05	0,03	0,01	-	-	50 - 99
2,74	2,58	0,02	0,05	0,05	0,03	0,00	- 0,00	100 - 249
3,00	2,63	0,10	0,08	0,14	0,02	-	-	250 - 499
3,01	2,70	0,08	0,10	0,09	0,03	-	- 0,21	500 - 999
2,92	2,49	0,13	0,10	0,11	0,05	0,00	- 0,13	1000 and more
1,71	1,61	0,01	0,03	0,04	0,00	0,00	- 0,00	I Accommodation, food services
1,48	1,42	0,01	0,02	0,02	0,00	-	-	1 - 9
1,46	1,44	0,00	0,02	0,00	-	-	-	10 - 19
1,70	1,61	0,00	0,03	0,05	0,00	0,00	- 0,01	20 - 49
1,95	1,85	0,01	0,03	0,04	0,01	-	-	50 - 99
1,98	1,86	0,02	0,04	0,05	0,01	0,00	-	100 - 249
1,65	1,62	0,00	0,03	-	-	-	-	250 - 499
3,75	2,06	-	0,04	0,26	0,04	-	-	500 - 999
1,87	1,77	0,02	0,04	0,03	0,00	-	-	1000 and more
5,03	4,35	0,06	0,33	0,19	0,07	0,00	-	J Information, communication
2,75	2,46	0,04	0,12	0,14	0,01	0,00	-	1 - 9
3,54	3,38	0,03	0,02	0,09	0,01	-	-	10 - 19
5,19	4,88	0,05	0,09	0,10	0,05	0,00	-	20 - 49
4,81	4,36	0,06	0,10	0,18	0,07	0,00	-	50 - 99
5,43	3,78	0,04	1,11	0,28	0,13	0,00	-	100 - 249
6,17	5,75	0,13	0,13	0,07	0,08	-	-	250 - 499
5,69	5,11	0,09	0,11	0,24	0,09	0,01	-	500 - 999
6,09	5,21	0,07	0,41	0,31	0,08	-	-	1000 and more
5,40	4,63	0,16	0,23	0,21	0,14	0,00	-	K Financial and insurance activities
7,22	5,15	0,27	1,62	0,05	0,13	-	-	1 - 9
7,20	6,98	0,03	0,11	0,01	0,06	-	-	10 - 19
6,43	5,61	0,15	0,36	0,18	0,11	-	-	20 - 49
5,91	5,24	0,26	0,11	0,16	0,09	-	-	50 - 99
5,39	4,78	0,16	0,14	0,13	0,11	-	-	100 - 249
4,58	4,17	0,10	0,09	0,11	0,10	0,00	-	250 - 499
4,66	4,09	0,03	0,16	0,24	0,08	-	-	500 - 999
5,40	4,54	0,18	0,24	0,25	0,16	0,00	-	1000 and more
3,00	2,73	0,04	0,10	0,07	0,02	0,00	- 0,00	L Real estate activities
2,39	2,18	0,03	0,07	0,10	0,00	0,00	- 0,00	1 - 9
2,68	2,54	0,04	0,05	0,04	0,00	-	-	10 - 19
3,20	2,77	0,07	0,18	0,12	0,02	-	- 0,01	20 - 49
2,61	2,38	0,06	0,05	0,08	0,01	-	- 0,00	50 - 99
4,98	4,43	0,01	0,23	0,05	0,13	-	-	100 - 249
3,09	2,99	0,05	0,04	0,01	0,00	-	-	250 - 499
2,95	2,88	0,00	0,07	-	-	-	-	500 - 999

## T19 Hodinové náklady práce podľa ekonomickej činnosti a veľkosti organizácie

## Hourly labour cost by economic activity and size of reporting unit

dokončenie

EUR/hod.

Ekonomická činnosť SK NACE Rev.2 Veľkosť organizácie (počet zamestnancov)	Celkové náklady práce	v tom					
		priame náklady spolu	z toho				
			mzdy	náhrady mzdy	mzdy a náhrady mzdy spol. (stĺ.3+4)	náhrady za prac.pohot. mimo pracov.	peňažné plnenia zo zisku po zdan.
Total labour costs	Direct labour costs	Direct remune- rat. and bonuses	Payments for days not worked	Wages and salaries (col.3+4)	Bonus. for being on call out. the work.	Bonus. based on profit after tax.	
a	1	2	3	4	5	6	7
M Odborné, vedec.a techn. čin.	13,09	9,65	8,40	1,02	9,42	0,00	0,20
1 - 9	8,68	6,52	5,41	0,57	5,98	-	0,53
10 - 19	10,52	7,70	6,82	0,84	7,66	-	0,03
20 - 49	14,75	10,87	9,39	1,14	10,54	0,00	0,27
50 - 99	15,95	11,69	10,26	1,26	11,51	0,01	0,10
100 - 249	15,73	11,45	9,91	1,30	11,21	0,01	0,22
250 - 499	15,58	11,45	9,92	1,25	11,17	0,01	0,26
500 - 999	15,28	11,39	10,01	1,33	11,34	0,01	0,02
1000 a viac	17,39	12,86	11,55	1,32	12,86	-	-
N Administratívne služby	7,59	5,58	4,92	0,61	5,52	0,02	0,03
1 - 9	6,38	4,71	4,25	0,45	4,70	0,00	-
10 - 19	8,03	5,91	5,08	0,77	5,85	0,01	0,04
20 - 49	7,95	5,87	5,16	0,62	5,78	0,04	0,04
50 - 99	8,13	5,94	5,22	0,61	5,83	0,03	0,07
100 - 249	8,19	5,99	5,31	0,61	5,91	0,02	0,06
250 - 499	7,32	5,35	4,77	0,54	5,31	0,04	-
500 - 999	7,52	5,51	4,86	0,66	5,51	0,00	-
1000 a viac	6,67	4,93	4,41	0,52	4,93	0,00	-
O Verej. správa, soc. zabezp.	10,86	7,82	7,01	0,76	7,77	0,04	0,01
1 - 9	9,10	6,67	5,82	0,85	6,67	-	-
10 - 19	8,82	6,45	5,60	0,84	6,44	0,00	0,01
20 - 49	8,82	6,40	5,52	0,85	6,37	0,01	0,01
50 - 99	10,51	7,66	6,71	0,87	7,57	0,05	0,03
100 - 249	12,61	8,90	8,05	0,73	8,79	0,10	0,00
250 - 499	12,76	9,30	8,25	1,02	9,26	0,04	-
500 - 999	12,63	9,09	7,92	1,17	9,09	0,00	-
1000 a viac	11,10	7,94	7,51	0,41	7,93	0,02	-
P Vzdelávanie	10,48	7,62	6,40	1,22	7,61	0,00	0,00
1 - 9	7,93	5,88	4,96	0,92	5,88	-	-
10 - 19	9,58	7,01	5,85	1,16	7,01	0,00	-
20 - 49	10,24	7,45	6,22	1,23	7,44	0,00	0,00
50 - 99	10,43	7,58	6,32	1,24	7,56	0,00	0,01
100 - 249	11,09	8,09	6,80	1,27	8,07	0,00	0,01
250 - 499	8,55	6,18	5,37	0,81	6,18	-	-
500 - 999	11,62	8,46	7,31	1,14	8,45	0,01	-
1000 a viac	12,30	8,93	7,75	1,18	8,93	0,00	-
Q Zdravotníctvo, soc. pomoc	10,64	7,81	6,78	0,91	7,69	0,11	0,01
1 - 9	8,30	6,14	5,48	0,66	6,14	0,00	-
10 - 19	10,57	7,82	6,79	0,88	7,67	0,15	-
20 - 49	8,97	6,59	5,77	0,80	6,56	0,01	0,02
50 - 99	9,05	6,68	5,85	0,78	6,63	0,01	0,03
100 - 249	9,72	7,09	6,16	0,86	7,01	0,07	0,00
250 - 499	10,91	8,01	6,85	0,88	7,73	0,27	0,01
500 - 999	11,31	8,28	7,16	0,92	8,08	0,20	0,00
1000 a viac	12,42	9,09	7,87	1,10	8,97	0,11	-
R Umenie, zábava, rekreácia	8,48	6,26	5,45	0,64	6,09	0,00	0,16
1 - 9	7,22	5,26	4,70	0,56	5,26	-	-
10 - 19	8,02	5,92	5,21	0,68	5,88	0,00	0,04
20 - 49	8,53	6,22	5,54	0,68	6,22	0,00	-
50 - 99	7,92	5,71	5,08	0,61	5,69	0,00	0,02
100 - 249	8,26	6,04	5,39	0,53	5,92	0,01	0,05
250 - 499	8,25	6,09	5,43	0,66	6,08	0,01	-
500 - 999	9,73	7,46	5,91	0,68	6,59	0,01	0,86
1000 a viac	9,99	7,50	6,83	0,67	7,50	-	-
S Ostatné činnosti	6,71	5,03	4,50	0,53	5,03	0,00	0,00
1 - 9	6,64	4,94	4,42	0,52	4,94	-	-
10 - 19	5,22	3,91	3,49	0,42	3,91	-	-
20 - 49	7,88	5,79	5,16	0,62	5,79	0,00	-
50 - 99	8,73	6,42	5,59	0,78	6,38	0,00	0,02
100 - 249	7,91	5,78	5,18	0,60	5,78	0,00	-
250 - 499	5,03	4,09	3,76	0,33	4,09	-	0,00
500 - 999	5,38	3,96	3,48	0,48	3,96	-	-

nepriame náklady spolu	z toho						subven- cie	Economic activity SK NACE Rev. 2 Size of reporting unit (number of employees)
	povin. príspev. na soc. poist.	nepovin. príspev. na soc. poist.	sociálne dávky	sociálne výhody	náklady na škol. zamestnancov	poplatky a sankcie súvis. so mzdami		
Indirect labour costs	of which						Subsi- dies	a
	Statut. social secur. contrib.	Supplem. social secur. contrib.	Employer. imputed social contrib.	Social benefits	Vocatio- nal training costs	Taxes		
8	9	10	11	12	13	14	15	
3,44	3,21	0,04	0,06	0,08	0,03	0,00	-0,01	M Profession., techn. activ.
2,16	2,04	0,02	0,02	0,07	0,01	0,00	-	1 - 9
2,83	2,65	0,03	0,06	0,06	0,02	0,00	-0,01	10 - 19
3,89	3,66	0,04	0,08	0,05	0,04	0,00	-	20 - 49
4,26	3,96	0,05	0,08	0,07	0,07	0,00	-	50 - 99
4,29	3,82	0,08	0,09	0,15	0,10	0,00	-0,00	100 - 249
4,19	3,85	0,10	0,09	0,09	0,05	-	-0,07	250 - 499
3,89	3,37	0,03	0,13	0,31	0,04	0,01	-	500 - 999
4,52	4,43	0,06	0,04	-	-	-	-	1000 a viac
2,03	1,92	0,02	0,05	0,03	0,01	0,00	-0,01	N Administrative service
1,67	1,60	0,02	0,03	0,02	0,00	-	-	1 - 9
2,20	2,08	0,02	0,06	0,02	0,00	0,00	-0,08	10 - 19
2,09	1,97	0,01	0,04	0,05	0,01	0,00	-	20 - 49
2,19	2,04	0,02	0,04	0,05	0,02	0,00	-	50 - 99
2,19	2,06	0,02	0,05	0,04	0,01	0,00	-0,00	100 - 249
1,97	1,87	0,02	0,04	0,02	0,01	-	-	250 - 499
2,00	1,90	0,03	0,06	0,01	0,00	0,00	-	500 - 999
1,74	1,69	0,01	0,05	0,00	-	-	-	1000 a viac
3,05	2,67	0,08	0,08	0,12	0,02	0,00	-0,00	O Public admin., social security
2,43	2,28	0,04	0,02	0,08	0,02	-	-0,00	1 - 9
2,37	2,16	0,04	0,05	0,10	0,02	0,00	-	10 - 19
2,42	2,21	0,05	0,06	0,09	0,01	0,00	-0,00	20 - 49
2,85	2,56	0,07	0,09	0,10	0,02	0,00	-0,01	50 - 99
3,71	3,03	0,06	0,11	0,17	0,02	0,00	-0,00	100 - 249
3,46	3,11	0,09	0,09	0,12	0,03	0,00	-	250 - 499
3,54	3,16	0,11	0,11	0,13	0,04	-	-	500 - 999
3,16	2,80	0,16	0,09	0,11	0,01	-	-	1000 a viac
2,86	2,66	0,05	0,07	0,07	0,01	0,00	-0,00	P Education
2,05	1,99	0,01	0,02	0,04	-	-	-	1 - 9
2,57	2,41	0,03	0,08	0,05	0,00	0,00	-	10 - 19
2,79	2,60	0,04	0,09	0,06	0,00	0,00	-0,00	20 - 49
2,85	2,65	0,07	0,07	0,07	0,00	0,00	-0,00	50 - 99
3,00	2,81	0,07	0,06	0,06	0,00	-	-0,00	100 - 249
2,37	2,19	0,03	0,09	0,05	0,00	0,00	-	250 - 499
3,15	2,95	0,06	0,05	0,06	0,03	-	-	500 - 999
3,37	3,14	0,05	0,06	0,09	0,02	0,00	-0,00	1000 a viac
2,84	2,69	0,05	0,04	0,04	0,01	0,00	-0,01	Q Health, soc. work activ.
2,16	2,06	0,03	0,02	0,04	0,01	-	-	1 - 9
2,76	2,58	0,06	0,02	0,07	0,01	0,00	-	10 - 19
2,40	2,23	0,04	0,04	0,07	0,01	0,01	-0,02	20 - 49
2,40	2,27	0,04	0,05	0,04	0,01	0,00	-0,03	50 - 99
2,63	2,48	0,04	0,06	0,04	0,01	0,00	-	100 - 249
2,89	2,77	0,04	0,04	0,03	0,01	-	-	250 - 499
3,02	2,88	0,05	0,05	0,04	0,01	-	-	500 - 999
3,33	3,17	0,06	0,05	0,04	0,01	-	-	1000 a viac
2,22	2,09	0,02	0,05	0,05	0,01	0,00	-0,00	R Arts, recreation
1,95	1,83	0,01	0,05	0,06	-	-	-	1 - 9
2,10	1,99	0,02	0,04	0,04	0,00	-	-0,01	10 - 19
2,31	2,17	0,03	0,04	0,07	0,00	-	-	20 - 49
2,21	1,99	0,02	0,11	0,07	0,01	0,00	-0,00	50 - 99
2,21	2,08	0,01	0,05	0,05	0,01	-	-	100 - 249
2,15	2,05	0,04	0,03	0,04	0,00	-	-	250 - 499
2,27	2,18	0,02	0,04	0,03	0,00	0,00	-	500 - 999
2,49	2,46	0,01	0,02	-	-	-	-	1000 a viac
1,82	1,73	0,01	0,04	0,04	0,00	0,00	-0,15	S Other service activities
1,70	1,61	0,01	0,05	0,03	0,01	-	-	1 - 9
1,31	1,27	-	0,03	0,00	0,00	-	-	10 - 19
2,09	2,01	0,01	0,03	0,04	0,00	-	-	20 - 49
2,46	2,28	0,01	0,07	0,08	0,01	0,00	-0,15	50 - 99
2,12	2,01	0,01	0,06	0,02	0,01	0,00	-	100 - 249
1,49	1,43	0,00	0,02	0,04	0,00	-	-0,56	250 - 499
1,42	1,34	-	0,01	0,06	0,01	-	-	500 - 999

**T20 Hodinové náklady práce podľa ekonomickej činnosti a vybraných druhov vlastníctva**  
**Hourly labour costs by economic activity and selected types of ownership**

EUR/hod.

Ekonomická činnosť SK NACE Rev.2 Druh vlastníctva	Celkové náklady práce	v tom					
		priame náklady spolu	z toho				
			mzdy	náhrady mzdy	mzdy a náhrady mzdy spol. (stĺ.3+4)	náhrady za prac.pohot. mimo pracov.	peňažné plnenia zo zisku po zdan.
		Total labour costs	of which				
a	1	2	3	4	5	6	7
<b>Priemer za SR</b>	<b>10,67</b>	<b>7,75</b>	<b>6,75</b>	<b>0,93</b>	<b>7,68</b>	<b>0,02</b>	<b>0,03</b>
A Poľnohospodárstvo, poľovníctvo a lesníctvo	8,23	5,96	5,19	0,73	5,92	0,00	0,03
Súkromné tuzemské	7,62	5,52	4,85	0,65	5,49	0,00	0,02
Družstevné	7,87	5,70	5,00	0,67	5,67	0,00	0,03
Štátne	11,70	8,37	6,98	1,33	8,31	0,00	0,04
Vlastníctvo územnej samosprávy	9,00	6,48	5,59	0,88	6,47	-	0,01
Zahraničné	9,24	7,01	6,27	0,68	6,95	0,00	0,06
Medzinárodné s prevaž. súkromným sektorom	7,94	5,76	5,08	0,68	5,75	-	0,00
B-E Priemysel spolu	11,19	8,06	6,99	1,01	7,99	0,01	0,03
Súkromné tuzemské	9,66	7,01	6,06	0,85	6,91	0,02	0,07
Družstevné	7,20	5,20	4,45	0,74	5,19	-	0,01
Štátne	13,26	9,53	7,90	1,47	9,37	0,05	0,09
Vlastníctvo územnej samosprávy	9,01	6,50	5,56	0,85	6,41	0,08	0,01
Zahraničné	12,14	8,71	7,59	1,09	8,68	0,01	0,01
Medzinárodné s prevaž. súkromným sektorom	12,47	8,88	7,68	1,12	8,80	0,03	0,03
B Ťažba a dobývanie	12,33	8,77	7,46	1,22	8,68	0,05	-
Súkromné tuzemské	11,73	8,33	7,07	1,16	8,23	0,07	-
Družstevné	7,16	5,27	4,65	0,62	5,27	-	-
Zahraničné	11,99	8,53	7,25	1,26	8,50	0,01	-
Medzinárodné s prevaž. súkromným sektorom	17,27	12,39	10,70	1,53	12,23	-	-
C Priemyselná výroba	11,01	7,94	6,90	0,98	7,88	0,01	0,03
Súkromné tuzemské	9,25	6,75	5,85	0,81	6,67	0,01	0,07
Družstevné	7,20	5,20	4,45	0,74	5,19	-	0,01
Štátne	10,07	7,16	6,11	1,02	7,13	0,01	0,01
Vlastníctvo územnej samosprávy	7,02	5,08	4,42	0,67	5,08	0,00	-
Zahraničné	12,16	8,73	7,61	1,09	8,70	0,01	0,01
Medzinárodné s prevaž. súkromným sektorom	11,69	8,33	7,24	1,03	8,27	0,01	0,03
D Dod. elektriny, plynu, pary	17,28	12,11	10,27	1,61	11,88	0,15	0,04
Súkromné tuzemské	15,92	11,10	9,47	1,40	10,88	0,19	0,02
Štátne	20,80	14,43	12,03	2,09	14,11	0,07	0,19
Vlastníctvo územnej samosprávy	10,37	7,42	6,43	0,91	7,34	0,05	0,04
Zahraničné	17,95	12,83	10,66	1,75	12,41	0,02	-
Medzinárodné s prevaž. súkromným sektorom	20,32	14,34	12,15	1,99	14,14	0,16	-
E Dodávka vody, odpady	9,73	7,08	5,93	0,98	6,91	0,06	0,10
Súkromné tuzemské	9,57	7,00	5,80	0,83	6,64	0,03	0,32
Štátne	10,78	7,95	6,54	1,29	7,83	0,05	0,06
Vlastníctvo územnej samosprávy	8,73	6,31	5,38	0,84	6,22	0,09	0,00
Zahraničné	10,24	7,33	6,29	0,96	7,25	0,08	-
Medzinárodné s prevaž. súkromným sektorom	8,94	6,26	5,36	0,85	6,21	0,05	-
F Stavebníctvo	9,37	6,85	5,95	0,84	6,80	0,00	0,03
Súkromné tuzemské	8,52	6,24	5,44	0,76	6,20	0,00	0,03
Družstevné	8,22	6,00	5,37	0,62	6,00	-	-
Štátne	11,26	8,11	7,16	0,95	8,11	-	-
Vlastníctvo územnej samosprávy	9,00	6,51	5,41	0,98	6,38	0,12	-
Zahraničné	15,16	11,00	9,51	1,40	10,91	0,02	0,00
Medzinárodné s prevaž. súkromným sektorom	11,60	8,48	7,32	1,09	8,41	0,00	0,03



EUR/hour

nepriame náklady spolu	z toho						subven- cie	Economic activity SK NACE Rev. 2 Type of ownership
	povin. príspev. na soc. poist.	nepovin. príspev. na soc. poist.	sociálne dávk y	sociálne výhody	náklady na škol. zamest- nancov	poplatky a sankcie súvis. so mzdami		
Indirect labour costs	of which						Subsi- dies	a
8	Statut. social secur. contrib.	Supplem. social secur. contrib.	Employer. imputed social contrib.	Social benefits	Vocatio- nal training costs	Taxes		
9	10	11	12	13	14	15	a	
<b>2,94</b>	<b>2,66</b>	<b>0,06</b>	<b>0,08</b>	<b>0,09</b>	<b>0,03</b>	<b>0,00</b>	<b>- 0,01</b>	<b>Average of the SR</b>
2,27	2,07	0,04	0,08	0,07	0,02	0,00	- 0,00	A Agriculture, forestry and fishing
2,10	1,91	0,02	0,08	0,07	0,02	0,00	- 0,00	Private inland
2,18	1,98	0,02	0,08	0,08	0,02	0,00	- 0,00	Cooperative - owned
3,33	2,98	0,18	0,09	0,04	0,02	0,00	-	State - owned
2,53	2,31	0,03	0,05	0,13	0,01	-	-	Municipality - owned
2,23	2,11	0,01	0,05	0,03	0,00	-	-	Foreign
2,18	2,00	0,00	0,07	0,06	0,04	-	-	International - private
3,14	2,80	0,08	0,09	0,10	0,04	0,00	- 0,01	B-E Industry total
2,65	2,39	0,06	0,07	0,08	0,02	0,00	- 0,00	Private inland
2,00	1,80	0,05	0,06	0,08	0,00	-	-	Cooperative - owned
4,14	3,43	0,26	0,15	0,20	0,06	0,00	- 0,40	State - owned
2,51	2,28	0,08	0,09	0,06	0,01	0,00	- 0,00	Municipality - owned
3,42	3,05	0,09	0,09	0,10	0,05	0,00	- 0,00	Foreign
3,60	3,08	0,12	0,12	0,17	0,08	0,00	- 0,00	International - private
3,56	3,12	0,17	0,21	0,05	0,01	0,00	-	B Mining and quarrying
3,40	2,97	0,17	0,24	0,02	0,00	0,00	-	Private inland
1,90	1,83	-	0,02	0,05	-	-	-	Cooperative - owned
3,46	3,06	0,15	0,16	0,07	0,02	0,00	-	Foreign
4,88	4,29	0,28	0,13	0,16	0,00	-	-	International - private
3,07	2,75	0,07	0,08	0,10	0,04	0,00	- 0,00	C Manufacturing
2,51	2,29	0,04	0,06	0,07	0,02	0,00	- 0,00	Private inland
2,00	1,80	0,06	0,06	0,08	0,00	-	-	Cooperative - owned
2,91	2,64	0,06	0,04	0,07	0,10	-	-	State - owned
1,94	1,78	0,06	0,03	0,03	0,01	-	-	Municipality - owned
3,43	3,06	0,09	0,09	0,10	0,05	0,00	- 0,00	Foreign
3,36	2,90	0,09	0,11	0,18	0,04	0,00	- 0,00	International - private
5,18	4,29	0,26	0,18	0,24	0,18	0,00	-	D Electricity, gas supply
4,83	3,98	0,19	0,16	0,33	0,12	0,00	-	Private inland
6,37	5,30	0,37	0,26	0,35	0,06	-	-	State - owned
2,95	2,64	0,12	0,05	0,10	0,02	-	-	Municipality - owned
5,12	4,38	-	0,18	0,20	0,32	-	-	Foreign
5,97	4,91	0,37	0,19	0,06	0,42	-	-	International - private
2,83	2,44	0,12	0,11	0,12	0,03	0,00	- 0,17	E Water supply, waste
2,59	2,33	0,07	0,08	0,06	0,01	0,00	- 0,02	Private inland
3,43	2,82	0,24	0,12	0,17	0,05	0,00	- 0,60	State - owned
2,42	2,20	0,07	0,10	0,05	0,01	0,00	- 0,00	Municipality - owned
2,91	2,47	0,07	0,06	0,27	0,04	-	-	Foreign
2,68	2,18	0,07	0,25	0,14	0,03	-	-	International - private
2,52	2,34	0,02	0,07	0,05	0,02	0,00	- 0,00	F Construction
2,28	2,13	0,02	0,06	0,05	0,02	0,00	- 0,00	Private inland
2,22	2,00	0,03	0,06	0,11	0,01	-	-	Cooperative - owned
3,15	2,90	0,15	0,08	0,02	-	-	-	State - owned
2,49	2,27	0,03	0,12	0,05	0,02	-	-	Municipality - owned
4,17	3,75	0,08	0,18	0,06	0,07	0,00	-	Foreign
3,12	2,99	0,02	0,07	0,04	0,02	-	-	International - private

**T20 Hodinové náklady práce podľa ekonomickej činnosti a vybraných druhov vlastníctva**  
**Hourly labour costs by economic activity and selected types of ownership**

 1. pokračovanie  
 EUR/hod.

Ekonomická činnosť SK NACE Rev.2 Druh vlastníctva	Celkové náklady práce	v tom					
		priame náklady spolu	z toho				
			mzdy	náhrady mzdy	mzdy a náhrady mzdy spol. (stĺ. 3+4)	náhrady za prac.pohot. mimo pracov.	peňažné plnenia zo zisku po zdan.
Total labour costs	Direct labour costs	Direct remune- rat. and bonuses	Payments for days not worked	Wages and salaries (col. 3+4)	Bonus. for being on call out. the work.	Bonus. based on profit after tax.	
a	1	2	3	4	5	6	7
G Veľkoobchod a maloobchod	9,89	7,24	6,39	0,78	7,17	0,00	0,04
Súkromné tuzemské	8,70	6,41	5,66	0,69	6,34	0,00	0,06
Družstevné	7,07	5,11	4,39	0,70	5,09	0,00	0,02
Štátne	15,20	11,57	10,80	0,77	11,57	0,00	-
Vlastníctvo územnej samosprávy	5,58	4,11	3,56	0,56	4,11	-	-
Zahraničné	12,47	9,08	8,04	0,96	9,00	0,01	0,00
Medzinárodné s prevaž. súkromným sektorom	10,68	7,78	6,88	0,85	7,73	0,00	0,02
H Doprava a skladovanie	9,45	6,83	5,94	0,86	6,79	0,02	0,01
Súkromné tuzemské	8,28	6,04	5,32	0,67	5,99	0,01	0,03
Štátne	9,96	7,10	6,00	1,06	7,06	0,03	0,00
Vlastníctvo územnej samosprávy	10,17	7,30	6,36	0,89	7,24	0,04	0,02
Zahraničné	10,02	7,30	6,51	0,79	7,29	0,00	-
Medzinárodné s prevaž. súkromným sektorom	11,04	8,16	7,08	0,99	8,07	0,08	0,01
I Ubytovacie a stravovacie služby	6,44	4,73	4,19	0,49	4,68	0,00	0,03
Súkromné tuzemské	6,09	4,48	3,97	0,46	4,44	0,00	0,04
Štátne	8,14	6,07	5,49	0,58	6,07	-	-
Vlastníctvo územnej samosprávy	7,85	5,65	4,96	0,69	5,65	-	-
Vlastníctvo združení, politických strán a cirkví	9,11	7,33	6,78	0,55	7,33	-	-
Zahraničné	7,72	5,52	4,87	0,57	5,44	-	-
Medzinárodné s prevaž. súkromným sektorom	6,24	4,60	4,07	0,53	4,60	-	-
J Informácie a komunikácie	18,11	13,08	11,55	1,38	12,94	0,04	0,02
Súkromné tuzemské	16,00	11,89	10,58	1,18	11,76	0,04	0,05
Družstevné	13,00	9,61	8,70	0,92	9,61	-	-
Štátne	12,08	8,79	7,91	0,85	8,76	0,02	-
Vlastníctvo územnej samosprávy	9,17	6,49	6,14	0,35	6,49	-	-
Vlastníctvo združení, politických strán a cirkví	8,48	6,25	5,57	0,68	6,25	-	-
Zahraničné	20,85	14,70	12,86	1,65	14,51	0,05	-
Medzinárodné s prevaž. súkromným sektorom	16,63	12,46	11,25	1,15	12,40	0,02	-
K Finančné a poisťovacie činnosti	18,91	13,51	11,70	1,69	13,39	0,03	0,05
Súkromné tuzemské	16,44	11,94	10,37	1,40	11,77	0,00	0,10
Štátne	24,36	16,17	13,86	2,07	15,92	0,07	0,05
Zahraničné	19,71	14,34	12,35	1,93	14,28	0,02	0,00
Medzinárodné s prevaž. súkromným sektorom	17,78	12,59	10,97	1,45	12,42	0,04	0,09
L Činnosti v oblasti nehnuteľností	11,05	8,05	7,02	0,90	7,92	0,05	0,04
Súkromné tuzemské	9,73	7,12	6,20	0,75	6,95	0,06	0,05
Družstevné	10,85	7,76	6,52	1,11	7,63	0,05	0,06
Štátne	13,18	9,66	8,15	1,33	9,48	0,00	0,18
Vlastníctvo územnej samosprávy	8,54	6,16	5,36	0,77	6,12	0,02	0,02
Vlastníctvo združ., polit. strán a cirkví	7,52	5,72	5,20	0,52	5,72	-	-
Zahraničné	20,22	14,91	13,30	1,53	14,84	0,04	0,01
Medzinárodné s prevaž. súkromným sektorom	9,17	6,71	6,04	0,63	6,67	0,05	-
M Odborné, vedec.a techn. čin.	13,09	9,65	8,40	1,02	9,42	0,00	0,20
Súkromné tuzemské	10,56	7,81	6,68	0,80	7,48	0,00	0,31
Družstevné	16,20	11,68	10,51	1,17	11,68	-	-
Štátne	11,61	8,53	7,48	1,05	8,53	0,00	-
Vlastníctvo územnej samosprávy	8,32	6,12	5,48	0,64	6,12	-	-
Vlastníctvo združ., polit. strán a cirkví	9,46	6,51	5,46	1,05	6,51	-	-
Zahraničné	19,51	14,42	12,68	1,50	14,18	0,01	0,16
Medzinárodné s prevaž. súkromným sektorom	15,01	10,97	9,79	1,15	10,94	0,00	-

nepriame náklady spolu	z toho						subven- cie	Economic activity SK NACE Rev. 2 Type of ownership
	povin. príspev. na soc. poist.	nepovin. príspev. na soc. poist.	sociálne dávk y	sociálne výhody	náklady na škol. zamest- nancov	poplatky a sankcie súvis. so mzdami		
Indirect labour costs	of which						Subsi- dies	a
	Statut. social secur. contrib.	Supplem. social secur. contrib.	Employer. imputed social contrib.	Social benefits	Vocatio- nal training costs	Taxes		
8	9	10	11	12	13	14	15	
2,65	2,46	0,03	0,05	0,08	0,02	0,00	- 0,00	G Wholesale and retail trade
2,29	2,17	0,02	0,03	0,05	0,02	0,00	- 0,00	Private inland
1,96	1,79	0,05	0,04	0,08	0,00	-	-	Cooperative - owned
3,62	2,97	0,10	0,20	0,31	0,04	-	-	State - owned
1,46	1,34	-	0,01	0,11	-	-	-	Municipality - owned
3,40	3,08	0,04	0,09	0,14	0,03	0,00	- 0,00	Foreign
2,90	2,69	0,02	0,07	0,04	0,05	0,00	-	International - private
2,69	2,41	0,08	0,08	0,08	0,03	0,00	- 0,07	H Transportation, storage
2,25	2,09	0,03	0,07	0,05	0,01	0,00	- 0,01	Private inland
3,06	2,53	0,17	0,12	0,14	0,06	0,00	- 0,20	State - owned
2,87	2,57	0,10	0,06	0,08	0,01	-	-	Municipality - owned
2,72	2,60	0,01	0,05	0,03	0,01	0,00	-	Foreign
2,87	2,74	0,03	0,04	0,04	0,01	-	-	International - private
1,71	1,61	0,01	0,03	0,04	0,00	0,00	- 0,00	I Accommodation, food services
1,61	1,55	0,00	0,02	0,02	0,00	0,00	- 0,00	Private inland
2,07	1,72	0,06	0,08	0,21	-	-	-	State - owned
2,20	1,97	0,08	0,03	0,11	0,01	-	-	Municipality - owned
1,78	1,70	-	0,02	0,07	-	-	-	Ownership of associations
2,20	1,89	0,01	0,03	0,06	0,01	-	- 0,00	Foreign
1,64	1,55	0,00	0,04	0,04	0,01	-	-	International - private
5,03	4,35	0,06	0,33	0,19	0,07	0,00	-	J Information, communication
4,11	3,83	0,07	0,06	0,10	0,05	0,00	-	Private inland
3,38	3,38	-	-	-	-	-	-	Cooperative - owned
3,30	3,09	0,03	0,10	0,06	0,02	-	-	State - owned
2,68	2,31	-	-	0,36	0,00	-	-	Municipality - owned
2,23	2,20	0,00	0,03	0,00	-	-	-	Ownership of associations
6,14	5,01	0,06	0,63	0,29	0,10	0,00	-	Foreign
4,17	3,98	0,02	0,03	0,09	0,04	0,00	-	International - private
5,40	4,63	0,16	0,23	0,21	0,14	0,00	-	K Financial and insurance activities
4,50	4,10	0,08	0,08	0,10	0,13	0,00	-	Private inland
8,19	6,04	0,62	1,04	0,19	0,26	-	-	State - owned
5,38	4,82	0,12	0,15	0,15	0,11	0,00	-	Foreign
5,19	4,33	0,15	0,23	0,30	0,15	-	-	International - private
3,00	2,73	0,04	0,10	0,07	0,02	0,00	- 0,00	L Real estate activities
2,61	2,43	0,02	0,07	0,08	0,01	0,00	- 0,00	Private inland
3,08	2,83	0,09	0,06	0,10	0,01	-	- 0,00	Cooperative - owned
3,52	3,21	0,13	0,11	0,06	0,01	-	-	State - owned
2,38	2,18	0,05	0,09	0,06	0,01	-	- 0,01	Municipality - owned
1,81	1,78	-	0,01	0,02	-	-	-	Ownership of associations
5,31	4,69	0,03	0,24	0,08	0,13	-	-	Foreign
2,46	2,24	0,02	0,02	0,03	0,04	-	-	International - private
3,44	3,21	0,04	0,06	0,08	0,03	0,00	- 0,01	M Profession., techn. activ.
2,76	2,56	0,03	0,05	0,08	0,02	0,00	- 0,00	Private inland
4,52	3,91	0,24	0,02	0,15	0,19	-	-	Cooperative - owned
3,08	2,88	0,06	0,09	0,04	0,01	0,00	-	State - owned
2,20	2,10	0,05	0,03	0,02	-	-	-	Municipality - owned
2,95	2,86	-	0,05	0,03	-	-	-	Ownership of associations
5,12	4,72	0,05	0,10	0,12	0,08	0,00	- 0,02	Foreign
4,04	3,84	0,06	0,04	0,06	0,03	-	-	International - private

**T20 Hodinové náklady práce podľa ekonomickej činnosti a vybraných druhov vlastníctva**  
**Hourly labour costs by economic activity and selected types of ownership**
dokončenie  
EUR/hod.

Ekonomická činnosť SK NACE Rev.2 Druh vlastníctva	Celkové náklady práce	v tom						
		priame náklady spolu	z toho					
			mzdy	náhrady mzdy	mzdy a náhrady mzdy spol. (stĺ.3+4)	náhrady za prac.pohot. mimo pracov.	peňažné plnenia zo zisku po zdan.	
								Total labour costs
a	1	2	3	4	5	6	7	
			Direct labour costs	Direct remune- rat. and bonuses	Payments for days not worked	Wages and salaries (col. 3+4)	Bonus. for being on call out. the work.	Bonus. based on profit after tax.
N Administratívne služby	7,59	5,58	4,92	0,61	5,52	0,02	0,03	
Súkromné tuzemské	6,93	5,12	4,53	0,55	5,08	0,02	0,02	
Družstevné	14,13	10,57	9,96	0,61	10,57	-	-	
Štátne	16,42	12,05	8,99	1,41	10,40	-	1,65	
Vlastníctvo územnej samosprávy	7,56	5,49	4,79	0,61	5,40	0,09	-	
Zahraničné	9,60	6,96	6,13	0,77	6,90	0,02	0,04	
Medzinárodné s prevaž. súkromným sektorom	8,61	6,32	5,58	0,70	6,29	0,00	0,03	
O Verej. správa, soc. zabezp.	10,86	7,82	7,01	0,76	7,77	0,04	0,01	
Súkromné tuzemské	12,75	9,40	8,33	1,05	9,38	0,01	-	
Štátne	13,06	9,32	8,58	0,65	9,23	0,08	-	
Vlastníctvo územnej samosprávy	8,85	6,44	5,59	0,83	6,42	0,00	0,01	
Zahraničné	16,28	11,56	9,71	1,85	11,56	-	-	
P Vzdelávanie	10,48	7,62	6,40	1,22	7,61	0,00	0,00	
Súkromné tuzemské	10,14	7,49	6,26	1,13	7,39	0,00	0,10	
Štátne	11,77	8,55	7,31	1,24	8,55	0,00	0,00	
Vlastníctvo územnej samosprávy	10,21	7,42	6,20	1,22	7,42	0,00	0,00	
Vlastníctvo združ., polit. strán a cirkví	9,73	7,10	5,90	1,19	7,09	0,00	0,01	
Zahraničné	8,20	5,91	5,36	0,54	5,90	0,00	-	
Q Zdravotníctvo, soc. pomoc	10,64	7,81	6,78	0,91	7,69	0,11	0,01	
Súkromné tuzemské	9,89	7,32	6,38	0,81	7,18	0,13	0,02	
Štátne	11,90	8,68	7,50	1,06	8,57	0,11	0,00	
Vlastníctvo územnej samosprávy	9,32	6,85	5,95	0,79	6,74	0,10	0,00	
Vlastníctvo združ., polit. strán a cirkví	8,14	5,96	5,23	0,66	5,88	0,07	-	
Zahraničné	11,55	8,48	7,37	0,86	8,23	0,24	-	
Medzinárodné s prevaž. súkromným sektorom	9,31	6,80	6,05	0,72	6,77	0,01	0,02	
R Umenie, zábava, rekreácia	8,48	6,26	5,45	0,64	6,09	0,00	0,16	
Súkromné tuzemské	8,14	6,14	5,12	0,52	5,63	0,00	0,50	
Štátne	10,08	7,36	6,45	0,83	7,28	0,01	0,03	
Vlastníctvo územnej samosprávy	8,06	5,90	5,24	0,65	5,89	0,00	0,01	
Vlastníctvo združ., polit. strán a cirkví	6,99	5,00	4,48	0,52	5,00	-	-	
Zahraničné	7,94	5,82	5,30	0,51	5,82	-	-	
Medzinárodné s prevaž. súkromným sektorom	7,71	5,63	5,04	0,59	5,63	-	-	
S Ostatné činnosti	6,71	5,03	4,50	0,53	5,03	0,00	0,00	
Súkromné tuzemské	5,63	4,15	3,68	0,45	4,13	-	0,01	
Štátne	15,26	10,96	9,85	1,11	10,96	-	-	
Vlastníctvo územnej samosprávy	7,42	5,42	4,68	0,72	5,40	0,02	-	
Vlastníctvo združ., polit. strán a cirkví	6,73	5,11	4,58	0,52	5,10	0,00	0,00	
Zahraničné	9,98	7,34	6,64	0,70	7,34	-	-	
Medzinárodné s prevaž. súkromným sektorom	7,41	5,43	4,81	0,62	5,43	-	-	

nepriame náklady spolu	z toho						subven- cie	Economic activity SK NACE Rev. 2 Type of ownership
	povin. príspev. na soc. poist.	nepovin. príspev. na soc. poist.	sociálne dávky	sociálne výhody	náklady na škol. zamest- nancov	poplatky a sankcie súvis. so mzdami		
Indirect labour costs	of which						Subsi- dies	a
	Statut. social secur. contrib.	Supplem. social secur. contrib.	Employer. imputed social contrib.	Social benefits	Vocatio- nal training costs	Taxes		
8	9	10	11	12	13	14	15	
2,03	1,92	0,02	0,05	0,03	0,01	0,00	- 0,01	N Administrative service
1,83	1,75	0,01	0,04	0,02	0,00	0,00	- 0,02	Private inland
3,56	3,56	-	-	-	-	-	-	Cooperative - owned
4,38	3,86	0,12	0,28	0,12	-	-	-	State - owned
2,07	1,86	0,06	0,07	0,07	0,00	-	-	Municipality - owned
2,63	2,47	0,03	0,06	0,03	0,02	-	-	Foreign
2,29	2,17	0,04	0,05	0,02	0,01	0,00	-	International - private
3,05	2,67	0,08	0,08	0,12	0,02	0,00	- 0,00	O Public admin., social security
3,35	3,19	0,03	0,03	0,04	0,05	-	-	Private inland
3,74	3,18	0,12	0,12	0,15	0,02	0,00	-	State - owned
2,42	2,21	0,05	0,05	0,10	0,02	0,00	- 0,00	Municipality - owned
4,72	3,99	0,29	0,23	0,07	0,07	-	-	Foreign
2,86	2,66	0,05	0,07	0,07	0,01	0,00	- 0,00	P Education
2,65	2,55	0,03	0,03	0,04	0,00	0,00	-	Private inland
3,22	2,99	0,05	0,08	0,08	0,01	0,00	- 0,00	State - owned
2,79	2,59	0,05	0,07	0,06	0,00	0,00	- 0,00	Municipality - owned
2,64	2,51	0,03	0,04	0,05	0,01	-	- 0,00	Ownership of associations
2,28	2,13	0,01	0,09	0,04	0,01	-	-	Foreign
2,84	2,69	0,05	0,04	0,04	0,01	0,00	- 0,01	Q Health, soc. work activ.
2,56	2,45	0,03	0,03	0,04	0,01	0,00	-	Private inland
3,21	3,03	0,07	0,05	0,04	0,01	0,00	-	State - owned
2,52	2,38	0,02	0,04	0,05	0,01	0,01	- 0,05	Municipality - owned
2,21	2,06	0,04	0,05	0,05	0,00	0,00	- 0,02	Ownership of associations
3,07	2,95	0,03	0,06	0,03	0,00	-	-	Foreign
2,51	2,37	0,01	0,05	0,06	0,01	-	-	International - private
2,22	2,09	0,02	0,05	0,05	0,01	0,00	- 0,00	R Arts, recreation
2,00	1,93	0,01	0,03	0,02	0,00	-	-	Private inland
2,72	2,51	0,04	0,11	0,04	0,01	0,00	-	State - owned
2,16	2,01	0,03	0,04	0,07	0,00	0,00	- 0,00	Municipality - owned
1,99	1,73	-	0,01	0,25	0,01	-	-	Ownership of associations
2,12	2,01	0,00	0,04	0,06	0,01	-	-	Foreign
2,07	1,97	-	0,10	-	-	-	-	International - private
1,82	1,73	0,01	0,04	0,04	0,00	0,00	- 0,15	S Other service activities
1,49	1,42	0,01	0,03	0,02	0,00	-	-	Private inland
4,30	3,83	0,05	0,19	0,09	0,12	-	-	State - owned
2,00	1,89	0,04	0,04	0,02	0,00	-	-	Municipality - owned
1,85	1,75	0,01	0,04	0,05	0,00	0,00	- 0,23	Ownership of associations
2,64	2,57	-	0,07	-	0,00	0,00	-	Foreign
1,98	1,89	0,00	0,08	-	-	-	-	International - private

**T21 Hodinové náklady práce podľa vybraných druhov vlastníctva a veľkosti organizácie**  
**Hourly labour costs by selected types of ownership and size of reporting unit**

EUR/hod.

Druh vlastníctva Veľkosť organizácie (počet zamestnancov)	Celkové náklady práce	v tom					
		priame náklady spolu	z toho				
	mzdy		náhrady mzdy	mzdy a náhrady mzdy spol. (stĺ.3+4)	náhrady za prac.pohot. mimo pracov.	peňažné plnenia zo zisku po zdan.	
	Total labour costs	Direct labour costs	Direct remune- rat. and bonuses	Payments for days not worked	Wages and salaries (col. 3+4)	Bonus. for being on call out. the work.	Bonus. based on profit after tax.
a	1	2	3	4	5	6	7
<b>Priemer za SR</b>	<b>10,67</b>	<b>7,75</b>	<b>6,75</b>	<b>0,93</b>	<b>7,68</b>	<b>0,02</b>	<b>0,03</b>
Súkromné tuzemské	9,11	6,68	5,83	0,75	6,58	0,02	0,07
1 - 9	7,63	5,64	4,91	0,58	5,49	0,00	0,14
10 - 19	8,76	6,44	5,67	0,72	6,39	0,00	0,04
20 - 49	8,80	6,49	5,62	0,74	6,36	0,01	0,11
50 - 99	9,55	7,02	6,13	0,79	6,92	0,01	0,08
100 - 249	9,64	7,05	6,19	0,80	6,99	0,01	0,03
250 - 499	9,41	6,85	5,97	0,79	6,77	0,06	0,02
500 - 999	11,44	8,35	7,16	0,92	8,09	0,12	0,13
1000 a viac	10,66	7,65	6,63	0,95	7,58	0,05	0,02
Družstevné	7,89	5,70	4,94	0,73	5,67	0,01	0,02
1 - 9	8,01	5,85	5,18	0,65	5,83	-	0,00
10 - 19	8,15	5,90	5,11	0,75	5,86	0,01	0,03
20 - 49	8,45	6,08	5,30	0,75	6,05	0,01	0,02
50 - 99	8,25	5,96	5,15	0,74	5,89	0,01	0,06
100 - 249	7,52	5,45	4,74	0,70	5,43	0,00	0,01
250 - 499	6,46	4,70	4,06	0,63	4,69	0,00	-
500 - 999	7,37	5,31	4,54	0,73	5,28	0,00	0,03
1000 a viac	8,02	5,77	5,01	0,76	5,77	0,00	-
Štátne	11,91	8,57	7,49	1,00	8,50	0,06	0,01
1 - 9	26,71	16,04	14,19	1,61	15,80	-	-
10 - 19	12,14	8,83	7,16	1,41	8,57	0,26	-
20 - 49	10,45	7,62	6,57	1,02	7,59	0,02	0,00
50 - 99	11,47	8,33	7,29	1,00	8,29	0,04	0,00
100 - 249	13,69	9,67	8,68	0,83	9,51	0,11	0,03
250 - 499	14,72	10,66	9,32	1,19	10,51	0,12	0,01
500 - 999	12,91	9,58	8,20	1,27	9,46	0,05	0,05
1000 a viac	11,15	8,00	7,00	0,96	7,96	0,04	0,00
Vlastníctvo územnej samosprávy	9,50	6,91	5,88	1,01	6,89	0,01	0,00
1 - 9	8,14	5,95	5,15	0,78	5,93	0,00	0,01
10 - 19	8,58	6,28	5,43	0,84	6,26	0,01	0,01
20 - 49	9,56	6,95	5,87	1,07	6,94	0,00	0,00
50 - 99	9,87	7,18	6,05	1,12	7,17	0,00	0,01
100 - 249	9,42	6,83	5,91	0,90	6,81	0,01	0,00
250 - 499	9,74	7,05	6,05	0,92	6,97	0,07	0,01
500 - 999	10,21	7,41	6,42	0,91	7,33	0,07	-
1000 a viac	10,96	7,86	6,88	0,97	7,85	0,01	-
Vlastníctvo združ., polit. strán a cirkví	7,89	5,86	5,13	0,71	5,84	0,02	0,00
1 - 9	7,10	5,25	4,69	0,55	5,25	-	-
10 - 19	7,47	5,58	4,90	0,68	5,58	-	-
20 - 49	8,41	6,17	5,38	0,79	6,17	0,00	0,00
50 - 99	8,03	5,86	5,02	0,83	5,85	0,00	0,00
100 - 249	7,69	5,61	4,92	0,59	5,51	0,09	-
250 - 499	5,84	4,85	4,45	0,40	4,85	0,00	0,00
500 - 999	10,62	7,70	6,68	0,87	7,55	0,15	-
Zahraničné	13,02	9,39	8,22	1,11	9,33	0,01	0,01
1 - 9	11,27	8,33	7,29	1,00	8,29	0,01	-
10 - 19	12,28	9,03	7,94	1,03	8,98	0,00	0,00
20 - 49	14,42	10,51	9,28	1,13	10,41	0,01	0,01
50 - 99	13,83	10,06	8,83	1,14	9,97	0,01	0,02
100 - 249	12,50	8,95	7,90	1,00	8,90	0,01	0,02
250 - 499	11,66	8,46	7,45	0,96	8,41	0,01	0,02
500 - 999	12,66	9,20	8,09	1,05	9,14	0,01	0,00
1000 a viac	13,80	9,84	8,51	1,28	9,79	0,02	0,01
Medzinárodné s prevaž. súkromným sektorom	12,63	9,09	7,95	1,07	9,02	0,02	0,03
1 - 9	10,29	7,71	6,73	0,99	7,71	-	-
10 - 19	9,77	7,16	6,38	0,78	7,15	-	-
20 - 49	12,67	9,31	8,11	1,01	9,12	0,00	0,11
50 - 99	11,08	8,07	7,14	0,90	8,04	0,01	0,01
100 - 249	11,07	8,05	7,05	0,94	7,99	0,01	0,03
250 - 499	13,21	9,55	8,30	1,17	9,47	0,05	0,01
500 - 999	10,70	7,75	6,77	0,93	7,70	0,01	0,02
1000 a viac	14,84	10,50	9,16	1,25	10,41	0,03	0,03

nepriame náklady spolu	z toho						subven- cie	Type of ownership Size of reporting unit (number of employees)
	povin. príspev. na soc. poist.	nepovin. príspev. na soc. poist.	sociálne dávky	sociálne výhody	náklady na škol. zamest- nancov	poplatky a sankcie súvis. so mzdami		
Indirect labour costs	of which						Subsi- dies	a
8	9	10	11	12	13	14		
<b>2,94</b>	<b>2,66</b>	<b>0,06</b>	<b>0,08</b>	<b>0,09</b>	<b>0,03</b>	<b>0,00</b>	<b>- 0,01</b>	<b>Average of SR</b>
2,43	2,26	0,03	0,05	0,06	0,02	0,00	- 0,00	Private inland
1,99	1,87	0,02	0,04	0,05	0,01	0,00	- 0,00	1 - 9
2,33	2,18	0,02	0,05	0,05	0,01	0,00	- 0,01	10 - 19
2,32	2,18	0,02	0,04	0,05	0,01	0,00	- 0,00	20 - 49
2,53	2,37	0,03	0,05	0,05	0,02	0,00	- 0,00	50 - 99
2,60	2,42	0,04	0,05	0,06	0,02	0,00	- 0,00	100 - 249
2,56	2,35	0,03	0,06	0,08	0,02	0,00	- 0,00	250 - 499
3,09	2,77	0,07	0,09	0,11	0,04	0,00	- 0,00	500 - 999
3,01	2,66	0,08	0,09	0,12	0,03	-	- 0,00	1000 and more
2,19	2,00	0,04	0,06	0,08	0,01	0,00	- 0,00	Cooperative - owned
2,16	2,03	0,03	0,02	0,07	0,01	-	-	1 - 9
2,25	2,09	0,03	0,07	0,04	0,01	-	- 0,01	10 - 19
2,37	2,13	0,04	0,09	0,09	0,01	0,00	- 0,00	20 - 49
2,29	2,08	0,04	0,06	0,09	0,02	-	- 0,00	50 - 99
2,08	1,89	0,04	0,05	0,08	0,01	0,00	-	100 - 249
1,76	1,63	0,05	0,03	0,05	0,00	-	-	250 - 499
2,06	1,87	0,05	0,04	0,10	0,00	-	-	500 - 999
2,25	2,03	0,10	0,05	0,06	0,02	-	-	1000 and more
3,39	2,99	0,11	0,11	0,10	0,03	0,00	- 0,06	State - owned
10,67	7,00	0,48	2,88	0,08	0,23	-	-	1 - 9
3,31	2,97	0,09	0,17	0,08	0,00	-	-	10 - 19
2,88	2,64	0,07	0,10	0,06	0,01	0,00	- 0,05	20 - 49
3,14	2,85	0,08	0,12	0,07	0,02	0,00	-	50 - 99
4,02	3,30	0,07	0,12	0,16	0,02	-	-	100 - 249
4,07	3,58	0,17	0,10	0,18	0,02	0,00	-	250 - 499
3,71	3,35	0,12	0,10	0,08	0,03	0,00	- 0,37	500 - 999
3,19	2,83	0,13	0,09	0,09	0,03	0,00	- 0,05	1000 and more
2,60	2,40	0,05	0,06	0,07	0,01	0,00	- 0,00	Municipality - owned
2,19	2,04	0,03	0,04	0,07	0,01	-	- 0,00	1 - 9
2,30	2,14	0,03	0,04	0,08	0,01	0,00	- 0,00	10 - 19
2,61	2,42	0,04	0,07	0,07	0,00	0,00	- 0,00	20 - 49
2,71	2,50	0,06	0,06	0,07	0,00	0,00	- 0,01	50 - 99
2,59	2,35	0,07	0,06	0,09	0,01	0,00	- 0,00	100 - 249
2,68	2,45	0,06	0,07	0,06	0,03	-	-	250 - 499
2,80	2,60	0,06	0,06	0,06	0,01	-	-	500 - 999
3,10	2,79	0,10	0,07	0,08	0,01	-	-	1000 and more
2,13	2,02	0,02	0,04	0,05	0,00	0,00	- 0,10	Ownership of associations
1,85	1,75	0,01	0,05	0,03	0,01	-	-	1 - 9
1,89	1,87	0,00	0,02	0,01	0,00	-	-	10 - 19
2,27	2,16	0,02	0,03	0,05	0,00	-	- 0,03	20 - 49
2,22	2,06	0,02	0,04	0,08	0,01	0,00	- 0,05	50 - 99
2,09	1,98	0,00	0,08	0,02	0,00	0,00	-	100 - 249
1,59	1,53	0,00	0,01	0,04	0,00	-	- 0,61	250 - 499
2,92	2,66	0,11	0,07	0,07	0,01	-	-	500 - 999
3,63	3,24	0,07	0,12	0,11	0,05	0,00	- 0,00	Foreign
2,93	2,80	0,01	0,08	0,04	0,01	-	-	1 - 9
3,25	3,09	0,06	0,05	0,04	0,01	-	-	10 - 19
3,91	3,58	0,04	0,13	0,11	0,02	0,00	- 0,00	20 - 49
3,77	3,45	0,06	0,09	0,09	0,05	0,00	-	50 - 99
3,56	3,06	0,05	0,24	0,11	0,06	0,00	- 0,00	100 - 249
3,21	2,92	0,06	0,08	0,07	0,04	0,00	- 0,00	250 - 499
3,46	3,09	0,06	0,11	0,11	0,04	0,00	- 0,00	500 - 999
3,96	3,48	0,10	0,10	0,16	0,07	0,00	-	1000 and more
3,54	3,14	0,08	0,10	0,13	0,06	0,00	- 0,00	International - private
2,57	2,54	0,00	0,02	0,00	0,00	-	-	1 - 9
2,61	2,43	0,02	0,12	0,03	0,01	-	-	10 - 19
3,36	3,11	0,04	0,08	0,08	0,03	0,00	-	20 - 49
3,01	2,79	0,05	0,07	0,06	0,02	0,00	- 0,00	50 - 99
3,01	2,80	0,04	0,07	0,07	0,02	0,00	- 0,00	100 - 249
3,66	3,31	0,08	0,07	0,12	0,05	0,00	- 0,00	250 - 499
2,95	2,65	0,07	0,08	0,08	0,03	0,00	-	500 - 999
4,34	3,67	0,14	0,15	0,23	0,12	0,00	-	1000 and more

**T22 Štruktúra nákladov práce podľa ekonomickej činnosti**  
**Labour costs structure by economic activity**

v %

Položky nákladov práce	Priemer za SR  Average of the SR	SK NACE Rev. 2				
		A	B+C+D+E	B	C	D
		poľnohosp., lesníctvo a rybolov	priemysel spolu	ťažba a dobývanie	priemyselná výroba	dod. elektriny plynu, pary
		Agriculture, forestry, and fishing	Industry total	Mining and quarrying	Manufac- turing	Electricity, gas supply
a	1	2	3	4	5	6
<b>1.-16. CELKOVÉ NÁKLADY PRÁCE</b>	<b>100,00</b>	<b>100,00</b>	<b>100,00</b>	<b>100,00</b>	<b>100,00</b>	<b>100,00</b>
1.-12. Náklady súvisiace s výkonom práce	99,64	99,77	99,42	99,92	99,36	98,78
<b>1.-7. PRIAME NÁKLADY</b>	<b>72,60</b>	<b>72,38</b>	<b>71,99</b>	<b>71,13</b>	<b>72,10</b>	<b>70,05</b>
1.-2. Mzdy a náhrady mzdy	71,93	72,00	71,41	70,42	71,62	68,76
1. Mzdy	63,25	63,09	62,42	60,54	62,72	59,43
v tom základné (tarifné) mzdy a platy	48,77	49,66	45,13	43,89	45,36	41,46
v tom mzdy v určenom pracovnom čase	47,60	48,82	43,58	42,32	43,77	40,33
mzdy za nadčasy	1,17	0,84	1,55	1,57	1,58	1,14
prémie a odmeny	8,52	9,34	10,48	11,05	10,43	11,80
v tom prémie a odmeny mesačné	5,88	7,38	7,17	9,28	7,37	4,26
prémie a odmeny za dlhšie obdobie	2,64	1,96	3,30	1,77	3,07	7,54
príplatky a doplatky, mzdové zvýhodnenia	3,64	2,75	4,39	4,49	4,56	2,05
naturálne mzdy	0,07	0,06	0,04	0,05	0,04	0,04
nepravidelné odmeny	2,25	1,28	2,37	1,06	2,33	4,08
2. Náhrady mzdy	8,68	8,91	8,99	9,88	8,90	9,34
z toho náhrady za výluky a prestoje	0,04	0,03	0,04	0,01	0,05	0,00
náhrady za dovolenku	6,71	6,35	6,32	7,26	6,19	7,46
náhrady za voľné dni podľa ZP a KZ	0,91	0,73	1,09	1,38	1,05	1,51
náhrady za platené sviatky	0,93	1,72	1,48	1,16	1,55	0,32
3. Platby do programu sporenia	0,00	-	0,00	-	0,00	-
4. Náhrady za pracovnú pohotovosť mimo pracoviska	0,19	0,01	0,13	0,43	0,06	0,86
5. Peňažné plnenia zo zisku po zdanení	0,33	0,31	0,31	-	0,28	0,23
6. Ostatné priame náklady zamestnancom	0,14	0,06	0,13	0,27	0,13	0,19
z toho vlastné výrobky predávané so zľavou	0,01	0,01	0,01	-	0,01	-
použitie služob. vozidla pre osobnú potrebu	0,10	0,02	0,09	0,27	0,09	0,15
poskytnutie služobného bytu	0,01	0,01	0,00	-	0,00	0,01
poskytnutie predkupného práva na akcie	0,00	-	0,00	-	0,00	-
7. Odmeny učňom	0,01	-	0,01	-	0,01	0,00
<b>8.-15. NEPRIAME NÁKLADY</b>	<b>27,51</b>	<b>27,64</b>	<b>28,09</b>	<b>28,87</b>	<b>27,91</b>	<b>29,95</b>
8. Povinné príspevky na sociálne poistenie	24,95	25,12	25,00	25,33	25,00	24,85
z toho dôchodkové poistenie	10,02	10,16	9,93	10,05	9,94	9,67
nemocenské poistenie	1,00	1,02	1,00	1,01	1,00	0,97
zdravotné poistenie	7,12	7,04	7,18	7,34	7,15	7,47
poistenie v nezamestnanosti	0,68	0,69	0,70	0,68	0,70	0,67
garančný a rezervný fond	3,47	3,54	3,53	3,60	3,53	3,45
úrazové poistenie	0,58	0,60	0,58	0,59	0,58	0,58
9. Nepovinné príspevky na sociálne poistenie	0,54	0,47	0,74	1,40	0,65	1,48
z toho doplnkové dôchodkové poistenie	0,52	0,47	0,72	1,40	0,64	1,48
10. Sociálne dávky	0,75	0,94	0,76	1,68	0,71	1,02
z toho odstupné	0,31	0,62	0,32	1,12	0,29	0,47
náhrada príjmu pri dočasnej prac. neschop.	0,30	0,28	0,35	0,38	0,35	0,24
mzdové vyrovnanie za dobu nemoci	0,05	0,01	0,01	-	0,01	0,01
príspevky na dôchodok a zdrav. starostl.	0,05	0,01	0,05	0,05	0,04	0,11
11. Príspevky na sociálne poistenie učňov	0,00	-	0,00	-	0,00	-
12. Sociálne výhody	0,80	0,86	0,93	0,39	0,89	1,38
v tom príspevky na stravovanie	0,45	0,57	0,45	0,21	0,43	0,54
jubilejné odmeny	0,07	0,04	0,09	0,09	0,08	0,15
ostatné príspevky do sociálneho fondu	0,28	0,25	0,39	0,10	0,38	0,68
13. Náklady na školenie zamestnancov	0,26	0,19	0,37	0,06	0,34	1,06
14. Poplatky a sankcie súvisiace so mzdami	0,00	0,00	0,00	0,00	0,00	0,00
15. Ostatné nepriame náklady	0,21	0,06	0,29	0,02	0,31	0,17
z toho náklady na nábor zamestnancov	0,04	0,00	0,05	0,00	0,05	0,04
<b>16. SUBVENCIE</b>	<b>-0,11</b>	<b>-0,03</b>	<b>-0,09</b>	<b>-</b>	<b>-0,01</b>	<b>-</b>



SK NACE Rev. 2					Items of labour costs
E	F	G	H	I	
dodávka vody, odpady	stavebníctvo	veľkoobch. a maloobch.	doprava a skladovanie	ubytov. a stravov. služby	
Water supply, waste	Construction	Wholesale and retail trade	Transportation and storage	Accomm., food service	
7	8	9	10	11	a
<b>100,00</b>	<b>100,00</b>	<b>100,00</b>	<b>100,00</b>	<b>100,00</b>	<b>1-16 TOTAL LABOUR COSTS</b>
101,28	99,67	99,69	100,23	99,55	1-12 Compensation of employees
<b>72,71</b>	<b>73,11</b>	<b>73,21</b>	<b>72,29</b>	<b>73,43</b>	<b>1-7 DIRECT COSTS</b>
71,00	72,55	72,55	71,90	72,69	1-2 Wages and salaries
60,93	63,56	64,65	62,83	65,11	1 Direct remuneration and bonuses
45,91	49,53	48,94	47,47	56,38	of which: Basic wages and salaries
44,50	48,50	48,27	45,94	55,71	of which: wages and salaries in normal work.time
1,42	1,03	0,67	1,53	0,68	wages and salaries for overtime
9,43	10,98	12,26	9,44	5,33	Bonuses and allowances paid regularly
6,28	8,44	10,01	7,28	4,51	of which: bonus. and allow. paid monthly
3,15	2,55	2,25	2,16	0,82	bonus. and allow. paid for longer period
4,07	1,45	2,08	4,14	2,30	Remuneration and additional payments
0,00	0,09	0,20	0,03	0,03	Wages in kind
1,52	1,51	1,18	1,74	1,06	Bonuses paid at fixed periods
10,07	9,00	7,90	9,07	7,58	2 Payments for days not worked
0,01	0,06	0,02	0,08	0,02	of which: payments for working stoppages
7,04	6,15	6,42	6,46	6,49	payments for holidays
1,38	0,85	0,66	1,16	0,46	payments for leisure time
1,61	1,85	0,72	1,24	0,58	payments for public holidays
-	0,01	0,00	0,00	-	3 Payments to employees' savings schemes
0,59	0,05	0,03	0,23	0,00	4 Bonuses for being on call to work outside the workplace
1,07	0,31	0,36	0,12	0,52	5 Bonuses based on profit after taxation
0,04	0,19	0,27	0,04	0,20	6 Other direct costs for employees
0,00	-	0,01	0,00	0,03	of which: company products
0,04	0,17	0,25	0,04	0,12	company cars
0,00	0,01	0,01	0,00	0,04	staff housing
-	-	-	-	0,00	stock options and share purchase
-	0,00	0,01	0,00	0,02	7 Wages and salaries of apprentices
<b>29,07</b>	<b>26,90</b>	<b>26,81</b>	<b>28,49</b>	<b>26,59</b>	<b>8-15 INDIRECT COSTS</b>
25,05	25,00	24,84	25,46	25,04	8 Statutory social security contributions
10,02	10,03	9,97	10,16	10,24	of which: retirement pension insurance scheme
1,00	1,02	1,00	1,02	1,04	sickness insurance scheme
7,14	7,06	7,01	7,26	6,72	health insurance scheme
0,69	0,69	0,70	0,70	0,72	unemployment insurance scheme
3,55	3,52	3,47	3,59	3,57	guard fund
0,58	0,59	0,60	0,59	0,58	occupational accidents insurance schemes
1,22	0,25	0,28	0,81	0,11	9 Supplementary social security contributions
1,18	0,25	0,27	0,55	0,11	of which: supplementary pension scheme
1,09	0,76	0,54	0,85	0,42	10 Employers' imputed social contributions
0,29	0,34	0,26	0,45	0,12	of which: payments to employees leaving the enterprise
0,38	0,36	0,23	0,34	0,29	compens. for income upon temp. incap. for work
0,04	0,01	0,01	0,00	-	guaranteed remuner. in the event of sickness
0,05	0,02	0,01	0,01	0,00	social contrib. for pensions and health care
-	0,00	-	-	-	11 Employers' social contributions for apprentices
1,22	0,55	0,81	0,82	0,55	12 Social benefits
0,75	0,43	0,55	0,40	0,45	of which: canteens and meal vouchers
0,22	0,03	0,04	0,10	0,02	anniversary awards
0,24	0,08	0,22	0,33	0,07	other payments to the social fund
0,27	0,24	0,22	0,31	0,06	13 Vocational training costs paid by the employer
0,00	0,00	0,00	0,00	0,01	14 Taxes paid by the employer
0,23	0,10	0,11	0,24	0,41	15 Other expenditures paid by the employer
0,01	0,02	0,06	0,02	0,03	of which: recruitment costs
<b>-1,78</b>	<b>-0,02</b>	<b>-0,02</b>	<b>-0,78</b>	<b>-0,03</b>	<b>16 SUBSIDIES</b>

**T22 Štruktúra nákladov práce podľa ekonomickej činnosti**  
**Labour costs structure by economic activity**
dokončenie  
v %

Položky nákladov práce	Priemer za SR  Average of the SR	SK NACE Rev. 2				
		J	K	L	M	N
		informácie a komunikácia	finanč. a poisťov. činnosti	čin. v obl. nehnutel- ností	odborné, vedec.a techn. čin.	admini- stratívne služby
		Information, commu- nication	Financ., insurance activities	Real estate activities	Profession., techn. activ.	Admini- strative services
a	12	13	14	15	16	17
<b>1.-16. CELKOVÉ NÁKLADY PRÁCE</b>	<b>100,00</b>	<b>100,00</b>	<b>100,00</b>	<b>100,00</b>	<b>100,00</b>	<b>100,00</b>
1.-12. Náklady súvisiace s výkonom práce	99,64	99,44	99,09	99,57	99,69	99,99
<b>1.-7. PRIAME NÁKLADY</b>	<b>72,60</b>	<b>72,22</b>	<b>71,46</b>	<b>72,88</b>	<b>73,72</b>	<b>73,48</b>
1.-2. Mzdy a náhrady mzdy	71,93	71,41	70,82	71,69	71,98	72,81
1. Mzdy	63,25	63,77	61,86	63,53	64,20	64,83
v tom základné (tarifné) mzdy a platy	48,77	49,56	46,35	50,16	52,73	50,99
v tom mzdy v určenom pracovnom čase	47,60	48,84	46,19	49,50	52,20	49,46
mzdy za nadčasy	1,17	0,72	0,16	0,66	0,52	1,53
prémie a odmeny	8,52	11,03	11,27	9,30	7,41	7,71
v tom prémie a odmeny mesačné	5,88	6,48	3,19	5,30	4,39	6,12
prémie a odmeny za dlhšie obdobie	2,64	4,55	8,08	4,00	3,02	1,59
príplatky a doplatky, mzdové zvýhodnenia	3,64	1,53	0,78	1,62	2,08	3,83
naturálne mzdy	0,07	0,11	0,15	0,00	0,16	0,05
nepravidelné odmeny	2,25	1,54	3,31	2,44	1,82	2,26
2. Náhrady mzdy	8,68	7,64	8,96	8,16	7,78	7,98
z toho náhrady za výluky a preстоje	0,04	0,03	0,04	0,12	0,05	0,03
náhrady za dovolenku	6,71	6,38	6,53	6,54	6,39	6,17
náhrady za voľné dni podľa ZP a KZ	0,91	0,57	1,33	0,67	0,78	0,72
náhrady za platené sviatky	0,93	0,58	0,90	0,67	0,39	0,98
3. Platby do programu sporenia	0,00	0,01	-	0,04	0,00	-
4. Náhrady za pracovnú pohotovosť mimo pracoviska	0,19	0,22	0,16	0,41	0,03	0,26
5. Peňažné plnenia zo zisku po zdanení	0,33	0,12	0,27	0,39	1,54	0,38
6. Ostatné priame náklady zamestnancom	0,14	0,46	0,21	0,35	0,18	0,03
z toho vlastné výrobky predávané so zľavou	0,01	0,00	0,02	0,00	0,00	0,00
použitie služob. vozidla pre osobnú potrebu	0,10	0,20	0,16	0,12	0,17	0,02
poskytnutie služobného bytu	0,01	0,10	0,03	0,00	0,01	-
poskytnutie predkupného práva na akcie	0,00	-	-	-	0,00	-
7. Odmeny učňom	0,01	0,00	-	0,00	0,00	-
<b>8.-15. NEPRIAME NÁKLADY</b>	<b>27,51</b>	<b>27,78</b>	<b>28,54</b>	<b>27,13</b>	<b>26,32</b>	<b>26,69</b>
8. Povinné príspevky na sociálne poistenie	24,95	24,04	24,47	24,72	24,50	25,27
z toho dôchodkové poistenie	10,02	9,49	9,45	9,89	9,78	10,33
nemocenské poistenie	1,00	0,95	0,95	0,97	0,98	1,03
zdravotné poistenie	7,12	6,99	7,45	7,21	7,04	6,91
poistenie v nezamestnanosti	0,68	0,66	0,66	0,63	0,67	0,70
garančný a rezervný fond	3,47	3,35	3,36	3,51	3,42	3,56
úrazové poistenie	0,58	0,58	0,59	0,60	0,58	0,60
9. Nepovinné príspevky na sociálne poistenie	0,54	0,33	0,84	0,36	0,34	0,22
z toho doplnkové dôchodkové poistenie	0,52	0,33	0,82	0,36	0,33	0,22
10. Sociálne dávky	0,75	1,80	1,22	0,93	0,50	0,64
z toho odstupné	0,31	0,53	0,30	0,67	0,23	0,16
náhrada príjmu pri dočasnej prac. neschop.	0,30	0,17	0,34	0,16	0,19	0,39
mzdové vyrovnanie za dobu nemoci	0,05	0,71	0,08	-	0,02	0,00
príspevky na dôchodok a zdrav. starostl.	0,05	0,38	0,19	0,02	0,03	0,03
11. Príspevky na sociálne poistenie učňov	0,00	0,00	-	-	-	-
12. Sociálne výhody	0,80	1,04	1,11	0,67	0,63	0,38
v tom príspevky na stravovanie	0,45	0,79	0,77	0,41	0,40	0,29
jubilejné odmeny	0,07	0,02	0,05	0,05	0,02	0,01
ostatné príspevky do sociálneho fondu	0,28	0,23	0,29	0,21	0,21	0,07
13. Náklady na školenie zamestnancov	0,26	0,38	0,72	0,21	0,27	0,09
14. Poplatky a sankcie súvisiace so mzdami	0,00	0,01	0,00	0,00	0,01	0,01
15. Ostatné nepriame náklady	0,21	0,18	0,19	0,22	0,08	0,09
z toho náklady na nábor zamestnancov	0,04	0,07	0,16	0,19	0,05	0,06
<b>16. SUBVENCIE</b>	<b>-0,11</b>	<b>-</b>	<b>-</b>	<b>-0,02</b>	<b>-0,04</b>	<b>-0,17</b>

SK NACE Rev. 2					Items of labour costs
O	P	Q	R	S	
verej. správa, soc.zabezp.	vzdelávanie	zdravot- níctvo, soc.pomoc	umenie, zábava, rekreácia	ostatné činnosti	
Public admin., soc. secur.	Education	Health, soc. work activ.	Arts, recreation	Other service activities	
18	19	20	21	22	a
<b>100,00</b>	<b>100,00</b>	<b>100,00</b>	<b>100,00</b>	<b>100,00</b>	<b>1-16 TOTAL LABOUR COSTS</b>
99,15	99,94	99,92	99,93	102,14	1-12 Compensation of employees
<b>71,95</b>	<b>72,75</b>	<b>73,39</b>	<b>73,80</b>	<b>75,05</b>	<b>1-7 DIRECT COSTS</b>
71,52	72,69	72,24	71,78	74,96	1-2 Wages and salaries
64,56	61,08	63,71	64,26	67,12	1 Direct remuneration and bonuses
49,39	52,31	53,42	49,08	55,99	of which: Basic wages and salaries
48,86	51,42	50,59	48,03	55,37	of which: wages and salaries in normal work.time
0,54	0,88	2,84	1,05	0,62	wages and salaries for overtime
4,43	1,44	3,29	5,72	6,56	Bonuses and allowances paid regularly
2,64	0,76	2,05	4,74	4,71	of which: bonus. and allow. paid monthly
1,79	0,67	1,24	0,98	1,85	bonus. and allow. paid for longer period
7,12	2,83	5,62	7,46	3,48	Remuneration and additional payments
0,03	0,03	0,02	0,01	0,02	Wages in kind
3,59	4,48	1,35	1,98	1,07	Bonuses paid at fixed periods
6,96	11,61	8,53	7,52	7,83	2 Payments for days not worked
0,01	0,02	0,00	0,03	0,01	of which: payments for working stoppages
5,53	10,23	7,25	6,55	6,51	payments for holidays
0,79	1,07	0,76	0,60	0,56	payments for leisure time
0,49	0,21	0,22	0,29	0,66	payments for public holidays
0,00	-	0,00	-	-	3 Payments to employees' savings schemes
0,34	0,01	1,06	0,05	0,02	4 Bonuses for being on call to work outside the workplace
0,05	0,04	0,06	1,87	0,04	5 Bonuses based on profit after taxation
0,04	0,00	0,02	0,10	0,03	6 Other direct costs for employees
-	0,00	-	-	-	of which: company products
0,00	-	0,00	0,02	0,03	company cars
0,01	0,00	0,01	0,08	0,00	staff housing
-	-	-	-	-	stock options and share purchase
-	0,01	-	0,00	-	7 Wages and salaries of apprentices
<b>28,06</b>	<b>27,26</b>	<b>26,67</b>	<b>26,21</b>	<b>27,19</b>	<b>8-15 INDIRECT COSTS</b>
24,59	25,38	25,26	24,63	25,83	8 Statutory social security contributions
10,33	10,33	10,25	10,03	10,59	of which: retirement pension insurance scheme
0,99	1,03	1,02	1,00	1,06	sickness insurance scheme
7,05	7,21	7,18	6,97	6,95	health insurance scheme
0,59	0,67	0,67	0,66	0,70	unemployment insurance scheme
3,10	3,53	3,52	3,38	3,80	guard fund
0,53	0,59	0,59	0,58	0,61	occupational accidents insurance schemes
0,77	0,50	0,45	0,27	0,12	9 Supplementary social security contributions
0,76	0,49	0,45	0,27	0,12	of which: supplementary pension scheme
0,75	0,69	0,40	0,63	0,57	10 Employers' imputed social contributions
0,27	0,36	0,12	0,19	0,26	of which: payments to employees leaving the enterprise
0,37	0,28	0,24	0,26	0,23	compens. for income upon temp. incap. for work
0,04	-	0,00	0,00	0,01	guaranteed remuner. in the event of sickness
0,05	0,02	0,02	0,16	0,00	social contrib. for pensions and health care
-	0,00	-	0,00	-	11 Employers' social contributions for apprentices
1,09	0,63	0,42	0,61	0,58	12 Social benefits
0,63	0,18	0,23	0,36	0,49	of which: canteens and meal vouchers
0,12	0,09	0,04	0,11	0,04	anniversary awards
0,34	0,36	0,15	0,14	0,04	other payments to the social fund
0,16	0,05	0,08	0,06	0,07	13 Vocational training costs paid by the employer
0,00	0,00	0,01	0,00	0,00	14 Taxes paid by the employer
0,69	0,02	0,04	0,02	0,02	15 Other expenditures paid by the employer
0,00	0,00	0,00	0,00	0,01	of which: recruitment costs
<b>-0,01</b>	<b>-0,01</b>	<b>-0,06</b>	<b>-0,01</b>	<b>-2,23</b>	<b>16 SUBSIDIES</b>

**T23 Štruktúra nákladov práce podľa sekcií a divízií ekonomickej činnosti**  
**Labour costs structure by sections and divisions of economic activity**

v %

Ekonomická činnosť SK NACE Rev.2 (sekcie a divízie)	Celkové náklady práce	v tom					
		priame náklady spolu	z toho				
			mzdy	náhrady mzdy	mzdy a náhrady mzdy spol. (stĺ.3+4)	náhrady za prac.pohot. mimo pracov.	peňažné plnenia zo zisku po zdan.
a	1	2	3	4	5	6	7
<b>Priemer za SR</b>	<b>100,00</b>	<b>72,60</b>	<b>63,25</b>	<b>8,68</b>	<b>71,93</b>	<b>0,19</b>	<b>0,33</b>
<i>A Poľnohospodárstvo, lesníctvo a rybolov</i>	100,00	72,38	63,09	8,91	72,00	0,01	0,31
01 Pest. plodín a chov zvierat, poľov. a súvis. služ.	100,00	72,49	63,68	8,44	72,11	0,02	0,32
02 Lesníctvo a ťažba dreva	100,00	71,95	60,54	10,98	71,52	0,00	0,26
03 Rybolov a akvakultúra	D	D	D	D	D	D	D
<i>B Ťažba a dobývanie</i>	100,00	71,13	60,54	9,88	70,42	0,43	-
05 Ťažba uhlia a lignitu	D	D	D	D	D	D	D
07 Dobývanie kovových rúd	D	D	D	D	D	D	D
08 Iná ťažba a dobývanie	100,00	71,81	61,81	9,85	71,66	0,08	-
09 Pomocné činnosti pri ťažbe	100,00	70,44	60,72	8,16	68,88	0,47	-
<i>C Priemyselná výroba</i>	100,00	72,10	62,72	8,90	71,62	0,06	0,28
10 Výroba potravín	100,00	72,43	63,31	8,32	71,62	0,04	0,29
11 Výroba nápojov	100,00	72,01	61,51	8,93	70,44	0,06	-
12 Výroba tabakových výrobkov	D	D	D	D	D	D	D
13 Výroba textilu	100,00	72,91	63,60	9,25	72,85	0,03	-
14 Výroba odevov	100,00	74,15	63,45	10,33	73,78	0,00	0,32
15 Výroba kože a kožených výrobkov	100,00	72,75	63,18	9,29	72,47	-	0,25
16 Sprac. dreva a výroba výr. z dreva okrem nábytku	100,00	73,29	64,91	8,20	73,10	0,01	0,18
17 Výroba papiera a papierových výrobkov	100,00	72,50	62,52	9,11	71,63	0,24	0,16
18 Tlač a reprodukcia záznamových médií	100,00	71,56	63,58	7,66	71,24	0,12	-
19 Výroba koksu a rafinovaných ropných produktov	100,00	64,76	55,27	9,18	64,45	0,03	-
20 Výroba chemikálií a chemických produktov	100,00	71,70	62,30	9,03	71,33	0,21	0,02
21 Výroba základných farmaceut. výr., prípravkov	100,00	72,77	63,09	9,58	72,67	0,07	-
22 Výroba výrobkov z gumy a plasty	100,00	72,72	63,85	8,70	72,55	0,05	0,04
23 Výroba ostat. nekovových minerálnych výrobkov	100,00	72,06	62,44	8,95	71,39	0,14	0,24
24 Výroba a spracovanie kovov	100,00	70,53	60,37	9,83	70,20	0,06	0,11
25 Výroba kov. konštrukcií okrem strojov a zariadení	100,00	73,06	62,98	8,95	71,93	0,01	1,02
26 Výroba počítačových, elektron. a optic. výrobkov	100,00	72,74	64,07	8,03	72,10	0,06	0,52
27 Výroba elektrických zariadení	100,00	73,17	64,38	8,52	72,90	0,04	0,18
28 Výroba strojov a zariadení i. n.	100,00	71,91	62,37	9,28	71,65	0,04	0,17
29 Výroba motorových vozidiel, návesov a prívesov	100,00	71,44	62,50	8,79	71,28	0,04	0,04
30 Stavba lodí a člnov	100,00	73,31	64,81	8,36	73,17	0,05	-
31 Výroba nábytku	100,00	72,99	63,69	9,22	72,91	0,03	0,00
32 Iná výroba	100,00	72,54	63,47	8,98	72,45	0,00	0,03
33 Oprava a inštalácia strojov a prístrojov	100,00	72,01	61,48	8,56	70,04	0,24	1,50
<i>D Dodávka elektriny, plynu, pary a stud. vzduchu</i>	100,00	70,05	59,43	9,34	68,76	0,86	0,23
35 Dodávka elektriny, plynu, pary a stud. vzduchu	100,00	70,05	59,43	9,34	68,76	0,86	0,23
<i>E Dodávka vody; odvod odpad. vôd, odstraň. odpad.</i>	100,00	72,71	60,93	10,07	71,00	0,59	1,07
36 Zber, úprava a dodávka vody	100,00	70,99	58,71	11,27	69,98	0,90	0,02
37 Čistenie a odvod odpadových vôd	100,00	73,53	64,60	8,87	73,47	-	-
38 Zber, spracúvanie a likvid. odpadov; recykl. mat.	100,00	74,46	63,47	8,97	72,44	0,32	1,70
39 Ozdrav. činn. a ostatné činn. naklad. s odpadom	100,00	71,04	53,98	9,99	63,97	0,57	6,51
<i>F Stavebníctvo</i>	100,00	73,11	63,56	9,00	72,55	0,05	0,31
41 Výstavba budov	100,00	73,48	63,63	9,04	72,67	0,00	0,68
42 Inžinierske stavby	100,00	72,80	63,18	8,96	72,15	0,02	0,30
43 Špecializované stavebné práce	100,00	73,19	63,98	8,99	72,97	0,12	0,02
<i>G Veľkoobchod a maloob.; oprava motor. vozidiel</i>	100,00	73,21	64,65	7,90	72,55	0,03	0,36
45 Veľkoob. a maloob. a oprava motor. voz. a motoc.	100,00	73,17	64,71	8,22	72,93	0,05	0,02
46 Veľkoobchod okrem mot. vozidiel a mot.	100,00	73,35	64,50	7,72	72,22	0,03	0,75
47 Maloobchod okrem mot. vozidiel a mot.	100,00	73,08	64,79	7,98	72,76	0,02	0,05
<i>H Doprava a skladovanie</i>	100,00	72,29	62,83	9,07	71,90	0,23	0,12
49 Pozemná doprava a doprava potrubím	100,00	72,17	63,15	8,72	71,87	0,24	0,03

Per cent

nepriame náklady spolu	z toho						subven- cie	Economic activity SK NACE Rev. 2 (sections and divisions)
	povin. príspev. na soc. poist.	nepovin. príspev. na soc. poist.	sociálne dávk y	sociálne výhody	náklady na škol. zamest- nancov	poplatky a sankcie súvis. so mzdami		
Indirect labour costs	of which						Subsi- dies	a
	Statut. social secur. contrib.	Supplem. social secur. contrib.	Employer. imputed social contrib.	Social benefits	Vocatio- nal training costs	Taxes		
8	9	10	11	12	13	14	15	
<b>27,51</b>	<b>24,95</b>	<b>0,54</b>	<b>0,75</b>	<b>0,80</b>	<b>0,26</b>	<b>0,00</b>	<b>-0,11</b>	<b>Average of the SR</b>
27,64	25,12	0,47	0,94	0,86	0,19	0,00	-0,03	<i>A Agriculture, forestry and fishing</i>
27,54	25,06	0,30	1,01	0,92	0,21	0,00	-0,03	01 Crop and animal prod., hunting and related serv. act.
28,05	25,39	1,23	0,63	0,56	0,13	0,00	-	02 Forestry and logging
D	D	D	D	D	D	D	D	03 Fishing and aquaculture
28,87	25,33	1,40	1,68	0,39	0,06	0,00	-	<i>B Mining and quarrying</i>
D	D	D	D	D	D	D	D	05 Mining of coal and lignite
D	D	D	D	D	D	D	D	07 Mining of metal ores
28,19	25,05	1,00	1,23	0,69	0,16	0,00	-	08 Other mining and quarrying
29,56	25,45	1,76	1,94	0,41	-	-	-	09 Mining support service activities
27,91	25,00	0,65	0,71	0,89	0,34	0,00	-0,01	<i>C Manufacturing</i>
27,60	24,89	0,34	0,68	0,91	0,17	0,00	-0,02	10 Manufacture of food products
27,99	24,01	0,32	1,15	1,61	0,53	-	-	11 Manufacture of beverages
D	D	D	D	D	D	D	D	12 Manufacture of tobacco products
27,10	24,60	0,69	0,86	0,69	0,11	0,00	-0,01	13 Manufacture of textiles
25,88	24,38	0,24	0,72	0,46	0,04	-	-0,03	14 Manufacture of wearing apparel
27,25	25,42	0,21	0,79	0,72	0,05	0,01	-	15 Manufacture of leather and related products
26,71	25,43	0,45	0,55	0,18	0,06	0,00	-	16 Manufacture of wood and of products of wood
27,50	24,41	0,90	0,51	1,10	0,45	-	-	17 Manufacture of paper and paper products
28,44	25,75	0,79	0,53	0,97	0,30	-	-	18 Printing and reproduction of recorded media
35,24	23,76	1,93	1,26	6,30	0,93	-	-	19 Manufacture of coke and refined petroleum products
28,31	25,40	0,78	1,13	0,68	0,19	0,01	-0,00	20 Manufacture of chemicals and chemical products
27,23	25,15	0,82	0,76	0,27	0,17	-	-	21 Manufacture of basic pharm. prod. and pharm. prep.
27,30	24,99	0,55	0,80	0,57	0,19	0,01	-0,02	22 Manufacture of rubber and plastic products
27,95	24,46	0,74	1,00	1,03	0,40	0,00	-0,01	23 Manufacture of other non-metallic mineral products
29,47	24,71	1,20	0,64	1,46	0,28	0,00	-	24 Manufacture of basic metals
26,95	24,74	0,50	0,70	0,54	0,18	0,01	-0,01	25 Manufacture of fabricated metal prod., except mach.
27,26	25,10	0,21	0,47	1,09	0,23	0,00	-	26 Manufacture of computer, electron. and optical prod.
26,88	25,11	0,40	0,54	0,50	0,18	0,00	-0,05	27 Manufacture of electrical equipment
28,09	25,54	0,79	0,62	0,66	0,33	0,00	-	28 Manufacture of machinery and equipment n.e.c.
28,57	25,32	0,73	0,76	0,83	0,67	0,00	-0,00	29 Manufacture of motor vehicl., trailers and semi-trail.
26,70	23,26	0,65	0,84	0,97	0,31	0,00	-0,01	30 Manufacture of other transport equipment
27,02	25,27	0,36	0,58	0,68	0,10	0,00	-0,01	31 Manufacture of furniture
27,46	25,17	0,34	0,51	0,77	0,30	-	-	32 Other manufacturing
27,99	24,35	0,75	0,75	1,47	0,49	0,00	-	33 Repair and installation of machinery and equipment
29,95	24,85	1,48	1,02	1,38	1,06	0,00	-	<i>D Electricity, gas, steam and air conditioning supply</i>
29,95	24,85	1,48	1,02	1,38	1,06	0,00	-	35 Electricity, gas, steam and air conditioning supply
29,07	25,05	1,22	1,09	1,22	0,27	0,00	-1,78	<i>E Water supply, sewer., waste manag. and remed. act.</i>
29,01	25,00	1,73	0,98	0,88	0,23	0,00	-0,00	36 Water collection, treatment and supply
26,47	25,37	0,69	0,36	0,05	-	-	-	37 Sewerage
29,25	25,31	0,83	1,11	1,60	0,31	0,00	-3,71	38 Waste collection, treat. and disposal activ.; mat. rec.
28,96	22,36	0,28	2,51	1,11	0,35	0,02	-	39 Remediation activities and other waste manag. serv.
26,90	25,00	0,25	0,76	0,55	0,24	0,00	-0,02	<i>F Construction</i>
26,58	24,81	0,13	0,64	0,71	0,21	0,01	-0,06	41 Construction of buildings
27,20	24,81	0,33	0,88	0,60	0,38	0,00	-	42 Civil engineering
26,81	25,39	0,25	0,72	0,35	0,09	0,00	-	43 Specialised construction activities
26,81	24,84	0,28	0,54	0,81	0,22	0,00	-0,02	<i>G Wholesale and retail tr. rep. of motor vehic. and mot.</i>
26,85	25,06	0,23	0,45	0,63	0,36	0,00	-0,02	45 Whol. and retail tr. and rep. of motor vehic. and mot.
26,67	24,64	0,34	0,58	0,74	0,23	0,01	-0,02	46 Wholesale trade, except of motor vehic. and mot.
26,95	24,99	0,22	0,53	0,95	0,17	0,00	-0,02	47 Retail trade, except of motor vehic. and motorcycles
28,49	25,46	0,81	0,85	0,82	0,31	0,00	-0,78	<i>H Transportation and storage</i>
27,84	25,41	0,54	0,73	0,73	0,26	0,00	-0,00	49 Land transport and transport via pipelines

**T23 Štruktúra nákladov práce podľa sekcií a divízií ekonomickej činnosti**  
**Labour costs structure by sections and divisions of economic activity**

dokončenie

v %

Ekonomická činnosť SK NACE Rev.2 (sekcie a divízie)	v tom						
	Celkové náklady práce	priame náklady spolu	z toho				
			mzdy	náhrady mzdy	mzdy a náhrady mzdy spol. (stĺ.3+4)	náhrady za prac.pohot. mimo pracov.	peňažné plnenia zo zisku po zdan.
	Total labour costs	of which					
a	1	2	3	4	5	6	7
50 Vodná doprava	100,00	72,97	63,43	9,44	72,88	0,09	-
51 Letecká doprava	100,00	72,05	65,61	6,44	72,05	0,00	-
52 Skladové a pomocné činnosti v doprave	100,00	72,62	62,77	9,23	72,00	0,28	0,28
53 Poštové služby a služby kuriérov	100,00	71,74	61,11	10,52	71,63	0,01	0,01
<i>I Ubytovacie a stravovacie služby</i>	100,00	73,43	65,11	7,58	72,69	0,00	0,52
55 Ubytovanie	100,00	73,31	65,77	7,40	73,17	0,01	0,01
56 Činnosti reštaurácií a pohostinstiev	100,00	73,57	64,38	7,78	72,15	0,00	1,09
<i>J Informácie a komunikácia</i>	100,00	72,22	63,77	7,64	71,41	0,22	0,12
58 Nakladateľské činnosti	100,00	74,27	66,20	7,90	74,10	0,05	-
59 Výroba filmov, videozáz. a tel. prog., zvuk. nah.	100,00	74,43	67,77	6,53	74,30	-	-
60 Činnosti pre rozhlasové a televízne vysielanie	100,00	72,48	65,27	7,13	72,39	0,05	-
61 Telekomunikácie	100,00	71,92	61,10	8,84	69,94	0,50	-
62 Počítačové program., poradenstvo a súvis. služby	100,00	71,96	64,17	7,23	71,40	0,14	0,21
63 Informačné služby	100,00	72,76	64,89	7,49	72,38	0,23	0,00
<i>K Finančné a poisťovacie činnosti</i>	100,00	71,46	61,86	8,96	70,82	0,16	0,27
64 Finan. služby okrem poistenia a dôchod. zabez.	100,00	71,58	62,05	8,86	70,91	0,20	0,30
65 Poist., zaist. a dôch. zab. okrem povin. soc. poist.	100,00	71,41	60,89	10,07	70,96	0,04	0,12
66 Pomocné činnosti finančných služieb a poistenia	100,00	70,19	62,07	7,38	69,45	-	0,30
<i>L Činnosti v oblasti nehnuteľností</i>	100,00	72,88	63,53	8,16	71,69	0,41	0,39
68 Činnosti v oblasti nehnuteľností	100,00	72,88	63,53	8,16	71,69	0,41	0,39
<i>M Odborné, vedecké a technické činnosti</i>	100,00	73,72	64,20	7,78	71,98	0,03	1,54
69 Právne a účtovnícke činnosti	100,00	74,72	62,95	7,18	70,13	0,00	4,48
70 Vedenie firiem; poradenstvo v oblasti riadenia	100,00	73,85	65,91	7,70	73,62	0,05	0,04
71 Architekt. a inžinier. činnosti, tech. testovanie	100,00	72,63	63,84	8,36	72,21	0,03	0,26
72 Vedecký výskum a vývoj	100,00	73,76	64,91	8,49	73,40	0,01	0,25
73 Reklama a prieskum trhu	100,00	73,90	64,09	7,29	71,38	0,00	1,89
74 Ostatné odborné, vedecké a technické činnosti	100,00	73,17	65,62	7,29	72,91	0,25	-
75 Veterinárne činnosti	D	D	D	D	D	D	D
<i>N Administratívne a podporné služby</i>	100,00	73,48	64,83	7,98	72,81	0,26	0,38
77 Prenájom a lízing	100,00	72,70	62,57	7,17	69,74	0,00	2,95
78 Sprostredkovanie práce	100,00	73,20	65,10	7,87	72,97	0,23	-
79 Činnosti cestovných agentúr a súvisiace činnosti	100,00	72,21	62,86	7,89	70,74	-	1,30
80 Bezpečnostné a pátracie služby	100,00	73,97	66,52	6,86	73,38	0,43	0,14
81 Činnosti súvis. s údržbou zariadení a krajin. úpravou	100,00	73,08	63,70	7,95	71,65	0,72	0,70
82 Admin., pom. kancelár. a iné obch. pomoc. činn.	100,00	73,92	65,02	8,78	73,80	0,09	-
<i>O Verejná správa a obrana; povinné sociálne zabezp.</i>	100,00	71,95	64,56	6,96	71,52	0,34	0,05
84 Verejná správa a obrana; povinné soc. zabezp.	100,00	71,95	64,56	6,96	71,52	0,34	0,05
<i>P Vzdelávanie</i>	100,00	72,75	61,08	11,61	72,69	0,01	0,04
85 Vzdelávanie	100,00	72,75	61,08	11,61	72,69	0,01	0,04
<i>Q Zdravotníctvo a sociálna pomoc</i>	100,00	73,39	63,71	8,53	72,24	1,06	0,06
86 Zdravotníctvo	100,00	73,43	63,67	8,45	72,13	1,23	0,05
87 Starostlivosť v pobytových zariadeniach	100,00	73,17	64,13	8,90	73,03	0,02	0,12
88 Sociálna práca bez ubytovania	100,00	72,82	63,06	9,75	72,81	0,01	-
<i>R Umenie, zábava a rekreácia</i>	100,00	73,80	64,26	7,52	71,78	0,05	1,87
90 Tvorivé, umelecké a zábavné činnosti	100,00	73,68	65,60	7,82	73,43	0,01	0,24
91 Čin. knižnic, archívov, múzeí a ostat. kultúr. zar.	100,00	73,02	64,13	8,84	72,96	0,05	-
92 Činnosti herní a stávkových kancelárií	100,00	75,09	61,26	6,43	67,69	0,05	7,27
93 Športové, zábavné a rekreačné činnosti	100,00	73,51	66,41	6,68	73,09	0,06	-
<i>S Ostatné činnosti</i>	100,00	75,05	67,12	7,83	74,96	0,02	0,04
94 Činnosti členských organizácií	100,00	75,76	67,95	7,76	75,72	0,01	0,00
95 Oprava poč., osob. potrieb a potrieb pre domác.	100,00	73,07	65,63	6,90	72,53	-	0,54
96 Ostatné osobné služby	100,00	73,63	65,23	8,32	73,55	0,04	-

nepriame náklady spolu	z toho						subven- cie	Economic activity SK NACE Rev. 2 (sections and divisions)
	povin. príspev. na soc. poist.	nepovin. príspev. na soc. poist.	sociálne dávky	sociálne výhody	náklady na škol. zamest- nancov	poplatky a sankcie súvis. so mzdami		
Indirect labour costs	of which						Subsi- dies	a
	Statut. social secur. contrib.	Supplem. social secur. contrib.	Employer. imputed social contrib.	Social benefits	Vocatio- nal training costs	Taxes		
8	9	10	11	12	13	14	15	
27,03	25,46	0,21	0,70	0,24	0,42	-	-	50 Water transport
27,95	27,55	-	0,40	-	-	-	-	51 Air transport
29,52	25,66	1,23	0,89	0,97	0,41	0,00	-2,14	52 Warehousing and support activ. for transportation
28,26	24,78	0,76	1,40	0,86	0,18	-	-	53 Postal and courier activities
26,59	25,04	0,11	0,42	0,55	0,06	0,01	-0,03	I Accommodation and food service activities
26,69	25,48	0,13	0,42	0,58	0,04	0,01	-0,00	55 Accommodation
26,48	24,55	0,08	0,42	0,51	0,07	0,00	-0,05	56 Food and beverage service activities
27,78	24,04	0,33	1,80	1,04	0,38	0,01	-	J Information and communication
25,73	23,73	0,29	0,33	1,06	0,21	0,00	-	58 Publishing activities
25,57	24,13	-	0,12	1,15	0,17	-	-	59 Motion picture, video and tel. program. production
27,52	25,02	0,33	1,46	0,56	0,14	-	-	60 Programming and broadcasting activities
28,08	24,20	0,44	1,47	1,41	0,43	-	-	61 Telecommunications
28,04	23,74	0,29	2,37	0,98	0,43	0,00	-	62 Computer programming, consult. and related activ.
27,24	25,41	0,38	0,42	0,72	0,24	0,05	-	63 Information service activities
28,54	24,47	0,84	1,22	1,11	0,72	0,00	-	K Financial and insurance activities
28,42	24,34	0,89	1,10	1,12	0,77	0,00	-	64 Financial serv. act., except insur. and pension fund.
28,59	24,66	0,60	1,24	1,41	0,57	-	-	65 Insur., reinsur. and pension fund., except comp.sec.
29,81	25,48	0,85	2,49	0,29	0,53	-	-	66 Activities auxiliary to finan. services and insur.act.
27,13	24,72	0,36	0,93	0,67	0,21	0,00	-0,02	L Real estate activities
27,13	24,72	0,36	0,93	0,67	0,21	0,00	-0,02	68 Real estate activities
26,32	24,50	0,34	0,50	0,63	0,27	0,01	-0,04	M Professional, scientific and technical activities
25,43	24,12	0,23	0,24	0,47	0,35	0,01	-0,15	69 Legal and accounting activities
26,15	24,43	0,33	0,35	0,75	0,19	0,02	-	70 Activities of head offices; manag. consultancy act.
27,37	24,85	0,53	0,72	0,93	0,24	0,00	-	71 Architect. and engineer. act., technical test. and anal.
26,24	24,70	0,26	0,58	0,45	0,15	0,02	-	72 Scientific research and development
26,10	24,54	0,14	0,75	0,18	0,31	0,00	-	73 Advertising and market research
26,87	24,45	0,51	0,38	1,00	0,42	-	-0,03	74 Other professional, scientific and technical activities
D	D	D	D	D	D	D	D	75 Veterinary activities
26,69	25,27	0,22	0,64	0,38	0,09	0,01	-0,17	N Administrative and support service activities
27,30	24,59	0,30	0,94	0,50	0,40	-	-	77 Rental and leasing activities
26,80	25,68	0,09	0,76	0,23	0,01	0,02	-	78 Employment activities
27,79	26,76	0,09	0,65	0,25	0,04	-	-	79 Travel agency, tour oper. reser. serv. and related act.
26,98	25,06	0,16	0,70	0,72	0,11	0,03	-0,95	80 Security and investigation activities
26,92	25,02	0,37	0,81	0,61	0,05	0,00	-	81 Services to buildings and landscape activities
26,08	25,08	0,29	0,41	0,19	0,09	-	-	82 Office admin, office supp. and other busin.supp. act.
28,06	24,59	0,77	0,75	1,09	0,16	0,00	-0,01	O Public admin. and defence; compulsory social sec.
28,06	24,59	0,77	0,75	1,09	0,16	0,00	-0,01	84 Public admin. and defence; compulsory social sec.
27,26	25,38	0,50	0,69	0,63	0,05	0,00	-0,01	P Education
27,26	25,38	0,50	0,69	0,63	0,05	0,00	-0,01	85 Education
26,67	25,26	0,45	0,40	0,42	0,08	0,01	-0,06	Q Human health and social work activities
26,57	25,22	0,42	0,38	0,41	0,09	0,00	-	86 Human health activities
27,17	25,43	0,61	0,55	0,42	0,07	0,05	-0,34	87 Residential care activities
27,91	26,12	0,56	0,35	0,89	0,00	-	-0,73	88 Social work activities without accommodation
26,21	24,63	0,27	0,63	0,61	0,06	0,00	-0,01	R Arts, entertainment and recreation
26,36	24,76	0,35	0,43	0,77	0,05	-	-0,04	90 Creative, arts and entertainment activities
26,98	25,03	0,39	0,99	0,50	0,06	0,00	-	91 Libraries, archives, museums and other cultural act.
24,91	23,55	0,10	0,62	0,54	0,09	-	-	92 Gambling and betting activities
26,49	25,16	0,20	0,35	0,66	0,03	0,00	-	93 Sports activities and amusement and recreation act.
27,19	25,83	0,12	0,57	0,58	0,07	0,00	-2,23	S Other service activities
27,51	26,05	0,11	0,55	0,71	0,07	0,00	-3,27	94 Activities of membership organisations
26,93	25,15	0,07	0,72	0,87	0,09	-	-	95 Repair of comput. and personal and househ. goods
26,37	25,41	0,16	0,60	0,12	0,05	0,00	-	96 Other personal service activities

**T24 Štruktúra nákladov práce podľa krajov**  
**Labour costs structure by regions**

v %

Položky nákladov práce	Priemer za SR	Kraj			
		Bratislavský	Trnavský	Trenčiansky	Nitriansky
		Bratislava	Trnava	Trenčín	Nitra
a	1	2	3	4	5
<b>1.-16. CELKOVÉ NÁKLADY PRÁCE</b>	<b>100,00</b>	<b>100,00</b>	<b>100,00</b>	<b>100,00</b>	<b>100,00</b>
1.-12. Náklady súvisiace s výkonom práce	99,64	99,63	99,65	99,74	99,76
<b>1.-7. PRIAME NÁKLADY</b>	<b>72,60</b>	<b>72,46</b>	<b>72,38</b>	<b>72,92</b>	<b>73,07</b>
1.-2. Mzdy a náhrady mzdy	71,93	71,57	71,86	72,55	72,58
1. Mzdy	63,25	63,26	63,15	63,65	63,61
v tom základné (tarifné) mzdy a platy	48,77	48,38	48,44	48,22	49,79
v tom mzdy v určenom pracovnom čase	47,60	47,38	47,14	46,53	48,63
mzdy za nadčasy	1,17	1,00	1,31	1,69	1,16
prémie a odmeny	8,52	9,26	8,29	9,78	8,45
v tom prémie a odmeny mesačné	5,88	5,43	6,40	7,61	6,28
prémie a odmeny za dlhšie obdobie	2,64	3,84	1,89	2,17	2,17
príplatky a doplatky, mzdové zvýhodnenia	3,64	3,04	3,99	3,94	3,61
naturálne mzdy	0,07	0,12	0,02	0,03	0,04
nepravidelné odmeny	2,25	2,46	2,40	1,69	1,73
2. Náhrady mzdy	8,68	8,31	8,71	8,89	8,97
z toho náhrady za výluky a prestoje	0,04	0,04	0,03	0,02	0,04
náhrady za dovolenku	6,71	6,55	6,73	6,71	6,95
náhrady za voľné dni podľa ZP a KZ	0,91	0,94	0,78	0,91	0,84
náhrady za platené sviatky	0,93	0,68	1,08	1,17	1,03
3. Platby do programu sporenia	0,00	0,00	-	0,00	0,00
4. Náhrady za pracovnú pohotovosť mimo pracoviska	0,19	0,18	0,18	0,14	0,15
5. Peňažné plnenia zo zisku po zdanení	0,33	0,46	0,23	0,15	0,27
6. Ostatné priame náklady zamestnancom	0,14	0,25	0,11	0,07	0,07
z toho vlastné výrobky predávané so zľavou	0,01	0,01	0,00	0,00	0,01
použitie služob. vozidla pre osobnú potrebu	0,10	0,19	0,06	0,04	0,04
poskytnutie služobného bytu	0,01	0,03	0,00	0,00	0,01
poskytnutie predkupného práva na akcie	0,00	0,00	-	-	-
7. Odmeny učňom	0,01	0,00	0,01	0,01	0,00
<b>8.-15. NEPRIAME NÁKLADY</b>	<b>27,51</b>	<b>27,76</b>	<b>27,62</b>	<b>27,13</b>	<b>26,99</b>
8. Povinné príspevky na sociálne poistenie	24,95	24,74	25,12	25,06	24,98
z toho dôchodkové poistenie	10,02	9,80	10,09	10,11	10,11
nemocenské poistenie	1,00	0,98	1,01	1,01	1,01
zdravotné poistenie	7,12	7,22	7,12	7,07	6,99
poistenie v nezamestnanosti	0,68	0,67	0,69	0,69	0,69
garančný a rezervný fond	3,47	3,44	3,53	3,53	3,52
úrazové poistenie	0,58	0,59	0,59	0,58	0,58
9. Nepovinné príspevky na sociálne poistenie	0,54	0,58	0,54	0,43	0,41
z toho doplnkové dôchodkové poistenie	0,52	0,53	0,54	0,42	0,41
10. Sociálne dávky	0,75	0,91	0,84	0,66	0,61
z toho odstupné	0,31	0,37	0,46	0,27	0,25
náhrada príjmu pri dočasnej prac. neschop.	0,30	0,26	0,32	0,33	0,30
mzdové vyrovnanie za dobu nemoci	0,05	0,11	0,00	0,00	0,01
príspevky na dôchodok a zdrav. starostl.	0,05	0,10	0,03	0,04	0,02
11. Príspevky na sociálne poistenie učňov	0,00	0,00	0,00	-	0,00
12. Sociálne výhody	0,80	0,94	0,76	0,67	0,70
v tom príspevky na stravovanie	0,45	0,51	0,39	0,44	0,41
jubilejné odmeny	0,07	0,07	0,09	0,04	0,05
ostatné príspevky do sociálneho fondu	0,28	0,36	0,28	0,20	0,24
13. Náklady na školenie zamestnancov	0,26	0,39	0,23	0,16	0,21
14. Poplatky a sankcie súvisiace so mzdami	0,00	0,00	0,00	0,01	0,01
15. Ostatné nepriame náklady	0,21	0,20	0,13	0,13	0,08
z toho náklady na nábor zamestnancov	0,04	0,07	0,04	0,02	0,03
<b>16. SUBVENCIE</b>	<b>-0,11</b>	<b>-0,23</b>	<b>-0,01</b>	<b>-0,04</b>	<b>-0,06</b>



Per cent

Region				Items of labour costs
Žilinský	Bansko-bystrický	Prešovský	Košický	
Žilina	Banská Bystrica	Prešov	Košice	
6	7	8	9	
				a
<b>100,00</b>	<b>100,00</b>	<b>100,00</b>	<b>100,00</b>	<b>1-16 TOTAL LABOUR COSTS</b>
99,64	99,82	99,16	99,65	1-12 Compensation of employees
<b>72,62</b>	<b>72,72</b>	<b>72,35</b>	<b>72,61</b>	<b>1-7 DIRECT COSTS</b>
72,00	72,21	71,52	72,18	1-2 Wages and salaries
63,13	63,58	62,73	62,85	1 Direct remuneration and bonuses
48,17	48,86	50,71	49,09	of which: Basic wages and salaries
46,90	47,73	49,65	47,83	of which: wages and salaries in normal work.time
1,27	1,13	1,06	1,26	wages and salaries for overtime
9,29	7,14	7,00	6,46	Bonuses and allowances paid regularly
6,64	5,47	5,61	4,92	of which: bonus. and allow. paid monthly
2,64	1,67	1,39	1,54	bonus. and allow. paid for longer period
3,84	5,12	3,34	4,04	Remuneration and additional payments
0,06	0,02	0,02	0,10	Wages in kind
1,78	2,44	1,65	3,17	Bonuses paid at fixed periods
8,87	8,63	8,78	9,33	2 Payments for days not worked
0,05	0,02	0,05	0,02	of which: payments for working stoppages
6,85	6,53	6,72	7,07	payments for holidays
0,89	0,80	0,81	1,12	payments for leisure time
1,00	1,15	1,08	0,99	payments for public holidays
0,00	0,00	0,01	-	3 Payments to employees' savings schemes
0,18	0,28	0,29	0,22	4 Bonuses for being on call to work outside the workplace
0,36	0,15	0,42	0,17	5 Bonuses based on profit after taxation
0,08	0,06	0,12	0,03	6 Other direct costs for employees
0,00	0,00	0,00	0,00	of which: company products
0,06	0,03	0,06	0,02	company cars
0,00	0,02	0,00	0,01	staff housing
-	0,00	-	-	stock options and share purchase
0,01	0,00	0,00	0,01	7 Wages and salaries of apprentices
<b>27,42</b>	<b>27,35</b>	<b>27,67</b>	<b>27,42</b>	<b>8-15 INDIRECT COSTS</b>
25,13	25,13	24,93	25,07	8 Statutory social security contributions
10,10	10,27	10,28	10,10	of which: retirement pension insurance scheme
1,01	1,01	1,01	1,01	sickness insurance scheme
7,15	7,05	6,96	7,10	health insurance scheme
0,69	0,68	0,68	0,68	unemployment insurance scheme
3,51	3,43	3,37	3,52	guard fund
0,59	0,58	0,58	0,58	occupational accidents insurance schemes
0,57	0,58	0,44	0,62	9 Supplementary social security contributions
0,55	0,57	0,43	0,62	of which: supplementary pension scheme
0,64	0,65	0,68	0,59	10 Employers' imputed social contributions
0,26	0,23	0,29	0,22	of which: payments to employees leaving the enterprise
0,29	0,32	0,35	0,32	compens. for income upon temp. incap. for work
0,02	0,00	0,00	0,00	guaranteed remuner. in the event of sickness
0,02	0,05	0,01	0,02	social contrib. for pensions and health care
0,00	-	0,00	-	11 Employers' social contributions for apprentices
0,68	0,76	0,76	0,75	12 Social benefits
0,35	0,51	0,45	0,42	of which: canteens and meal vouchers
0,06	0,06	0,06	0,09	anniversary awards
0,26	0,19	0,25	0,25	other payments to the social fund
0,24	0,14	0,15	0,16	13 Vocational training costs paid by the employer
0,00	0,00	0,00	0,00	14 Taxes paid by the employer
0,17	0,10	0,71	0,22	15 Other expenditures paid by the employer
0,03	0,01	0,02	0,01	of which: recruitment costs
<b>-0,05</b>	<b>-0,07</b>	<b>-0,02</b>	<b>-0,03</b>	<b>16 SUBSIDIES</b>

**T25 Štruktúra nákladov práce podľa veľkosti organizácie**  
**Labour costs structure by size of reporting unit**

v %

Položky nákladov práce	Priemer za SR Average of the SR	Veľkosť organizácie (počet zamestnancov)			
		1 - 9	10 - 19	20 - 49	50 - 99
a	1	2	3	4	5
<b>1.-16. CELKOVÉ NÁKLADY PRÁCE</b>	<b>100,00</b>	<b>100,00</b>	<b>100,00</b>	<b>100,00</b>	<b>100,00</b>
1.-12. Náklady súvisiace s výkonom práce	99,64	99,84	99,89	99,85	99,78
<b>1.-7. PRIAME NÁKLADY</b>	<b>72,60</b>	<b>73,77</b>	<b>73,44</b>	<b>73,15</b>	<b>72,98</b>
1.-2. Mzdy a náhrady mzdy	71,93	72,23	72,93	72,34	72,39
1. Mzdy	63,25	64,29	64,37	63,19	63,20
v tom základné (tarifné) mzdy a platy	48,77	54,08	51,22	50,45	50,10
v tom mzdy v určenom pracovnom čase	47,60	53,58	50,61	49,65	49,06
mzdy za nadčasy	1,17	0,50	0,62	0,80	1,05
prémie a odmeny	8,52	7,84	9,80	8,21	7,95
v tom prémie a odmeny mesačné	5,88	6,35	8,02	6,09	5,60
prémie a odmeny za dlhšie obdobie	2,64	1,49	1,78	2,12	2,35
príplatky a doplatky, mzdové zvýhodnenia	3,64	0,84	1,81	2,38	2,84
naturálne mzdy	0,07	0,12	0,07	0,05	0,12
nepravidelné odmeny	2,25	1,41	1,46	2,10	2,19
2. Náhrady mzdy	8,68	7,94	8,56	9,16	9,19
z toho náhrady za výluky a preстоje	0,04	0,02	0,01	0,03	0,02
náhrady za dovolenku	6,71	6,65	6,83	7,34	7,45
náhrady za voľné dni podľa ZP a KZ	0,91	0,44	0,68	0,85	0,92
náhrady za platené sviatky	0,93	0,78	0,97	0,85	0,70
3. Platby do programu sporenia	0,00	0,00	0,00	0,00	0,01
4. Náhrady za pracovnú pohotovosť mimo pracoviska	0,19	0,02	0,08	0,08	0,10
5. Peňažné plnenia zo zisku po zdanení	0,33	1,38	0,33	0,57	0,33
6. Ostatné priame náklady zamestnancom	0,14	0,13	0,09	0,15	0,15
z toho vlastné výrobky predávané so zľavou	0,01	0,00	0,00	0,00	0,00
použitie služob. vozidla pre osobnú potrebu	0,10	0,06	0,09	0,13	0,13
poskytnutie služobného bytu	0,01	-	0,00	0,01	0,00
poskytnutie predkupného práva na akcie	0,00	-	-	0,00	-
7. Odmeny učňom	0,01	-	0,00	0,01	0,01
<b>8.-15. NEPRIAME NÁKLADY</b>	<b>27,51</b>	<b>26,23</b>	<b>26,64</b>	<b>26,90</b>	<b>27,07</b>
8. Povinné príspevky na sociálne poistenie	24,95	24,65	24,95	24,96	25,05
z toho dôchodkové poistenie	10,02	10,10	10,16	10,07	10,05
nemocenské poistenie	1,00	1,00	1,02	1,01	1,01
zdravotné poistenie	7,12	6,79	6,87	7,06	7,18
poistenie v nezamestnanosti	0,68	0,67	0,69	0,68	0,68
garančný a rezervný fond	3,47	3,47	3,53	3,50	3,48
úrazové poistenie	0,58	0,59	0,59	0,59	0,59
9. Nepovinné príspevky na sociálne poistenie	0,54	0,23	0,32	0,35	0,47
z toho doplnkové dôchodkové poistenie	0,52	0,23	0,31	0,34	0,46
10. Sociálne dávky	0,75	0,58	0,60	0,70	0,63
z toho odstupné	0,31	0,25	0,29	0,39	0,28
náhrada príjmu pri dočasnej prac. neschop.	0,30	0,17	0,23	0,25	0,28
mzdové vyrovnanie za dobu nemoci	0,05	0,01	0,00	0,00	0,01
príspevky na dôchodok a zdrav. starostl.	0,05	0,02	0,02	0,02	0,03
11. Príspevky na sociálne poistenie učňov	0,00	-	-	0,00	0,00
12. Sociálne výhody	0,80	0,60	0,58	0,68	0,64
v tom príspevky na stravovanie	0,45	0,46	0,44	0,38	0,36
jubilejné odmeny	0,07	0,03	0,03	0,06	0,06
ostatné príspevky do sociálneho fondu	0,28	0,11	0,11	0,24	0,22
13. Náklady na školenie zamestnancov	0,26	0,11	0,14	0,13	0,19
14. Poplatky a sankcie súvisiace so mzdami	0,00	0,01	0,01	0,00	0,00
15. Ostatné nepriame náklady	0,21	0,04	0,05	0,07	0,08
z toho náklady na nábor zamestnancov	0,04	0,01	0,02	0,03	0,04
<b>16. SUBVENCIE</b>	<b>-0,11</b>	<b>-0,00</b>	<b>-0,08</b>	<b>-0,06</b>	<b>-0,05</b>

Per cent

Size of reporting unit (number of employees)				Items of labour costs
100 - 249	250 - 499	500 - 999	1000 a viac, and more	
6	7	8	9	a
<b>100,00</b>	<b>100,00</b>	<b>100,00</b>	<b>100,00</b>	<b>1-16 TOTAL LABOUR COSTS</b>
99,17	99,66	99,87	99,40	1-12 Compensation of employees
<b>72,09</b>	<b>72,70</b>	<b>72,89</b>	<b>71,44</b>	<b>1-7 DIRECT COSTS</b>
71,53	72,03	71,92	71,00	1-2 Wages and salaries
63,54	63,66	63,37	62,12	1 Direct remuneration and bonuses
47,66	47,48	48,15	45,91	of which: Basic wages and salaries
46,41	46,02	46,30	44,42	of which: wages and salaries in normal work.time
1,25	1,46	1,85	1,49	wages and salaries for overtime
9,48	9,11	8,82	7,61	Bonuses and allowances paid regularly
6,69	6,50	5,57	4,10	of which: bonus. and allow. paid monthly
2,79	2,61	3,25	3,52	bonus. and allow. paid for longer period
4,05	4,93	4,39	5,38	Remuneration and additional payments
0,05	0,04	0,08	0,07	Wages in kind
2,29	2,11	1,94	3,15	Bonuses paid at fixed periods
7,99	8,37	8,54	8,89	2 Payments for days not worked
0,04	0,05	0,05	0,05	of which: payments for working stoppages
6,18	6,33	6,48	6,39	payments for holidays
0,82	0,97	0,92	1,17	payments for leisure time
0,84	0,89	0,91	1,18	payments for public holidays
0,00	0,01	0,00	-	3 Payments to employees' savings schemes
0,22	0,37	0,40	0,24	4 Bonuses for being on call to work outside the workplace
0,19	0,15	0,35	0,07	5 Bonuses based on profit after taxation
0,15	0,15	0,22	0,12	6 Other direct costs for employees
0,01	0,02	0,01	0,00	of which: company products
0,08	0,09	0,19	0,05	company cars
0,02	0,02	0,01	0,03	staff housing
-	0,00	0,00	-	stock options and share purchase
0,00	0,00	0,00	0,01	7 Wages and salaries of apprentices
<b>27,92</b>	<b>27,45</b>	<b>27,48</b>	<b>28,70</b>	<b>8-15 INDIRECT COSTS</b>
24,71	24,94	24,71	25,16	8 Statutory social security contributions
10,00	9,92	9,81	10,02	of which: retirement pension insurance scheme
0,99	1,00	0,98	1,00	sickness insurance scheme
7,12	7,22	7,17	7,28	health insurance scheme
0,66	0,68	0,68	0,69	unemployment insurance scheme
3,34	3,48	3,44	3,50	guard fund
0,57	0,59	0,58	0,59	occupational accidents insurance schemes
0,43	0,58	0,61	0,89	9 Supplementary social security contributions
0,43	0,56	0,60	0,82	of which: supplementary pension scheme
1,09	0,65	0,81	0,80	10 Employers' imputed social contributions
0,28	0,25	0,37	0,33	of which: payments to employees leaving the enterprise
0,33	0,34	0,32	0,35	compens. for income upon temp. incap. for work
0,28	0,01	0,03	0,02	guaranteed remuner. in the event of sickness
0,18	0,02	0,04	0,06	social contrib. for pensions and health care
0,00	-	-	0,00	11 Employers' social contributions for apprentices
0,84	0,79	0,85	1,09	12 Social benefits
0,54	0,42	0,50	0,51	of which: canteens and meal vouchers
0,05	0,06	0,06	0,12	anniversary awards
0,25	0,31	0,29	0,47	other payments to the social fund
0,27	0,26	0,28	0,47	13 Vocational training costs paid by the employer
0,00	0,00	0,01	0,00	14 Taxes paid by the employer
0,57	0,24	0,22	0,27	15 Other expenditures paid by the employer
0,06	0,04	0,07	0,04	of which: recruitment costs
<b>-0,02</b>	<b>-0,15</b>	<b>-0,37</b>	<b>-0,14</b>	<b>16 SUBSIDIES</b>

**T26 Štruktúra nákladov práce podľa vybraných druhov vlastníctva**  
**Labour costs structure by selected types of ownership**

v %

Položky nákladov práce	Priemer za SR	Druh vlastníctva		
		súkromné tuzemské	družstevné	štátne
		Private inland	Cooperative - owned	State - owned
a	1	2	3	4
<b>1.-16. CELKOVÉ NÁKLADY PRÁCE</b>	<b>100,00</b>	<b>100,00</b>	<b>100,00</b>	<b>100,00</b>
1.-12. Náklady súvisiace s výkonom práce	99,64	99,74	99,86	99,81
<b>1.-7. PRIAME NÁKLADY</b>	<b>72,60</b>	<b>73,35</b>	<b>72,26</b>	<b>72,00</b>
1.-2. Mzdy a náhrady mzdy	71,93	72,25	71,84	71,37
1. Mzdy	63,25	64,00	62,64	62,94
v tom základné (tarifné) mzdy a platy	48,77	49,25	49,26	48,07
v tom mzdy v určenom pracovnom čase	47,60	48,25	48,30	46,58
mzdy za nadčasy	1,17	1,00	0,96	1,49
prémie a odmeny	8,52	10,49	9,05	4,29
v tom prémie a odmeny mesačné	5,88	8,33	6,58	2,84
prémie a odmeny za dlhšie obdobie	2,64	2,16	2,47	1,45
príplatky a doplatky, mzdové zvýhodnenia	3,64	2,58	3,28	7,15
naturálne mzdy	0,07	0,04	0,02	0,03
nepravidelné odmeny	2,25	1,65	1,03	3,41
2. Náhrady mzdy	8,68	8,25	9,20	8,43
z toho náhrady za výluky a prestoje	0,04	0,03	0,05	0,02
náhrady za dovolenku	6,71	6,37	6,44	6,61
náhrady za voľné dni podľa ZP a KZ	0,91	0,72	0,71	1,02
náhrady za platené sviatky	0,93	1,07	1,84	0,59
3. Platby do programu sporenia	0,00	0,00	0,02	0,00
4. Náhrady za pracovnú pohotovosť mimo pracoviska	0,19	0,19	0,07	0,49
5. Peňažné plnenia zo zisku po zdanení	0,33	0,80	0,31	0,08
6. Ostatné priame náklady zamestnancom	0,14	0,09	0,03	0,06
z toho vlastné výrobky predávané so zľavou	0,01	0,00	0,01	0,00
použitie služob. vozidla pre osobnú potrebu	0,10	0,06	0,01	0,02
poskytnutie služobného bytu	0,01	0,00	0,00	0,02
poskytnutie predkupného práva na akcie	0,00	-	-	-
7. Odmeny učňom	0,01	0,01	0,00	0,00
<b>8.-15. NEPRIAME NÁKLADY</b>	<b>27,51</b>	<b>26,69</b>	<b>27,76</b>	<b>28,49</b>
8. Povinné príspevky na sociálne poistenie	24,95	24,81	25,30	25,08
z toho dôchodkové poistenie	10,02	10,01	10,30	10,31
nemocenské poistenie	1,00	1,00	1,02	1,01
zdravotné poistenie	7,12	6,93	7,04	7,23
poistenie v nezamestnanosti	0,68	0,69	0,68	0,63
garančný a rezervný fond	3,47	3,52	3,58	3,33
úrazové poistenie	0,58	0,59	0,61	0,56
9. Nepovinné príspevky na sociálne poistenie	0,54	0,34	0,52	0,96
z toho doplnkové dôchodkové poistenie	0,52	0,33	0,52	0,84
10. Sociálne dávky	0,75	0,57	0,77	0,89
z toho odstupné	0,31	0,23	0,45	0,35
náhrada príjmu pri dočasnej prac. neschop.	0,30	0,27	0,28	0,35
mzdové vyrovnanie za dobu nemoci	0,05	0,00	0,00	0,02
príspevky na dôchodok a zdrav. starostl.	0,05	0,03	0,02	0,05
11. Príspevky na sociálne poistenie učňov	0,00	0,00	-	-
12. Sociálne výhody	0,80	0,67	1,01	0,88
v tom príspevky na stravovanie	0,45	0,47	0,62	0,42
jubilejné odmeny	0,07	0,04	0,06	0,11
ostatné príspevky do sociálneho fondu	0,28	0,17	0,32	0,34
13. Náklady na školenie zamestnancov	0,26	0,19	0,14	0,23
14. Poplatky a sankcie súvisiace so mzdami	0,00	0,00	0,00	0,00
15. Ostatné nepriame náklady	0,21	0,11	0,03	0,46
z toho náklady na nábor zamestnancov	0,04	0,02	0,00	0,00
<b>16. SUBVENCIE</b>	<b>-0,11</b>	<b>-0,04</b>	<b>-0,03</b>	<b>-0,49</b>

Type of ownership				Items of labour costs
vlastníctvo územnej samosprávy	vlastníctvo združ., polit. strán a cirkví	zahranické	medzinár. s prevažujúcim súkromným sektorom	
Municipality - owned	Ownership of associations	Foreign	International - private	
5	6	7	8	a
<b>100,00</b>	<b>100,00</b>	<b>100,00</b>	<b>100,00</b>	<b>1-16 TOTAL LABOUR COSTS</b>
99,91	101,22	99,34	99,30	1-12 Compensation of employees
<b>72,71</b>	<b>74,27</b>	<b>72,15</b>	<b>71,97</b>	<b>1-7 DIRECT COSTS</b>
72,52	73,94	71,68	71,39	1-2 Wages and salaries
61,92	65,00	63,16	62,95	1 Direct remuneration and bonuses
52,16	56,24	47,17	47,82	of which: Basic wages and salaries
51,03	55,18	45,92	46,70	of which: wages and salaries in normal work.time
1,14	1,06	1,25	1,12	wages and salaries for overtime
3,34	3,81	10,18	10,17	Bonuses and allowances paid regularly
2,03	2,44	6,33	5,84	of which: bonus. and allow. paid monthly
1,31	1,36	3,85	4,33	bonus. and allow. paid for longer period
3,30	3,43	3,51	2,74	Remuneration and additional payments
0,03	0,02	0,15	0,07	Wages in kind
3,08	1,51	2,15	2,14	Bonuses paid at fixed periods
10,59	8,94	8,52	8,44	2 Payments for days not worked
0,02	0,01	0,06	0,05	of which: payments for working stoppages
8,92	7,80	6,30	6,37	payments for holidays
1,05	0,75	0,99	0,98	payments for leisure time
0,50	0,29	1,07	0,93	payments for public holidays
0,00	-	0,00	0,00	3 Payments to employees' savings schemes
0,13	0,30	0,09	0,17	4 Bonuses for being on call to work outside the workplace
0,05	0,02	0,08	0,22	5 Bonuses based on profit after taxation
0,01	0,01	0,28	0,19	6 Other direct costs for employees
0,00	-	0,01	0,01	of which: company products
0,00	0,01	0,21	0,16	company cars
0,00	0,00	0,03	0,01	staff housing
-	-	0,00	-	stock options and share purchase
0,01	0,00	0,01	0,00	7 Wages and salaries of apprentices
<b>27,33</b>	<b>27,01</b>	<b>27,87</b>	<b>28,03</b>	<b>8-15 INDIRECT COSTS</b>
25,22	25,54	24,91	24,84	8 Statutory social security contributions
10,27	10,43	9,82	9,82	of which: retirement pension insurance scheme
1,02	1,04	0,99	0,98	sickness insurance scheme
7,12	7,06	7,25	7,24	health insurance scheme
0,67	0,68	0,70	0,69	unemployment insurance scheme
3,50	3,69	3,46	3,47	guard fund
0,59	0,60	0,59	0,59	occupational accidents insurance schemes
0,55	0,27	0,53	0,65	9 Supplementary social security contributions
0,55	0,26	0,52	0,65	of which: supplementary pension scheme
0,65	0,49	0,90	0,82	10 Employers' imputed social contributions
0,31	0,18	0,38	0,27	of which: payments to employees leaving the enterprise
0,30	0,23	0,29	0,33	compens. for income upon temp. incap. for work
0,00	0,00	0,13	0,03	guaranteed remuner. in the event of sickness
0,03	0,03	0,08	0,13	social contrib. for pensions and health care
0,00	-	0,00	-	11 Employers' social contributions for apprentices
0,78	0,64	0,86	1,01	12 Social benefits
0,32	0,48	0,48	0,48	of which: canteens and meal vouchers
0,10	0,08	0,06	0,09	anniversary awards
0,35	0,09	0,31	0,43	other payments to the social fund
0,08	0,05	0,38	0,51	13 Vocational training costs paid by the employer
0,01	0,00	0,00	0,00	14 Taxes paid by the employer
0,04	0,02	0,29	0,20	15 Other expenditures paid by the employer
0,00	0,00	0,09	0,08	of which: recruitment costs
<b>-0,04</b>	<b>-1,29</b>	<b>-0,01</b>	<b>- 0,00</b>	<b>16 SUBSIDIES</b>

**T27 Štruktúra nákladov práce podľa vybraných právnych foriem**  
**Labour costs structure by selected legal types**

v %

Položky nákladov práce	Priemer za SR	Právna forma		
		verejná obchodná spoločnosť	spoločnosť s ručením obmedzeným	akciová spoločnosť
		Public commercial company	Limited liability company	Joint stock company
a	1	2	3	4
<b>1.-16. CELKOVÉ NÁKLADY PRÁCE</b>	<b>100,00</b>	<b>100,00</b>	<b>100,00</b>	<b>100,00</b>
1.-12. Náklady súvisiace s výkonom práce	99,64	99,00	99,65	99,58
<b>1.-7. PRIAME NÁKLADY</b>	<b>72,60</b>	<b>72,49</b>	<b>73,12</b>	<b>71,90</b>
1.-2. Mzdy a náhrady mzdy	71,93	71,98	72,44	71,11
1. Mzdy	63,25	63,61	64,22	62,15
v tom základné (tarifné) mzdy a platy	48,77	56,14	49,36	45,41
v tom mzdy v určenom pracovnom čase	47,60	55,62	48,17	44,26
mzdy za nadčasy	1,17	0,52	1,19	1,16
prémie a odmeny	8,52	2,44	10,48	10,08
v tom prémie a odmeny mesačné	5,88	2,30	7,84	5,96
prémie a odmeny za dlhšie obdobie	2,64	0,15	2,65	4,13
príplatky a doplatky, mzdové zvýhodnenia	3,64	3,97	2,76	3,77
naturálne mzdy	0,07	-	0,11	0,04
nepravidelné odmeny	2,25	1,06	1,51	2,83
2. Náhrady mzdy	8,68	8,38	8,22	8,97
z toho náhrady za výluky a prestoje	0,04	-	0,04	0,04
náhrady za dovolenku	6,71	7,40	6,31	6,48
náhrady za voľné dni podľa ZP a KZ	0,91	0,19	0,76	1,17
náhrady za platené sviatky	0,93	0,77	1,03	1,19
3. Platby do programu sporenia	0,00	-	0,00	0,00
4. Náhrady za pracovnú pohotovosť mimo pracoviska	0,19	0,00	0,07	0,33
5. Peňažné plnenia zo zisku po zdanení	0,33	-	0,44	0,24
6. Ostatné priame náklady zamestnancom	0,14	0,48	0,15	0,21
z toho vlastné výrobky predávané so zľavou	0,01	-	0,01	0,01
použitie služob. vozidla pre osobnú potrebu	0,10	0,48	0,13	0,12
poskytnutie služobného bytu	0,01	-	0,00	0,03
poskytnutie predkupného práva na akcie	0,00	-	0,00	0,00
7. Odmeny učňom	0,01	0,02	0,01	0,00
<b>8.-15. NEPRIAME NÁKLADY</b>	<b>27,51</b>	<b>27,51</b>	<b>26,91</b>	<b>28,41</b>
8. Povinné príspevky na sociálne poistenie	24,95	25,40	24,94	24,87
z toho dôchodkové poistenie	10,02	10,18	9,99	9,83
nemocenské poistenie	1,00	1,02	1,00	0,99
zdravotné poistenie	7,12	7,17	7,06	7,24
poistenie v nezamestnanosti	0,68	0,70	0,70	0,68
garančný a rezervný fond	3,47	3,63	3,51	3,49
úrazové poistenie	0,58	0,59	0,59	0,59
9. Nepovinné príspevky na sociálne poistenie	0,54	0,04	0,36	0,78
z toho doplnkové dôchodkové poistenie	0,52	0,04	0,36	0,77
10. Sociálne dávky	0,75	0,58	0,62	0,86
z toho odstupné	0,31	0,07	0,27	0,43
náhrada príjmu pri dočasnej prac. neschop.	0,30	0,51	0,29	0,30
mzdové vyrovnanie za dobu nemoci	0,05	-	0,01	0,02
príspevky na dôchodok a zdrav. starostl.	0,05	-	0,02	0,07
11. Príspevky na sociálne poistenie učňov	0,00	-	0,00	0,00
12. Sociálne výhody	0,80	0,48	0,61	1,17
v tom príspevky na stravovanie	0,45	0,21	0,40	0,63
jubilejné odmeny	0,07	0,16	0,04	0,09
ostatné príspevky do sociálneho fondu	0,28	0,11	0,17	0,45
13. Náklady na školenie zamestnancov	0,26	0,91	0,20	0,50
14. Poplatky a sankcie súvisiace so mzdami	0,00	0,00	0,00	0,00
15. Ostatné nepriame náklady	0,21	0,09	0,17	0,23
z toho náklady na nábor zamestnancov	0,04	0,03	0,05	0,06
<b>16. SUBVENCIE</b>	<b>-0,11</b>	<b>-</b>	<b>-0,03</b>	<b>-0,31</b>

Legal type				Items of labour costs
družstvo	štátny podnik	rozpočtová organizácia	príspevková organizácia	
Agricultural cooperative	State enterprise	Budgetary organization	Subsidised organization	
5	6	7	8	a
<b>100,00</b>	<b>100,00</b>	<b>100,00</b>	<b>100,00</b>	<b>1-16 TOTAL LABOUR COSTS</b>
99,86	99,07	99,43	99,93	1-12 Compensation of employees
<b>72,27</b>	<b>69,70</b>	<b>72,34</b>	<b>73,10</b>	<b>1-7 DIRECT COSTS</b>
71,84	69,22	72,04	72,46	1-2 Wages and salaries
62,62	58,45	62,91	63,23	1 Direct remuneration and bonuses
49,29	42,79	51,82	51,88	of which: Basic wages and salaries
48,38	41,83	51,10	48,83	of which: wages and salaries in normal work.time
0,91	0,97	0,72	3,05	wages and salaries for overtime
8,98	9,21	2,31	2,41	Bonuses and allowances paid regularly
6,50	7,91	1,48	1,88	of which: bonus. and allow. paid monthly
2,49	1,30	0,84	0,53	bonus. and allow. paid for longer period
3,29	4,17	4,88	7,48	Remuneration and additional payments
0,02	0,03	0,03	0,03	Wages in kind
1,04	2,24	3,86	1,44	Bonuses paid at fixed periods
9,22	10,77	9,14	9,24	2 Payments for days not worked
0,05	0,05	0,02	0,01	of which: payments for working stoppages
6,44	6,83	7,87	7,79	payments for holidays
0,71	1,74	0,92	0,95	payments for leisure time
1,85	2,14	0,21	0,16	payments for public holidays
0,02	-	-	0,00	3 Payments to employees' savings schemes
0,07	0,35	0,25	0,59	4 Bonuses for being on call to work outside the workplace
0,32	0,07	0,00	0,02	5 Bonuses based on profit after taxation
0,03	0,06	0,04	0,01	6 Other direct costs for employees
0,01	0,01	-	0,00	of which: company products
0,01	0,04	-	0,00	company cars
0,00	0,01	0,02	0,00	staff housing
-	-	-	-	stock options and share purchase
0,00	-	0,00	0,02	7 Wages and salaries of apprentices
<b>27,76</b>	<b>30,30</b>	<b>27,66</b>	<b>26,91</b>	<b>8-15 INDIRECT COSTS</b>
25,29	24,90	24,99	25,22	8 Statutory social security contributions
10,30	9,79	10,41	10,28	of which: retirement pension insurance scheme
1,02	0,98	1,01	1,03	sickness insurance scheme
7,04	7,33	7,16	7,14	health insurance scheme
0,68	0,68	0,62	0,67	unemployment insurance scheme
3,58	3,50	3,22	3,49	guard fund
0,61	0,58	0,55	0,59	occupational accidents insurance schemes
0,53	2,18	0,57	0,51	9 Supplementary social security contributions
0,53	1,07	0,56	0,51	of which: supplementary pension scheme
0,77	0,94	0,76	0,59	10 Employers' imputed social contributions
0,45	0,55	0,35	0,22	of which: payments to employees leaving the enterprise
0,28	0,39	0,34	0,28	compens. for income upon temp. incap. for work
0,00	0,00	0,03	0,00	guaranteed remuner. in the event of sickness
0,02	0,01	0,03	0,07	social contrib. for pensions and health care
-	-	-	0,00	11 Employers' social contributions for apprentices
1,00	1,34	0,77	0,51	12 Social benefits
0,61	0,41	0,35	0,22	of which: canteens and meal vouchers
0,06	0,12	0,08	0,06	anniversary awards
0,32	0,81	0,34	0,23	other payments to the social fund
0,14	0,53	0,07	0,05	13 Vocational training costs paid by the employer
0,00	0,00	0,01	0,00	14 Taxes paid by the employer
0,03	0,40	0,50	0,02	15 Other expenditures paid by the employer
0,00	0,00	0,00	0,00	of which: recruitment costs
<b>-0,03</b>	-	<b>-0,00</b>	<b>-0,01</b>	<b>16 SUBSIDIES</b>

**T28 Dynamika vybraných položiek nákladov práce**  
**Dynamics of selected labour costs items**

Položky nákladov práce	Mesačné náklady práce (EUR/zam./mes.)			Hodinové náklady práce (EUR/hod.)		
	Monthly labour costs (EUR/emp./month)			Hourly labour costs (EUR/hour)		
	2016	2017	index 2016 = 100	2016	2017	index 2016 = 100
a	1	2	3	4	5	6
<b>1.-16. CELKOVÉ NÁKLADY PRÁCE</b>	<b>1 406</b>	<b>1 492</b>	<b>106,2</b>	<b>9,91</b>	<b>10,67</b>	<b>107,7</b>
1.-12. Náklady súvisiace s výkonom práce	1 400	1 487	106,2	9,87	10,63	107,7
<b>1.-7. PRIAME NÁKLADY</b>	<b>1 025</b>	<b>1 083</b>	<b>105,7</b>	<b>7,23</b>	<b>7,75</b>	<b>107,2</b>
1.-2. Mzdy a náhrady mzdy	1 016	1 073	105,7	7,17	7,68	107,1
1. Mzdy	897	944	105,3	6,32	6,75	106,7
v tom základné (tarifné) mzdy a platy	688	728	105,8	4,85	5,21	107,3
v tom mzdy v určenom pracovnom čase	672	710	105,7	4,74	5,08	107,1
mzdy za nadčasy	15	17	113,2	0,11	0,13	114,8
prémie a odmeny	124	127	102,3	0,88	0,91	103,7
v tom prémie a odmeny mesačné	85	88	103,5	0,60	0,63	104,9
prémie a odmeny za dlhšie obdobie	40	39	99,6	0,28	0,28	101,0
príplatky a doplatky, mzdové zvýhodnenia	50	54	108,8	0,35	0,39	110,3
naturálne mzdy	1	1	128,9	0,01	0,01	130,7
nepravidelné odmeny	34	34	99,6	0,24	0,24	101,0
2. Náhrady mzdy	119	130	108,5	0,84	0,93	110,0
z toho náhrady za výluky a prestoje	1	1	91,7	0,00	0,00	93,0
náhrady za dovolenku	94	100	106,4	0,66	0,72	107,9
náhrady za voľné dni podľa ZP a KZ	12	14	108,4	0,09	0,10	109,9
náhrady za platené sviatky	11	14	124,6	0,08	0,10	126,4
3. Platby do programu sporenia	0	0	18,2	0,00	0,00	18,4
4. Náhrady za pracovnú pohotovosť mimo pracoviska	3	3	102,8	0,02	0,02	104,2
5. Peňažné plnenia zo zisku po zdanení	4	5	118,5	0,03	0,03	120,2
6. Ostatné priame náklady zamestnancom	2	2	108,4	0,01	0,01	109,9
z toho vlastné výrobky predávané so zľavou	0	0	78,7	0,00	0,00	79,8
použitie služob. vozidla pre osobnú potrebu	1	1	113,8	0,01	0,01	115,4
poskytnutie služobného bytu	0	0	127,7	0,00	0,00	129,5
poskytnutie predkupného práva na akcie	0	0	39,8	0,00	0,00	40,3
7. Odmeny učňom	0	0	185,8	0,00	0,00	188,4
<b>8.-15. NEPRIAME NÁKLADY</b>	<b>381</b>	<b>411</b>	<b>107,6</b>	<b>2,69</b>	<b>2,94</b>	<b>109,1</b>
8. Povinné príspevky na sociálne poistenie	345	372	107,9	2,43	2,66	109,4
z toho dôchodkové poistenie	140	150	107,2	0,98	1,07	108,6
nemocenské poistenie	14	15	106,7	0,10	0,11	108,2
zdravotné poistenie	97	106	110,1	0,68	0,76	111,6
poistenie v nezamestnanosti	9	10	107,2	0,07	0,07	108,7
garančný a rezervný fond	48	52	107,4	0,34	0,37	108,9
úrazové poistenie	8	9	105,6	0,06	0,06	107,1
9. Nepovinné príspevky na sociálne poistenie	8	8	106,7	0,05	0,06	108,2
z toho doplnkové dôchodkové poistenie	7	8	103,6	0,05	0,06	105,0
10. Sociálne dávky	10	11	110,2	0,07	0,08	111,7
z toho odstupné	5	5	99,0	0,03	0,03	100,4
náhrada príjmu pri dočasnej prac. neschop.	4	4	117,2	0,03	0,03	118,8
mzdové vyrovnanie za dobu nemoci	0	1	447,3	0,00	0,00	453,5
príspevky na dôchodok a zdrav. starostl.	1	1	99,0	0,01	0,01	100,4
11. Príspevky na sociálne poistenie učňov	0	0	318,6	0,00	0,00	323,0
12. Sociálne výhody	12	12	100,0	0,08	0,09	101,4
v tom príspevky na stravovanie	7	7	95,1	0,05	0,05	96,4
jubilejné odmeny	1	1	104,8	0,01	0,01	106,3
ostatné príspevky do sociálneho fondu	4	4	107,7	0,03	0,03	109,2
13. Náklady na školenie zamestnancov	4	4	104,4	0,03	0,03	105,8
14. Poplatky a sankcie súvisiace so mzdami	0	0	66,4	0,00	0,00	67,3
15. Ostatné nepriame náklady	3	3	101,7	0,02	0,02	103,1
z toho náklady na nábor zamestnancov	1	1	117,1	0,00	0,00	118,7
<b>16. SUBVENCIE</b>	<b>- 1</b>	<b>- 2</b>	<b>-156,6</b>	<b>- 0,01</b>	<b>- 0,01</b>	<b>-158,8</b>



Štruktúra nákladov práce (%)		Items of labour costs
Structure of labour costs Per cent		
2016	2017	
7	8	a
<b>100,00</b>	<b>100,00</b>	<b>1-16 TOTAL LABOUR COSTS</b>
99,59	99,64	1-12 Compensation of employees
<b>72,93</b>	<b>72,60</b>	<b>1-7 DIRECT COSTS</b>
72,28	71,93	1-2 Wages and salaries
63,79	63,25	1 Direct remuneration and bonuses
48,93	48,77	of which: Basic wages and salaries
47,83	47,60	of which: wages and salaries in normal work.time
1,10	1,17	wages and salaries for overtime
8,85	8,52	Bonuses and allowances paid regularly
6,03	5,88	of which: bonus. and allow. paid monthly
2,81	2,64	bonus. and allow. paid for longer period
3,55	3,64	Remuneration and additional payments
0,06	0,07	Wages in kind
2,40	2,25	Bonuses paid at fixed periods
8,50	8,68	2 Payments for days not worked
0,04	0,04	of which: payments for working stoppages
6,69	6,71	payments for holidays
0,89	0,91	payments for leisure time
0,79	0,93	payments for public holidays
0,02	0,00	3 Payments to employees' savings schemes
0,20	0,19	4 Bonuses for being on call to work outside the workplace
0,29	0,33	5 Bonuses based on profit after taxation
0,14	0,14	6 Other direct costs for employees
0,01	0,01	of which: company products
0,09	0,10	company cars
0,01	0,01	staff housing
0,00	0,00	stock options and share purchase
0,00	0,01	7 Wages and salaries of apprentices
<b>27,14</b>	<b>27,51</b>	<b>8-15 INDIRECT COSTS</b>
24,54	24,95	8 Statutory social security contributions
9,93	10,02	of which: retirement pension insurance scheme
1,00	1,00	sickness insurance scheme
6,87	7,12	health insurance scheme
0,67	0,68	unemployment insurance scheme
3,43	3,47	guard fund
0,59	0,58	occupational accidents insurance schemes
0,54	0,54	9 Supplementary social security contributions
0,53	0,52	of which: supplementary pension scheme
0,73	0,75	10 Employers' imputed social contributions
0,34	0,31	of which: payments to employees leaving the enterprise
0,27	0,30	compens. for income upon temp. incap. for work
0,01	0,05	guaranteed remuner. in the event of sickness
0,06	0,05	social contrib. for pensions and health care
0,00	0,00	11 Employers' social contributions for apprentices
0,85	0,80	12 Social benefits
0,51	0,45	of which: canteens and meal vouchers
0,07	0,07	anniversary awards
0,28	0,28	other payments to the social fund
0,27	0,26	13 Vocational training costs paid by the employer
0,01	0,00	14 Taxes paid by the employer
0,22	0,21	15 Other expenditures paid by the employer
0,04	0,04	of which: recruitment costs
<b>- 0,07</b>	<b>- 0,11</b>	<b>16 SUBSIDIES</b>

**T29 Dynamika nákladov práce podľa ekonomickej činnosti**  
**Dynamics of labour costs by economic activity**

Ekonomická aktivita	Mesačné náklady práce (EUR/zam./mes.)			Hodinové náklady práce (EUR/hod.)			Economic activity
	Monthly labour costs (EUR/employee/month)			Hourly labour costs (EUR/hour)			
	2016	2017	index 2016 = 100	2016	2017	index 2016 = 100	
a	1	2	3	4	5	6	a
<b>Priemer za SR</b>	<b>1 406</b>	<b>1492</b>	<b>106,2</b>	<b>9,91</b>	<b>10,67</b>	<b>107,7</b>	<b>Average of the SR</b>
A Poľnohosp., lesníctvo a rybolov	1 138	1190	104,5	7,62	8,23	108,0	A Agriculture, forestry and fishing
B Ťažba a dobývanie	1 643	1692	103,0	12,19	12,33	101,2	B Mining and quarrying
C Priemyselná výroba	1 448	1539	106,3	10,24	11,01	107,5	C Manufacturing
D Dodávka elekt., plynu, pary	2 383	2402	100,8	16,79	17,28	103,0	D Electricity, gas supply
E Dodávka vody, odpady	1 289	1334	103,5	9,36	9,73	104,0	E Water supply, waste
F Stavebníctvo	1 233	1328	107,7	8,66	9,37	108,2	F Construction
G Veľkoobchod a maloobchod	1 331	1431	107,6	9,06	9,89	109,1	G Wholesale and retail trade
H Doprava a skladovanie	1 240	1340	108,0	8,66	9,45	109,2	H Transportation and storage
I Ubytov. a stravov. služby	839	907	108,1	5,89	6,44	109,3	I Accommod. and food services
J Informácie a komunikácia	2 575	2654	103,1	17,28	18,11	104,8	J Information and communication
K Finanč. a poisťov. činnosti	2 566	2627	102,4	18,04	18,91	104,8	K Financ. and insur. activities
L Čin. v obl. nehnuteľností	1 430	1580	110,5	9,93	11,05	111,2	L Real estate activities
M Odborné, vedec.a techn. čin.	1 757	1901	108,2	12,02	13,09	108,8	M Profession.and techn. activ.
N Administratívne služby	1 031	1090	105,7	7,15	7,59	106,1	N Administrative services
O Verej. správa, soc. zabezp.	1 409	1460	103,6	10,31	10,86	105,3	O Public admin., soc. sec.
P Vzdelávanie	1 266	1344	106,2	9,79	10,48	107,0	P Education
Q Zdravotníctvo, soc.pomoc	1 404	1478	105,2	9,90	10,64	107,5	Q Health, soc. work activ.
R Umenie, zábava, rekreácia	1 071	1170	109,3	7,54	8,48	112,5	R Arts, recreation
S Ostatné činnosti	970	974	100,5	6,58	6,71	102,0	S Other service activities

**T30 Dynamika nákladov práce podľa krajov**  
**Dynamics of labour costs by regions**

Kraj	Mesačné náklady práce (EUR/zam./mes.)			Hodinové náklady práce (EUR/hod.)			Region
	Monthly labour costs (EUR/employee/month)			Hourly labour costs (EUR/hour)			
	2016	2017	index 2016 = 100	2016	2017	index 2016 = 100	
a	1	2	3	4	5	6	a
<b>Priemer za SR</b>	<b>1 406</b>	<b>1 492</b>	<b>106,2</b>	<b>9,91</b>	<b>10,67</b>	<b>107,7</b>	<b>Average of the SR</b>
Bratislavský	1 757	1 894	107,8	12,19	13,29	109,1	Bratislava
Trnavský	1 322	1 411	106,7	9,26	10,08	108,8	Trnava
Trenčiansky	1 304	1 397	107,2	9,27	10,02	108,1	Trenčín
Nitriansky	1 239	1 297	104,7	8,75	9,24	105,6	Nitra
Žilinský	1 292	1 352	104,6	9,21	9,81	106,5	Žilina
Banskobystrický	1 205	1 272	105,5	8,53	9,24	108,2	Banská Bystrica
Prešovský	1 149	1 204	104,8	8,21	8,69	105,8	Prešov
Košický	1 333	1 374	103,1	9,54	9,99	104,7	Košice

**T31 Dynamika nákladov práce podľa veľkosti organizácie**  
**Dynamics of labour costs by size of reporting unit**

Veľkosť organizácie	Mesačné náklady práce (EUR/zam./mes.)			Hodinové náklady práce (EUR/hod.)			Size of reporting unit
	Monthly labour costs (EUR/employee/month)			Hourly labour costs (EUR/hour)			
	2016	2017	index 2016 = 100	2016	2017	index 2016 = 100	
a	1	2	3	4	5	6	a
<b>Priemer za SR</b>	<b>1 406</b>	<b>1 492</b>	<b>106,2</b>	<b>9,91</b>	<b>10,67</b>	<b>107,7</b>	<b>Average of the SR</b>
1-9	1 106	1 165	105,4	7,49	8,04	107,4	1- 9
10-19	1 201	1 300	108,3	8,33	9,16	110,0	10 - 19
20-49	1 303	1 366	104,9	9,27	9,89	106,6	20 - 49
50-99	1 357	1 450	106,9	9,67	10,52	108,8	50 - 99
100-249	1 470	1 551	105,5	10,38	11,03	106,3	100 - 249
250-499	1 463	1 560	106,6	10,23	11,05	108,0	250 - 499
500-999	1 565	1 648	105,3	11,08	11,73	105,9	500 - 999
1000 a viac	1 649	1 732	105,1	11,84	12,56	106,1	1000 and more

**T32 Dynamika nákladov práce podľa vybraných druhov vlastníctva**  
**Dynamics of labour costs by selected types of ownership**

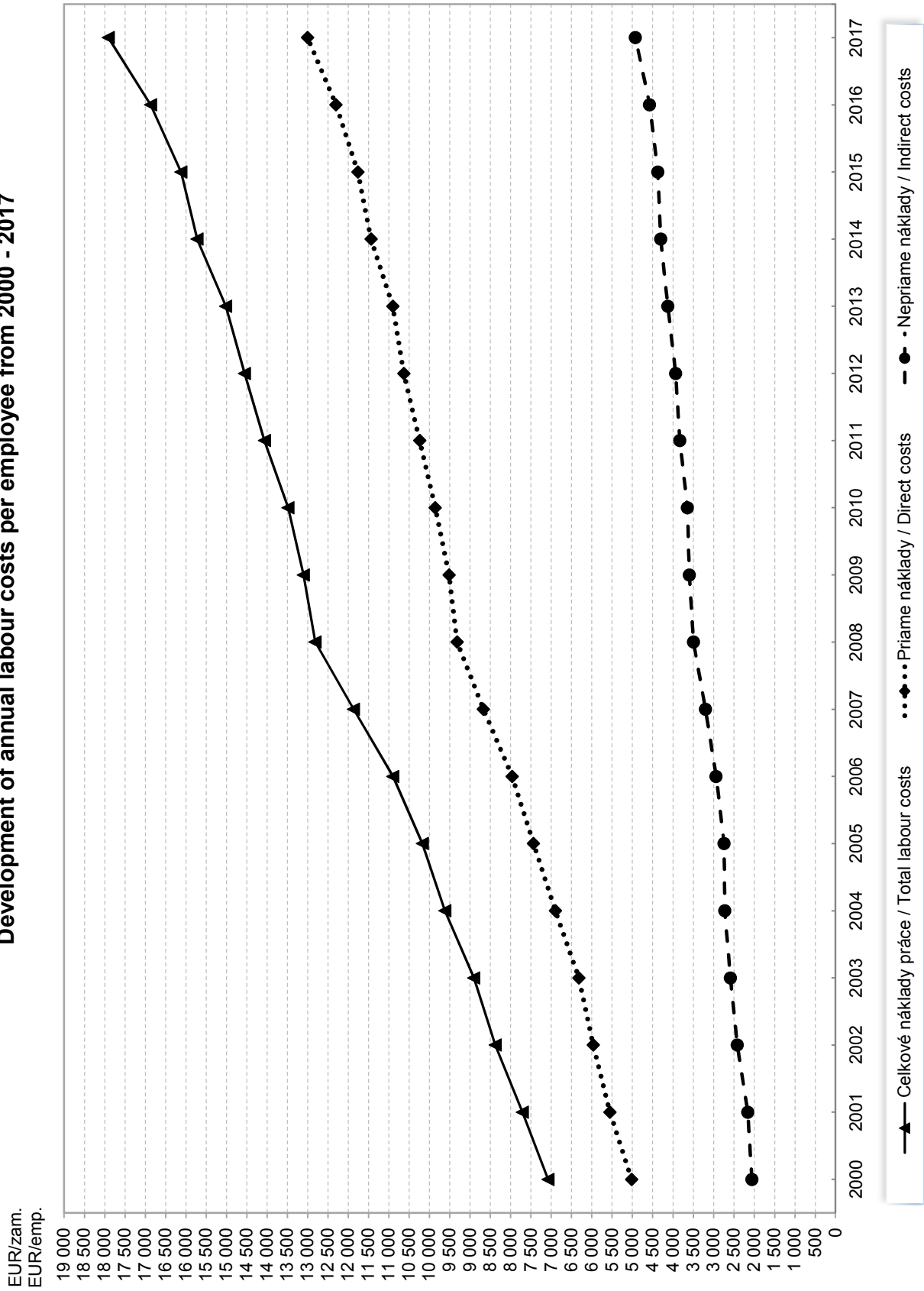
Druh vlastníctva	Mesačné náklady práce (EUR/zam./mes.)			Hodinové náklady práce (EUR/hod.)			Type of ownership
	Monthly labour costs (EUR/employee/month)			Hourly labour costs (EUR/hour)			
	2016	2017	index 2016 = 100	2016	2017	index 2016 = 100	
a	1	2	3	4	5	6	a
<b>Priemer za SR</b>	<b>1 406</b>	<b>1 492</b>	<b>106,2</b>	<b>9,91</b>	<b>10,67</b>	<b>107,7</b>	<b>Average of the SR</b>
Súkromné tuzemské	1 219	1 300	106,7	8,42	9,11	108,2	Private inland
Družstevné	1 102	1 132	102,7	7,49	7,89	105,3	Cooperative - owned
Štátne	1 510	1 595	105,6	11,11	11,91	107,2	State - owned
Vlastn. územnej samosprávy	1 184	1 254	105,9	8,86	9,50	107,3	Municipality - owned
Vlastn. združ., polit. strán a cirkví	1 116	1 111	99,5	7,73	7,89	102,0	Ownership of associations
Zahraničné	1 739	1 848	106,3	12,10	13,02	107,6	Foreign
Medzinár. s prevaž. súkrom. sekt.	1 757	1 800	102,5	12,29	12,63	102,8	International - private

**T33 Dynamika nákladov práce podľa vybraných právnych foriem**  
**Dynamics of labour costs by selected legal types**

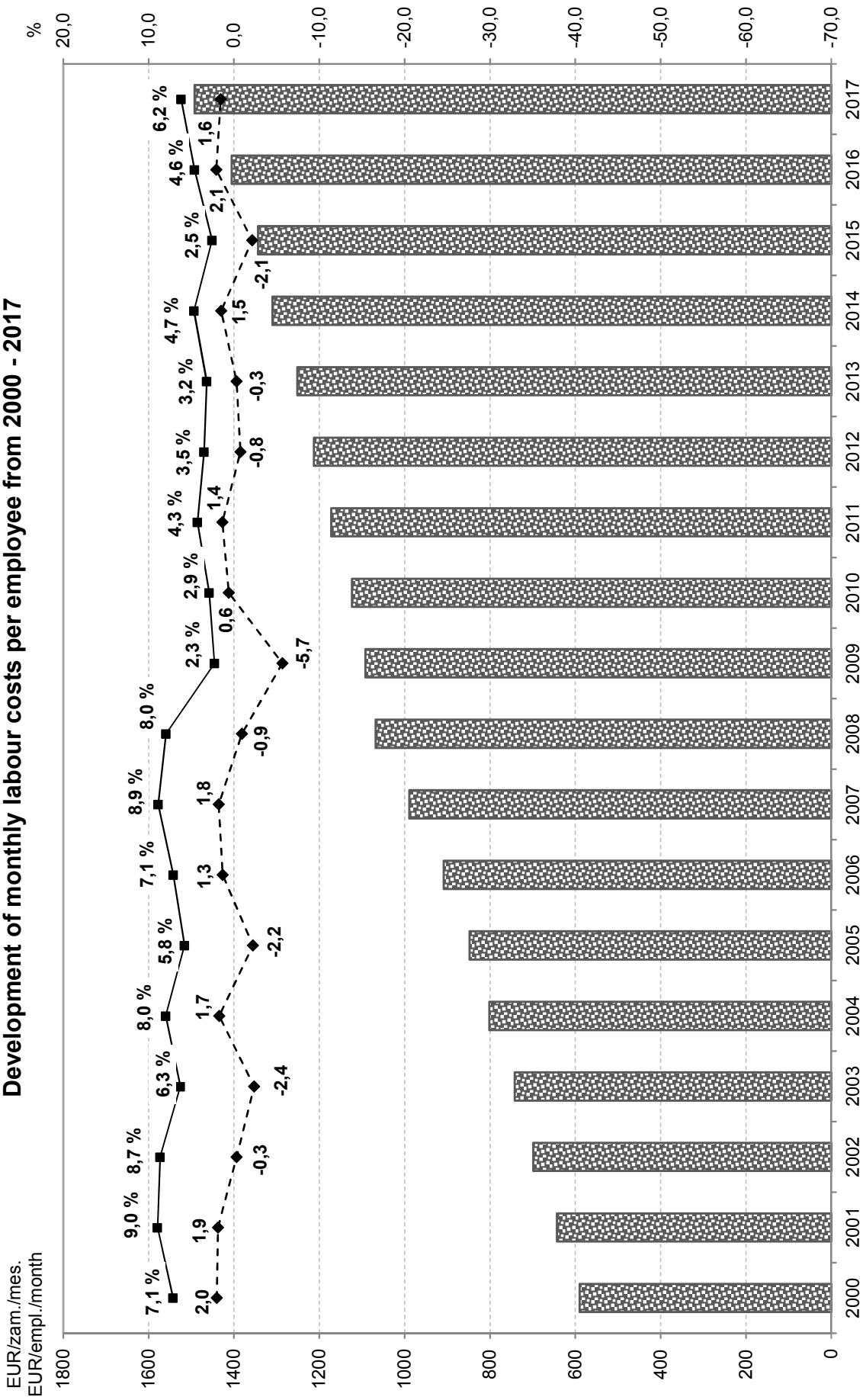
Právna forma	Mesačné náklady práce (EUR/zam./mes.)			Hodinové náklady práce (EUR/hod.)			Legal type
	Monthly labour costs (EUR/employee/month)			Hourly labour costs (EUR/hour)			
	2016	2017	index 2016 = 100	2016	2017	index 2016 = 100	
a	1	2	3	4	5	6	a
<b>Priemer za SR</b>	<b>1 406</b>	<b>1 492</b>	<b>106,2</b>	<b>9,91</b>	<b>10,67</b>	<b>107,7</b>	<b>Average of the SR</b>
Verejná obchodná spoločnosť	1 290	1 230	95,4	9,95	8,79	88,4	Public commercial company
Spoločnosť s ruč. obmedzeným	1 343	1 439	107,1	9,27	10,07	108,6	Limited liability company
Akciová spoločnosť	1 670	1 757	105,2	11,75	12,50	106,4	Joint stock company
Poľnohospodárske družstvo	1 101	1 132	102,8	7,49	7,90	105,4	Agricultural cooperative
Štátny podnik	1 477	1 549	104,9	10,99	11,67	106,2	State enterprise
Rozpočtová organizácia	1 339	1 418	105,9	10,16	10,94	107,7	Budgetary organization
Príspevková organizácia	1 402	1 462	104,3	10,12	10,79	106,6	Subsidised organization

**GRAFICKÁ ČASŤ**  
**GRAPHS**

G1 Vývoj ročných nákladov práce na zamestnanca v rokoch 2000 - 2017  
 Development of annual labour costs per employee from 2000 - 2017

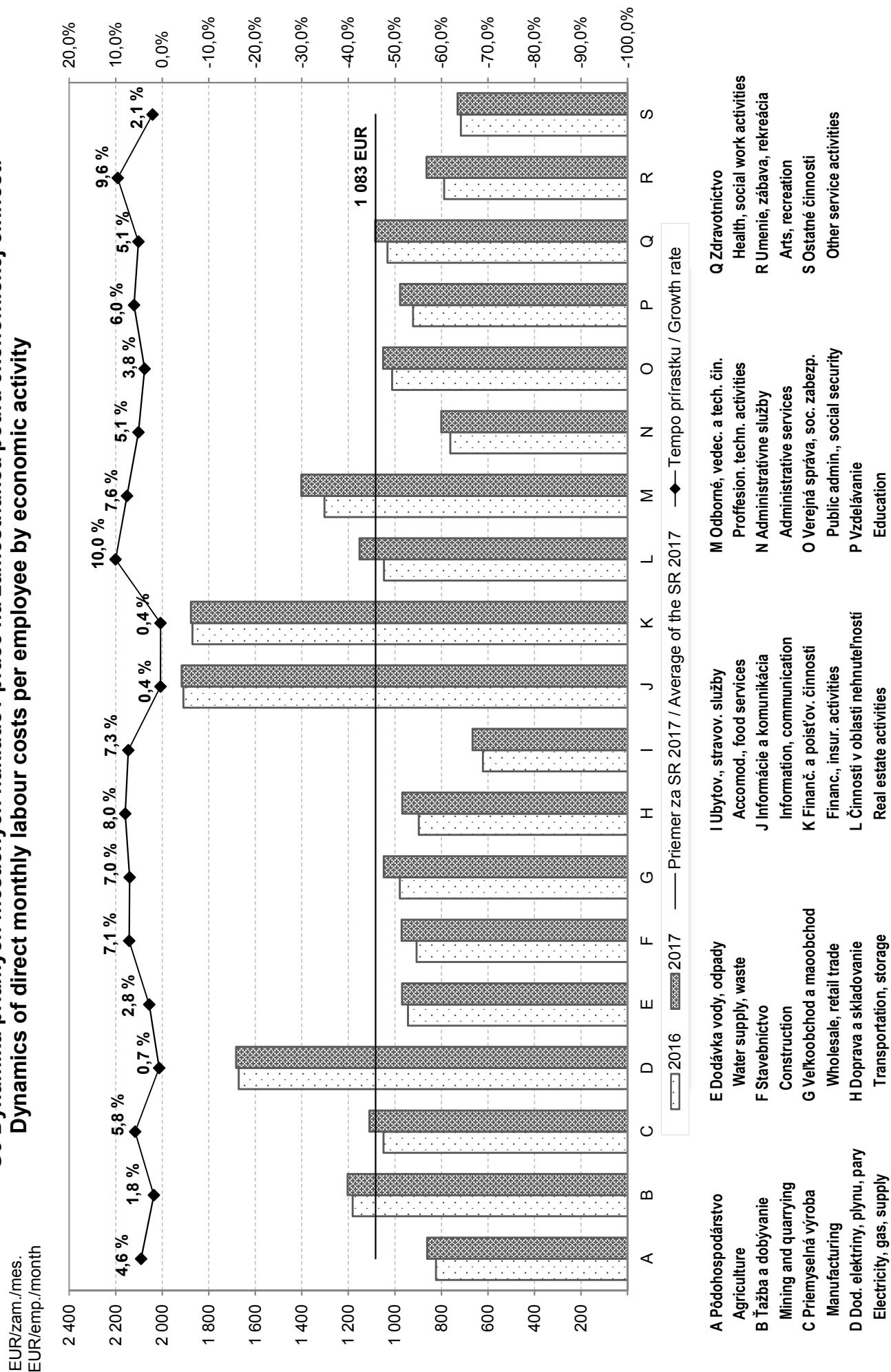


**G2 Vývoj mesačných nákladov práce na zamestnanca v rokoch 2000 - 2017**  
**Development of monthly labour costs per employee from 2000 - 2017**

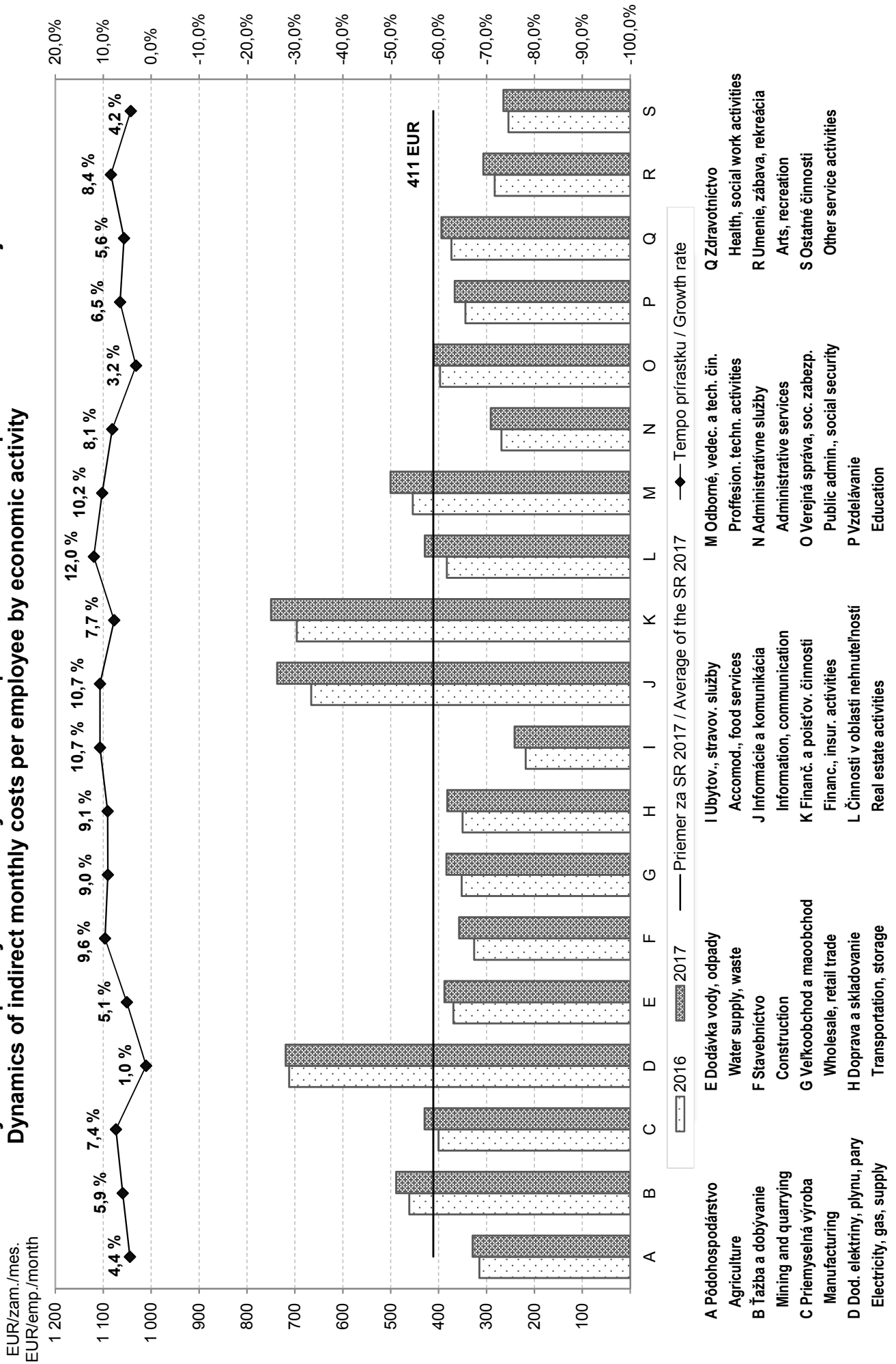


Celkové mesačné náklady práce / Total monthly labour costs  
 Tempo prírastku / Growth rate  
 Zrýchlenie / spomalenie vývoja (v p. b.) / Acceleration / slowdown of development (in p.p.)

**G3 Dynamika priamych mesačných nákladov práce na zamestnanca podľa ekonomickej činnosti**  
**Dynamics of direct monthly labour costs per employee by economic activity**



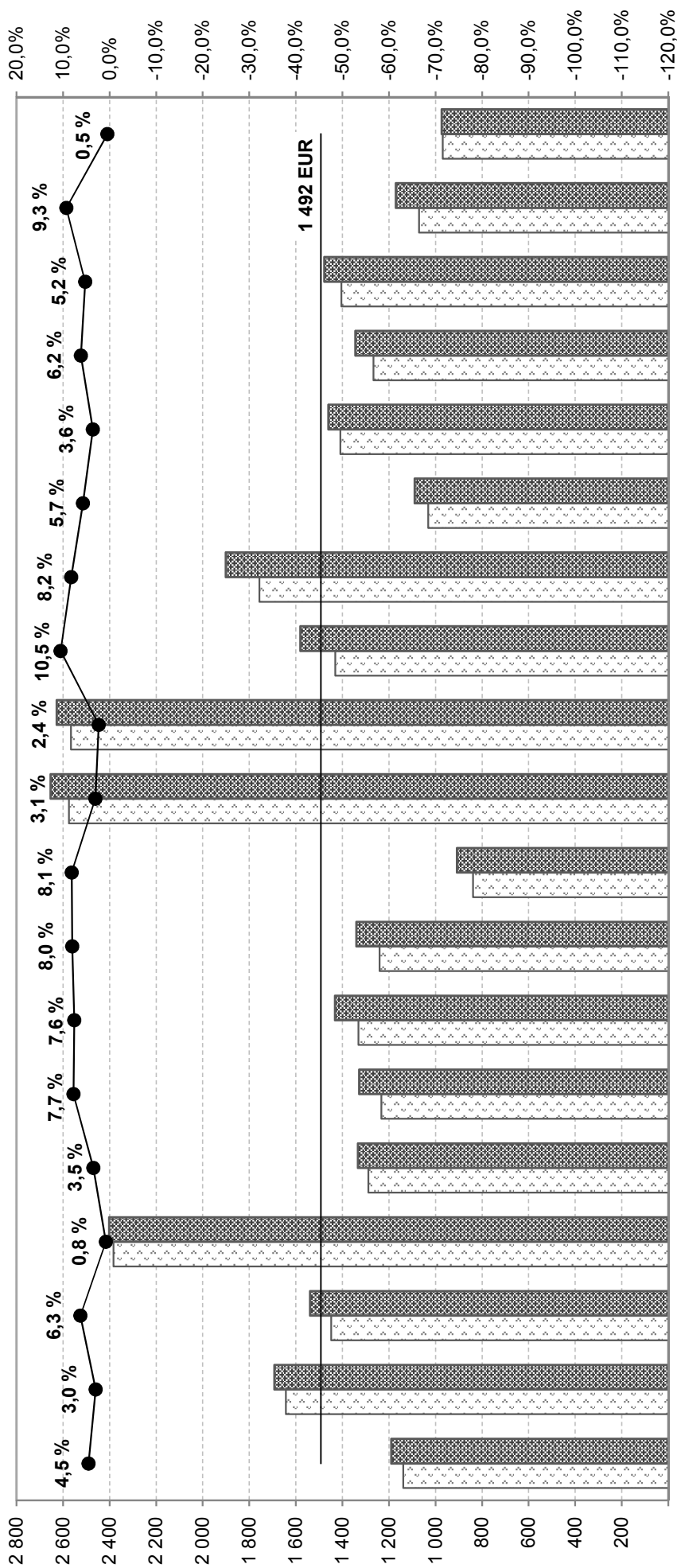
**G4 Dynamika nepriamych mesačných nákladov práce na zamestnanca podľa ekonomickej činnosti**  
**Dynamics of indirect monthly costs per employee by economic activity**





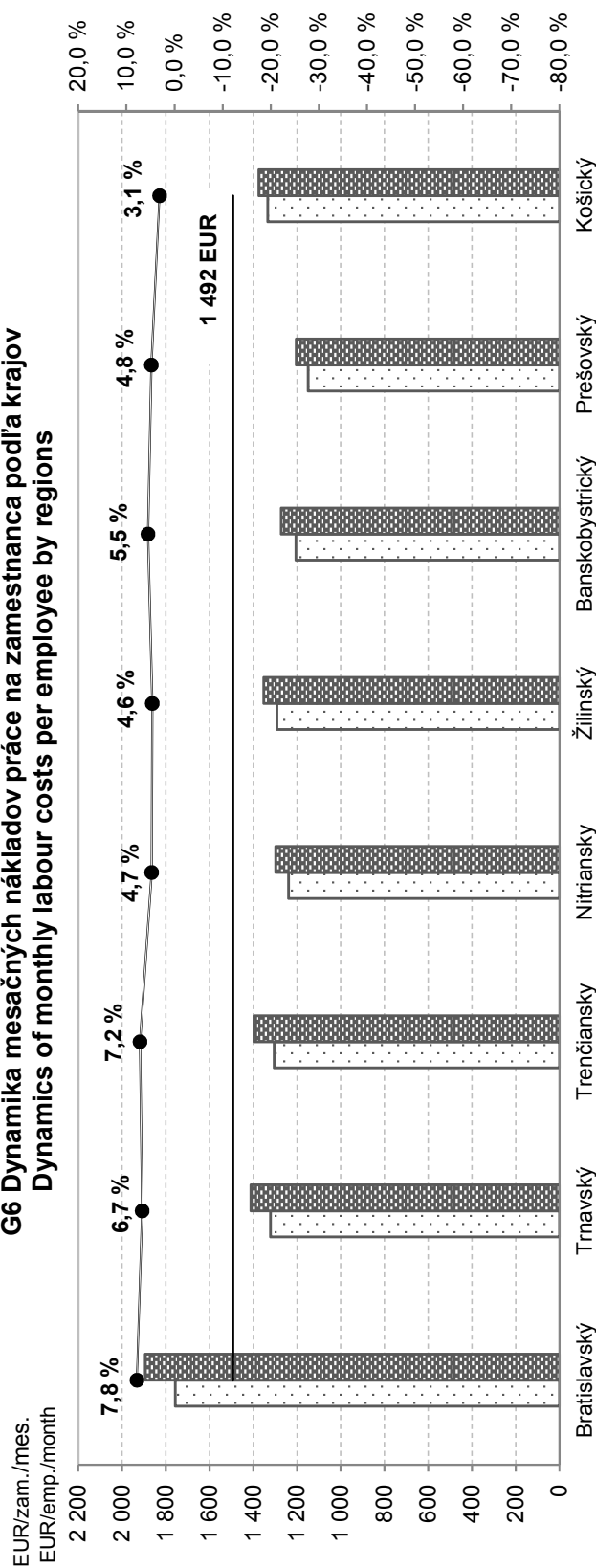
**G5 Dynamika celkových mesačných nákladov práce na zamestnanca podľa ekonomickej činnosti**  
**Dynamics of total monthly labour costs per employee by economic activity**

EUR/zam./mes.  
 EUR/emp./zam.

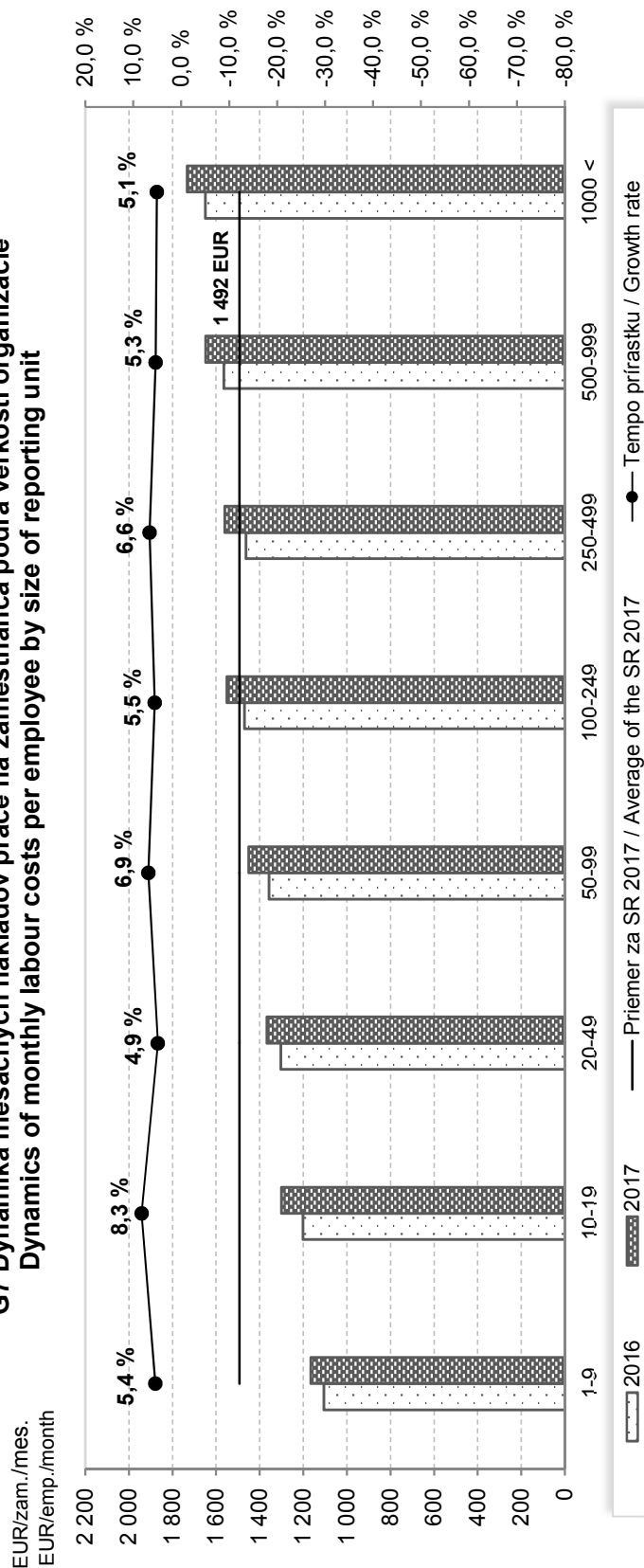


- A Pôdohospodárstvo / Agriculture
- B Ťažba a dobývanie / Mining and quarrying
- C Priemyselná výroba / Manufacturing
- D Dod. elektriny, plynu, pary / Electricity, gas, supply
- E Dodávka vody, odpady / Water supply, waste
- F Stavebníctvo / Construction
- G Veľkoobchod a maloobchod / Wholesale, retail trade
- H Doprava a skladovanie / Transportation, storage
- I Ubytov., stravov. služby / Accomod., food services
- J Informácie a komunikácia / Information, communication
- K Finanč. a poisťov. činnosti / Financ., insur. activities
- L Činnosti v oblasti nehnuteľností / Real estate activities
- M Odborné, vedec. a tech. čin. / Profession. techn. activities
- N Administratívne služby / Administrative services
- O Verejná správa, soc. zabezp. / Public admin., social security
- P Vzdelávanie / Education
- I Ubytov., stravov. služby / Accomod., food services
- J Informácie a komunikácia / Information, communication
- K Finanč. a poisťov. činnosti / Financ., insur. activities
- L Činnosti v oblasti nehnuteľností / Real estate activities
- M Odborné, vedec. a tech. čin. / Profession. techn. activities
- N Administratívne služby / Administrative services
- O Verejná správa, soc. zabezp. / Public admin., social security
- P Vzdelávanie / Education
- Q Zdravotníctvo / Health, social work activities
- R Umenie, zábava, rekreácia / Arts, recreation
- S Ostatné činnosti / Other service activities

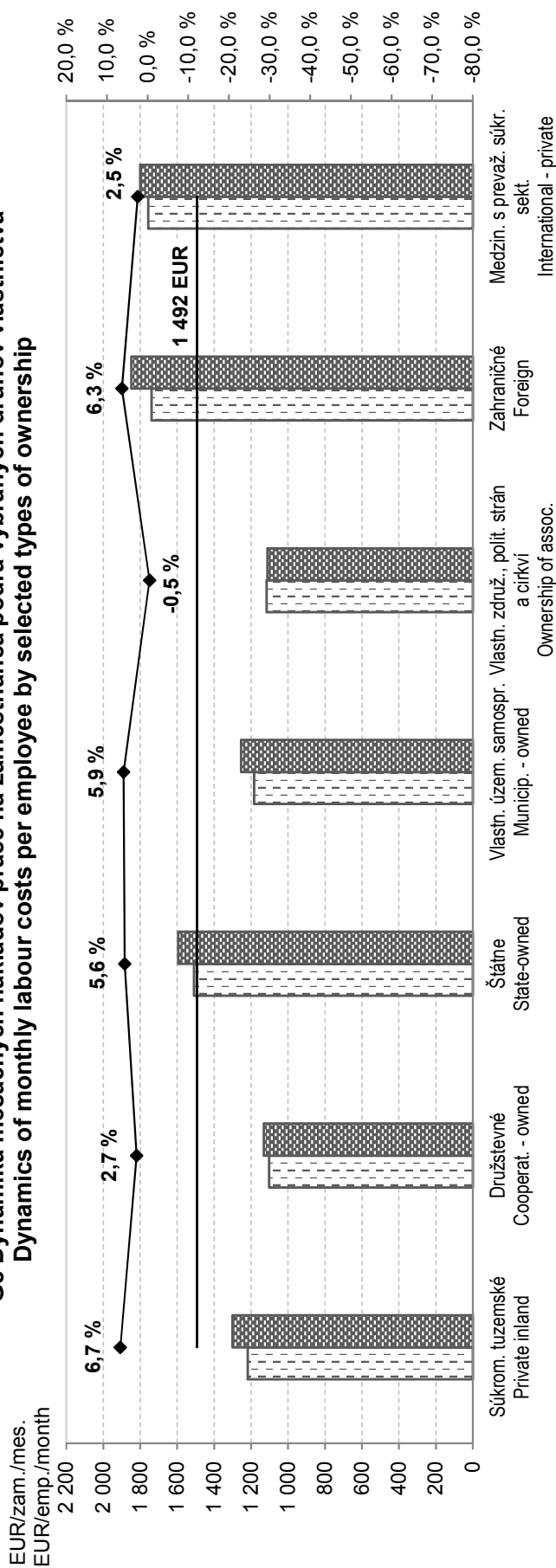
**G6 Dynamika mesačných nákladov práce na zamestnanca podľa krajov**  
**Dynamics of monthly labour costs per employee by regions**



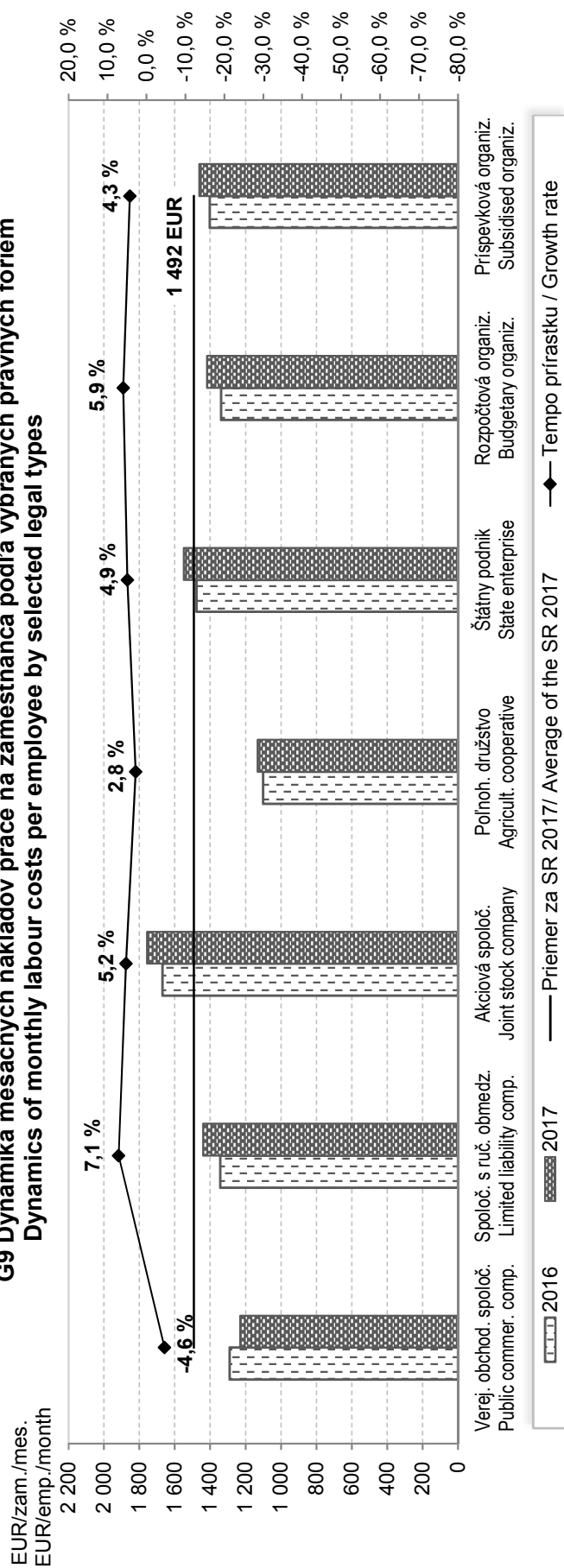
**G7 Dynamika mesačných nákladov práce na zamestnanca podľa veľkosti organizácie**  
**Dynamics of monthly labour costs per employee by size of reporting unit**



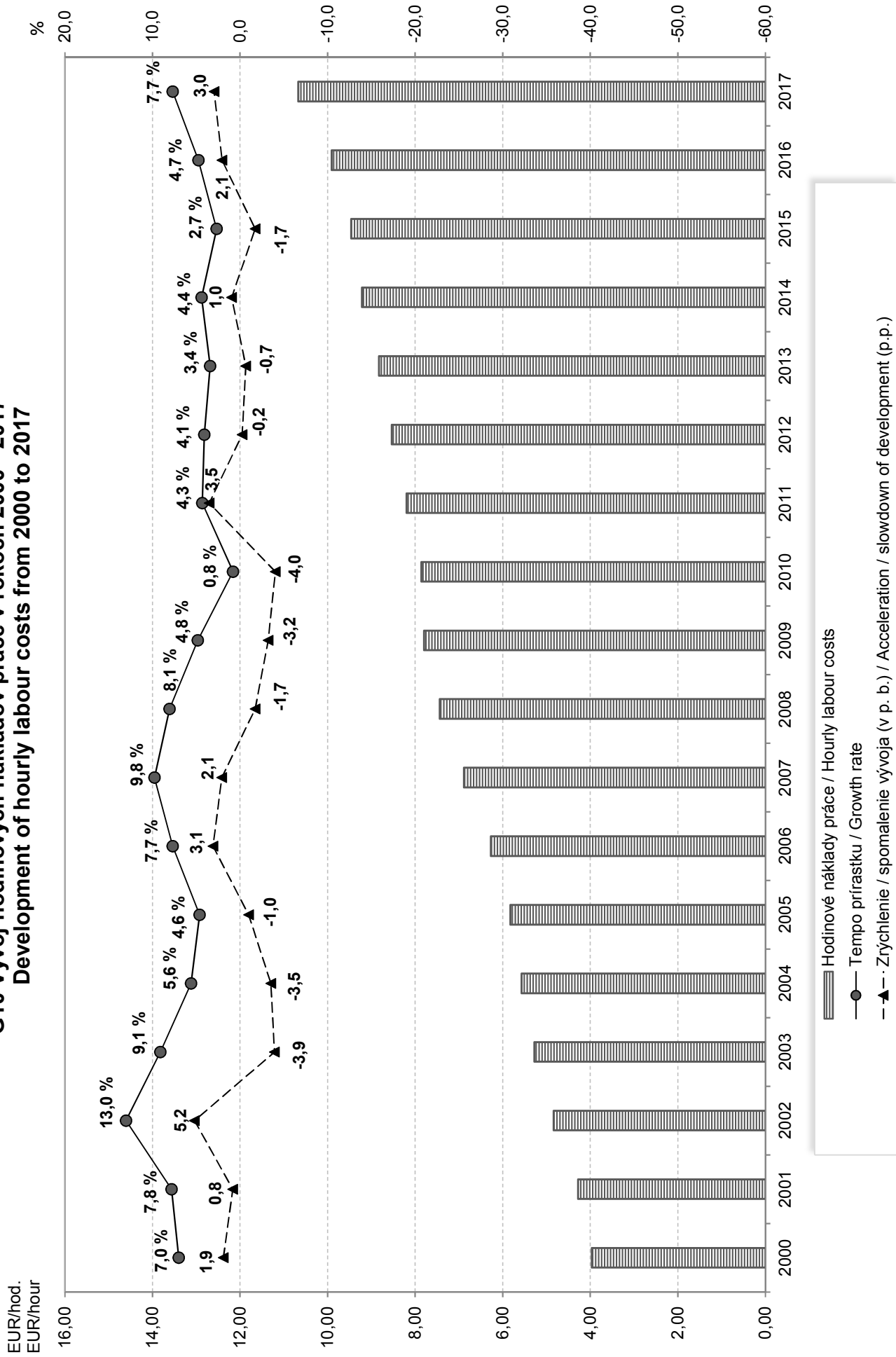
**G8 Dynamika mesačných nákladov práce na zamestnanca podľa vybraných druhov vlastníctva**  
Dynamics of monthly labour costs per employee by selected types of ownership



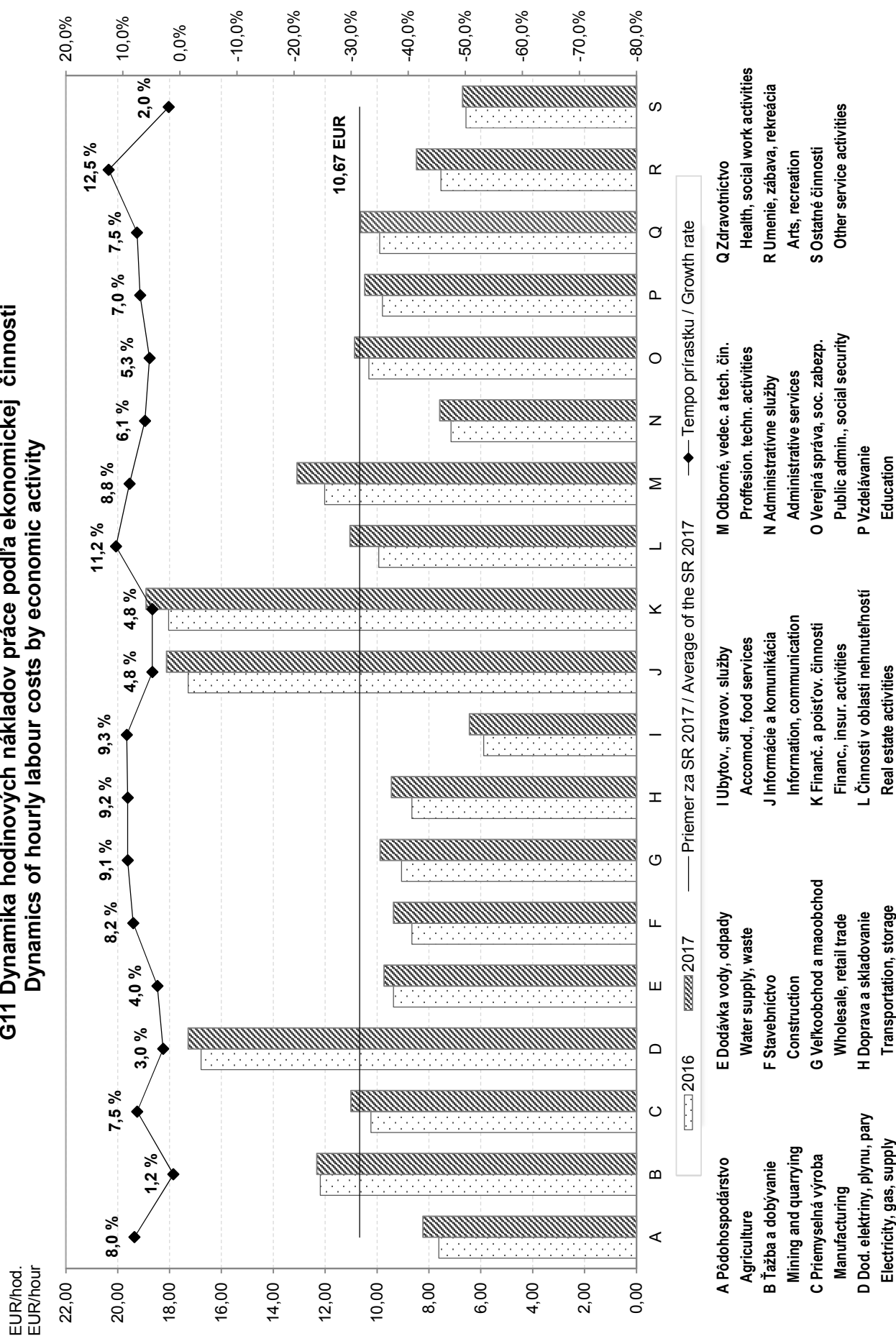
**G9 Dynamika mesačných nákladov práce na zamestnanca podľa vybraných právnych foriem**  
Dynamics of monthly labour costs per employee by selected legal types



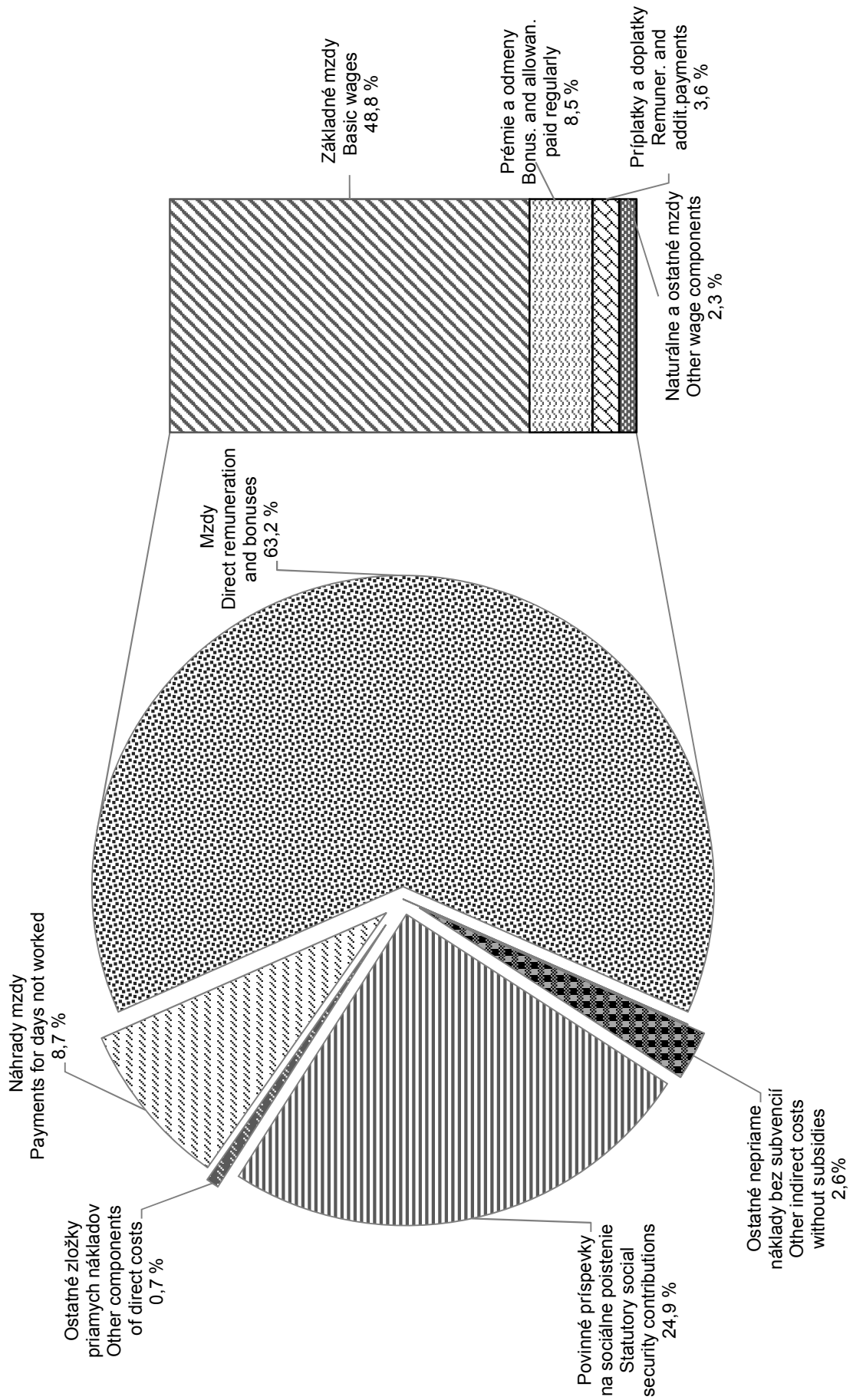
G10 Vývoj hodinových nákladov práce v rokoch 2000 - 2017  
Development of hourly labour costs from 2000 to 2017



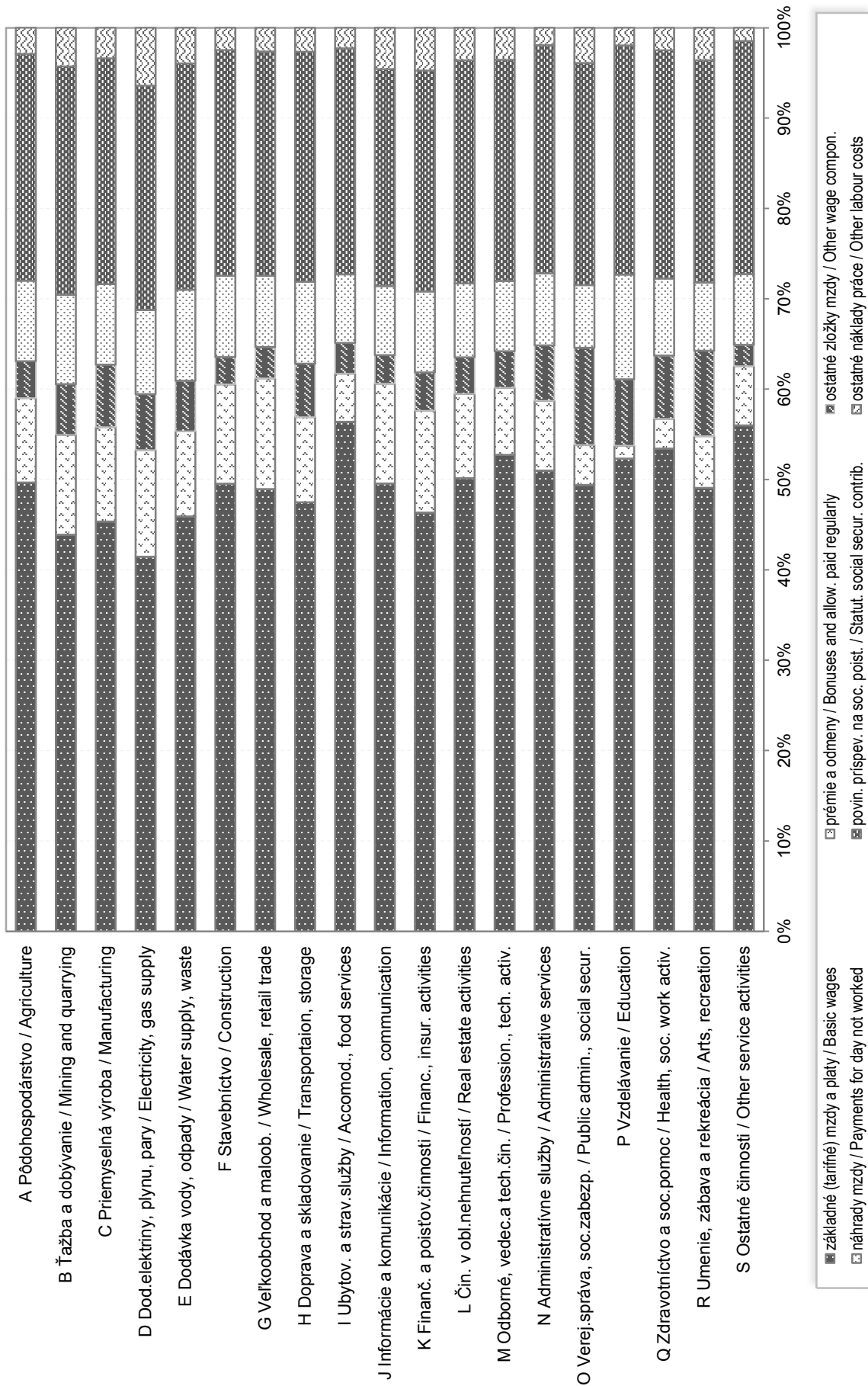
**G11 Dynamika hodinových nákladov práce podľa ekonomickej činnosti**  
**Dynamics of hourly labour costs by economic activity**



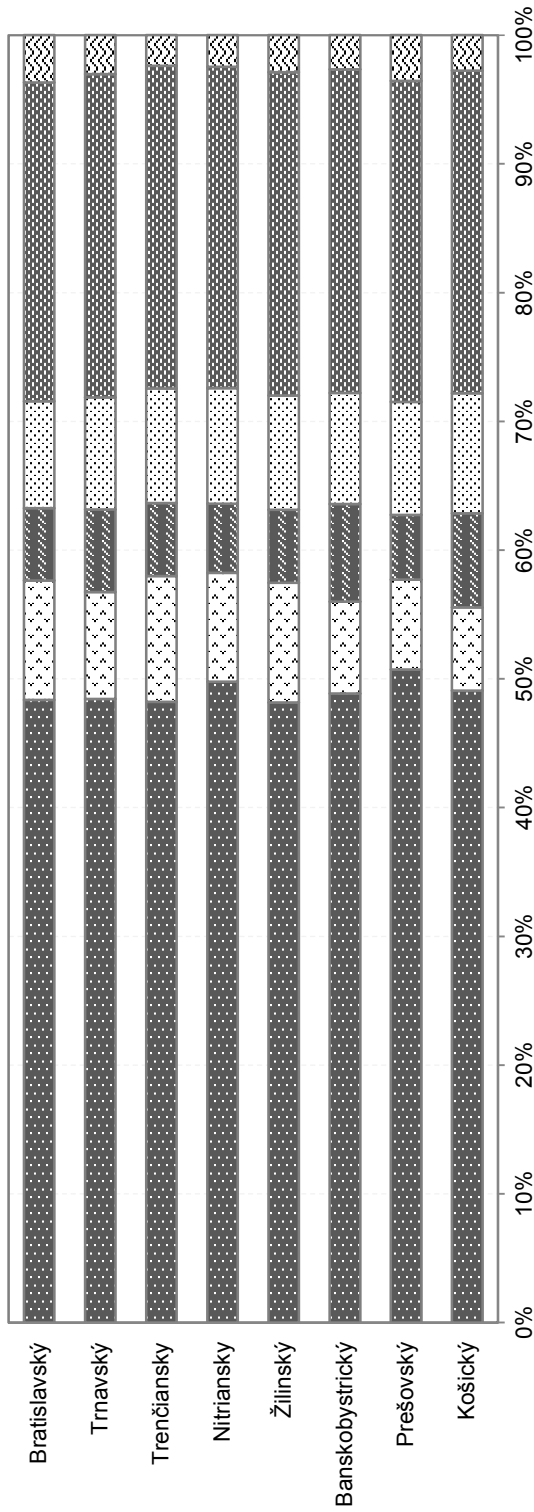
**G12 Štruktúra nákladov práce**  
**Labour costs structure**



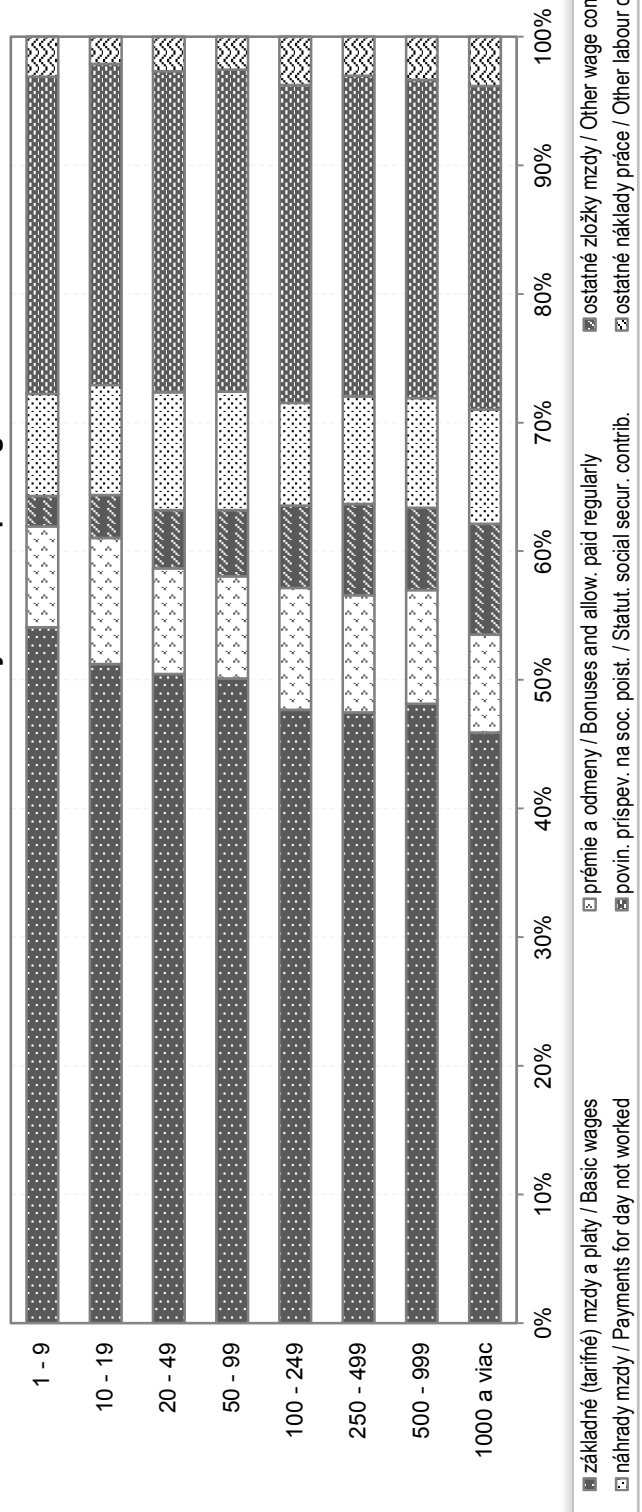
G13 Štruktúra nákladov práce podľa ekonomickej činnosti  
Labour costs structure by economic activity



G14 Štruktúra nákladov práce podľa krajov  
Labour costs structure by regions




G15 Štruktúra nákladov práce podľa veľkosti organizácie  
Labour costs structure by size of reporting unit



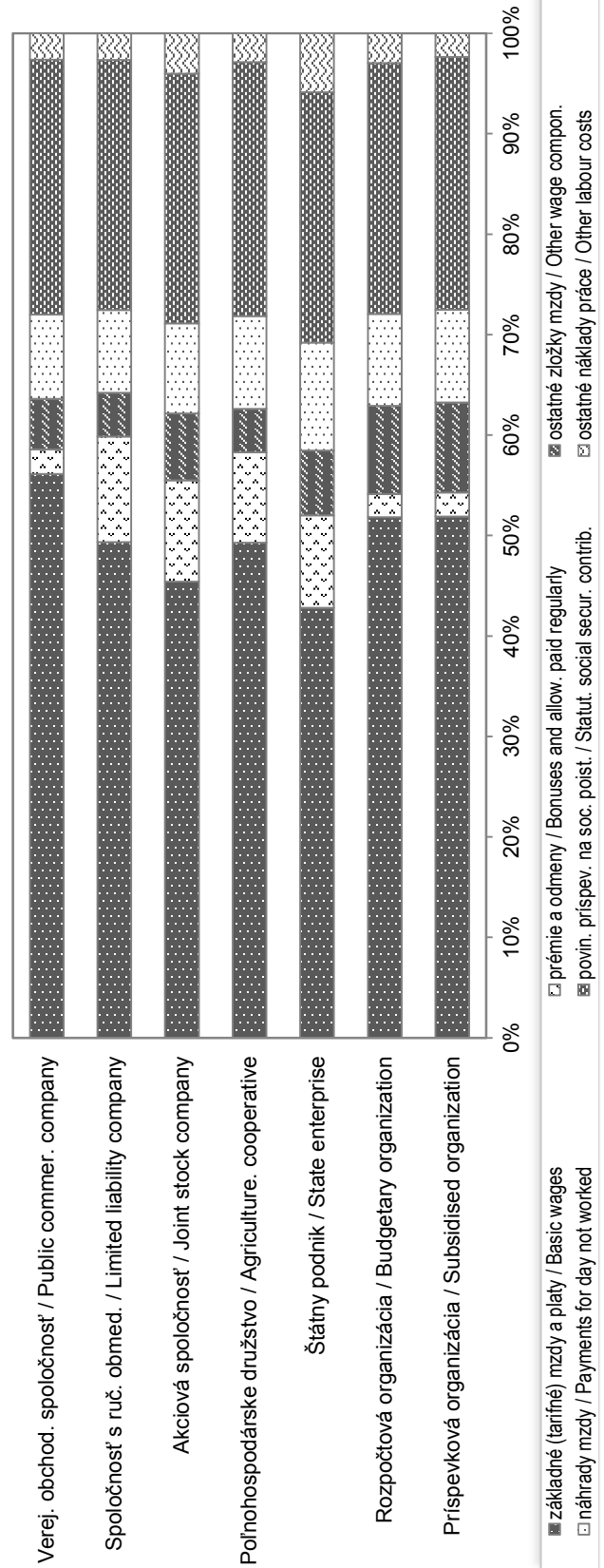
■ základné (tarifné) mzdy a platy / Basic wages  
 ■ náhrady mzdy / Payments for day not worked  
 ■ prémie a odmeny / Bonuses and allow. paid regularly  
 ■ povin. príspev. na soc. poist. / Statut. social secur. contrib.  
 ■ ostatné zložky mzdy / Other wage compon.  
 ■ ostatné náklady práce / Other labour costs



**G16 Štruktúra nákladov práce podľa vybraných druhov vlastníctva**  
Labour costs structure by selected types of ownership



**G17 Štruktúra nákladov práce podľa vybraných právnych foriem**  
Labour costs structure by selected legal types



■ základné (tarifné) mzdy a platy / Basic wages  
 □ náhrady mzdy / Payments for day not worked  
 ■ prémie a odmeny / Bonuses and allow. paid regularly  
 ■ povín. príspev. na soc. poisť. / Statut. social secur. contrib.  
 ■ ostatné zložky mzdy / Other wage compon.  
 ■ ostatné náklady práce / Other labour costs

**METODICKÉ VYSVETLIVKY**  
**METHODOLOGICAL NOTES**

## METODICKÉ VYSVETLIVKY

### 1. Charakteristika zisťovania

Súčasťou procesu harmonizácie slovenskej štatistiky so štatistikou Európskej únie je realizácia výberových zisťovaní na úseku štatistiky miezd. Štatistický úrad SR vykonal v priebehu roka 2018 výberové štatistické zisťovanie o úplných nákladoch práce za rok 2017. Nadviazal tým na zisťovania, ktoré sa realizovali za roky 1996 - 2016.

Metodicky vychádza uvedené zisťovanie z odporúčaní Štatistického úradu Európskej únie (Eurostat) a priamo nadväzuje na nariadenia (ES) č. 530/1999 o štruktúrnej štatistike príjmov a nákladov práce, č. 1737/2005 ustanovujúce definíciu a prenos informácií o nákladoch práce a č. 698/2006, ktoré sa týka hodnotenia kvality štatistiky nákladov práce.

Hlavným cieľom zisťovania je získanie a vyhodnotenie poznatkov o úrovni a štruktúre nákladov práce zamestnávateľov na pracovnú silu v triedení podľa ekonomickej činnosti (SK NACE Rev. 2), jednotlivých krajov, veľkosti organizácie, druhu vlastníctva a právnej formy.

### 2. Definovanie a štruktúra premenných

Výsledky zo zisťovania sú určené pre používateľov v Slovenskej republike a zároveň sú použiteľné pre medzinárodné porovnania. Z tohto dôvodu boli pri definovaní vstupných premenných jednotlivé položky volené tak, aby zabezpečovali vnútroštátne potreby informácií a zároveň rešpektovali požiadavky Eurostatu.

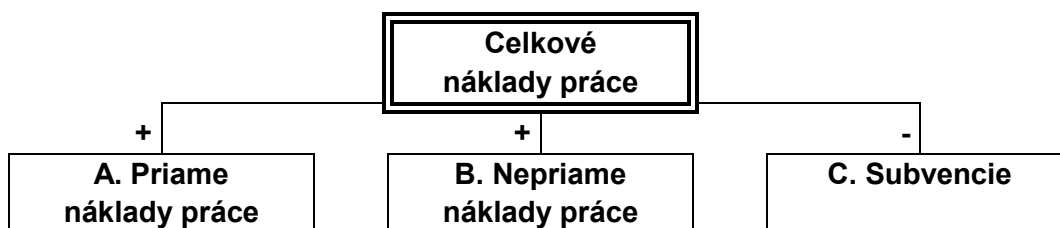
Publikácia poskytuje informácie o:

- ročných nákladoch práce na zamestnanca,
- mesačných nákladov práce na zamestnanca,
- hodinových nákladov práce,
- štruktúre nákladov práce,
- dynamike nákladov práce,

podľa jednotlivých triedení.

#### Štruktúra premenných:

**Celkové náklady práce** sú súhrnom nákladov za stanovenú jednotku času, ktoré zamestnávateľ vynakladá v súvislosti so získavaním a výchovou pracovných síl, s odmeňovaním za prácu a so zabezpečením sociálnych potrieb pracovných síl podľa záväzkov, ktoré voči nim prijal. Zahŕňajú v súčte priame náklady práce a nepriame náklady práce znížené o subvencie.



## METHODOLOGICAL NOTES

### 1. Characteristics of the survey

Process of the Slovak statistics harmonization with the statistics of the European Union involves realization of sample surveys in the field of wage statistics. During 2018 the Statistical Office of the Slovak Republic carried out the Labour Cost Survey (LCS) 2017. It followed after similar surveys which had been conducted for the years 1996 - 2016.

Methodology of the current survey, being developed on the basis of EUROSTAT's recommendations, is directly linked to the Council Regulation (EC) N° 530/1999 concerning structural statistics on earnings and on labour costs, the Commission Regulation (EC) N° 1737/2005 concerning the definition and transmission of information on labour costs, the Commission Regulation (EC) N° 698/2006 concerning quality evaluation on labour costs statistics. The requirements of the Slovak government and its central bodies have been also taken into consideration. The LCS strictly follows the Slovak terminology and the ways of measuring variables as well.

The main objective of the LCS is to obtain and evaluate information upon the level and structure of labour costs spent by employers per labour force classified by economic activities, regions, type of ownership, size classes of enterprises and by selected legal forms.

### 2. Defining and the structure of variables

The results of the survey, which are intended for the users in the Slovak Republic, could be also used for international comparisons. This requirement was taken into consideration in the process of inputs defining. Particular items were selected in order to ensure information needs of the SR following the Eurostat's requirements.


Submitted publication provides the following information about the data on:

- annual labour costs per employee,
- monthly labour costs per employee,
- hourly labour costs,
- labour costs structure,
- dynamics of labour costs.

The data are broken down by selected classifications.

#### Structure of variables:

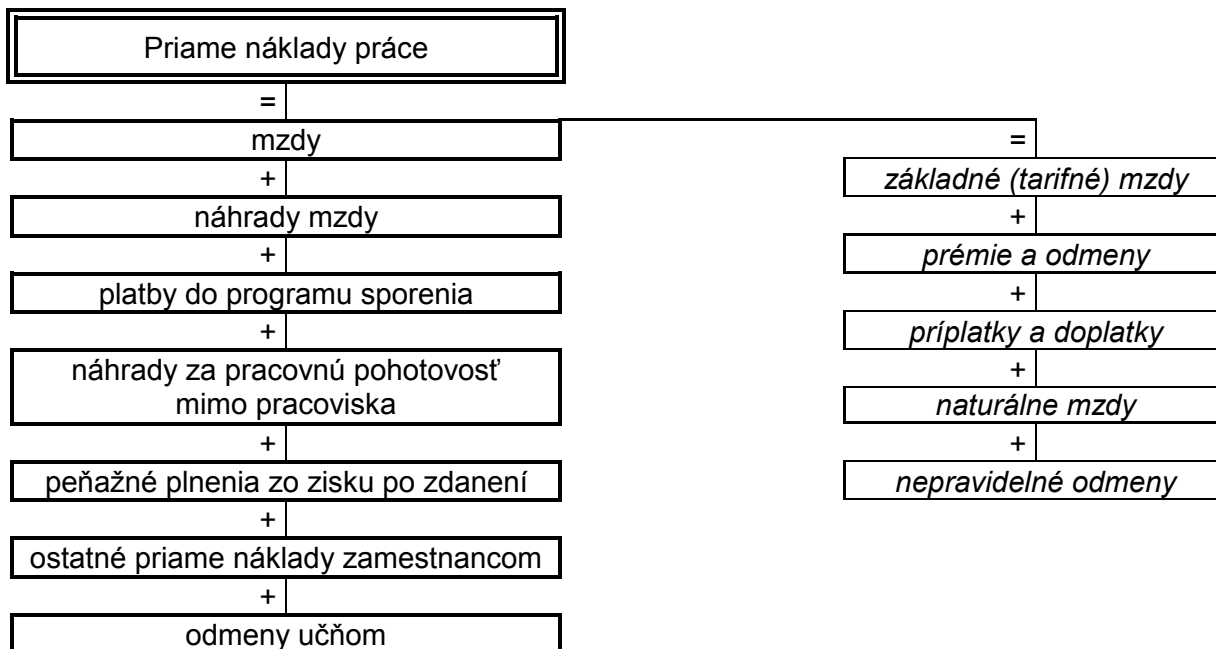
**Total labour costs** represent a sum of costs per fixed time unit spent by employers to recruit and train their employees, remunerate their work as well as to ensure their social welfare according to the obligations adopted. Total labour costs include both direct labour costs and indirect labour costs minus subsidies.



**Mesačné náklady práce** vyjadrujú priemernú hodnotu sledovaného ukazovateľa na zamestnanca za kalendárny mesiac.

**Hodinové náklady práce** vyjadrujú reláciu sledovaného ukazovateľa a odpracovaných hodín a počítajú sa prepočtom objemu nákladov práce na odpracovaný čas vyjadrený odpracovanou hodinou.

**A. Priame náklady práce** sú súčtom nasledujúcich premenných:



### Definícia zložiek priamych nákladov práce

**Základné (tarifné) mzdy za prácu** – peňažné platby vlastným zamestnancom splatné v mesačných termínoch. Spravidla ide o základné mzdy stanovené podľa mzdových predpisov pre odmeňovanie zamestnancov v úkolových a časových mzdách, vrátane základných zložiek zmluvných platov (mzdová a platová tarifa) a miezd za nadčasy.

**Prémie a odmeny** – nadtarifné zložky mzdy alebo iné zložky mzdy dohodnuté v pracovnej zmluve alebo inej zmluve (napr. vyplývajúce zo Zákonníka práce). Ich výška sa stanovuje v závislosti na výkone, plnení uložených úloh (odmeny) a splnení hodnotiacich ukazovateľov (prémie) a sú vyplácané v pravidelných, vopred dohodnutých termínoch (mesačne, štvrťročne, ročne).

**Príplatky a doplatky, mzdové zvýhodnenia** – mzdové zvýhodnenia za nadčasovú prácu, za nočnú prácu, za prácu v sobotu a nedeľu, sviatky, za zdraviu škodlivé prostredie, za hluk, rizikovú a namáhavú prácu, vyplácané podľa mzdového predpisu alebo kolektívnej zmluvy, a ktoré nie sú zahrnuté do tarifných miezd. Pri valorizačnom príplatku ide o medziročný nárast zárobkov, paušálne započítavaný podľa rastu životných nákladov.

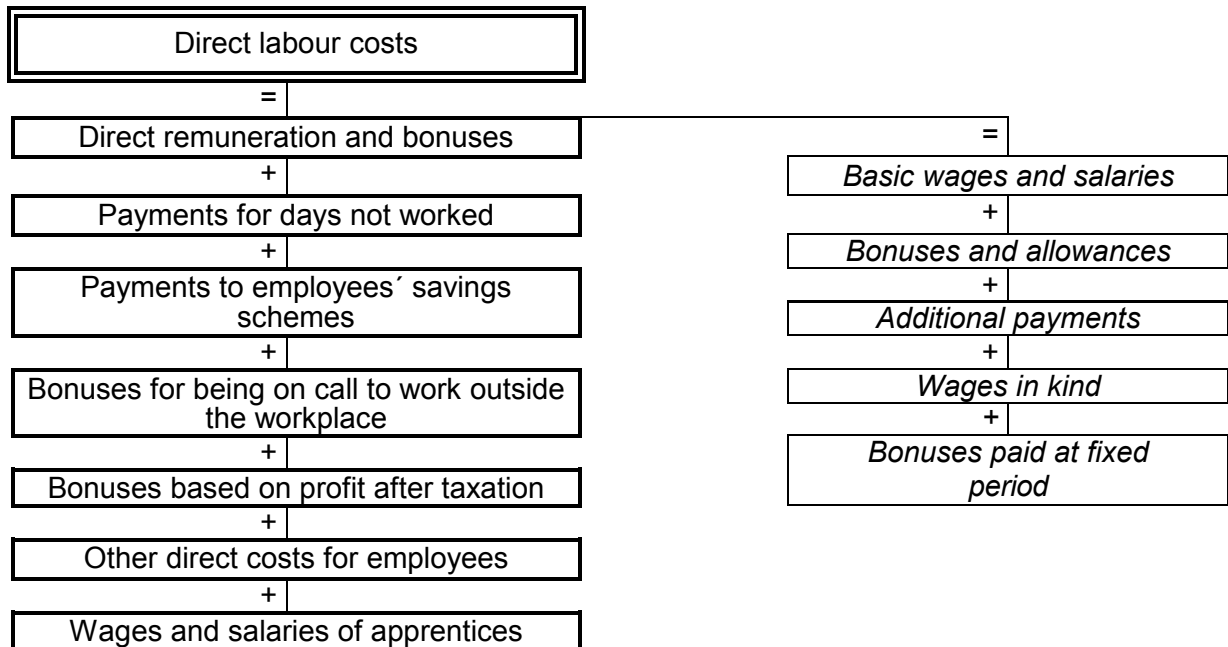
**Naturálne mzdy** – v peňažnej forme vyjadrený objem poskytnutých prostriedkov, ktorými zamestnávateľ hradí časť dohodnutých príjmov v naturálnej podobe podľa mzdových predpisov alebo kolektívnej zmluvy.

**Nepravidelné odmeny** – nepravidelne vyplácané prémie a odmeny zahrňané do nákladov organizácie napr. odmeny vyplácané v závislosti od výkonu práce, plnenia vyplácané formou 13. a 14. platu, plat „na dovolenku“, „na Vianoce“.

**Monthly labour costs** are defined as average total labour costs per calendar month divided by the number of employees.

**Hourly labour costs** are defined as total labour costs divided by the corresponding number of hours worked.

**A. Direct labour costs** are the sum of variables as follows:



**Definition of direct costs' components:**

**Basic wages and salaries** – payments to employees provided regularly at monthly pay period. Usually cover basic wages determined according to labour legislation intended for remuneration of employees; basic components of contractual salaries (wage and salary scale) and overtime payments.

**Bonuses and allowances** – wage components out of wage scale or other wage elements which are based on employment or other contract (e.g. according to the Labour code). Amount of bonuses and allowances depends on individual job performance, fulfilment of duties and assessment indicators. These are paid regularly at each pay period arranged in advance (monthly, quarterly and annually).

**Additional payments** – remuneration and additional payments (not included in basic wages and salaries) for noise, risk, difficult work, overtime, night work, working on Saturdays or Sundays and public holidays, shift work. As regard valorisation supplement, the year to year growth should be calculated at a flat rate according to the cost of living growth.

**Wages in kind** – are financial value of all goods, products and services provided by employer to employee as compensation for work performed.

**Bonuses paid at fixed period** – irregularly paid bonuses which are included in costs of organization e.g. bonuses based on employee individual job performance, the 13th or 14th wage, holiday or Christmas bonuses.

**Náhrady mzdy** – náhrady, ktoré hradí zamestnávateľ podľa Zákonníka práce, kolektívnej alebo pracovnej zmluvy a mzdových predpisov za neodpracovaný čas pre prekážky na strane zamestnanca a na strane zamestnávateľa a po dobu čerpania dovolenky, platených sviatkov, voľných dní a dní, v priebehu ktorých bol zamestnanec na školení.

**Platby do programu sporenia** – čiastky platené na sporenie zamestnancov (vnútro podnikové sporenie) a zvýhodnený predaj akcií. Rozdávanie akcií zdarma zamestnancom možno považovať za náklady podniku len vtedy, keď sú príslušné akcie kupované na trhu. Náklady pre podnik sa stanovujú rozdielom medzi trhovou cenou a kúpou alebo prevodovou cenou.

**Náhrady za pracovnú pohotovosť mimo pracoviska** – vynaložené peňažné platby, ktoré zamestnancom prislúchajú za neaktívnu časť pracovnej pohotovosti mimo pracoviska u vybraných kategórií zamestnancov podľa mzdových predpisov.

**Peňažné plnenia zo zisku po zdanení** – plnenia uhrádzané z použiteľného zisku po zdanení, napr. podiely na hospodárskych výsledkoch, odmeny (aj odmeny zamestnancom - členom predstavenstiev a dozorných rád ak sú hradené zo zisku), tantiémy, prípadne ďalšie plnenia.

**Ostatné priame náklady zamestnancom** – vlastné výrobky predávané so zľavou, rozdiel medzi výrobnými nákladmi a predajnou cenou vlastných výrobkov, ktoré zamestnávateľ predal svojim zamestnancom za nižšie ceny alebo poskytol zdarma, náklady zamestnávateľa na služobné vozidlá poskytované zamestnancom pre ich súkromné použitie, náklady na pomoc zamestnancom s bývaním (náklady na byty vlastnené zamestnávateľom, príspevky a podpory poskytnuté zamestnancom v súvislosti s ich bývaním a príspevkami na zariadenie a sťahovanie, pôžičky na znížený úrok na stavbu alebo kúpu bývania zamestnancom).

**Odmeny učňom** – odmeny vyplatené učňom za odvedenú prácu v organizácii.

**B. Nepriame náklady práce** sú súčtom nasledujúcich premenných:

<b>Nepriame náklady práce</b>		
=		
povinné príspevky na sociálne poistenie	+	<i>dôchodkové poistenie (starobné, invalidné)</i>
nepovinné príspevky na sociálne poistenie	+	<i>nemocenské poistenie</i>
sociálne dávky	+	<i>zdravotné poistenie</i>
príspevky na zákonné poistenie učňov	+	<i>úrazové poistenie</i>
sociálne výhody	+	<i>poistenie v nezamestnanosti</i>
náklady na školenie zamestnancov	+	<i>garančný fond</i>
poplatky a sankcie súvisiace so mzdami	+	<i>rezervný fond</i>
ostatné nepriame náklady práce		

**Payments for days not worked** – compensations that employer provides to employee according to the Labour Code, collective agreement or employment contract for hours not worked due to employee’s or employer’s obstacles and during holiday, public holiday, free days and training days.

**Payments to employees’ savings schemes** – refer to sums paid into saving schemes for employees (such as company savings schemes) and privilege sale of shares. Distribution of shares to employees for free could be considered as company costs if these shares were bought on market. Company costs should be calculated as difference between market and purchase price.

**Bonuses for being on call to work outside the workplace** – compensations provided to employees for inactive part of on-call work outside the workplace according to labour legislation.

**Bonuses based on profit after taxation** – financial payments based on company profit after taxation provided to employees or other persons without employment contract with organization, such as bonuses from profit, bonuses to corporate directors, to members of supervisory boards or boards of directors, dividends or other financial settlements based on profit.

**Other direct costs for employees** – company products, staff housing, company cars.

**Wages and salaries of apprentices** – remuneration paid to apprentices for job performance in the company.

**B. Indirect labour costs** are the sum of variables as follows:

Indirect labour costs		
=		<i>Insurance schemes</i>
+	Statutory social security contributions	=
+	Supplementary social security contributions	+
+	Employers’ imputed social contributions	+
+	Employers’ social contributions for apprentices	+
+	Social benefits	+
+	Vocational training costs paid by the employer	+
+	Taxes paid by the employer	+
+	Other expenditure paid by the employer	+
		pension
		sickness
		health
		unemployment
		guard fund
		occupational accidents



## **Definícia zložiek nepriamych nákladov práce**

**Povinné príspevky na zákonné poistenie platené zamestnávateľom** – povinné príspevky na zákonné poistenie platené zamestnávateľom (za osoby zahrnuté do evidenčného počtu). Nezahŕňajú sa príspevky odpočítavané zo mzdy osôb v pracovnom pomere.

**Nepovinné príspevky na sociálne poistenie platené zamestnávateľom** – doplnkové príspevky zákonného poistenia, ktoré nie sú povinné, napr. financovanie doplnkových programov dôchodkového pripoistenia, čiastočnú úhradu poistenia zamestnancov, príspevky do nepovinných doplnkových programov nemocenského poistenia, poistenia v prípade nezamestnanosti.

**Sociálne dávky** – čiastky platené zamestnávateľom považované za príjmy sociálneho zabezpečenia, a to náhrady príjmu pri dočasnej pracovnej neschopnosti, platby pre udržanie príjmu v nemoci, materstve, úraze (nie náhrady poisťovne); ďalej vyrovnávacie príspevky na udržanie príjmu pri kratšom pracovnom čase (nezavinenom), odstupné vyplácané pri odchode zamestnanca z dôvodov uvedených v Zákonníku práce a ostatné platby považované za príjmy sociálneho zabezpečenia nerefundované (odchod do dôchodku, pôrodné, pohrebné).

**Príspevky na sociálne poistenie učňov** – odvody na sociálne poistenie hradené v prospech učňov odvádzajúcich prácu v organizácii.

**Sociálne výhody** – príspevky a zľavy, ktoré zamestnávateľ vynakladá v rámci sociálneho zvýhodnenia vlastných zamestnancov. Patria sem príspevky na stravovanie (prevádzkové náklady závodných jedální, amortizácia budov a zariadení a náklady na ich opravu a údržbu, náklady a poukážky na jedlo poskytované zamestnancom), jubilejné odmeny (platby zamestnancom vyplácané v pravidelných vopred dohodnutých termínoch), ostatné príspevky do sociálneho fondu (výdaje určené na motiváciu, sociálnu výpomoc, zaistenie programov starostlivosti o zamestnancov, rast kvalifikácie, zabezpečenie kultúrneho a športového vyžitia, na rekreáciu, dopravu a pod.).

**Náklady na školenie zamestnancov** – náklady na odborné školenia zamestnancov, t.j. náklady na odborné výcvikové služby a zariadenia, výdaje na účasť v kurzoch, poplatky za mimo-podnikových inštruktorov, výdaje za vyučovacie pomôcky a nástroje používané pri školení, čiastky vyplácané zariadeniam organizujúcim odborné školenia a pod.

**Poplatky a sankcie súvisiace so mzdami** – dane, sankcie a poplatky, ktoré ukladajú miestne alebo štátne orgány za zamestnávanie ľudí alebo v súvislosti s vyplácaním miezd (napr. odvody za prekročenie mzdovej regulácie). Nezahŕňajú sa tu dane z príjmov ani odvody na sociálne poistenie.

**Ostatné nepriame náklady práce** – výdavky zamestnávateľa, ktoré vynaložil v súvislosti s náborm nových zamestnancov a na zabezpečenie pracovného odevu, pracovnej obuvi a osobných ochranných prostriedkov. Náklady na nábor pracovných síl zahŕňajú náklady na inzeráty v tlači, cestovné náklady platené kandidátom, ktorí sú žiadaní o pohovor a pod. Nezahŕňajú sa bežné administratívne náklady (kancelárske výdavky, mzdy zamestnancov personálnych útvarov) a dotácie od úradov práce na verejnoprospešné práce a spoločensky účelné pracovné miesta.

**C. Subvencie** – čiastky určené na odmeňovanie zamestnancov, ktoré boli prijaté organizáciou vo forme dotácií. Jedná sa o dotácie do mzdových prostriedkov organizácií podnikateľského charakteru, u organizácií príspevkových a rozpočtových sa uvedie iba v prípade dotácií z iných zdrojov než zo zdrojov štátneho rozpočtu. Ide o odpočítateľnú (mínusovú) položku pri vyčíslňovaní celkových nákladov práce.

**Definition of indirect costs' components:**

**Statutory social security contributions** – statutory social security contributions paid by employer for persons included into the registered number of employees. Statutory social security contributions paid by employees are not included.

**Supplementary social security contributions** – additional social security contributions paid by employer voluntary e.g. contributions to supplementary old - age pension insurance schemes, supplementary health, sickness or unemployment insurance schemes.

**Employers' imputed social contributions** – contributions paid by employer that are considered as social security income e.g. compensations for income upon temporary incapacity for work, payments for maintaining income during sickness, maternity, accident (compensations of insurance company are not included); guaranteed remuneration for maintaining income in case of short-time working, severance pay for leaving the enterprise by reasons stated in the Labour Code and other un-refunded payments considered as social security income (e.g. retirement, maternity or funeral allowances).

**Employers' social contributions for apprentices** – social contributions paid for apprentices performing work in organization.

**Social benefits** – allowances and reductions provided by employer to own employees within the social benefits. These payments cover canteens and meal vouchers, buildings and devices depreciation and maintenance costs, anniversary awards (payments to employees paid regularly at period arranged in advance) and other payments to the social fund (expenses for motivation, social succour, raise of qualification, social and sports events, recreation, transportation etc.).

**Vocational training costs paid by the employer** – expenditure on vocational-training services and facilities e.g. expenditure on participation in courses, fees of instructors from outside the enterprises; expenditure on teaching aids and tools used for training, sums paid by employer to vocational training organization etc..

**Taxes paid by the employer** – taxes, sanctions and fees obliged by local or state authorities due to employing of persons or in relation to wages and salaries payments. Income tax and to social security contributions are not included.

**Other expenditure paid by the employer** – recruitment costs and expenditures on working clothes, shoes and protective means provided by the employer. Recruitment costs include sums paid to recruitment agencies, expenditures on job advertisements in the press, travel expenses paid to candidates called for interview etc. Standard administrative running costs (e.g. office expenses) and subsidies from labour offices for public work are not included.

**C. Subsidies** are amounts which the organization received in the form of subsidies to provide compensation to employees. Contributory and budgetary organizations state only the subsidies received from another source than from the state budget. It is a minus item.

Čiastočné rozdiely v štruktúre nákladov práce v SR v porovnaní s EÚ vyplývajú zo špecifickosti slovenského mzdového systému. Pri medzinárodnom porovnávaní súhrnných údajov o priamych a nepriamych nákladoch, je potrebné schému nákladových zložiek uvedenú v tejto publikácii reštrukturalizovať podľa zoznamu premenných, ktorý je uverejnený v prílohe č. 1 nariadenia (ES) č. 1737/2005.

### 3. Definovanie štatistického súboru a opory výberu

Štatistický súbor tvorili všetky právnické subjekty, ktoré sú zapísané v obchodnom registri. Sú to ziskové a neziskové organizácie vo všetkých ekonomických činnostiach v SR. Zdrojom štatistického súboru pre generovanie opory výberu (súboru jednotiek, ktoré môžu byť vybrané do vzorky) bol register organizácií a register závodov. Opora k 1. 1. 2018 zahŕňala 62 186 právnických štatistických jednotiek.

### 4. Spôsob vytvárania výberového súboru

Pre vytvorenie výberového súboru bola použitá **štatistická metóda náhodného výberu v rámci stratifikovaných skupín** s rešpektovaním odhadu počtu neaktívnych jednotiek. Do spracovania vstupoval register spravodajských jednotiek aktívnych aj neaktívnych.

Prvý podsúbor výberového súboru bol tvorený spravodajskými jednotkami, ktoré poskytli požadované údaje pre štatistické zisťovania o štruktúre miezd a o nákladoch práce v minulom roku.

Za účelom zabezpečenia požadovaného rozsahu a proporcionality výberovej vzorky bol vytvorený druhý podsúbor na základe troch stratifikačných kritérií: ekonomickej činnosti, územného rozloženia a veľkostnej kategórie.

Z klasifikačných atribútov:

- ekonomická činnosť SK NACE Rev. 2,
- kraj sídla organizácie podľa územno - správneho usporiadania SR - SIDKRJ,
- kategória veľkosti organizácie podľa počtu zamestnancov - KATP, POCP,

boli generované kondenzované kódy, ktoré sa využili pri vytváraní výberovej vzorky.

Z hľadiska vplyvu veľkých organizácií na ekonomický vývoj v SR bola veľkostná kategória spravodajských jednotiek s počtom zamestnancov 100 a viac vybraná do zisťovania vyčerpávacím spôsobom.

Pre vytváranie výberového súboru bola použitá **metóda na definovanie výberového pomeru pre každú stratu (oblasť) - "power method"**

$$CS1_h = CS1 * \frac{CP1_h * CA * \sqrt{(1 - CA_h)}}{\sum_k CP1_h * CA_h * \sqrt{(1 - CA_h)}}$$

- Kde: CS1 - počet organizácií vo výberovom súbore  
CP1 - počet organizácií v opore výberu  
CA - vyjadruje pomer aktívnych a neaktívnych jednotiek  
k - počet strát  
h - index straty (oblasti)

Partial differences in the structure of the labour costs in comparison between the Slovak Republic and the European Union result from the specific character of the Slovak wage system. In international comparison of summary data on direct and indirect labour costs, it is necessary to reclassify the scheme of cost items listed in this publication according to list of variables published in the Commission Regulation (EC) N° 1737/2005.

### 3. Defining Population

The population consisted of all legal subjects with 1 and more employees, registered in the Business Register, which were recorded in the Registers of organizations and establishments kept by the Statistical Office of the Slovak Republic. The set covers profit and non-profit organizations (incl. enterprises) in all economic activities of the Slovak Republic. As of January 1, 2018, the sample frame comprised 62 186 legal statistical units.

### 4. Procedure of sample creating

The sample was created by using of the **statistical method of a random sample within strata** with the estimated number of inactive units. The source for data processing was the register of active and inactive reporting units.

The first subset of the sample included reporting units which provided data required in the Structure of Earnings Survey and the Labour Cost Survey in the previous year.

With the aim to get convenient sample scope and proportionality the second subset was made on the basis of three stratifying attributes as follows:

- economic activity by SK NACE Rev. 2, 2-digit level (division),
- region by NUTS level 3,
- size class by the number of employees.

These stratifying attributes were used to generate condensed codes in the process of the sample creation.

All statistical units with 100 and more employees were included into the survey with regard to influence of these big-size organizations on economic development in the Slovak Republic.

The sample was created by means of **the method to define sampling rates for each stratum (area field) - “power method”**

$$CS1_h = CS1 * \frac{CP1_h * CA * \sqrt{(1 - CA_h)}}{\sum_k CP1_h * CA_h * \sqrt{(1 - CA_h)}}$$

- Where:
- CS1 - the number of organizations in the sample
  - CP1 - the number of organizations in the sample frame
  - CA - the rate of active and inactive units
  - k - the number of stratum
  - h - index of stratum

Kvantifikácia výberového súboru za rok 2017:

- ◆ 8 411 jednotiek zo zisťovania za rok 2016 (1. podsúbor),
- ◆ 183 jednotiek vybraných podľa stratifikačných kritérií (2. podsúbor),
- ◆ z toho 362 jednotiek s 500 a viac zamestnancami bolo vybraných vyčerpávajúcim spôsobom.

Na základe vyššie uvedeného bolo do výberového súboru vybraných spolu 8 594 štatistických jednotiek.

## 5. Zber a spracovanie údajov

Zber a spracovanie údajov zabezpečovala spracovateľská organizácia TREXIMA, v gescii ŠÚ SR. Zber údajov bol realizovaný elektronickou formou resp. prostredníctvom web stránky s dostupným formulárom a potrebnými klasifikáciami. Pomocou prepojenia personálnych a mzdových programov so zisťovaním, si vykazujúce jednotky automatizovaným spôsobom vyseletovali a nahrali požadované údaje z podnikových databáz. Web stránka umožňuje aj manuálne editovanie údajov prostredníctvom formulára pre zber údajov o nákladoch práce.

Od 125 jednotiek neboli získané požadované súbory vstupných informácií z dôvodu neohlásenia aktuálnych zmien (konkurz, likvidácia, zmena adresy, prepustenie všetkých zamestnancov a pod.) do registra ŠÚ SR. Po očistení výberového súboru od týchto jednotiek predstavuje „čistá“ návratnosť štatistických formulárov 90,70 %.

Vykazujúcim jednotkám, ktoré mali problémy s vyplnením štatistických formulárov, boli poskytnuté konzultácie. V prípade nezískania chýbajúcich informácií boli tieto výkazy vyradené zo zisťovania. Po skompletizovaní štatistických formulárov a vykonaní formálnych a logických kontrol sa do spracovania zaradili údaje za 7 657 organizácií.

Spravodajské jednotky, ktoré vstúpili do zisťovania zamestnávali spolu 990 833 zamestnancov, čo predstavovalo 42,2 % celkovej zamestnanosti v ekonomike SR (57,9 % v prípade zamestnanosti len v právnických subjektoch) v sledovanom roku.

Zisťovanie zahŕňa všetky ekonomické činnosti podľa SK NACE Rev. 2. Z celkového počtu zamestnancov vo vzorke pripadlo 32,5 % na priemyselnú výrobu, 10,3 % na veľkoobchod a maloobchod, 8,7 % na dopravu a skladovanie, 8 % na zdravotníctvo a sociálnu pomoc, 7,9 % na vzdelávanie, 7,2 % na verejnú správu a obranu, povinné sociálne zabezpečenie, 3,8 % na administratívne a podporné služby, 3,1 % na odborné, vedecké a technické činnosti, 3 % na finančné a poisťovacie činnosti, 2,5 % na informácie a komunikáciu, 2,4 % na stavebníctvo, 2,3 % na poľnohospodárstvo, lesníctvo a rybolov, 1,8 % na dodávku vody; čistenie a odvod odpadových vôd, odpady, 1,6 % na umenie, zábavu a rekreáciu, 1,5 % na dodávku elektriny, plynu, pary a studeného vzduchu, 1,1 % na ubytovacie a stravovacie činnosti, 1 % na ostatné činnosti, 0,7 % na činnosti v oblasti nehnuteľností a 0,6 % na ťažbu a dobývanie.

Podľa veľkosti organizácií bolo 32,9 % osôb vo vzorke zamestnaných v najväčších podnikoch s 1 000 a viac zamestnancami. Na organizácie s počtom do 99 zamestnancov pripadalo 21,9 % a zvyšná časť vzorky zahŕňala organizácie od 100 do 999 zamestnancov.

Z hľadiska územného členenia bola vzorka stratifikovaná podľa krajov, čo zodpovedá 3. úrovni medzinárodnej nomenklatúry teritoriálnych jednotiek pre štatistiku NUTS. Z výberového súboru zamestnancov bolo 32,8 % z Bratislavského kraja, 10,7 % zo Žilinského kraja, 10,3 % z Trenčianskeho kraja, 10,2 % z Banskobystrického kraja, 9,9 % z Košického kraja, 9,3 % z Nitrianskeho kraja, 8,6 % z Prešovského kraja a 8,3 % z Trnavského kraja.

Quantification of the sample for 2017:

- ◆ 8 411 units from the 2016 survey (the first subset),
- ◆ 183 units selected by stratifying attributes (the second subset),
- ◆ of which 362 units with 500 and more employees were selected exhaustively.

On the basis of the above mentioned calculations 8 594 statistical units were selected in total.

## 5. Data collection and processing

Data collection and processing were carried out by the processing organization TREXIMA under the supervision of the Statistical Office of the Slovak Republic. Data was collected electronically by means of website with the available questionnaire and necessary classifications. Reporting units selected and recorded required data from the enterprise databases by automated way through the connection between personal and wage programs and the survey. Website also allows to record the data manually in the questionnaire for total labour costs data collection.

Data from 125 units were not included in the survey as they did not announce their topical changes (bankruptcy, liquidation, removal) to the register of the SO SR. After the sample reduction by these units, a „net“ response rate represents 90.70%.

Difficulties with completing the questionnaires were consulted with the touched responding units. Those of the questionnaires, which remained uncompleted because of impossibility to obtain missing data, were excluded. After completing and checking questionnaires, 7 657 units were included to be processed.

Within a file of the reporting units there were totally 990 833 employees being 42.2% of the average number of employees in the whole Slovak economy (57.9% in the case of employment without self-employed) for the reference year.

The survey covers all economic activities by SK NACE Rev. 2. Out of the total number of employees in the sample 32.5% represents manufacturing, 10.3% wholesale and retail trade, 8.7% transportation and storage, 8% human health and social work activities, 7.9% education, 7.2% public administration and defence, compulsory social security, 3.8% administrative and support service activities, 3.1% professional, scientific and technical activities, 3% financial and insurance activities, 2.5% information and communications, 2.4% construction, 2.3% agriculture, forestry and fishing, 1.8% water supply, sewerage, 1.6% arts, entertainment and recreation, 1.5% electricity, gas, steam and air conditioning supply, 1.1% accommodation and food service activities, 1% other service activities, 0.7% real estate activities and 0.6% mining and quarrying.

By size of organizations were 32.9% of persons in the sample employed in the largest units with 1 000 and more employees. The organizations with less than 100 employees represent 21.9% and remaining sample part comprises organizations with 100 - 999 employees.

From the viewpoint of the territorial division the sample was classified by regions. It represents NUTS level 3. In the sample of employees 32.8% worked in Bratislava region, 10.7% in Žilina region, 10.3% in Trenčín region, 10.2% in Banská Bystrica region, 9.9% in Košice region, 9.3% in Nitra region, 8.6% in Prešov region and 8.3% in Trnava region.

Spracovanie údajov bolo realizované prostredníctvom špecifického programu so zabudovaným komplexom výpočtov a kontrol, s cieľom zabezpečiť tlač požadovaných výstupných tabuliek.

## 6. Dovočty údajov za výberový súbor na populáciu

Odhady nákladov práce za celú populáciu organizácií zapísaných do obchodného registra a evidovaných v štatistickom registri boli riešené prostredníctvom programového vybavenia HODVYB. Programové vybavenie vytvorilo váhy, ktorými sa prevážili výstupy za výberový súbor na populáciu podľa požadovaných triedení.

Pomocou programového vybavenia bola vykonaná analýza vzorky podľa jednotlivých stratifikačných činiteľov a ich kombinácií pre ukazovatele: celkový počet hodín odpracovaných všetkými zamestnancami (vrátane nadčasov), evidenčný počet zamestnancov a mzdy. Z analýzy vzorky vyplynulo, že najreprezentatívnejšie triediace kritérium pre programové vybavenie je podľa ekonomickej činnosti, kraja a veľkostnej kategórie.

Programové vybavenie rieši dovočty ukazovateľov výberovej vzorky na úplnú vzorku na základe **algoritmu bodového odhadu**. **Váha** bola definovaná ako:

$$W = \frac{N * n_{>0}}{n}$$

Kde: W - váha organizácie v zisťovaní  
n - počet organizácií vo výberovom súbore  
N - počet organizácií v registri  
n<sub>>0</sub> - počet nenulových viet (aktívnych organizácií) vo výberovom súbore

Na základe tohto algoritmu boli vypočítané bodové odhady resp. **dovočtové koeficienty** pre každý ukazovateľ v rámci zvoleného triedenia (odvetvie, kraj, veľkostná kategória). Pomocou uvedených koeficientov boli potom prepočítané výstupné údaje za výberový súbor.

Pre zistenie extrémnych hodnôt ukazovateľov v jednotlivých stratifikačných skupinách boli vypočítané štandardné odchýlky, ktoré umožňujú analýzu vzorky. Na základe tejto analýzy boli uvedené extrémne hodnoty imputované priemernou hodnotou v danej stratifikačnej skupine. Hodnoty, ktoré boli mimo rozsahu  $\bar{x} \pm 2\sigma$  boli imputované priemernou hodnotou  $\bar{x}$ .

Data were processed by means of specific software with complex of calculations and checks. The aim was to produce printing of required outputs.

## 6. Data extrapolations to the population

Estimates of the labour costs for all persons employed in organizations registered in the Business Register and filed in the statistical register were solved by HODVYB software. The software created weights by which the sample outputs were weighted to the population in compliance with the required classifications. By means of the software, the analysis of the sample was made by particular stratifying attributes and their combinations for the following indicators: the total number of hours worked by all employees (overtime inclusive), the number of employees and wages. Economic activity, region and size class were used as the most representative criteria of classification for HODVYB software.

The software extrapolates variables from the sample to the population on the basis of **point estimate**. **Weight** was defined as follows:

$$W = \frac{N * n_{>0}}{n}$$

Where: W - weight of unit in the survey  
 N - the number of units in the sample  
 N - the number of units in the population  
 n<sub>>0</sub> - the number of active units

On the basis of the above mentioned formula, the point estimates, resp. **coefficients of extrapolation**, were calculated for each indicator within given classifications. By means of these coefficients the sample outputs were adjusted.

With the aim to find the extreme values in particular strata, the standard errors were calculated and used in the sample analysis. On the basis of this analysis the extreme values were imputed by mean value in given strata. Values which were out of the range  $\bar{x} \pm 2\sigma$  were imputed by the mean  $\bar{x}$ .



ISBN 978-80-8121-629-9 (online)

[www.statistics.sk](http://www.statistics.sk)