

# DIGITALES ARCHIV

ZBW – Leibniz-Informationszentrum Wirtschaft  
ZBW – Leibniz Information Centre for Economics

## Periodical Part

## Úplné náklady práce v SR ; 2016

### Provided in Cooperation with:

Statistical Office of the Slovak Republic, Bratislava

*Reference:* Úplné náklady práce v SR ; 2016 (2017).

This Version is available at:

<http://hdl.handle.net/11159/1628>

### Kontakt/Contact

ZBW – Leibniz-Informationszentrum Wirtschaft/Leibniz Information Centre for Economics  
Düsternbrooker Weg 120  
24105 Kiel (Germany)  
E-Mail: [rights\[at\]zbw.eu](mailto:rights[at]zbw.eu)  
<https://www.zbw.eu/econis-archiv/>

### Standard-Nutzungsbedingungen:

Dieses Dokument darf zu eigenen wissenschaftlichen Zwecken und zum Privatgebrauch gespeichert und kopiert werden. Sie dürfen dieses Dokument nicht für öffentliche oder kommerzielle Zwecke vervielfältigen, öffentlich ausstellen, aufführen, vertreiben oder anderweitig nutzen. Sofern für das Dokument eine Open-Content-Lizenz verwendet wurde, so gelten abweichend von diesen Nutzungsbedingungen die in der Lizenz gewährten Nutzungsrechte.

<https://zbw.eu/econis-archiv/termsfuse>

### Terms of use:

*This document may be saved and copied for your personal and scholarly purposes. You are not to copy it for public or commercial purposes, to exhibit the document in public, to perform, distribute or otherwise use the document in public. If the document is made available under a Creative Commons Licence you may exercise further usage rights as specified in the licence.*



ŠTATISTICKÝ  
ÚRAD  
SLOVENSKEJ  
REPUBLIKY

# Úplné náklady práce v SR v roku 2016

Total Labour Costs in the Slovak Republic  
in 2016

Demografia  
a sociálne štatistiky

2017

Štatistický úrad Slovenskej republiky

Kód: 022417

Okruh: Zamestnanosť a mzdy

Dátum: November 2017

# Úplné náklady práce v SR v roku 2016

Total Labour Costs in the Slovak Republic  
in 2016

Sekcia sociálnych štatistík a demografie

Generálny riaditeľ sekcie: Ľudmila Ivančíková

Odbor štatistiky práce a vzdelávania

Kontaktná osoba: Ivan Chrappa, tel. +421/2/50 23 67 77

2017

## ZVEREJŇOVANIE VYBRANÝCH ÚDAJOV ŠTATISTICKÉHO ÚRADU SR

Kalendár prvého zverejnenia vybraných údajov Štatistického úradu SR je dostupný na internetovom portáli [www.statistics.sk](http://www.statistics.sk). Všetky upresnenia termínov za kategóriu Trh práce sú zverejnené na uvedenom internetovom portáli vopred.

## RELEASE OF SELECTED DATA OF THE STATISTICAL OFFICE OF THE SR

Calendar of the first release of selected data of the Statistical Office of the SR is available on the Internet portal [www.statistics.sk](http://www.statistics.sk). All amendments of deadlines for the category of Labour market are published on the given Internet portal in advance.

**Autor publikácie:** Elena Višacká

**Grafická úprava (obálky):** Klára Smutná

### Štatistický úrad Slovenskej republiky

Informačný servis

Miletičova 3

824 67 Bratislava

tel. +421/2/50 23 63 35, +421/2/50 23 63 39

e-mail: [info@statistics.sk](mailto:info@statistics.sk)

[www.statistics.sk](http://www.statistics.sk)

ISBN 978-80-8121-562-9 (online)

---

Rozmnožovanie obsahu tejto publikácie, ako aj jednotlivých častí, v pôvodnej alebo upravenej podobe pre komerčné účely, je možné len s písomným súhlasom Štatistického úradu SR. Údaje, ktoré sú obsahom tejto publikácie, je možné použiť len s uvedením zdroja.

Copying contents of this publication either whole or single parts, both in original and adjusted form for commercial purposes is possible only unless the Statistical Office of the Slovak Republic gives written permission. Data of this publication can be used only with identification of the source.

## OBSAH

Vybrané výsledky	8
Analytický komentár	10
Tabuľková časť	
<b><i>Ročné náklady práce</i></b>	
1 Ročné náklady práce na zamestnanca podľa ekonomickej činnosti	26
2 Ročné náklady práce na zamestnanca podľa sekcií a divízií ekonomickej činnosti	30
3 Ročné náklady práce na zamestnanca podľa krajov	34
4 Ročné náklady práce na zamestnanca podľa veľkosti organizácie	36
5 Ročné náklady práce na zamestnanca podľa vybraných druhov vlastníctva	38
6 Ročné náklady práce na zamestnanca podľa vybraných právnych foriem	40
<b><i>Mesačné náklady práce</i></b>	
7 Mesačné náklady práce na zamestnanca podľa ekonomickej činnosti	42
8 Mesačné náklady práce na zamestnanca podľa sekcií a divízií ekonomickej činnosti	46
9 Mesačné náklady práce na zamestnanca podľa krajov	50
10 Mesačné náklady práce na zamestnanca podľa veľkosti organizácie	52
11 Mesačné náklady práce na zamestnanca podľa vybraných druhov vlastníctva	54
12 Mesačné náklady práce na zamestnanca podľa vybraných právnych foriem	56
<b><i>Hodinové náklady práce</i></b>	
13 Hodinové náklady práce podľa ekonomickej činnosti	58
14 Hodinové náklady práce podľa sekcií a divízií ekonomickej činnosti	62
15 Hodinové náklady práce podľa krajov	66
16 Hodinové náklady práce podľa veľkosti organizácie	68
17 Hodinové náklady práce podľa vybraných druhov vlastníctva	70
18 Hodinové náklady práce podľa vybraných právnych foriem	72
19 Hodinové náklady práce podľa ekonomickej činnosti a veľkosti organizácie	74
20 Hodinové náklady práce podľa ekonomickej činnosti a vybraných druhov vlastníctva	80
21 Hodinové náklady práce podľa vybraných druhov vlastníctva a veľkosti organizácie	86
<b><i>Štruktúra nákladov práce</i></b>	
22 Štruktúra nákladov práce podľa ekonomickej činnosti	88
23 Štruktúra nákladov práce podľa sekcií a divízií ekonomickej činnosti	92
24 Štruktúra nákladov práce podľa krajov	96
25 Štruktúra nákladov práce podľa veľkosti organizácie	98
26 Štruktúra nákladov práce podľa vybraných druhov vlastníctva	100
27 Štruktúra nákladov práce podľa vybraných právnych foriem	102
<b><i>Dynamika nákladov práce</i></b>	
28 Dynamika vybraných položiek nákladov práce	104
29 Dynamika nákladov práce podľa ekonomickej činnosti	106
30 Dynamika nákladov práce podľa krajov	106
31 Dynamika nákladov práce podľa veľkosti organizácie	107
32 Dynamika nákladov práce podľa vybraných druhov vlastníctva	107
33 Dynamika nákladov práce podľa vybraných právnych foriem	107

# CONTENT

Selected results	8
Analytical commentary	10
Tables	
<b>Annual labour costs</b>	
1 Annual labour costs per employee by economic activity	26
2 Annual labour costs per employee by sections and divisions of economic activity	30
3 Annual labour costs per employee by regions	34
4 Annual labour costs per employee by sizes of reporting units	36
5 Annual labour costs per employee by selected types of ownership	38
6 Annual labour costs per employee by selected legal types of organizations	40
<b>Monthly labour costs</b>	
7 Monthly labour costs per employee by economic activity	42
8 Monthly labour costs per employee by sections and divisions of economic activity	46
9 Monthly labour costs per employee by regions	50
10 Monthly labour costs per employee by sizes of reporting units	52
11 Monthly labour costs per employee by selected types of ownership	54
12 Monthly labour costs per employee by selected legal types of organizations	56
<b>Hourly labour costs</b>	
13 Hourly labour costs by economic activity	58
14 Hourly labour costs by sections and divisions of economic activity	62
15 Hourly labour costs by regions	66
16 Hourly labour costs by sizes of reporting units	68
17 Hourly labour costs by selected types of ownership	70
18 Hourly labour costs by selected legal types of organizations	72
19 Hourly labour costs by economic activity and sizes of reporting units	74
20 Hourly labour costs by economic activity and selected types of ownership	80
21 Hourly labour costs by selected types of ownership and sizes of reporting units	86
<b>Labour costs structure</b>	
22 Labour costs structure by economic activity	88
23 Labour costs structure by sections and divisions of economic activity	92
24 Labour costs structure by regions	96
25 Labour costs structure by sizes of reporting units	98
26 Labour costs structure by selected types of ownership	100
27 Labour costs structure by selected legal types of organizations	102
<b>Dynamics of labour costs</b>	
28 Dynamics of labour costs	104
29 Dynamics of labour costs by economic activity	106
30 Dynamics of labour costs by regions	106
31 Dynamics of labour costs by sizes of reporting units	107
32 Dynamics of labour costs by selected types of ownership	107
33 Dynamics of labour costs by selected legal types of organizations	107

## Grafická časť

1 Vývoj ročných nákladov práce v rokoch 2000 – 2016	110
2 Vývoj mesačných nákladov práce v rokoch 2000 – 2016	111
3 Dynamika priamych mesačných nákladov práce podľa ekonomickej činnosti	112
4 Dynamika nepriamych mesačných nákladov práce podľa ekonomickej činnosti	113
5 Dynamika celkových mesačných nákladov práce podľa ekonomickej činnosti	114
6 Dynamika mesačných nákladov práce podľa krajov	115
7 Dynamika mesačných nákladov práce podľa veľkosti organizácie	115
8 Dynamika mesačných nákladov práce podľa vybraných druhov vlastníctva	116
9 Dynamika mesačných nákladov práce podľa vybraných právnych foriem	116
10 Vývoj hodinových nákladov práce v rokoch 2000 - 2016	117
11 Dynamika hodinových nákladov práce podľa ekonomickej činnosti	118
12 Štruktúra nákladov práce	119
13 Štruktúra nákladov práce podľa ekonomickej činnosti	120
14 Štruktúra nákladov práce podľa krajov	121
15 Štruktúra nákladov práce podľa veľkosti organizácie	121
16 Štruktúra nákladov práce podľa vybraných druhov vlastníctva	122
17 Štruktúra nákladov práce podľa vybraných právnych foriem	122
Metodické vysvetlivky	124

## Graphs

1 Development of annual labour costs from 2000 to 2016	110
2 Development of monthly labour costs from 2000 to 2016	111
3 Dynamics of direct monthly labour costs per employee by economic activity	112
4 Dynamics of indirect monthly labour costs per employee by economic activity	113
5 Dynamics of total monthly labour costs per employee by economic activity	114
6 Dynamics of monthly labour costs per employee by regions	115
7 Dynamics of monthly labour costs per employee by sizes of reporting units	115
8 Dynamics of monthly labour costs per employee by selected types of ownership	116
9 Dynamics of monthly labour costs per employee by selected legal types of organiz.	116
10 Development of hourly labour costs from 2000 to 2016	117
11 Dynamics of total hourly labour costs by economic activity	118
12 Labour costs structure	119
13 Labour costs structure by economic activity	120
14 Labour costs structure by regions	121
15 Labour costs structure by sizes of reporting units	121
16 Labour costs structure by types of ownership	122
17 Labour costs structure by selected legal types of organizations	122
Methodological notes	124



## VYBRANÉ VÝSLEDKY

### Mesačné náklady práce na zamestnanca v SR – 1 406 EUR/zam./mes.

Triedenie	minimum (v EUR/zam.)	maximum (v EUR/zam.)
ekonomická činnosť	839 ubytovacie a stravovacie služby	2 575 informácie a komunikácia
kraj	1 149 Prešovský	1 757 Bratislavský
veľkosť organizácie	1 106 1 - 9 zamestnancov	1 649 1 000 a viac zamestnancov
druh vlastníctva	1 102 družstevné	1 757 medzinárodné s prev. súkr. sek.
právna forma	1 101 poľnohospodárske družstvo	1 670 akciová spoločnosť

### Hodinové náklady práce v SR - 9,91 EUR/hod

Triedenia	minimum (v EUR/hod)	maximum (v EUR/hod)
ekonomická činnosť	5,89 ubytovacie a stravovacie služby	18,04 finančné a poisťovacie činnosti
kraj	8,21 Prešovský	12,19 Bratislavský
veľkosť organizácie	7,49 1 - 9 zamestnancov	11,84 1 000 a viac zamestnancov
druh vlastníctva	7,49 družstevné	12,29 medzinárodné s prev. súkr. sek.
právna forma	7,49 poľnohospodárske družstvo	11,75 akciová spoločnosť

### Štruktúra nákladov práce (celkové náklady práce = 100 %)

priame náklady práce	72,93 %	nepriame náklady práce	27,14 %	subvencie	-0,07 %
v tom:		v tom:			
mzdy	63,79 %	povinné prís. na soc. poisť.	24,54 %		
náhrady mzdy	8,50 %	sociálne výhody	0,85 %		
peňažné plnenia zo zisku po zdanení	0,29 %	sociálne dávky	0,73 %		
náhrady za pracovnú pohotovosť mimo pracoviska	0,20 %	nepovin. prís. na soc. poisť.	0,54 %		
ostatné priame náklady	0,14 %	náklady na školenie zamestnancov	0,27 %		
platby do programu sporenia	0,02 %	ostatné nepriame náklady	0,22 %		
odmeny učňom	0,00 %	poplatky súvisiace so mzdami	0,01 %		
		prís. na soc. poisť. učňov	0,00 %		

#### Poznámka k publikácii:

Odchýlky v súčtoch a podieloch vznikli zaokrúhľovaním údajov. V tabuľkách sa okrem číselných údajov nachádzajú aj štatistické symboly, ktoré vyjadrujú:

vodorovná čiarka ( - )  
nula (0, 0,00)

údaj sa nevyskytuje  
znamená viac ako nulu, ale menej ako najmenšiu jednotku vyjadriteľnú v tabuľke

## SELECTED RESULTS

### Monthly labour costs per employee in the SR – 1 406 EUR/employee/month

Classifications	Minimum (in EUR/emp.)	Maximum (in EUR/emp.)
Economic activity	839 Accommodation and food service activities	2 575 Information and communication
Region	1 149 Prešov	1 757 Bratislava
Size of organization	1 106 1 - 9 employees	1 649 1 000 and more employees
Type of ownership	1 102 Cooperative - owned	1 757 International - private
Legal types (selected)	1 101 Agricultural cooperative	1 670 Joint stock company

### Hourly labour costs in the SR - 9.91 EUR/hour

Classifications	Minimum (in EUR/hour)	Maximum (in EUR/hour.)
Economic activity	5,89 Accommodation and food service activities	18,04 Financial and insurance activities
Region	8,21 Prešov	12,19 Bratislava
Size of organization	7,49 1 - 9 employees	11,84 1 000 and more employees
Type of ownership	7,49 Cooperative - owned	12,29 International - private
Legal types (selected)	7,49 Agricultural cooperative	11,75 Joint stock company

### Labour costs structure (total labour costs = 100%)

Direct labour costs of which:	72,93%	Indirect labour costs of which:	27,14%	Subsidies	-0,07%
Direct remuneration and bonuses	63,79%	Statutory social security contribution	24,54%		
Payments for days not worked	8,50%	Social benefits	0,85%		
Bonuses based on profit after taxation	0,29%	Employer's imputed soc.contrib.	0,73%		
Bonuses for being on call outside workplace	0,20%	Supplementary soc. sec.contrib.	0,54%		
Other direct costs	0,14%	Vocational training costs	0,27%		
Payments to employees' savings schemes	0,02%	Other indirect costs	0,22%		
Wages and salaries of apprentices	0,00%	Taxes	0,01%		
		Social security contrib. for apprentices	0,00%		

#### Footnote referred to the publication:

The data for public administration refer to the municipal offices. Differences in sums and ratios resulted from rounding data off. Tables content statistical symbol as follows:

Macron ( - )  
Zero (0, 0.00)

in the place of a number denotes that the phenomenon did not occur  
denotes the magnitude more than zero but less than the least unit expressible in the table

## ANALYTICKÝ KOMENTÁR

### 1. Ročné náklady práce

1.1 Vývoj slovenskej ekonomiky v roku 2016 sa prejavil v akcelerácii nákladov práce, ktoré medziročne vzrástli o 4,6 % na 16 867 EUR na zamestnanca. V porovnaní s rokom 2000, kedy ročné náklady práce na zamestnanca dosiahli 7 079,8 EUR, vzrástli ročné náklady práce na zamestnanca viac ako dvojnásobne (o 138,2 %).

Tabuľka č. 1 Vývoj ročných nákladov práce

Ukazovateľ/rok	2008	2009	2010	2011	2012	2013	2014	2015	2016
Ročné náklady práce	12 812,75	13 104,65	13 482	14 064	14 554	15 018	15 721	16 121	16 867
z toho									
priame	9 319,86	9 516,03	9 858	10 242	10 633	10 902	11 438	11 764	12 301
nepriame	3 497,38	3 597,66	3 650	3 835	3 936	4 132	4 305	4 375	4 578

v EUR/zam.

1.2 Z celkových nákladov práce tvoril v roku 2016 súhrn **priamych** nákladov 72,93 % a **nepriamych** nákladov 27,14 %, od ktorých sa odpočítavajú **subvencie** prijaté zamestnávateľom vo forme dotácií (-0,07 %).

### 2. Mesačné náklady práce na zamestnanca

2.1 V roku 2016 vynaložil zamestnávateľ na svojho zamestnanca v priemere 1 406 EUR za mesiac. V dôsledku 4,6 % - nej dynamiky to bolo v porovnaní s predchádzajúcim rokom o 63 EUR viac. Tempo rastu medziročne vzrástlo o 2,1 percentuálneho bodu.

Tabuľka č. 2 Dynamika vývoja mesačných nákladov práce

Ukazovateľ/rok	2008	2009	2010	2011	2012	2013	2014	2015	2016
Mesačné náklady práce (v EUR/zam.)	1 067,72	1 092,05	1 124	1 172	1 213	1 252	1 310	1 343	1 406
Index oproti predch. roku (v %)	107,96	102,28	102,9	104,3	103,5	103,2	104,7	102,5	104,6
Zrýchlenie / spomalenie vývoja (v p. b.)	-0,93	-5,68	0,6	1,4	-0,8	-0,3	1,5	-2,2	2,1

2.2 Priame náklady na zamestnanca vzrástli v roku 2016 o 4,6 % na úroveň 1 025 EUR a v porovnaní s rokom 2015 sa ich vývoj zrýchlil o 1,8 p. b. V skupine priamych nákladových položiek vzrástli mzdy o 4,9 %, z toho základné (tarifné) mzdy a platy o 4,1 % a prémie a odmeny o 7,8 %. Z 897 EUR vyplatených na mzdy pripadlo na základnú (tarifnú) mzdu a plat za prácu 688 EUR, na prémie a odmeny 124 EUR a 50 EUR na príplatky a doplatky, mzdové zvýhodnenia (nárast o 10 %). Náhrady za pracovnú pohotovosť mimo pracoviska vzrástli o 26,4 %, náhrady mzdy vzrástli o 2,5 % na 119 EUR a peňažné plnenia zo zisku po zdanení poklesli o 7,8 %.

## ANALYTICAL COMMENTARY

### 1. Annual labour costs

1.1 Growth of the Slovak economy had an impact on accelerating of labour costs, which increased year-on-year by 4.6% to 16 867 EUR. In comparison with 2000 (when annual labour costs per employee reached 7 079.8 EUR), the volume of annual labour costs increased more than twice (by 138.2%).

Table 1 Dynamics of annual labour costs

Indicator/year	EUR/employee								
	2008	2009	2010	2011	2012	2013	2014	2015	2016
Annual labour costs	12 812.75	13 104.65	13 482	14 064	14 554	15 018	15 721	16 121	16 867
of which									
direct	9 319.86	9 516.03	9 858	10 242	10 633	10 902	11 438	11 764	12 301
indirect	3 497.38	3 597.66	3 650	3 835	3 936	4 132	4 305	4 375	4 578

1.2 In 2016, the structure of total labour costs consisted of sum of **direct costs** (72.93%), **indirect costs** (27.14%) minus any **subsidies** received by employer (-0.07%).

### 2. Monthly labour costs per employee

2.1 In comparison with previous year 2015, the average monthly labour costs per employee rose by 4.6% and reached 1 406 EUR. A year-on-year rate of increase accelerated by 2.1 percentage point.

Table 2 Dynamics of monthly labour costs

Indicator/year	2008	2009	2010	2011	2012	2013	2014	2015	2016
Monthly labour costs (EUR/employee)	1 067.72	1 092.05	1 124	1 172	1 213	1 252	1 310	1 343	1 406
Growth rate (per cent)	107.96	102.28	102.9	104.3	103.5	103.2	104.7	102.5	104,6
Rate of increase (in p.p.)	-0.93	-5.68	0.6	1.4	-0.8	-0.3	1.5	-2.2	2,1

2.2 Direct costs per employee rose by 4.6% to 1 025 EUR with positive impact on their dynamics (increase by 1.8 p.p.). In 2016, the volume of wages increased by 4.9%, of which the most relevant component basic wages and salaries grew by 4.1% and bonuses and allowances paid regularly rose by 7.8%. The average monthly wage achieved 897 EUR, of which volume of basic wages and salaries was represented by 688 EUR, bonuses and allowances paid regularly reached 124 EUR and remuneration and additional payments was 50 EUR (increase by 10%). Bonuses for being on call to work outside the workplace rose by 26.4%, payments for days not worked rose by 2.5% to 119 EUR and volume of bonuses based on profit after taxation slowed down by 7.8%.

- 2.3 V roku 2016 dosiahli nepriame náklady práce úroveň 381 EUR, pričom v porovnaní s predchádzajúcim rokom došlo k zrýchleniu ich vývoja o 3 p. b. Povinné príspevky na sociálne poistenie sa zvýšili o 5 % na úroveň 345 EUR, nepovinné príspevky na sociálne poistenie vzrástli o 4,4 % na 8 EUR. Z ďalších nepriamych nákladových zložiek sociálne výhody poklesli o 3,7 %, z toho príspevky na stravovanie poklesli o 4,8 % a ostatné príspevky do sociálneho fondu o 2,4 %. Sociálne dávky poskytované zamestnávateľmi vzrástli o 5,3 %, z toho náhrady príjmu pri dočasnej pracovnej neschopnosti vzrástli o 8 % a náklady na odstupné poklesli o 5,1 %. Náklady na školenie zamestnancov zaznamenali pokles o 12,5 %. Ostatné nepriame náklady práce vzrástli o 22,5 %, a z toho náklady na nábor zamestnancov poklesli o 4,8 %.
- 2.4 Dlhodobý trend rastúcej **diferenciácie v nákladoch práce medzi ekonomickými činnosťami** pokračoval aj v sledovanom roku. Najvyšší medziročný rast nákladov práce bol v nasledujúcich ekonomických činnostiach: v oblasti nehnuteľností (o 12,6 %), vo verejnej správe, sociálnom zabezpečení (o 7,8 %), v administratívnych službách (o 7,3 %), v zdravotníctve, sociálnej pomoci (o 6,3 %) a v poľnohospodárstve, lesníctve a rybolove (o 5,1 %). V porovnaní s predchádzajúcim rokom pokles nákladov práce nenastal v žiadnej ekonomickej činnosti. Z hľadiska dynamiky vývoja mesačných nákladov práce sa oproti predchádzajúcemu roku ich vývoj zrýchlil v činnosti v oblasti nehnuteľností, v administratívnych službách, vo verejnej správe a sociálnom zabezpečení, v poľnohospodárstve, lesníctve a rybolove, v zdravotníctve a sociálnej pomoci, v odborných, vedeckých a technických činnostiach, v dodávke elektriny, plynu, pary, v činnosti dodávka vody, odpady, vo finančných a poisťovacích činnostiach, vo vzdelávaní a vo veľkoobchode a maloobchode. V ostatných ekonomických činnostiach nastalo spomalenie vývoja mesačných nákladov práce, pričom najväčšie spomalenie nastalo v stavebníctve (o 5 p. b.) a v umení, zábave a rekreácii (o 3 p. b.).
- 2.5 Približne polovica ekonomických činností vynakladala nadpriemerné výdavky na pracovnú silu. Dominovala ekonomická činnosť informácie a komunikácia (2 575 EUR), čo prevýšilo priemernú úroveň v SR o 83 %. Ďalej nasledovala ekonomická činnosť finančné a poisťovacie činnosti (2 566 EUR), ďalej dodávka elektriny, plynu, pary a studeného vzduchu (2 383 EUR), odborné, vedecké a technické činnosti (1 757 EUR), ťažba a dobývanie (1 643 EUR), priemyselná výroba (1 448 EUR), činnosti v oblasti nehnuteľností (1 430 EUR) a verejná správa a sociálne zabezpečenie (1 409 EUR). Ostatné ekonomické činnosti dosahovali podpriemerné hodnoty. Najnižšie finančné prostriedky na vlastného zamestnanca boli vynaložené v ubytovacích a stravovacích službách (839 EUR), ďalej v ostatných činnostiach (970 EUR), v administratívnych a podporných službách (1 031 EUR), v umení, zábave a rekreácii (1 071 EUR) a v poľnohospodárstve, lesníctve a rybolove (1 138 EUR).
- 2.6 Špecifickou ekonomickou činnosťou je priemyselná výroba (1 448 EUR), ktorá je charakteristická vysokým stupňom vnútornej diferenciácie nákladov práce vyplývajúcej z odlišnej finančnej situácie jednotlivých ekonomických činností. Výroba koksu a rafinovaných ropných produktov, kde výdavky na prácu (3 297 EUR) prevyšovali 2,3-násobne celoslovenský priemer, boli v kontraste s výrobou odevov a so spracovávaním dreva a výroby výrobkov z dreva (okrem nábytku), ktoré naopak dosahovali iba 59,7 % resp. 66,2 %. Veľké rozpätie hodnôt bolo aj v ekonomickej činnosti doprava a skladovanie, kde výdavky na zamestnanca v leteckej doprave (3 150 EUR) boli 2,5-násobne vyššie v porovnaní s priemerom za túto ekonomickú činnosť (1 240 EUR).

- 2.3 A year-on-year rate of increase accelerated by 3 p.p. and the volume of indirect cost reached 381 EUR. Statutory social security contribution increased by 5% to 345 EUR, supplementary social security contribution increased by 4.4% to 8 EUR. Social benefits that represent the most significant component of other indirect costs, decreased by 3.7%, of which canteens and meal vouchers decreased by 4.8% and other payments to the social fund by 2.4%. Employers' imputed social contributions increased by 5.3%, of which compensation for income upon temporary incapacity for work increased by 8% and payments to employees leaving the enterprise decreased by 5.1%. Vocational training costs paid by the employer decreased by 12.5%. Other indirect costs rose by 22.5%, of which the volume of recruitment costs slowed down by 4.8%.
- 2.4 Continuing trend of increasing **differentiation of labour costs among economic activities** persisted also in 2016. The highest year-on-year growth was reached in following economic activities: real estate activities (by 12.6%), public administration, social security (by 7.8%), administrative and support service activities (by 7.3%), health, social work activities (by 6.3%) and in agriculture, forestry and fishing (by 5.1%). In comparison with previous year, the decrease of monthly labour costs was not observed in any economic activity. A year-on-year rate of increase accelerated in real estate activities, in administrative services, in public administration and social security, in agriculture, forestry and fishing, in health and social work activities, in professional, scientific and technical activities, in electricity, gas, steam and air conditioning supply, water supply, sewerage, waste management and remediation activities, in financial and insurance activities, in education and in wholesale and retail trade. In the rest of economic activities trend of monthly labour costs decelerated. The greatest deceleration was in two economic activities: construction (by 5 p.p.) and arts, entertainment and recreation (by 3 p.p.).
- 2.5 Approximately one half of economic activities expended above-average monthly labour costs. Dominating economic activity was information and communication where monthly labour costs reached 2 575 EUR and exceeded the average level of the SR by 83%. Monthly labour costs were higher than average also in following economic activities: financial and insurance activities (2 566 EUR), electricity, gas, steam and air conditioning supply (2 383 EUR), professional scientific and technical activities (1 757 EUR), mining and quarrying (1 643 EUR), manufacturing (1 448 EUR), real estate activities (1 430 EUR) and public administration, social security (1 409 EUR). The rest of economic activities did not reach the average level of monthly labour costs of the SR. The lowest labour costs were spent in accommodation and food services (839 EUR), in other service activities (970 EUR), in administrative and support service activities (1 031 EUR), in arts, entertainment and recreation (1 071 EUR) and in agriculture, forestry and fishing (1 138 EUR).
- 2.6 Very specific economic activity is manufacturing (1 448 EUR) which is typical with high level of inner differentiation of labour costs. This is caused by different financial situation in each individual divisions of manufacturing. Manufacture of coke and refined petroleum products exceeded the average level of monthly labour costs of SR nearly 2.3-times and reached 3 297 EUR. On the other hand, manufacture of textiles and manufacture of wood and products of wood achieved 59.7% and 66.2% of the average only. Wide range of monthly labour costs was observed also in transportation and storage, where the labour expenses on employee in air transport (3 150 EUR) were 2.5-times higher than the average in whole economic activity of transportation and storage (1 240 EUR).

- 2.7 **Regionálna diferenciácia v nákladoch práce** medziročne poklesla o 8,1 %. Mesačné náklady práce sa v jednotlivých regiónoch pohybovali v intervale od 1 149 EUR (v Prešovskom kraji) do 1 757 EUR (Bratislavskom kraji), pričom nadpriemernú úroveň dosiahol len Bratislavský kraj. V porovnaní s rokom 2015, vzrástli mesačné náklady práce vo všetkých regiónoch. Z pohľadu dynamiky nákladov práce sa oproti predchádzajúcemu roku ich vývoj spomalil len v Trenčianskom kraji (o 0,1 p. b.).
- 2.8 **Z hľadiska veľkostí organizácií** najviac prostriedkov na zamestnanca vynaložili subjekty s 1 000 a viac zamestnancami (1 649 EUR). Nadpriemernú úroveň dosiahli aj organizácie s 500 – 999 zamestnancami (1 565 EUR), so 100 – 249 zamestnancami (1 470 EUR) a organizácie s 250 – 499 zamestnancami (1 463 EUR). Najnižšie výdavky na prácu boli v malých podnikoch od 1 – 9 zamestnancov (1 106 EUR) a v organizáciách, ktoré zamestnávajú 10 – 19 osôb (1 201 EUR).
- 2.9 **Diferenciácia v nákladoch práce medzi organizáciami podľa vybraných druhov vlastníctva** medziročne poklesla o 8,4 %. Naďalej sa prejavoval pozitívny efekt zahraničných investícií, keď spoločnosti s vloženým zahraničným kapitálom investovali do ľudských zdrojov viac prostriedkov ako subjekty pôsobiace na báze domáceho kapitálu. Medzinárodné organizácie s prevažujúcim súkromným sektorom (1 757 EUR) vynaložili až o 25 % viac výdavkov na prácu v porovnaní s celoslovenským priemerom. Nadpriemernú úroveň ďalej dosiahli zahraničné spoločnosti (1 739 EUR) a organizácie v štátnom vlastníctve (1 510 EUR). Pod úrovňou priemeru SR sa nachádzali organizácie v súkromnom tuzemskom vlastníctve (1 219 EUR), subjekty vo vlastníctve územnej samosprávy (1 184 EUR), v subjektoch vo vlastníctve združení, politických strán a cirkví (1 116 EUR) a v družstevnom vlastníctve (1 102 EUR).
- 2.10 **Diferenciácia v nákladoch práce medzi vybranými právnymi formami** organizácií medziročne poklesla o 1,1 %. Najvyššie výdavky na pracovnú silu mali akciové spoločnosti (1 670 EUR) a štátne podniky (1 477 EUR). Ostatné právne formy sa nachádzali pod úrovňou celoslovenského priemeru, pričom príspevkové organizácie vynaložili na pracovnú silu 1 402 EUR, spoločnosti s ručením obmedzeným 1 343 EUR, rozpočtové organizácie 1 339 EUR a verejné obchodné spoločnosti 1 290 EUR. Najnižšie mesačné náklady na zamestnanca mali poľnohospodárske družstvá (1 101 EUR), keď ich úroveň dosiahla iba 78,4 % z celoslovenského priemeru.

- 2.7 **From regional point of view**, the differentiation of labour costs slowed down by 8.1% in comparison with previous year. The highest level of monthly labour costs was in Bratislava region (1 757 EUR), which as only region reached above-average level of labour costs. The lowest expenses remained in Prešov region (1 149 EUR). In comparison with 2015, labour cost increased in all regions. A year-on-year rate of increase decelerated only in Trenčín region (by 0.1 p. p.).
- 2.8 **According to size of organisations**, the highest amount of labour cost was invested by organisations with 1 000 and more employees (1 649 EUR). Above-average level was reached by organisations with 500 – 999 employees (1 565 EUR), with 100 – 249 employees (1 470 EUR) and subjects with 250 – 499 employees (1 463 EUR). The lowest labour costs were expended in small-size organisations with 1 – 9 employees (1 106 EUR) and in subjects with 10 – 19 employees (1 201 EUR).
- 2.9 **In comparison with 2015, the differentiation among organisation by selected types** decreased by 8.4%. Positive effect of foreign investments continued also in 2016, when organisations with foreign capital invested to manpower more than subjects based on domestic capital. International – private organisations spent on labour costs 1 757 EUR, that was by 25% more than average of the SR. Above-average level of labour costs was reached also in foreign organisations (1 739 EUR) and in state - owned organisations (1 510 EUR). The rest of organisations did not achieve the average labour costs of the SR. The lowest monthly labour costs on employee were in cooperative - owned (1 102 EUR).
- 2.10 **Differentiation among the selected legal types of organisations** achieved year-on-year decrease by 1.1%. The highest labour costs expensed joint stock companies (1 670 EUR) and state enterprises (1 477 EUR). In the rest of legal types of organisations, the volume of labour costs did not reach average of the SR. The lowest monthly labour costs on employee were in agricultural cooperatives (1 101 EUR), where level of labour costs achieved only 78.4% of average in the SR.



### 3. Hodinové náklady práce

3.1 Hodinové náklady práce vzrástli oproti roku 2015 v priemere o 4,8 % na 9,91 EUR, pričom tempo rastu týchto výdavkov sa medziročne zrýchlilo o 2,2 p. b.

Tabuľka č. 3 Dynamika vývoja hodinových nákladov práce

Ukazovateľ/rok	2008	2009	2010	2011	2012	2013	2014	2015	2016
Hodinové náklady práce (v EUR/hod.)	7,44	7,80	7,86	8,20	8,53	8,82	9,22	9,46	9,91
Index oproti predch. roku (v %)	108,05	104,83	100,8	104,3	104,1	103,4	104,4	102,6	104,8
Zrýchlenie / spomalenie vývoja (v p. b.)	- 1,73	- 3,21	- 4,0	3,5	- 0,2	- 0,7	1,0	- 1,8	2,2

3.2 Priame náklady na 1 odpracovanú hodinu dosahovali v priemere 7,2 EUR, čo bolo o 4,7 % viac ako v predchádzajúcom roku. Na mzdy pripadalo 6,32 EUR, na náhrady mzdy 0,84 EUR, na peňažné plnenia zo zisku po zdanení 0,03 EUR, na náhrady za pracovnú pohotovosť mimo pracoviska 0,02 EUR a na ostatné priame náklady zamestnancom 0,01 EUR.

3.3 V roku 2016 sa zamestnávateľovi zvýšili nepriame náklady na 1 odpracovanú hodinu o 4,8 % na 2,69 EUR, z čoho na povinné príspevky na sociálne poistenie pripadalo 2,43 EUR, sociálne výhody 0,08 EUR, sociálne dávky 0,07 EUR, nepovinné príspevky na sociálne poistenie 0,05 EUR a náklady na školenie zamestnancov 0,03 EUR. Súčet ostatných nepriamych výdavkov predstavoval 0,02 EUR. Vlastné výdavky zamestnávateľa znižovali subvencie v priemere o 0,01 EUR.

3.4 Celoslovenský priemer v hodinových nákladoch práce prevyšovalo 8 ekonomických činností, pričom najviac za odpracovanú hodinu vynakladali zamestnávateľia, ktorí pôsobili v oblasti finančných a poisťovacích činností (18,04 EUR), v informáciách a komunikácii (17,28 EUR) a v dodávke elektriny, plynu, pary a studeného vzduchu (16,79 EUR). Najnižšie výdavky za odpracovanú hodinu boli už tradične v ubytovacích a stravovacích službách (5,89 EUR). Najvyšší medziročný rast bol dosiahnutý v činnostiach v oblasti nehnuteľností (14 %), v administratívnych službách (8 %), vo verejnej správe a sociálnom zabezpečení (7,9 %), v ubytovacích a stravovacích službách (7 %) a v ťažbe a dobývaní (6,1 %). Medziročný pokles hodinových nákladov práce nenastal v žiadnej ekonomickej činnosti. Hodinové náklady práce rástli najrýchlejšie v ekonomických činnostiach v oblasti administratívnych a podporných služieb (o 10,3 p. b.), ubytovacích a stravovacích služieb (o 10,2 p. b.), vo verejnej správe a obrane, povinnom sociálnom zabezpečení (5,6 p. b.) a v poľnohospodárstve, lesníctve a rybolove (o 5,3 p. b.). V porovnaní s predchádzajúcim obdobím spomalenie vývoja hodinových nákladov práce nastalo najviac v stavebníctve (o 4,1 p. b.), v ostatných činnostiach (o 3,1 p. b.) a v umení, zábave, rekreácii (o 2,7 p. b.).

3.5 **Regionálna úroveň hodinových nákladov práce** sa pohybovala v intervale od 8,21 EUR (v Prešovskom kraji) do 12,19 EUR (Bratislavskom kraji), pričom nadpriemernú úroveň dosiahol len Bratislavský kraj. V porovnaní s predchádzajúcim obdobím spomalenie vývoja hodinových nákladov práce nastalo len v Bratislavskom kraji (o 0,3 p. b.). Vývoj výdavkov na odpracovanú hodinu sa najviac zrýchlil v Prešovskom kraji (o 4 p. b.), v Nitrianskom kraji (o 3,1 p. b.), v Trnavskom kraji (o 2,3 p. b.) a v Košickom kraji (o 2,2 p. b.).

### 3. Hourly labour costs

3.1 In comparison with 2015, average hourly labour costs rose by 4.8% and reached 9.91 EUR. A year-on-year rate of increase rose by 2.2 p.p.

Table 3 Dynamics of hourly labour costs

Indicator/year	2008	2009	2010	2011	2012	2013	2014	2015	2016
Hodinové náklady práce (EUR/hour)	7.44	7.80	7.86	8.20	8.53	8.82	9.22	9.46	9.91
Growth rate (per cent)	108.05	104.83	100.8	104.3	104.1	103.4	104.4	102.6	104.8
Rate of increase (in p.p.)	- 1.73	- 3.21	- 4.0	3.5	- 0.2	- 0.7	1.0	-1.8	2.2

3.2 Direct costs per hour grew to 7.2 EUR (by 4.7% more than in the previous year). In 2016, the volume of wages reached 6.32 EUR, payments for days not worked was 0.84 EUR, bonuses paid after taxation was 0.03 EUR. Employers spent 0.02 EUR on bonuses for being on call to work outside the workplace and 0.01 EUR on other direct costs.

3.3 In 2016, indirect costs on 1 hour worked increased by 4.8% to the level of 2.69 EUR. Within a subset of indirect labour costs, 2.43 EUR represented statutory social insurance contributions, 0.08 EUR was social benefits, 0.07 EUR represented imputed social contributions, 0.05 EUR was supplementary social insurance contributions and 0.03 EUR represented vocational training costs. The sum of other indirect costs was 0.02 EUR.

3.4 The average hourly labour costs of the SR was exceeded by 8 economic activities. The highest hourly labour costs were reached in financial and insurance activities (18.04 EUR), in information and communication (17.28 EUR) and in electricity, gas, steam and air conditioning supply (16.79 EUR). The lowest expenses on worked hour were in accommodation and food services (5.89 EUR). The highest year-on-year increase was reached in real estate activities (14%), in administrative and support service activities (8%), in public administration and defence; compulsory social security (7.9%), in accommodation and food services (7%), mining and quarrying (6.1%). In comparison with previous year, the decrease of hourly labour costs was not observed in any economic activity. The largest acceleration of hourly labour costs was achieved in administrative and support service activities (by 10.3 p.p.), in accommodation and food services (by 10.2 p.p.), in public administration and defence; compulsory social security (by 5.6 p.p.) and in agriculture, forestry and fishing (by 5.3 p.p.). In comparison with 2015, the progress of hourly labour costs decelerated in following economic activities: in construction (by 4.1 p.p.), in other service activities (by 3.1 p.p.) and in arts, entertainment and recreation (by 2.7 p.p.).

3.5 **From regional point of view**, the highest level of hourly labour costs was in Bratislava region (12.19 EUR), which was the only region that reached the above-average level of hourly labour costs in the SR. The lowest expenses remained in Prešov region (8.21 EUR). In comparison with 2015, the progress of hourly labour costs decelerated only in Bratislava region (by 0.3 p.p.).

3.6 **Z hľadiska veľkosti organizácií**, najvyššie hodinové náklady práce mali veľké subjekty, ktoré zamestnávali 1 000 a viac zamestnancov (11,84 EUR), ďalej podniky s 500 – 999 zamestnancami (11,08 EUR), so 100 – 249 zamestnancami (10,38 EUR) a podniky s 250 –499 zamestnancami (10,23 EUR).

3.7 **Poradie organizácií podľa vybraných druhov vlastníctva** bolo rovnaké ako pri mesačných nákladoch práce. Dominovali organizácie v medzinárodnom vlastníctve s prevažujúcim súkromným sektorom (12,29 EUR) a v zahraničnom vlastníctve (12,10 EUR). Zo skupiny sledovaných **právnych foriem** boli v popredí akciové spoločnosti (11,75 EUR).

Tabuľka č. 4 Štatistické charakteristiky hodinových nákladov práce v roku 2016

Katégoria SK NACE, Rev. 2	Hodinové náklady práce	Dolný decil X <sub>10</sub>	Horný decil X <sub>90</sub>	Dolný kvartil X <sub>25</sub>	Horný kvartil X <sub>75</sub>	Medián X <sub>50</sub>
Priemer za SR	9,91	5,38	15,39	7,11	11,44	9,09
A Poľnohospod., lesníctvo a rybolov	7,62	5,45	10,64	6,17	8,61	7,33
B Ťažba a dobývanie	12,19	9,77	19,27	10,31	12,78	10,31
C Priemyselná výroba	10,24	6,03	15,45	7,60	12,35	9,63
D Dodávka elektriny, plynu, pary	16,79	9,23	23,27	10,97	21,01	17,21
E Dodávka vody; odpady	9,36	6,89	11,96	8,12	9,82	9,35
F Stavebníctvo	8,66	4,61	14,33	6,16	10,78	7,76
G Veľkoobchod a maloobchod	9,06	4,89	13,94	6,31	10,70	8,02
H Doprava a skladovanie	8,66	4,71	10,78	6,92	9,77	8,23
I Ubytovacie a stravovacie služby	5,89	3,65	9,14	4,21	6,62	5,88
J Informácie a komunikácia	17,28	9,65	26,41	11,40	21,21	15,57
K Finančné a poisťovacie činnosti	18,04	12,95	21,88	16,52	19,35	17,74
L Činnosti v oblasti nehnuteľností	9,93	5,30	15,31	7,06	11,89	8,46
M Odborné, vedecké a techn. činnosti	12,02	4,95	20,07	7,21	15,33	10,64
N Administratívne a podporné služby	7,15	3,87	11,47	4,57	8,04	6,53
O Verejná správa, soc. zabezpečenie	10,31	6,90	14,90	8,02	11,28	9,02
P Vzdelávanie	9,79	8,06	12,02	8,86	10,50	9,66
Q Zdravotníctvo a sociálna pomoc	9,90	6,10	12,91	8,02	12,08	9,74
R Umenie, zábava a rekreácia	7,54	5,48	9,78	6,41	8,72	7,35
S Ostatné činnosti	6,58	4,10	10,18	4,93	7,78	5,69

3.6 **According to size of organisations**, the highest amount of hourly labour cost was invested by organisations with 1 000 and more employees (11.84 EUR). Above-average level was reached by organisations with 500 – 999 employees (11.08 EUR), with 100–249 employees (10.38 EUR) and subjects with 250 – 499 employees (10.23 EUR).

3.7 **Order of organisations by selected types of ownership** was the same as for monthly labour costs. The highest hourly labour costs were spent in international – private organisations (12.29 EUR) and in foreign organisations (12.10 EUR). Among selected **legal types** of organisations, the highest labour costs were paid in joint stock companies (11.75 EUR).

Table 4 Descriptive statistics of hourly labour costs in 2016

SK NACE Rev. 2	Hourly labour costs	The 1 <sup>st</sup> decile X <sub>10</sub>	The 9 <sup>th</sup> decile X <sub>90</sub>	The 1 <sup>st</sup> quartile X <sub>25</sub>	The 3 <sup>rd</sup> quartile X <sub>75</sub>	Median X <sub>50</sub>
Average of the SR	9,91	5,38	15,39	7,11	11,44	9,09
A Agriculture. forestry and fishing	7,62	5,45	10,64	6,17	8,61	7,33
B Mining and quarrying	12,19	9,77	19,27	10,31	12,78	10,31
C Manufacturing	10,24	6,03	15,45	7,60	12,35	9,63
D Electricity. gas supply	16,79	9,23	23,27	10,97	21,01	17,21
E Water supply. waste	9,36	6,89	11,96	8,12	9,82	9,35
F Construction	8,66	4,61	14,33	6,16	10,78	7,76
G Wholesale. retail trade	9,06	4,89	13,94	6,31	10,70	8,02
H Transportation. storage	8,66	4,71	10,78	6,92	9,77	8,23
I Accommodation. food services	5,89	3,65	9,14	4,21	6,62	5,88
J Information. communication	17,28	9,65	26,41	11,40	21,21	15,57
K Financial. insurance activities	18,04	12,95	21,88	16,52	19,35	17,74
L Real estate activities	9,93	5,30	15,31	7,06	11,89	8,46
M Professional. technical activities	12,02	4,95	20,07	7,21	15,33	10,64
N Administrative services	7,15	3,87	11,47	4,57	8,04	6,53
O Public admin. social security	10,31	6,90	14,90	8,02	11,28	9,02
P Education	9,79	8,06	12,02	8,86	10,50	9,66
Q Human health. social work activities	9,90	6,10	12,91	8,02	12,08	9,74
R Arts. recreation	7,54	5,48	9,78	6,41	8,72	7,35
S Other service activities	6,58	4,10	10,18	4,93	7,78	5,69

#### 4. Štruktúra nákladov práce<sup>1</sup>

4.1 **Celkové náklady práce** tvorí súhrn priamych nákladov (72,93 %) a nepriamych nákladov (27,14 %), od ktorých sa odpočítajú subvencie prijaté zamestnávateľom vo forme dotácií (-0,07 %). Podiel priamych nákladov medziročne poklesol o 0,04 percentuálneho bodu. Najvyšším zastúpením priamych nákladov sa vyznačovali nasledujúce ekonomické činnosti: odborné, vedecké a technické činnosti (74,16 %), informácie a komunikácia (74,14 %), ubytovacie a stravovacie služby (74,02 %), administratívne a podporné služby (73,89 %), ostatné činnosti (73,85 %), umenie, zábava, rekreácia a tiež veľkoobchod a maloobchod, oprava motorových vozidiel a motocyklov (73,59 %) a stavebníctvo (73,55 %). Najnižší podiel priamych nákladov bol v ekonomickej činnosti dodávka elektriny, plynu, pary a studeného vzduchu (70,14 %). Najvyšší podiel priamych nákladov dosahovali v členení podľa krajov Bratislavský kraj (73,25 %), podľa veľkosti malé organizácie s 1 - 9 zamestnancami (73,84 %), podľa druhu vlastníctva súkromné tuzemské a rovnako vlastníctvo združení, politických strán a cirkví (73,58 %) a verejná obchodná spoločnosť (76,87 %) v členení podľa právnej formy. Naopak najnižšie zastúpenie priamych nákladov bolo charakteristické pre Košický kraj (72,56 %), pre organizácie s 1 000 a viac zamestnancami (71,82 %), ďalej podľa druhu vlastníctva štátne vlastníctvo (72,05 %) a podľa právnej formy štátne podniky (70,23 %).

4.2 Kľúčovou zložkou výdavkov určených na priame odmeňovanie zamestnancov boli mzdy, ktoré tvorili 63,79 % z celkových nákladov práce. Uvedený podiel sa medziročne zvýšil len o 0,2 p. b. Pôčinil sa o to nárast prémie a odmien na 8,85 %. Pokles bol zaznamenaný pri základných (tarifných) mzdách a platoch na 48,93 %, náhradách miezd na 8,5 %, z toho hlavne miezd v určenom pracovnom čase (47,83 %) a pri príplatkoch a doplatkoch, mzdových zvýhodneniach na 3,55 %. Najvyšší podiel motivačných zložiek - prémie a odmien bol vo veľkoobchode a maloobchode, oprave motorových vozidiel a motocyklov (13,29 %), ťažbe a dobývaní (13,25 %), v dodávke elektriny, plynu a pary (12,59 %) a v činnosti informácie a komunikácia (12 %). Najnižší podiel motivačných zložiek mzdy (hlboko pod celoslovenským priemerom 8,85 %) bol vo vzdelávaní (1,48 %), v zdravotníctve a sociálnej pomoci (3,28%), vo verejnej správe, obrane a povinnom sociálnom zabezpečení (4,04 %), v umení, zábave a rekreácii (5,81 %) a v ubytovacích a stravovacích službách (6,13 %). Z pohľadu vývoja motivačných zložiek mzdy, najväčší medziročný pokles zaznamenala ekonomická činnosť umenie, zábava, rekreácia (o 0,7 p. b.) a doprava a skladovanie (o 0,5 p. b.). Naopak najvyšší nárast bol zaznamenaný v dodávke elektriny, plynu, pary (o 1,3 p. b.).

4.3 Z ostatných zložiek priamych nákladov tvorili významnejší podiel náhrady mzdy (8,50 %), pričom 6,69 % pripadalo na náhrady za dovolenku. Zastúpenie ďalších priamych nákladov bolo nízke – na úrovni 0,29 % pri peňažných plneniach zo zisku po zdanení, 0,2 % pri náhradách za pracovnú pohotovosť mimo zamestnania, 0,14 % pri ostatných priamych nákladoch zamestnancom a 0,02 % pri platbách do programu sporenia.

4.4 Najvýznamnejším komponentom nepriamych nákladov sú povinné príspevky na sociálne poistenie (24,54 %), ktoré sú legislatívne viazané na mzdy. Zastúpenie týchto nákladov medziročne pokleslo o 0,1 p. b. Podiel nepovinných príspevkov na sociálne poistenie bol na úrovni 0,54 %. Zastúpenie sociálnych výhod pokleslo na 0,85 %, pričom 0,51 % predstavovali príspevky na stravovanie. Sociálne dávky poskytované zamestnávateľmi tvorili 0,73 % z nákladov práce, z čoho 0,34 % predstavovalo odstupné. Oproti predchádzajúcemu obdobiu, súčet ostatných nepriamych nákladov (náklady na školenie zamestnancov, poplatky a sankcie súvisiace so mzdami, náklady na nábor zamestnancov a pod.) zaznamenal pokles na 0,49 % z výdavkov na pracovné sily.

<sup>1</sup> Definovanie a štruktúra premenných sú uvedené v metodických vysvetlivkách na str. 124 – 137

#### 4. Structure of labour costs<sup>1</sup>

- 4.1 **Total labour costs** represent a sum of direct labour costs (72.93%) and indirect labour costs (27.14%), minus subsidies (-0.07%). In comparison with previous period, share of direct costs decreased by 0.04 percentage point. The highest proportion of direct costs were in following economic activities: professional, scientific and technical activities (74.16%), information and communication (74.14%), accommodation and food service activities (74.02%), administrative and support service (73.89%), other service activities (73.85%), arts, entertainment and recreation and also wholesale, retail trade (73.59%) and construction (73.55%). The lowest share was observed in electricity, gas, steam and air conditioning supply (70.14%). The highest percentage of direct costs was in Bratislava region (73.25%), in organisations with 1 - 9 employees (74.84%), in private inland organisations and also in ownership of associations (73.58%) and in public commercial company (76.87%). On the other hand, the lowest proportion of direct costs was characteristic for Košice region (72.56%), subjects with 1 000 and more employees (71.82%), state owned (72.05%) and state enterprises (70.23%).
- 4.2 Proportion of wages, the crucial component of direct cost, represented 63.79% of total labour costs. In comparison with 2015 it increased by 0.2 p.p. It was caused by rise of bonuses and allowances paid regularly to 8.85%. Other components of direct cost decreased; basic wages and salaries to 48.93%, payments for days not worked to 8.5% and remuneration and additional payments to 3.55%. The highest proportion of motivation components - bonuses and allowances paid regularly was reached in following economic activities: wholesale, retail trade (13.29%), mining and quarrying (13.25%), electricity, gas, steam and air conditioning supply (12.59%) and information and communication (12%). The lowest percentage of bonuses and allowances paid regularly was in education (1.48%), in human health and social work activities (3.28%), in public administration and defence, compulsory social security (4.04%), in arts, entertainment and recreation (5.81%) and in accommodation and food service (6.13%). Taking into consideration development of motivation component, the biggest year-on-year decrease was in arts, entertainment and recreation (by 0.7 p.p.) and in transportation, storage (by 0.5 p.p.). On the other hand, the highest grow was reached in electricity, gas, steam and air conditioning supply (by 1.3 p.p.).
- 4.3 Selecting from the rest of direct costs components, the most significant proportion was represented by payment for days not worked (8.50%), of which 6.69% belong to payment for holidays. Proportion of the other direct costs was at low level, where 0.29% was represented by bonuses based on profit after taxation, 0.2% bonuses being call to work outside the workplace, 0.14% by other direct costs for employees and 0.02% was represented by payments to employees' saving schemes.
- 4.4 The most significant component of indirect costs are statutory social security contributions (24.54%). In comparison with previous period, the proportion of these labour cost decreased by 0.1 p.p. The share of supplementary social security contributions has changed to 0.54%. The proportion of social benefits decreased to 0.85%, of which 0.51% was represented by canteens and meal. Employers' imputed social contributions were 0.73% of total labour costs, of which 0.34% was represented by payments to employees leaving enterprise. In comparison with 2015, the sum of other components of indirect costs increased to 0.49%.

---

<sup>1</sup> See methodological notes on pages 124 – 137

## Intervaly spoľahlivosti

Pri sledovaní výsledkov výberových štatistických zisťovaní je potrebné mať na zreteli spôsob ich merania. Zozbierané údaje za výberový súbor organizácií sú prepočítavané exaktnými metódami štatistických dopočtov na celý súbor organizácií zapísaných v registri ŠÚ SR. Zloženie výberovej vzorky do určitej miery predurčuje výsledky dopočtov. Výsledky za rôzne výberové súbory bývajú podobné, ale nie identické. Z uvedeného dôvodu sa k základným výsledkom výberových štatistických zisťovaní stanovujú aj intervaly spoľahlivosti. Pri zvolenej hladine spoľahlivosti hranice intervalu spoľahlivosti určujú, kde v skutočnosti leží hľadaná hodnota ukazovateľa (tabuľka č. 5). Napríklad so spoľahlivosťou 95 % môžeme tvrdiť, že skutočná hodnota mesačných nákladov práce sa nachádzala v intervale 1 406 EUR  $\pm$  5 EUR, t. j. v intervale 1 411 – 1 401 EUR.

Tabuľka č. 5 Intervaly spoľahlivosti hlavných zložiek nákladov práce v roku 2016

Vybrané zložky nákladov práce	Ročné náklady práce	95 % - ný interval spoľahlivosti	Mesačné náklady práce	95 % - ný interval spoľahlivosti	Hodinové náklady práce	95 % - ný interval spoľahlivosti
	v EUR/zam.		v EUR/zam.		v EUR/hod.	
Celkové náklady práce	16 867	$\pm$ 59	1 406	$\pm$ 5	9,91	$\pm$ 0,03
Priame náklady práce	12 301	$\pm$ 44	1 025	$\pm$ 4	7,23	$\pm$ 0,03
Mzdy a náhrady mzdy	12 192	$\pm$ 43	1 016	$\pm$ 4	7,17	$\pm$ 0,03
Nepriame náklady práce	4 578	$\pm$ 16	381	$\pm$ 1	2,69	$\pm$ 0,01
Povinné odvody	4 139	$\pm$ 14	345	$\pm$ 1	2,43	$\pm$ 0,01

## Confidence intervals

Table 5 Confidence intervals of main components of labour costs in 2016

Selected components of labour costs	Annual labour costs	95% confidence interval	Monthly labour costs	95% confidence interval	Hourly labour costs	95% confidence interval
	EUR/employee		EUR/employee		EUR/hour	
Total labour costs	16 867	± 59	1 406	± 5	9,91	± 0,03
Direct labour costs	12 301	± 44	1 025	± 4	7,23	± 0,03
Wages and salaries	12 192	± 43	1 016	± 4	7,17	± 0,03
Indirect costs	4 578	± 16	381	± 1	2,69	± 0,01
Statut.soc.secur.contrib.	4 139	± 14	345	± 1	2,43	± 0,01



**TABUĽKOVÁ ČASŤ**  
**TABLES**

**T1 Ročné náklady práce na zamestnanca podľa ekonomickej činnosti**  
**Annual labour costs per employee by economic activity**

EUR/zam.

Položky nákladov práce	Priemer za SR  Average of the SR	SK NACE Rev. 2				
		A	B+C+D+E	B	C	D
		poľnohosp., lesníctvo a rybolov	priemysel spolu	ťažba a dobývanie	priemyselná výroba	dod. elektriny plynu, pary
		Agriculture, forestry, and fishing	Industry total	Mining and quarrying	Manufac- turing	Electricity, gas supply
a	1	2	3	4	5	6
<b>1.-16. CELKOVÉ NÁKLADY PRÁCE</b>	<b>16 867</b>	<b>13 659</b>	<b>17 766</b>	<b>19 713</b>	<b>17 378</b>	<b>28 597</b>
1.-12. Náklady súvisiace s výkonom práce	16 797	13 629	17 669	19 638	17 272	28 297
<b>1.-7. PRIAME NÁKLADY</b>	<b>12 301</b>	<b>9 885</b>	<b>12 844</b>	<b>14 183</b>	<b>12 584</b>	<b>20 057</b>
1.-2. Mzdy a náhrady mzdy	12 192	9 823	12 732	14 067	12 503	19 377
1. Mzdy	10 759	8 668	11 159	12 298	10 975	16 823
v tom základné (tarifné) mzdy a platy	8 254	6 873	8 057	8 676	7 938	11 570
v tom mzdy v určenom pracovnom čase	8 068	6 752	7 799	8 476	7 678	11 269
mzdy za nadčasy	186	121	258	199	260	301
prémie a odmeny	1 492	1 229	1 886	2 611	1 817	3 600
v tom prémie a odmeny mesačné	1 018	950	1 275	1 649	1 292	1 047
prémie a odmeny za dlhšie obdobie	474	279	610	962	525	2 553
príplatky a doplatky, mzdové zvýhodnenia	598	392	755	700	775	585
naturálne mzdy	10	8	8	11	8	9
nepravidelné odmeny	405	167	453	300	436	1 057
2. Náhrady mzdy	1 433	1 155	1 573	1 769	1 528	2 554
z toho náhrady za výluky a prestoje	7	2	12	0	14	1
náhrady za dovolenku	1 129	845	1 131	1 326	1 087	2 046
náhrady za voľné dni podľa ZP a KZ	150	95	191	227	181	410
náhrady za platené sviatky	133	203	229	205	236	87
3. Platby do programu sporenia	3	2	1	-	1	1
4. Náhrady za pracovnú pohotovosť mimo pracoviska	34	2	23	72	10	222
5. Peňažné plnenia zo zisku po zdanení	49	52	65	-	49	397
6. Ostatné priame náklady zamestnancom	23	6	22	44	20	62
z toho vlastné výrobky predávané so zľavou	1	1	2	-	2	-
použitie služob. vozidla pre osobnú potrebu	15	2	16	29	15	52
poskytnutie služobného bytu	2	2	1	15	1	1
poskytnutie predkupného práva na akcie	0	-	0	-	0	-
7. Odmeny učňom	1	-	1	-	1	0
<b>8.-15. NEPRIAME NÁKLADY</b>	<b>4 578</b>	<b>3 775</b>	<b>4 943</b>	<b>5 530</b>	<b>4 800</b>	<b>8 540</b>
8. Povinné príspevky na sociálne poistenie	4 139	3 423	4 361	4 753	4 279	6 722
z toho dôchodkové poistenie	1 675	1 385	1 746	1 899	1 714	2 662
nemocenské poistenie	168	139	177	191	174	268
zdravotné poistenie	1 158	955	1 227	1 362	1 201	1 930
poistenie v nezamestnanosti	114	94	123	130	121	188
garančný a rezervný fond	579	487	615	666	603	941
úrazové poistenie	99	80	104	115	102	167
9. Nepovinné príspevky na sociálne poistenie	90	68	134	229	112	503
z toho doplnkové dôchodkové poistenie	89	68	133	229	111	502
10. Sociálne dávky	122	133	154	263	130	623
z toho odstupné	57	88	72	160	57	371
náhrada príjmu pri dočasnej prac. neschop.	45	37	56	57	56	61
mzdové vyrovnanie za dobu nemoci	2	0	1	1	1	0
príspevky na dôchodok a zdrav. starostl.	10	2	12	2	12	38
11. Príspevky na sociálne poistenie učňov	0	0	0	-	0	-
12. Sociálne výhody	144	120	176	209	167	392
v tom príspevky na stravovanie	85	74	94	100	93	149
jubilejné odmeny	12	6	16	17	14	35
ostatné príspevky do sociálneho fondu	47	40	66	92	60	208
13. Náklady na školenie zamestnancov	45	21	60	71	51	254
14. Poplatky a sankcie súvisiace so mzdami	1	1	2	1	2	0
15. Ostatné nepriame náklady	37	11	55	3	59	46
z toho náklady na nábor zamestnancov	6	0	9	0	10	6
<b>16. SUBVENCIE</b>	<b>- 12</b>	<b>- 2</b>	<b>- 20</b>	<b>-</b>	<b>- 6</b>	<b>-</b>

EUR/employee

NACE Rev. 2					Items of labour costs
E	F	G	H	I	
dodávka vody, odpady	stavebníctvo	veľkoobch. a maloobch.	doprava a skladovanie	ubytov. a stravov. služby	
Water supply, waste	Construction	Wholesale, retail trade	Transportation, storage	Accomm., food service	
7	8	9	10	11	a
<b>15 464</b>	<b>14 795</b>	<b>15 967</b>	<b>14 884</b>	<b>10 071</b>	<b>1-16 TOTAL LABOUR COSTS</b>
15 677	14 732	15 913	14 864	10 036	1-12 Compensation of employees
<b>11 321</b>	<b>10 881</b>	<b>11 749</b>	<b>10 764</b>	<b>7 454</b>	<b>1-7 DIRECT COSTS</b>
11 125	10 780	11 650	10 678	7 412	1-2 Wages and salaries
9 593	9 419	10 425	9 364	6 665	1 Direct remuneration and bonuses
7 200	7 283	7 755	7 213	5 836	of which: Basic wages and salaries
6 994	7 159	7 663	6 989	5 789	of which: wages and salaries in normal work.time
207	124	92	224	47	wages and salaries for overtime
1 506	1 635	2 123	1 337	618	Bonuses and allowances paid regularly
1 044	1 262	1 720	1 019	513	of which: bonus. and allow. paid monthly
462	374	403	318	105	bonus. and allow. paid for longer period
553	209	266	560	153	Remuneration and additional payments
0	11	21	5	4	Wages in kind
334	280	260	248	55	Bonuses paid at fixed periods
1 532	1 361	1 225	1 314	747	2 Payments for days not worked
2	7	3	10	33	of which: payments for working stoppages
1 110	993	1 016	962	589	payments for holidays
181	108	106	179	43	payments for leisure time
232	241	91	160	79	payments for public holidays
4	0	1	3	17	3 Payments to employees' savings schemes
77	7	5	31	2	4 Bonuses for being on call to work outside the workplace
103	34	58	45	1	5 Bonuses based on profit after taxation
11	60	35	8	22	6 Other direct costs for employees
0	0	3	0	9	of which: company products
8	17	30	7	10	company cars
1	12	1	1	1	staff housing
-	-	0	-	1	stock options and share purchase
-	0	1	0	1	7 Wages and salaries of apprentices
<b>4 427</b>	<b>3 914</b>	<b>4 223</b>	<b>4 200</b>	<b>2 618</b>	<b>8-15 INDIRECT COSTS</b>
3 841	3 604	3 902	3 730	2 452	8 Statutory social security contributions
1 541	1 460	1 573	1 499	1 014	of which: retirement pension insurance scheme
154	147	158	151	101	sickness insurance scheme
1 083	997	1 081	1 043	638	health insurance scheme
105	101	110	105	71	unemployment insurance scheme
548	506	553	528	354	guard fund
91	87	95	89	61	occupational accidents insurance schemes
201	33	38	124	9	9 Supplementary social security contributions
196	33	38	116	9	of which: supplementary pension scheme
163	111	97	115	61	10 Employers' imputed social contributions
68	38	50	58	29	of which: payments to employees leaving the enterprise
59	44	32	45	29	compens. for income upon temp. incap. for work
1	0	1	0	0	guaranteed remuner. in the event of sickness
7	4	8	1	0	social contrib. for pensions and health care
-	-	0	-	-	11 Employers' social contributions for apprentices
151	102	127	131	59	12 Social benefits
74	79	103	63	50	of which: canteens and meal vouchers
25	8	4	15	2	anniversary awards
52	16	20	52	8	other payments to the social fund
52	41	43	54	5	13 Vocational training costs paid by the employer
0	1	0	0	0	14 Taxes paid by the employer
19	21	16	45	32	15 Other expenditures paid by the employer
1	2	7	2	2	of which: recruitment costs
<b>- 284</b>	<b>- 0</b>	<b>- 5</b>	<b>- 80</b>	<b>- 2</b>	<b>16 SUBSIDIES</b>

## T1 Ročné náklady práce na zamestnanca podľa ekonomickej činnosti

## Annual labour costs per employee by economic activity

dokončenie

EUR/zam.

Položky nákladov práce	Priemer za SR  Average of the SR	SK NACE Rev. 2				
		J	K	L	M	N
		informácie a komunikácia	finanč. a poist'ov. činnosti	čin. v obl. nehnutel- ností	odborné, vedec. a techn. čin.	admini- stratívne služby
a	12	13	14	15	16	17
<b>1.-16. CELKOVÉ NÁKLADY PRÁCE</b>	<b>16 867</b>	<b>30 901</b>	<b>30 796</b>	<b>17 161</b>	<b>21 080</b>	<b>12 374</b>
1.-12. Náklady súvisiace s výkonom práce	16 797	30 769	30 504	17 105	21 000	12 341
<b>1.-7. PRIAME NÁKLADY</b>	<b>12 301</b>	<b>22 909</b>	<b>22 445</b>	<b>12 562</b>	<b>15 633</b>	<b>9 143</b>
1.-2. Mzdy a náhrady mzdy	12 192	22 558	22 215	12 435	15 535	9 041
1. Mzdy	10 759	20 198	19 474	11 016	13 905	8 083
v tom základné (tarifné) mzdy a platy	8 254	15 515	14 302	8 640	11 035	6 456
v tom mzdy v určenom pracovnom čase	8 068	15 330	14 249	8 531	10 930	6 299
mzdy za nadčasy	186	185	53	109	105	157
prémie a odmeny	1 492	3 707	3 581	1 627	1 889	1 098
v tom prémie a odmeny mesačné	1 018	2 158	846	810	1 127	891
prémie a odmeny za dlhšie obdobie	474	1 549	2 734	817	762	207
príplatky a doplatky, mzdové zvýhodnenia	598	485	214	299	560	395
naturálne mzdy	10	49	28	1	28	5
nepravidelné odmeny	405	442	1 349	450	392	128
2. Náhrady mzdy	1 433	2 360	2 741	1 419	1 630	959
z toho náhrady za výluky a prestoje	7	6	10	2	4	8
náhrady za dovolenku	1 129	2 035	2 092	1 146	1 370	732
náhrady za voľné dni podľa ZP a KZ	150	172	375	122	160	123
náhrady za platené sviatky	133	138	230	135	67	83
3. Platby do programu sporenia	3	8	1	13	1	17
4. Náhrady za pracovnú pohotovosť mimo pracoviska	34	63	44	33	6	33
5. Peňažné plnenia zo zisku po zdanení	49	122	114	62	69	35
6. Ostatné priame náklady zamestnancom	23	158	70	19	23	17
z toho vlastné výrobky predávané so zľavou	1	0	8	0	0	0
použitie služob. vozidla pre osobnú potrebu	15	102	50	17	22	9
poskytnutie služobného bytu	2	-	13	-	-	1
poskytnutie predkupného práva na akcie	0	-	-	-	1	3
7. Odmeny učňom	1	-	-	0	0	-
<b>8.-15. NEPRIAME NÁKLADY</b>	<b>4 578</b>	<b>7 992</b>	<b>8 352</b>	<b>4 599</b>	<b>5 450</b>	<b>3 231</b>
8. Povinné príspevky na sociálne poistenie	4 139	7 288	7 139	4 186	5 049	3 055
z toho dôchodkové poistenie	1 675	2 899	2 814	1 710	2 037	1 257
nemocenské poistenie	168	289	295	166	204	125
zdravotné poistenie	1 158	2 075	2 049	1 163	1 398	813
poistenie v nezamestnanosti	114	206	198	109	141	86
garančný a rezervný fond	579	1 021	1 003	604	718	440
úrazové poistenie	99	184	184	102	128	74
9. Nepovinné príspevky na sociálne poistenie	90	106	262	73	74	19
z toho doplnkové dôchodkové poistenie	89	106	255	73	74	18
10. Sociálne dávky	122	217	314	149	96	75
z toho odstupné	57	149	112	97	40	26
náhrada príjmu pri dočasnej prac. neschop.	45	43	97	28	36	44
mzdové vyrovnanie za dobu nemoci	2	11	12	-	3	0
príspevky na dôchodok a zdrav. starostl.	10	11	63	5	7	4
11. Príspevky na sociálne poistenie učňov	0	-	-	-	-	0
12. Sociálne výhody	144	249	344	134	147	50
v tom príspevky na stravovanie	85	196	209	94	94	39
jubilejné odmeny	12	4	16	7	7	3
ostatné príspevky do sociálneho fondu	47	49	120	34	46	9
13. Náklady na školenie zamestnancov	45	102	231	44	70	10
14. Poplatky a sankcie súvisiace so mzdami	1	0	1	0	1	4
15. Ostatné nepriame náklady	37	29	60	12	13	20
z toho náklady na nábor zamestnancov	6	25	58	10	9	4
<b>16. SUBVENCIE</b>	<b>- 12</b>	<b>-</b>	<b>-</b>	<b>- 0</b>	<b>- 4</b>	<b>- 1</b>

NACE Rev. 2					Items of labour costs
O	P	Q	R	S	
verej. správa, soc.zabezp.	vzdelávanie	zdravot- níctvo, soc.pomoc	umenie, zábava, rekreácia	ostatné činnosti	
Public admin., soc. secur.	Education	Health, soc. work activ.	Arts, recreation	Other service activities	
18	19	20	21	22	a
<b>16 907</b>	<b>15 193</b>	<b>16 850</b>	<b>12 853</b>	<b>11 635</b>	<b>1-16 TOTAL LABOUR COSTS</b>
16 764	15 178	16 825	12 837	11 634	1-12 Compensation of employees
<b>12 146</b>	<b>11 064</b>	<b>12 381</b>	<b>9 458</b>	<b>8 592</b>	<b>1-7 DIRECT COSTS</b>
12 043	11 057	12 168	9 302	8 526	1-2 Wages and salaries
10 933	9 275	10 781	8 298	7 660	1 Direct remuneration and bonuses
8 406	7 848	9 013	6 454	6 338	of which: Basic wages and salaries
8 290	7 709	8 563	6 303	6 290	of which: wages and salaries in normal work.time
116	139	449	151	49	wages and salaries for overtime
683	225	553	747	841	Bonuses and allowances paid regularly
396	114	376	587	615	of which: bonus. and allow. paid monthly
287	111	177	160	226	bonus. and allow. paid for longer period
1 168	482	991	864	356	Remuneration and additional payments
2	3	1	1	2	Wages in kind
674	717	223	232	123	Bonuses paid at fixed periods
1 110	1 782	1 387	1 005	866	2 Payments for days not worked
1	0	4	4	0	of which: payments for working stoppages
908	1 585	1 173	882	741	payments for holidays
121	155	132	79	62	payments for leisure time
56	29	35	34	62	payments for public holidays
1	1	2	1	47	3 Payments to employees' savings schemes
87	1	169	7	1	4 Bonuses for being on call to work outside the workplace
9	2	38	133	15	5 Bonuses based on profit after taxation
5	1	3	15	3	6 Other direct costs for employees
-	-	-	-	-	of which: company products
0	0	1	4	3	company cars
1	-	2	11	0	staff housing
-	-	-	-	-	stock options and share purchase
-	2	0	-	-	7 Wages and salaries of apprentices
<b>4 762</b>	<b>4 129</b>	<b>4 470</b>	<b>3 395</b>	<b>3 050</b>	<b>8-15 INDIRECT COSTS</b>
4 141	3 841	4 225	3 153	2 903	8 Statutory social security contributions
1 746	1 568	1 722	1 294	1 190	of which: retirement pension insurance scheme
168	156	172	129	119	sickness insurance scheme
1 181	1 083	1 186	878	781	health insurance scheme
97	101	113	84	78	unemployment insurance scheme
523	537	589	438	425	guard fund
88	90	101	76	70	occupational accidents insurance schemes
132	74	62	39	13	9 Supplementary social security contributions
131	73	61	39	13	of which: supplementary pension scheme
155	90	59	77	40	10 Employers' imputed social contributions
56	44	16	35	14	of which: payments to employees leaving the enterprise
59	38	36	30	21	compens. for income upon temp. incap. for work
7	0	0	-	0	guaranteed remuner. in the event of sickness
28	4	4	6	1	social contrib. for pensions and health care
-	0	-	-	0	11 Employers' social contributions for apprentices
191	109	98	109	86	12 Social benefits
114	36	40	77	74	of which: canteens and meal vouchers
19	17	11	11	4	anniversary awards
57	56	47	21	8	other payments to the social fund
23	11	16	13	8	13 Vocational training costs paid by the employer
0	0	1	0	0	14 Taxes paid by the employer
121	4	9	3	1	15 Other expenditures paid by the employer
0	0	1	0	0	of which: recruitment costs
<b>- 1</b>	<b>- 0</b>	<b>- 0</b>	<b>-</b>	<b>- 7</b>	<b>16 SUBSIDIES</b>

**T2 Ročné náklady práce na zamestnanca podľa sekcií a divízií ekonomickej činnosti**  
**Annual labour costs per employee by sections and divisions of economic activity**

EUR/zam.

Ekonomická činnosť SK NACE Rev.2 (sekcie a divízie)	Celkové náklady práce	v tom					
		priame náklady spolu	z toho				
			mzdy	náhrady mzdy	mzdy a náhrady mzdy spol. (stĺ.3+4)	náhrady za prac.pohot. mimo pracov.	peňažné plnenia zo zisku po zdan.
a	1	2	3	4	5	6	7
<b>Priemer za SR</b>	<b>16 867</b>	<b>12 301</b>	<b>10 759</b>	<b>1 433</b>	<b>12 192</b>	<b>34</b>	<b>49</b>
<i>A Poľnohospodárstvo, lesníctvo a rybolov</i>	13 659	9 885	8 668	1 155	9 823	2	52
01 Pest. plodín a chov zvierat, poľov. a súvis. služ.	13 100	9 492	8 364	1 072	9 437	2	49
02 Lesníctvo a ťažba dreva	16 845	12 132	10 397	1 635	12 032	1	73
<i>B Ťažba a dobývanie</i>	19 713	14 183	12 298	1 769	14 067	72	-
08 Iná ťažba a dobývanie	19 457	14 246	12 474	1 710	14 184	17	-
09 Pomocné činnosti pri ťažbe	34 398	24 801	22 467	1 955	24 422	165	-
<i>C Priemyselná výroba</i>	17 378	12 584	10 975	1 528	12 503	10	49
10 Výroba potravín	13 113	9 593	8 353	1 084	9 437	5	126
11 Výroba nápojov	18 153	13 431	11 609	1 541	13 151	12	6
13 Výroba textilu	13 594	9 917	8 656	1 216	9 872	4	0
14 Výroba odevov	10 062	7 477	6 456	972	7 428	0	46
15 Výroba kože a kožených výrobkov	11 831	8 494	7 438	1 050	8 488	-	3
16 Sprac. dreva a výroba vyr. z dreva okrem nábytku	11 159	8 172	7 196	955	8 151	1	19
17 Výroba papiera a papierových výrobkov	19 499	14 195	12 170	1 711	13 881	31	238
18 Tlač a reprodukcia záznamových médií	15 726	11 666	10 056	1 554	11 609	24	-
19 Výroba koksu a rafinovaných ropných produktov	39 558	25 842	22 332	3 409	25 741	13	-
20 Výroba chemikálií a chemických produktov	18 781	13 578	11 804	1 705	13 509	37	4
21 Výroba základných farmaceut. vyr., prípravkov	18 751	13 500	11 717	1 763	13 480	14	-
22 Výroba výrobkov z gumy a plastu	16 591	11 990	10 464	1 425	11 889	9	76
23 Výroba ostat. nekovových minerálnych výrobkov	18 552	13 485	11 723	1 590	13 314	30	79
24 Výroba a spracovanie kovov	22 923	16 165	13 832	2 254	16 086	12	40
25 Výroba kov. konštrukcií okrem strojov a zariadení	16 178	11 787	10 220	1 480	11 699	2	71
26 Výroba počítačových, elektron. a optic. výrobkov	15 652	11 455	10 154	1 274	11 428	6	2
27 Výroba elektrických zariadení	17 239	12 581	11 075	1 467	12 542	8	22
28 Výroba strojov a zariadení i. n.	18 533	13 370	11 617	1 692	13 309	5	44
29 Výroba motorových vozidiel, návesov a prívesov	19 904	14 404	12 700	1 682	14 382	9	3
30 Stavba lodí a činov	16 582	11 994	10 240	1 665	11 905	10	44
31 Výroba nábytku	12 857	9 338	8 158	1 157	9 315	4	12
32 Iná výroba	15 099	10 985	9 708	1 263	10 971	0	3
33 Oprava a inštalácia strojov a prístrojov	22 841	16 709	14 520	1 873	16 393	59	197
<i>D Dodávka elektriny, plynu, pary a stud. vzduchu</i>	28 597	20 057	16 823	2 554	19 377	222	397
35 Dodávka elektriny, plynu, pary a stud. vzduchu	28 597	20 057	16 823	2 554	19 377	222	397
<i>E Dodávka vody; odvod odpad. vôd, odstraň. odpad.</i>	15 464	11 321	9 593	1 532	11 125	77	103
36 Zber, úprava a dodávka vody	15 789	11 243	9 353	1 749	11 102	122	4
37 Čistenie a odvod odpadových vôd	13 630	9 928	8 929	997	9 926	-	-
38 Zber, spracúvanie a likvid. odpadov; recykl. mat.	15 445	11 662	10 071	1 374	11 446	39	160
39 Ozdrav. činn. a ostatné činn. naklad. s odpadom	13 579	9 895	7 889	1 195	9 084	29	782
<i>F Stavebníctvo</i>	14 795	10 881	9 419	1 361	10 780	7	34
41 Výstavba budov	12 583	9 191	7 961	1 148	9 109	0	57
42 Inžinierske stavby	17 847	13 083	11 183	1 707	12 890	6	17
43 Špecializované stavebné práce	14 440	10 715	9 384	1 286	10 670	14	28
<i>G Veľkoobchod a maloob.; oprava motor. vozidiel</i>	15 967	11 749	10 425	1 225	11 650	5	58
45 Veľkoob. a maloob. a oprava motor. voz. a motoc.	17 717	13 007	11 515	1 433	12 948	11	21
46 Veľkoobchod okrem mot. vozidiel a mot.	18 415	13 593	11 996	1 416	13 413	6	117
47 Maloobchod okrem mot. vozidiel a mot.	13 544	9 940	8 878	1 019	9 897	3	18
<i>H Doprava a skladovanie</i>	14 884	10 764	9 364	1 314	10 678	31	45
49 Pozemná doprava a doprava potrubím	13 891	10 034	8 792	1 178	9 970	28	28
50 Vodná doprava	19 927	14 656	12 742	1 851	14 593	64	-

EUR/employee

nepriame náklady spolu	z toho						subven- cie	Economic activity NACE Rev. 2 (sections and divisions)
	povin. príspev. na soc. poist.	nepovin. príspev. na soc. poist.	sociálne dávk y	sociálne výhody	náklady na škol. zamest- nancov	poplatky a sankcie súvis. so mzdami		
Indirect labour costs	of which						Subsi- dies	a
	Statut. social secur. contrib.	Supplem. social secur. contrib.	Employer. imputed social contrib.	Social benefits	Vocatio- nal training costs	Taxes		
8	9	10	11	12	13	14	15	
<b>4 578</b>	<b>4 139</b>	<b>90</b>	<b>122</b>	<b>144</b>	<b>45</b>	<b>1</b>	<b>- 12</b>	<b>Average of the SR</b>
3 775	3 423	68	133	120	21	1	- 2	<i>A Agriculture, forestry and fishing</i>
3 610	3 273	43	134	128	21	1	- 2	01 Crop and animal prod., hunting and related serv. act.
4 713	4 274	208	128	68	16	0	-	02 Forestry and logging
5 530	4 753	229	263	209	71	1	-	<i>B Mining and quarrying</i>
5 211	4 645	145	205	164	43	1	-	08 Other mining and quarrying
9 598	7 757	497	342	618	384	-	-	09 Mining support service activities
4 800	4 279	112	130	167	51	2	- 6	<i>C Manufacturing</i>
3 525	3 216	37	89	112	22	3	- 6	10 Manufacture of food products
4 723	4 150	46	211	173	92	0	-	11 Manufacture of beverages
3 688	3 313	91	125	108	21	2	- 11	13 Manufacture of textiles
2 589	2 426	24	54	81	3	0	- 4	14 Manufacture of wearing apparel
3 340	2 913	22	278	97	21	0	- 2	15 Manufacture of leather and related products
2 991	2 772	47	72	88	7	0	- 4	16 Manufacture of wood and of products of wood
5 308	4 627	170	110	215	103	-	- 4	17 Manufacture of paper and paper products
4 061	3 750	82	67	113	25	-	-	18 Printing and reproduction of recorded media
13 716	9 091	757	669	2 509	305	-	-	19 Manufacture of coke and refined petroleum products
5 208	4 670	155	140	175	46	3	- 5	20 Manufacture of chemicals and chemical products
5 251	4 643	168	197	131	55	-	-	21 Manufacture of basic pharm. prod. and pharm. prep.
4 607	4 150	82	128	132	53	2	- 6	22 Manufacture of rubber and plastic products
5 068	4 426	129	180	187	78	-	- 1	23 Manufacture of other non-metallic mineral products
6 758	5 591	274	196	370	61	0	-	24 Manufacture of basic metals
4 393	3 946	80	137	121	57	6	- 2	25 Manufacture of fabricated metal prod., except mach.
4 197	3 911	36	79	92	36	-	-	26 Manufacture of computer, electron. and optical prod.
4 663	4 257	69	108	139	47	4	- 6	27 Manufacture of electrical equipment
5 163	4 666	139	126	123	73	2	- 0	28 Manufacture of machinery and equipment n.e.c.
5 522	4 989	155	109	170	45	1	- 21	29 Manufacture of motor vehicl., trailers and semi-trail.
4 600	3 966	119	127	142	56	1	- 13	30 Manufacture of other transport equipment
3 520	3 217	47	107	102	14	1	- 1	31 Manufacture of furniture
4 114	3 732	48	104	116	45	-	-	32 Other manufacturing
6 132	5 359	169	189	276	99	0	-	33 Repair and installation of machinery and equipment
8 540	6 722	503	623	392	254	0	-	<i>D Electricity, gas, steam and air conditioning supply</i>
8 540	6 722	503	623	392	254	0	-	35 Electricity, gas, steam and air conditioning supply
4 427	3 841	201	163	151	52	0	- 284	<i>E Water supply, sewer., waste manag. and remed. act.</i>
4 546	3 886	272	155	150	56	0	-	36 Water collection, treatment and supply
3 702	3 459	119	97	24	2	-	-	37 Sewerage
4 430	3 889	149	171	167	43	0	- 646	38 Waste collection, treat. and disposal activ.; mat. rec.
3 684	3 171	7	236	111	148	-	-	39 Remediation activities and other waste manag. serv.
3 914	3 604	33	111	102	41	1	- 0	<i>F Construction</i>
3 394	3 079	17	143	124	27	1	- 1	41 Construction of buildings
4 764	4 365	52	118	124	68	0	-	42 Civil engineering
3 725	3 491	33	76	66	32	0	-	43 Specialised construction activities
4 223	3 902	38	97	127	43	0	- 5	<i>G Wholesale and retail tr. rep. of motor vehic. and mot.</i>
4 720	4 362	39	69	153	75	1	- 11	45 Whol. and retail tr. and rep. of motor vehic. and mot.
4 824	4 479	49	111	112	54	0	- 2	46 Wholesale trade, except of motor vehic. and mot.
3 611	3 319	29	92	132	27	0	- 7	47 Retail trade, except of motor vehic. and motorcycles
4 200	3 730	124	115	131	54	0	- 80	<i>H Transportation and storage</i>
3 858	3 517	78	106	99	35	0	- 1	49 Land transport and transport via pipelines
5 270	4 989	41	101	57	81	-	-	50 Water transport

**T2 Ročné náklady práce na zamestnanca podľa sekcií a divízií ekonomickej činnosti**  
**Annual labour costs per employee by sections and divisions of economic activity**

dokončenie

EUR/zam.

Ekonomická činnosť SK NACE Rev.2 (sekcie a divízie)	Celkové náklady práce	v tom					
		priame náklady spolu	z toho				
			mzdy	náhrady mzdy	mzdy a náhrady mzdy spol. (stĺ.3+4)	náhrady za prac.pohot. mimo pracov.	peňažné plnenia zo zisku po zdan.
Direct labour costs	Direct remune- rat. and bonuses	Payments for days not worked	Wages and salaries (col. 3+4)	Bonus. for being on call out. the work.	Bonus. based on profit after tax.		
a	1	2	3	4	5	6	7
51 Letecká doprava	37 802	27 783	24 777	3 006	27 783	-	-
52 Skladové a pomocné činnosti v doprave	17 271	12 516	10 806	1 561	12 367	48	93
53 Poštové služby a služby kuriérov	12 462	8 981	7 720	1 232	8 951	1	4
<i>I Ubytovacie a stravovacie služby</i>	10 071	7 454	6 665	747	7 412	2	1
55 Ubytovanie	11 495	8 535	7 647	833	8 479	4	2
56 Činnosti reštaurácií a pohostinstiev	9 274	6 850	6 117	699	6 816	0	0
<i>J Informácie a komunikácia</i>	30 901	22 909	20 198	2 360	22 558	63	122
58 Nakladateľské činnosti	20 474	15 106	13 464	1 616	15 080	11	-
59 Výroba filmov, videozáz. a tel. prog., zvuk. nah.	23 982	17 939	16 191	1 729	17 920	-	-
60 Činnosti pre rozhlasové a televízne vysielanie	20 748	15 124	13 627	1 470	15 097	26	-
61 Telekomunikácie	33 835	24 685	21 060	2 964	24 023	143	-
62 Počítačové program., poradenstvo a súvis. služby	32 206	24 076	21 453	2 352	23 805	45	146
63 Informačné služby	31 580	23 329	20 579	2 174	22 753	57	463
<i>K Finančné a poisťovacie činnosti</i>	30 796	22 445	19 474	2 741	22 215	44	114
64 Finan. služby okrem poistenia a dôchod. zabez.	31 240	22 691	19 696	2 754	22 451	56	118
65 Poist., zaist. a dôch. zab. okrem povin. soc. poist.	28 578	20 953	18 121	2 688	20 808	13	63
66 Pomocné činnosti finančných služieb a poistenia	31 889	23 651	20 579	2 747	23 326	-	201
<i>L Činnosti v oblasti nehnuteľností</i>	17 161	12 562	11 016	1 419	12 435	33	62
68 Činnosti v oblasti nehnuteľností	17 161	12 562	11 016	1 419	12 435	33	62
<i>M Odborné, vedecké a technické činnosti</i>	21 080	15 633	13 905	1 630	15 535	6	69
69 Právne a účtovnícke činnosti	21 868	16 375	14 654	1 560	16 214	3	146
70 Vedenie firiem; poradenstvo v oblasti riadenia	24 448	18 308	16 385	1 836	18 222	14	30
71 Architekt. a inžinier. činnosti, tech. testovanie	21 836	16 000	14 098	1 800	15 898	5	82
72 Vedecký výskum a vývoj	17 788	13 066	11 543	1 498	13 042	1	19
73 Reklama a prieskum trhu	19 467	14 594	13 009	1 504	14 512	0	-
74 Ostatné odborné, vedecké a technické činnosti	14 135	10 373	9 420	937	10 356	16	0
<i>N Administratívne a podporné služby</i>	12 374	9 143	8 083	959	9 041	33	35
77 Prenájom a lízing	19 609	14 476	12 572	1 525	14 097	-	358
78 Sprostredkovanie práce	10 739	7 961	7 026	835	7 861	55	2
79 Činnosti cestovných agentúr a súvisiace činnosti	14 863	10 920	9 756	1 163	10 919	-	-
80 Bezpečnostné a pátracie služby	9 624	7 097	6 377	658	7 035	26	14
81 Činnosti súvis. s údržbou zariad. a krajin. úpravou	11 912	8 768	7 600	985	8 586	62	89
82 Admin., pom. kancelár. a iné obch. pomoc. činn.	14 978	11 081	9 852	1 184	11 036	7	-
<i>O Verejná správa a obrana; povinné sociálne zabezp.</i>	16 907	12 146	10 933	1 110	12 043	87	9
84 Verejná správa a obrana; povinné soc. zabezp.	16 907	12 146	10 933	1 110	12 043	87	9
<i>P Vzdelávanie</i>	15 193	11 064	9 275	1 782	11 057	1	2
85 Vzdelávanie	15 193	11 064	9 275	1 782	11 057	1	2
<i>Q Zdravotníctvo a sociálna pomoc</i>	16 850	12 381	10 781	1 387	12 168	169	38
86 Zdravotníctvo	17 817	13 104	11 397	1 449	12 846	205	46
87 Starostlivosť v pobytových zariadeniach	12 074	8 824	7 753	1 068	8 821	2	-
88 Sociálna práca bez ubytovania	13 759	10 008	8 757	1 250	10 007	1	-
<i>R Umenie, zábava a rekreácia</i>	12 853	9 458	8 298	1 005	9 302	7	133
90 Tvorivé, umelecké a zábavné činnosti	13 308	9 740	8 567	1 150	9 717	1	22
91 Čin. knižníc, archívov, múzeí a ostat. kultúr. zar.	12 762	9 331	8 192	1 126	9 318	11	2
92 Činnosti herní a stávkových kancelárií	12 160	9 117	7 801	836	8 637	6	467
93 Športové, zábavné a rekreačné činnosti	13 432	9 806	8 822	914	9 736	7	-
<i>S Ostatné činnosti</i>	11 635	8 592	7 660	866	8 526	1	15
94 Činnosti členských organizácií	12 132	8 939	8 039	895	8 934	1	0
95 Oprava poč., osob. potrieb a potrieb pre domác.	13 607	10 141	8 889	930	9 819	-	321
96 Ostatné osobné služby	9 610	7 142	6 170	760	6 929	-	-



End of table  
EUR/employee

nepriame náklady spolu	z toho						subven- cie	Economic activity NACE Rev. 2 (sections and divisions)
	povin. príspev. na soc. poist.	nepovin. príspev. na soc. poist.	sociálne dávk y	sociálne výhody	náklady na škol. zamest- nancov	poplatky a sankcie súvis. so mzdami		
Indirect labour costs	of which						Subsi- dies	a
	Statut. social secur. contrib.	Supplem. social secur. contrib.	Employer. imputed social contrib.	Social benefits	Vocatio- nal training costs	Taxes		
8	9	10	11	12	13	14	15	
10 019	9 963	-	56	-	-	-	-	51 Air transport
5 008	4 282	218	116	197	102	0	- 254	52 Warehousing and support activ. for transportation
3 481	3 062	101	157	111	20	0	-	53 Postal and courier activities
2 618	2 452	9	61	59	5	0	- 2	<i>I Accommodation and food service activities</i>
2 962	2 815	19	53	65	6	-	- 2	55 Accommodation
2 425	2 249	3	65	56	4	0	- 1	56 Food and beverage service activities
7 992	7 288	106	217	249	102	0	-	<i>J Information and communication</i>
5 368	5 057	64	91	111	36	-	-	58 Publishing activities
6 044	5 668	1	276	50	50	-	-	59 Motion picture, video and tel. program. production
5 624	5 253	53	112	148	48	-	-	60 Programming and broadcasting activities
9 151	7 863	145	502	469	153	-	-	61 Telecommunications
8 129	7 551	104	131	218	92	0	-	62 Computer programming, consult. and related activ.
8 251	7 638	110	169	131	138	1	-	63 Information service activities
8 352	7 139	262	314	344	231	1	-	<i>K Financial and insurance activities</i>
8 549	7 272	293	304	358	249	1	-	64 Financial serv. act., except insur. and pension fund.
7 626	6 516	164	362	381	167	-	-	65 Insur., reinsur. and pension fund., except comp.sec.
8 237	7 367	213	301	134	212	-	-	66 Activities auxiliary to finan. services and insur.act.
4 599	4 186	73	149	134	44	0	- 0	<i>L Real estate activities</i>
4 599	4 186	73	149	134	44	0	- 0	68 Real estate activities
5 450	5 049	74	96	147	70	1	- 4	<i>M Professional, scientific and technical activities</i>
5 509	5 242	53	51	84	77	0	- 17	69 Legal and accounting activities
6 139	5 616	70	114	213	91	6	-	70 Activities of head offices; manag. consultancy act.
5 836	5 277	118	136	210	84	0	-	71 Architect. and engineer. act., technical test. and anal.
4 723	4 456	53	83	111	12	1	- 1	72 Scientific research and development
4 873	4 568	27	96	93	55	-	-	73 Advertising and market research
3 762	3 573	48	41	65	35	0	-	74 Other professional, scientific and technical activities
3 231	3 055	19	75	50	10	4	- 1	<i>N Administrative and support service activities</i>
5 133	4 710	48	93	76	77	1	-	77 Rental and leasing activities
2 778	2 693	7	68	2	1	1	-	78 Employment activities
3 943	3 800	12	40	84	7	0	-	79 Travel agency, tour oper. reser. serv. and related act.
2 530	2 372	10	43	77	6	16	- 3	80 Security and investigation activities
3 144	2 917	24	93	90	9	0	-	81 Services to buildings and landscape activities
3 896	3 671	31	97	50	11	-	-	82 Office admin, office supp. and other busin.supp. act.
4 762	4 141	132	155	191	23	0	- 1	<i>O Public admin. and defence; compulsory social sec.</i>
4 762	4 141	132	155	191	23	0	- 1	84 Public admin. and defence; compulsory social sec.
4 129	3 841	74	90	109	11	0	- 0	<i>P Education</i>
4 129	3 841	74	90	109	11	0	- 0	85 Education
4 470	4 225	62	59	98	16	1	- 0	<i>Q Human health and social work activities</i>
4 714	4 464	61	58	104	16	1	- 1	86 Human health activities
3 250	3 041	69	62	55	18	0	-	87 Residential care activities
3 751	3 489	50	62	138	11	0	-	88 Social work activities without accommodation
3 395	3 153	39	77	109	13	0	-	<i>R Arts, entertainment and recreation</i>
3 568	3 342	41	76	102	7	-	-	90 Creative, arts and entertainment activities
3 432	3 179	59	81	102	10	0	-	91 Libraries, archives, museums and other cultural act.
3 044	2 900	24	60	45	14	-	-	92 Gambling and betting activities
3 626	3 261	30	96	207	21	0	-	93 Sports activities and amusement and recreation act.
3 050	2 903	13	40	86	8	0	- 7	<i>S Other service activities</i>
3 202	3 044	10	38	101	9	0	- 9	94 Activities of membership organisations
3 466	3 305	32	49	71	2	-	-	95 Repair of comput. and personal and househ. goods
2 468	2 358	19	47	40	3	-	-	96 Other personal service activities

**T3 Ročné náklady práce na zamestnanca podľa krajov**  
**Annual labour costs per employee by regions**

EUR/zam.

Položky nákladov práce	Priemer za SR	Kraj			
		Bratislavský	Trnavský	Trenčiansky	Nitriansky
		Bratislava	Trnava	Trenčín	Nitra
a	1	2	3	4	5
<b>1.-16. CELKOVÉ NÁKLADY PRÁCE</b>	<b>16 867</b>	<b>21 079</b>	<b>15 862</b>	<b>15 649</b>	<b>14 867</b>
1.-12. Náklady súvisiace s výkonom práce	16 797	21 004	15 799	15 586	14 815
<b>1.-7. PRIAME NÁKLADY</b>	<b>12 301</b>	<b>15 440</b>	<b>11 524</b>	<b>11 409</b>	<b>10 860</b>
1.-2. Mzdy a náhrady mzdy	12 192	15 297	11 439	11 316	10 779
1. Mzdy	10 759	13 600	10 079	9 947	9 459
v tom základné (tarifné) mzdy a platy	8 254	10 298	7 729	7 519	7 342
v tom mzdy v určenom pracovnom čase	8 068	10 096	7 527	7 296	7 184
mzdy za nadčasy	186	202	202	223	158
prémie a odmeny	1 492	2 147	1 372	1 403	1 283
v tom prémie a odmeny mesačné	1 018	1 209	1 042	1 120	1 003
prémie a odmeny za dlhšie obdobie	474	938	330	283	280
príplatky a doplatky, mzdové zvýhodnenia	598	630	626	558	553
naturálne mzdy	10	21	4	5	7
nepravidelné odmeny	405	504	348	462	274
2. Náhrady mzdy	1 433	1 696	1 360	1 369	1 320
z toho náhrady za výluky a preстоje	7	9	4	7	9
náhrady za dovolenku	1 129	1 366	1 068	1 048	1 031
náhrady za voľné dni podľa ZP a KZ	150	189	124	140	130
náhrady za platené sviatky	133	117	150	167	131
3. Platby do programu sporenia	3	3	0	1	5
4. Náhrady za pracovnú pohotovosť mimo pracoviska	34	35	31	21	25
5. Peňažné plnenia zo zisku po zdanení	49	56	40	63	38
6. Ostatné priame náklady zamestnancom	23	50	11	7	12
z toho vlastné výrobky predávané so zľavou	1	3	0	2	1
použitie služob. vozidla pre osobnú potrebu	15	38	9	3	7
poskytnutie služobného bytu	2	3	0	1	1
poskytnutie predkupného práva na akcie	0	1	-	0	-
7. Odmeny učňom	1	0	2	0	1
<b>8.-15. NEPRIAME NÁKLADY</b>	<b>4 578</b>	<b>5 670</b>	<b>4 339</b>	<b>4 242</b>	<b>4 007</b>
8. Povinné príspevky na sociálne poistenie	4 139	5 103	3 937	3 870	3 677
z toho dôchodkové poistenie	1 675	2 045	1 589	1 563	1 494
nemocenské poistenie	168	205	162	156	150
zdravotné poistenie	1 158	1 444	1 102	1 080	1 013
poistenie v nezamestnanosti	114	140	108	106	103
garančný a rezervný fond	579	719	556	549	520
úrazové poistenie	99	125	93	92	87
9. Nepovinné príspevky na sociálne poistenie	90	124	88	65	67
z toho doplnkové dôchodkové poistenie	89	121	88	65	66
10. Sociálne dávky	122	147	114	119	99
z toho odstupné	57	73	52	59	42
náhrada príjmu pri dočasnej prac. neschop.	45	49	44	47	40
mzdové vyrovnanie za dobu nemoci	2	4	1	1	1
príspevky na dôchodok a zdrav. starostl.	10	10	6	8	5
11. Príspevky na sociálne poistenie učňov	0	0	0	0	-
12. Sociálne výhody	144	190	136	122	112
v tom príspevky na stravovanie	85	106	77	74	72
jubilejné odmeny	12	14	14	11	8
ostatné príspevky do sociálneho fondu	47	70	45	37	32
13. Náklady na školenie zamestnancov	45	71	35	35	41
14. Poplatky a sankcie súvisiace so mzdami	1	1	2	3	0
15. Ostatné nepriame náklady	37	34	27	28	11
z toho náklady na nábor zamestnancov	6	12	6	4	2
<b>16. SUBVENCIE</b>	<b>- 12</b>	<b>- 30</b>	<b>- 1</b>	<b>- 2</b>	<b>- 0</b>

EUR/employee

Region				Items of labour costs
Žilinský	Bansko-bystrický	Prešovský	Košický	
Žilina	Banská Bystrica	Prešov	Košice	
6	7	8	9	a
<b>15 504</b>	<b>14 457</b>	<b>13 786</b>	<b>15 997</b>	<b>1-16 TOTAL LABOUR COSTS</b>
15 444	14 430	13 662	15 916	1-12 Compensation of employees
<b>11 292</b>	<b>10 503</b>	<b>10 009</b>	<b>11 608</b>	<b>1-7 DIRECT COSTS</b>
11 183	10 415	9 884	11 525	1-2 Wages and salaries
9 853	9 212	8 645	10 062	1 Direct remuneration and bonuses
7 437	7 168	6 925	7 864	of which: Basic wages and salaries
7 253	7 019	6 790	7 661	of which: wages and salaries in normal work.time
185	149	135	202	wages and salaries for overtime
1 467	969	1 019	1 053	Bonuses and allowances paid regularly
1 076	745	798	792	of which: bonus. and allow. paid monthly
391	223	221	261	bonus. and allow. paid for longer period
567	711	432	671	Remuneration and additional payments
6	3	2	12	Wages in kind
375	361	267	462	Bonuses paid at fixed periods
1 330	1 203	1 240	1 463	2 Payments for days not worked
4	3	10	3	of which: payments for working stoppages
1 054	934	963	1 127	payments for holidays
128	110	121	183	payments for leisure time
131	140	127	136	payments for public holidays
3	3	6	2	3 Payments to employees' savings schemes
30	37	56	30	4 Bonuses for being on call to work outside the workplace
51	36	52	42	5 Bonuses based on profit after taxation
25	10	10	8	6 Other direct costs for employees
0	0	1	0	of which: company products
9	4	8	4	company cars
3	3	0	2	staff housing
-	1	-	-	stock options and share purchase
1	0	0	0	7 Wages and salaries of apprentices
<b>4 222</b>	<b>3 964</b>	<b>3 786</b>	<b>4 392</b>	<b>8-15 INDIRECT COSTS</b>
3 824	3 588	3 386	3 961	8 Statutory social security contributions
1 546	1 475	1 405	1 603	of which: retirement pension insurance scheme
154	146	143	160	sickness insurance scheme
1 070	993	930	1 112	health insurance scheme
105	97	92	108	unemployment insurance scheme
537	492	451	555	guard fund
91	85	79	93	occupational accidents insurance schemes
81	83	56	100	9 Supplementary social security contributions
80	82	55	100	of which: supplementary pension scheme
128	131	90	105	10 Employers' imputed social contributions
58	52	40	46	of which: payments to employees leaving the enterprise
43	43	43	45	compens. for income upon temp. incap. for work
1	1	1	0	guaranteed remuner. in the event of sickness
12	27	2	7	social contrib. for pensions and health care
0	-	0	0	11 Employers' social contributions for apprentices
120	125	122	141	12 Social benefits
68	86	81	83	of which: canteens and meal vouchers
9	7	9	16	anniversary awards
43	32	32	42	other payments to the social fund
42	20	24	39	13 Vocational training costs paid by the employer
0	0	0	0	14 Taxes paid by the employer
27	17	108	44	15 Other expenditures paid by the employer
6	2	3	4	of which: recruitment costs
<b>- 11</b>	<b>- 9</b>	<b>- 9</b>	<b>- 2</b>	<b>16 SUBSIDIES</b>

**T4 Ročné náklady práce na zamestnanca podľa veľkosti organizácie**  
**Annual labour costs per employee by size of reporting units**

EUR/zam.

Položky nákladov práce	Priemer za SR Average of the SR	Veľkosť organizácie (počet zamestnancov)			
		1 - 9	10 - 19	20 - 49	50 - 99
a	1	2	3	4	5
<b>1.-16. CELKOVÉ NÁKLADY PRÁCE</b>	<b>16 867</b>	<b>13 273</b>	<b>14 414</b>	<b>15 634</b>	<b>16 281</b>
1.-12. Náklady súvisiace s výkonom práce	16 797	13 252	14 388	15 593	16 238
<b>1.-7. PRIAME NÁKLADY</b>	<b>12 301</b>	<b>9 801</b>	<b>10 618</b>	<b>11 488</b>	<b>11 942</b>
1.-2. Mzdy a náhrady mzdy	12 192	9 696	10 560	11 382	11 852
1. Mzdy	10 759	8 649	9 363	9 966	10 380
v tom základné (tarifné) mzdy a platy	8 254	7 299	7 445	7 866	8 115
v tom mzdy v určenom pracovnom čase	8 068	7 236	7 372	7 751	7 950
mzdy za nadčasy	186	63	73	115	165
prémie a odmeny	1 492	1 050	1 403	1 322	1 403
v tom prémie a odmeny mesačné	1 018	853	1 162	1 007	996
prémie a odmeny za dlhšie obdobie	474	196	241	315	407
príplatky a doplatky, mzdové zvýhodnenia	598	120	277	400	466
naturálne mzdy	10	11	4	7	17
nepravidelné odmeny	405	168	234	370	379
2. Náhrady mzdy	1 433	1 047	1 197	1 416	1 472
z toho náhrady za výluky a prestoje	7	2	3	7	4
náhrady za dovolenku	1 129	876	980	1 149	1 204
náhrady za voľné dni podľa ZP a KZ	150	70	93	132	146
náhrady za platené sviatky	133	96	110	115	102
3. Platby do programu sporenia	3	6	4	1	1
4. Náhrady za pracovnú pohotovosť mimo pracoviska	34	4	11	12	16
5. Peňažné plnenia zo zisku po zdanení	49	89	34	70	50
6. Ostatné priame náklady zamestnancom	23	7	10	22	23
z toho vlastné výrobky predávané so zľavou	1	0	-	3	0
použitie služob. vozidla pre osobnú potrebu	15	5	8	16	19
poskytnutie služobného bytu	2	-	1	0	1
poskytnutie predkupného práva na akcie	0	-	-	1	-
7. Odmeny učňom	1	-	0	1	1
<b>8.-15. NEPRIAME NÁKLADY</b>	<b>4 578</b>	<b>3 473</b>	<b>3 804</b>	<b>4 152</b>	<b>4 342</b>
8. Povinné príspevky na sociálne poistenie	4 139	3 263	3 557	3 830	4 003
z toho dôchodkové poistenie	1 675	1 339	1 455	1 553	1 620
nemocenské poistenie	168	134	150	155	162
zdravotné poistenie	1 158	875	967	1 062	1 121
poistenie v nezamestnanosti	114	91	100	106	109
garančný a rezervný fond	579	468	499	541	562
úrazové poistenie	99	83	85	92	96
9. Nepovinné príspevky na sociálne poistenie	90	27	31	57	75
z toho doplnkové dôchodkové poistenie	89	27	31	56	75
10. Sociálne dávky	122	70	85	102	104
z toho odstupné	57	42	37	58	52
náhrada príjmu pri dočasnej prac. neschop.	45	20	28	36	42
mzdové vyrovnanie za dobu nemoci	2	0	0	1	2
príspevky na dôchodok a zdrav. starostl.	10	1	8	4	4
11. Príspevky na sociálne poistenie učňov	0	-	0	-	0
12. Sociálne výhody	144	90	96	116	114
v tom príspevky na stravovanie	85	71	75	76	65
jubilejné odmeny	12	3	7	8	12
ostatné príspevky do sociálneho fondu	47	16	15	33	36
13. Náklady na školenie zamestnancov	45	18	22	36	33
14. Poplatky a sankcie súvisiace so mzdami	1	2	0	1	1
15. Ostatné nepriame náklady	37	2	12	9	12
z toho náklady na nábor zamestnancov	6	0	2	3	6
<b>16. SUBVENCIE</b>	<b>- 12</b>	<b>- 1</b>	<b>- 8</b>	<b>- 6</b>	<b>- 3</b>

EUR/employee

Size of reporting unit (number of employees)				Items of labour costs
100 - 249	250 - 499	500 - 999	1000 a viac	
6	7	8	9	a
<b>17 638</b>	<b>17 556</b>	<b>18 778</b>	<b>19 783</b>	<b>1-16 TOTAL LABOUR COSTS</b>
17 489	17 458	18 727	19 676	1-12 Compensation of employees
<b>12 838</b>	<b>12 766</b>	<b>13 746</b>	<b>14 209</b>	<b>1-7 DIRECT COSTS</b>
12 699	12 628	13 582	14 101	1-2 Wages and salaries
11 268	11 190	12 002	12 419	1 Direct remuneration and bonuses
8 409	8 353	8 929	9 164	of which: Basic wages and salaries
8 194	8 130	8 596	8 880	of which: wages and salaries in normal work.time
215	222	334	284	wages and salaries for overtime
1 754	1 623	1 828	1 566	Bonuses and allowances paid regularly
1 180	1 068	1 137	840	of which: bonus. and allow. paid monthly
574	555	691	726	bonus. and allow. paid for longer period
659	820	844	1 018	Remuneration and additional payments
8	9	13	11	Wages in kind
437	385	388	660	Bonuses paid at fixed periods
1 431	1 437	1 580	1 682	2 Payments for days not worked
9	9	10	11	of which: payments for working stoppages
1 130	1 129	1 215	1 235	payments for holidays
150	155	181	223	payments for leisure time
129	126	151	198	payments for public holidays
5	11	1	0	3 Payments to employees' savings schemes
59	67	69	45	4 Bonuses for being on call to work outside the workplace
47	40	52	30	5 Bonuses based on profit after taxation
27	20	41	32	6 Other direct costs for employees
1	2	2	2	of which: company products
18	13	32	14	company cars
2	2	4	4	staff housing
0	1	0	-	stock options and share purchase
0	0	0	1	7 Wages and salaries of apprentices
<b>4 802</b>	<b>4 792</b>	<b>5 090</b>	<b>5 598</b>	<b>8-15 INDIRECT COSTS</b>
4 300	4 293	4 562	4 881	8 Statutory social security contributions
1 757	1 724	1 824	1 959	of which: retirement pension insurance scheme
175	174	182	195	sickness insurance scheme
1 214	1 208	1 302	1 389	health insurance scheme
114	118	126	134	unemployment insurance scheme
583	606	638	682	guard fund
99	102	111	116	occupational accidents insurance schemes
76	97	117	188	9 Supplementary social security contributions
75	96	116	184	of which: supplementary pension scheme
126	130	152	179	10 Employers' imputed social contributions
50	56	65	79	of which: payments to employees leaving the enterprise
53	54	57	63	compens. for income upon temp. incap. for work
4	1	6	2	guaranteed remuner. in the event of sickness
13	15	7	20	social contrib. for pensions and health care
0	0	-	0	11 Employers' social contributions for apprentices
149	173	151	220	12 Social benefits
104	94	84	104	of which: canteens and meal vouchers
9	10	11	24	anniversary awards
36	69	56	92	other payments to the social fund
44	58	56	75	13 Vocational training costs paid by the employer
0	2	1	0	14 Taxes paid by the employer
107	40	51	54	15 Other expenditures paid by the employer
11	12	12	7	of which: recruitment costs
<b>- 2</b>	<b>- 1</b>	<b>- 58</b>	<b>- 23</b>	<b>16 SUBSIDIES</b>

**T5 Ročné náklady práce na zamestnanca podľa vybraných druhov vlastníctva**  
**Annual labour costs per employee by selected types of ownership**

EUR/zam.

Položky nákladov práce	Priemer za SR	Druh vlastníctva		
		súkromné tuzemské	družstevné	štátne
		Private inland	Cooperative - owned	State - owned
a	1	2	3	4
<b>1.-16. CELKOVÉ NÁKLADY PRÁCE</b>	<b>16 867</b>	<b>14 622</b>	<b>13 225</b>	<b>18 117</b>
1.-12. <i>Náklady súvisiace s výkonom práce</i>	16 797	14 574	13 194	18 051
<b>1.-7. PRIAME NÁKLADY</b>	<b>12 301</b>	<b>10 759</b>	<b>9 545</b>	<b>13 054</b>
1.-2. <i>Mzdy a náhrady mzdy</i>	12 192	10 634	9 489	12 927
1. Mzdy	10 759	9 443	8 324	11 467
v tom základné (tarifné) mzdy a platy	8 254	7 266	6 348	8 766
v tom mzdy v určenom pracovnom čase	8 068	7 136	6 232	8 500
mzdy za nadčasy	186	130	116	266
prémie a odmeny	1 492	1 559	1 293	743
v tom prémie a odmeny mesačné	1 018	1 256	946	436
prémie a odmeny za dlhšie obdobie	474	303	347	307
príplatky a doplatky, mzdové zvýhodnenia	598	348	476	1 293
naturálne mzdy	10	5	4	2
nepravidelné odmeny	405	265	204	664
2. Náhrady mzdy	1 433	1 191	1 164	1 459
z toho náhrady za výluky a prestoje	7	5	7	4
náhrady za dovolenku	1 129	939	849	1 162
náhrady za voľné dni podľa ZP a KZ	150	103	100	173
náhrady za platené sviatky	133	133	200	92
3. Platby do programu sporenia	3	4	2	2
4. Náhrady za pracovnú pohotovosť mimo pracoviska	34	25	7	99
5. Peňažné plnenia zo zisku po zdanení	49	82	43	16
6. Ostatné priame náklady zamestnancom	23	14	3	9
z toho vlastné výrobky predávané so zľavou	1	1	1	0
použitie služob. vozidla pre osobnú potrebu	15	7	0	3
poskytnutie služobného bytu	2	1	-	4
poskytnutie predkupného práva na akcie	0	-	-	-
7. Odmeny učňom	1	0	0	0
<b>8.-15. NEPRIAME NÁKLADY</b>	<b>4 578</b>	<b>3 869</b>	<b>3 682</b>	<b>5 128</b>
8. Povinné príspevky na sociálne poistenie	4 139	3 572	3 304	4 505
z toho dôchodkové poistenie	1 675	1 451	1 346	1 861
nemocenské poistenie	168	147	133	181
zdravotné poistenie	1 158	979	914	1 286
poistenie v nezamestnanosti	114	100	89	112
garančný a rezervný fond	579	507	472	599
úrazové poistenie	99	87	78	101
9. Nepovinné príspevky na sociálne poistenie	90	45	73	169
z toho doplnkové dôchodkové poistenie	89	45	73	164
10. Sociálne dávky	122	89	136	151
z toho odstupné	57	39	79	59
náhrada príjmu pri dočasnej prac. neschop.	45	36	36	58
mzdové vyrovnanie za dobu nemoci	2	0	0	4
príspevky na dôchodok a zdrav. starostl.	10	5	2	18
11. Príspevky na sociálne poistenie učňov	0	0	-	-
12. Sociálne výhody	144	109	136	172
v tom príspevky na stravovanie	85	80	81	80
jubilejné odmeny	12	5	8	19
ostatné príspevky do sociálneho fondu	47	25	47	73
13. Náklady na školenie zamestnancov	45	34	21	41
14. Poplatky a sankcie súvisiace so mzdami	1	2	1	0
15. Ostatné nepriame náklady	37	18	11	89
z toho náklady na nábor zamestnancov	6	3	0	0
<b>16. SUBVENCIE</b>	<b>- 12</b>	<b>- 5</b>	<b>- 1</b>	<b>- 65</b>

EUR/employee

Type of ownership				Items of labour costs
vlastníctvo územnej samosprávy	vlastníctvo združ., polit. strán a cirkví	zahraničné	medzinár. s prevažujúcim súkromným sektorom	
Municipality - owned	Ownership of associations	Foreign	International - private	
5	6	7	8	a
<b>14 204</b>	<b>13 397</b>	<b>20 865</b>	<b>21 085</b>	<b>1-16 TOTAL LABOUR COSTS</b>
14 184	13 390	20 738	20 947	1-12 Compensation of employees
<b>10 313</b>	<b>9 858</b>	<b>15 204</b>	<b>15 332</b>	<b>1-7 DIRECT COSTS</b>
10 274	9 820	15 108	15 126	1-2 Wages and salaries
8 769	8 689	13 358	13 377	1 Direct remuneration and bonuses
7 416	7 068	9 907	9 962	of which: Basic wages and salaries
7 252	6 954	9 658	9 751	of which: wages and salaries in normal work.time
164	114	249	212	wages and salaries for overtime
461	903	2 226	2 413	Bonuses and allowances paid regularly
275	418	1 355	1 341	of which: bonus. and allow. paid monthly
185	485	871	1 072	bonus. and allow. paid for longer period
467	539	685	583	Remuneration and additional payments
3	2	30	7	Wages in kind
422	177	510	412	Bonuses paid at fixed periods
1 505	1 131	1 751	1 748	2 Payments for days not worked
1	0	14	13	of which: payments for working stoppages
1 285	981	1 327	1 338	payments for holidays
147	108	208	210	payments for leisure time
57	33	191	166	payments for public holidays
5	1	2	1	3 Payments to employees' savings schemes
23	35	19	26	4 Bonuses for being on call to work outside the workplace
9	0	17	136	5 Bonuses based on profit after taxation
1	2	58	42	6 Other direct costs for employees
0	-	3	3	of which: company products
0	1	44	33	company cars
0	0	2	5	staff housing
-	-	1	-	stock options and share purchase
1	0	1	1	7 Wages and salaries of apprentices
<b>3 891</b>	<b>3 543</b>	<b>5 665</b>	<b>5 756</b>	<b>8-15 INDIRECT COSTS</b>
3 570	3 349	5 092	5 028	8 Statutory social security contributions
1 456	1 369	2 028	2 008	of which: retirement pension insurance scheme
146	136	205	201	sickness insurance scheme
1 000	921	1 441	1 425	health insurance scheme
96	88	144	142	unemployment insurance scheme
497	488	719	705	guard fund
84	81	124	124	occupational accidents insurance schemes
80	30	112	155	9 Supplementary social security contributions
79	30	110	155	of which: supplementary pension scheme
91	53	152	226	10 Employers' imputed social contributions
44	21	78	102	of which: payments to employees leaving the enterprise
39	25	55	65	compens. for income upon temp. incap. for work
0	0	4	4	guaranteed remuner. in the event of sickness
5	4	13	26	social contrib. for pensions and health care
-	-	0	0	11 Employers' social contributions for apprentices
130	100	178	206	12 Social benefits
60	67	110	99	of which: canteens and meal vouchers
18	22	14	15	anniversary awards
53	12	54	92	other payments to the social fund
13	10	72	104	13 Vocational training costs paid by the employer
0	0	1	0	14 Taxes paid by the employer
7	1	59	37	15 Other expenditures paid by the employer
0	0	19	12	of which: recruitment costs
<b>- 1</b>	<b>- 4</b>	<b>- 4</b>	<b>- 2</b>	<b>16 SUBSIDIES</b>

**T6 Ročné náklady práce na zamestnanca podľa vybraných právnych foriem**  
**Annual labour costs per employee by selected legal types of organizations**

EUR/zam.

Položky nákladov práce	Priemer za SR	Právna forma		
		verejná obchodná spoločnosť	spoločnosť s ručením obmedzeným	akciová spoločnosť
		Public commercial company	Limited liability company	Joint stock company
a	1	2	3	4
<b>1.-16. CELKOVÉ NÁKLADY PRÁCE</b>	<b>16 867</b>	<b>15 476</b>	<b>16 117</b>	<b>20 037</b>
1.-12. Náklady súvisiace s výkonom práce	16 797	15 389	16 049	19 960
<b>1.-7. PRIAME NÁKLADY</b>	<b>12 301</b>	<b>11 896</b>	<b>11 836</b>	<b>14 524</b>
1.-2. Mzdy a náhrady mzdy	12 192	11 808	11 736	14 340
1. Mzdy	10 759	10 607	10 439	12 569
v tom základné (tarifné) mzdy a platy	8 254	9 549	8 017	9 070
v tom mzdy v určenom pracovnom čase	8 068	9 463	7 845	8 851
mzdy za nadčasy	186	86	172	220
prémie a odmeny	1 492	693	1 726	2 172
v tom prémie a odmeny mesačné	1 018	99	1 305	1 252
prémie a odmeny za dlhšie obdobie	474	595	422	920
príplatky a doplatky, mzdové zvýhodnenia	598	339	410	727
naturálne mzdy	10	-	15	6
nepravidelné odmeny	405	25	271	594
2. Náhrady mzdy	1 433	1 201	1 297	1 771
z toho náhrady za výluky a prestoje	7	-	7	13
náhrady za dovolenku	1 129	940	1 015	1 317
náhrady za voľné dni podľa ZP a KZ	150	2	126	222
náhrady za platené sviatky	133	185	139	204
3. Platby do programu sporenia	3	-	4	2
4. Náhrady za pracovnú pohotovosť mimo pracoviska	34	1	11	59
5. Peňažné plnenia zo zisku po zdanení	49	-	63	77
6. Ostatné priame náklady zamestnancom	23	83	22	46
z toho vlastné výrobky predávané so zľavou	1	-	2	2
použitie služob. vozidla pre osobnú potrebu	15	74	18	25
poskytnutie služobného bytu	2	9	1	4
poskytnutie predkupného práva na akcie	0	-	0	0
7. Odmeny učňom	1	5	0	1
<b>8.-15. NEPRIAME NÁKLADY</b>	<b>4 578</b>	<b>3 580</b>	<b>4 286</b>	<b>5 560</b>
8. Povinné príspevky na sociálne poistenie	4 139	3 356	3 948	4 856
z toho dôchodkové poistenie	1 675	1 346	1 593	1 942
nemocenské poistenie	168	132	161	196
zdravotné poistenie	1 158	933	1 094	1 373
poistenie v nezamestnanosti	114	93	112	135
garančný a rezervný fond	579	482	558	687
úrazové poistenie	99	85	96	118
9. Nepovinné príspevky na sociálne poistenie	90	2	56	158
z toho doplnkové dôchodkové poistenie	89	2	55	156
10. Sociálne dávky	122	81	99	192
z toho odstupné	57	18	43	102
náhrada príjmu pri dočasnej prac. neschop.	45	63	42	55
mzdové vyrovnanie za dobu nemoci	2	-	2	2
príspevky na dôchodok a zdrav. starostl.	10	-	6	17
11. Príspevky na sociálne poistenie učňov	0	-	0	0
12. Sociálne výhody	144	53	110	229
v tom príspevky na stravovanie	85	52	78	128
jubilejné odmeny	12	0	8	16
ostatné príspevky do sociálneho fondu	47	0	25	85
13. Náklady na školenie zamestnancov	45	71	42	81
14. Poplatky a sankcie súvisiace so mzdami	1	-	2	0
15. Ostatné nepriame náklady	37	16	30	44
z toho náklady na nábor zamestnancov	6	-	7	11
<b>16. SUBVENCIE</b>	<b>- 12</b>	<b>-</b>	<b>- 5</b>	<b>- 48</b>



EUR/employee

Selected legal types of organizations				Items of labour costs
družstvo	štátny podnik	rozpočtová organizácia	príspevková organizácia	
Agricultural cooperative	State enterprise	Budgetary organization	Subsidised organization	
5	6	7	8	
				a
<b>13 215</b>	<b>17 727</b>	<b>16 064</b>	<b>16 829</b>	<b>1-16 TOTAL LABOUR COSTS</b>
13 184	17 505	15 963	16 815	1-12 Compensation of employees
<b>9 537</b>	<b>12 451</b>	<b>11 608</b>	<b>12 283</b>	<b>1-7 DIRECT COSTS</b>
9 481	12 375	11 537	12 172	1-2 Wages and salaries
8 316	10 515	10 139	10 670	1 Direct remuneration and bonuses
6 348	7 728	8 266	8 854	of which: Basic wages and salaries
6 235	7 579	8 130	8 351	of which: wages and salaries in normal work.time
113	150	136	503	wages and salaries for overtime
1 285	1 609	332	369	Bonuses and allowances paid regularly
937	1 217	204	269	of which: bonus. and allow. paid monthly
349	392	128	100	bonus. and allow. paid for longer period
474	691	874	1 221	Remuneration and additional payments
4	6	2	2	Wages in kind
205	480	665	224	Bonuses paid at fixed periods
1 165	1 861	1 397	1 502	2 Payments for days not worked
7	10	0	2	of which: payments for working stoppages
849	1 206	1 211	1 276	payments for holidays
101	302	134	152	payments for leisure time
200	337	30	26	payments for public holidays
2	-	0	12	3 Payments to employees' savings schemes
7	57	64	92	4 Bonuses for being on call to work outside the workplace
43	8	0	2	5 Bonuses based on profit after taxation
3	10	6	2	6 Other direct costs for employees
1	0	-	-	of which: company products
0	8	0	0	company cars
-	2	4	1	staff housing
-	-	-	-	stock options and share purchase
0	-	-	3	7 Wages and salaries of apprentices
<b>3 680</b>	<b>5 277</b>	<b>4 456</b>	<b>4 546</b>	<b>8-15 INDIRECT COSTS</b>
3 302	4 316	3 999	4 252	8 Statutory social security contributions
1 346	1 713	1 674	1 733	of which: retirement pension insurance scheme
133	171	162	173	sickness insurance scheme
913	1 237	1 140	1 202	health insurance scheme
89	120	98	113	unemployment insurance scheme
472	612	514	590	guard fund
78	103	86	100	occupational accidents insurance schemes
73	380	93	80	9 Supplementary social security contributions
73	341	93	79	of which: supplementary pension scheme
136	123	123	92	10 Employers' imputed social contributions
80	57	44	44	of which: payments to employees leaving the enterprise
36	64	52	40	compens. for income upon temp. incap. for work
0	-	5	0	guaranteed remuner. in the event of sickness
2	3	20	6	social contrib. for pensions and health care
-	-	-	-	11 Employers' social contributions for apprentices
136	234	140	108	12 Social benefits
81	50	68	41	of which: canteens and meal vouchers
8	16	16	10	anniversary awards
48	168	56	57	other payments to the social fund
22	111	14	8	13 Vocational training costs paid by the employer
1	0	0	0	14 Taxes paid by the employer
10	111	87	6	15 Other expenditures paid by the employer
0	0	0	0	of which: recruitment costs
<b>- 1</b>	<b>-</b>	<b>- 0</b>	<b>- 0</b>	<b>16 SUBSIDIES</b>

**T7 Mesačné náklady práce na zamestnanca podľa ekonomickej činnosti**  
**Monthly labour costs per employee by economic activity**

EUR/zam./mes.

Položky nákladov práce	Priemer za SR  Average of the SR	SK NACE Rev. 2				
		A	B+C+D+E	B	C	D
		poľnohosp., lesníctvo a rybolov	priemysel spolu	ťažba a dobývanie	priemyselná výroba	dod. elektriny plynu, pary
		Agriculture, forestry, and fishing	Industry total	Mining and quarrying	Manufac- turing	Electricity, gas supply
a	1	2	3	4	5	6
<b>1.-16. CELKOVÉ NÁKLADY PRÁCE</b>	<b>1 406</b>	<b>1 138</b>	<b>1 481</b>	<b>1 643</b>	<b>1 448</b>	<b>2 383</b>
1.-12. Náklady súvisiace s výkonom práce	1 400	1 136	1 472	1 636	1 439	2 358
<b>1.-7. PRIAME NÁKLADY</b>	<b>1 025</b>	<b>824</b>	<b>1 070</b>	<b>1 182</b>	<b>1 049</b>	<b>1 671</b>
1.-2. Mzdy a náhrady mzdy	1 016	819	1 061	1 172	1 042	1 615
1. Mzdy	897	722	930	1 025	915	1 402
v tom základné (tarifné) mzdy a platy	688	573	671	723	662	964
v tom mzdy v určenom pracovnom čase	672	563	650	706	640	939
mzdy za nadčasy	15	10	21	17	22	25
prémie a odmeny	124	102	157	218	151	300
v tom prémie a odmeny mesačné	85	79	106	137	108	87
prémie a odmeny za dlhšie obdobie	40	23	51	80	44	213
príplatky a doplatky, mzdové zvýhodnenia	50	33	63	58	65	49
naturálne mzdy	1	1	1	1	1	1
nepravidelné odmeny	34	14	38	25	36	88
2. Náhrady mzdy	119	96	131	147	127	213
z toho náhrady za výluky a prestoje	1	0	1	0	1	0
náhrady za dovolenku	94	70	94	110	91	170
náhrady za voľné dni podľa ZP a KZ	12	8	16	19	15	34
náhrady za platené sviatky	11	17	19	17	20	7
3. Platby do programu sporenia	0	0	0	-	0	0
4. Náhrady za pracovnú pohotovosť mimo pracoviska	3	0	2	6	1	18
5. Peňažné plnenia zo zisku po zdanení	4	4	5	-	4	33
6. Ostatné priame náklady zamestnancom	2	1	2	4	2	5
z toho vlastné výrobky predávané so zľavou	0	0	0	-	0	-
použitie služieb, vozidla pre osobnú potrebu	1	0	1	2	1	4
poskytnutie služobného bytu	0	0	0	1	0	0
poskytnutie predkupného práva na akcie	0	-	0	-	0	-
7. Odmeny učňom	0	-	0	-	0	0
<b>8.-15. NEPRIAME NÁKLADY</b>	<b>381</b>	<b>315</b>	<b>412</b>	<b>461</b>	<b>400</b>	<b>712</b>
8. Povinné príspevky na sociálne poistenie	345	285	363	396	357	560
z toho dôchodkové poistenie	140	115	145	158	143	222
nemocenské poistenie	14	12	15	16	15	22
zdravotné poistenie	97	80	102	114	100	161
poistenie v nezamestnanosti	9	8	10	11	10	16
garančný a rezervný fond	48	41	51	55	50	78
úrazové poistenie	8	7	9	10	8	14
9. Nepovinné príspevky na sociálne poistenie	8	6	11	19	9	42
z toho doplnkové dôchodkové poistenie	7	6	11	19	9	42
10. Sociálne dávky	10	11	13	22	11	52
z toho odstupné	5	7	6	13	5	31
náhrada príjmu pri dočasnej prac. neschop.	4	3	5	5	5	5
mzdové vyrovnanie za dobu nemoci	0	0	0	0	0	0
príspevky na dôchodok a zdrav. starostl.	1	0	1	0	1	3
11. Príspevky na sociálne poistenie učňov	0	0	0	-	0	-
12. Sociálne výhody	12	10	15	17	14	33
v tom príspevky na stravovanie	7	6	8	8	8	12
jubilejné odmeny	1	0	1	1	1	3
ostatné príspevky do sociálneho fondu	4	3	6	8	5	17
13. Náklady na školenie zamestnancov	4	2	5	6	4	21
14. Poplatky a sankcie súvisiace so mzdami	0	0	0	0	0	0
15. Ostatné nepriame náklady	3	1	5	0	5	4
z toho náklady na nábor zamestnancov	1	0	1	0	1	0
<b>16. SUBVENCIE</b>	<b>-1</b>	<b>-0</b>	<b>-2</b>	<b>-</b>	<b>-0</b>	<b>-</b>

EUR/employee/month

NACE Rev. 2					Items of labour costs
E	F	G	H	I	
dodávka vody, odpady	stavebníctvo	veľkoobch. a maloobch.	doprava a skladovanie	ubytov. a stravov. služby	
Water supply, waste	Construction	Wholesale, retail trade	Transportation, storage	Accomm., food service	
7	8	9	10	11	a
<b>1 289</b>	<b>1 233</b>	<b>1 331</b>	<b>1 240</b>	<b>839</b>	<b>1-16 TOTAL LABOUR COSTS</b>
1 306	1 228	1 326	1 239	836	1-12 Compensation of employees
<b>943</b>	<b>907</b>	<b>979</b>	<b>897</b>	<b>621</b>	<b>1-7 DIRECT COSTS</b>
927	898	971	890	618	1-2 Wages and salaries
799	785	869	780	555	1 Direct remuneration and bonuses
600	607	646	601	486	of which: Basic wages and salaries
583	597	639	582	482	of which: wages and salaries in normal work.time
17	10	8	19	4	wages and salaries for overtime
126	136	177	111	51	Bonuses and allowances paid regularly
87	105	143	85	43	of which: bonus. and allow. paid monthly
39	31	34	26	9	bonus. and allow. paid for longer period
46	17	22	47	13	Remuneration and additional payments
0	1	2	0	0	Wages in kind
28	23	22	21	5	Bonuses paid at fixed periods
128	113	102	110	62	2 Payments for days not worked
0	1	0	1	3	of which: payments for working stoppages
92	83	85	80	49	payments for holidays
15	9	9	15	4	payments for leisure time
19	20	8	13	7	payments for public holidays
0	0	0	0	1	3 Payments to employees' savings schemes
6	1	0	3	0	4 Bonuses for being on call to work outside the workplace
9	3	5	4	0	5 Bonuses based on profit after taxation
1	5	3	1	2	6 Other direct costs for employees
0	0	0	0	1	of which: company products
1	1	2	1	1	company cars
0	1	0	0	0	staff housing
-	-	0	-	0	stock options and share purchase
-	0	0	0	0	7 Wages and salaries of apprentices
<b>369</b>	<b>326</b>	<b>352</b>	<b>350</b>	<b>218</b>	<b>8-15 INDIRECT COSTS</b>
320	300	325	311	204	8 Statutory social security contributions
128	122	131	125	84	of which: retirement pension insurance scheme
13	12	13	13	8	sickness insurance scheme
90	83	90	87	53	health insurance scheme
9	8	9	9	6	unemployment insurance scheme
46	42	46	44	29	guard fund
8	7	8	7	5	occupational accidents insurance schemes
17	3	3	10	1	9 Supplementary social security contributions
16	3	3	10	1	of which: supplementary pension scheme
14	9	8	10	5	10 Employers' imputed social contributions
6	3	4	5	2	of which: payments to employees leaving the enterprise
5	4	3	4	2	compens. for income upon temp. incap. for work
0	0	0	0	0	guaranteed remuner. in the event of sickness
1	0	1	0	0	social contrib. for pensions and health care
-	-	0	-	-	11 Employers' social contributions for apprentices
13	9	11	11	5	12 Social benefits
6	7	9	5	4	of which: canteens and meal vouchers
2	1	0	1	0	anniversary awards
4	1	2	4	1	other payments to the social fund
4	3	4	5	0	13 Vocational training costs paid by the employer
0	0	0	0	0	14 Taxes paid by the employer
2	2	1	4	3	15 Other expenditures paid by the employer
0	0	1	0	0	of which: recruitment costs
<b>- 24</b>	<b>- 0</b>	<b>- 0</b>	<b>- 7</b>	<b>- 0</b>	<b>16 SUBSIDIES</b>

## T7 Mesačné náklady práce na zamestnanca podľa ekonomickej činnosti

## Monthly labour costs per employee by economic activity

dokončenie

EUR/zam./mes.

Položky nákladov práce	Priemer za SR  Average of the SR	SK NACE Rev. 2				
		J	K	L	M	N
		informácie a komunikácia	finanč. a poist'ov. činnosti	čin. v obl. nehnuteľ- ností	odborné, vedec.a techn. čin.	admini- stratívne služby
a	12	13	14	15	16	17
<b>1.-16. CELKOVÉ NÁKLADY PRÁCE</b>	<b>1 406</b>	<b>2 575</b>	<b>2 566</b>	<b>1 430</b>	<b>1 757</b>	<b>1 031</b>
1.-12. Náklady súvisiace s výkonom práce	1 400	2 564	2 542	1 425	1 750	1 028
<b>1.-7. PRIAME NÁKLADY</b>	<b>1 025</b>	<b>1 909</b>	<b>1 870</b>	<b>1 047</b>	<b>1 303</b>	<b>762</b>
1.-2. Mzdy a náhrady mzdy	1 016	1 880	1 851	1 036	1 295	753
1. Mzdy	897	1 683	1 623	918	1 159	674
v tom základné (tarifné) mzdy a platy	688	1 293	1 192	720	920	538
v tom mzdy v určenom pracovnom čase	672	1 277	1 187	711	911	525
mzdy za nadčasy	15	15	4	9	9	13
prémie a odmeny	124	309	298	136	157	92
v tom prémie a odmeny mesačné	85	180	71	68	94	74
prémie a odmeny za dlhšie obdobie	40	129	228	68	64	17
príplatky a doplatky, mzdové zvýhodnenia	50	40	18	25	47	33
naturálne mzdy	1	4	2	0	2	0
nepravidelné odmeny	34	37	112	37	33	11
2. Náhrady mzdy	119	197	228	118	136	80
z toho náhrady za výluky a prestoje	1	1	1	0	0	1
náhrady za dovolenku	94	170	174	96	114	61
náhrady za voľné dni podľa ZP a KZ	12	14	31	10	13	10
náhrady za platené sviatky	11	11	19	11	6	7
3. Platby do programu sporenia	0	1	0	1	0	1
4. Náhrady za pracovnú pohotovosť mimo pracoviska	3	5	4	3	0	3
5. Peňažné plnenia zo zisku po zdanení	4	10	10	5	6	3
6. Ostatné priame náklady zamestnancom	2	13	6	2	2	1
z toho vlastné výrobky predávané so zľavou	0	0	1	0	0	0
použitie služob. vozidla pre osobnú potrebu	1	9	4	1	2	1
poskytnutie služobného bytu	0	-	1	-	-	0
poskytnutie predkupného práva na akcie	0	-	-	-	0	0
7. Odmeny učňom	0	-	-	0	0	-
<b>8.-15. NEPRIAME NÁKLADY</b>	<b>381</b>	<b>666</b>	<b>696</b>	<b>383</b>	<b>454</b>	<b>269</b>
8. Povinné príspevky na sociálne poistenie	345	607	595	349	421	255
z toho dôchodkové poistenie	140	242	234	142	170	105
nemocenské poistenie	14	24	25	14	17	10
zdravotné poistenie	97	173	171	97	117	68
poistenie v nezamestnanosti	9	17	16	9	12	7
garančný a rezervný fond	48	85	84	50	60	37
úrazové poistenie	8	15	15	9	11	6
9. Nepovinné príspevky na sociálne poistenie	8	9	22	6	6	2
z toho doplnkové dôchodkové poistenie	7	9	21	6	6	2
10. Sociálne dávky	10	18	26	12	8	6
z toho odstupné	5	12	9	8	3	2
náhrada príjmu pri dočasnej prac. neschop.	4	4	8	2	3	4
mzdové vyrovnanie za dobu nemoci	0	1	1	-	0	0
príspevky na dôchodok a zdrav. starostl.	1	1	5	0	1	0
11. Príspevky na sociálne poistenie učňov	0	-	-	-	-	0
12. Sociálne výhody	12	21	29	11	12	4
v tom príspevky na stravovanie	7	16	17	8	8	3
jubilejné odmeny	1	0	1	1	1	0
ostatné príspevky do sociálneho fondu	4	4	10	3	4	1
13. Náklady na školenie zamestnancov	4	9	19	4	6	1
14. Poplatky a sankcie súvisiace so mzdami	0	0	0	0	0	0
15. Ostatné nepriame náklady	3	2	5	1	1	2
z toho náklady na nábor zamestnancov	1	2	5	1	1	0
<b>16. SUBVENCIE</b>	<b>- 1</b>	<b>-</b>	<b>-</b>	<b>- 0</b>	<b>- 0</b>	<b>- 0</b>

End of table  
EUR/employee/month

NACE Rev. 2					Items of labour costs
O	P	Q	R	S	
verej. správa, soc.zabezp.	vzdelávanie	zdravot- níctvo, soc.pomoc	umenie, zábava, rekreácia	ostatné činnosti	
Public admin., soc. secur.	Education	Health, soc. work activ.	Arts, recreation	Other service activities	
18	19	20	21	22	a
<b>1 409</b>	<b>1 266</b>	<b>1 404</b>	<b>1 071</b>	<b>970</b>	<b>1-16 TOTAL LABOUR COSTS</b>
1 397	1 265	1 402	1 070	969	1-12 Compensation of employees
<b>1 012</b>	<b>922</b>	<b>1 032</b>	<b>788</b>	<b>716</b>	<b>1-7 DIRECT COSTS</b>
1 004	921	1 014	775	711	1-2 Wages and salaries
911	773	898	691	638	1 Direct remuneration and bonuses
701	654	751	538	528	of which: Basic wages and salaries
691	642	714	525	524	of which: wages and salaries in normal work.time
10	12	37	13	4	wages and salaries for overtime
57	19	46	62	70	Bonuses and allowances paid regularly
33	9	31	49	51	of which: bonus. and allow. paid monthly
24	9	15	13	19	bonus. and allow. paid for longer period
97	40	83	72	30	Remuneration and additional payments
0	0	0	0	0	Wages in kind
56	60	19	19	10	Bonuses paid at fixed periods
93	148	116	84	72	2 Payments for days not worked
0	0	0	0	0	of which: payments for working stoppages
76	132	98	73	62	payments for holidays
10	13	11	7	5	payments for leisure time
5	2	3	3	5	payments for public holidays
0	0	0	0	4	3 Payments to employees' savings schemes
7	0	14	1	0	4 Bonuses for being on call to work outside the workplace
1	0	3	11	1	5 Bonuses based on profit after taxation
0	0	0	1	0	6 Other direct costs for employees
-	-	-	-	-	of which: company products
0	0	0	0	0	company cars
0	-	0	1	0	staff housing
-	-	-	-	-	stock options and share purchase
-	0	0	-	-	7 Wages and salaries of apprentices
<b>397</b>	<b>344</b>	<b>373</b>	<b>283</b>	<b>254</b>	<b>8-15 INDIRECT COSTS</b>
345	320	352	263	242	8 Statutory social security contributions
145	131	144	108	99	of which: retirement pension insurance scheme
14	13	14	11	10	sickness insurance scheme
98	90	99	73	65	health insurance scheme
8	8	9	7	7	unemployment insurance scheme
44	45	49	36	35	guard fund
7	7	8	6	6	occupational accidents insurance schemes
11	6	5	3	1	9 Supplementary social security contributions
11	6	5	3	1	of which: supplementary pension scheme
13	7	5	6	3	10 Employers' imputed social contributions
5	4	1	3	1	of which: payments to employees leaving the enterprise
5	3	3	2	2	compens. for income upon temp. incap. for work
1	0	0	-	0	guaranteed remuner. in the event of sickness
2	0	0	0	0	social contrib. for pensions and health care
-	0	-	-	0	11 Employers' social contributions for apprentices
16	9	8	9	7	12 Social benefits
10	3	3	6	6	of which: canteens and meal vouchers
2	1	1	1	0	anniversary awards
5	5	4	2	1	other payments to the social fund
2	1	1	1	1	13 Vocational training costs paid by the employer
0	0	0	0	0	14 Taxes paid by the employer
10	0	1	0	0	15 Other expenditures paid by the employer
0	0	0	0	0	of which: recruitment costs
<b>- 0</b>	<b>- 0</b>	<b>- 0</b>	<b>-</b>	<b>- 1</b>	<b>16 SUBSIDIES</b>

**T8 Mesačné náklady práce na zamestnanca podľa sekcií a divízií ekonomickej činnosti**  
**Monthly labour costs per employee by sections and divisions of economic activity**

EUR/zam./mes.

Ekonomická činnosť SK NACE Rev.2 (sekcie a divízie)	Celkové náklady práce	v tom					
		priame náklady spolu	z toho				
			mzdy	náhrady mzdy	mzdy a náhrady mzdy spol. (stĺ.3+4)	náhrady za prac.pohot. mimo pracov.	peňažné plnenia zo zisku po zdan.
	Direct labour costs	Direct remune- rat. and bonuses	Payments for days not worked	Wages and salaries (col. 3+4)	Bonus. for being on call out. the work.	Bonus. based on profit after tax.	
a	1	2	3	4	5	6	7
<b>Priemer za SR</b>	<b>1 406</b>	<b>1 025</b>	<b>897</b>	<b>119</b>	<b>1 016</b>	<b>3</b>	<b>4</b>
<i>A Poľnohospodárstvo, lesníctvo a rybolov</i>	1 138	824	722	96	819	0	4
01 Pest. plodín a chov zvierat, poľov. a súvis. služ.	1 092	791	697	89	786	0	4
02 Lesníctvo a ťažba dreva	1 404	1 011	866	136	1 003	0	6
<i>B Ťažba a dobývanie</i>	1 643	1 182	1 025	147	1 172	6	-
08 Iná ťažba a dobývanie	1 621	1 187	1 039	143	1 182	1	-
09 Pomocné činnosti pri ťažbe	2 867	2 067	1 872	163	2 035	14	-
<i>C Priemyselná výroba</i>	1 448	1 049	915	127	1 042	1	4
10 Výroba potravín	1 093	799	696	90	786	0	10
11 Výroba nápojov	1 513	1 119	967	128	1 096	1	0
13 Výroba textilu	1 133	826	721	101	823	0	0
14 Výroba odevov	839	623	538	81	619	0	4
15 Výroba kože a kožených výrobkov	986	708	620	88	707	-	0
16 Sprac. dreva a výroba výr. z dreva okrem nábytku	930	681	600	80	679	0	2
17 Výroba papiera a papierových výrobkov	1 625	1 183	1 014	143	1 157	3	20
18 Tlač a reprodukcia záznamových médií	1 311	972	838	129	967	2	-
19 Výroba koksu a rafinovaných ropných produktov	3 297	2 153	1 861	284	2 145	1	-
20 Výroba chemikálií a chemických produktov	1 565	1 132	984	142	1 126	3	0
21 Výroba základných farmaceut. výr., prípravkov	1 563	1 125	976	147	1 123	1	-
22 Výroba výrobkov z gumy a plasty	1 383	999	872	119	991	1	6
23 Výroba ostat. nekovových minerálnych výrobkov	1 546	1 124	977	133	1 109	2	7
24 Výroba a spracovanie kovov	1 910	1 347	1 153	188	1 341	1	3
25 Výroba kov. konštrukcií okrem strojov a zariadení	1 348	982	852	123	975	0	6
26 Výroba počítačových, elektron. a optic. výrobkov	1 304	955	846	106	952	1	0
27 Výroba elektrických zariadení	1 437	1 048	923	122	1 045	1	2
28 Výroba strojov a zariadení i. n.	1 544	1 114	968	141	1 109	0	4
29 Výroba motorových vozidiel, návesov a prívosov	1 659	1 200	1 058	140	1 198	1	0
30 Stavba lodí a člnov	1 382	1 000	853	139	992	1	4
31 Výroba nábytku	1 071	778	680	96	776	0	1
32 Iná výroba	1 258	915	809	105	914	0	0
33 Oprava a inštalácia strojov a prístrojov	1 903	1 392	1 210	156	1 366	5	16
<i>D Dodávka elektriny, plynu, pary a stud. vzduchu</i>	2 383	1 671	1 402	213	1 615	18	33
35 Dodávka elektriny, plynu, pary a stud. vzduchu	2 383	1 671	1 402	213	1 615	18	33
<i>E Dodávka vody; odvod odpad. vôd, odstraň. odpad.</i>	1 289	943	799	128	927	6	9
36 Zber, úprava a dodávka vody	1 316	937	779	146	925	10	0
37 Čistenie a odvod odpadových vôd	1 136	827	744	83	827	-	-
38 Zber, spracúvanie a likvid. odpadov; recykl. mat.	1 287	972	839	115	954	3	13
39 Ozdrav. činn. a ostatné činn. naklad. s odpadom	1 132	825	657	100	757	2	65
<i>F Stavebníctvo</i>	1 233	907	785	113	898	1	3
41 Výstavba budov	1 049	766	663	96	759	0	5
42 Inžinierske stavby	1 487	1 090	932	142	1 074	0	1
43 Špecializované stavebné práce	1 203	893	782	107	889	1	2
<i>G Veľkoobchod a maloob.; oprava motor. vozidiel</i>	1 331	979	869	102	971	0	5
45 Veľkoob. a maloob. a oprava motor. voz. a motoc.	1 476	1 084	960	119	1 079	1	2
46 Veľkoobchod okrem mot. vozidiel a mot.	1 535	1 133	1 000	118	1 118	0	10
47 Maloobchod okrem mot. vozidiel a mot.	1 129	828	740	85	825	0	2
<i>H Doprava a skladovanie</i>	1 240	897	780	110	890	3	4
49 Pozemná doprava a doprava potrubím	1 158	836	733	98	831	2	2
50 Vodná doprava	1 661	1 221	1 062	154	1 216	5	-

EUR/employee/month

nepriame náklady spolu	z toho						subven- cie	Economic activity NACE Rev. 2 (sections and divisions)
	povin. príspev. na soc. poist.	nepovin. príspev. na soc. poist.	sociálne dávk y	sociálne výhody	náklady na škol. zamest- nancov	poplatky a sankcie súvis. so mzdami		
Indirect labour costs	of which						Subsi- dies	a
8	9	10	11	12	13	14		
<b>381</b>	<b>345</b>	<b>8</b>	<b>10</b>	<b>12</b>	<b>4</b>	<b>0</b>	<b>- 1</b>	<b>Average of the SR</b>
315	285	6	11	10	2	0	- 0	<i>A Agriculture, forestry and fishing</i>
301	273	4	11	11	2	0	- 0	01 Crop and animal prod., hunting and related serv. act.
393	356	17	11	6	1	0	-	02 Forestry and logging
461	396	19	22	17	6	0	-	<i>B Mining and quarrying</i>
434	387	12	17	14	4	0	-	08 Other mining and quarrying
800	646	41	28	52	32	-	-	09 Mining support service activities
400	357	9	11	14	4	0	- 0	<i>C Manufacturing</i>
294	268	3	7	9	2	0	- 0	10 Manufacture of food products
394	346	4	18	14	8	0	-	11 Manufacture of beverages
307	276	8	10	9	2	0	- 1	13 Manufacture of textiles
216	202	2	4	7	0	0	- 0	14 Manufacture of wearing apparel
278	243	2	23	8	2	0	- 0	15 Manufacture of leather and related products
249	231	4	6	7	1	0	- 0	16 Manufacture of wood and of products of wood
442	386	14	9	18	9	-	- 0	17 Manufacture of paper and paper products
338	313	7	6	9	2	-	-	18 Printing and reproduction of recorded media
1 143	758	63	56	209	25	-	-	19 Manufacture of coke and refined petroleum products
434	389	13	12	15	4	0	- 0	20 Manufacture of chemicals and chemical products
438	387	14	16	11	5	-	-	21 Manufacture of basic pharm. prod. and pharm. prep.
384	346	7	11	11	4	0	- 0	22 Manufacture of rubber and plastic products
422	369	11	15	16	7	-	- 0	23 Manufacture of other non-metallic mineral products
563	466	23	16	31	5	0	-	24 Manufacture of basic metals
366	329	7	11	10	5	1	- 0	25 Manufacture of fabricated metal prod., except mach.
350	326	3	7	8	3	-	-	26 Manufacture of computer, electron. and optical prod.
389	355	6	9	12	4	0	- 0	27 Manufacture of electrical equipment
430	389	12	11	10	6	0	- 0	28 Manufacture of machinery and equipment n.e.c.
460	416	13	9	14	4	0	- 2	29 Manufacture of motor vehicl., trailers and semi-trail.
383	331	10	11	12	5	0	- 1	30 Manufacture of other transport equipment
293	268	4	9	8	1	0	- 0	31 Manufacture of furniture
343	311	4	9	10	4	-	-	32 Other manufacturing
511	447	14	16	23	8	0	-	33 Repair and installation of machinery and equipment
712	560	42	52	33	21	0	-	<i>D Electricity, gas, steam and air conditioning supply</i>
712	560	42	52	33	21	0	-	35 Electricity, gas, steam and air conditioning supply
369	320	17	14	13	4	0	- 24	<i>E Water supply, sewer., waste manag. and remed. act.</i>
379	324	23	13	12	5	0	-	36 Water collection, treatment and supply
308	288	10	8	2	0	-	-	37 Sewerage
369	324	12	14	14	4	0	- 54	38 Waste collection, treat. and disposal activ.; mat. rec.
307	264	1	20	9	12	-	-	39 Remediation activities and other waste manag. serv.
326	300	3	9	9	3	0	- 0	<i>F Construction</i>
283	257	1	12	10	2	0	- 0	41 Construction of buildings
397	364	4	10	10	6	0	-	42 Civil engineering
310	291	3	6	5	3	0	-	43 Specialised construction activities
352	325	3	8	11	4	0	- 0	<i>G Wholesale and retail tr. rep. of motor vehic. and mot.</i>
393	364	3	6	13	6	0	- 1	45 Whol. and retail tr. and rep. of motor vehic. and mot.
402	373	4	9	9	5	0	- 0	46 Wholesale trade, except of motor vehic. and mot.
301	277	2	8	11	2	0	- 1	47 Retail trade, except of motor vehic. and motorcycles
350	311	10	10	11	5	0	- 7	<i>H Transportation and storage</i>
322	293	6	9	8	3	0	- 0	49 Land transport and transport via pipelines
439	416	3	8	5	7	-	-	50 Water transport

**T8 Mesačné náklady práce na zamestnanca podľa sekcií a divízií ekonomickej činnosti**  
**Monthly labour costs per employee by sections and divisions of economic activity**

dokončenie

EUR/zam./mes.

Ekonomická činnosť SK NACE Rev.2 (sekcie a divízie)	Celkové náklady práce	v tom					
		priame náklady spolu	z toho				
			mzdy	náhrady mzdy	mzdy a náhrady mzdy spol. (stĺ.3+4)	náhrady za prac.pohot. mimo pracov.	peňažné plnenia zo zisku po zdan.
a	1	2	3	4	5	6	7
51 Letecká doprava	3 150	2 315	2 065	250	2 315	-	-
52 Skladové a pomocné činnosti v doprave	1 439	1 043	901	130	1 031	4	8
53 Poštové služby a služby kuriérov	1 039	748	643	103	746	0	0
<i>I Ubytovacie a stravovacie služby</i>	839	621	555	62	618	0	0
55 Ubytovanie	958	711	637	69	707	0	0
56 Činnosti reštaurácií a pohostinstiev	773	571	510	58	568	0	0
<i>J Informácie a komunikácia</i>	2 575	1 909	1 683	197	1 880	5	10
58 Nakladateľské činnosti	1 706	1 259	1 122	135	1 257	1	-
59 Výroba filmov, videozáz. a tel. prog., zvuk. nah.	1 999	1 495	1 349	144	1 493	-	-
60 Činnosti pre rozhlasové a televízne vysielanie	1 729	1 260	1 136	122	1 258	2	-
61 Telekomunikácie	2 820	2 057	1 755	247	2 002	12	-
62 Počítačové program., poradenstvo a súvis. služby	2 684	2 006	1 788	196	1 984	4	12
63 Informačné služby	2 632	1 944	1 715	181	1 896	5	39
<i>K Finančné a poisťovacie činnosti</i>	2 566	1 870	1 623	228	1 851	4	10
64 Finan. služby okrem poistenia a dôchod. zabez.	2 603	1 891	1 641	230	1 871	5	10
65 Poist., zaist. a dôch. zab. okrem povin. soc. poist.	2 382	1 746	1 510	224	1 734	1	5
66 Pomocné činnosti finančných služieb a poistenia	2 657	1 971	1 715	229	1 944	-	17
<i>L Činnosti v oblasti nehnuteľností</i>	1 430	1 047	918	118	1 036	3	5
68 Činnosti v oblasti nehnuteľností	1 430	1 047	918	118	1 036	3	5
<i>M Odborné, vedecké a technické činnosti</i>	1 757	1 303	1 159	136	1 295	0	6
69 Právne a účtovnícke činnosti	1 822	1 365	1 221	130	1 351	0	12
70 Vedenie firiem; poradenstvo v oblasti riadenia	2 037	1 526	1 365	153	1 518	1	3
71 Architekt. a inžinier. činnosti, tech. testovanie	1 820	1 333	1 175	150	1 325	0	7
72 Vedecký výskum a vývoj	1 482	1 089	962	125	1 087	0	2
73 Reklama a prieskum trhu	1 622	1 216	1 084	125	1 209	0	-
74 Ostatné odborné, vedecké a technické činnosti	1 178	864	785	78	863	1	0
<i>N Administratívne a podporné služby</i>	1 031	762	674	80	753	3	3
77 Prenájom a lízing	1 634	1 206	1 048	127	1 175	-	30
78 Sprostredkovanie práce	895	663	586	70	655	5	0
79 Činnosti cestovných agentúr a súvisiace činnosti	1 239	910	813	97	910	-	-
80 Bezpečnostné a pátracie služby	802	591	531	55	586	2	1
81 Činnosti súvis. s údržbou zariad. a krajin. úpravou	993	731	633	82	715	5	7
82 Admin., pom. kancelár. a iné obch. pomoc. činn.	1 248	923	821	99	920	1	-
<i>O Verejná správa a obrana; povinné sociálne zabezp.</i>	1 409	1 012	911	93	1 004	7	1
84 Verejná správa a obrana; povinné soc. zabezp.	1 409	1 012	911	93	1 004	7	1
<i>P Vzdelávanie</i>	1 266	922	773	148	921	0	0
85 Vzdelávanie	1 266	922	773	148	921	0	0
<i>Q Zdravotníctvo a sociálna pomoc</i>	1 404	1 032	898	116	1 014	14	3
86 Zdravotníctvo	1 485	1 092	950	121	1 070	17	4
87 Starostlivosť v pobytových zariadeniach	1 006	735	646	89	735	0	-
88 Sociálna práca bez ubytovania	1 147	834	730	104	834	0	-
<i>R Umenie, zábava a rekreácia</i>	1 071	788	691	84	775	1	11
90 Tvorivé, umelecké a zábavné činnosti	1 109	812	714	96	810	0	2
91 Čin. knižníc, archívov, múzeí a ostat. kultúr. zar.	1 064	778	683	94	777	1	0
92 Činnosti herní a stávkových kancelárií	1 013	760	650	70	720	1	39
93 Športové, zábavné a rekreačné činnosti	1 119	817	735	76	811	1	-
<i>S Ostatné činnosti</i>	970	716	638	72	711	0	1
94 Činnosti členských organizácií	1 011	745	670	75	745	0	0
95 Oprava poč., osob. potrieb a potrieb pre domác.	1 134	845	741	78	818	-	27
96 Ostatné osobné služby	801	595	514	63	577	-	-



nepriame náklady spolu	z toho						subven- cie	Economic activity NACE Rev. 2 (sections and divisions)
	povin. príspev. na soc. poist.	nepovin. príspev. na soc. poist.	sociálne dávky	sociálne výhody	náklady na škol. zamestnancov	poplatky a sankcie súvis. so mzdami		
Indirect labour costs	of which						Subsi- dies	a
	Statut. social secur. contrib.	Supplem. social secur. contrib.	Employer. imputed social contrib.	Social benefits	Vocatio- nal training costs	Taxes		
8	9	10	11	12	13	14	15	
835	830	-	5	-	-	-	-	51 Air transport
417	357	18	10	16	8	0	- 21	52 Warehousing and support activ. for transportation
290	255	8	13	9	2	0	-	53 Postal and courier activities
218	204	1	5	5	0	0	- 0	I Accommodation and food service activities
247	235	2	4	5	1	-	- 0	55 Accommodation
202	187	0	5	5	0	0	- 0	56 Food and beverage service activities
666	607	9	18	21	9	0	-	J Information and communication
447	421	5	8	9	3	-	-	58 Publishing activities
504	472	0	23	4	4	-	-	59 Motion picture, video and tel. program. production
469	438	4	9	12	4	-	-	60 Programming and broadcasting activities
763	655	12	42	39	13	-	-	61 Telecommunications
677	629	9	11	18	8	0	-	62 Computer programming, consult. and related activ.
688	637	9	14	11	11	0	-	63 Information service activities
696	595	22	26	29	19	0	-	K Financial and insurance activities
712	606	24	25	30	21	0	-	64 Financial serv. act., except insur. and pension fund.
635	543	14	30	32	14	-	-	65 Insur., reinsur. and pension fund., except comp.sec.
686	614	18	25	11	18	-	-	66 Activities auxiliary to finan. services and insur.act.
383	349	6	12	11	4	0	- 0	L Real estate activities
383	349	6	12	11	4	0	- 0	68 Real estate activities
454	421	6	8	12	6	0	- 0	M Professional, scientific and technical activities
459	437	4	4	7	6	0	- 1	69 Legal and accounting activities
512	468	6	9	18	8	0	-	70 Activities of head offices; manag. consultancy act.
486	440	10	11	18	7	0	-	71 Architect. and engineer. act., technical test. and anal.
394	371	4	7	9	1	0	- 0	72 Scientific research and development
406	381	2	8	8	5	-	-	73 Advertising and market research
313	298	4	3	5	3	0	-	74 Other professional, scientific and technical activities
269	255	2	6	4	1	0	- 0	N Administrative and support service activities
428	393	4	8	6	6	0	-	77 Rental and leasing activities
232	224	1	6	0	0	0	-	78 Employment activities
329	317	1	3	7	1	0	-	79 Travel agency, tour oper. reser. serv. and related act.
211	198	1	4	6	1	1	- 0	80 Security and investigation activities
262	243	2	8	8	1	0	-	81 Services to buildings and landscape activities
325	306	3	8	4	1	-	-	82 Office admin, office supp. and other busin.supp. act.
397	345	11	13	16	2	0	- 0	O Public admin. and defence; compulsory social sec.
397	345	11	13	16	2	0	- 0	84 Public admin. and defence; compulsory social sec.
344	320	6	7	9	1	0	- 0	P Education
344	320	6	7	9	1	0	- 0	85 Education
373	352	5	5	8	1	0	- 0	Q Human health and social work activities
393	372	5	5	9	1	0	- 0	86 Human health activities
271	253	6	5	5	1	0	-	87 Residential care activities
313	291	4	5	11	1	0	-	88 Social work activities without accommodation
283	263	3	6	9	1	0	-	R Arts, entertainment and recreation
297	279	3	6	8	1	-	-	90 Creative, arts and entertainment activities
286	265	5	7	9	1	0	-	91 Libraries, archives, museums and other cultural act.
254	242	2	5	4	1	-	-	92 Gambling and betting activities
302	272	2	8	17	2	0	-	93 Sports activities and amusement and recreation act.
254	242	1	3	7	1	0	- 1	S Other service activities
267	254	1	3	8	1	0	- 1	94 Activities of membership organisations
289	275	3	4	6	0	-	-	95 Repair of comput. and personal and househ. goods
206	196	2	4	3	0	-	-	96 Other personal service activities

**T9 Mesačné náklady práce na zamestnanca podľa krajov**  
**Monthly labour costs per employee by regions**

EUR/zam./mes.

Položky nákladov práce	Priemer za SR	Kraj			
		Bratislavský	Trnavský	Trenčiansky	Nitriansky
		Bratislava	Trnava	Trenčín	Nitra
a	1	2	3	4	5
<b>1.-16. CELKOVÉ NÁKLADY PRÁCE</b>	<b>1 406</b>	<b>1 757</b>	<b>1 322</b>	<b>1 304</b>	<b>1 239</b>
1.-12. Náklady súvisiace s výkonom práce	1 400	1 750	1 317	1 299	1 235
<b>1.-7. PRIAME NÁKLADY</b>	<b>1 025</b>	<b>1 287</b>	<b>960</b>	<b>951</b>	<b>905</b>
1.-2. Mzdy a náhrady mzdy	1 016	1 275	953	943	898
1. Mzdy	897	1 133	840	829	788
v tom základné (tarifné) mzdy a platy	688	858	644	627	612
v tom mzdy v určenom pracovnom čase	672	841	627	608	599
mzdy za nadčasy	15	17	17	19	13
prémie a odmeny	124	179	114	117	107
v tom prémie a odmeny mesačné	85	101	87	93	84
prémie a odmeny za dlhšie obdobie	40	78	28	24	23
príplatky a doplatky, mzdové zvýhodnenia	50	52	52	46	46
naturálne mzdy	1	2	0	0	1
nepravidelné odmeny	34	42	29	39	23
2. Náhrady mzdy	119	141	113	114	110
z toho náhrady za výluky a prestoje	1	1	0	1	1
náhrady za dovolenku	94	114	89	87	86
náhrady za voľné dni podľa ZP a KZ	12	16	10	12	11
náhrady za platené sviatky	11	10	12	14	11
3. Platby do programu sporenia	0	0	0	0	0
4. Náhrady za pracovnú pohotovosť mimo pracoviska	3	3	3	2	2
5. Peňažné plnenia zo zisku po zdanení	4	5	3	5	3
6. Ostatné priame náklady zamestnancom	2	4	1	1	1
z toho vlastné výrobky predávané so zľavou	0	0	0	0	0
použitie služob. vozidla pre osobnú potrebu	1	3	1	0	1
poskytnutie služobného bytu	0	0	0	0	0
poskytnutie predkupného práva na akcie	0	0	-	0	-
7. Odmeny učňom	0	0	0	0	0
<b>8.-15. NEPRIAME NÁKLADY</b>	<b>381</b>	<b>472</b>	<b>362</b>	<b>354</b>	<b>334</b>
8. Povinné príspevky na sociálne poistenie	345	425	328	322	306
z toho dôchodkové poistenie	140	170	132	130	124
nemocenské poistenie	14	17	14	13	12
zdravotné poistenie	97	120	92	90	84
poistenie v nezamestnanosti	9	12	9	9	9
garančný a rezervný fond	48	60	46	46	43
úrazové poistenie	8	10	8	8	7
9. Nepovinné príspevky na sociálne poistenie	8	10	7	5	6
z toho doplnkové dôchodkové poistenie	7	10	7	5	6
10. Sociálne dávky	10	12	9	10	8
z toho odstupné	5	6	4	5	4
náhrada príjmu pri dočasnej prac. neschop.	4	4	4	4	3
mzdové vyrovnanie za dobu nemoci	0	0	0	0	0
príspevky na dôchodok a zdrav. starostl.	1	1	0	1	0
11. Príspevky na sociálne poistenie učňov	0	0	0	0	-
12. Sociálne výhody	12	16	11	10	9
v tom príspevky na stravovanie	7	9	6	6	6
jubilejné odmeny	1	1	1	1	1
ostatné príspevky do sociálneho fondu	4	6	4	3	3
13. Náklady na školenie zamestnancov	4	6	3	3	3
14. Poplatky a sankcie súvisiace so mzdami	0	0	0	0	0
15. Ostatné nepriame náklady	3	3	2	2	1
z toho náklady na nábor zamestnancov	1	1	0	0	0
<b>16. SUBVENCIE</b>	<b>-1</b>	<b>-3</b>	<b>-0</b>	<b>-0</b>	<b>-0</b>

EUR/employee/month

Region				Items of labour costs
Žilinský	Bansko-bystrický	Prešovský	Košický	
Žilina	Banská Bystrica	Prešov	Košice	
6	7	8	9	a
<b>1 292</b>	<b>1 205</b>	<b>1 149</b>	<b>1 333</b>	<b>1-16 TOTAL LABOUR COSTS</b>
1 287	1 202	1 139	1 326	1-12 Compensation of employees
<b>941</b>	<b>875</b>	<b>834</b>	<b>967</b>	<b>1-7 DIRECT COSTS</b>
932	868	824	960	1-2 Wages and salaries
821	768	720	839	1 Direct remuneration and bonuses
620	597	577	655	of which: Basic wages and salaries
604	585	566	638	of which: wages and salaries in normal work.time
15	12	11	17	wages and salaries for overtime
122	81	85	88	Bonuses and allowances paid regularly
90	62	67	66	of which: bonus. and allow. paid monthly
33	19	18	22	bonus. and allow. paid for longer period
47	59	36	56	Remuneration and additional payments
1	0	0	1	Wages in kind
31	30	22	39	Bonuses paid at fixed periods
111	100	103	122	2 Payments for days not worked
0	0	1	0	of which: payments for working stoppages
88	78	80	94	payments for holidays
11	9	10	15	payments for leisure time
11	12	11	11	payments for public holidays
0	0	0	0	3 Payments to employees' savings schemes
3	3	5	2	4 Bonuses for being on call to work outside the workplace
4	3	4	4	5 Bonuses based on profit after taxation
2	1	1	1	6 Other direct costs for employees
0	0	0	0	of which: company products
1	0	1	0	company cars
0	0	0	0	staff housing
-	0	-	-	stock options and share purchase
0	0	0	0	7 Wages and salaries of apprentices
<b>352</b>	<b>330</b>	<b>316</b>	<b>366</b>	<b>8-15 INDIRECT COSTS</b>
319	299	282	330	8 Statutory social security contributions
129	123	117	134	of which: retirement pension insurance scheme
13	12	12	13	sickness insurance scheme
89	83	78	93	health insurance scheme
9	8	8	9	unemployment insurance scheme
45	41	38	46	guard fund
8	7	7	8	occupational accidents insurance schemes
7	7	5	8	9 Supplementary social security contributions
7	7	5	8	of which: supplementary pension scheme
11	11	7	9	10 Employers' imputed social contributions
5	4	3	4	of which: payments to employees leaving the enterprise
4	4	4	4	compens. for income upon temp. incap. for work
0	0	0	0	guaranteed remuner. in the event of sickness
1	2	0	1	social contrib. for pensions and health care
0	-	0	0	11 Employers' social contributions for apprentices
10	10	10	12	12 Social benefits
6	7	7	7	of which: canteens and meal vouchers
1	1	1	1	anniversary awards
4	3	3	3	other payments to the social fund
4	2	2	3	13 Vocational training costs paid by the employer
0	0	0	0	14 Taxes paid by the employer
2	1	9	4	15 Other expenditures paid by the employer
0	0	0	0	of which: recruitment costs
<b>- 1</b>	<b>- 1</b>	<b>- 1</b>	<b>- 0</b>	<b>16 SUBSIDIES</b>

**T10 Mesačné náklady práce na zamestnanca podľa veľkosti organizácie**  
**Monthly labour costs per employee by size of reporting units**

EUR/zam./mes.

Položky nákladov práce	Priemer za SR Average of the SR	Veľkosť organizácie (počet zamestnancov)			
		1 - 9	10 - 19	20 - 49	50 - 99
a	1	2	3	4	5
<b>1.-16. CELKOVÉ NÁKLADY PRÁCE</b>	<b>1 406</b>	<b>1 106</b>	<b>1 201</b>	<b>1 303</b>	<b>1 357</b>
1.-12. Náklady súvisiace s výkonom práce	1 400	1 104	1 199	1 299	1 353
<b>1.-7. PRIAME NÁKLADY</b>	<b>1 025</b>	<b>817</b>	<b>885</b>	<b>957</b>	<b>995</b>
1.-2. Mzdy a náhrady mzdy	1 016	808	880	948	988
1. Mzdy	897	721	780	830	865
v tom základné (tarifné) mzdy a platy	688	608	620	656	676
v tom mzdy v určenom pracovnom čase	672	603	614	646	662
mzdy za nadčasy	15	5	6	10	14
prémie a odmeny	124	87	117	110	117
v tom prémie a odmeny mesačné	85	71	97	84	83
prémie a odmeny za dlhšie obdobie	40	16	20	26	34
príplatky a doplatky, mzdové zvýhodnenia	50	10	23	33	39
naturálne mzdy	1	1	0	1	1
nepravidelné odmeny	34	14	19	31	32
2. Náhrady mzdy	119	87	100	118	123
z toho náhrady za výluky a prestoje	1	0	0	1	0
náhrady za dovolenku	94	73	82	96	100
náhrady za voľné dni podľa ZP a KZ	12	6	8	11	12
náhrady za platené sviatky	11	8	9	10	9
3. Platby do programu sporenia	0	0	0	0	0
4. Náhrady za pracovnú pohotovosť mimo pracoviska	3	0	1	1	1
5. Peňažné plnenia zo zisku po zdanení	4	7	3	6	4
6. Ostatné priame náklady zamestnancom	2	1	1	2	2
z toho vlastné výrobky predávané so zľavou	0	0	-	0	0
použitie služob. vozidla pre osobnú potrebu	1	0	1	1	2
poskytnutie služobného bytu	0	-	0	0	0
poskytnutie predkupného práva na akcie	0	-	-	0	-
7. Odmeny učňom	0	-	0	0	0
<b>8.-15. NEPRIAME NÁKLADY</b>	<b>381</b>	<b>289</b>	<b>317</b>	<b>346</b>	<b>362</b>
8. Povinné príspevky na sociálne poistenie	345	272	296	319	334
z toho dôchodkové poistenie	140	112	121	129	135
nemocenské poistenie	14	11	13	13	13
zdravotné poistenie	97	73	81	89	93
poistenie v nezamestnanosti	9	8	8	9	9
garančný a rezervný fond	48	39	42	45	47
úrazové poistenie	8	7	7	8	8
9. Nepovinné príspevky na sociálne poistenie	8	2	3	5	6
z toho doplnkové dôchodkové poistenie	7	2	3	5	6
10. Sociálne dávky	10	6	7	9	9
z toho odstupné	5	4	3	5	4
náhrada príjmu pri dočasnej prac. neschop.	4	2	2	3	4
mzdové vyrovnanie za dobu nemoci	0	0	0	0	0
príspevky na dôchodok a zdrav. starostl.	1	0	1	0	0
11. Príspevky na sociálne poistenie učňov	0	-	0	-	0
12. Sociálne výhody	12	8	8	10	9
v tom príspevky na stravovanie	7	6	6	6	5
jubilejné odmeny	1	0	1	1	1
ostatné príspevky do sociálneho fondu	4	1	1	3	3
13. Náklady na školenie zamestnancov	4	1	2	3	3
14. Poplatky a sankcie súvisiace so mzdami	0	0	0	0	0
15. Ostatné nepriame náklady	3	0	1	1	1
z toho náklady na nábor zamestnancov	1	0	0	0	0
<b>16. SUBVENCIE</b>	<b>- 1</b>	<b>- 0</b>	<b>- 1</b>	<b>- 1</b>	<b>- 0</b>

Size of reporting unit (number of employees)				EUR/employee/month
100 - 249	250 - 499	500 - 999	1000 a viac	Items of labour costs
6	7	8	9	a
<b>1 470</b>	<b>1 463</b>	<b>1 565</b>	<b>1 649</b>	<b>1-16 TOTAL LABOUR COSTS</b>
1 457	1 455	1 561	1 640	1-12 Compensation of employees
<b>1 070</b>	<b>1 064</b>	<b>1 145</b>	<b>1 184</b>	<b>1-7 DIRECT COSTS</b>
1 058	1 052	1 132	1 175	1-2 Wages and salaries
939	933	1 000	1 035	1 Direct remuneration and bonuses
701	696	744	764	of which: Basic wages and salaries
683	678	716	740	of which: wages and salaries in normal work.time
18	19	28	24	wages and salaries for overtime
146	135	152	131	Bonuses and allowances paid regularly
98	89	95	70	of which: bonus. and allow. paid monthly
48	46	58	60	bonus. and allow. paid for longer period
55	68	70	85	Remuneration and additional payments
1	1	1	1	Wages in kind
36	32	32	55	Bonuses paid at fixed periods
119	120	132	140	2 Payments for days not worked
1	1	1	1	of which: payments for working stoppages
94	94	101	103	payments for holidays
12	13	15	19	payments for leisure time
11	10	13	16	payments for public holidays
0	1	0	0	3 Payments to employees' savings schemes
5	6	6	4	4 Bonuses for being on call to work outside the workplace
4	3	4	2	5 Bonuses based on profit after taxation
2	2	3	3	6 Other direct costs for employees
0	0	0	0	of which: company products
2	1	3	1	company cars
0	0	0	0	staff housing
0	0	0	-	stock options and share purchase
0	0	0	0	7 Wages and salaries of apprentices
<b>400</b>	<b>399</b>	<b>424</b>	<b>466</b>	<b>8-15 INDIRECT COSTS</b>
358	358	380	407	8 Statutory social security contributions
146	144	152	163	of which: retirement pension insurance scheme
15	14	15	16	sickness insurance scheme
101	101	108	116	health insurance scheme
10	10	10	11	unemployment insurance scheme
49	51	53	57	guard fund
8	8	9	10	occupational accidents insurance schemes
6	8	10	16	9 Supplementary social security contributions
6	8	10	15	of which: supplementary pension scheme
10	11	13	15	10 Employers' imputed social contributions
4	5	5	7	of which: payments to employees leaving the enterprise
4	4	5	5	compens. for income upon temp. incap. for work
0	0	0	0	guaranteed remuner. in the event of sickness
1	1	1	2	social contrib. for pensions and health care
0	0	-	0	11 Employers' social contributions for apprentices
12	14	13	18	12 Social benefits
9	8	7	9	of which: canteens and meal vouchers
1	1	1	2	anniversary awards
3	6	5	8	other payments to the social fund
4	5	5	6	13 Vocational training costs paid by the employer
0	0	0	0	14 Taxes paid by the employer
9	3	4	5	15 Other expenditures paid by the employer
1	1	1	1	of which: recruitment costs
<b>- 0</b>	<b>- 0</b>	<b>- 5</b>	<b>- 2</b>	<b>16 SUBSIDIES</b>

**T11 Mesačné náklady práce na zamestnanca podľa vybraných druhov vlastníctva**  
**Monthly labour costs per employee by selected types of ownership**

EUR/zam./mes.

Položky nákladov práce	Priemer za SR	Druh vlastníctva		
		súkromné tuzemské	družstevné	štátne
		Private inland	Cooperative - owned	State - owned
a	1	2	3	4
<b>1.-16. CELKOVÉ NÁKLADY PRÁCE</b>	<b>1 406</b>	<b>1 219</b>	<b>1 102</b>	<b>1 510</b>
1.-12. Náklady súvisiace s výkonom práce	1 400	1 214	1 099	1 504
<b>1.-7. PRIAME NÁKLADY</b>	<b>1 025</b>	<b>897</b>	<b>795</b>	<b>1 088</b>
1.-2. Mzdy a náhrady mzdy	1 016	886	791	1 077
1. Mzdy	897	787	694	956
v tom základné (tarifné) mzdy a platy	688	605	529	730
v tom mzdy v určenom pracovnom čase	672	595	519	708
mzdy za nadčasy	15	11	10	22
prémie a odmeny	124	130	108	62
v tom prémie a odmeny mesačné	85	105	79	36
prémie a odmeny za dlhšie obdobie	40	25	29	26
príplatky a doplatky, mzdové zvýhodnenia	50	29	40	108
naturálne mzdy	1	0	0	0
nepravidelné odmeny	34	22	17	55
2. Náhrady mzdy	119	99	97	122
z toho náhrady za výluky a prestoje	1	0	1	0
náhrady za dovolenku	94	78	71	97
náhrady za voľné dni podľa ZP a KZ	12	9	8	14
náhrady za platené sviatky	11	11	17	8
3. Platby do programu sporenia	0	0	0	0
4. Náhrady za pracovnú pohotovosť mimo pracoviska	3	2	1	8
5. Peňažné plnenia zo zisku po zdanení	4	7	4	1
6. Ostatné priame náklady zamestnancom	2	1	0	1
z toho vlastné výrobky predávané so zľavou	0	0	0	0
použitie služob. vozidla pre osobnú potrebu	1	1	0	0
poskytnutie služobného bytu	0	0	-	0
poskytnutie predkupného práva na akcie	0	-	-	-
7. Odmeny učňom	0	0	0	0
<b>8.-15. NEPRIAME NÁKLADY</b>	<b>381</b>	<b>322</b>	<b>307</b>	<b>427</b>
8. Povinné príspevky na sociálne poistenie	345	298	275	375
z toho dôchodkové poistenie	140	121	112	155
nemocenské poistenie	14	12	11	15
zdravotné poistenie	97	82	76	107
poistenie v nezamestnanosti	9	8	7	9
garančný a rezervný fond	48	42	39	50
úrazové poistenie	8	7	6	8
9. Nepovinné príspevky na sociálne poistenie	8	4	6	14
z toho doplnkové dôchodkové poistenie	7	4	6	14
10. Sociálne dávky	10	7	11	13
z toho odstupné	5	3	7	5
náhrada príjmu pri dočasnej prac. neschop.	4	3	3	5
mzdové vyrovnanie za dobu nemoci	0	0	0	0
príspevky na dôchodok a zdrav. starostl.	1	0	0	1
11. Príspevky na sociálne poistenie učňov	0	0	-	-
12. Sociálne výhody	12	9	11	14
v tom príspevky na stravovanie	7	7	7	7
jubilejné odmeny	1	0	1	2
ostatné príspevky do sociálneho fondu	4	2	4	6
13. Náklady na školenie zamestnancov	4	3	2	3
14. Poplatky a sankcie súvisiace so mzdami	0	0	0	0
15. Ostatné nepriame náklady	3	2	1	7
z toho náklady na nábor zamestnancov	1	0	0	0
<b>16. SUBVENCIE</b>	<b>- 1</b>	<b>- 0</b>	<b>- 0</b>	<b>- 5</b>

EUR/employee/month

Type of ownership				Items of labour costs
vlastníctvo územnej samosprávy	vlastníctvo združ., polit. strán a cirkví	zahraničné	medzinár. s prevažujúcim súkromným sektorom	
Municipality - owned	Ownership of associations	Foreign	International - private	
5	6	7	8	
<b>1 184</b>	<b>1 116</b>	<b>1 739</b>	<b>1 757</b>	<b>1-16 TOTAL LABOUR COSTS</b>
1 182	1 116	1 728	1 746	1-12 Compensation of employees
<b>859</b>	<b>821</b>	<b>1 267</b>	<b>1 278</b>	<b>1-7 DIRECT COSTS</b>
856	818	1 259	1 260	1-2 Wages and salaries
731	724	1 113	1 115	1 Direct remuneration and bonuses
618	589	826	830	of which: Basic wages and salaries
604	579	805	813	of which: wages and salaries in normal work.time
14	10	21	18	wages and salaries for overtime
38	75	185	201	Bonuses and allowances paid regularly
23	35	113	112	of which: bonus. and allow. paid monthly
15	40	73	89	bonus. and allow. paid for longer period
39	45	57	49	Remuneration and additional payments
0	0	3	1	Wages in kind
35	15	42	34	Bonuses paid at fixed periods
125	94	146	146	2 Payments for days not worked
0	0	1	1	of which: payments for working stoppages
107	82	111	112	payments for holidays
12	9	17	18	payments for leisure time
5	3	16	14	payments for public holidays
0	0	0	0	3 Payments to employees' savings schemes
2	3	2	2	4 Bonuses for being on call to work outside the workplace
1	0	1	11	5 Bonuses based on profit after taxation
0	0	5	3	6 Other direct costs for employees
0	-	0	0	of which: company products
0	0	4	3	company cars
0	0	0	0	staff housing
-	-	0	-	stock options and share purchase
0	0	0	0	7 Wages and salaries of apprentices
<b>324</b>	<b>295</b>	<b>472</b>	<b>480</b>	<b>8-15 INDIRECT COSTS</b>
298	279	424	419	8 Statutory social security contributions
121	114	169	167	of which: retirement pension insurance scheme
12	11	17	17	sickness insurance scheme
83	77	120	119	health insurance scheme
8	7	12	12	unemployment insurance scheme
41	41	60	59	guard fund
7	7	10	10	occupational accidents insurance schemes
7	2	9	13	9 Supplementary social security contributions
7	2	9	13	of which: supplementary pension scheme
8	4	13	19	10 Employers' imputed social contributions
4	2	7	8	of which: payments to employees leaving the enterprise
3	2	5	5	compens. for income upon temp. incap. for work
0	0	0	0	guaranteed remuner. in the event of sickness
0	0	1	2	social contrib. for pensions and health care
-	-	0	0	11 Employers' social contributions for apprentices
11	8	15	17	12 Social benefits
5	6	9	8	of which: canteens and meal vouchers
1	2	1	1	anniversary awards
4	1	4	8	other payments to the social fund
1	1	6	9	13 Vocational training costs paid by the employer
0	0	0	0	14 Taxes paid by the employer
1	0	5	3	15 Other expenditures paid by the employer
0	0	2	1	of which: recruitment costs
<b>- 0</b>	<b>- 0</b>	<b>- 0</b>	<b>- 0</b>	<b>16 SUBSIDIES</b>

**T12 Mesačné náklady práce na zamestnanca podľa vybraných právnych foriem**  
**Monthly labour costs per employee by selected legal types of organizations**

EUR/zam./mes.

Položky nákladov práce	Priemer za SR	Právna forma		
		verejná obchodná spoločnosť	spoločnosť s ručením obmedzeným	akciová spoločnosť
		Public commercial company	Limited liability company	Joint stock company
a	1	2	3	4
<b>1.-16. CELKOVÉ NÁKLADY PRÁCE</b>	<b>1 406</b>	<b>1 290</b>	<b>1 343</b>	<b>1 670</b>
1.-12. Náklady súvisiace s výkonom práce	1 400	1 282	1 337	1 663
<b>1.-7. PRIAME NÁKLADY</b>	<b>1 025</b>	<b>991</b>	<b>986</b>	<b>1 210</b>
1.-2. Mzdy a náhrady mzdy	1 016	984	978	1 195
1. Mzdy	897	884	870	1 047
v tom základné (tarifné) mzdy a platy	688	796	668	756
v tom mzdy v určenom pracovnom čase	672	789	654	738
mzdy za nadčasy	15	7	14	18
prémie a odmeny	124	58	144	181
v tom prémie a odmeny mesačné	85	8	109	104
prémie a odmeny za dlhšie obdobie	40	50	35	77
príplatky a doplatky, mzdové zvýhodnenia	50	28	34	61
naturálne mzdy	1	-	1	0
nepravidelné odmeny	34	2	23	49
2. Náhrady mzdy	119	100	108	148
z toho náhrady za výluky a prestoje	1	-	1	1
náhrady za dovolenku	94	78	85	110
náhrady za voľné dni podľa ZP a KZ	12	0	11	18
náhrady za platené sviatky	11	15	12	17
3. Platby do programu sporenia	0	-	0	0
4. Náhrady za pracovnú pohotovosť mimo pracoviska	3	0	1	5
5. Peňažné plnenia zo zisku po zdanení	4	-	5	6
6. Ostatné priame náklady zamestnancom	2	7	2	4
z toho vlastné výrobky predávané so zľavou	0	-	0	0
použitie služob. vozidla pre osobnú potrebu	1	6	1	2
poskytnutie služobného bytu	0	1	0	0
poskytnutie predkupného práva na akcie	0	-	0	0
7. Odmeny učňom	0	0	0	0
<b>8.-15. NEPRIAME NÁKLADY</b>	<b>381</b>	<b>298</b>	<b>357</b>	<b>463</b>
8. Povinné príspevky na sociálne poistenie	345	280	329	405
z toho dôchodkové poistenie	140	112	133	162
nemocenské poistenie	14	11	13	16
zdravotné poistenie	97	78	91	114
poistenie v nezamestnanosti	9	8	9	11
garančný a rezervný fond	48	40	46	57
úrazové poistenie	8	7	8	10
9. Nepovinné príspevky na sociálne poistenie	8	0	5	13
z toho doplnkové dôchodkové poistenie	7	0	5	13
10. Sociálne dávky	10	7	8	16
z toho odstupné	5	1	4	8
náhrada príjmu pri dočasnej prac. neschop.	4	5	3	5
mzdové vyrovnanie za dobu nemoci	0	-	0	0
príspevky na dôchodok a zdrav. starostl.	1	-	1	1
11. Príspevky na sociálne poistenie učňov	0	-	0	0
12. Sociálne výhody	12	4	9	19
v tom príspevky na stravovanie	7	4	7	11
jubilejné odmeny	1	0	1	1
ostatné príspevky do sociálneho fondu	4	0	2	7
13. Náklady na školenie zamestnancov	4	6	3	7
14. Poplatky a sankcie súvisiace so mzdami	0	-	0	0
15. Ostatné nepriame náklady	3	1	2	4
z toho náklady na nábor zamestnancov	1	-	1	1
<b>16. SUBVENCIE</b>	<b>- 1</b>	<b>-</b>	<b>- 0</b>	<b>- 4</b>



EUR/employee/month

Selected legal types of organizations				Items of labour costs
družstvo	štátny podnik	rozpočtová organizácia	príspevková organizácia	
Agricultural cooperative	State enterprise	Budgetary organization	Subsidised organization	
5	6	7	8	
				a
<b>1 101</b>	<b>1 477</b>	<b>1 339</b>	<b>1 402</b>	<b>1-16 TOTAL LABOUR COSTS</b>
1 099	1 459	1 330	1 401	1-12 Compensation of employees
<b>795</b>	<b>1 038</b>	<b>967</b>	<b>1 024</b>	<b>1-7 DIRECT COSTS</b>
790	1 031	961	1 014	1-2 Wages and salaries
693	876	845	889	1 Direct remuneration and bonuses
529	644	689	738	of which: Basic wages and salaries
520	632	677	696	of which: wages and salaries in normal work.time
9	12	11	42	wages and salaries for overtime
107	134	28	31	Bonuses and allowances paid regularly
78	101	17	22	of which: bonus. and allow. paid monthly
29	33	11	8	bonus. and allow. paid for longer period
39	58	73	102	Remuneration and additional payments
0	1	0	0	Wages in kind
17	40	55	19	Bonuses paid at fixed periods
97	155	116	125	2 Payments for days not worked
1	1	0	0	of which: payments for working stoppages
71	100	101	106	payments for holidays
8	25	11	13	payments for leisure time
17	28	3	2	payments for public holidays
0	-	0	1	3 Payments to employees' savings schemes
1	5	5	8	4 Bonuses for being on call to work outside the workplace
4	1	0	0	5 Bonuses based on profit after taxation
0	1	0	0	6 Other direct costs for employees
0	0	-	-	of which: company products
0	1	0	0	company cars
-	0	0	0	staff housing
-	-	-	-	stock options and share purchase
0	-	-	0	7 Wages and salaries of apprentices
<b>307</b>	<b>440</b>	<b>371</b>	<b>379</b>	<b>8-15 INDIRECT COSTS</b>
275	360	333	354	8 Statutory social security contributions
112	143	139	144	of which: retirement pension insurance scheme
11	14	14	14	sickness insurance scheme
76	103	95	100	health insurance scheme
7	10	8	9	unemployment insurance scheme
39	51	43	49	guard fund
6	9	7	8	occupational accidents insurance schemes
6	32	8	7	9 Supplementary social security contributions
6	28	8	7	of which: supplementary pension scheme
11	10	10	8	10 Employers' imputed social contributions
7	5	4	4	of which: payments to employees leaving the enterprise
3	5	4	3	compens. for income upon temp. incap. for work
0	-	0	0	guaranteed remuner. in the event of sickness
0	0	2	1	social contrib. for pensions and health care
-	-	-	-	11 Employers' social contributions for apprentices
11	20	12	9	12 Social benefits
7	4	6	3	of which: canteens and meal vouchers
1	1	1	1	anniversary awards
4	14	5	5	other payments to the social fund
2	9	1	1	13 Vocational training costs paid by the employer
0	0	0	0	14 Taxes paid by the employer
1	9	7	0	15 Other expenditures paid by the employer
0	0	0	0	of which: recruitment costs
<b>- 0</b>	<b>-</b>	<b>- 0</b>	<b>- 0</b>	<b>16 SUBSIDIES</b>

**T13 Hodinové náklady práce podľa ekonomickej činnosti**  
**Hourly labour costs by economic activity**

EUR/hod.

Položky nákladov práce	Priemer za SR  Average of the SR	SK NACE Rev. 2				
		A	B+C+D+E	B	C	D
		poľnohosp., lesníctvo a rybolov	priemysel spolu	ťažba a dobývanie	priemyselná výroba	dod. elektriny plynu, pary
		Agriculture, forestry, and fishing	Industry total	Minning and quarrying	Manufac- turing	Electricity, gas supply
a	1	2	3	4	5	6
<b>1.-16. CELKOVÉ NÁKLADY PRÁCE</b>	<b>9,91</b>	<b>7,62</b>	<b>10,49</b>	<b>12,19</b>	<b>10,24</b>	<b>16,79</b>
1.-12. Náklady súvisiace s výkonom práce	9,87	7,60	10,43	12,14	10,18	16,61
<b>1.-7. PRIAME NÁKLADY</b>	<b>7,23</b>	<b>5,51</b>	<b>7,58</b>	<b>8,77</b>	<b>7,41</b>	<b>11,77</b>
1.-2. Mzdy a náhrady mzdy	7,17	5,48	7,52	8,70	7,37	11,37
1. Mzdy	6,32	4,84	6,59	7,60	6,47	9,88
v tom základné (tarifné) mzdy a platy	4,85	3,83	4,76	5,36	4,68	6,79
v tom mzdy v určenom pracovnom čase	4,74	3,77	4,61	5,24	4,52	6,62
mzdy za nadčasy	0,11	0,07	0,15	0,12	0,15	0,18
prémie a odmeny	0,88	0,69	1,11	1,61	1,07	2,11
v tom prémie a odmeny mesačné	0,60	0,53	0,75	1,02	0,76	0,61
prémie a odmeny za dlhšie obdobie	0,28	0,16	0,36	0,59	0,31	1,50
príplatky a doplatky, mzdové zvýhodnenia	0,35	0,22	0,45	0,43	0,46	0,34
naturálne mzdy	0,01	0,00	0,00	0,01	0,00	0,01
nepravidelné odmeny	0,24	0,09	0,27	0,19	0,26	0,62
2. Náhrady mzdy	0,84	0,64	0,93	1,09	0,90	1,50
z toho náhrady za výluky a prestoje	0,00	0,00	0,01	0,00	0,01	0,00
náhrady za dovolenku	0,66	0,47	0,67	0,82	0,64	1,20
náhrady za voľné dni podľa ZP a KZ	0,09	0,05	0,11	0,14	0,11	0,24
náhrady za platené sviatky	0,08	0,11	0,14	0,13	0,14	0,05
3. Platby do programu sporenia	0,00	0,00	0,00	-	0,00	0,00
4. Náhrady za pracovnú pohotovosť mimo pracoviska	0,02	0,00	0,01	0,04	0,01	0,13
5. Peňažné plnenia zo zisku po zdanení	0,03	0,03	0,04	-	0,03	0,23
6. Ostatné priame náklady zamestnancom	0,01	0,00	0,01	0,03	0,01	0,04
z toho vlastné výrobky predávané so zľavou	0,00	0,00	0,00	-	0,00	-
použitie služob. vozidla pre osobnú potrebu	0,01	0,00	0,01	0,02	0,01	0,03
poskytnutie služobného bytu	0,00	0,00	0,00	0,01	0,00	0,00
poskytnutie predkupného práva na akcie	0,00	-	0,00	-	0,00	-
7. Odmeny učňom	0,00	-	0,00	-	0,00	0,00
<b>8.-15. NEPRIAME NÁKLADY</b>	<b>2,69</b>	<b>2,11</b>	<b>2,92</b>	<b>3,42</b>	<b>2,83</b>	<b>5,01</b>
8. Povinné príspevky na sociálne poistenie	2,43	1,91	2,58	2,94	2,52	3,95
z toho dôchodkové poistenie	0,98	0,77	1,03	1,17	1,01	1,56
nemocenské poistenie	0,10	0,08	0,10	0,12	0,10	0,16
zdravotné poistenie	0,68	0,53	0,72	0,84	0,71	1,13
poistenie v nezamestnanosti	0,07	0,05	0,07	0,08	0,07	0,11
garančný a rezervný fond	0,34	0,27	0,36	0,41	0,36	0,55
úrazové poistenie	0,06	0,04	0,06	0,07	0,06	0,10
9. Nepovinné príspevky na sociálne poistenie	0,05	0,04	0,08	0,14	0,07	0,30
z toho doplnkové dôchodkové poistenie	0,05	0,04	0,08	0,14	0,07	0,29
10. Sociálne dávky	0,07	0,07	0,09	0,16	0,08	0,37
z toho odstupné	0,03	0,05	0,04	0,10	0,03	0,22
náhrada príjmu pri dočasnej prac. neschop.	0,03	0,02	0,03	0,04	0,03	0,04
mzdové vyrovnanie za dobu nemoci	0,00	0,00	0,00	0,00	0,00	0,00
príspevky na dôchodok a zdrav. starostl.	0,01	0,00	0,01	0,00	0,01	0,02
11. Príspevky na sociálne poistenie učňov	0,00	0,00	0,00	-	0,00	-
12. Sociálne výhody	0,08	0,07	0,10	0,13	0,10	0,23
v tom príspevky na stravovanie	0,05	0,04	0,06	0,06	0,05	0,09
jubilejné odmeny	0,01	0,00	0,01	0,01	0,01	0,02
ostatné príspevky do sociálneho fondu	0,03	0,02	0,04	0,06	0,04	0,12
13. Náklady na školenie zamestnancov	0,03	0,01	0,04	0,04	0,03	0,15
14. Poplatky a sankcie súvisiace so mzdami	0,00	0,00	0,00	0,00	0,00	0,00
15. Ostatné nepriame náklady	0,02	0,01	0,03	0,00	0,03	0,03
z toho náklady na nábor zamestnancov	0,00	0,00	0,01	0,00	0,01	0,00
<b>16. SUBVENCIE</b>	<b>- 0,01</b>	<b>- 0,00</b>	<b>- 0,01</b>	<b>-</b>	<b>- 0,00</b>	<b>-</b>

EUR/hour

NACE Rev. 2					Items of labour costs
E	F	G	H	I	
dodávka vody, odpady	stavebníctvo	veľkoobch. a maloobch.	doprava a skladovanie	ubytov. a stravov. služby	
Water supply, waste	Construction	Wholesale, retail trade	Transportation, storage	Accomm., food service	
7	8	9	10	11	a
<b>9,36</b>	<b>8,66</b>	<b>9,06</b>	<b>8,66</b>	<b>5,89</b>	<b>1-16 TOTAL LABOUR COSTS</b>
9,49	8,62	9,03	8,64	5,87	1-12 Compensation of employees
<b>6,85</b>	<b>6,37</b>	<b>6,67</b>	<b>6,26</b>	<b>4,36</b>	<b>1-7 DIRECT COSTS</b>
6,74	6,31	6,61	6,21	4,33	1-2 Wages and salaries
5,81	5,51	5,91	5,45	3,90	1 Direct remuneration and bonuses
4,36	4,26	4,40	4,19	3,41	of which: Basic wages and salaries
4,23	4,19	4,35	4,06	3,38	of which: wages and salaries in normal work.time
0,13	0,07	0,05	0,13	0,03	wages and salaries for overtime
0,91	0,96	1,20	0,78	0,36	Bonuses and allowances paid regularly
0,63	0,74	0,98	0,59	0,30	of which: bonus. and allow. paid monthly
0,28	0,22	0,23	0,18	0,06	bonus. and allow. paid for longer period
0,33	0,12	0,15	0,33	0,09	Remuneration and additional payments
0,00	0,01	0,01	0,00	0,00	Wages in kind
0,20	0,16	0,15	0,14	0,03	Bonuses paid at fixed periods
0,93	0,80	0,70	0,76	0,44	2 Payments for days not worked
0,00	0,00	0,00	0,01	0,02	of which: payments for working stoppages
0,67	0,58	0,58	0,56	0,34	payments for holidays
0,11	0,06	0,06	0,10	0,03	payments for leisure time
0,14	0,14	0,05	0,09	0,05	payments for public holidays
0,00	0,00	0,00	0,00	0,01	3 Payments to employees' savings schemes
0,05	0,00	0,00	0,02	0,00	4 Bonuses for being on call to work outside the workplace
0,06	0,02	0,03	0,03	0,00	5 Bonuses based on profit after taxation
0,01	0,03	0,02	0,00	0,01	6 Other direct costs for employees
0,00	0,00	0,00	0,00	0,01	of which: company products
0,01	0,01	0,02	0,00	0,01	company cars
0,00	0,01	0,00	0,00	0,00	staff housing
-	-	0,00	-	0,00	stock options and share purchase
-	0,00	0,00	0,00	0,00	7 Wages and salaries of apprentices
<b>2,68</b>	<b>2,29</b>	<b>2,40</b>	<b>2,44</b>	<b>1,53</b>	<b>8-15 INDIRECT COSTS</b>
2,33	2,11	2,21	2,17	1,43	8 Statutory social security contributions
0,93	0,85	0,89	0,87	0,59	of which: retirement pension insurance scheme
0,09	0,09	0,09	0,09	0,06	sickness insurance scheme
0,66	0,58	0,61	0,61	0,37	health insurance scheme
0,06	0,06	0,06	0,06	0,04	unemployment insurance scheme
0,33	0,30	0,31	0,31	0,21	guard fund
0,05	0,05	0,05	0,05	0,04	occupational accidents insurance schemes
0,12	0,02	0,02	0,07	0,01	9 Supplementary social security contributions
0,12	0,02	0,02	0,07	0,00	of which: supplementary pension scheme
0,10	0,07	0,05	0,07	0,04	10 Employers' imputed social contributions
0,04	0,02	0,03	0,03	0,02	of which: payments to employees leaving the enterprise
0,04	0,03	0,02	0,03	0,02	compens. for income upon temp. incap. for work
0,00	0,00	0,00	0,00	0,00	guaranteed remuner. in the event of sickness
0,00	0,00	0,00	0,00	0,00	social contrib. for pensions and health care
-	-	0,00	-	-	11 Employers' social contributions for apprentices
0,09	0,06	0,07	0,08	0,03	12 Social benefits
0,04	0,05	0,06	0,04	0,03	of which: canteens and meal vouchers
0,01	0,00	0,00	0,01	0,00	anniversary awards
0,03	0,01	0,01	0,03	0,00	other payments to the social fund
0,03	0,02	0,02	0,03	0,00	13 Vocational training costs paid by the employer
0,00	0,00	0,00	0,00	0,00	14 Taxes paid by the employer
0,01	0,01	0,01	0,03	0,02	15 Other expenditures paid by the employer
0,00	0,00	0,00	0,00	0,00	of which: recruitment costs
<b>- 0,17</b>	<b>- 0,00</b>	<b>- 0,00</b>	<b>- 0,05</b>	<b>- 0,00</b>	<b>16 SUBSIDIES</b>

## T13 Hodinové náklady práce podľa ekonomickej činnosti

## Hourly labour costs by economic activity

dokončenie

EUR/hod.

Položky nákladov práce	Priemer za SR  Average of the SR	SK NACE Rev. 2				
		J	K	L	M	N
		informácie a komunikácia	finanč. a poisťov. činnosti	čin. v obl. nehnutel- ností	odborné, vedec.a techn. čin.	admini- stratívne služby
a	12	13	14	15	16	17
<b>1.-16. CELKOVÉ NÁKLADY PRÁCE</b>	<b>9,91</b>	<b>17,28</b>	<b>18,04</b>	<b>9,93</b>	<b>12,02</b>	<b>7,15</b>
1.-12. Náklady súvisiace s výkonom práce	9,87	17,20	17,87	9,90	11,98	7,13
<b>1.-7. PRIAME NÁKLADY</b>	<b>7,23</b>	<b>12,81</b>	<b>13,15</b>	<b>7,27</b>	<b>8,92</b>	<b>5,28</b>
1.-2. Mzdy a náhrady mzdy	7,17	12,61	13,01	7,20	8,86	5,22
1. Mzdy	6,32	11,29	11,41	6,37	7,93	4,67
v tom základné (tarifné) mzdy a platy	4,85	8,68	8,38	5,00	6,29	3,73
v tom mzdy v určenom pracovnom čase	4,74	8,57	8,35	4,94	6,23	3,64
mzdy za nadčasy	0,11	0,10	0,03	0,06	0,06	0,09
prémie a odmeny	0,88	2,07	2,10	0,94	1,08	0,63
v tom prémie a odmeny mesačné	0,60	1,21	0,50	0,47	0,64	0,51
prémie a odmeny za dlhšie obdobie	0,28	0,87	1,60	0,47	0,43	0,12
príplatky a doplatky, mzdové zvýhodnenia	0,35	0,27	0,13	0,17	0,32	0,23
naturálne mzdy	0,01	0,03	0,02	0,00	0,02	0,00
nepravidelné odmeny	0,24	0,25	0,79	0,26	0,22	0,07
2. Náhrady mzdy	0,84	1,32	1,61	0,82	0,93	0,55
z toho náhrady za výluky a prestoje	0,00	0,00	0,01	0,00	0,00	0,00
náhrady za dovolenku	0,66	1,14	1,23	0,66	0,78	0,42
náhrady za voľné dni podľa ZP a KZ	0,09	0,10	0,22	0,07	0,09	0,07
náhrady za platené sviatky	0,08	0,08	0,13	0,08	0,04	0,05
3. Platby do programu sporenia	0,00	0,00	0,00	0,01	0,00	0,01
4. Náhrady za pracovnú pohotovosť mimo pracoviska	0,02	0,04	0,03	0,02	0,00	0,02
5. Peňažné plnenia zo zisku po zdanení	0,03	0,07	0,07	0,04	0,04	0,02
6. Ostatné priame náklady zamestnancom	0,01	0,09	0,04	0,01	0,01	0,01
z toho vlastné výrobky predávané so zľavou	0,00	0,00	0,00	0,00	0,00	0,00
použitie služob. vozidla pre osobnú potrebu	0,01	0,06	0,03	0,01	0,01	0,00
poskytnutie služobného bytu	0,00	-	0,01	-	-	0,00
poskytnutie predkupného práva na akcie	0,00	-	-	-	0,00	0,00
7. Odmeny učňom	0,00	-	-	0,00	0,00	-
<b>8.-15. NEPRIAME NÁKLADY</b>	<b>2,69</b>	<b>4,47</b>	<b>4,89</b>	<b>2,66</b>	<b>3,11</b>	<b>1,87</b>
8. Povinné príspevky na sociálne poistenie	2,43	4,08	4,18	2,42	2,88	1,76
z toho dôchodkové poistenie	0,98	1,62	1,65	0,99	1,16	0,73
nemocenské poistenie	0,10	0,16	0,17	0,10	0,12	0,07
zdravotné poistenie	0,68	1,16	1,20	0,67	0,80	0,47
poistenie v nezamestnanosti	0,07	0,12	0,12	0,06	0,08	0,05
garančný a rezervný fond	0,34	0,57	0,59	0,35	0,41	0,25
úrazové poistenie	0,06	0,10	0,11	0,06	0,07	0,04
9. Nepovinné príspevky na sociálne poistenie	0,05	0,06	0,15	0,04	0,04	0,01
z toho doplnkové dôchodkové poistenie	0,05	0,06	0,15	0,04	0,04	0,01
10. Sociálne dávky	0,07	0,12	0,18	0,09	0,05	0,04
z toho odstupné	0,03	0,08	0,07	0,06	0,02	0,02
náhrada príjmu pri dočasnej prac. neschop.	0,03	0,02	0,06	0,02	0,02	0,03
mzdové vyrovnanie za dobu nemoci	0,00	0,01	0,01	-	0,00	0,00
príspevky na dôchodok a zdrav. starostl.	0,01	0,01	0,04	0,00	0,00	0,00
11. Príspevky na sociálne poistenie učňov	0,00	-	-	-	-	0,00
12. Sociálne výhody	0,08	0,14	0,20	0,08	0,08	0,03
v tom príspevky na stravovanie	0,05	0,11	0,12	0,05	0,05	0,02
jubilejné odmeny	0,01	0,00	0,01	0,00	0,00	0,00
ostatné príspevky do sociálneho fondu	0,03	0,03	0,07	0,02	0,03	0,01
13. Náklady na školenie zamestnancov	0,03	0,06	0,14	0,03	0,04	0,01
14. Poplatky a sankcie súvisiace so mzdami	0,00	0,00	0,00	0,00	0,00	0,00
15. Ostatné nepriame náklady	0,02	0,02	0,04	0,01	0,01	0,01
z toho náklady na nábor zamestnancov	0,00	0,01	0,03	0,01	0,01	0,00
<b>16. SUBVENCIE</b>	<b>- 0,01</b>	<b>-</b>	<b>-</b>	<b>- 0,00</b>	<b>- 0,00</b>	<b>- 0,00</b>

End of table  
EUR/hour

NACE Rev. 2					Items of labour costs
O	P	Q	R	S	
verej. správa, soc.zabezp.	vzdelávanie	zdravot- níctvo, soc.pomoc	umenie, zábava, rekreácia	ostatné činnosti	
Public admin., soc. secur.	Education	Health, soc. work activ.	Arts, recreation	Other service activities	
18	19	20	21	22	a
<b>10,31</b>	<b>9,79</b>	<b>9,90</b>	<b>7,54</b>	<b>6,58</b>	<b>1-16 TOTAL LABOUR COSTS</b>
10,23	9,78	9,88	7,53	6,57	1-12 Compensation of employees
<b>7,41</b>	<b>7,13</b>	<b>7,27</b>	<b>5,55</b>	<b>4,86</b>	<b>1-7 DIRECT COSTS</b>
7,35	7,13	7,15	5,46	4,82	1-2 Wages and salaries
6,67	5,98	6,33	4,87	4,33	1 Direct remuneration and bonuses
5,13	5,06	5,29	3,79	3,58	of which: Basic wages and salaries
5,06	4,97	5,03	3,70	3,55	of which: wages and salaries in normal work.time
0,07	0,09	0,26	0,09	0,03	wages and salaries for overtime
0,42	0,14	0,32	0,44	0,48	Bonuses and allowances paid regularly
0,24	0,07	0,22	0,34	0,35	of which: bonus. and allow. paid monthly
0,18	0,07	0,10	0,09	0,13	bonus. and allow. paid for longer period
0,71	0,31	0,58	0,51	0,20	Remuneration and additional payments
0,00	0,00	0,00	0,00	0,00	Wages in kind
0,41	0,46	0,13	0,14	0,07	Bonuses paid at fixed periods
0,68	1,15	0,81	0,59	0,49	2 Payments for days not worked
0,00	0,00	0,00	0,00	0,00	of which: payments for working stoppages
0,55	1,02	0,69	0,52	0,42	payments for holidays
0,07	0,10	0,08	0,05	0,04	payments for leisure time
0,03	0,02	0,02	0,02	0,03	payments for public holidays
0,00	0,00	0,00	0,00	0,03	3 Payments to employees' savings schemes
0,05	0,00	0,10	0,00	0,00	4 Bonuses for being on call to work outside the workplace
0,01	0,00	0,02	0,08	0,01	5 Bonuses based on profit after taxation
0,00	0,00	0,00	0,01	0,00	6 Other direct costs for employees
-	-	-	-	-	of which: company products
0,00	0,00	0,00	0,00	0,00	company cars
0,00	-	0,00	0,01	0,00	staff housing
-	-	-	-	-	stock options and share purchase
-	0,00	0,00	-	-	7 Wages and salaries of apprentices
<b>2,90</b>	<b>2,66</b>	<b>2,62</b>	<b>1,99</b>	<b>1,72</b>	<b>8-15 INDIRECT COSTS</b>
2,53	2,48	2,48	1,85	1,64	8 Statutory social security contributions
1,06	1,01	1,01	0,76	0,67	of which: retirement pension insurance scheme
0,10	0,10	0,10	0,08	0,07	sickness insurance scheme
0,72	0,70	0,70	0,52	0,44	health insurance scheme
0,06	0,07	0,07	0,05	0,04	unemployment insurance scheme
0,32	0,35	0,35	0,26	0,24	guard fund
0,05	0,06	0,06	0,04	0,04	occupational accidents insurance schemes
0,08	0,05	0,04	0,02	0,01	9 Supplementary social security contributions
0,08	0,05	0,04	0,02	0,01	of which: supplementary pension scheme
0,09	0,06	0,03	0,05	0,02	10 Employers' imputed social contributions
0,03	0,03	0,01	0,02	0,01	of which: payments to employees leaving the enterprise
0,04	0,02	0,02	0,02	0,01	compens. for income upon temp. incap. for work
0,00	0,00	0,00	-	0,00	guaranteed remuner. in the event of sickness
0,02	0,00	0,00	0,00	0,00	social contrib. for pensions and health care
-	0,00	-	-	0,00	11 Employers' social contributions for apprentices
0,12	0,07	0,06	0,06	0,05	12 Social benefits
0,07	0,02	0,02	0,04	0,04	of which: canteens and meal vouchers
0,01	0,01	0,01	0,01	0,00	anniversary awards
0,03	0,04	0,03	0,01	0,00	other payments to the social fund
0,01	0,01	0,01	0,01	0,00	13 Vocational training costs paid by the employer
0,00	0,00	0,00	0,00	0,00	14 Taxes paid by the employer
0,07	0,00	0,01	0,00	0,00	15 Other expenditures paid by the employer
0,00	0,00	0,00	0,00	0,00	of which: recruitment costs
<b>- 0,00</b>	<b>- 0,00</b>	<b>- 0,00</b>	<b>-</b>	<b>- 0,00</b>	<b>16 SUBSIDIES</b>

**T14 Hodinové náklady práce podľa sekcií a divízií ekonomickej činnosti**  
**Hourly labour costs by sections and divisions of economic activity**

EUR/hod.

Ekonomická činnosť SK NACE Rev.2 (sekcie a divízie)	Celkové náklady práce	v tom					
		priame náklady spolu	z toho				
			mzdy	náhrady mzdy	mzdy a náhrady mzdy spol. (stĺ. 3+4)	náhrady za prac.pohot. mimo pracov.	peňažné plnenia zo zisku po zdan.
	Direct labour costs	Direct remune- rat. and bonuses	Payments for days not worked	Wages and salaries (col. 3+4)	Bonus. for being on call out. the work.	Bonus. based on profit after tax.	
a	1	2	3	4	5	6	7
<b>Priemer za SR</b>	<b>9,91</b>	<b>7,23</b>	<b>6,32</b>	<b>0,84</b>	<b>7,17</b>	<b>0,02</b>	<b>0,03</b>
<i>A Poľnohospodárstvo, lesníctvo a rybolov</i>	7,62	5,51	4,84	0,64	5,48	0,00	0,03
01 Pest. plodín a chov zvierat, poľov. a súvis. služ.	7,23	5,24	4,62	0,59	5,21	0,00	0,03
02 Lesníctvo a ťažba dreva	10,02	7,22	6,18	0,97	7,16	0,00	0,04
<i>B Ťažba a dobývanie</i>	12,19	8,77	7,60	1,09	8,70	0,04	-
08 Iná ťažba a dobývanie	11,71	8,57	7,51	1,03	8,54	0,01	-
09 Pomocné činnosti pri ťažbe	19,60	14,13	12,80	1,11	13,91	0,09	-
<i>C Priemyselná výroba</i>	10,24	7,41	6,47	0,90	7,37	0,01	0,03
10 Výroba potravín	7,61	5,56	4,85	0,63	5,47	0,00	0,07
11 Výroba nápojov	10,74	7,95	6,87	0,91	7,78	0,01	0,00
13 Výroba textilu	8,10	5,91	5,16	0,72	5,88	0,00	0,00
14 Výroba odevov	6,03	4,48	3,87	0,58	4,45	0,00	0,03
15 Výroba kože a kožených výrobkov	7,32	5,26	4,60	0,65	5,25	-	0,00
16 Sprac. dreva a výroba vyr. z dreva okrem nábytku	6,64	4,86	4,28	0,57	4,85	0,00	0,01
17 Výroba papiera a papierových výrobkov	11,46	8,34	7,15	1,01	8,15	0,02	0,14
18 Tlač a reprodukcia záznamových médií	9,06	6,72	5,79	0,89	6,68	0,01	-
19 Výroba koksu a rafinovaných ropných produktov	22,79	14,89	12,86	1,96	14,83	0,01	-
20 Výroba chemikálií a chemických produktov	11,29	8,17	7,10	1,03	8,12	0,02	0,00
21 Výroba základných farmaceut. vyr., prípravkov	11,53	8,30	7,21	1,08	8,29	0,01	-
22 Výroba výrobkov z gumy a plastu	9,78	7,07	6,17	0,84	7,01	0,01	0,04
23 Výroba ostat. nekovových minerálnych výrobkov	10,76	7,82	6,80	0,92	7,72	0,02	0,05
24 Výroba a spracovanie kovov	14,26	10,06	8,60	1,40	10,01	0,01	0,02
25 Výroba kov. konštrukcií okrem strojov a zariadení	9,50	6,92	6,00	0,87	6,87	0,00	0,04
26 Výroba počítačových, elektron. a optic. výrobkov	8,84	6,47	5,73	0,72	6,45	0,00	0,00
27 Výroba elektrických zariadení	10,15	7,41	6,52	0,86	7,38	0,00	0,01
28 Výroba strojov a zariadení i. n.	10,94	7,89	6,86	1,00	7,85	0,00	0,03
29 Výroba motorových vozidiel, návesov a prívosov	11,67	8,44	7,45	0,99	8,43	0,01	0,00
30 Stavba lodí a člnov	10,15	7,34	6,27	1,02	7,29	0,01	0,03
31 Výroba nábytku	7,71	5,60	4,89	0,69	5,59	0,00	0,01
32 Iná výroba	8,81	6,41	5,67	0,74	6,40	0,00	0,00
33 Oprava a inštalácia strojov a prístrojov	12,91	9,44	8,21	1,06	9,26	0,03	0,11
<i>D Dodávka elektriny, plynu, pary a stud. vzduchu</i>	16,79	11,77	9,88	1,50	11,37	0,13	0,23
35 Dodávka elektriny, plynu, pary a stud. vzduchu	16,79	11,77	9,88	1,50	11,37	0,13	0,23
<i>E Dodávka vody; odvod odpad. vôd, odstraň. odpad.</i>	9,36	6,85	5,81	0,93	6,74	0,05	0,06
36 Zber, úprava a dodávka vody	9,84	7,01	5,83	1,09	6,92	0,08	0,00
37 Čistenie a odvod odpadových vôd	8,45	6,16	5,54	0,62	6,15	-	-
38 Zber, spracúvanie a likvid. odpadov; recykl. mat.	9,01	6,80	5,87	0,80	6,67	0,02	0,09
39 Ozdrav. činn. a ostatné činn. naklad. s odpadom	8,67	6,32	5,04	0,76	5,80	0,02	0,50
<i>F Stavebníctvo</i>	8,66	6,37	5,51	0,80	6,31	0,00	0,02
41 Výstavba budov	7,37	5,38	4,66	0,67	5,33	0,00	0,03
42 Inžinierske stavby	10,45	7,66	6,55	1,00	7,55	0,00	0,01
43 Špecializované stavebné práce	8,44	6,27	5,49	0,75	6,24	0,01	0,02
<i>G Veľkoobchod a maloob.; oprava motor. vozidiel</i>	9,06	6,67	5,91	0,70	6,61	0,00	0,03
45 Veľkoob. a maloob. a oprava motor. voz. a motoc.	10,07	7,39	6,54	0,81	7,36	0,01	0,01
46 Veľkoobchod okrem mot. vozidiel a mot.	10,43	7,70	6,80	0,80	7,60	0,00	0,07
47 Maloobchod okrem mot. vozidiel a mot.	7,69	5,64	5,04	0,58	5,62	0,00	0,01
<i>H Doprava a skladovanie</i>	8,66	6,26	5,45	0,76	6,21	0,02	0,03
49 Pozemná doprava a doprava potrubím	7,94	5,73	5,02	0,67	5,70	0,02	0,02
50 Vodná doprava	10,88	8,00	6,96	1,01	7,97	0,03	-

EUR/hour

nepriame náklady spolu	z toho						subven- cie	Economic activity NACE Rev. 2 (sections and divisions)
	povin. príspev. na soc. poist.	nepovin. príspev. na soc. poist.	sociálne dávk y	sociálne výhody	náklady na škol. zamest- nancov	poplatky a sankcie súvis. so mzdami		
Indirect labour costs	of which						Subsi- dies	a
	Statut. social secur. contrib.	Supplem. social secur. contrib.	Employer. imputed social contrib.	Social benefits	Vocatio- nal training costs	Taxes		
8	9	10	11	12	13	14	15	
<b>2,69</b>	<b>2,43</b>	<b>0,05</b>	<b>0,07</b>	<b>0,08</b>	<b>0,03</b>	<b>0,00</b>	<b>- 0,01</b>	<b>Average of the SR</b>
2,11	1,91	0,04	0,07	0,07	0,01	0,00	- 0,00	<i>A Agriculture, forestry and fishing</i>
1,99	1,81	0,02	0,07	0,07	0,01	0,00	- 0,00	01 Crop and animal prod., hunting and related serv. act.
2,80	2,54	0,12	0,08	0,04	0,01	0,00	-	02 Forestry and logging
3,42	2,94	0,14	0,16	0,13	0,04	0,00	-	<i>B Mining and quarrying</i>
3,14	2,80	0,09	0,12	0,10	0,03	0,00	-	08 Other mining and quarrying
5,47	4,42	0,28	0,19	0,35	0,22	-	-	09 Mining support service activities
2,83	2,52	0,07	0,08	0,10	0,03	0,00	- 0,00	<i>C Manufacturing</i>
2,04	1,87	0,02	0,05	0,07	0,01	0,00	- 0,00	10 Manufacture of food products
2,79	2,46	0,03	0,12	0,10	0,05	0,00	-	11 Manufacture of beverages
2,20	1,97	0,05	0,07	0,06	0,01	0,00	- 0,01	13 Manufacture of textiles
1,55	1,45	0,01	0,03	0,05	0,00	0,00	- 0,00	14 Manufacture of wearing apparel
2,07	1,80	0,01	0,17	0,06	0,01	0,00	- 0,00	15 Manufacture of leather and related products
1,78	1,65	0,03	0,04	0,05	0,00	0,00	- 0,00	16 Manufacture of wood and of products of wood
3,12	2,72	0,10	0,06	0,13	0,06	-	- 0,00	17 Manufacture of paper and paper products
2,34	2,16	0,05	0,04	0,06	0,01	-	-	18 Printing and reproduction of recorded media
7,90	5,24	0,44	0,39	1,45	0,18	-	-	19 Manufacture of coke and refined petroleum products
3,13	2,81	0,09	0,08	0,11	0,03	0,00	- 0,00	20 Manufacture of chemicals and chemical products
3,23	2,86	0,10	0,12	0,08	0,03	-	-	21 Manufacture of basic pharm. prod. and pharm. prep.
2,72	2,45	0,05	0,08	0,08	0,03	0,00	- 0,00	22 Manufacture of rubber and plastic products
2,94	2,57	0,08	0,10	0,11	0,05	-	- 0,00	23 Manufacture of other non-metallic mineral products
4,20	3,48	0,17	0,12	0,23	0,04	0,00	-	24 Manufacture of basic metals
2,58	2,32	0,05	0,08	0,07	0,03	0,00	- 0,00	25 Manufacture of fabricated metal prod., except mach.
2,37	2,21	0,02	0,04	0,05	0,02	-	-	26 Manufacture of computer, electron. and optical prod.
2,75	2,51	0,04	0,06	0,08	0,03	0,00	- 0,00	27 Manufacture of electrical equipment
3,05	2,75	0,08	0,07	0,07	0,04	0,00	- 0,00	28 Manufacture of machinery and equipment n.e.c.
3,24	2,92	0,09	0,06	0,10	0,03	0,00	- 0,01	29 Manufacture of motor vehicl., trailers and semi-trail.
2,82	2,43	0,07	0,08	0,09	0,03	0,00	- 0,01	30 Manufacture of other transport equipment
2,11	1,93	0,03	0,06	0,06	0,01	0,00	- 0,00	31 Manufacture of furniture
2,40	2,18	0,03	0,06	0,07	0,03	-	-	32 Other manufacturing
3,47	3,03	0,10	0,11	0,16	0,06	0,00	-	33 Repair and installation of machinery and equipment
5,01	3,95	0,30	0,37	0,23	0,15	0,00	-	<i>D Electricity, gas, steam and air conditioning supply</i>
5,01	3,95	0,30	0,37	0,23	0,15	0,00	-	35 Electricity, gas, steam and air conditioning supply
2,68	2,33	0,12	0,10	0,09	0,03	0,00	- 0,17	<i>E Water supply, sewer., waste manag. and remed. act.</i>
2,83	2,42	0,17	0,10	0,09	0,03	0,00	-	36 Water collection, treatment and supply
2,30	2,14	0,07	0,06	0,01	0,00	-	-	37 Sewerage
2,58	2,27	0,09	0,10	0,10	0,03	0,00	- 0,38	38 Waste collection, treat. and disposal activ.; mat. rec.
2,35	2,03	0,00	0,15	0,07	0,09	-	-	39 Remediation activities and other waste manag. serv.
2,29	2,11	0,02	0,07	0,06	0,02	0,00	- 0,00	<i>F Construction</i>
1,99	1,80	0,01	0,08	0,07	0,02	0,00	- 0,00	41 Construction of buildings
2,79	2,55	0,03	0,07	0,07	0,04	0,00	-	42 Civil engineering
2,18	2,04	0,02	0,04	0,04	0,02	0,00	-	43 Specialised construction activities
2,40	2,21	0,02	0,05	0,07	0,02	0,00	- 0,00	<i>G Wholesale and retail tr. rep. of motor vehic. and mot.</i>
2,68	2,48	0,02	0,04	0,09	0,04	0,00	- 0,01	45 Whol. and retail tr. and rep. of motor vehic. and mot.
2,73	2,54	0,03	0,06	0,06	0,03	0,00	- 0,00	46 Wholesale trade, except of motor vehic. and mot.
2,05	1,88	0,02	0,05	0,07	0,02	0,00	- 0,00	47 Retail trade, except of motor vehic. and motorcycles
2,44	2,17	0,07	0,07	0,08	0,03	0,00	- 0,05	<i>H Transportation and storage</i>
2,20	2,01	0,04	0,06	0,06	0,02	0,00	- 0,00	49 Land transport and transport via pipelines
2,88	2,72	0,02	0,06	0,03	0,04	-	-	50 Water transport

**T14 Hodinové náklady práce podľa sekcií a divízií ekonomickej činnosti**  
**Hourly labour costs by sections and divisions of economic activity**

dokončenie

EUR/hod.

Ekonomická činnosť SK NACE Rev.2 (sekcie a divízie)	Celkové náklady práce	v tom					
		priame náklady spolu	z toho				
			mzdy	náhrady mzdy	mzdy a náhrady mzdy spol. (stĺ.3+4)	náhrady za prac.pohot. mimo pracov.	peňažné plnenia zo zisku po zdan.
a	1	2	3	4	5	6	7
51 Letecká doprava	20,54	15,10	13,47	1,63	15,10	-	-
52 Skladové a pomocné činnosti v doprave	10,12	7,34	6,33	0,91	7,25	0,03	0,05
53 Poštové služby a služby kuriérov	7,74	5,58	4,79	0,76	5,56	0,00	0,00
<i>I Ubytovacie a stravovacie služby</i>	5,89	4,36	3,90	0,44	4,33	0,00	0,00
55 Ubytovanie	6,65	4,94	4,43	0,48	4,91	0,00	0,00
56 Činnosti reštaurácií a pohostinstiev	5,45	4,03	3,59	0,41	4,01	0,00	0,00
<i>J Informácie a komunikácia</i>	17,28	12,81	11,29	1,32	12,61	0,04	0,07
58 Nakladateľské činnosti	12,99	9,59	8,55	1,03	9,57	0,01	-
59 Výroba filmov, videozáz. a tel. prog., zvuk. nah.	12,79	9,57	8,64	0,92	9,56	-	-
60 Činnosti pre rozhlasové a televízne vysielanie	11,02	8,03	7,24	0,78	8,02	0,01	-
61 Telekomunikácie	18,94	13,82	11,79	1,66	13,45	0,08	-
62 Počítačové program., poradenstvo a súvis. služby	17,81	13,32	11,87	1,30	13,17	0,02	0,08
63 Informačné služby	17,63	13,02	11,49	1,21	12,70	0,03	0,26
<i>K Finančné a poisťovacie činnosti</i>	18,04	13,15	11,41	1,61	13,01	0,03	0,07
64 Finan. služby okrem poistenia a dôchod. zabez.	18,34	13,32	11,56	1,62	13,18	0,03	0,07
65 Poist., zaist. a dôch. zab. okrem povin. soc. poist.	16,94	12,42	10,74	1,59	12,34	0,01	0,04
66 Pomocné činnosti finančných služieb a poistenia	17,79	13,19	11,48	1,53	13,01	-	0,11
<i>L Činnosti v oblasti nehnuteľností</i>	9,93	7,27	6,37	0,82	7,20	0,02	0,04
68 Činnosti v oblasti nehnuteľností	9,93	7,27	6,37	0,82	7,20	0,02	0,04
<i>M Odborné, vedecké a technické činnosti</i>	12,02	8,92	7,93	0,93	8,86	0,00	0,04
69 Právne a účtovnícke činnosti	12,27	9,19	8,22	0,88	9,10	0,00	0,08
70 Vedenie firiem; poradenstvo v oblasti riadenia	13,56	10,15	9,09	1,02	10,10	0,01	0,02
71 Architekt. a inžinier. činnosti, tech. testovanie	12,71	9,31	8,20	1,05	9,25	0,00	0,05
72 Vedecký výskum a vývoj	10,46	7,68	6,79	0,88	7,67	0,00	0,01
73 Reklama a prieskum trhu	11,16	8,37	7,46	0,86	8,32	0,00	-
74 Ostatné odborné, vedecké a technické činnosti	7,82	5,74	5,21	0,52	5,73	0,01	0,00
<i>N Administratívne a podporné služby</i>	7,15	5,28	4,67	0,55	5,22	0,02	0,02
77 Prenájom a lízing	11,21	8,27	7,18	0,87	8,06	-	0,20
78 Sprostredkovanie práce	6,39	4,73	4,18	0,50	4,67	0,03	0,00
79 Činnosti cestovných agentúr a súvisiace činnosti	8,65	6,36	5,68	0,68	6,36	-	-
80 Bezpečnostné a pátracie služby	5,29	3,90	3,50	0,36	3,86	0,01	0,01
81 Činnosti súvis. s údržbou zariad. a krajín. úpravou	6,82	5,02	4,35	0,56	4,91	0,04	0,05
82 Admin., pom. kancelár. a iné obch. pomoc. činn.	8,77	6,49	5,77	0,69	6,46	0,00	-
<i>O Verejná správa a obrana; povinné sociálne zabezp.</i>	10,31	7,41	6,67	0,68	7,35	0,05	0,01
84 Verejná správa a obrana; povinné soc. zabezp.	10,31	7,41	6,67	0,68	7,35	0,05	0,01
<i>P Vzdelávanie</i>	9,79	7,13	5,98	1,15	7,13	0,00	0,00
85 Vzdelávanie	9,79	7,13	5,98	1,15	7,13	0,00	0,00
<i>Q Zdravotníctvo a sociálna pomoc</i>	9,90	7,27	6,33	0,81	7,15	0,10	0,02
86 Zdravotníctvo	10,39	7,64	6,65	0,85	7,49	0,12	0,03
87 Starostlivosť v pobytových zariadeniach	7,45	5,45	4,79	0,66	5,45	0,00	-
88 Sociálna práca bez ubytovania	7,74	5,63	4,93	0,70	5,63	0,00	-
<i>R Umenie, zábava a rekreácia</i>	7,54	5,55	4,87	0,59	5,46	0,00	0,08
90 Tvorivé, umelecké a zábavné činnosti	7,90	5,79	5,09	0,68	5,77	0,00	0,01
91 Čin. knižníc, archívov, múzeí a ostat. kultúr. zar.	7,85	5,74	5,04	0,69	5,73	0,01	0,00
92 Činnosti herní a stávkových kancelárií	7,02	5,26	4,50	0,48	4,99	0,00	0,27
93 Športové, zábavné a rekreačné činnosti	7,47	5,45	4,91	0,51	5,42	0,00	-
<i>S Ostatné činnosti</i>	6,58	4,86	4,33	0,49	4,82	0,00	0,01
94 Činnosti členských organizácií	6,78	5,00	4,49	0,50	4,99	0,00	0,00
95 Oprava poč., osob. potrieb a potrieb pre domác.	7,72	5,76	5,04	0,53	5,57	-	0,18
96 Ostatné osobné služby	5,62	4,18	3,61	0,44	4,06	-	-



nepriame náklady spolu	z toho						subven- cie	Economic activity NACE Rev. 2 (sections and divisions)
	povin. príspev. na soc. poist.	nepovin. príspev. na soc. poist.	sociálne dávk y	sociálne výhody	náklady na škol. zamest- nancov	poplatky a sankcie súvis. so mzdami		
Indirect labour costs	of which						Subsi- dies	a
	Statut. social secur. contrib.	Supplem. social secur. contrib.	Employer. imputed social contrib.	Social benefits	Vocatio- nal training costs	Taxes		
8	9	10	11	12	13	14	15	
5,45	5,41	-	0,03	-	-	-	-	51 Air transport
2,94	2,51	0,13	0,07	0,12	0,06	0,00	- 0,15	52 Warehousing and support activ. for transportation
2,16	1,90	0,06	0,10	0,07	0,01	0,00	-	53 Postal and courier activities
1,53	1,43	0,01	0,04	0,03	0,00	0,00	- 0,00	<i>I Accommodation and food service activities</i>
1,71	1,63	0,01	0,03	0,04	0,00	-	- 0,00	55 Accommodation
1,43	1,32	0,00	0,04	0,03	0,00	0,00	- 0,00	56 Food and beverage service activities
4,47	4,08	0,06	0,12	0,14	0,06	0,00	-	<i>J Information and communication</i>
3,41	3,21	0,04	0,06	0,07	0,02	-	-	58 Publishing activities
3,22	3,02	0,00	0,15	0,03	0,03	-	-	59 Motion picture, video and tel. program. production
2,99	2,79	0,03	0,06	0,08	0,03	-	-	60 Programming and broadcasting activities
5,12	4,40	0,08	0,28	0,26	0,09	-	-	61 Telecommunications
4,50	4,18	0,06	0,07	0,12	0,05	0,00	-	62 Computer programming, consult. and related activ.
4,61	4,26	0,06	0,09	0,07	0,08	0,00	-	63 Information service activities
4,89	4,18	0,15	0,18	0,20	0,14	0,00	-	<i>K Financial and insurance activities</i>
5,02	4,27	0,17	0,18	0,21	0,15	0,00	-	64 Financial serv. act., except insur. and pension fund.
4,52	3,86	0,10	0,21	0,23	0,10	-	-	65 Insur., reinsur. and pension fund., except comp.sec.
4,60	4,11	0,12	0,17	0,07	0,12	-	-	66 Activities auxiliary to finan. services and insur.act.
2,66	2,42	0,04	0,09	0,08	0,03	0,00	- 0,00	<i>L Real estate activities</i>
2,66	2,42	0,04	0,09	0,08	0,03	0,00	- 0,00	68 Real estate activities
3,11	2,88	0,04	0,05	0,08	0,04	0,00	- 0,00	<i>M Professional, scientific and technical activities</i>
3,09	2,94	0,03	0,03	0,05	0,04	0,00	- 0,01	69 Legal and accounting activities
3,40	3,11	0,04	0,06	0,12	0,05	0,00	-	70 Activities of head offices; manag. consultancy act.
3,40	3,07	0,07	0,08	0,12	0,05	0,00	-	71 Architect. and engineer. act., technical test. and anal.
2,78	2,62	0,03	0,05	0,07	0,01	0,00	- 0,00	72 Scientific research and development
2,79	2,62	0,02	0,05	0,05	0,03	-	-	73 Advertising and market research
2,08	1,98	0,03	0,02	0,04	0,02	0,00	-	74 Other professional, scientific and technical activities
1,87	1,76	0,01	0,04	0,03	0,01	0,00	- 0,00	<i>N Administrative and support service activities</i>
2,93	2,69	0,03	0,05	0,04	0,04	0,00	-	77 Rental and leasing activities
1,65	1,60	0,00	0,04	0,00	0,00	0,00	-	78 Employment activities
2,30	2,21	0,01	0,02	0,05	0,00	0,00	-	79 Travel agency, tour oper. reser. serv. and related act.
1,39	1,30	0,01	0,02	0,04	0,00	0,01	- 0,00	80 Security and investigation activities
1,80	1,67	0,01	0,05	0,05	0,01	0,00	-	81 Services to buildings and landscape activities
2,28	2,15	0,02	0,06	0,03	0,01	-	-	82 Office admin, office supp. and other busin.supp. act.
2,90	2,53	0,08	0,09	0,12	0,01	0,00	- 0,00	<i>O Public admin. and defence; compulsory social sec.</i>
2,90	2,53	0,08	0,09	0,12	0,01	0,00	- 0,00	84 Public admin. and defence; compulsory social sec.
2,66	2,48	0,05	0,06	0,07	0,01	0,00	- 0,00	<i>P Education</i>
2,66	2,48	0,05	0,06	0,07	0,01	0,00	- 0,00	85 Education
2,62	2,48	0,04	0,03	0,06	0,01	0,00	- 0,00	<i>Q Human health and social work activities</i>
2,75	2,60	0,04	0,03	0,06	0,01	0,00	- 0,00	86 Human health activities
2,01	1,88	0,04	0,04	0,03	0,01	0,00	-	87 Residential care activities
2,11	1,96	0,03	0,04	0,08	0,01	0,00	-	88 Social work activities without accommodation
1,99	1,85	0,02	0,05	0,06	0,01	0,00	-	<i>R Arts, entertainment and recreation</i>
2,12	1,99	0,02	0,05	0,06	0,00	-	-	90 Creative, arts and entertainment activities
2,11	1,95	0,04	0,05	0,06	0,01	0,00	-	91 Libraries, archives, museums and other cultural act.
1,76	1,67	0,01	0,03	0,03	0,01	-	-	92 Gambling and betting activities
2,02	1,81	0,02	0,05	0,11	0,01	0,00	-	93 Sports activities and amusement and recreation act.
1,72	1,64	0,01	0,02	0,05	0,00	0,00	- 0,00	<i>S Other service activities</i>
1,79	1,70	0,01	0,02	0,06	0,01	0,00	- 0,01	94 Activities of membership organisations
1,97	1,88	0,02	0,03	0,04	0,00	-	-	95 Repair of comput. and personal and househ. goods
1,44	1,38	0,01	0,03	0,02	0,00	-	-	96 Other personal service activities

**T15 Hodinové náklady práce podľa krajov**  
**Hourly labour costs by regions**

EUR/hod.

Položky nákladov práce	Priemer za SR	Kraj			
		Bratislavský	Trnavský	Trenčiansky	Nitriansky
		Bratislava	Trnava	Trenčín	Nitra
a	1	2	3	4	5
<b>1.-16. CELKOVÉ NÁKLADY PRÁCE</b>	<b>9,91</b>	<b>12,19</b>	<b>9,26</b>	<b>9,27</b>	<b>8,75</b>
1.-12. Náklady súvisiace s výkonom práce	9,87	12,15	9,22	9,23	8,72
<b>1.-7. PRIAME NÁKLADY</b>	<b>7,23</b>	<b>8,93</b>	<b>6,73</b>	<b>6,76</b>	<b>6,39</b>
1.-2. Mzdy a náhrady mzdy	7,17	8,84	6,68	6,70	6,34
1. Mzdy	6,32	7,86	5,88	5,89	5,57
v tom základné (tarifné) mzdy a platy	4,85	5,95	4,51	4,45	4,32
v tom mzdy v určenom pracovnom čase	4,74	5,84	4,39	4,32	4,23
mzdy za nadčasy	0,11	0,12	0,12	0,13	0,09
prémie a odmeny	0,88	1,24	0,80	0,83	0,76
v tom prémie a odmeny mesačné	0,60	0,70	0,61	0,66	0,59
prémie a odmeny za dlhšie obdobie	0,28	0,54	0,19	0,17	0,16
príplatky a doplatky, mzdové zvýhodnenia	0,35	0,36	0,37	0,33	0,33
naturálne mzdy	0,01	0,01	0,00	0,00	0,00
nepravidelné odmeny	0,24	0,29	0,20	0,27	0,16
2. Náhrady mzdy	0,84	0,98	0,79	0,81	0,78
z toho náhrady za výluky a prestoje	0,00	0,01	0,00	0,00	0,01
náhrady za dovolenku	0,66	0,79	0,62	0,62	0,61
náhrady za voľné dni podľa ZP a KZ	0,09	0,11	0,07	0,08	0,08
náhrady za platené sviatky	0,08	0,07	0,09	0,10	0,08
3. Platby do programu sporenia	0,00	0,00	0,00	0,00	0,00
4. Náhrady za pracovnú pohotovosť mimo pracoviska	0,02	0,02	0,02	0,01	0,01
5. Peňažné plnenia zo zisku po zdanení	0,03	0,03	0,02	0,04	0,02
6. Ostatné priame náklady zamestnancom	0,01	0,03	0,01	0,00	0,01
z toho vlastné výrobky predávané so zľavou	0,00	0,00	0,00	0,00	0,00
použitie služob. vozidla pre osobnú potrebu	0,01	0,02	0,01	0,00	0,00
poskytnutie služobného bytu	0,00	0,00	0,00	0,00	0,00
poskytnutie predkupného práva na akcie	0,00	0,00	-	0,00	-
7. Odmeny učňom	0,00	0,00	0,00	0,00	0,00
<b>8.-15. NEPRIAME NÁKLADY</b>	<b>2,69</b>	<b>3,28</b>	<b>2,53</b>	<b>2,51</b>	<b>2,36</b>
8. Povinné príspevky na sociálne poistenie	2,43	2,95	2,30	2,29	2,16
z toho dôchodkové poistenie	0,98	1,18	0,93	0,93	0,88
nemocenské poistenie	0,10	0,12	0,09	0,09	0,09
zdravotné poistenie	0,68	0,84	0,64	0,64	0,60
poistenie v nezamestnanosti	0,07	0,08	0,06	0,06	0,06
garančný a rezervný fond	0,34	0,42	0,32	0,32	0,31
úrazové poistenie	0,06	0,07	0,05	0,05	0,05
9. Nepovinné príspevky na sociálne poistenie	0,05	0,07	0,05	0,04	0,04
z toho doplnkové dôchodkové poistenie	0,05	0,07	0,05	0,04	0,04
10. Sociálne dávky	0,07	0,08	0,07	0,07	0,06
z toho odstupné	0,03	0,04	0,03	0,03	0,02
náhrada príjmu pri dočasnej prac. neschop.	0,03	0,03	0,03	0,03	0,02
mzdové vyrovnanie za dobu nemoci	0,00	0,00	0,00	0,00	0,00
príspevky na dôchodok a zdrav. starostl.	0,01	0,01	0,00	0,00	0,00
11. Príspevky na sociálne poistenie učňov	0,00	0,00	0,00	0,00	-
12. Sociálne výhody	0,08	0,11	0,08	0,07	0,07
v tom príspevky na stravovanie	0,05	0,06	0,04	0,04	0,04
jubilejné odmeny	0,01	0,01	0,01	0,01	0,00
ostatné príspevky do sociálneho fondu	0,03	0,04	0,03	0,02	0,02
13. Náklady na školenie zamestnancov	0,03	0,04	0,02	0,02	0,02
14. Poplatky a sankcie súvisiace so mzdami	0,00	0,00	0,00	0,00	0,00
15. Ostatné nepriame náklady	0,02	0,02	0,02	0,02	0,01
z toho náklady na nábor zamestnancov	0,00	0,01	0,00	0,00	0,00
<b>16. SUBVENCIE</b>	<b>- 0,01</b>	<b>- 0,02</b>	<b>- 0,00</b>	<b>- 0,00</b>	<b>- 0,00</b>

EUR/hour

Region				Items of labour costs
Žilinský	Bansko-bystrický	Prešovský	Košický	
Žilina	Banská Bystrica	Prešov	Košice	
6	7	8	9	a
<b>9,21</b>	<b>8,53</b>	<b>8,21</b>	<b>9,54</b>	<b>1-16 TOTAL LABOUR COSTS</b>
9,17	8,52	8,14	9,49	1-12 Compensation of employees
<b>6,71</b>	<b>6,20</b>	<b>5,96</b>	<b>6,92</b>	<b>1-7 DIRECT COSTS</b>
6,64	6,15	5,89	6,87	1-2 Wages and salaries
5,85	5,44	5,15	6,00	1 Direct remuneration and bonuses
4,42	4,23	4,13	4,69	of which: Basic wages and salaries
4,31	4,14	4,05	4,57	of which: wages and salaries in normal work.time
0,11	0,09	0,08	0,12	wages and salaries for overtime
0,87	0,57	0,61	0,63	Bonuses and allowances paid regularly
0,64	0,44	0,48	0,47	of which: bonus. and allow. paid monthly
0,23	0,13	0,13	0,16	bonus. and allow. paid for longer period
0,34	0,42	0,26	0,40	Remuneration and additional payments
0,00	0,00	0,00	0,01	Wages in kind
0,22	0,21	0,16	0,28	Bonuses paid at fixed periods
0,79	0,71	0,74	0,87	2 Payments for days not worked
0,00	0,00	0,01	0,00	of which: payments for working stoppages
0,63	0,55	0,57	0,67	payments for holidays
0,08	0,06	0,07	0,11	payments for leisure time
0,08	0,08	0,08	0,08	payments for public holidays
0,00	0,00	0,00	0,00	3 Payments to employees' savings schemes
0,02	0,02	0,03	0,02	4 Bonuses for being on call to work outside the workplace
0,03	0,02	0,03	0,03	5 Bonuses based on profit after taxation
0,01	0,01	0,01	0,00	6 Other direct costs for employees
0,00	0,00	0,00	0,00	of which: company products
0,01	0,00	0,00	0,00	company cars
0,00	0,00	0,00	0,00	staff housing
-	0,00	-	-	stock options and share purchase
0,00	0,00	0,00	0,00	7 Wages and salaries of apprentices
<b>2,51</b>	<b>2,34</b>	<b>2,26</b>	<b>2,62</b>	<b>8-15 INDIRECT COSTS</b>
2,27	2,12	2,02	2,36	8 Statutory social security contributions
0,92	0,87	0,84	0,96	of which: retirement pension insurance scheme
0,09	0,09	0,09	0,10	sickness insurance scheme
0,64	0,59	0,55	0,66	health insurance scheme
0,06	0,06	0,05	0,06	unemployment insurance scheme
0,32	0,29	0,27	0,33	guard fund
0,05	0,05	0,05	0,06	occupational accidents insurance schemes
0,05	0,05	0,03	0,06	9 Supplementary social security contributions
0,05	0,05	0,03	0,06	of which: supplementary pension scheme
0,08	0,08	0,05	0,06	10 Employers' imputed social contributions
0,03	0,03	0,02	0,03	of which: payments to employees leaving the enterprise
0,03	0,03	0,03	0,03	compens. for income upon temp. incap. for work
0,00	0,00	0,00	0,00	guaranteed remuner. in the event of sickness
0,01	0,02	0,00	0,00	social contrib. for pensions and health care
0,00	-	0,00	0,00	11 Employers' social contributions for apprentices
0,07	0,07	0,07	0,08	12 Social benefits
0,04	0,05	0,05	0,05	of which: canteens and meal vouchers
0,01	0,00	0,01	0,01	anniversary awards
0,03	0,02	0,02	0,02	other payments to the social fund
0,02	0,01	0,01	0,02	13 Vocational training costs paid by the employer
0,00	0,00	0,00	0,00	14 Taxes paid by the employer
0,02	0,01	0,06	0,03	15 Other expenditures paid by the employer
0,00	0,00	0,00	0,00	of which: recruitment costs
<b>- 0,01</b>	<b>- 0,01</b>	<b>- 0,01</b>	<b>- 0,00</b>	<b>16 SUBSIDIES</b>

**T16 Hodinové náklady práce podľa veľkosti organizácie**  
**Hourly labour costs by size of reporting units**

EUR/hod.

Položky nákladov práce	Priemer za SR Average of the SR	Veľkosť organizácie (počet zamestnancov)			
		1 - 9	10 - 19	20 - 49	50 - 99
a	1	2	3	4	5
<b>1.-16. CELKOVÉ NÁKLADY PRÁCE</b>	<b>9,91</b>	<b>7,49</b>	<b>8,33</b>	<b>9,27</b>	<b>9,67</b>
1.-12. Náklady súvisiace s výkonom práce	9,87	7,47	8,32	9,25	9,64
<b>1.-7. PRIAME NÁKLADY</b>	<b>7,23</b>	<b>5,53</b>	<b>6,14</b>	<b>6,81</b>	<b>7,09</b>
1.-2. Mzdy a náhrady mzdy	7,17	5,47	6,10	6,75	7,04
1. Mzdy	6,32	4,88	5,41	5,91	6,16
v tom základné (tarifné) mzdy a platy	4,85	4,12	4,30	4,67	4,82
v tom mzdy v určenom pracovnom čase	4,74	4,08	4,26	4,60	4,72
mzdy za nadčasy	0,11	0,04	0,04	0,07	0,10
prémie a odmeny	0,88	0,59	0,81	0,78	0,83
v tom prémie a odmeny mesačné	0,60	0,48	0,67	0,60	0,59
prémie a odmeny za dlhšie obdobie	0,28	0,11	0,14	0,19	0,24
príplatky a doplatky, mzdové zvýhodnenia	0,35	0,07	0,16	0,24	0,28
naturálne mzdy	0,01	0,01	0,00	0,00	0,01
nepravidelné odmeny	0,24	0,09	0,14	0,22	0,22
2. Náhrady mzdy	0,84	0,59	0,69	0,84	0,87
z toho náhrady za výluky a prestoje	0,00	0,00	0,00	0,00	0,00
náhrady za dovolenku	0,66	0,49	0,57	0,68	0,72
náhrady za voľné dni podľa ZP a KZ	0,09	0,04	0,05	0,08	0,09
náhrady za platené sviatky	0,08	0,05	0,06	0,07	0,06
3. Platby do programu sporenia	0,00	0,00	0,00	0,00	0,00
4. Náhrady za pracovnú pohotovosť mimo pracoviska	0,02	0,00	0,01	0,01	0,01
5. Peňažné plnenia zo zisku po zdanení	0,03	0,05	0,02	0,04	0,03
6. Ostatné priame náklady zamestnancom	0,01	0,00	0,01	0,01	0,01
z toho vlastné výrobky predávané so zľavou	0,00	0,00	-	0,00	0,00
použitie služob. vozidla pre osobnú potrebu	0,01	0,00	0,00	0,01	0,01
poskytnutie služobného bytu	0,00	-	0,00	0,00	0,00
poskytnutie predkupného práva na akcie	0,00	-	-	0,00	-
7. Odmeny učňom	0,00	-	0,00	0,00	0,00
<b>8.-15. NEPRIAME NÁKLADY</b>	<b>2,69</b>	<b>1,96</b>	<b>2,20</b>	<b>2,46</b>	<b>2,58</b>
8. Povinné príspevky na sociálne poistenie	2,43	1,84	2,06	2,27	2,38
z toho dôchodkové poistenie	0,98	0,76	0,84	0,92	0,96
nemocenské poistenie	0,10	0,08	0,09	0,09	0,10
zdravotné poistenie	0,68	0,49	0,56	0,63	0,67
poistenie v nezamestnanosti	0,07	0,05	0,06	0,06	0,06
garančný a rezervný fond	0,34	0,26	0,29	0,32	0,33
úrazové poistenie	0,06	0,05	0,05	0,05	0,06
9. Nepovinné príspevky na sociálne poistenie	0,05	0,02	0,02	0,03	0,04
z toho doplnkové dôchodkové poistenie	0,05	0,02	0,02	0,03	0,04
10. Sociálne dávky	0,07	0,04	0,05	0,06	0,06
z toho odstupné	0,03	0,02	0,02	0,03	0,03
náhrada príjmu pri dočasnej prac. neschop.	0,03	0,01	0,02	0,02	0,03
mzdové vyrovnanie za dobu nemoci	0,00	0,00	0,00	0,00	0,00
príspevky na dôchodok a zdrav. starostl.	0,01	0,00	0,00	0,00	0,00
11. Príspevky na sociálne poistenie učňov	0,00	-	0,00	-	0,00
12. Sociálne výhody	0,08	0,05	0,06	0,07	0,07
v tom príspevky na stravovanie	0,05	0,04	0,04	0,04	0,04
jubilejné odmeny	0,01	0,00	0,00	0,00	0,01
ostatné príspevky do sociálneho fondu	0,03	0,01	0,01	0,02	0,02
13. Náklady na školenie zamestnancov	0,03	0,01	0,01	0,02	0,02
14. Poplatky a sankcie súvisiace so mzdami	0,00	0,00	0,00	0,00	0,00
15. Ostatné nepriame náklady	0,02	0,00	0,01	0,01	0,01
z toho náklady na nábor zamestnancov	0,00	0,00	0,00	0,00	0,00
<b>16. SUBVENCIE</b>	<b>- 0,01</b>	<b>- 0,00</b>	<b>- 0,00</b>	<b>- 0,00</b>	<b>- 0,00</b>

EUR/hour

Size of reporting unit (number of employees)				Items of labour costs
100 - 249	250 - 499	500 - 999	1000 a viac	
6	7	8	9	a
<b>10,38</b>	<b>10,23</b>	<b>11,08</b>	<b>11,84</b>	<b>1-16 TOTAL LABOUR COSTS</b>
10,29	10,17	11,05	11,77	1-12 Compensation of employees
<b>7,55</b>	<b>7,44</b>	<b>8,11</b>	<b>8,50</b>	<b>1-7 DIRECT COSTS</b>
7,47	7,36	8,01	8,44	1-2 Wages and salaries
6,63	6,52	7,08	7,43	1 Direct remuneration and bonuses
4,95	4,87	5,27	5,48	of which: Basic wages and salaries
4,82	4,74	5,07	5,31	of which: wages and salaries in normal work.time
0,13	0,13	0,20	0,17	wages and salaries for overtime
1,03	0,95	1,08	0,94	Bonuses and allowances paid regularly
0,69	0,62	0,67	0,50	of which: bonus. and allow. paid monthly
0,34	0,32	0,41	0,43	bonus. and allow. paid for longer period
0,39	0,48	0,50	0,61	Remuneration and additional payments
0,00	0,01	0,01	0,01	Wages in kind
0,26	0,22	0,23	0,39	Bonuses paid at fixed periods
0,84	0,84	0,93	1,01	2 Payments for days not worked
0,01	0,01	0,01	0,01	of which: payments for working stoppages
0,66	0,66	0,72	0,74	payments for holidays
0,09	0,09	0,11	0,13	payments for leisure time
0,08	0,07	0,09	0,12	payments for public holidays
0,00	0,01	0,00	0,00	3 Payments to employees' savings schemes
0,03	0,04	0,04	0,03	4 Bonuses for being on call to work outside the workplace
0,03	0,02	0,03	0,02	5 Bonuses based on profit after taxation
0,02	0,01	0,02	0,02	6 Other direct costs for employees
0,00	0,00	0,00	0,00	of which: company products
0,01	0,01	0,02	0,01	company cars
0,00	0,00	0,00	0,00	staff housing
0,00	0,00	0,00	-	stock options and share purchase
0,00	0,00	0,00	0,00	7 Wages and salaries of apprentices
<b>2,83</b>	<b>2,79</b>	<b>3,00</b>	<b>3,35</b>	<b>8-15 INDIRECT COSTS</b>
2,53	2,50	2,69	2,92	8 Statutory social security contributions
1,03	1,00	1,08	1,17	of which: retirement pension insurance scheme
0,10	0,10	0,11	0,12	sickness insurance scheme
0,71	0,70	0,77	0,83	health insurance scheme
0,07	0,07	0,07	0,08	unemployment insurance scheme
0,34	0,35	0,38	0,41	guard fund
0,06	0,06	0,07	0,07	occupational accidents insurance schemes
0,04	0,06	0,07	0,11	9 Supplementary social security contributions
0,04	0,06	0,07	0,11	of which: supplementary pension scheme
0,07	0,08	0,09	0,11	10 Employers' imputed social contributions
0,03	0,03	0,04	0,05	of which: payments to employees leaving the enterprise
0,03	0,03	0,03	0,04	compens. for income upon temp. incap. for work
0,00	0,00	0,00	0,00	guaranteed remuner. in the event of sickness
0,01	0,01	0,00	0,01	social contrib. for pensions and health care
0,00	0,00	-	0,00	11 Employers' social contributions for apprentices
0,09	0,10	0,09	0,13	12 Social benefits
0,06	0,05	0,05	0,06	of which: canteens and meal vouchers
0,01	0,01	0,01	0,01	anniversary awards
0,02	0,04	0,03	0,06	other payments to the social fund
0,03	0,03	0,03	0,05	13 Vocational training costs paid by the employer
0,00	0,00	0,00	0,00	14 Taxes paid by the employer
0,06	0,02	0,03	0,03	15 Other expenditures paid by the employer
0,01	0,01	0,01	0,00	of which: recruitment costs
<b>- 0,00</b>	<b>- 0,00</b>	<b>- 0,03</b>	<b>- 0,01</b>	<b>16 SUBSIDIES</b>

**T17 Hodinové náklady práce podľa vybraných druhov vlastníctva**  
**Hourly labour costs by selected types of ownership**

EUR/hod.

Položky nákladov práce	Priemer za SR	Druh vlastníctva		
		súkromné tuzemské	družstevné	štátne
		Average of the SR	Private inland	Cooperative - owned
a	1	2	3	4
<b>1.-16. CELKOVÉ NÁKLADY PRÁCE</b>	<b>9,91</b>	<b>8,42</b>	<b>7,49</b>	<b>11,11</b>
1.-12. Náklady súvisiace s výkonom práce	9,87	8,39	7,47	11,07
<b>1.-7. PRIAME NÁKLADY</b>	<b>7,23</b>	<b>6,19</b>	<b>5,41</b>	<b>8,00</b>
1.-2. Mzdy a náhrady mzdy	7,17	6,12	5,37	7,93
1. Mzdy	6,32	5,43	4,71	7,03
v tom základné (tarifné) mzdy a platy	4,85	4,18	3,59	5,37
v tom mzdy v určenom pracovnom čase	4,74	4,11	3,53	5,21
mzdy za nadčasy	0,11	0,07	0,07	0,16
prémie a odmeny	0,88	0,90	0,73	0,46
v tom prémie a odmeny mesačné	0,60	0,72	0,54	0,27
prémie a odmeny za dlhšie obdobie	0,28	0,17	0,20	0,19
príplatky a doplatky, mzdové zvýhodnenia	0,35	0,20	0,27	0,79
naturálne mzdy	0,01	0,00	0,00	0,00
nepravidelné odmeny	0,24	0,15	0,12	0,41
2. Náhrady mzdy	0,84	0,69	0,66	0,89
z toho náhrady za výluky a prestoje	0,00	0,00	0,00	0,00
náhrady za dovolenku	0,66	0,54	0,48	0,71
náhrady za voľné dni podľa ZP a KZ	0,09	0,06	0,06	0,11
náhrady za platené sviatky	0,08	0,08	0,11	0,06
3. Platby do programu sporenia	0,00	0,00	0,00	0,00
4. Náhrady za pracovnú pohotovosť mimo pracoviska	0,02	0,01	0,00	0,06
5. Peňažné plnenia zo zisku po zdanení	0,03	0,05	0,02	0,01
6. Ostatné priame náklady zamestnancom	0,01	0,01	0,00	0,01
z toho vlastné výrobky predávané so zľavou	0,00	0,00	0,00	0,00
použitie služob. vozidla pre osobnú potrebu	0,01	0,00	0,00	0,00
poskytnutie služobného bytu	0,00	0,00	-	0,00
poskytnutie predkupného práva na akcie	0,00	-	-	-
7. Odmeny učňom	0,00	0,00	0,00	0,00
<b>8.-15. NEPRIAME NÁKLADY</b>	<b>2,69</b>	<b>2,23</b>	<b>2,09</b>	<b>3,14</b>
8. Povinné príspevky na sociálne poistenie	2,43	2,06	1,87	2,76
z toho dôchodkové poistenie	0,98	0,83	0,76	1,14
nemocenské poistenie	0,10	0,08	0,08	0,11
zdravotné poistenie	0,68	0,56	0,52	0,79
poistenie v nezamestnanosti	0,07	0,06	0,05	0,07
garančný a rezervný fond	0,34	0,29	0,27	0,37
úrazové poistenie	0,06	0,05	0,04	0,06
9. Nepovinné príspevky na sociálne poistenie	0,05	0,03	0,04	0,10
z toho doplnkové dôchodkové poistenie	0,05	0,03	0,04	0,10
10. Sociálne dávky	0,07	0,05	0,08	0,09
z toho odstupné	0,03	0,02	0,04	0,04
náhrada príjmu pri dočasnej prac. neschop.	0,03	0,02	0,02	0,04
mzdové vyrovnanie za dobu nemoci	0,00	0,00	0,00	0,00
príspevky na dôchodok a zdrav. starostl.	0,01	0,00	0,00	0,01
11. Príspevky na sociálne poistenie učňov	0,00	0,00	-	-
12. Sociálne výhody	0,08	0,06	0,08	0,11
v tom príspevky na stravovanie	0,05	0,05	0,05	0,05
jubilejné odmeny	0,01	0,00	0,00	0,01
ostatné príspevky do sociálneho fondu	0,03	0,01	0,03	0,04
13. Náklady na školenie zamestnancov	0,03	0,02	0,01	0,03
14. Poplatky a sankcie súvisiace so mzdami	0,00	0,00	0,00	0,00
15. Ostatné nepriame náklady	0,02	0,01	0,01	0,05
z toho náklady na nábor zamestnancov	0,00	0,00	0,00	0,00
<b>16. SUBVENCIE</b>	<b>- 0,01</b>	<b>- 0,00</b>	<b>- 0,00</b>	<b>- 0,04</b>

EUR/hour

Type of ownership				Items of labour costs
vlastníctvo územnej samosprávy	vlastníctvo združ., polit. strán a cirkví	zahraničné	medzinárodné s prevažujúcim súkromným sektorom	
Municipality - owned	Ownership of associations	Foreign	International - private	
5	6	7	8	
				a
<b>8,86</b>	<b>7,73</b>	<b>12,10</b>	<b>12,29</b>	<b>1-16 TOTAL LABOUR COSTS</b>
8,85	7,73	12,03	12,21	1-12 Compensation of employees
<b>6,43</b>	<b>5,69</b>	<b>8,82</b>	<b>8,94</b>	<b>1-7 DIRECT COSTS</b>
6,41	5,67	8,76	8,82	1-2 Wages and salaries
5,47	5,02	7,75	7,80	1 Direct remuneration and bonuses
4,63	4,08	5,75	5,81	of which: Basic wages and salaries
4,52	4,01	5,60	5,68	of which: wages and salaries in normal work.time
0,10	0,07	0,14	0,12	wages and salaries for overtime
0,29	0,52	1,29	1,41	Bonuses and allowances paid regularly
0,17	0,24	0,79	0,78	of which: bonus. and allow. paid monthly
0,12	0,28	0,51	0,62	bonus. and allow. paid for longer period
0,29	0,31	0,40	0,34	Remuneration and additional payments
0,00	0,00	0,02	0,00	Wages in kind
0,26	0,10	0,30	0,24	Bonuses paid at fixed periods
0,94	0,65	1,02	1,02	2 Payments for days not worked
0,00	0,00	0,01	0,01	of which: payments for working stoppages
0,80	0,57	0,77	0,78	payments for holidays
0,09	0,06	0,12	0,12	payments for leisure time
0,04	0,02	0,11	0,10	payments for public holidays
0,00	0,00	0,00	0,00	3 Payments to employees' savings schemes
0,01	0,02	0,01	0,02	4 Bonuses for being on call to work outside the workplace
0,01	0,00	0,01	0,08	5 Bonuses based on profit after taxation
0,00	0,00	0,03	0,02	6 Other direct costs for employees
0,00	-	0,00	0,00	of which: company products
0,00	0,00	0,03	0,02	company cars
0,00	0,00	0,00	0,00	staff housing
-	-	0,00	-	stock options and share purchase
0,00	0,00	0,00	0,00	7 Wages and salaries of apprentices
<b>2,43</b>	<b>2,05</b>	<b>3,29</b>	<b>3,35</b>	<b>8-15 INDIRECT COSTS</b>
2,23	1,93	2,95	2,93	8 Statutory social security contributions
0,91	0,79	1,18	1,17	of which: retirement pension insurance scheme
0,09	0,08	0,12	0,12	sickness insurance scheme
0,62	0,53	0,84	0,83	health insurance scheme
0,06	0,05	0,08	0,08	unemployment insurance scheme
0,31	0,28	0,42	0,41	guard fund
0,05	0,05	0,07	0,07	occupational accidents insurance schemes
0,05	0,02	0,06	0,09	9 Supplementary social security contributions
0,05	0,02	0,06	0,09	of which: supplementary pension scheme
0,06	0,03	0,09	0,13	10 Employers' imputed social contributions
0,03	0,01	0,05	0,06	of which: payments to employees leaving the enterprise
0,02	0,01	0,03	0,04	compens. for income upon temp. incap. for work
0,00	0,00	0,00	0,00	guaranteed remuner. in the event of sickness
0,00	0,00	0,01	0,02	social contrib. for pensions and health care
-	-	0,00	0,00	11 Employers' social contributions for apprentices
0,08	0,06	0,10	0,12	12 Social benefits
0,04	0,04	0,06	0,06	of which: canteens and meal vouchers
0,01	0,01	0,01	0,01	anniversary awards
0,03	0,01	0,03	0,05	other payments to the social fund
0,01	0,01	0,04	0,06	13 Vocational training costs paid by the employer
0,00	0,00	0,00	0,00	14 Taxes paid by the employer
0,00	0,00	0,03	0,02	15 Other expenditures paid by the employer
0,00	0,00	0,01	0,01	of which: recruitment costs
<b>- 0,00</b>	<b>- 0,00</b>	<b>- 0,00</b>	<b>- 0,00</b>	<b>16 SUBSIDIES</b>

**T18 Hodinové náklady práce podľa vybraných právnych foriem**  
**Hourly labour costs by selected legal types of organizations**

EUR/hod.

Položky nákladov práce	Priemer za SR	Právna forma		
		verejná obchodná spoločnosť	spoločnosť s ručením obmedzeným	akciová spoločnosť
		Average of the SR	Public commercial company	Limited liability company
a	1	2	3	4
<b>1.-16. CELKOVÉ NÁKLADY PRÁCE</b>	<b>9,91</b>	<b>9,95</b>	<b>9,27</b>	<b>11,75</b>
1.-12. <i>Náklady súvisiace s výkonom práce</i>	9,87	9,90	9,23	11,71
<b>1.-7. PRIAME NÁKLADY</b>	<b>7,23</b>	<b>7,65</b>	<b>6,81</b>	<b>8,52</b>
1.-2. <i>Mzdy a náhrady mzdy</i>	7,17	7,59	6,75	8,41
1. Mzdy	6,32	6,82	6,01	7,37
v tom základné (tarifné) mzdy a platy	4,85	6,14	4,61	5,32
v tom mzdy v určenom pracovnom čase	4,74	6,09	4,51	5,19
mzdy za nadčasy	0,11	0,06	0,10	0,13
prémie a odmeny	0,88	0,45	0,99	1,27
v tom prémie a odmeny mesačné	0,60	0,06	0,75	0,73
prémie a odmeny za dlhšie obdobie	0,28	0,38	0,24	0,54
príplatky a doplatky, mzdové zvýhodnenia	0,35	0,22	0,24	0,43
naturálne mzdy	0,01	-	0,01	0,00
nepravidelné odmeny	0,24	0,02	0,16	0,35
2. Náhrady mzdy	0,84	0,77	0,75	1,04
z toho náhrady za výluky a prestoje	0,00	-	0,00	0,01
náhrady za dovolenku	0,66	0,60	0,58	0,77
náhrady za voľné dni podľa ZP a KZ	0,09	0,00	0,07	0,13
náhrady za platené sviatky	0,08	0,12	0,08	0,12
3. Platby do programu sporenia	0,00	-	0,00	0,00
4. Náhrady za pracovnú pohotovosť mimo pracoviska	0,02	0,00	0,01	0,03
5. Peňažné plnenia zo zisku po zdanení	0,03	-	0,04	0,05
6. Ostatné priame náklady zamestnancom	0,01	0,05	0,01	0,03
z toho vlastné výrobky predávané so zľavou	0,00	-	0,00	0,00
použitie služob. vozidla pre osobnú potrebu	0,01	0,05	0,01	0,01
poskytnutie služobného bytu	0,00	0,01	0,00	0,00
poskytnutie predkupného práva na akcie	0,00	-	0,00	0,00
7. Odmeny učňom	0,00	0,00	0,00	0,00
<b>8.-15. NEPRIAME NÁKLADY</b>	<b>2,69</b>	<b>2,30</b>	<b>2,47</b>	<b>3,26</b>
8. Povinné príspevky na sociálne poistenie	2,43	2,16	2,27	2,85
z toho dôchodkové poistenie	0,98	0,87	0,92	1,14
nemocenské poistenie	0,10	0,09	0,09	0,11
zdravotné poistenie	0,68	0,60	0,63	0,81
poistenie v nezamestnanosti	0,07	0,06	0,06	0,08
garančný a rezervný fond	0,34	0,31	0,32	0,40
úrazové poistenie	0,06	0,05	0,06	0,07
9. Nepovinné príspevky na sociálne poistenie	0,05	0,00	0,03	0,09
z toho doplnkové dôchodkové poistenie	0,05	0,00	0,03	0,09
10. Sociálne dávky	0,07	0,05	0,06	0,11
z toho odstupné	0,03	0,01	0,02	0,06
náhrada príjmu pri dočasnej prac. neschop.	0,03	0,04	0,02	0,03
mzdové vyrovnanie za dobu nemoci	0,00	-	0,00	0,00
príspevky na dôchodok a zdrav. starostl.	0,01	-	0,00	0,01
11. Príspevky na sociálne poistenie učňov	0,00	-	0,00	0,00
12. Sociálne výhody	0,08	0,03	0,06	0,13
v tom príspevky na stravovanie	0,05	0,03	0,04	0,08
jubilejné odmeny	0,01	0,00	0,00	0,01
ostatné príspevky do sociálneho fondu	0,03	0,00	0,01	0,05
13. Náklady na školenie zamestnancov	0,03	0,05	0,02	0,05
14. Poplatky a sankcie súvisiace so mzdami	0,00	-	0,00	0,00
15. Ostatné nepriame náklady	0,02	0,01	0,02	0,03
z toho náklady na nábor zamestnancov	0,00	-	0,00	0,01
<b>16. SUBVENCIE</b>	<b>- 0,01</b>	<b>-</b>	<b>- 0,00</b>	<b>- 0,03</b>



EUR/hour

Selected legal types of organizations				Items of labour costs
družstvo	štátny podnik	rozpočtová organizácia	príspevková organizácia	
Agricultural cooperative	State enterprise	Budgetary organization	Subsidised organization	
5	6	7	8	
				a
<b>7,49</b>	<b>10,99</b>	<b>10,16</b>	<b>10,12</b>	<b>1-16 TOTAL LABOUR COSTS</b>
7,47	10,85	10,10	10,11	1-12 Compensation of employees
<b>5,41</b>	<b>7,72</b>	<b>7,34</b>	<b>7,39</b>	<b>1-7 DIRECT COSTS</b>
5,37	7,67	7,30	7,32	1-2 Wages and salaries
4,71	6,52	6,41	6,42	1 Direct remuneration and bonuses
3,60	4,79	5,23	5,32	of which: Basic wages and salaries
3,53	4,70	5,14	5,02	of which: wages and salaries in normal work.time
0,06	0,09	0,09	0,30	wages and salaries for overtime
0,73	1,00	0,21	0,22	Bonuses and allowances paid regularly
0,53	0,75	0,13	0,16	of which: bonus. and allow. paid monthly
0,20	0,24	0,08	0,06	bonus. and allow. paid for longer period
0,27	0,43	0,55	0,73	Remuneration and additional payments
0,00	0,00	0,00	0,00	Wages in kind
0,12	0,30	0,42	0,13	Bonuses paid at fixed periods
0,66	1,15	0,88	0,90	2 Payments for days not worked
0,00	0,01	0,00	0,00	of which: payments for working stoppages
0,48	0,75	0,77	0,77	payments for holidays
0,06	0,19	0,08	0,09	payments for leisure time
0,11	0,21	0,02	0,02	payments for public holidays
0,00	-	0,00	0,01	3 Payments to employees' savings schemes
0,00	0,04	0,04	0,06	4 Bonuses for being on call to work outside the workplace
0,02	0,01	0,00	0,00	5 Bonuses based on profit after taxation
0,00	0,01	0,00	0,00	6 Other direct costs for employees
0,00	0,00	-	-	of which: company products
0,00	0,00	0,00	0,00	company cars
-	0,00	0,00	0,00	staff housing
-	-	-	-	stock options and share purchase
0,00	-	-	0,00	7 Wages and salaries of apprentices
<b>2,09</b>	<b>3,27</b>	<b>2,82</b>	<b>2,73</b>	<b>8-15 INDIRECT COSTS</b>
1,87	2,68	2,53	2,56	8 Statutory social security contributions
0,76	1,06	1,06	1,04	of which: retirement pension insurance scheme
0,08	0,11	0,10	0,10	sickness insurance scheme
0,52	0,77	0,72	0,72	health insurance scheme
0,05	0,07	0,06	0,07	unemployment insurance scheme
0,27	0,38	0,32	0,35	guard fund
0,04	0,06	0,05	0,06	occupational accidents insurance schemes
0,04	0,24	0,06	0,05	9 Supplementary social security contributions
0,04	0,21	0,06	0,05	of which: supplementary pension scheme
0,08	0,08	0,08	0,06	10 Employers' imputed social contributions
0,05	0,04	0,03	0,03	of which: payments to employees leaving the enterprise
0,02	0,04	0,03	0,02	compens. for income upon temp. incap. for work
0,00	-	0,00	0,00	guaranteed remuner. in the event of sickness
0,00	0,00	0,01	0,00	social contrib. for pensions and health care
-	-	-	-	11 Employers' social contributions for apprentices
0,08	0,15	0,09	0,07	12 Social benefits
0,05	0,03	0,04	0,02	of which: canteens and meal vouchers
0,00	0,01	0,01	0,01	anniversary awards
0,03	0,10	0,04	0,03	other payments to the social fund
0,01	0,07	0,01	0,00	13 Vocational training costs paid by the employer
0,00	0,00	0,00	0,00	14 Taxes paid by the employer
0,01	0,07	0,06	0,00	15 Other expenditures paid by the employer
0,00	0,00	0,00	0,00	of which: recruitment costs
<b>- 0,00</b>	<b>-</b>	<b>- 0,00</b>	<b>- 0,00</b>	<b>16 SUBSIDIES</b>

**T19 Hodinové náklady práce podľa ekonomickej činnosti a veľkosti organizácie**  
**Hourly labour costs by economic activity and size of reporting units**

EUR/hod.

Ekonomická činnosť SK NACE Rev.2 Veľkosť organizácie (počet zamestnancov)	Celkové náklady práce	v tom					
		priame náklady spolu	z toho				
			mzdy	náhrady mzdy	mzdy a náhrady mzdy spol. (stĺ.3+4)	náhrady za prac.pohot. mimo pracov.	peňažné plnenia zo zisku po zdan.
a	1	2	3	4	5	6	7
<b>Priemer za SR</b>	<b>9,91</b>	<b>7,23</b>	<b>6,32</b>	<b>0,84</b>	<b>7,17</b>	<b>0,02</b>	<b>0,03</b>
A Poľnohospodárstvo, poľovníctvo a lesníctvo	7,62	5,51	4,84	0,64	5,48	0,00	0,03
1 - 9	6,27	4,60	4,07	0,47	4,54	-	0,06
10 - 19	7,26	5,27	4,67	0,60	5,27	0,00	-
20 - 49	7,57	5,47	4,81	0,65	5,45	0,00	0,01
50 - 99	7,36	5,31	4,64	0,61	5,25	0,00	0,06
100 - 249	7,74	5,59	4,90	0,62	5,52	0,00	0,05
500 - 999	6,00	4,95	4,39	0,55	4,95	-	-
1000 a viac	11,41	8,18	7,00	1,17	8,17	0,00	0,00
B-E Priemysel spolu	10,49	7,58	6,59	0,93	7,52	0,01	0,04
1 - 9	7,19	5,26	4,63	0,62	5,25	0,01	0,00
10 - 19	8,37	6,20	5,44	0,72	6,16	0,01	0,03
20 - 49	9,18	6,76	5,81	0,80	6,61	0,01	0,12
50 - 99	8,96	6,57	5,73	0,79	6,52	0,01	0,03
100 - 249	9,67	7,03	6,16	0,83	6,99	0,01	0,02
250 - 499	10,24	7,38	6,47	0,87	7,34	0,01	0,01
500 - 999	11,00	8,01	6,97	0,97	7,93	0,02	0,03
1000 a viac	12,90	9,15	7,87	1,20	9,07	0,03	0,05
B Ťažba a dobývanie	12,19	8,77	7,60	1,09	8,70	0,04	-
1 - 9	12,78	9,63	8,58	1,05	9,63	-	-
10 - 19	12,81	9,64	8,36	1,23	9,58	0,00	-
20 - 49	13,29	9,46	8,39	1,02	9,41	0,03	-
50 - 99	9,55	6,88	5,95	0,88	6,84	0,01	-
100 - 249	13,06	9,59	8,73	0,86	9,59	0,00	-
500 - 999	19,44	13,80	12,23	1,30	13,53	0,12	-
1000 a viac	10,31	7,25	6,05	1,13	7,18	0,07	-
C Priemyselná výroba	10,24	7,41	6,47	0,90	7,37	0,01	0,03
1 - 9	6,99	5,13	4,51	0,62	5,12	0,01	0,00
10 - 19	8,13	6,03	5,31	0,69	6,00	0,00	0,01
20 - 49	8,95	6,61	5,68	0,79	6,47	0,00	0,12
50 - 99	8,96	6,58	5,74	0,79	6,53	0,00	0,03
100 - 249	9,55	6,95	6,09	0,82	6,91	0,01	0,02
250 - 499	10,00	7,22	6,34	0,84	7,18	0,01	0,01
500 - 999	10,61	7,69	6,72	0,92	7,63	0,01	0,02
1000 a viac	12,67	9,02	7,83	1,16	8,98	0,01	0,02
D Dod. elektriny, plynu, pary	16,79	11,77	9,88	1,50	11,37	0,13	0,23
1 - 9	8,62	6,10	5,43	0,67	6,10	-	-
10 - 19	10,28	7,42	6,50	0,84	7,33	0,08	0,00
20 - 49	12,17	8,72	7,64	0,97	8,61	0,07	0,01
50 - 99	12,15	8,87	7,87	0,95	8,82	0,03	0,00
100 - 249	12,83	9,05	7,79	1,13	8,91	0,04	0,05
250 - 499	18,86	13,24	11,22	1,83	13,05	0,04	-
500 - 999	24,44	17,85	15,05	2,20	17,26	0,07	0,43
1000 a viac	18,89	13,04	10,70	1,72	12,42	0,21	0,39
E Dodávka vody, odpady	9,36	6,85	5,81	0,93	6,74	0,05	0,06
1 - 9	8,41	5,92	5,32	0,60	5,92	-	-
10 - 19	8,88	6,44	5,36	0,74	6,10	0,01	0,31
20 - 49	9,07	6,70	5,67	0,75	6,42	0,03	0,23
50 - 99	7,37	5,40	4,66	0,68	5,35	0,05	0,00
100 - 249	9,07	6,60	5,83	0,72	6,55	0,04	0,00
250 - 499	10,81	7,81	6,82	0,90	7,73	0,06	-
500 - 999	10,74	8,34	6,92	1,23	8,15	0,09	0,11
1000 a viac	9,59	6,83	5,65	1,13	6,77	0,04	0,00

EUR/hour

nepriame náklady spolu	z toho						subven- cie	Economic activity NACE Rev. 2 Size of reporting units
	povin. príspev. na soc. poist.	nepovin. príspev. na soc. poist.	sociálne dávky	sociálne výhody	náklady na škol. zamestnancov	poplatky a sankcie súvis. so mzdami		
Indirect labour costs	of which						Subsi- dies	a
	Statut. social secur. contrib.	Supplem. social secur. contrib.	Employer. imputed social contrib.	Social benefits	Vocatio- nal training costs	Taxes		
8	9	10	11	12	13	14	15	
<b>2,69</b>	<b>2,43</b>	<b>0,05</b>	<b>0,07</b>	<b>0,08</b>	<b>0,03</b>	<b>0,00</b>	<b>- 0,01</b>	<b>Average of the SR</b>
2,11	1,91	0,04	0,07	0,07	0,01	0,00	- 0,00	A Agriculture, forestry and fishing
1,67	1,57	0,02	0,02	0,05	0,00	-	-	1 - 9
1,99	1,83	0,03	0,05	0,06	0,01	0,00	-	10 - 19
2,10	1,90	0,03	0,08	0,08	0,01	0,00	- 0,00	20 - 49
2,05	1,86	0,02	0,08	0,07	0,01	0,00	- 0,00	50 - 99
2,15	1,90	0,04	0,09	0,08	0,01	0,00	-	100 - 249
1,06	1,01	-	0,03	0,00	0,01	-	-	250 - 499
3,23	2,88	0,19	0,09	0,04	0,01	-	-	1000 and more
2,92	2,58	0,08	0,09	0,10	0,04	0,00	- 0,01	B - E Industry total
1,93	1,77	0,02	0,06	0,05	0,01	0,01	-	1 - 9
2,17	2,02	0,03	0,05	0,07	0,01	-	-	10 - 19
2,43	2,21	0,04	0,08	0,08	0,02	0,00	- 0,01	20 - 49
2,39	2,20	0,04	0,06	0,06	0,02	0,00	- 0,00	50 - 99
2,64	2,38	0,05	0,07	0,08	0,02	0,00	- 0,00	100 - 249
2,85	2,51	0,06	0,10	0,10	0,04	0,00	- 0,00	250 - 499
3,07	2,70	0,09	0,11	0,08	0,04	0,00	- 0,08	500 - 999
3,75	3,19	0,15	0,12	0,17	0,06	0,00	-	1000 and more
3,42	2,94	0,14	0,16	0,13	0,04	0,00	-	B Mining and quarrying
3,16	3,15	-	0,00	0,01	-	-	-	1 - 9
3,16	2,87	0,05	0,16	0,06	0,03	-	-	10 - 19
3,84	3,21	0,18	0,18	0,22	0,03	0,00	-	20 - 49
2,67	2,46	0,03	0,07	0,08	0,03	-	-	50 - 99
3,47	3,27	0,10	0,06	0,03	0,01	0,00	-	100 - 249
5,65	4,30	0,35	0,25	0,46	0,29	-	-	250 - 499
3,06	2,58	0,16	0,20	0,10	0,01	-	-	500 - 999
2,83	2,52	0,07	0,08	0,10	0,03	0,00	- 0,00	1000 and more
1,86	1,72	0,02	0,05	0,05	0,00	0,02	-	C Manufacturing
2,10	1,96	0,02	0,04	0,06	0,01	-	-	1 - 9
2,35	2,15	0,03	0,07	0,07	0,02	0,00	- 0,01	10 - 19
2,39	2,21	0,04	0,06	0,06	0,02	0,00	- 0,00	20 - 49
2,60	2,35	0,05	0,07	0,08	0,02	0,00	- 0,00	50 - 99
2,78	2,46	0,05	0,10	0,09	0,04	0,00	- 0,00	100 - 249
2,93	2,61	0,08	0,09	0,07	0,04	0,00	- 0,02	250 - 499
3,65	3,16	0,13	0,09	0,17	0,05	0,00	-	500 - 999
5,01	3,95	0,30	0,37	0,23	0,15	0,00	-	1000 and more
2,52	2,24	0,07	0,19	0,02	-	-	-	D Electricity, gas supply
2,86	2,56	0,15	0,03	0,11	0,02	-	-	1 - 9
3,45	2,94	0,09	0,12	0,22	0,05	-	-	10 - 19
3,28	2,88	0,14	0,10	0,09	0,06	-	-	20 - 49
3,79	3,09	0,11	0,15	0,29	0,09	-	-	50 - 99
5,62	4,50	0,37	0,34	0,34	0,06	-	-	100 - 249
6,60	5,65	0,35	0,37	0,16	0,07	-	-	250 - 499
5,85	4,39	0,41	0,55	0,25	0,23	0,00	-	500 - 999
2,68	2,33	0,12	0,10	0,09	0,03	0,00	- 0,17	1000 and more
2,49	2,06	0,02	0,22	0,09	0,10	-	-	E Water supply, waste
2,44	2,13	0,06	0,14	0,08	0,02	-	-	1 - 9
2,38	2,19	0,05	0,07	0,04	0,02	0,00	- 0,02	10 - 19
1,97	1,78	0,06	0,07	0,05	0,01	0,00	- 0,00	20 - 49
2,47	2,25	0,09	0,06	0,06	0,01	0,00	-	50 - 99
2,99	2,62	0,07	0,13	0,15	0,02	-	-	100 - 249
3,46	2,87	0,23	0,16	0,14	0,05	-	- 1,07	250 - 499
2,76	2,35	0,17	0,07	0,10	0,04	0,00	-	500 - 999
								1000 and more

## T19 Hodinové náklady práce podľa ekonomickej činnosti a veľkosti organizácie

## Hourly labour costs by economic activity and size of reporting units

1. pokračovanie

EUR/hod.

Ekonomická činnosť SK NACE Rev.2 Veľkosť organizácie (počet zamestnancov)	Celkové náklady práce	v tom					
		priame náklady spolu	z toho				
			mzdy	náhrady mzdy	mzdy a náhrady mzdy spol. (stĺ.3+4)	náhrady za prac.pohot. mimo pracov.	peňažné plnenia zo zisku po zdan.
Total labour costs	Direct labour costs	Direct remune- rat. and bonuses	Payments for days not worked	Wages and salaries (col. 3+4)	Bonus. for being on call out. the work.	Bonus. based on profit after tax.	
a							1
F Stavebníctvo	8,66	6,37	5,51	0,80	6,31	0,00	0,02
1 - 9	6,21	4,50	3,94	0,56	4,50	-	-
10 - 19	7,54	5,57	4,91	0,65	5,56	-	0,00
20 - 49	9,00	6,63	5,73	0,81	6,54	0,00	0,08
50 - 99	9,34	6,86	5,93	0,85	6,78	0,01	0,03
100 - 249	10,19	7,45	6,40	1,03	7,43	0,00	0,00
250 - 499	11,82	8,49	7,24	1,20	8,43	0,05	-
500 - 999	14,91	11,10	9,36	1,54	10,91	0,00	0,00
1000 a viac	12,19	9,05	7,29	1,20	8,48	0,00	0,00
G Veľkoobchod a maloobchod	9,06	6,67	5,91	0,70	6,61	0,00	0,03
1 - 9	7,74	5,73	5,08	0,59	5,67	0,00	0,05
10 - 19	8,89	6,53	5,81	0,67	6,49	0,00	0,03
20 - 49	10,54	7,80	6,93	0,79	7,72	0,01	0,03
50 - 99	11,06	8,19	7,25	0,86	8,11	0,00	0,03
100 - 249	9,59	7,05	6,22	0,73	6,95	0,01	0,04
250 - 499	8,19	5,95	5,23	0,66	5,89	0,00	0,06
500 - 999	7,72	5,60	4,91	0,67	5,58	0,00	0,02
1000 a viac	8,75	6,41	5,74	0,65	6,38	0,00	-
H Doprava a skladovanie	8,66	6,26	5,45	0,76	6,21	0,02	0,03
1 - 9	8,21	6,24	5,46	0,59	6,04	-	0,19
10 - 19	6,13	4,53	4,02	0,47	4,49	-	0,04
20 - 49	7,51	5,54	4,87	0,62	5,49	0,01	0,04
50 - 99	8,46	6,22	5,50	0,64	6,14	0,00	0,07
100 - 249	8,67	6,35	5,66	0,66	6,32	0,00	0,01
250 - 499	9,71	6,99	6,08	0,82	6,90	0,06	0,01
500 - 999	10,54	7,53	6,65	0,86	7,50	0,02	0,01
1000 a viac	9,09	6,47	5,51	0,93	6,44	0,02	-
I Ubytovacie a stravovacie služby	5,89	4,36	3,90	0,44	4,33	0,00	0,00
1 - 9	4,49	3,35	3,01	0,34	3,35	-	-
10 - 19	5,02	3,78	3,38	0,35	3,73	-	-
20 - 49	6,13	4,52	4,02	0,49	4,51	0,00	-
50 - 99	6,78	4,98	4,47	0,51	4,97	0,00	0,00
100 - 249	7,37	5,47	4,92	0,53	5,45	0,01	0,00
250 - 499	7,19	5,62	5,17	0,44	5,62	-	-
500 - 999	9,76	6,26	5,38	0,44	5,83	-	-
1000 a viac	6,43	4,70	4,23	0,44	4,66	-	-
J Informácie a komunikácie	17,28	12,81	11,29	1,32	12,61	0,04	0,07
1 - 9	10,02	7,48	5,97	0,74	6,72	0,05	0,71
10 - 19	12,20	8,98	8,03	0,87	8,91	0,01	0,02
20 - 49	15,60	11,71	10,45	1,12	11,57	0,03	0,07
50 - 99	17,60	12,96	11,35	1,37	12,72	0,04	0,12
100 - 249	17,63	13,17	11,70	1,39	13,10	0,05	-
250 - 499	22,04	16,53	14,69	1,72	16,41	0,03	-
500 - 999	21,77	16,30	14,75	1,41	16,17	0,03	-
1000 a viac	20,78	15,17	13,06	1,78	14,85	0,06	-
K Finančné a poisťovacie činnosti	18,04	13,15	11,41	1,61	13,01	0,03	0,07
1 - 9	15,06	11,04	9,70	1,23	10,92	-	-
10 - 19	24,09	19,14	15,96	3,18	19,14	-	-
20 - 49	22,31	17,01	15,04	1,88	16,92	0,02	0,02
50 - 99	20,78	15,40	13,18	1,91	15,08	-	0,25
100 - 249	18,75	14,05	12,32	1,66	13,97	0,01	0,03
250 - 499	16,23	11,79	10,39	1,30	11,69	0,01	0,06
500 - 999	16,63	12,24	10,52	1,32	11,84	0,02	0,36
1000 a viac	18,16	13,09	11,33	1,69	13,01	0,04	0,00
L Činnosti v oblasti nehnuteľností	9,93	7,27	6,37	0,82	7,20	0,02	0,04
1 - 9	8,88	6,47	5,72	0,70	6,42	0,00	0,01
10 - 19	8,92	6,54	5,75	0,75	6,50	0,01	0,03
20 - 49	9,52	6,82	5,91	0,83	6,74	0,03	0,02
50 - 99	10,79	7,91	6,95	0,87	7,82	0,03	0,03
100 - 249	14,49	10,96	9,59	1,18	10,77	0,03	0,16
250 - 499	10,44	7,81	6,97	0,76	7,73	0,07	0,01

nepriame náklady spolu	z toho						subven- cie	Economic activity NACE Rev. 2 Size of reporting units
	povin. príspev. na soc. poist.	nepovin. príspev. na soc. poist.	sociálne dávky	sociálne výhody	náklady na škol. zamest- nancov	poplatky a sankcie súvis. so mzdami		
Indirect labour costs	of which						Subsi- dies	a
	Statut. social secur. contrib.	Supplem. social secur. contrib.	Employer. imputed social contrib.	Social benefits	Vocatio- nal training costs	Taxes		
8	9	10	11	12	13	14	15	
2,29	2,11	0,02	0,07	0,06	0,02	0,00	- 0,00	F Construction
1,71	1,56	0,01	0,05	0,07	0,01	0,00	-	1 - 9
1,97	1,81	0,01	0,07	0,05	0,02	-	- 0,00	10 - 19
2,37	2,22	0,02	0,04	0,06	0,02	0,00	-	20 - 49
2,48	2,29	0,03	0,06	0,06	0,03	-	- 0,00	50 - 99
2,75	2,52	0,04	0,07	0,06	0,05	-	-	100 - 249
3,33	3,02	0,06	0,07	0,09	0,06	-	-	250 - 499
3,81	3,50	0,03	0,10	0,10	0,06	-	-	500 - 999
3,14	2,83	0,05	0,09	0,11	0,03	-	-	1000 and more
2,40	2,21	0,02	0,05	0,07	0,02	0,00	- 0,00	G Wholesale and retail trade
2,01	1,91	0,01	0,04	0,04	0,01	0,00	- 0,00	1 - 9
2,37	2,21	0,02	0,07	0,05	0,02	0,00	- 0,01	10 - 19
2,74	2,54	0,03	0,05	0,08	0,04	0,00	- 0,00	20 - 49
2,87	2,65	0,04	0,07	0,06	0,04	0,00	- 0,00	50 - 99
2,55	2,33	0,03	0,07	0,09	0,02	0,00	- 0,00	100 - 249
2,23	2,09	0,02	0,04	0,06	0,01	0,00	-	250 - 499
2,12	1,90	0,04	0,07	0,08	0,01	-	-	500 - 999
2,35	2,07	0,01	0,05	0,16	0,04	-	- 0,00	1000 and more
2,44	2,17	0,07	0,07	0,08	0,03	0,00	- 0,05	H Transportation, storage
1,97	1,88	0,01	0,04	0,03	0,01	-	-	1 - 9
1,63	1,58	0,01	0,03	0,00	0,02	0,00	- 0,03	10 - 19
2,02	1,90	0,02	0,05	0,03	0,02	0,00	- 0,05	20 - 49
2,24	2,14	0,01	0,04	0,03	0,02	-	- 0,00	50 - 99
2,32	2,19	0,01	0,03	0,05	0,02	0,00	- 0,00	100 - 249
2,73	2,34	0,10	0,06	0,18	0,03	0,00	-	250 - 499
3,01	2,64	0,08	0,16	0,08	0,03	-	-	500 - 999
2,72	2,31	0,13	0,08	0,10	0,05	0,00	- 0,10	1000 and more
1,53	1,43	0,01	0,04	0,03	0,00	0,00	- 0,00	I Accommodation, food services
1,14	1,11	0,01	0,01	0,01	0,00	-	-	1 - 9
1,24	1,20	0,00	0,01	0,03	0,00	-	- 0,00	10 - 19
1,61	1,51	0,00	0,06	0,03	0,00	0,00	- 0,00	20 - 49
1,81	1,70	0,01	0,03	0,05	0,01	0,00	-	50 - 99
1,90	1,81	0,01	0,02	0,05	0,01	-	-	100 - 249
1,58	1,52	-	0,05	-	-	-	-	250 - 499
3,51	1,94	0,00	0,04	0,32	0,03	-	-	500 - 999
1,73	1,62	0,01	0,06	0,03	0,01	-	-	1000 and more
4,47	4,08	0,06	0,12	0,14	0,06	0,00	-	J Information, communication
2,54	2,37	0,01	0,10	0,05	0,00	0,00	-	1 - 9
3,23	3,04	0,03	0,02	0,09	0,03	-	-	10 - 19
3,89	3,69	0,01	0,08	0,06	0,03	0,00	-	20 - 49
4,65	4,18	0,08	0,07	0,18	0,10	0,00	-	50 - 99
4,46	4,18	0,07	0,07	0,09	0,04	-	-	100 - 249
5,51	5,05	0,13	0,12	0,10	0,11	-	-	250 - 499
5,47	4,99	0,08	0,13	0,17	0,07	-	-	500 - 999
5,61	4,84	0,07	0,33	0,29	0,07	-	-	1000 and more
4,89	4,18	0,15	0,18	0,20	0,14	0,00	-	K Financial and insurance activities
4,02	3,71	0,00	0,01	0,06	0,23	-	-	1 - 9
4,96	4,64	0,14	0,17	-	-	-	-	10 - 19
5,31	4,61	0,15	0,26	0,16	0,14	-	-	20 - 49
5,38	4,65	0,25	0,21	0,17	0,09	0,00	-	50 - 99
4,69	4,29	0,13	0,12	0,09	0,04	0,00	-	100 - 249
4,44	3,88	0,10	0,13	0,12	0,13	-	-	250 - 499
4,39	3,82	0,06	0,10	0,25	0,13	-	-	500 - 999
5,07	4,24	0,18	0,22	0,24	0,15	0,00	-	1000 and more
2,66	2,42	0,04	0,09	0,08	0,03	0,00	- 0,00	L Real estate activities
2,42	2,21	0,03	0,11	0,07	0,00	-	-	1 - 9
2,38	2,24	0,02	0,03	0,07	0,01	0,00	-	10 - 19
2,70	2,37	0,07	0,13	0,09	0,04	-	-	20 - 49
2,88	2,57	0,08	0,08	0,13	0,02	-	- 0,00	50 - 99
3,53	3,23	0,02	0,07	0,07	0,10	-	-	100 - 249
2,63	2,56	0,05	0,01	-	-	-	-	250 - 499

**T19 Hodinové náklady práce podľa ekonomickej činnosti a veľkosti organizácie**  
**Hourly labour cost by economic activity and size of reporting units**

 dokončenie  
 EUR/hod.

Ekonomická činnosť SK NACE Rev.2 Veľkosť organizácie (počet zamestnancov)	Celkové náklady práce	v tom					
		priame náklady spolu	z toho				
			mzdy	náhrady mzdy	mzdy a náhrady mzdy spol. (stĺ.3+4)	náhrady za prac.pohot. mimo pracov.	peňažné plnenia zo zisku po zdan.
		Total labour costs	of which				
a	1	2	3	4	5	6	7
M Odborné, vedec.a techn. čin.	12,02	8,92	7,93	0,93	8,86	0,00	0,04
1 - 9	7,72	5,66	5,04	0,57	5,61	-	0,04
10 - 19	9,68	7,20	6,40	0,76	7,16	0,00	0,03
20 - 49	14,18	10,45	9,25	1,11	10,37	0,00	0,06
50 - 99	14,02	10,48	9,29	1,13	10,42	0,01	0,01
100 - 249	17,17	12,58	11,21	1,34	12,55	0,01	0,01
250 - 499	14,63	11,05	9,84	0,96	10,80	0,01	0,22
500 - 999	13,44	10,29	9,09	1,15	10,24	0,01	-
1000 a viac	15,40	11,43	10,24	1,19	11,43	-	-
N Administratívne služby	7,15	5,28	4,67	0,55	5,22	0,02	0,02
1 - 9	7,18	5,44	4,92	0,49	5,41	-	-
10 - 19	8,27	6,14	5,43	0,67	6,09	0,01	0,03
20 - 49	7,16	5,38	4,72	0,55	5,27	0,02	0,06
50 - 99	6,23	4,58	4,05	0,50	4,55	0,02	0,00
100 - 249	7,98	5,84	5,15	0,60	5,75	0,01	0,05
250 - 499	6,38	4,68	4,08	0,47	4,55	0,07	0,00
500 - 999	7,54	5,53	4,87	0,66	5,53	0,00	-
1000 a viac	6,50	4,78	4,27	0,50	4,77	0,00	-
O Verej. správa, soc. zabezp.	10,31	7,41	6,67	0,68	7,35	0,05	0,01
1 - 9	8,10	5,93	5,18	0,74	5,92	0,00	-
10 - 19	8,20	5,97	5,13	0,84	5,97	0,00	-
20 - 49	8,39	6,10	5,28	0,78	6,07	0,02	0,01
50 - 99	9,78	7,12	6,44	0,61	7,05	0,06	0,02
100 - 249	12,66	8,94	7,88	0,87	8,74	0,17	0,01
250 - 499	11,90	8,56	7,53	0,98	8,51	0,04	0,01
500 - 999	13,17	9,74	8,65	1,08	9,74	0,00	-
1000 a viac	9,82	7,03	6,69	0,32	7,01	0,02	-
P Vzdelávanie	9,79	7,13	5,98	1,15	7,13	0,00	0,00
1 - 9	8,00	5,90	4,92	0,98	5,90	-	-
10 - 19	8,85	6,47	5,42	1,04	6,47	0,00	-
20 - 49	9,37	6,83	5,66	1,16	6,83	0,00	0,00
50 - 99	9,79	7,11	5,93	1,18	7,10	0,00	0,00
100 - 249	9,93	7,25	6,07	1,17	7,25	0,00	0,00
250 - 499	9,06	6,61	5,69	0,91	6,61	-	-
500 - 999	10,75	7,82	6,75	1,06	7,81	0,01	-
1000 a viac	11,99	8,74	7,59	1,14	8,74	0,00	-
Q Zdravotníctvo, soc. pomoc	9,90	7,27	6,33	0,81	7,15	0,10	0,02
1 - 9	7,80	5,81	5,11	0,64	5,75	0,00	0,06
10 - 19	9,27	6,83	5,95	0,78	6,73	0,10	-
20 - 49	7,93	5,84	5,15	0,68	5,82	0,01	0,00
50 - 99	8,61	6,34	5,55	0,73	6,28	0,01	0,04
100 - 249	9,12	6,70	5,78	0,75	6,53	0,09	0,07
250 - 499	10,55	7,75	6,64	0,85	7,49	0,24	0,01
500 - 999	10,75	7,90	6,85	0,84	7,69	0,20	0,01
1000 a viac	11,73	8,58	7,48	0,99	8,47	0,09	0,01
R Umenie, zábava, rekreácia	7,54	5,55	4,87	0,59	5,46	0,00	0,08
1 - 9	6,10	4,40	3,96	0,44	4,40	-	0,00
10 - 19	6,75	4,93	4,34	0,58	4,92	0,00	0,01
20 - 49	7,32	5,43	4,65	0,58	5,23	0,00	0,20
50 - 99	7,76	5,66	5,04	0,60	5,64	0,00	0,02
100 - 249	8,12	5,90	5,16	0,54	5,71	0,01	0,10
250 - 499	8,06	5,94	5,25	0,68	5,92	0,02	-
500 - 999	8,02	5,98	5,18	0,65	5,83	0,01	0,15
1000 a viac	9,78	7,37	6,72	0,61	7,33	-	-
S Ostatné činnosti	6,58	4,86	4,33	0,49	4,82	0,00	0,01
1 - 9	5,69	4,23	3,74	0,44	4,18	-	0,05
10 - 19	6,47	4,80	4,23	0,57	4,80	-	-
20 - 49	7,90	5,85	5,23	0,62	5,85	0,00	-
50 - 99	8,43	6,24	5,54	0,69	6,23	0,00	-
100 - 249	7,00	5,15	4,44	0,54	4,98	-	-
250 - 499	4,88	3,56	3,30	0,26	3,56	-	0,00
500 - 999	4,93	3,67	3,33	0,34	3,67	-	-

End of table  
EUR/hour

nepriame náklady spolu	z toho						subven- cie	Economic activity NACE Rev. 2 Size of reporting units
	povin. príspev. na soc. poist.	nepovin. príspev. na soc. poist.	sociálne dávk y	sociálne výhody	náklady na škol. zamest- nancov	poplatky a sankcie súvis. so mzdami		
Indirect labour costs	of which						Subsi- dies	a
	Statut. social secur. contrib.	Supplem. social secur. contrib.	Employer. imputed social contrib.	Social benefits	Vocatio- nal training costs	Taxes		
8	9	10	11	12	13	14	15	
2,88	0,04	0,05	0,08	0,04	0,00	0,00	-	M Profession., techn. activ.
1,91	0,02	0,04	0,07	0,02	-	-	-	1 - 9
2,38	0,02	0,04	0,05	0,01	0,00	0,01	-	10 - 19
3,42	0,06	0,05	0,11	0,09	0,00	0,00	-	20 - 49
3,29	0,04	0,06	0,08	0,05	0,00	-	-	50 - 99
4,17	0,08	0,09	0,13	0,09	0,00	-	-	100 - 249
3,19	0,08	0,09	0,12	0,09	0,00	0,02	-	250 - 499
2,53	0,07	0,18	0,29	0,05	0,01	-	-	500 - 999
3,88	0,05	0,04	-	-	-	-	-	1000 a viac
1,76	0,01	0,04	0,03	0,01	0,00	0,00	-	N Administrative service
1,66	0,02	0,02	0,05	0,00	0,00	-	-	1 - 9
2,02	0,00	0,02	0,05	0,00	0,00	-	-	10 - 19
1,66	0,01	0,06	0,04	0,00	0,00	-	-	20 - 49
1,54	0,01	0,03	0,03	0,01	0,00	-	-	50 - 99
1,99	0,01	0,06	0,03	0,01	0,00	0,00	-	100 - 249
1,62	0,01	0,04	0,01	0,00	0,01	-	-	250 - 499
1,90	0,02	0,05	0,03	0,01	0,00	-	-	500 - 999
1,67	0,01	0,04	0,00	-	-	-	-	1000 a viac
2,90	2,53	0,08	0,09	0,12	0,01	0,00	- 0,00	O Public admin., social security
2,18	2,03	0,04	0,02	0,07	0,02	0,00	- 0,01	1 - 9
2,23	2,05	0,04	0,03	0,09	0,01	0,00	-	10 - 19
2,29	2,07	0,05	0,06	0,09	0,01	0,00	- 0,00	20 - 49
2,66	2,39	0,06	0,09	0,11	0,01	0,00	- 0,00	50 - 99
3,73	3,01	0,06	0,13	0,17	0,02	0,00	- 0,00	100 - 249
3,34	2,92	0,08	0,09	0,23	0,02	-	-	250 - 499
3,43	3,08	0,06	0,09	0,15	0,05	0,00	-	500 - 999
2,79	2,46	0,13	0,12	0,07	0,00	-	-	1000 a viac
2,66	2,48	0,05	0,06	0,07	0,01	0,00	- 0,00	P Education
2,09	2,04	0,00	0,01	0,04	0,00	-	-	1 - 9
2,38	2,25	0,01	0,04	0,07	0,00	-	-	10 - 19
2,54	2,37	0,04	0,05	0,07	0,01	0,00	-	20 - 49
2,68	2,48	0,06	0,07	0,07	0,01	0,00	- 0,00	50 - 99
2,68	2,50	0,06	0,07	0,05	0,00	-	- 0,00	100 - 249
2,45	2,29	0,04	0,06	0,05	0,00	0,00	-	250 - 499
2,93	2,72	0,05	0,05	0,08	0,02	-	-	500 - 999
3,25	3,01	0,05	0,07	0,09	0,02	0,00	-	1000 a viac
2,62	2,48	0,04	0,03	0,06	0,01	0,00	- 0,00	Q Health, soc. work activ.
2,00	1,91	0,01	0,01	0,06	0,00	-	-	1 - 9
2,44	2,29	0,02	0,03	0,09	0,00	-	- 0,00	10 - 19
2,10	1,96	0,03	0,04	0,04	0,01	0,00	-	20 - 49
2,28	2,14	0,04	0,05	0,04	0,01	0,00	- 0,00	50 - 99
2,42	2,27	0,03	0,04	0,05	0,02	0,00	-	100 - 249
2,80	2,67	0,03	0,04	0,04	0,01	-	-	250 - 499
2,85	2,71	0,05	0,03	0,05	0,01	0,00	-	500 - 999
3,16	2,98	0,05	0,04	0,07	0,01	-	-	1000 a viac
1,99	1,85	0,02	0,05	0,06	0,01	0,00	-	R Arts, recreation
1,69	1,54	0,01	0,08	0,05	0,00	-	-	1 - 9
1,82	1,68	0,02	0,06	0,06	0,00	-	-	10 - 19
1,89	1,76	0,04	0,03	0,05	0,00	-	-	20 - 49
2,11	1,96	0,02	0,04	0,08	0,01	0,00	-	50 - 99
2,23	1,97	0,01	0,06	0,15	0,03	0,00	-	100 - 249
2,12	1,95	0,04	0,03	0,09	0,01	0,00	-	250 - 499
2,04	1,96	0,02	0,04	0,02	0,00	-	-	500 - 999
2,41	2,29	0,01	0,04	0,04	0,03	-	-	1000 a viac
1,72	1,64	0,01	0,02	0,05	0,00	0,00	- 0,00	S Other service activities
1,45	1,40	0,00	0,02	0,03	0,01	-	-	1 - 9
1,67	1,50	-	0,06	0,10	0,00	-	-	10 - 19
2,05	1,99	0,01	0,02	0,03	0,00	-	-	20 - 49
2,22	2,13	0,01	0,04	0,03	0,01	0,00	- 0,03	50 - 99
1,84	1,74	0,02	0,03	0,05	0,00	-	-	100 - 249
1,33	1,23	0,00	0,01	0,09	0,01	0,00	- 0,00	250 - 499
1,25	1,24	-	0,00	0,00	-	-	-	500 - 999

**T20 Hodinové náklady práce podľa ekonomickej činnosti a vybraných druhov vlastníctva**  
**Hourly labour costs by economic activity and selected types of ownership**

EUR/hod.

Ekonomická činnosť SK NACE Rev.2 Druh vlastníctva	Celkové náklady práce	v tom					
		priame náklady spolu	z toho				
			mzdy	náhrady mzdy	mzdy a náhrady mzdy spol. (stĺ.3+4)	náhrady za prac.pohot. mimo pracov.	peňažné plnenia zo zisku po zdan.
a	1	2	3	4	5	6	7
		Direct labour costs	Direct remune- rat. and bonuses	Payments for days not worked	Wages and salaries (col. 3+4)	Bonus. for being on call out. the work.	Bonus. based on profit after tax.
<b>Priemer za SR</b>	<b>9,91</b>	<b>7,23</b>	<b>6,32</b>	<b>0,84</b>	<b>7,17</b>	<b>0,02</b>	<b>0,03</b>
A Poľnohospodárstvo, poľovníctvo a lesníctvo	7,62	5,51	4,84	0,64	5,48	0,00	0,03
Súkromné tuzemské	7,06	5,13	4,53	0,58	5,10	0,00	0,02
Družstevné	7,25	5,24	4,62	0,60	5,22	0,00	0,02
Štátne	10,96	7,84	6,71	1,09	7,80	0,00	0,02
Vlastníctvo územnej samosprávy	10,00	7,21	6,11	0,91	7,02	-	0,18
Zahraničné	9,06	6,80	5,95	0,64	6,59	0,00	0,20
Medzinárodné s prevaž. súkromným sektorom	7,77	5,51	4,87	0,65	5,51	-	-
B-E Priemysel spolu	10,49	7,58	6,59	0,93	7,52	0,01	0,04
Súkromné tuzemské	9,07	6,60	5,73	0,80	6,53	0,02	0,05
Družstevné	7,18	5,22	4,48	0,72	5,21	0,00	0,01
Štátne	12,62	9,22	7,71	1,36	9,07	0,04	0,09
Vlastníctvo územnej samosprávy	8,81	6,38	5,51	0,79	6,31	0,07	0,01
Zahraničné	11,26	8,12	7,10	0,99	8,09	0,01	0,01
Medzinárodné s prevaž. súkromným sektorom	12,19	8,68	7,45	1,07	8,52	0,02	0,12
B Ťažba a dobývanie	12,19	8,77	7,60	1,09	8,70	0,04	-
Súkromné tuzemské	12,05	8,62	7,47	1,07	8,54	0,06	-
Družstevné	6,43	4,72	4,19	0,53	4,72	-	-
Zahraničné	12,68	9,29	8,06	1,16	9,22	0,01	-
Medzinárodné s prevaž. súkromným sektorom	11,82	8,46	7,35	1,07	8,42	0,01	-
C Priemyselná výroba	10,24	7,41	6,47	0,90	7,37	0,01	0,03
Súkromné tuzemské	8,60	6,29	5,48	0,76	6,24	0,00	0,04
Družstevné	7,18	5,22	4,49	0,72	5,21	0,00	0,01
Štátne	9,82	7,09	6,17	0,90	7,07	0,01	0,01
Vlastníctvo územnej samosprávy	6,87	5,02	4,33	0,69	5,02	0,00	-
Zahraničné	11,27	8,13	7,10	0,99	8,09	0,01	0,01
Medzinárodné s prevaž. súkromným sektorom	11,30	8,12	7,05	0,97	8,01	0,01	0,07
D Dod. elektriny, plynu, pary	16,79	11,77	9,88	1,50	11,37	0,13	0,23
Súkromné tuzemské	15,04	10,59	9,03	1,25	10,28	0,17	0,10
Štátne	20,69	14,86	12,58	1,95	14,53	0,06	0,22
Vlastníctvo územnej samosprávy	9,42	6,76	5,86	0,83	6,68	0,06	0,01
Zahraničné	15,12	10,56	8,88	1,52	10,40	0,01	-
Medzinárodné s prevaž. súkromným sektorom	20,79	14,26	11,54	1,99	13,53	0,11	0,58
E Dodávka vody, odpady	9,36	6,85	5,81	0,93	6,74	0,05	0,06
Súkromné tuzemské	9,04	6,58	5,63	0,73	6,36	0,03	0,17
Štátne	10,18	7,53	6,21	1,21	7,43	0,04	0,06
Vlastníctvo územnej samosprávy	8,71	6,33	5,46	0,79	6,25	0,07	0,00
Zahraničné	9,46	6,94	5,97	0,90	6,87	0,05	-
Medzinárodné s prevaž. súkromným sektorom	8,57	6,19	5,29	0,83	6,12	0,05	0,01
F Stavebníctvo	8,66	6,37	5,51	0,80	6,31	0,00	0,02
Súkromné tuzemské	8,00	5,87	5,09	0,73	5,82	0,00	0,02
Družstevné	7,98	5,81	5,01	0,80	5,81	-	-
Štátne	11,22	8,15	7,26	0,89	8,15	-	-
Vlastníctvo územnej samosprávy	8,41	6,13	5,11	0,90	6,02	0,11	0,00
Zahraničné	14,43	10,71	9,24	1,37	10,61	0,01	0,00
Medzinárodné s prevaž. súkromným sektorom	10,69	7,90	6,78	1,04	7,82	0,00	0,02



EUR/hour

nepriame náklady spolu	z toho						subven- cie	Economic activity NACE Rev. 2 Type of ownership
	povin. príspev. na soc. poist.	nepovin. príspev. na soc. poist.	sociálne dávky	sociálne výhody	náklady na škol. zamestnancov	poplatky a sankcie súvis. so mzdami		
Indirect labour costs	of which						Subsi- dies	a
	Statut. social secur. contrib.	Supplem. social secur. contrib.	Employer. imputed social contrib.	Social benefits	Vocatio- nal training costs	Taxes		
8	9	10	11	12	13	14	15	
<b>2,69</b>	<b>2,43</b>	<b>0,05</b>	<b>0,07</b>	<b>0,08</b>	<b>0,03</b>	<b>0,00</b>	<b>- 0,01</b>	<b>Average of the SR</b>
2,11	1,91	0,04	0,07	0,07	0,01	0,00	- 0,00	A Agriculture, forestry and fishing
1,93	1,78	0,03	0,06	0,06	0,01	0,00	- 0,00	Private inland
2,00	1,81	0,03	0,08	0,07	0,01	0,00	- 0,00	Cooperative - owned
3,12	2,77	0,17	0,10	0,05	0,01	0,00	-	State - owned
2,78	2,59	0,06	0,03	0,08	0,01	-	-	Municipality - owned
2,26	2,07	0,01	0,07	0,07	0,01	-	-	Foreign
2,29	1,89	0,01	0,18	0,16	0,04	-	- 0,03	International - private
2,92	2,58	0,08	0,09	0,10	0,04	0,00	- 0,01	B-E Industry total
2,47	2,21	0,05	0,07	0,09	0,02	0,00	- 0,00	Private inland
1,97	1,79	0,05	0,04	0,07	0,01	-	- 0,01	Cooperative - owned
3,77	3,13	0,24	0,15	0,17	0,06	0,00	- 0,37	State - owned
2,43	2,19	0,07	0,09	0,06	0,01	0,00	-	Municipality - owned
3,14	2,80	0,08	0,08	0,10	0,04	0,00	- 0,00	Foreign
3,51	2,90	0,14	0,19	0,17	0,06	0,00	- 0,00	International - private
3,42	2,94	0,14	0,16	0,13	0,04	0,00	-	B Mining and quarrying
3,43	2,94	0,15	0,16	0,13	0,05	0,00	-	Private inland
1,71	1,64	-	0,03	0,04	-	-	-	Cooperative - owned
3,40	2,96	0,13	0,14	0,12	0,04	0,00	-	Foreign
3,37	2,84	0,10	0,28	0,12	0,03	-	-	International - private
2,83	2,52	0,07	0,08	0,10	0,03	0,00	- 0,00	C Manufacturing
2,31	2,10	0,04	0,06	0,07	0,02	0,00	- 0,00	Private inland
1,97	1,79	0,05	0,04	0,07	0,01	-	- 0,01	Cooperative - owned
2,73	2,50	0,06	0,05	0,09	0,02	0,00	-	State - owned
1,85	1,74	0,07	0,01	0,01	0,01	-	-	Municipality - owned
3,15	2,80	0,08	0,08	0,10	0,04	0,00	- 0,00	Foreign
3,19	2,72	0,10	0,12	0,18	0,04	0,00	- 0,00	International - private
5,01	3,95	0,30	0,37	0,23	0,15	0,00	-	D Electricity, gas supply
4,45	3,60	0,18	0,22	0,29	0,12	0,00	-	Private inland
5,83	4,90	0,36	0,29	0,22	0,05	-	-	State - owned
2,66	2,34	0,08	0,05	0,15	0,01	-	-	Municipality - owned
4,57	3,61	-	0,32	0,35	0,23	-	-	Foreign
6,52	4,69	0,58	0,81	0,15	0,30	-	-	International - private
2,68	2,33	0,12	0,10	0,09	0,03	0,00	- 0,17	E Water supply, waste
2,47	2,17	0,09	0,09	0,09	0,03	0,00	- 0,01	Private inland
3,18	2,60	0,22	0,11	0,16	0,06	0,00	- 0,53	State - owned
2,38	2,16	0,07	0,10	0,04	0,01	0,00	-	Municipality - owned
2,52	2,32	0,06	0,09	0,04	0,01	-	-	Foreign
2,38	2,15	0,08	0,05	0,08	0,03	0,00	-	International - private
2,29	2,11	0,02	0,07	0,06	0,02	0,00	- 0,00	F Construction
2,13	1,96	0,01	0,06	0,06	0,02	0,00	- 0,00	Private inland
2,17	1,98	0,05	0,09	0,02	0,04	-	-	Cooperative - owned
3,07	2,75	0,13	0,10	0,04	0,06	-	-	State - owned
2,28	2,09	0,03	0,07	0,07	0,02	-	-	Municipality - owned
3,72	3,37	0,07	0,09	0,07	0,08	-	-	Foreign
2,78	2,65	0,02	0,05	0,04	0,02	-	-	International - private

**T20 Hodinové náklady práce podľa ekonomickej činnosti a vybraných druhov vlastníctva**  
**Hourly labour costs by economic activity and selected types of ownership**

1. pokračovanie

EUR/hod.

Ekonomická činnosť SK NACE Rev.2 Druh vlastníctva	Celkové náklady práce	v tom					
		priame náklady spolu	z toho				
			mzdy	náhrady mzdy	mzdy a náhrady mzdy spol. (stĺ. 3+4)	náhrady za prac.pohot. mimo pracov.	peňažné plnenia zo zisku po zdan.
a	1	2	3	4	5	6	7
G Veľkoobchod a maloobchod	9,06	6,67	5,91	0,70	6,61	0,00	0,03
Súkromné tuzemské	8,08	5,97	5,30	0,61	5,91	0,00	0,05
Družstevné	6,51	4,69	4,08	0,60	4,67	0,00	0,01
Štátne	11,08	7,85	6,70	1,14	7,83	0,00	-
Vlastníctvo územnej samosprávy	5,24	3,79	3,37	0,42	3,79	-	-
Zahraničné	11,63	8,50	7,54	0,89	8,43	0,01	0,00
Medzinárodné s prevaž. súkromným sektorom	10,49	7,83	6,96	0,81	7,76	0,00	0,03
H Doprava a skladovanie	8,66	6,26	5,45	0,76	6,21	0,02	0,03
Súkromné tuzemské	7,27	5,32	4,65	0,58	5,23	0,02	0,07
Štátne	9,47	6,72	5,70	0,99	6,69	0,02	0,00
Vlastníctvo územnej samosprávy	9,72	6,96	6,07	0,84	6,91	0,04	0,01
Zahraničné	8,91	6,50	5,82	0,66	6,48	0,00	-
Medzinárodné s prevaž. súkromným sektorom	9,89	7,44	6,65	0,77	7,42	0,00	0,01
I Ubytovacie a stravovacie služby	5,89	4,36	3,90	0,44	4,33	0,00	0,00
Súkromné tuzemské	5,56	4,13	3,69	0,42	4,11	0,00	0,00
Štátne	9,38	7,03	6,28	0,74	7,02	0,01	-
Vlastníctvo územnej samosprávy	6,89	5,01	4,40	0,60	5,01	-	-
Vlastníctvo združení, politických strán a cirkví	8,80	7,14	6,64	0,49	7,14	-	-
Zahraničné	7,33	5,26	4,70	0,50	5,19	-	-
Medzinárodné s prevaž. súkromným sektorom	5,74	4,25	3,87	0,37	4,25	-	-
J Informácie a komunikácie	17,28	12,81	11,29	1,32	12,61	0,04	0,07
Súkromné tuzemské	14,93	11,17	9,88	1,07	10,94	0,03	0,16
Družstevné	13,70	10,51	9,37	1,14	10,51	-	-
Štátne	11,30	8,24	7,42	0,81	8,23	0,01	-
Vlastníctvo územnej samosprávy	8,43	5,66	5,17	0,48	5,66	-	-
Vlastníctvo združení, politických strán a cirkví	8,21	6,06	5,53	0,53	6,06	-	-
Zahraničné	20,20	14,88	13,05	1,62	14,67	0,05	-
Medzinárodné s prevaž. súkromným sektorom	15,96	11,99	10,79	1,15	11,93	0,01	-
K Finančné a poisťovacie činnosti	18,04	13,15	11,41	1,61	13,01	0,03	0,07
Súkromné tuzemské	16,24	12,14	10,60	1,33	11,92	0,00	0,19
Štátne	22,94	16,12	13,86	2,03	15,89	0,07	0,03
Zahraničné	18,30	13,42	11,59	1,75	13,34	0,02	0,02
Medzinárodné s prevaž. súkromným sektorom	17,48	12,66	11,05	1,44	12,48	0,03	0,10
L Činnosti v oblasti nehnuteľností	9,93	7,27	6,37	0,82	7,20	0,02	0,04
Súkromné tuzemské	8,85	6,51	5,73	0,71	6,43	0,01	0,03
Družstevné	10,57	7,52	6,40	1,02	7,42	0,03	0,06
Štátne	10,29	7,37	6,46	0,81	7,27	-	0,10
Vlastníctvo územnej samosprávy	8,31	5,99	5,20	0,75	5,94	0,02	0,02
Vlastníctvo združ., polit. strán a cirkví	7,61	5,45	4,99	0,45	5,45	-	-
Zahraničné	17,59	13,38	12,01	1,31	13,32	0,04	0,01
Medzinárodné s prevaž. súkromným sektorom	8,37	6,15	5,51	0,59	6,10	0,04	-
M Odborné, vedec.a techn. čin.	12,02	8,92	7,93	0,93	8,86	0,00	0,04
Súkromné tuzemské	9,83	7,24	6,44	0,75	7,19	0,00	0,05
Družstevné	23,19	17,63	16,34	1,29	17,63	-	-
Štátne	10,60	7,75	6,87	0,88	7,75	0,00	-
Vlastníctvo územnej samosprávy	7,81	5,62	5,00	0,62	5,62	-	-
Vlastníctvo združ., polit. strán a cirkví	9,45	6,52	5,53	0,99	6,52	0,00	-
Zahraničné	17,77	13,41	11,94	1,35	13,30	0,01	0,05
Medzinárodné s prevaž. súkromným sektorom	14,95	11,05	9,84	1,17	11,00	0,00	0,03

1<sup>st</sup> continuation  
EUR/hour

nepriame náklady spolu	z toho						subven- cie	Economic activity NACE Rev. 2 Type of ownership
	povin. príspev. na soc. poist.	nepovin. príspev. na soc. poist.	sociálne dávk y	sociálne výhody	náklady na škol. zamest- nancov	poplatky a sankcie súvis. so mzdami		
Indirect labour costs	of which						Subsi- dies	a
	Statut. social secur. contrib.	Supplem. social secur. contrib.	Employer. imputed social contrib.	Social benefits	Vocatio- nal training costs	Taxes		
8	9	10	11	12	13	14	15	
2,40	2,21	0,02	0,05	0,07	0,02	0,00	- 0,00	G Wholesale and retail trade
2,11	1,99	0,01	0,03	0,06	0,02	0,00	- 0,00	Private inland
1,82	1,61	0,05	0,06	0,08	0,00	0,00	-	Cooperative - owned
3,23	2,70	0,10	0,05	0,31	0,07	-	-	State - owned
1,45	1,27	-	0,03	0,15	0,00	-	-	Municipality - owned
3,14	2,83	0,04	0,10	0,11	0,04	0,00	-	Foreign
2,66	2,49	0,02	0,07	0,04	0,03	0,00	-	International - private
2,44	2,17	0,07	0,07	0,08	0,03	0,00	- 0,05	H Transportation, storage
1,95	1,81	0,02	0,06	0,04	0,02	0,00	- 0,01	Private inland
2,86	2,36	0,16	0,09	0,13	0,06	0,00	- 0,12	State - owned
2,76	2,46	0,09	0,07	0,07	0,01	-	-	Municipality - owned
2,41	2,29	0,01	0,04	0,05	0,01	0,00	-	Foreign
2,45	2,35	0,02	0,03	0,04	0,01	0,00	-	International - private
1,53	1,43	0,01	0,04	0,03	0,00	0,00	- 0,00	I Accommodation, food services
1,43	1,36	0,00	0,04	0,03	0,00	0,00	- 0,00	Private inland
2,35	2,17	-	0,08	0,10	-	-	-	State - owned
1,89	1,68	0,07	0,04	0,08	0,01	-	-	Municipality - owned
1,67	1,58	-	0,07	0,02	-	-	-	Ownership of associations
2,08	1,81	0,01	0,03	0,06	0,01	-	- 0,00	Foreign
1,50	1,44	0,00	0,01	0,04	-	-	-	International - private
4,47	4,08	0,06	0,12	0,14	0,06	0,00	-	J Information, communication
3,77	3,50	0,05	0,04	0,10	0,06	0,00	-	Private inland
3,20	3,20	-	-	-	-	-	-	Cooperative - owned
3,05	2,87	0,03	0,06	0,07	0,02	-	-	State - owned
2,78	2,06	-	0,68	0,03	0,00	-	-	Municipality - owned
2,14	2,12	-	0,02	0,01	-	-	-	Ownership of associations
5,31	4,75	0,07	0,20	0,20	0,06	0,00	-	Foreign
3,97	3,80	0,03	0,03	0,06	0,04	-	-	International - private
4,89	4,18	0,15	0,18	0,20	0,14	0,00	-	K Financial and insurance activities
4,10	3,78	0,08	0,07	0,08	0,09	-	-	Private inland
6,83	5,21	0,56	0,57	0,22	0,24	0,01	-	State - owned
4,88	4,27	0,13	0,15	0,20	0,11	0,00	-	Foreign
4,82	4,04	0,15	0,20	0,23	0,16	0,00	-	International - private
2,66	2,42	0,04	0,09	0,08	0,03	0,00	- 0,00	L Real estate activities
2,34	2,19	0,02	0,07	0,05	0,01	0,00	-	Private inland
3,05	2,67	0,10	0,13	0,12	0,03	0,00	- 0,00	Cooperative - owned
2,92	2,51	0,07	0,08	0,24	0,01	-	-	State - owned
2,32	2,08	0,06	0,13	0,05	0,01	-	-	Municipality - owned
2,16	1,88	-	0,02	0,24	0,03	-	-	Ownership of associations
4,21	3,85	0,02	0,06	0,09	0,12	-	-	Foreign
2,22	2,06	0,03	0,01	0,04	0,08	-	-	International - private
3,11	2,88	0,04	0,05	0,08	0,04	0,00	- 0,00	M Profession., techn. activ.
2,58	2,37	0,03	0,05	0,09	0,04	0,00	- 0,00	Private inland
5,57	5,11	0,25	0,02	-	0,19	-	-	Cooperative - owned
2,85	2,67	0,05	0,05	0,07	0,01	0,00	- 0,00	State - owned
2,20	2,02	0,07	0,02	0,08	0,00	-	-	Municipality - owned
2,93	2,83	-	0,07	0,03	-	-	-	Ownership of associations
4,37	4,08	0,05	0,07	0,09	0,05	0,00	- 0,01	Foreign
3,89	3,63	0,06	0,06	0,06	0,06	0,00	-	International - private

**T20 Hodinové náklady práce podľa ekonomickej činnosti a vybraných druhov vlastníctva**  
**Hourly labour costs by economic activity and selected types of ownership**

dokončenie

EUR/hod.

Ekonomická činnosť SK NACE Rev.2 Druh vlastníctva	Celkové náklady práce	v tom					
		priame náklady spolu	z toho				
			mzdy	náhrady mzdy	mzdy a náhrady mzdy spol. (stĺ.3+4)	náhrady za prac.pohot. mimo pracov.	peňažné plnenia zo zisku po zdan.
a	1	2	3	4	5	6	7
N Administratívne služby	7,15	5,28	4,67	0,55	5,22	0,02	0,02
Súkromné tuzemské	6,27	4,63	4,09	0,49	4,58	0,02	0,02
Družstevné	18,19	13,45	12,06	1,39	13,45	-	-
Štátne	15,82	11,73	8,73	1,35	10,08	-	1,65
Vlastníctvo územnej samosprávy	7,18	5,23	4,55	0,61	5,16	0,07	-
Zahraničné	9,06	6,75	6,04	0,67	6,72	0,01	0,00
Medzinárodné s prevaž. súkromným sektorom	9,21	6,71	5,93	0,74	6,67	0,00	0,02
O Verej. správa, soc. zabezp.	10,31	7,41	6,67	0,68	7,35	0,05	0,01
Súkromné tuzemské	15,14	11,52	10,32	1,15	11,47	0,01	0,04
Štátne	11,75	8,38	7,70	0,58	8,28	0,10	-
Vlastníctvo územnej samosprávy	8,33	6,03	5,24	0,77	6,01	0,00	0,01
Zahraničné	14,16	10,36	8,81	1,55	10,36	-	-
P Vzdelávanie	9,79	7,13	5,98	1,15	7,13	0,00	0,00
Súkromné tuzemské	9,72	7,18	6,02	1,12	7,14	0,00	0,03
Štátne	11,28	8,22	7,05	1,17	8,22	0,00	0,00
Vlastníctvo územnej samosprávy	9,42	6,85	5,70	1,15	6,85	0,00	0,00
Vlastníctvo združ., polit. strán a cirkví	9,51	6,96	5,78	1,18	6,96	0,00	0,00
Zahraničné	7,12	5,13	4,67	0,46	5,13	-	-
Q Zdravotníctvo, soc. pomoc	9,90	7,27	6,33	0,81	7,15	0,10	0,02
Súkromné tuzemské	8,66	6,43	5,61	0,69	6,29	0,10	0,04
Štátne	11,12	8,11	7,04	0,96	8,00	0,10	0,00
Vlastníctvo územnej samosprávy	8,86	6,50	5,64	0,71	6,35	0,15	0,00
Vlastníctvo združ., polit. strán a cirkví	8,37	6,15	5,43	0,65	6,08	0,06	0,00
Zahraničné	11,91	8,91	7,85	0,83	8,68	0,13	0,09
Medzinárodné s prevaž. súkromným sektorom	9,71	7,24	6,31	0,70	7,01	0,03	0,20
R Umenie, zábava, rekreácia	7,54	5,55	4,87	0,59	5,46	0,00	0,08
Súkromné tuzemské	7,03	5,25	4,56	0,47	5,03	0,00	0,21
Štátne	9,22	6,73	5,84	0,81	6,64	0,01	0,04
Vlastníctvo územnej samosprávy	7,23	5,27	4,67	0,59	5,27	0,00	0,01
Vlastníctvo združ., polit. strán a cirkví	6,35	4,71	4,22	0,48	4,71	-	-
Zahraničné	7,20	5,31	4,81	0,50	5,31	-	-
Medzinárodné s prevaž. súkromným sektorom	5,66	4,18	3,73	0,44	4,18	-	-
S Ostatné činnosti	6,58	4,86	4,33	0,49	4,82	0,00	0,01
Súkromné tuzemské	5,44	4,03	3,63	0,40	4,03	-	-
Štátne	14,07	10,26	9,06	1,19	10,26	-	-
Vlastníctvo územnej samosprávy	7,09	5,34	4,12	0,60	4,72	-	-
Vlastníctvo združ., polit. strán a cirkví	6,67	4,92	4,43	0,49	4,92	0,00	0,00
Zahraničné	7,75	5,71	5,09	0,63	5,71	-	-
Medzinárodné s prevaž. súkromným sektorom	6,90	5,18	4,22	0,53	4,75	-	0,43

End of table  
EUR/hour

nepriame náklady spolu	z toho						subven- cie	Economic activity NACE Rev. 2 Type of ownership
	povin. príspev. na soc. poist.	nepovin. príspev. na soc. poist.	sociálne dávky	sociálne výhody	náklady na škol. zamestnancov	poplatky a sankcie súvis. so mzdami		
Indirect labour costs	of which						Subsi- dies	a
	Statut. social secur. contrib.	Supplem. social secur. contrib.	Employer. imputed social contrib.	Social benefits	Vocatio- nal training costs	Taxes		
8	9	10	11	12	13	14	15	
1,87	1,76	0,01	0,04	0,03	0,01	0,00	- 0,00	N Administrative service
1,64	1,56	0,01	0,03	0,03	0,00	0,00	- 0,00	Private inland
4,73	4,73	-	-	-	-	-	-	Cooperative - owned
4,09	3,67	0,09	0,24	0,10	-	-	-	State - owned
1,94	1,77	0,03	0,07	0,05	0,01	0,00	-	Municipality - owned
2,31	2,17	0,01	0,06	0,03	0,01	0,00	-	Foreign
2,49	2,35	0,03	0,08	0,01	0,02	-	-	International - private
2,90	2,53	0,08	0,09	0,12	0,01	0,00	- 0,00	O Public admin., social security
3,62	3,41	0,02	0,03	0,08	0,07	-	-	Private inland
3,37	2,86	0,10	0,13	0,12	0,01	0,00	- 0,00	State - owned
2,30	2,07	0,05	0,05	0,11	0,01	0,00	- 0,00	Municipality - owned
3,79	3,45	0,29	0,06	-	-	-	-	Foreign
2,66	2,48	0,05	0,06	0,07	0,01	0,00	- 0,00	P Education
2,54	2,44	0,02	0,04	0,04	0,00	-	-	Private inland
3,06	2,84	0,05	0,06	0,08	0,02	0,00	-	State - owned
2,57	2,39	0,05	0,06	0,07	0,00	0,00	- 0,00	Municipality - owned
2,55	2,43	0,02	0,05	0,04	0,01	-	- 0,00	Ownership of associations
1,99	1,89	0,01	0,10	-	-	-	-	Foreign
2,62	2,48	0,04	0,03	0,06	0,01	0,00	- 0,00	Q Health, soc. work activ.
2,23	2,13	0,01	0,02	0,04	0,01	0,00	- 0,00	Private inland
3,01	2,83	0,06	0,04	0,07	0,01	0,00	-	State - owned
2,36	2,24	0,01	0,03	0,06	0,01	0,00	-	Municipality - owned
2,23	2,09	0,04	0,04	0,05	0,00	0,00	-	Ownership of associations
3,00	2,87	0,04	0,04	0,01	0,01	0,00	-	Foreign
2,47	2,33	0,02	0,03	0,06	0,02	-	-	International - private
1,99	1,85	0,02	0,05	0,06	0,01	0,00	-	R Arts, recreation
1,77	1,67	0,01	0,04	0,05	0,01	-	-	Private inland
2,49	2,29	0,04	0,06	0,08	0,02	0,00	-	State - owned
1,96	1,80	0,03	0,05	0,08	0,00	0,00	-	Municipality - owned
1,65	1,56	0,00	0,02	0,06	-	-	-	Ownership of associations
1,89	1,80	0,00	0,03	0,04	0,01	-	-	Foreign
1,49	1,44	-	0,05	-	-	-	-	International - private
1,72	1,64	0,01	0,02	0,05	0,00	0,00	- 0,00	S Other service activities
1,41	1,35	0,01	0,02	0,03	0,00	-	-	Private inland
3,81	3,58	0,06	0,05	0,09	0,02	-	-	State - owned
1,76	1,66	0,04	0,03	0,03	0,00	-	-	Municipality - owned
1,76	1,67	0,00	0,02	0,06	0,01	0,00	- 0,01	Ownership of associations
2,04	1,99	-	0,05	-	-	-	-	Foreign
1,72	1,66	0,00	0,05	-	0,00	-	-	International - private

Úplné náklady práce 2016

T21 Hodinové náklady práce podľa vybraných druhov vlastníctva a veľkosti organizácie  
Hourly labour costs by selected types of ownership and size of reporting units

EUR/hod.

Druh vlastníctva Veľkosť organizácie (počet zamestnancov)	Celkové náklady práce	v tom					
		priame náklady spolu	z toho				
	mzdy		náhrady mzdy	mzdy a náhrady mzdy spol. (stĺ.3+4)	náhrady za prac.pohot. mimo pracov.	peňažné plnenia zo zisku po zdan.	
	Total labour costs	of which					
a	1	2	3	4	5	6	7
		Direct labour costs	Direct remune- rat. and bonuses	Payments for days not worked	Wages and salaries (col. 3+4)	Bonus. for being on call out. the work.	Bonus. based on profit after tax.
<b>Priemer za SR</b>	<b>9,91</b>	<b>7,23</b>	<b>6,32</b>	<b>0,84</b>	<b>7,17</b>	<b>0,02</b>	<b>0,03</b>
Súkromné tuzemské	8,42	6,19	5,43	0,69	6,12	0,01	0,05
1 - 9	7,13	5,26	4,64	0,55	5,20	0,00	0,06
10 - 19	7,85	5,79	5,13	0,63	5,76	0,00	0,03
20 - 49	8,45	6,24	5,46	0,70	6,16	0,01	0,06
50 - 99	8,80	6,52	5,72	0,72	6,44	0,01	0,06
100 - 249	8,86	6,49	5,69	0,74	6,43	0,01	0,04
250 - 499	8,76	6,41	5,56	0,73	6,29	0,06	0,05
500 - 999	10,93	8,02	7,01	0,88	7,88	0,08	0,05
1000 a viac	10,40	7,48	6,44	0,92	7,35	0,05	0,04
Družstevné	7,49	5,41	4,71	0,66	5,37	0,00	0,02
1 - 9	8,38	6,14	5,40	0,73	6,13	-	0,00
10 - 19	7,16	5,22	4,61	0,58	5,19	-	0,03
20 - 49	8,20	5,88	5,11	0,74	5,85	0,01	0,02
50 - 99	7,92	5,69	4,95	0,68	5,62	0,01	0,06
100 - 249	6,76	4,91	4,28	0,60	4,88	0,00	0,02
250 - 499	6,13	4,48	3,90	0,59	4,48	0,00	0,00
500 - 999	6,63	4,76	4,13	0,60	4,74	0,00	0,02
1000 a viac	7,17	5,13	4,53	0,60	5,13	0,00	-
Štátne	11,11	8,00	7,03	0,89	7,93	0,06	0,01
1 - 9	10,03	7,37	6,35	1,00	7,35	0,01	-
10 - 19	10,97	7,99	6,65	1,19	7,84	0,15	-
20 - 49	9,87	7,21	6,24	0,94	7,18	0,03	0,00
50 - 99	10,69	7,79	6,93	0,81	7,74	0,04	0,00
100 - 249	13,49	9,56	8,37	0,95	9,32	0,19	0,04
250 - 499	13,70	9,90	8,64	1,13	9,76	0,11	0,01
500 - 999	12,41	9,17	7,87	1,18	9,05	0,05	0,07
1000 a viac	10,35	7,43	6,58	0,81	7,39	0,03	0,00
Vlastníctvo územnej samosprávy	8,86	6,43	5,47	0,94	6,41	0,01	0,01
1 - 9	7,71	5,60	4,87	0,70	5,56	0,00	0,03
10 - 19	7,92	5,77	4,95	0,81	5,76	0,01	0,00
20 - 49	8,75	6,37	5,36	1,00	6,36	0,00	0,00
50 - 99	9,21	6,68	5,63	1,04	6,67	0,00	0,00
100 - 249	8,80	6,39	5,50	0,85	6,35	0,01	0,01
250 - 499	9,21	6,65	5,73	0,85	6,58	0,06	0,00
500 - 999	9,70	7,04	6,08	0,83	6,91	0,13	-
1000 a viac	10,44	7,47	6,58	0,89	7,46	0,01	-
Vlastníctvo združ., polit. strán a cirkví	7,73	5,69	5,02	0,65	5,67	0,02	0,00
1 - 9	6,33	4,67	4,15	0,52	4,67	-	-
10 - 19	9,01	6,62	5,97	0,65	6,62	-	-
20 - 49	7,88	5,81	5,05	0,75	5,81	0,00	0,00
50 - 99	7,59	5,57	4,77	0,79	5,56	0,00	-
100 - 249	7,74	5,68	4,97	0,62	5,59	0,09	0,00
250 - 499	5,82	4,34	4,00	0,33	4,33	0,00	0,00
500 - 999	11,26	8,23	7,21	0,86	8,08	0,15	-
Zahraničné	12,10	8,82	7,75	1,02	8,76	0,01	0,01
1 - 9	10,51	7,80	6,92	0,82	7,74	0,01	-
10 - 19	11,91	8,78	7,79	0,95	8,74	0,01	-
20 - 49	13,11	9,71	8,63	1,01	9,63	0,01	0,00
50 - 99	12,45	9,18	8,05	1,05	9,09	0,01	0,02
100 - 249	11,58	8,48	7,50	0,93	8,44	0,01	0,01
250 - 499	10,78	7,80	6,90	0,86	7,76	0,01	0,02
500 - 999	11,54	8,45	7,45	0,95	8,39	0,01	0,00
1000 a viac	13,11	9,44	8,19	1,19	9,38	0,02	0,01
Medzinárodné s prevaž. súkromným sektor	12,29	8,94	7,80	1,02	8,82	0,02	0,08
1 - 9	10,00	7,61	6,81	0,76	7,57	-	0,04
10 - 19	8,57	6,35	5,62	0,73	6,34	-	-
20 - 49	11,98	8,98	7,64	0,96	8,60	0,01	0,32
50 - 99	10,85	7,93	6,95	0,93	7,89	0,01	0,02
100 - 249	10,72	7,84	6,87	0,86	7,73	0,02	0,08
250 - 499	12,53	9,23	8,13	1,03	9,16	0,01	0,02
500 - 999	11,82	8,61	7,42	1,03	8,45	0,02	0,11
1000 a viac	14,58	10,42	9,09	1,21	10,30	0,03	0,07

EUR/hour

nepriame náklady spolu	z toho						subven- cie	Types of ownership Size of reporting units (number of employees)
	povin. príspev. na soc. poist.	nepovin. príspev. na soc. poist.	sociálne dávk y	sociálne výhody	náklady na škol. zamest- nancov	poplatky a sankcie súvis. so mzdami		
Indirect labour costs	of which						Subsi- dies	a
	Statut. social secur. contrib.	Supplem. social secur. contrib.	Employer. imputed social contrib.	Social benefits	Vocatio- nal training costs	Taxes		
8	9	10	11	12	13	14	15	
<b>2,69</b>	<b>2,43</b>	<b>0,05</b>	<b>0,07</b>	<b>0,08</b>	<b>0,03</b>	<b>0,00</b>	<b>- 0,01</b>	<b>Average of SR</b>
2,23	2,06	0,03	0,05	0,06	0,02	0,00	- 0,00	Private inland
1,87	1,75	0,01	0,04	0,05	0,01	0,00	- 0,00	1 - 9
2,06	1,94	0,01	0,04	0,05	0,01	0,00	- 0,01	10 - 19
2,22	2,05	0,02	0,05	0,06	0,02	0,00	- 0,00	20 - 49
2,29	2,14	0,02	0,04	0,05	0,02	0,00	- 0,00	50 - 99
2,37	2,18	0,03	0,05	0,07	0,02	0,00	- 0,00	100 - 249
2,35	2,14	0,03	0,06	0,07	0,02	0,00	- 0,00	250 - 499
2,91	2,59	0,07	0,09	0,09	0,04	0,00	- 0,00	500 - 999
2,92	2,54	0,08	0,10	0,12	0,04	0,00	- 0,00	1000 and more
2,09	1,87	0,04	0,08	0,08	0,01	0,00	- 0,00	Cooperative - owned
2,24	2,11	0,03	0,06	0,03	0,01	-	-	1 - 9
1,94	1,77	0,02	0,06	0,07	0,02	0,00	-	10 - 19
2,32	2,05	0,05	0,11	0,09	0,02	0,00	- 0,00	20 - 49
2,23	2,01	0,04	0,08	0,07	0,02	0,00	- 0,00	50 - 99
1,85	1,67	0,04	0,05	0,08	0,01	0,00	-	100 - 249
1,65	1,48	0,05	0,02	0,08	0,01	0,00	-	250 - 499
1,86	1,65	0,05	0,08	0,08	0,00	-	-	500 - 999
2,03	1,79	0,09	0,03	0,10	0,01	-	-	1000 and more
3,14	2,76	0,10	0,09	0,11	0,03	0,00	- 0,04	State - owned
2,67	2,59	0,01	0,00	0,06	0,00	0,00	-	1 - 9
2,98	2,74	0,06	0,05	0,12	0,01	-	-	10 - 19
2,70	2,45	0,06	0,10	0,06	0,02	0,00	- 0,03	20 - 49
2,90	2,65	0,07	0,08	0,08	0,01	0,00	- 0,00	50 - 99
3,93	3,21	0,06	0,13	0,16	0,02	0,00	-	100 - 249
3,80	3,32	0,15	0,08	0,22	0,02	0,00	-	250 - 499
3,50	3,14	0,12	0,11	0,10	0,03	0,00	- 0,26	500 - 999
2,95	2,61	0,12	0,09	0,09	0,03	0,00	- 0,04	1000 and more
2,43	2,23	0,05	0,06	0,08	0,01	0,00	- 0,00	Municipality - owned
2,11	1,93	0,03	0,06	0,07	0,01	-	- 0,00	1 - 9
2,15	2,00	0,03	0,04	0,07	0,01	0,00	-	10 - 19
2,38	2,20	0,04	0,05	0,08	0,01	0,00	- 0,00	20 - 49
2,53	2,32	0,06	0,06	0,08	0,01	0,00	- 0,00	50 - 99
2,41	2,18	0,06	0,07	0,08	0,01	0,00	- 0,00	100 - 249
2,57	2,27	0,06	0,07	0,14	0,02	-	-	250 - 499
2,66	2,44	0,06	0,06	0,09	0,01	0,00	-	500 - 999
2,97	2,66	0,11	0,07	0,07	0,01	-	-	1000 and more
2,05	1,93	0,02	0,03	0,06	0,01	0,00	- 0,00	Ownership of associations
1,67	1,59	0,00	0,03	0,04	0,01	-	-	1 - 9
2,40	2,24	0,01	0,03	0,12	0,01	-	-	10 - 19
2,07	1,99	0,01	0,03	0,03	0,01	0,00	-	20 - 49
2,04	1,93	0,02	0,04	0,05	0,00	0,00	- 0,01	50 - 99
2,06	1,94	0,00	0,06	0,05	0,00	-	-	100 - 249
1,49	1,38	0,00	0,01	0,08	0,01	0,00	- 0,00	250 - 499
3,03	2,81	0,13	0,03	0,05	0,00	-	-	500 - 999
3,29	2,95	0,06	0,09	0,10	0,04	0,00	- 0,00	Foreign
2,71	2,60	0,01	0,06	0,04	0,01	0,00	-	1 - 9
3,12	2,88	0,04	0,14	0,04	0,01	0,00	-	10 - 19
3,41	3,15	0,04	0,08	0,08	0,05	0,00	- 0,00	20 - 49
3,27	2,98	0,06	0,08	0,08	0,05	0,00	-	50 - 99
3,09	2,81	0,05	0,08	0,08	0,04	0,00	- 0,00	100 - 249
2,97	2,67	0,05	0,09	0,08	0,05	0,00	- 0,00	250 - 499
3,11	2,80	0,06	0,09	0,09	0,03	0,00	- 0,01	500 - 999
3,68	3,23	0,10	0,09	0,17	0,05	0,00	-	1000 and more
3,35	2,93	0,09	0,13	0,12	0,06	0,00	- 0,00	International - private
2,39	2,26	0,01	0,05	0,02	0,05	-	-	1 - 9
2,22	2,11	0,02	0,05	0,03	0,00	-	-	10 - 19
3,01	2,80	0,03	0,04	0,08	0,04	0,00	- 0,01	20 - 49
2,93	2,67	0,06	0,08	0,08	0,02	0,00	- 0,01	50 - 99
2,88	2,63	0,04	0,08	0,08	0,03	0,00	- 0,00	100 - 249
3,31	2,91	0,07	0,10	0,13	0,07	0,00	-	250 - 499
3,21	2,81	0,09	0,12	0,09	0,06	-	-	500 - 999
4,17	3,45	0,16	0,23	0,19	0,10	0,00	-	1000 and more

**T22 Štruktúra nákladov práce podľa ekonomickej činnosti**  
**Labour costs structure by economic activity**

v %

Položky nákladov práce	Priemer za SR  Average of the SR	SK NACE Rev. 2				
		A	B+C+D+E	B	C	D
		poľnohosp., lesníctvo a rybolov	priemysel spolu	ťažba a dobývanie	priemyselná výroba	dod. elektriny plynu, pary
		Agriculture, forestry, and fishing	Industry total	Minning and guarrying	Manufac- turing	Electricity, gas supply
a	1	2	3	4	5	6
<b>1.-16. CELKOVÉ NÁKLADY PRÁCE</b>	<b>100,00</b>	<b>100,00</b>	<b>100,00</b>	<b>100,00</b>	<b>100,00</b>	<b>100,00</b>
1.-12. Náklady súvisiace s výkonom práce	99,59	99,78	99,46	99,62	99,39	98,95
<b>1.-7. PRIAME NÁKLADY</b>	<b>72,93</b>	<b>72,37</b>	<b>72,29</b>	<b>71,95</b>	<b>72,41</b>	<b>70,14</b>
1.-2. Mzdy a náhrady mzdy	72,28	71,92	71,66	71,36	71,94	67,76
1. Mzdy	63,79	63,46	62,81	62,39	63,15	58,83
v tom základné (tarifné) mzdy a platy	48,93	50,32	45,35	44,01	45,68	40,46
v tom mzdy v určenom pracovnom čase	47,83	49,43	43,90	43,00	44,18	39,41
mzdy za nadčasy	1,10	0,89	1,45	1,01	1,50	1,05
prémie a odmeny	8,85	9,00	10,62	13,25	10,46	12,59
v tom prémie a odmeny mesačné	6,03	6,95	7,18	8,36	7,44	3,66
prémie a odmeny za dlhšie obdobie	2,81	2,04	3,44	4,88	3,02	8,93
príplatky a doplatky, mzdové zvýhodnenia	3,55	2,87	4,25	3,55	4,46	2,05
naturálne mzdy	0,06	0,06	0,04	0,05	0,04	0,03
nepravidelné odmeny	2,40	1,22	2,55	1,52	2,51	3,70
2. Náhrady mzdy	8,50	8,45	8,86	8,97	8,79	8,93
z toho náhrady za výluky a prestoje	0,04	0,02	0,07	0,00	0,08	0,00
náhrady za dovolenku	6,69	6,19	6,37	6,72	6,26	7,15
náhrady za voľné dni podľa ZP a KZ	0,89	0,70	1,08	1,15	1,04	1,43
náhrady za platené sviatky	0,79	1,48	1,29	1,04	1,36	0,30
3. Platby do programu sporenia	0,02	0,01	0,01	-	0,00	0,00
4. Náhrady za pracovnú pohotovosť mimo pracoviska	0,20	0,01	0,13	0,37	0,06	0,77
5. Peňažné plnenia zo zisku po zdanení	0,29	0,38	0,36	-	0,28	1,39
6. Ostatné priame náklady zamestnancom	0,14	0,04	0,12	0,22	0,12	0,22
z toho vlastné výrobky predávané so zľavou	0,01	0,01	0,01	-	0,01	-
použitie služob. vozidla pre osobnú potrebu	0,09	0,02	0,09	0,15	0,09	0,18
poskytnutie služobného bytu	0,01	0,01	0,01	0,08	0,01	0,00
poskytnutie predkupného práva na akcie	0,00	-	0,00	-	0,00	-
7. Odmeny učňom	0,00	-	0,00	-	0,00	0,00
<b>8.-15. NEPRIAME NÁKLADY</b>	<b>27,14</b>	<b>27,64</b>	<b>27,62</b>	<b>28,05</b>	<b>27,82</b>	<b>29,86</b>
8. Povinné príspevky na sociálne poistenie	24,54	25,06	24,62	24,11	24,55	23,51
z toho dôchodkové poistenie	9,93	10,14	9,86	9,64	9,83	9,31
nemocenské poistenie	1,00	1,02	1,00	0,97	1,00	0,94
zdravotné poistenie	6,87	6,99	6,91	6,91	6,90	6,75
poistenie v nezamestnanosti	0,67	0,69	0,70	0,66	0,69	0,66
garančný a rezervný fond	3,43	3,56	3,47	3,38	3,46	3,29
úrazové poistenie	0,59	0,59	0,59	0,58	0,59	0,58
9. Nepovinné príspevky na sociálne poistenie	0,54	0,50	0,65	1,16	0,76	1,76
z toho doplnkové dôchodkové poistenie	0,53	0,50	0,64	1,16	0,75	1,76
10. Sociálne dávky	0,73	0,97	0,75	1,34	0,87	2,18
z toho odstupné	0,34	0,64	0,33	0,81	0,41	1,30
náhrada príjmu pri dočasnej prac. neschop.	0,27	0,27	0,32	0,29	0,32	0,21
mzdové vyrovnanie za dobu nemoci	0,01	0,00	0,01	0,00	0,01	0,00
príspevky na dôchodok a zdrav. starostl.	0,06	0,02	0,07	0,01	0,07	0,13
11. Príspevky na sociálne poistenie učňov	0,00	0,00	0,00	-	0,00	-
12. Sociálne výhody	0,85	0,88	0,96	1,06	0,99	1,37
v tom príspevky na stravovanie	0,51	0,54	0,53	0,51	0,53	0,52
jubilejné odmeny	0,07	0,04	0,08	0,09	0,09	0,12
ostatné príspevky do sociálneho fondu	0,28	0,29	0,35	0,47	0,37	0,73
13. Náklady na školenie zamestnancov	0,27	0,15	0,30	0,36	0,34	0,89
14. Poplatky a sankcie súvisiace so mzdami	0,01	0,00	0,01	0,00	0,01	0,00
15. Ostatné nepriame náklady	0,22	0,08	0,34	0,02	0,31	0,16
z toho náklady na nábor zamestnancov	0,04	0,00	0,06	0,00	0,05	0,02
<b>16. SUBVENCIE</b>	<b>- 0,07</b>	<b>- 0,01</b>	<b>- 0,03</b>	<b>-</b>	<b>- 0,11</b>	<b>-</b>



Per cent

NACE Rev. 2					Items of labour costs
E	F	G	H	I	
dodávka vody, odpady	stavebníctvo	veľkoobch. a maloobch.	doprava a skladovanie	ubytov. a stravov. služby	
Water supply, waste	Construction	Wholesale, retail trade	Transportation, storage	Accomm., food service	
7	8	9	10	11	a
<b>100,00</b>	<b>100,00</b>	<b>100,00</b>	<b>100,00</b>	<b>100,00</b>	<b>1-16 TOTAL LABOUR COSTS</b>
101,38	99,58	99,66	99,87	99,65	1-12 Compensation of employees
<b>73,21</b>	<b>73,55</b>	<b>73,59</b>	<b>72,32</b>	<b>74,02</b>	<b>1-7 DIRECT COSTS</b>
71,95	72,87	72,96	71,74	73,60	1-2 Wages and salaries
62,04	63,67	65,29	62,91	66,19	1 Direct remuneration and bonuses
46,56	49,23	48,57	48,46	57,95	of which: Basic wages and salaries
45,23	48,39	47,99	46,95	57,48	of which: wages and salaries in normal work.time
1,34	0,83	0,58	1,51	0,47	wages and salaries for overtime
9,74	11,05	13,29	8,98	6,13	Bonuses and allowances paid regularly
6,75	8,53	10,77	6,85	5,09	of which: bonus. and allow. paid monthly
2,99	2,52	2,52	2,14	1,04	bonus. and allow. paid for longer period
3,57	1,41	1,66	3,77	1,52	Remuneration and additional payments
0,00	0,07	0,13	0,03	0,04	Wages in kind
2,16	1,90	1,63	1,67	0,55	Bonuses paid at fixed periods
9,91	9,20	7,67	8,83	7,42	2 Payments for days not worked
0,01	0,05	0,02	0,07	0,33	of which: payments for working stoppages
7,18	6,71	6,36	6,46	5,85	payments for holidays
1,17	0,73	0,66	1,20	0,43	payments for leisure time
1,50	1,63	0,57	1,08	0,78	payments for public holidays
0,02	0,00	0,01	0,02	0,17	3 Payments to employees' savings schemes
0,50	0,04	0,03	0,21	0,02	4 Bonuses for being on call to work outside the workplace
0,67	0,23	0,36	0,30	0,01	5 Bonuses based on profit after taxation
0,07	0,40	0,22	0,05	0,22	6 Other direct costs for employees
0,00	0,00	0,02	0,00	0,09	of which: company products
0,05	0,12	0,18	0,05	0,10	company cars
0,00	0,08	0,01	0,00	0,01	staff housing
-	-	0,00	-	0,01	stock options and share purchase
-	0,00	0,01	0,00	0,01	7 Wages and salaries of apprentices
<b>28,63</b>	<b>26,45</b>	<b>26,45</b>	<b>28,22</b>	<b>26,00</b>	<b>8-15 INDIRECT COSTS</b>
24,84	24,36	24,44	25,06	24,35	8 Statutory social security contributions
9,97	9,87	9,85	10,07	10,07	of which: retirement pension insurance scheme
1,00	1,00	0,99	1,01	1,01	sickness insurance scheme
7,01	6,74	6,77	7,01	6,34	health insurance scheme
0,68	0,68	0,69	0,70	0,70	unemployment insurance scheme
3,54	3,42	3,46	3,55	3,51	guard fund
0,59	0,59	0,60	0,60	0,61	occupational accidents insurance schemes
1,30	0,22	0,24	0,83	0,09	9 Supplementary social security contributions
1,27	0,22	0,24	0,78	0,08	of which: supplementary pension scheme
1,05	0,75	0,61	0,78	0,61	10 Employers' imputed social contributions
0,44	0,26	0,31	0,39	0,29	of which: payments to employees leaving the enterprise
0,38	0,30	0,20	0,30	0,29	compens. for income upon temp. incap. for work
0,01	0,00	0,01	0,00	0,00	guaranteed remuner. in the event of sickness
0,05	0,02	0,05	0,01	0,00	social contrib. for pensions and health care
-	-	0,00	-	-	11 Employers' social contributions for apprentices
0,97	0,69	0,79	0,88	0,59	12 Social benefits
0,48	0,53	0,64	0,43	0,50	of which: canteens and meal vouchers
0,16	0,05	0,03	0,10	0,02	anniversary awards
0,34	0,11	0,12	0,35	0,07	other payments to the social fund
0,34	0,28	0,27	0,36	0,05	13 Vocational training costs paid by the employer
0,00	0,00	0,00	0,00	0,00	14 Taxes paid by the employer
0,12	0,14	0,10	0,30	0,31	15 Other expenditures paid by the employer
0,00	0,02	0,04	0,01	0,02	of which: recruitment costs
<b>- 1,84</b>	<b>- 0,00</b>	<b>- 0,03</b>	<b>- 0,54</b>	<b>- 0,02</b>	<b>16 SUBSIDIES</b>

**T22 Štruktúra nákladov práce podľa ekonomickej činnosti**  
**Labour costs structure by economic activity**

dokončenie

v %

Položky nákladov práce	Priemer za SR  Average of the SR	SK NACE Rev. 2				
		J	K	L	M	N
		informácie a komunikácia	finanč. a poisťov. činnosti	čin. v obl. nehnuteľ- ností	odborné, vedec. a techn. čin.	admini- stratívne služby
		Information, commu- nication	Financ., insurance activities	Real estate activities	Profession., techn. activities	Admini- strative services
a	12	13	14	15	16	17
<b>1.-16. CELKOVÉ NÁKLADY PRÁCE</b>	<b>100,00</b>	<b>100,00</b>	<b>100,00</b>	<b>100,00</b>	<b>100,00</b>	<b>100,00</b>
1.-12. Náklady súvisiace s výkonom práce	99,59	99,57	99,05	99,67	99,62	99,74
<b>1.-7. PRIAME NÁKLADY</b>	<b>72,93</b>	<b>74,14</b>	<b>72,88</b>	<b>73,20</b>	<b>74,16</b>	<b>73,89</b>
1.-2. Mzdy a náhrady mzdy	72,28	73,00	72,14	72,46	73,70	73,07
1. Mzdy	63,79	65,37	63,24	64,19	65,96	65,32
v tom základné (tarifné) mzdy a platy	48,93	50,21	46,44	50,34	52,35	52,18
v tom mzdy v určenom pracovnom čase	47,83	49,61	46,27	49,71	51,85	50,91
mzdy za nadčasy	1,10	0,60	0,17	0,64	0,50	1,27
prémie a odmeny	8,85	12,00	11,63	9,48	8,96	8,87
v tom prémie a odmeny mesačné	6,03	6,98	2,75	4,72	5,35	7,20
prémie a odmeny za dlhšie obdobie	2,81	5,01	8,88	4,76	3,62	1,68
príplatky a doplatky, mzdové zvýhodnenia	3,55	1,57	0,69	1,74	2,66	3,19
naturálne mzdy	0,06	0,16	0,09	0,01	0,13	0,04
nepravidelné odmeny	2,40	1,43	4,38	2,62	1,86	1,04
2. Náhrady mzdy	8,50	7,64	8,90	8,27	7,73	7,75
z toho náhrady za výluky a prestoje	0,04	0,02	0,03	0,01	0,02	0,07
náhrady za dovolenku	6,69	6,59	6,79	6,68	6,50	5,92
náhrady za voľné dni podľa ZP a KZ	0,89	0,56	1,22	0,71	0,76	1,00
náhrady za platené sviatky	0,79	0,45	0,75	0,79	0,32	0,67
3. Platby do programu sporenia	0,02	0,02	0,00	0,08	0,01	0,13
4. Náhrady za pracovnú pohotovosť mimo pracoviska	0,20	0,20	0,14	0,19	0,03	0,27
5. Peňažné plnenia zo zisku po zdanení	0,29	0,40	0,37	0,36	0,33	0,28
6. Ostatné priame náklady zamestnancom	0,14	0,51	0,23	0,11	0,11	0,14
z toho vlastné výrobky predávané so zľavou	0,01	0,00	0,03	0,00	0,00	0,00
použitie služob. vozidla pre osobnú potrebu	0,09	0,33	0,16	0,10	0,10	0,07
poskytnutie služobného bytu	0,01	-	0,04	-	-	0,01
poskytnutie predkupného práva na akcie	0,00	-	-	-	0,00	0,02
7. Odmeny učňom	0,00	-	-	0,00	0,00	-
<b>8.-15. NEPRIAME NÁKLADY</b>	<b>27,14</b>	<b>25,86</b>	<b>27,12</b>	<b>26,80</b>	<b>25,86</b>	<b>26,11</b>
8. Povinné príspevky na sociálne poistenie	24,54	23,59	23,18	24,39	23,95	24,69
z toho dôchodkové poistenie	9,93	9,38	9,14	9,96	9,66	10,16
nemocenské poistenie	1,00	0,94	0,96	0,97	0,97	1,01
zdravotné poistenie	6,87	6,72	6,65	6,78	6,63	6,57
poistenie v nezamestnanosti	0,67	0,67	0,64	0,63	0,67	0,69
garančný a rezervný fond	3,43	3,30	3,26	3,52	3,40	3,56
úrazové poistenie	0,59	0,60	0,60	0,60	0,61	0,60
9. Nepovinné príspevky na sociálne poistenie	0,54	0,34	0,85	0,42	0,35	0,15
z toho doplnkové dôchodkové poistenie	0,53	0,34	0,83	0,42	0,35	0,15
10. Sociálne dávky	0,73	0,70	1,02	0,87	0,46	0,60
z toho odstupné	0,34	0,48	0,36	0,57	0,19	0,21
náhrada príjmu pri dočasnej prac. neschop.	0,27	0,14	0,31	0,16	0,17	0,36
mzdové vyrovnanie za dobu nemoci	0,01	0,04	0,04	-	0,02	0,00
príspevky na dôchodok a zdrav. starostl.	0,06	0,04	0,20	0,03	0,04	0,03
11. Príspevky na sociálne poistenie učňov	0,00	-	-	-	-	0,00
12. Sociálne výhody	0,85	0,81	1,12	0,78	0,70	0,40
v tom príspevky na stravovanie	0,51	0,63	0,68	0,55	0,44	0,31
jubilejné odmeny	0,07	0,01	0,05	0,04	0,03	0,02
ostatné príspevky do sociálneho fondu	0,28	0,16	0,39	0,20	0,22	0,07
13. Náklady na školenie zamestnancov	0,27	0,33	0,75	0,26	0,33	0,08
14. Poplatky a sankcie súvisiace so mzdami	0,01	0,00	0,00	0,00	0,01	0,03
15. Ostatné nepriame náklady	0,22	0,09	0,19	0,07	0,06	0,16
z toho náklady na nábor zamestnancov	0,04	0,08	0,19	0,06	0,04	0,03
<b>16. SUBVENCIE</b>	<b>- 0,07</b>	<b>-</b>	<b>-</b>	<b>- 0,00</b>	<b>- 0,02</b>	<b>- 0,00</b>

End of table  
Per cent

NACE Rev. 2					Items of labour costs
O	P	Q	R	S	
verej. správa, soc.zabezp.	vzdelávanie	zdravot- níctvo, soc.pomoc	umenie, zábava, rekreácia	ostatné činnosti	
Public admin., soc. secur.	Education	Health, soc. work activ.	Arts, recreation	Other service activities	
18	19	20	21	22	a
<b>100,00</b>	<b>100,00</b>	<b>100,00</b>	<b>100,00</b>	<b>100,00</b>	<b>1-16 TOTAL LABOUR COSTS</b>
99,15	99,90	99,85	99,88	99,99	1-12 Compensation of employees
<b>71,84</b>	<b>72,82</b>	<b>73,47</b>	<b>73,59</b>	<b>73,85</b>	<b>1-7 DIRECT COSTS</b>
71,23	72,78	72,21	72,38	73,28	1-2 Wages and salaries
64,67	61,05	63,98	64,56	65,83	1 Direct remuneration and bonuses
49,72	51,66	53,49	50,22	54,48	of which: Basic wages and salaries
49,04	50,74	50,82	49,04	54,06	of which: wages and salaries in normal work.time
0,68	0,91	2,67	1,18	0,42	wages and salaries for overtime
4,04	1,48	3,28	5,81	7,23	Bonuses and allowances paid regularly
2,34	0,75	2,23	4,57	5,28	of which: bonus. and allow. paid monthly
1,70	0,73	1,05	1,24	1,94	bonus. and allow. paid for longer period
6,91	3,18	5,88	6,72	3,06	Remuneration and additional payments
0,01	0,02	0,01	0,01	0,02	Wages in kind
3,99	4,72	1,32	1,80	1,06	Bonuses paid at fixed periods
6,57	11,73	8,23	7,82	7,45	2 Payments for days not worked
0,01	0,00	0,02	0,03	0,00	of which: payments for working stoppages
5,37	10,43	6,96	6,86	6,37	payments for holidays
0,72	1,02	0,78	0,61	0,54	payments for leisure time
0,33	0,19	0,21	0,26	0,53	payments for public holidays
0,00	0,00	0,01	0,00	0,40	3 Payments to employees' savings schemes
0,52	0,01	1,00	0,05	0,01	4 Bonuses for being on call to work outside the workplace
0,05	0,02	0,22	1,04	0,13	5 Bonuses based on profit after taxation
0,03	0,01	0,02	0,12	0,03	6 Other direct costs for employees
-	-	-	-	-	of which: company products
0,00	0,00	0,00	0,03	0,03	company cars
0,01	-	0,01	0,09	0,00	staff housing
-	-	-	-	-	stock options and share purchase
-	0,01	0,00	-	-	7 Wages and salaries of apprentices
<b>28,16</b>	<b>27,18</b>	<b>26,53</b>	<b>26,41</b>	<b>26,21</b>	<b>8-15 INDIRECT COSTS</b>
24,49	25,28	25,08	24,53	24,95	8 Statutory social security contributions
10,33	10,32	10,22	10,07	10,23	of which: retirement pension insurance scheme
0,99	1,03	1,02	1,01	1,02	sickness insurance scheme
6,98	7,13	7,04	6,83	6,71	health insurance scheme
0,58	0,67	0,67	0,65	0,67	unemployment insurance scheme
3,09	3,54	3,50	3,40	3,65	guard fund
0,52	0,59	0,60	0,59	0,60	occupational accidents insurance schemes
0,78	0,49	0,37	0,31	0,11	9 Supplementary social security contributions
0,77	0,48	0,36	0,31	0,11	of which: supplementary pension scheme
0,91	0,59	0,35	0,60	0,34	10 Employers' imputed social contributions
0,33	0,29	0,10	0,27	0,12	of which: payments to employees leaving the enterprise
0,35	0,25	0,21	0,23	0,18	compens. for income upon temp. incap. for work
0,04	0,00	0,00	-	0,00	guaranteed remuner. in the event of sickness
0,17	0,02	0,02	0,04	0,00	social contrib. for pensions and health care
-	0,00	-	-	0,00	11 Employers' social contributions for apprentices
1,13	0,72	0,58	0,85	0,74	12 Social benefits
0,68	0,23	0,24	0,60	0,63	of which: canteens and meal vouchers
0,11	0,11	0,07	0,09	0,03	anniversary awards
0,34	0,37	0,28	0,16	0,07	other payments to the social fund
0,14	0,08	0,10	0,10	0,07	13 Vocational training costs paid by the employer
0,00	0,00	0,00	0,00	0,00	14 Taxes paid by the employer
0,71	0,02	0,05	0,02	0,01	15 Other expenditures paid by the employer
0,00	0,00	0,01	0,00	0,00	of which: recruitment costs
<b>- 0,00</b>	<b>- 0,00</b>	<b>- 0,00</b>	<b>-</b>	<b>- 0,06</b>	<b>16 SUBSIDIES</b>

**T23 Štruktúra nákladov práce podľa sekcií a divízií ekonomickej činnosti**  
**Labour costs structure by sections and divisions of economic activity**

v %

Ekonomická činnosť SK NACE Rev.2 (sekcie a divízie)	Celkové náklady práce	v tom					
		priame náklady spolu	z toho				
			mzdy	náhrady mzdy	mzdy a náhrady mzdy spol. (stĺ.3+4)	náhrady za prac.pohot. mimo pracov.	peňažné plnenia zo zisku po zdan.
Total labour costs	Direct labour costs	Direct remune- rat. and bonuses	Payments for days not worked	Wages and salaries (col. 3+4)	Bonus. for being on call out. the work.	Bonus. based on profit after tax.	
a	1	2	3	4	5	6	7
<b>Priemer za SR</b>	<b>100,00</b>	<b>72,93</b>	<b>63,79</b>	<b>8,50</b>	<b>72,28</b>	<b>0,20</b>	<b>0,29</b>
<i>A Poľnohospodárstvo, lesníctvo a rybolov</i>	100,00	72,37	63,46	8,45	71,92	0,01	0,38
01 Pest. plodín a chov zvierat, poľov. a súvis. služ.	100,00	72,46	63,85	8,18	72,03	0,02	0,37
02 Lesníctvo a ťažba dreva	100,00	72,02	61,72	9,71	71,43	0,00	0,43
<i>B Ťažba a dobývanie</i>	100,00	71,95	62,39	8,97	71,36	0,37	-
08 Iná ťažba a dobývanie	100,00	73,22	64,11	8,79	72,90	0,09	-
09 Pomocné činnosti pri ťažbe	100,00	72,10	65,32	5,68	71,00	0,48	-
<i>C Priemyselná výroba</i>	100,00	72,41	63,15	8,79	71,94	0,06	0,28
10 Výroba potravín	100,00	73,16	63,70	8,26	71,96	0,04	0,96
11 Výroba nápojov	100,00	73,99	63,95	8,49	72,44	0,07	0,03
13 Výroba textilu	100,00	72,95	63,67	8,95	72,62	0,03	0,00
14 Výroba odevov	100,00	74,31	64,16	9,66	73,82	0,00	0,45
15 Výroba kože a kožených výrobkov	100,00	71,79	62,87	8,88	71,75	-	0,02
16 Sprac. dreva a výroba výr. z dreva okrem nábytku	100,00	73,23	64,49	8,56	73,05	0,01	0,17
17 Výroba papiera a papierových výrobkov	100,00	72,80	62,41	8,78	71,19	0,16	1,22
18 Tlač a reprodukcia záznamových médií	100,00	74,18	63,94	9,88	73,82	0,15	-
19 Výroba koksu a rafinovaných ropných produktov	100,00	65,33	56,45	8,62	65,07	0,03	-
20 Výroba chemikálií a chemických produktov	100,00	72,30	62,85	9,08	71,93	0,20	0,02
21 Výroba základných farmaceut. výr., prípravkov	100,00	72,00	62,49	9,40	71,89	0,07	-
22 Výroba výrobkov z gumy a plastu	100,00	72,26	63,07	8,59	71,66	0,05	0,46
23 Výroba ostat. nekovových minerálnych výrobkov	100,00	72,69	63,19	8,57	71,76	0,16	0,42
24 Výroba a spracovanie kovov	100,00	70,52	60,34	9,83	70,18	0,05	0,17
25 Výroba kov. konštrukcií okrem strojov a zariadení	100,00	72,86	63,17	9,15	72,32	0,01	0,44
26 Výroba počítačových, elektron. a optic. výrobkov	100,00	73,19	64,88	8,14	73,01	0,04	0,01
27 Výroba elektrických zariadení	100,00	72,98	64,24	8,51	72,75	0,05	0,13
28 Výroba strojov a zariadení i. n.	100,00	72,14	62,68	9,13	71,81	0,03	0,24
29 Výroba motorových vozidiel, návesov a prívesov	100,00	72,36	63,80	8,45	72,25	0,04	0,02
30 Stavba lodí a člnov	100,00	72,34	61,76	10,04	71,80	0,06	0,27
31 Výroba nábytku	100,00	72,63	63,45	9,00	72,45	0,03	0,09
32 Iná výroba	100,00	72,75	64,30	8,37	72,66	0,00	0,02
33 Oprava a inštalácia strojov a prístrojov	100,00	73,15	63,57	8,20	71,77	0,26	0,86
<i>D Dodávka elektriny, plynu, pary a stud. vzduchu</i>	100,00	70,14	58,83	8,93	67,76	0,77	1,39
35 Dodávka elektriny, plynu, pary a stud. vzduchu	100,00	70,14	58,83	8,93	67,76	0,77	1,39
<i>E Dodávka vody; odvod odpad. vôd, odstraň. odpad.</i>	100,00	73,21	62,04	9,91	71,95	0,50	0,67
36 Zber, úprava a dodávka vody	100,00	71,21	59,24	11,08	70,31	0,77	0,02
37 Čistenie a odvod odpadových vôd	100,00	72,84	65,51	7,32	72,83	-	-
38 Zber, spracúvanie a likvid. odpadov; recykl. mat.	100,00	75,50	65,21	8,90	74,10	0,25	1,03
39 Ozdrav. činn. a ostatné činn. naklad. s odpadom	100,00	72,87	58,10	8,80	66,90	0,21	5,76
<i>F Stavebníctvo</i>	100,00	73,55	63,67	9,20	72,87	0,04	0,23
41 Výstavba budov	100,00	73,04	63,26	9,12	72,39	0,00	0,45
42 Inžinierske stavby	100,00	73,31	62,66	9,56	72,22	0,03	0,09
43 Špecializované stavebné práce	100,00	74,20	64,99	8,91	73,89	0,10	0,19
<i>G Veľkoobchod a maloob.; oprava motor. vozidiel</i>	100,00	73,59	65,29	7,67	72,96	0,03	0,36
45 Veľkoob. a maloob. a oprava motor. voz. a motoc.	100,00	73,42	65,00	8,09	73,08	0,06	0,12
46 Veľkoobchod okrem mot. vozidiel a mot.	100,00	73,82	65,14	7,69	72,84	0,03	0,64
47 Maloobchod okrem mot. vozidiel a mot.	100,00	73,38	65,55	7,52	73,07	0,02	0,13
<i>H Doprava a skladovanie</i>	100,00	72,32	62,91	8,83	71,74	0,21	0,30
49 Pozemná doprava a doprava potrubím	100,00	72,23	63,29	8,48	71,77	0,20	0,20
50 Vodná doprava	100,00	73,55	63,94	9,29	73,23	0,32	-

Per cent

nepriame náklady spolu	z toho						subven- cie	Economic activity NACE Rev. 2 (sections and divisions)
	povin. príspev. na soc. poist.	nepovin. príspev. na soc. poist.	sociálne dávky	sociálne výhody	náklady na škol. zamest- nancov	poplatky a sankcie súvis. so mzdami		
Indirect labour costs	of which						Subsi- dies	a
8	9	10	11	12	13	14		
<b>27,14</b>	<b>24,54</b>	<b>0,54</b>	<b>0,73</b>	<b>0,85</b>	<b>0,27</b>	<b>0,01</b>	<b>- 0,07</b>	<b>Average of the SR</b>
27,64	25,06	0,50	0,97	0,88	0,15	0,00	- 0,01	<i>A Agriculture, forestry and fishing</i>
27,56	24,99	0,33	1,02	0,98	0,16	0,01	- 0,02	01 Crop and animal prod., hunting and related serv. act.
27,98	25,37	1,24	0,76	0,40	0,09	0,00	-	02 Forestry and logging
28,05	24,11	1,16	1,34	1,06	0,36	0,00	-	<i>B Mining and quarrying</i>
26,78	23,87	0,75	1,05	0,84	0,22	0,01	-	08 Other mining and quarrying
27,90	22,55	1,44	0,99	1,80	1,12	-	-	09 Mining support service activities
27,62	24,62	0,65	0,75	0,96	0,30	0,01	- 0,03	<i>C Manufacturing</i>
26,88	24,53	0,28	0,68	0,86	0,17	0,02	- 0,04	10 Manufacture of food products
26,01	22,86	0,25	1,16	0,95	0,51	0,00	-	11 Manufacture of beverages
27,13	24,37	0,67	0,92	0,79	0,16	0,01	- 0,08	13 Manufacture of textiles
25,73	24,11	0,24	0,54	0,80	0,03	0,00	- 0,04	14 Manufacture of wearing apparel
28,23	24,62	0,19	2,35	0,82	0,18	0,00	- 0,02	15 Manufacture of leather and related products
26,80	24,84	0,42	0,64	0,79	0,07	0,00	- 0,03	16 Manufacture of wood and of products of wood
27,22	23,73	0,87	0,56	1,10	0,53	-	- 0,02	17 Manufacture of paper and paper products
25,82	23,85	0,52	0,43	0,72	0,16	-	-	18 Printing and reproduction of recorded media
34,67	22,98	1,91	1,69	6,34	0,77	-	-	19 Manufacture of coke and refined petroleum products
27,73	24,87	0,83	0,74	0,93	0,25	0,02	- 0,03	20 Manufacture of chemicals and chemical products
28,00	24,76	0,90	1,05	0,70	0,29	-	-	21 Manufacture of basic pharm. prod. and pharm. prep.
27,77	25,01	0,50	0,77	0,79	0,32	0,01	- 0,03	22 Manufacture of rubber and plastic products
27,32	23,86	0,70	0,97	1,01	0,42	-	- 0,01	23 Manufacture of other non-metallic mineral products
29,48	24,39	1,20	0,85	1,61	0,27	0,00	-	24 Manufacture of basic metals
27,15	24,39	0,50	0,84	0,75	0,35	0,04	- 0,01	25 Manufacture of fabricated metal prod., except mach.
26,81	24,98	0,23	0,50	0,59	0,23	-	-	26 Manufacture of computer, electron. and optical prod.
27,05	24,69	0,40	0,63	0,81	0,27	0,03	- 0,03	27 Manufacture of electrical equipment
27,86	25,18	0,75	0,68	0,67	0,39	0,01	- 0,00	28 Manufacture of machinery and equipment n.e.c.
27,74	25,06	0,78	0,55	0,85	0,23	0,00	- 0,11	29 Manufacture of motor vehicl., trailers and semi-trail.
27,74	23,92	0,72	0,77	0,86	0,34	0,00	- 0,08	30 Manufacture of other transport equipment
27,38	25,02	0,37	0,83	0,79	0,11	0,01	- 0,01	31 Manufacture of furniture
27,25	24,72	0,32	0,69	0,77	0,30	-	-	32 Other manufacturing
26,85	23,46	0,74	0,83	1,21	0,43	0,00	-	33 Repair and installation of machinery and equipment
29,86	23,51	1,76	2,18	1,37	0,89	0,00	-	<i>D Electricity, gas, steam and air conditioning supply</i>
29,86	23,51	1,76	2,18	1,37	0,89	0,00	-	35 Electricity, gas, steam and air conditioning supply
28,63	24,84	1,30	1,05	0,97	0,34	0,00	- 1,84	<i>E Water supply, sewer., waste manag. and remed. act.</i>
28,79	24,61	1,72	0,98	0,95	0,36	0,00	-	36 Water collection, treatment and supply
27,16	25,38	0,87	0,71	0,18	0,02	-	-	37 Sewerage
28,68	25,18	0,96	1,11	1,08	0,28	0,00	- 4,19	38 Waste collection, treat. and disposal activ.; mat. rec.
27,13	23,35	0,05	1,74	0,82	1,09	-	-	39 Remediation activities and other waste manag. serv.
26,45	24,36	0,22	0,75	0,69	0,28	0,00	- 0,00	<i>F Construction</i>
26,97	24,47	0,13	1,14	0,98	0,22	0,01	- 0,01	41 Construction of buildings
26,69	24,46	0,29	0,66	0,69	0,38	0,00	-	42 Civil engineering
25,80	24,17	0,23	0,53	0,45	0,22	0,00	-	43 Specialised construction activities
26,45	24,44	0,24	0,61	0,79	0,27	0,00	- 0,03	<i>G Wholesale and retail tr. rep. of motor vehic. and mot.</i>
26,64	24,62	0,22	0,39	0,87	0,42	0,01	- 0,06	45 Whol. and retail tr. and rep. of motor vehic. and mot.
26,19	24,32	0,27	0,60	0,61	0,29	0,00	- 0,01	46 Wholesale trade, except of motor vehic. and mot.
26,66	24,50	0,21	0,68	0,97	0,20	0,00	- 0,05	47 Retail trade, except of motor vehic. and motorcycles
28,22	25,06	0,83	0,78	0,88	0,36	0,00	- 0,54	<i>H Transportation and storage</i>
27,78	25,32	0,56	0,76	0,71	0,26	0,00	- 0,01	49 Land transport and transport via pipelines
26,45	25,04	0,21	0,51	0,29	0,41	-	-	50 Water transport

**T23 Štruktúra nákladov práce podľa sekcií a divízií ekonomickej činnosti**  
**Labour costs structure by sections and divisions of economic activity**

dokončenie

v %

Ekonomická činnosť SK NACE Rev.2 (sekcie a divízie)	Celkové náklady práce	v tom					
		priame náklady spolu	z toho				
			mzdy	náhrady mzdy	mzdy a náhrady mzdy spol. (stĺ.3+4)	náhrady za prac.pohot. mimo pracov.	peňažné plnenia zo zisku po zdan.
Total labour costs	Direct labour costs	Direct remune- rat. and bonuses	Payments for days not worked	Wages and salaries (col. 3+4)	Bonus. for being on call out. the work.	Bonus. based on profit after tax.	
a	1	2	3	4	5	6	7
51 Letecká doprava	100,00	73,50	65,54	7,95	73,50	-	-
52 Skladové a pomocné činnosti v doprave	100,00	72,47	62,57	9,04	71,61	0,28	0,54
53 Poštové služby a služby kuriérov	100,00	72,07	61,94	9,88	71,83	0,01	0,03
<i>I Ubytovacie a stravovacie služby</i>	100,00	74,02	66,19	7,42	73,60	0,02	0,01
55 Ubytovanie	100,00	74,25	66,52	7,24	73,76	0,04	0,02
56 Činnosti reštaurácií a pohostinstiev	100,00	73,86	65,96	7,53	73,49	0,00	0,00
<i>J Informácie a komunikácia</i>	100,00	74,14	65,37	7,64	73,00	0,20	0,40
58 Nakladateľské činnosti	100,00	73,78	65,76	7,89	73,65	0,05	-
59 Výroba filmov, videozáz. a tel. prog., zvuk. nah.	100,00	74,80	67,51	7,21	74,72	-	-
60 Činnosti pre rozhlasové a televízne vysielanie	100,00	72,89	65,68	7,08	72,77	0,13	-
61 Telekomunikácie	100,00	72,96	62,24	8,76	71,00	0,42	-
62 Počítačové program., poradenstvo a súvis. služby	100,00	74,76	66,61	7,30	73,92	0,14	0,45
63 Informačné služby	100,00	73,87	65,17	6,88	72,05	0,18	1,47
<i>K Finančné a poisťovacie činnosti</i>	100,00	72,88	63,24	8,90	72,14	0,14	0,37
64 Finan. služby okrem poistenia a dôchod. zabez.	100,00	72,63	63,05	8,82	71,86	0,18	0,38
65 Poist., zaist. a dôch. zab. okrem povin. soc. poist.	100,00	73,32	63,41	9,40	72,81	0,05	0,22
66 Pomocné činnosti finančných služieb a poistenia	100,00	74,17	64,53	8,61	73,15	-	0,63
<i>L Činnosti v oblasti nehnuteľností</i>	100,00	73,20	64,19	8,27	72,46	0,19	0,36
68 Činnosti v oblasti nehnuteľností	100,00	73,20	64,19	8,27	72,46	0,19	0,36
<i>M Odborné, vedecké a technické činnosti</i>	100,00	74,16	65,96	7,73	73,70	0,03	0,33
69 Právne a účtovnícke činnosti	100,00	74,88	67,01	7,13	74,15	0,01	0,67
70 Vedenie firiem; poradenstvo v oblasti riadenia	100,00	74,89	67,02	7,51	74,53	0,06	0,12
71 Architekt. a inžinier. činnosti, tech. testovanie	100,00	73,27	64,56	8,24	72,81	0,02	0,37
72 Vedecký výskum a vývoj	100,00	73,45	64,89	8,42	73,32	0,00	0,11
73 Reklama a prieskum trhu	100,00	74,97	66,82	7,72	74,55	0,00	-
74 Ostatné odborné, vedecké a technické činnosti	100,00	73,39	66,64	6,63	73,27	0,11	0,00
<i>N Administratívne a podporné služby</i>	100,00	73,89	65,32	7,75	73,07	0,27	0,28
77 Prenájom a lízing	100,00	73,82	64,11	7,78	71,89	-	1,83
78 Sprostredkovanie práce	100,00	74,13	65,42	7,77	73,20	0,51	0,02
79 Činnosti cestovných agentúr a súvisiace činnosti	100,00	73,47	65,64	7,83	73,47	-	-
80 Bezpečnostné a pátracie služby	100,00	73,74	66,25	6,84	73,10	0,27	0,14
81 Činnosti súvis. s údržbou zariad. a krajin. úpravou	100,00	73,61	63,80	8,27	72,08	0,52	0,74
82 Admin., pom. kancelár. a iné obch. pomoc. činn.	100,00	73,99	65,78	7,90	73,68	0,04	-
<i>O Verejná správa a obrana; povinné sociálne zabezp.</i>	100,00	71,84	64,67	6,57	71,23	0,52	0,05
84 Verejná správa a obrana; povinné soc. zabezp.	100,00	71,84	64,67	6,57	71,23	0,52	0,05
<i>P Vzdelávanie</i>	100,00	72,82	61,05	11,73	72,78	0,01	0,02
85 Vzdelávanie	100,00	72,82	61,05	11,73	72,78	0,01	0,02
<i>Q Zdravotníctvo a sociálna pomoc</i>	100,00	73,47	63,98	8,23	72,21	1,00	0,22
86 Zdravotníctvo	100,00	73,55	63,96	8,13	72,10	1,15	0,26
87 Starostlivosť v pobytových zariadeniach	100,00	73,08	64,22	8,85	73,06	0,02	-
88 Sociálna práca bez ubytovania	100,00	72,74	63,65	9,09	72,73	0,00	-
<i>R Umenie, zábava a rekreácia</i>	100,00	73,59	64,56	7,82	72,38	0,05	1,04
90 Tvorivé, umelecké a zábavné činnosti	100,00	73,19	64,38	8,64	73,02	0,01	0,16
91 Čin. knižníc, archívov, múzeí a ostat. kultúr. zar.	100,00	73,11	64,19	8,82	73,01	0,08	0,01
92 Činnosti herní a stávkových kancelárií	100,00	74,97	64,15	6,87	71,03	0,05	3,84
93 Športové, zábavné a rekreačné činnosti	100,00	73,01	65,68	6,80	72,48	0,06	-
<i>S Ostatné činnosti</i>	100,00	73,85	65,83	7,45	73,28	0,01	0,13
94 Činnosti členských organizácií	100,00	73,68	66,27	7,38	73,65	0,01	0,00
95 Oprava poč., osob. potrieb a potrieb pre domác.	100,00	74,53	65,33	6,84	72,17	-	2,36
96 Ostatné osobné služby	100,00	74,32	64,20	7,90	72,11	-	-

nepriame náklady spolu	z toho						subven- cie	Economic activity NACE Rev. 2 (sections and divisions)
	povin. príspev. na soc. poist.	nepovin. príspev. na soc. poist.	sociálne dávky	sociálne výhody	náklady na škol. zamest- nancov	poplatky a sankcie súvis. so mzdami		
Indirect labour costs	of which						Subsi- dies	a
	Statut. social secur. contrib.	Supplem. social secur. contrib.	Employer. imputed social contrib.	Social benefits	Vocatio- nal training costs	Taxes		
8	9	10	11	12	13	14	15	
26,50	26,36	-	0,15	-	-	-	-	51 Air transport
29,00	24,79	1,26	0,67	1,14	0,59	0,00	- 1,47	52 Warehousing and support activ. for transportation
27,93	24,57	0,81	1,26	0,89	0,16	0,00	-	53 Postal and courier activities
26,00	24,35	0,09	0,61	0,59	0,05	0,00	- 0,02	I Accommodation and food service activities
25,77	24,49	0,17	0,46	0,57	0,06	-	- 0,02	55 Accommodation
26,15	24,25	0,04	0,70	0,60	0,04	0,00	- 0,02	56 Food and beverage service activities
25,86	23,59	0,34	0,70	0,81	0,33	0,00	-	J Information and communication
26,22	24,70	0,31	0,44	0,54	0,17	-	-	58 Publishing activities
25,20	23,63	0,00	1,15	0,21	0,21	-	-	59 Motion picture, video and tel. program. production
27,11	25,32	0,26	0,54	0,71	0,23	-	-	60 Programming and broadcasting activities
27,04	23,24	0,43	1,48	1,38	0,45	-	-	61 Telecommunications
25,24	23,45	0,32	0,41	0,68	0,29	0,00	-	62 Computer programming, consult. and related activ.
26,13	24,19	0,35	0,53	0,41	0,44	0,00	-	63 Information service activities
27,12	23,18	0,85	1,02	1,12	0,75	0,00	-	K Financial and insurance activities
27,37	23,28	0,94	0,97	1,15	0,80	0,00	-	64 Financial serv. act., except insur. and pension fund.
26,68	22,80	0,58	1,27	1,33	0,58	-	-	65 Insur., reinsur. and pension fund., except comp.sec.
25,83	23,10	0,67	0,94	0,42	0,66	-	-	66 Activities auxiliary to finan. services and insur.act.
26,80	24,39	0,42	0,87	0,78	0,26	0,00	- 0,00	L Real estate activities
26,80	24,39	0,42	0,87	0,78	0,26	0,00	- 0,00	68 Real estate activities
25,86	23,95	0,35	0,46	0,70	0,33	0,01	- 0,02	M Professional, scientific and technical activities
25,19	23,97	0,24	0,23	0,38	0,35	0,00	- 0,08	69 Legal and accounting activities
25,11	22,97	0,29	0,47	0,87	0,37	0,02	-	70 Activities of head offices; manag. consultancy act.
26,73	24,17	0,54	0,62	0,96	0,38	0,00	-	71 Architect. and engineer. act., technical test. and anal.
26,55	25,05	0,30	0,47	0,63	0,07	0,01	- 0,00	72 Scientific research and development
25,03	23,46	0,14	0,49	0,48	0,28	-	-	73 Advertising and market research
26,61	25,28	0,34	0,29	0,46	0,25	0,00	-	74 Other professional, scientific and technical activities
26,11	24,69	0,15	0,60	0,40	0,08	0,03	- 0,00	N Administrative and support service activities
26,18	24,02	0,25	0,48	0,39	0,40	0,00	-	77 Rental and leasing activities
25,87	25,08	0,07	0,63	0,02	0,01	0,01	-	78 Employment activities
26,53	25,57	0,08	0,27	0,57	0,04	0,00	-	79 Travel agency, tour oper. reser. serv. and related act.
26,29	24,64	0,10	0,44	0,80	0,07	0,17	- 0,03	80 Security and investigation activities
26,39	24,49	0,20	0,78	0,76	0,07	0,00	-	81 Services to buildings and landscape activities
26,01	24,51	0,21	0,65	0,34	0,07	-	-	82 Office admin, office supp. and other busin.supp. act.
28,16	24,49	0,78	0,91	1,13	0,14	0,00	- 0,00	O Public admin. and defence; compulsory social sec.
28,16	24,49	0,78	0,91	1,13	0,14	0,00	- 0,00	84 Public admin. and defence; compulsory social sec.
27,18	25,28	0,49	0,59	0,72	0,08	0,00	- 0,00	P Education
27,18	25,28	0,49	0,59	0,72	0,08	0,00	- 0,00	85 Education
26,53	25,08	0,37	0,35	0,58	0,10	0,00	- 0,00	Q Human health and social work activities
26,46	25,05	0,34	0,33	0,59	0,09	0,00	- 0,00	86 Human health activities
26,92	25,18	0,57	0,52	0,46	0,15	0,00	-	87 Residential care activities
27,26	25,36	0,37	0,45	1,00	0,08	0,00	-	88 Social work activities without accommodation
26,41	24,53	0,31	0,60	0,85	0,10	0,00	-	R Arts, entertainment and recreation
26,81	25,12	0,31	0,57	0,76	0,05	-	-	90 Creative, arts and entertainment activities
26,89	24,91	0,46	0,63	0,80	0,08	0,00	-	91 Libraries, archives, museums and other cultural act.
25,03	23,85	0,20	0,49	0,37	0,11	-	-	92 Gambling and betting activities
26,99	24,27	0,22	0,72	1,54	0,15	0,00	-	93 Sports activities and amusement and recreation act.
26,21	24,95	0,11	0,34	0,74	0,07	0,00	- 0,06	S Other service activities
26,40	25,09	0,08	0,31	0,83	0,08	0,00	- 0,08	94 Activities of membership organisations
25,47	24,29	0,24	0,36	0,52	0,01	-	-	95 Repair of comput. and personal and househ. goods
25,68	24,54	0,20	0,48	0,41	0,04	-	-	96 Other personal service activities

**T24 Štruktúra nákladov práce podľa krajov**  
**Labour costs structure by regions**

v %

Položky nákladov práce	Priemer za SR	Kraj			
		Bratislavský	Trnavský	Trenčiansky	Nitriansky
		Average of the SR	Bratislava	Trnava	Trenčín
a	1	2	3	4	5
<b>1.-16. CELKOVÉ NÁKLADY PRÁCE</b>	<b>100,00</b>	<b>100,00</b>	<b>100,00</b>	<b>100,00</b>	<b>100,00</b>
1.-12. Náklady súvisiace s výkonom práce	99,59	99,64	99,60	99,60	99,65
<b>1.-7. PRIAME NÁKLADY</b>	<b>72,93</b>	<b>73,25</b>	<b>72,65</b>	<b>72,91</b>	<b>73,05</b>
1.-2. Mzdy a náhrady mzdy	72,28	72,57	72,12	72,31	72,50
1. Mzdy	63,79	64,52	63,54	63,56	63,63
v tom základné (tarifné) mzdy a platy	48,93	48,85	48,72	48,05	49,39
v tom mzdy v určenom pracovnom čase	47,83	47,89	47,45	46,62	48,32
mzdy za nadčasy	1,10	0,96	1,27	1,43	1,06
prémie a odmeny	8,85	10,19	8,65	8,97	8,63
v tom prémie a odmeny mesačné	6,03	5,73	6,57	7,16	6,75
prémie a odmeny za dlhšie obdobie	2,81	4,45	2,08	1,81	1,88
príplatky a doplatky, mzdové zvýhodnenia	3,55	2,99	3,95	3,56	3,72
naturálne mzdy	0,06	0,10	0,02	0,03	0,04
nepravidelné odmeny	2,40	2,39	2,20	2,95	1,84
2. Náhrady mzdy	8,50	8,05	8,57	8,75	8,88
z toho náhrady za výluky a prestoje	0,04	0,04	0,03	0,05	0,06
náhrady za dovolenku	6,69	6,48	6,73	6,69	6,93
náhrady za voľné dni podľa ZP a KZ	0,89	0,90	0,78	0,89	0,88
náhrady za platené sviatky	0,79	0,55	0,94	1,07	0,88
3. Platby do programu sporenia	0,02	0,01	0,00	0,00	0,04
4. Náhrady za pracovnú pohotovosť mimo pracoviska	0,20	0,16	0,20	0,14	0,17
5. Peňažné plnenia zo zisku po zdanení	0,29	0,26	0,25	0,40	0,26
6. Ostatné priame náklady zamestnancom	0,14	0,24	0,07	0,05	0,08
z toho vlastné výrobky predávané so zľavou	0,01	0,01	0,00	0,01	0,01
použitie služob. vozidla pre osobnú potrebu	0,09	0,18	0,06	0,02	0,05
poskytnutie služobného bytu	0,01	0,01	0,00	0,01	0,01
poskytnutie predkupného práva na akcie	0,00	0,00	-	0,00	-
7. Odmeny učňom	0,00	0,00	0,01	0,00	0,01
<b>8.-15. NEPRIAME NÁKLADY</b>	<b>27,14</b>	<b>26,90</b>	<b>27,35</b>	<b>27,11</b>	<b>26,95</b>
8. Povinné príspevky na sociálne poistenie	24,54	24,21	24,82	24,73	24,74
z toho dôchodkové poistenie	9,93	9,70	10,02	9,99	10,05
nemocenské poistenie	1,00	0,97	1,02	1,00	1,01
zdravotné poistenie	6,87	6,85	6,95	6,90	6,81
poistenie v nezamestnanosti	0,67	0,66	0,68	0,68	0,69
garančný a rezervný fond	3,43	3,41	3,50	3,51	3,50
úrazové poistenie	0,59	0,59	0,58	0,59	0,59
9. Nepovinné príspevky na sociálne poistenie	0,54	0,59	0,56	0,42	0,45
z toho doplnkové dôchodkové poistenie	0,53	0,57	0,56	0,41	0,45
10. Sociálne dávky	0,73	0,70	0,72	0,76	0,67
z toho odstupné	0,34	0,35	0,33	0,38	0,28
náhrada príjmu pri dočasnej prac. neschop.	0,27	0,23	0,28	0,30	0,27
mzdové vyrovnanie za dobu nemoci	0,01	0,02	0,00	0,01	0,01
príspevky na dôchodok a zdrav. starostl.	0,06	0,05	0,04	0,05	0,04
11. Príspevky na sociálne poistenie učňov	0,00	0,00	0,00	0,00	-
12. Sociálne výhody	0,85	0,90	0,86	0,78	0,75
v tom príspevky na stravovanie	0,51	0,50	0,48	0,47	0,48
jubilejné odmeny	0,07	0,07	0,09	0,07	0,05
ostatné príspevky do sociálneho fondu	0,28	0,33	0,29	0,24	0,21
13. Náklady na školenie zamestnancov	0,27	0,34	0,22	0,22	0,27
14. Poplatky a sankcie súvisiace so mzdami	0,01	0,00	0,01	0,02	0,00
15. Ostatné nepriame náklady	0,22	0,16	0,17	0,18	0,07
z toho náklady na nábor zamestnancov	0,04	0,06	0,04	0,03	0,02
<b>16. SUBVENCIE</b>	<b>-0,07</b>	<b>-0,14</b>	<b>-0,00</b>	<b>-0,01</b>	<b>-0,00</b>



Per cent

Region				Items of labour costs
Žilinský	Bansko-bystrický	Prešovský	Košický	
Žilina	Banská Bystrica	Prešov	Košice	
6	7	8	9	a
<b>100,00</b>	<b>100,00</b>	<b>100,00</b>	<b>100,00</b>	<b>1-16 TOTAL LABOUR COSTS</b>
99,62	99,81	99,10	99,49	1-12 Compensation of employees
<b>72,84</b>	<b>72,65</b>	<b>72,60</b>	<b>72,56</b>	<b>1-7 DIRECT COSTS</b>
72,13	72,04	71,70	72,04	1-2 Wages and salaries
63,55	63,72	62,71	62,90	1 Direct remuneration and bonuses
47,97	49,58	50,23	49,16	of which: Basic wages and salaries
46,78	48,55	49,25	47,89	of which: wages and salaries in normal work.time
1,19	1,03	0,98	1,26	wages and salaries for overtime
9,46	6,70	7,39	6,58	Bonuses and allowances paid regularly
6,94	5,15	5,79	4,95	of which: bonus. and allow. paid monthly
2,52	1,55	1,60	1,63	bonus. and allow. paid for longer period
3,66	4,92	3,13	4,19	Remuneration and additional payments
0,04	0,02	0,01	0,08	Wages in kind
2,42	2,50	1,94	2,89	Bonuses paid at fixed periods
8,58	8,32	8,99	9,15	2 Payments for days not worked
0,03	0,02	0,07	0,02	of which: payments for working stoppages
6,80	6,46	6,99	7,05	payments for holidays
0,82	0,76	0,88	1,14	payments for leisure time
0,84	0,97	0,92	0,85	payments for public holidays
0,02	0,02	0,04	0,01	3 Payments to employees' savings schemes
0,20	0,26	0,41	0,19	4 Bonuses for being on call to work outside the workplace
0,33	0,25	0,38	0,27	5 Bonuses based on profit after taxation
0,16	0,07	0,07	0,05	6 Other direct costs for employees
0,00	0,00	0,00	0,00	of which: company products
0,06	0,03	0,05	0,03	company cars
0,02	0,02	0,00	0,01	staff housing
-	0,00	-	-	stock options and share purchase
0,01	0,00	0,00	0,00	7 Wages and salaries of apprentices
<b>27,23</b>	<b>27,42</b>	<b>27,47</b>	<b>27,45</b>	<b>8-15 INDIRECT COSTS</b>
24,66	24,82	24,56	24,76	8 Statutory social security contributions
9,97	10,20	10,19	10,02	of which: retirement pension insurance scheme
1,00	1,01	1,04	1,00	sickness insurance scheme
6,90	6,87	6,75	6,95	health insurance scheme
0,68	0,67	0,67	0,68	unemployment insurance scheme
3,47	3,40	3,27	3,47	guard fund
0,59	0,59	0,57	0,58	occupational accidents insurance schemes
0,52	0,57	0,41	0,63	9 Supplementary social security contributions
0,51	0,57	0,40	0,62	of which: supplementary pension scheme
0,82	0,91	0,65	0,66	10 Employers' imputed social contributions
0,37	0,36	0,29	0,29	of which: payments to employees leaving the enterprise
0,28	0,30	0,31	0,28	compens. for income upon temp. incap. for work
0,01	0,01	0,01	0,00	guaranteed remuner. in the event of sickness
0,08	0,19	0,01	0,04	social contrib. for pensions and health care
0,00	-	0,00	0,00	11 Employers' social contributions for apprentices
0,77	0,87	0,88	0,88	12 Social benefits
0,44	0,59	0,59	0,52	of which: canteens and meal vouchers
0,06	0,05	0,06	0,10	anniversary awards
0,28	0,22	0,23	0,26	other payments to the social fund
0,27	0,14	0,18	0,25	13 Vocational training costs paid by the employer
0,00	0,00	0,00	0,00	14 Taxes paid by the employer
0,18	0,12	0,78	0,28	15 Other expenditures paid by the employer
0,04	0,01	0,02	0,02	of which: recruitment costs
<b>- 0,07</b>	<b>- 0,07</b>	<b>- 0,07</b>	<b>- 0,01</b>	<b>16 SUBSIDIES</b>

**T25 Štruktúra nákladov práce podľa veľkosti organizácie**  
**Labour costs structure by size of reporting units**

v %

Položky nákladov práce	Priemer za SR Average of the SR	Veľkosť organizácie (počet zamestnancov)			
		1 - 9	10 - 19	20 - 49	50 - 99
a	1	2	3	4	5
<b>1.-16. CELKOVÉ NÁKLADY PRÁCE</b>	<b>100,00</b>	<b>100,00</b>	<b>100,00</b>	<b>100,00</b>	<b>100,00</b>
1.-12. <i>Náklady súvisiace s výkonom práce</i>	99,59	99,84	99,82	99,74	99,73
<b>1.-7. PRIAME NÁKLADY</b>	<b>72,93</b>	<b>73,84</b>	<b>73,67</b>	<b>73,48</b>	<b>73,35</b>
1.-2. <i>Mzdy a náhrady mzdy</i>	72,28	73,05	73,26	72,80	72,80
1. Mzdy	63,79	65,16	64,96	63,74	63,76
v tom základné (tarifné) mzdy a platy	48,93	55,00	51,65	50,31	49,84
v tom mzdy v určenom pracovnom čase	47,83	54,52	51,14	49,58	48,83
mzdy za nadčasy	1,10	0,48	0,51	0,73	1,01
prémie a odmeny	8,85	7,91	9,73	8,46	8,62
v tom prémie a odmeny mesačné	6,03	6,43	8,06	6,44	6,12
prémie a odmeny za dlhšie obdobie	2,81	1,48	1,67	2,02	2,50
príplatky a doplatky, mzdové zvýhodnenia	3,55	0,90	1,92	2,56	2,86
naturálne mzdy	0,06	0,09	0,03	0,05	0,11
nepravidelné odmeny	2,40	1,27	1,62	2,37	2,33
2. Náhrady mzdy	8,50	7,89	8,31	9,06	9,04
z toho náhrady za výluky a prestoje	0,04	0,01	0,02	0,04	0,02
náhrady za dovolenku	6,69	6,60	6,80	7,35	7,40
náhrady za voľné dni podľa ZP a KZ	0,89	0,53	0,64	0,84	0,90
náhrady za platené sviatky	0,79	0,72	0,76	0,73	0,63
3. Platby do programu sporenia	0,02	0,04	0,03	0,01	0,01
4. Náhrady za pracovnú pohotovosť mimo pracoviska	0,20	0,03	0,07	0,07	0,10
5. Peňažné plnenia zo zisku po zdanení	0,29	0,67	0,24	0,45	0,30
6. Ostatné priame náklady zamestnancom	0,14	0,05	0,07	0,14	0,14
z toho vlastné výrobky predávané so zľavou	0,01	0,00	-	0,02	0,00
použitie služob. vozidla pre osobnú potrebu	0,09	0,04	0,05	0,10	0,12
poskytnutie služobného bytu	0,01	-	0,00	0,00	0,01
poskytnutie predkupného práva na akcie	0,00	-	-	0,01	-
7. Odmeny učňom	0,00	-	0,00	0,00	0,01
<b>8.-15. NEPRIAME NÁKLADY</b>	<b>27,14</b>	<b>26,17</b>	<b>26,39</b>	<b>26,56</b>	<b>26,67</b>
8. Povinné príspevky na sociálne poistenie	24,54	24,59	24,67	24,50	24,59
z toho dôchodkové poistenie	9,93	10,09	10,09	9,93	9,95
nemocenské poistenie	1,00	1,01	1,04	0,99	0,99
zdravotné poistenie	6,87	6,59	6,71	6,80	6,88
poistenie v nezamestnanosti	0,67	0,68	0,69	0,68	0,67
garančný a rezervný fond	3,43	3,53	3,46	3,46	3,45
úrazové poistenie	0,59	0,63	0,59	0,59	0,59
9. Nepovinné príspevky na sociálne poistenie	0,54	0,21	0,22	0,36	0,46
z toho doplnkové dôchodkové poistenie	0,53	0,20	0,21	0,36	0,46
10. Sociálne dávky	0,73	0,53	0,59	0,65	0,64
z toho odstupné	0,34	0,32	0,26	0,37	0,32
náhrada príjmu pri dočasnej prac. neschop.	0,27	0,15	0,20	0,23	0,26
mzdové vyrovnanie za dobu nemoci	0,01	0,00	0,00	0,01	0,01
príspevky na dôchodok a zdrav. starostl.	0,06	0,00	0,05	0,03	0,02
11. Príspevky na sociálne poistenie učňov	0,00	-	0,00	-	0,00
12. Sociálne výhody	0,85	0,68	0,67	0,74	0,70
v tom príspevky na stravovanie	0,51	0,54	0,52	0,48	0,40
jubilejné odmeny	0,07	0,02	0,05	0,05	0,08
ostatné príspevky do sociálneho fondu	0,28	0,12	0,10	0,21	0,22
13. Náklady na školenie zamestnancov	0,27	0,14	0,16	0,23	0,21
14. Poplatky a sankcie súvisiace so mzdami	0,01	0,02	0,00	0,01	0,00
15. Ostatné nepriame náklady	0,22	0,01	0,08	0,06	0,07
z toho náklady na nábor zamestnancov	0,04	0,00	0,02	0,02	0,03
<b>16. SUBVENCIE</b>	<b>- 0,07</b>	<b>- 0,01</b>	<b>- 0,06</b>	<b>- 0,04</b>	<b>- 0,02</b>

Per cent

Size of reporting unit (number of employees)				Items of labour costs
100 - 249	250 - 499	500 - 999	1000 a viac	
6	7	8	9	a
<b>100,00</b>	<b>100,00</b>	<b>100,00</b>	<b>100,00</b>	<b>1-16 TOTAL LABOUR COSTS</b>
99,15	99,44	99,73	99,46	1-12 Compensation of employees
<b>72,79</b>	<b>72,71</b>	<b>73,20</b>	<b>71,82</b>	<b>1-7 DIRECT COSTS</b>
72,00	71,93	72,33	71,28	1-2 Wages and salaries
63,88	63,74	63,92	62,78	1 Direct remuneration and bonuses
47,67	47,58	47,55	46,32	of which: Basic wages and salaries
46,46	46,31	45,78	44,89	of which: wages and salaries in normal work.time
1,22	1,27	1,78	1,43	wages and salaries for overtime
9,95	9,25	9,73	7,92	Bonuses and allowances paid regularly
6,69	6,08	6,05	4,25	of which: bonus. and allow. paid monthly
3,26	3,16	3,68	3,67	bonus. and allow. paid for longer period
3,74	4,67	4,49	5,15	Remuneration and additional payments
0,04	0,05	0,07	0,06	Wages in kind
2,48	2,19	2,07	3,33	Bonuses paid at fixed periods
8,12	8,19	8,41	8,50	2 Payments for days not worked
0,05	0,05	0,05	0,06	of which: payments for working stoppages
6,41	6,43	6,47	6,25	payments for holidays
0,85	0,88	0,97	1,13	payments for leisure time
0,73	0,72	0,80	1,00	payments for public holidays
0,03	0,06	0,01	0,00	3 Payments to employees' savings schemes
0,34	0,38	0,37	0,23	4 Bonuses for being on call to work outside the workplace
0,27	0,23	0,28	0,15	5 Bonuses based on profit after taxation
0,15	0,12	0,22	0,16	6 Other direct costs for employees
0,01	0,01	0,01	0,01	of which: company products
0,10	0,08	0,17	0,07	company cars
0,01	0,01	0,02	0,02	staff housing
0,00	0,00	0,00	-	stock options and share purchase
0,00	0,00	0,00	0,00	7 Wages and salaries of apprentices
<b>27,23</b>	<b>27,29</b>	<b>27,11</b>	<b>28,30</b>	<b>8-15 INDIRECT COSTS</b>
24,38	24,45	24,29	24,67	8 Statutory social security contributions
9,96	9,82	9,71	9,90	of which: retirement pension insurance scheme
0,99	0,99	0,97	0,99	sickness insurance scheme
6,88	6,88	6,93	7,02	health insurance scheme
0,65	0,67	0,67	0,68	unemployment insurance scheme
3,30	3,45	3,40	3,45	guard fund
0,56	0,58	0,59	0,59	occupational accidents insurance schemes
0,43	0,55	0,62	0,95	9 Supplementary social security contributions
0,42	0,55	0,62	0,93	of which: supplementary pension scheme
0,71	0,74	0,81	0,90	10 Employers' imputed social contributions
0,29	0,32	0,35	0,40	of which: payments to employees leaving the enterprise
0,30	0,31	0,30	0,32	compens. for income upon temp. incap. for work
0,02	0,01	0,03	0,01	guaranteed remuner. in the event of sickness
0,07	0,09	0,04	0,10	social contrib. for pensions and health care
0,00	0,00	-	0,00	11 Employers' social contributions for apprentices
0,85	0,98	0,80	1,11	12 Social benefits
0,59	0,53	0,45	0,53	of which: canteens and meal vouchers
0,05	0,06	0,06	0,12	anniversary awards
0,20	0,39	0,30	0,47	other payments to the social fund
0,25	0,33	0,30	0,38	13 Vocational training costs paid by the employer
0,00	0,01	0,00	0,00	14 Taxes paid by the employer
0,61	0,23	0,27	0,27	15 Other expenditures paid by the employer
0,06	0,07	0,06	0,03	of which: recruitment costs
<b>- 0,01</b>	<b>- 0,01</b>	<b>- 0,31</b>	<b>- 0,12</b>	<b>16 SUBSIDIES</b>

**T26 Štruktúra nákladov práce podľa vybraných druhov vlastníctva**  
**Labour costs structure by selected types of ownership**

v %

Položky nákladov práce	Priemer za SR	Druh vlastníctva		
		súkromné tuzemské	družstevné	štátne
		Private inland	Cooperative - owned	State - owned
a	1	2	3	4
<b>1.-16. CELKOVÉ NÁKLADY PRÁCE</b>	<b>100,00</b>	<b>100,00</b>	<b>100,00</b>	<b>100,00</b>
1.-12. Náklady súvisiace s výkonom práce	99,59	99,67	99,76	99,64
<b>1.-7. PRIAME NÁKLADY</b>	<b>72,93</b>	<b>73,58</b>	<b>72,17</b>	<b>72,05</b>
1.-2. Mzdy a náhrady mzdy	72,28	72,72	71,75	71,35
1. Mzdy	63,79	64,58	62,94	63,30
v tom základné (tarifné) mzdy a platy	48,93	49,69	48,00	48,38
v tom mzdy v určenom pracovnom čase	47,83	48,80	47,13	46,92
mzdy za nadčasy	1,10	0,89	0,87	1,47
prémie a odmeny	8,85	10,66	9,78	4,10
v tom prémie a odmeny mesačné	6,03	8,59	7,15	2,41
prémie a odmeny za dlhšie obdobie	2,81	2,07	2,62	1,69
príplatky a doplatky, mzdové zvýhodnenia	3,55	2,38	3,60	7,14
naturálne mzdy	0,06	0,03	0,03	0,01
nepravidelné odmeny	2,40	1,82	1,54	3,66
2. Náhrady mzdy	8,50	8,14	8,81	8,05
z toho náhrady za výluky a prestoje	0,04	0,04	0,06	0,02
náhrady za dovolenku	6,69	6,42	6,42	6,42
náhrady za voľné dni podľa ZP a KZ	0,89	0,71	0,76	0,95
náhrady za platené sviatky	0,79	0,91	1,51	0,51
3. Platby do programu sporenia	0,02	0,03	0,02	0,01
4. Náhrady za pracovnú pohotovosť mimo pracoviska	0,20	0,17	0,06	0,55
5. Peňažné plnenia zo zisku po zdanení	0,29	0,56	0,32	0,09
6. Ostatné priame náklady zamestnancom	0,14	0,10	0,03	0,05
z toho vlastné výrobky predávané so zľavou	0,01	0,01	0,01	0,00
použitie služob. vozidla pre osobnú potrebu	0,09	0,05	0,00	0,01
poskytnutie služobného bytu	0,01	0,01	-	0,02
poskytnutie predkupného práva na akcie	0,00	-	-	-
7. Odmeny učňom	0,00	0,00	0,00	0,00
<b>8.-15. NEPRIAME NÁKLADY</b>	<b>27,14</b>	<b>26,46</b>	<b>27,84</b>	<b>28,31</b>
8. Povinné príspevky na sociálne poistenie	24,54	24,43	24,98	24,87
z toho dôchodkové poistenie	9,93	9,92	10,18	10,27
nemocenské poistenie	1,00	1,01	1,00	1,00
zdravotné poistenie	6,87	6,70	6,91	7,10
poistenie v nezamestnanosti	0,67	0,68	0,67	0,62
garančný a rezervný fond	3,43	3,47	3,57	3,31
úrazové poistenie	0,59	0,59	0,59	0,56
9. Nepovinné príspevky na sociálne poistenie	0,54	0,31	0,55	0,93
z toho doplnkové dôchodkové poistenie	0,53	0,31	0,55	0,91
10. Sociálne dávky	0,73	0,61	1,03	0,84
z toho odstupné	0,34	0,27	0,60	0,33
náhrada príjmu pri dočasnej prac. neschop.	0,27	0,24	0,27	0,32
mzdové vyrovnanie za dobu nemoci	0,01	0,00	0,00	0,02
príspevky na dôchodok a zdrav. starostl.	0,06	0,03	0,02	0,10
11. Príspevky na sociálne poistenie učňov	0,00	0,00	-	-
12. Sociálne výhody	0,85	0,75	1,03	0,95
v tom príspevky na stravovanie	0,51	0,55	0,61	0,44
jubilejné odmeny	0,07	0,03	0,06	0,10
ostatné príspevky do sociálneho fondu	0,28	0,17	0,36	0,40
13. Náklady na školenie zamestnancov	0,27	0,23	0,16	0,23
14. Poplatky a sankcie súvisiace so mzdami	0,01	0,01	0,01	0,00
15. Ostatné nepriame náklady	0,22	0,12	0,08	0,49
z toho náklady na nábor zamestnancov	0,04	0,02	0,00	0,00
<b>16. SUBVENČIE</b>	<b>- 0,07</b>	<b>- 0,03</b>	<b>- 0,01</b>	<b>- 0,36</b>

Per cent

Type of ownership				Items of labour costs
vlastníctvo územnej samosprávy	vlastníctvo združ., polit. strán a cirkví	zahraničné	medzinár. s prevažujúcim súkromným sektorom	
Municipality - owned	Ownership of associations	Foreign	International - private	
5	6	7	8	a
<b>100,00</b>	<b>100,00</b>	<b>100,00</b>	<b>100,00</b>	<b>1-16 TOTAL LABOUR COSTS</b>
99,86	99,95	99,39	99,34	1-12 Compensation of employees
<b>72,61</b>	<b>73,58</b>	<b>72,87</b>	<b>72,71</b>	<b>1-7 DIRECT COSTS</b>
72,34	73,30	72,41	71,74	1-2 Wages and salaries
61,74	64,86	64,02	63,44	1 Direct remuneration and bonuses
52,22	52,76	47,48	47,25	of which: Basic wages and salaries
51,06	51,90	46,29	46,25	of which: wages and salaries in normal work.time
1,16	0,85	1,19	1,00	wages and salaries for overtime
3,24	6,74	10,67	11,44	Bonuses and allowances paid regularly
1,94	3,12	6,49	6,36	of which: bonus. and allow. paid monthly
1,30	3,62	4,17	5,08	bonus. and allow. paid for longer per.
3,29	4,02	3,28	2,76	Remuneration and additional payments
0,02	0,02	0,14	0,03	Wages in kind
2,97	1,32	2,44	1,96	Bonuses paid at fixed periods
10,60	8,44	8,39	8,29	2 Payments for days not worked
0,01	0,00	0,06	0,06	of which: payments for working stoppages
9,04	7,33	6,36	6,35	payments for holidays
1,03	0,81	0,99	1,00	payments for leisure time
0,40	0,24	0,91	0,79	payments for public holidays
0,03	0,01	0,01	0,01	3 Payments to employees' savings schemes
0,16	0,26	0,09	0,12	4 Bonuses for being on call to work outside the workplace
0,06	0,00	0,08	0,64	5 Bonuses based on profit after taxation
0,01	0,01	0,28	0,20	6 Other direct costs for employees
0,00	-	0,02	0,01	of which: company products
0,00	0,01	0,21	0,16	company cars
0,00	0,00	0,01	0,02	staff housing
-	-	0,00	-	stock options and share purchase
0,01	0,00	0,00	0,00	7 Wages and salaries of apprentices
<b>27,40</b>	<b>26,45</b>	<b>27,15</b>	<b>27,30</b>	<b>8-15 INDIRECT COSTS</b>
25,14	25,00	24,40	23,85	8 Statutory social security contributions
10,25	10,22	9,72	9,52	of which: retirement pension insurance scheme
1,02	1,02	0,98	0,95	sickness insurance scheme
7,04	6,88	6,90	6,76	health insurance scheme
0,68	0,66	0,69	0,67	unemployment insurance scheme
3,50	3,64	3,44	3,34	guard fund
0,59	0,60	0,60	0,59	occupational accidents insurance schemes
0,56	0,22	0,54	0,74	9 Supplementary social security contributions
0,55	0,22	0,53	0,73	of which: supplementary pension scheme
0,64	0,40	0,73	1,07	10 Employers' imputed social contributions
0,31	0,15	0,37	0,48	of which: payments to employees leaving the enterprise
0,27	0,19	0,26	0,31	compens. for income upon temp. incap. for work
0,00	0,00	0,02	0,02	guaranteed remuner. in the event of sickness
0,04	0,03	0,06	0,12	social contrib. for pensions and health care
-	-	0,00	0,00	11 Employers' social contributions for apprentices
0,92	0,75	0,85	0,98	12 Social benefits
0,42	0,50	0,53	0,47	of which: canteens and meal vouchers
0,12	0,16	0,07	0,07	anniversary awards
0,37	0,09	0,26	0,44	other payments to the social fund
0,09	0,07	0,34	0,49	13 Vocational training costs paid by the employer
0,00	0,00	0,00	0,00	14 Taxes paid by the employer
0,05	0,01	0,28	0,17	15 Other expenditures paid by the employer
0,00	0,00	0,09	0,06	of which: recruitment costs
<b>- 0,00</b>	<b>- 0,03</b>	<b>- 0,02</b>	<b>- 0,01</b>	<b>16 SUBSIDIES</b>

**T27 Štruktúra nákladov práce podľa vybraných právnych foriem**  
**Labour costs structure selected legal types of organizations**

v %

Položky nákladov práce	Priemer za SR	Právna forma		
		verejná obchodná spoločnosť	spoločnosť s ručením obmedzeným	akciová spoločnosť
		Public commercial company	Limited liability company	Joint stock company
a	1	2	3	4
<b>1.-16. CELKOVÉ NÁKLADY PRÁCE</b>	<b>100,00</b>	<b>100,00</b>	<b>100,00</b>	<b>100,00</b>
1.-12. <i>Náklady súvisiace s výkonom práce</i>	99,59	99,44	99,58	99,62
<b>1.-7. PRIAME NÁKLADY</b>	<b>72,93</b>	<b>76,87</b>	<b>73,44</b>	<b>72,49</b>
1.-2. <i>Mzdy a náhrady mzdy</i>	72,28	76,30	72,82	71,57
1. Mzdy	63,79	68,54	64,77	62,73
v tom základné (tarifné) mzdy a platy	48,93	61,70	49,74	45,27
v tom mzdy v určenom pracovnom čase	47,83	61,15	48,67	44,17
mzdy za nadčasy	1,10	0,56	1,07	1,10
prémie a odmeny	8,85	4,48	10,71	10,84
v tom prémie a odmeny mesačné	6,03	0,64	8,09	6,25
prémie a odmeny za dlhšie obdobie	2,81	3,84	2,62	4,59
príplatky a doplatky, mzdové zvýhodnenia	3,55	2,19	2,54	3,63
naturálne mzdy	0,06	-	0,09	0,03
nepravidelné odmeny	2,40	0,16	1,68	2,96
2. Náhrady mzdy	8,50	7,76	8,05	8,84
z toho náhrady za výluky a prestoje	0,04	-	0,04	0,07
náhrady za dovolenku	6,69	6,07	6,30	6,58
náhrady za voľné dni podľa ZP a KZ	0,89	0,01	0,78	1,11
náhrady za platené sviatky	0,79	1,20	0,86	1,02
3. Platby do programu sporenia	0,02	-	0,02	0,01
4. Náhrady za pracovnú pohotovosť mimo pracoviska	0,20	0,00	0,07	0,29
5. Peňažné plnenia zo zisku po zdanení	0,29	-	0,39	0,38
6. Ostatné priame náklady zamestnancom	0,14	0,54	0,14	0,23
z toho vlastné výrobky predávané so zľavou	0,01	-	0,01	0,01
použitie služob. vozidla pre osobnú potrebu	0,09	0,48	0,11	0,13
poskytnutie služobného bytu	0,01	0,06	0,00	0,02
poskytnutie predkupného práva na akcie	0,00	-	0,00	0,00
7. Odmeny učňom	0,00	0,03	0,00	0,00
<b>8.-15. NEPRIAME NÁKLADY</b>	<b>27,14</b>	<b>23,13</b>	<b>26,59</b>	<b>27,75</b>
8. Povinné príspevky na sociálne poistenie	24,54	21,69	24,50	24,23
z toho dôchodkové poistenie	9,93	8,70	9,88	9,69
nemocenské poistenie	1,00	0,86	1,00	0,98
zdravotné poistenie	6,87	6,03	6,79	6,85
poistenie v nezamestnanosti	0,67	0,60	0,69	0,67
garančný a rezervný fond	3,43	3,12	3,46	3,43
úrazové poistenie	0,59	0,55	0,60	0,59
9. Nepovinné príspevky na sociálne poistenie	0,54	0,02	0,35	0,79
z toho doplnkové dôchodkové poistenie	0,53	0,02	0,34	0,78
10. Sociálne dávky	0,73	0,52	0,61	0,96
z toho odstupné	0,34	0,11	0,27	0,51
náhrada príjmu pri dočasnej prac. neschop.	0,27	0,41	0,26	0,27
mzdové vyrovnanie za dobu nemoci	0,01	-	0,01	0,01
príspevky na dôchodok a zdrav. starostl.	0,06	-	0,04	0,08
11. Príspevky na sociálne poistenie učňov	0,00	-	0,00	0,00
12. Sociálne výhody	0,85	0,34	0,68	1,14
v tom príspevky na stravovanie	0,51	0,34	0,48	0,64
jubilejné odmeny	0,07	0,00	0,05	0,08
ostatné príspevky do sociálneho fondu	0,28	0,00	0,15	0,43
13. Náklady na školenie zamestnancov	0,27	0,46	0,26	0,40
14. Poplatky a sankcie súvisiace so mzdami	0,01	-	0,01	0,00
15. Ostatné nepriame náklady	0,22	0,10	0,18	0,22
z toho náklady na nábor zamestnancov	0,04	-	0,04	0,05
<b>16. SUBVENCIE</b>	<b>- 0,07</b>	<b>-</b>	<b>- 0,03</b>	<b>- 0,24</b>

Per cent

Selected legal types of organizations				Items of labour costs
družstvo	štátny podnik	rozpočtová organizácia	príspevková organizácia	
Agricultural cooperative	State enterprise	Budgetary organization	Subsidised organization	
5	6	7	8	
<b>100,00</b>	<b>100,00</b>	<b>100,00</b>	<b>100,00</b>	<b>1-16 TOTAL LABOUR COSTS</b>
99,77	98,74	99,37	99,92	1-12 Compensation of employees
<b>72,17</b>	<b>70,23</b>	<b>72,26</b>	<b>72,99</b>	<b>1-7 DIRECT COSTS</b>
71,74	69,81	71,82	72,33	1-2 Wages and salaries
62,93	59,31	63,12	63,40	1 Direct remuneration and bonuses
48,03	43,60	51,46	52,61	of which: Basic wages and salaries
47,18	42,75	50,61	49,62	of which: wages and salaries in normal work.time
0,85	0,84	0,85	2,99	wages and salaries for overtime
9,73	9,08	2,07	2,19	Bonuses and allowances paid regularly
7,09	6,87	1,27	1,60	of which: bonus. and allow. paid monthly
2,64	2,21	0,80	0,59	bonus. and allow. paid for longer period
3,59	3,90	5,44	7,26	Remuneration and additional payments
0,03	0,03	0,01	0,01	Wages in kind
1,55	2,71	4,14	1,33	Bonuses paid at fixed periods
8,82	10,50	8,70	8,93	2 Payments for days not worked
0,06	0,06	0,00	0,01	of which: payments for working stoppages
6,42	6,80	7,54	7,58	payments for holidays
0,76	1,71	0,84	0,90	payments for leisure time
1,51	1,90	0,19	0,15	payments for public holidays
0,02	-	0,00	0,07	3 Payments to employees' savings schemes
0,06	0,32	0,40	0,55	4 Bonuses for being on call to work outside the workplace
0,32	0,05	0,00	0,01	5 Bonuses based on profit after taxation
0,03	0,06	0,04	0,01	6 Other direct costs for employees
0,01	0,00	-	-	of which: company products
0,00	0,04	0,00	0,00	company cars
-	0,01	0,02	0,01	staff housing
-	-	-	-	stock options and share purchase
0,00	-	-	0,02	7 Wages and salaries of apprentices
<b>27,85</b>	<b>29,77</b>	<b>27,74</b>	<b>27,01</b>	<b>8-15 INDIRECT COSTS</b>
24,99	24,35	24,89	25,27	8 Statutory social security contributions
10,18	9,66	10,42	10,30	of which: retirement pension insurance scheme
1,00	0,97	1,01	1,03	sickness insurance scheme
6,91	6,98	7,09	7,14	health insurance scheme
0,67	0,67	0,61	0,67	unemployment insurance scheme
3,57	3,45	3,20	3,51	guard fund
0,59	0,58	0,54	0,59	occupational accidents insurance schemes
0,56	2,15	0,58	0,47	9 Supplementary social security contributions
0,56	1,92	0,58	0,47	of which: supplementary pension scheme
1,03	0,69	0,77	0,55	10 Employers' imputed social contributions
0,60	0,32	0,28	0,26	of which: payments to employees leaving the enterprise
0,27	0,36	0,32	0,24	compens. for income upon temp. incap. for work
0,00	-	0,03	0,00	guaranteed remuner. in the event of sickness
0,02	0,01	0,12	0,04	social contrib. for pensions and health care
-	-	-	-	11 Employers' social contributions for apprentices
1,03	1,32	0,87	0,64	12 Social benefits
0,61	0,28	0,42	0,24	of which: canteens and meal vouchers
0,06	0,09	0,10	0,06	anniversary awards
0,36	0,95	0,35	0,34	other payments to the social fund
0,16	0,63	0,08	0,05	13 Vocational training costs paid by the employer
0,01	0,00	0,00	0,00	14 Taxes paid by the employer
0,08	0,63	0,54	0,03	15 Other expenditures paid by the employer
0,00	0,00	0,00	0,00	of which: recruitment costs
<b>- 0,01</b>	<b>-</b>	<b>- 0,00</b>	<b>- 0,00</b>	<b>16 SUBSIDIES</b>

**T28 Dynamika vybraných položiek nákladov práce**  
**Dynamics of selected labour cost items**

Položky nákladov práce	Mesačné náklady práce (EUR/zam./mes.)			Hodinové náklady práce (EUR/hod.)		
	Monthly labour costs (EUR/emp./month)			Hourly labour costs (EUR/hour)		
	2015	2016	index 2015 = 100	2015	2016	index 2015 = 100
a	1	2	3	4	5	6
<b>1.-16. CELKOVÉ NÁKLADY PRÁCE</b>	<b>1 343</b>	<b>1 406</b>	<b>104,6</b>	<b>9,46</b>	<b>9,91</b>	<b>104,8</b>
1.-12. Náklady súvisiace s výkonom práce	1 338	1 400	104,6	9,42	9,87	104,8
<b>1.-7. PRIAME NÁKLADY</b>	<b>980</b>	<b>1 025</b>	<b>104,6</b>	<b>6,90</b>	<b>7,23</b>	<b>104,7</b>
1.-2. Mzdy a náhrady mzdy	971	1 016	104,6	6,84	7,17	104,7
1. Mzdy	855	897	104,9	6,02	6,32	105,0
v tom základné (tarifné) mzdy a platy	660	688	104,1	4,65	4,85	104,3
v tom mzdy v určenom pracovnom čase	645	672	104,2	4,55	4,74	104,3
mzdy za nadčasy	15	15	102,7	0,11	0,11	102,8
prémie a odmeny	115	124	107,8	0,81	0,88	108,0
v tom prémie a odmeny mesačné	77	85	110,3	0,54	0,60	110,4
prémie a odmeny za dlhšie obdobie	38	40	102,9	0,27	0,28	103,1
príplatky a doplatky, mzdové zvýhodnenia	45	50	110,0	0,32	0,35	110,1
naturálne mzdy	1	1	97,0	0,01	0,01	97,1
nepravidelné odmeny	33	34	102,7	0,23	0,24	102,9
2. Náhrady mzdy	117	119	102,5	0,82	0,84	102,6
z toho náhrady za výluky a prestoje	1	1	91,8	0,00	0,00	91,9
náhrady za dovolenku	91	94	103,2	0,64	0,66	103,3
náhrady za voľné dni podľa ZP a KZ	12	12	103,3	0,09	0,09	103,4
náhrady za platené sviatky	11	11	96,9	0,08	0,08	97,0
3. Platby do programu sporenia	0	0	149,7	0,00	0,00	149,9
4. Náhrady za pracovnú pohotovosť mimo pracoviska	2	3	126,4	0,02	0,02	126,6
5. Peňažné plnenia zo zisku po zdanení	4	4	92,2	0,03	0,03	92,3
6. Ostatné priame náklady zamestnancom	2	2	92,7	0,01	0,01	92,9
z toho vlastné výrobky predávané so zľavou	0	0	140,1	0,00	0,00	140,3
použitie služob. vozidla pre osobnú potrebu	1	1	104,5	0,01	0,01	104,6
poskytnutie služobného bytu	0	0	72,7	0,00	0,00	72,8
poskytnutie predkupného práva na akcie	0	0	305,3	0,00	0,00	305,7
7. Odmeny učňom	0	0	100,0	0,00	0,00	100,1
<b>8.-15. NEPRIAME NÁKLADY</b>	<b>365</b>	<b>381</b>	<b>104,6</b>	<b>2,57</b>	<b>2,69</b>	<b>104,8</b>
8. Povinné príspevky na sociálne poistenie	328	345	105,0	2,31	2,43	105,2
z toho dôchodkové poistenie	133	140	105,2	0,93	0,98	105,4
nemocenské poistenie	13	14	105,2	0,09	0,10	105,3
zdravotné poistenie	92	97	105,2	0,65	0,68	105,3
poistenie v nezamestnanosti	9	9	103,8	0,06	0,07	104,0
garančný a rezervný fond	46	48	105,0	0,32	0,34	105,1
úrazové poistenie	8	8	104,6	0,06	0,06	104,8
9. Nepovinné príspevky na sociálne poistenie	7	8	104,4	0,05	0,05	104,6
z toho doplnkové dôchodkové poistenie	7	7	105,4	0,05	0,05	105,5
10. Sociálne dávky	10	10	105,3	0,07	0,07	105,4
z toho odstupné	5	5	94,9	0,04	0,03	95,0
náhrada príjmu pri dočasnej prac. neschop.	3	4	108,0	0,02	0,03	108,2
mzdové vyrovnanie za dobu nemoci	0	0	105,0	0,00	0,00	105,2
príspevky na dôchodok a zdrav. starostl.	1	1	129,1	0,00	0,01	129,3
11. Príspevky na sociálne poistenie učňov	0	0	76,9	0,00	0,00	77,0
12. Sociálne výhody	12	12	96,3	0,09	0,08	96,4
v tom príspevky na stravovanie	7	7	95,2	0,05	0,05	95,3
jubilejné odmeny	1	1	99,5	0,01	0,01	99,6
ostatné príspevky do sociálneho fondu	4	4	97,6	0,03	0,03	97,8
13. Náklady na školenie zamestnancov	4	4	87,5	0,03	0,03	87,6
14. Poplatky a sankcie súvisiace so mzdami	0	0	48,9	0,00	0,00	49,0
15. Ostatné nepriame náklady	3	3	122,5	0,02	0,02	122,7
z toho náklady na nábor zamestnancov	1	1	95,2	0,00	0,00	95,3
<b>16. SUBVENCIE</b>	<b>-1</b>	<b>-1</b>	<b>-71,6</b>	<b>-0,01</b>	<b>-0,01</b>	<b>-71,7</b>



Štruktúra nákladov práce (%)		Items of labour costs
Structure of labour costs Per cent		
2015	2016	
7	8	a
<b>100,00</b>	<b>100,00</b>	<b>1-16 TOTAL LABOUR COSTS</b>
99,59	99,59	1-12 Compensation of employees
<b>72,97</b>	<b>72,93</b>	<b>1-7 DIRECT COSTS</b>
72,30	72,28	1-2 Wages and salaries
63,63	63,79	1 Direct remuneration and bonuses
49,16	48,93	of which: Basic wages and salaries
48,04	47,83	of which: wages and salaries in normal work.time
1,12	1,10	wages and salaries for overtime
8,58	8,85	Bonuses and allowances paid regularly
5,72	6,03	of which: bonus. and allow. paid monthly
2,86	2,81	bonus. and allow. paid for longer period
3,38	3,55	Remuneration and additional payments
0,06	0,06	Wages in kind
2,44	2,40	Bonuses paid at fixed periods
8,68	8,50	2 Payments for days not worked
0,05	0,04	of which: payments for working stoppages
6,78	6,69	payments for holidays
0,90	0,89	payments for leisure time
0,85	0,79	payments for public holidays
0,01	0,02	3 Payments to employees' savings schemes
0,16	0,20	4 Bonuses for being on call to work outside the workplace
0,33	0,29	5 Bonuses based on profit after taxation
0,15	0,14	6 Other direct costs for employees
0,01	0,01	of which: company products
0,09	0,09	company cars
0,02	0,01	staff housing
0,00	0,00	stock options and share purchase
0,00	0,00	7 Wages and salaries of apprentices
<b>27,14</b>	<b>27,14</b>	<b>8-15 INDIRECT COSTS</b>
24,44	24,54	8 Statutory social security contributions
9,87	9,93	of which: retirement pension insurance scheme
0,99	1,00	sickness insurance scheme
6,83	6,87	health insurance scheme
0,68	0,67	unemployment insurance scheme
3,42	3,43	guard fund
0,59	0,59	occupational accidents insurance schemes
0,54	0,54	9 Supplementary social security contributions
0,52	0,53	of which: supplementary pension scheme
0,72	0,73	10 Employers' imputed social contributions
0,37	0,34	of which: payments to employees leaving the enterprise
0,26	0,27	compens. for income upon temp. incap. for work
0,01	0,01	guaranteed remuner. in the event of sickness
0,05	0,06	social contrib. for pensions and health care
0,00	0,00	11 Employers' social contributions for apprentices
0,93	0,85	12 Social benefits
0,56	0,51	of which: canteens and meal vouchers
0,07	0,07	anniversary awards
0,30	0,28	other payments to the social fund
0,32	0,27	13 Vocational training costs paid by the employer
0,01	0,01	14 Taxes paid by the employer
0,19	0,22	15 Other expenditures paid by the employer
0,04	0,04	of which: recruitment costs
<b>- 0,11</b>	<b>- 0,07</b>	<b>16 SUBSIDIES</b>

**T29 Dynamika nákladov práce podľa ekonomickej činnosti**  
**Dynamics of labour costs by economic activity**

Ekonomická aktivita	Mesačné náklady práce (EUR/zam./mes.)			Hodinové náklady práce (EUR/hod.)			Economic activity
	Monthly labour costs (EUR/employee/month)			Hourly labour costs (EUR/hour)			
	2015	2016	index 2015 = 100	2015	2016	index 2015 = 100	
a	1	2	3	4	5	6	a
Priemer za SR	1 343	1406	104,6	9,46	9,91	104,8	Average of the SR
A Poľnohosp., lesníctvo a rybolov	1 083	1138	105,1	7,25	7,62	105,1	A Agriculture, forestry and fishing
B Ťažba a dobývanie	1 572	1643	104,5	11,49	12,19	106,1	B Mining and quarrying
C Priemyselná výroba	1 392	1448	104,0	9,79	10,24	104,6	C Manufacturing
D Dodávka elekt., plynu, pary	2 301	2383	103,6	16,15	16,79	103,9	D Electricity, gas supply
E Dodávka vody, odpady	1 235	1289	104,3	8,88	9,36	105,4	E Water supply, waste
F Stavebníctvo	1 192	1233	103,4	8,31	8,66	104,2	F Construction
G Veľkoobchod a maloobchod	1 276	1331	104,3	8,75	9,06	103,5	G Wholesale retail trade
H Doprava a skladovanie	1 204	1240	103,0	8,42	8,66	102,8	H Transportation, storage
I Ubytov. a stravov. služby	804	839	104,4	5,50	5,89	107,0	I Accommod., food services
J Informácie a komunikácia	2 486	2575	103,6	16,54	17,28	104,5	J Information, communication
K Finanč. a poisťov. činnosti	2 469	2566	104,0	17,62	18,04	102,4	K Financ., insur. activities
L Čin. v obl. nehnuteľností	1 270	1430	112,6	8,71	9,93	114,0	L Real estate activities
M Odborné, vedec.a techn. čin.	1 690	1757	103,9	11,59	12,02	103,7	M Profession., techn. activ.
N Administratívne služby	961	1031	107,3	6,62	7,15	108,0	N Administrative services
O Verej. správa, soc. zabezp.	1 307	1409	107,8	9,56	10,31	107,9	O Public admin., soc. sec.
P Vzdelávanie	1 214	1266	104,3	9,41	9,79	104,1	P Education
Q Zdravotníctvo, soc.pomoc	1 321	1404	106,3	9,36	9,90	105,7	Q Health, soc. work activ.
R Umenie, zábava, rekreácia	1 043	1071	102,6	7,46	7,54	101,1	R Arts, recreation
S Ostatné činnosti	956	970	101,4	6,58	6,58	99,9	S Other service activities

**T30 Dynamika nákladov práce podľa krajov**  
**Dynamics of labour costs by regions**

Kraj	Mesačné náklady práce (EUR/zam./mes.)			Hodinové náklady práce (EUR/hod.)			Regions
	Monthly labour costs (EUR/employee/month)			Hourly labour costs (EUR/hour)			
	2015	2016	index 2015 = 100	2015	2016	index 2015 = 100	
a	1	2	3	4	5	6	a
Priemer za SR	1 343	1 406	104,6	9,46	9,91	104,8	Average of the SR
Bratislavský	1 727	1 757	101,7	12,02	12,19	101,4	Bratislava
Trnavský	1 242	1 322	106,5	8,73	9,26	106,1	Trnava
Trenčiansky	1 235	1 304	105,6	8,73	9,27	106,2	Trenčín
Nitriansky	1 154	1 239	107,4	8,11	8,75	107,8	Nitra
Žilinský	1 230	1 292	105,0	8,70	9,21	105,8	Žilina
Banskobystrický	1 147	1 205	105,1	8,14	8,53	104,9	Banská Bystrica
Prešovský	1 066	1 149	107,8	7,59	8,21	108,2	Prešov
Košický	1 286	1 333	103,6	9,14	9,54	104,4	Košice

**T31 Dynamika nákladov práce podľa veľkosti organizácie**  
**Dynamics of labour costs by size of reporting units**

Veľkosť organizácie	Mesačné náklady práce (EUR/zam./mes.)			Hodinové náklady práce (EUR/hod.)			Size of reporting units
	Monthly labour costs (EUR/employee/month)			Hourly labour costs (EUR/hour)			
	2015	2016	index 2015 = 100	2015	2016	index 2015 = 100	
a	1	2	3	4	5	6	a
Priemer za SR	1 343	1 406	104,6	9,46	9,91	104,8	Average of the SR
1-9	1 086	1 106	101,8	7,48	7,49	100,1	1- 9
10-19	1 154	1 201	104,1	8,02	8,33	103,8	10 - 19
20-49	1 224	1 303	106,5	8,71	9,27	106,4	20 - 49
50-99	1 299	1 357	104,5	9,24	9,67	104,7	50 - 99
100-249	1 372	1 470	107,2	9,60	10,38	108,1	100 - 249
250-499	1 422	1 463	102,9	10,02	10,23	102,1	250 - 499
500-999	1 474	1 565	106,2	10,38	11,08	106,7	500 - 999
1000 a viac	1 643	1 649	100,3	11,74	11,84	100,8	1000 and more

**T32 Dynamika nákladov práce podľa vybraných druhov vlastníctva**  
**Dynamics of labour costs by selected types of ownership**

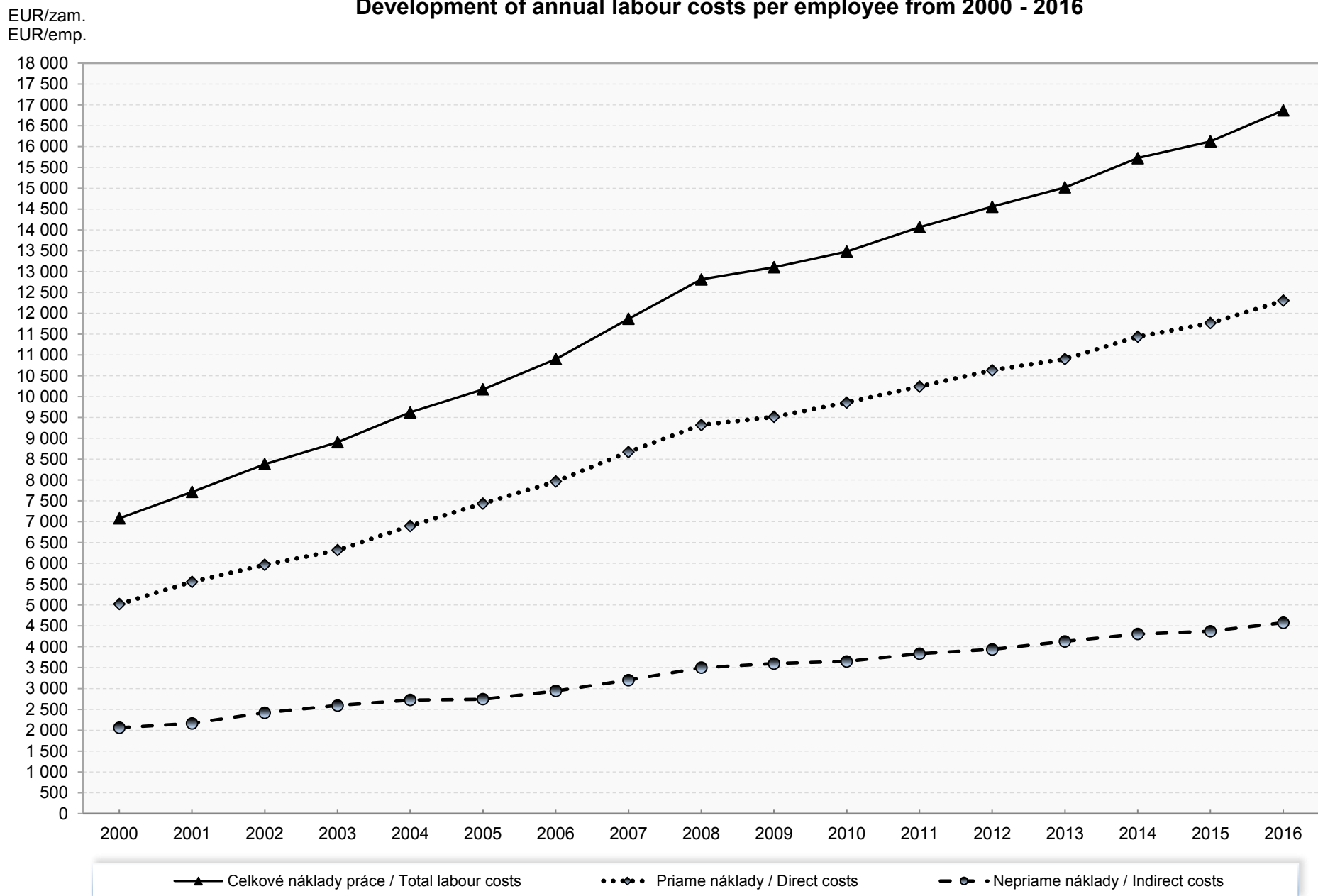
Druh vlastníctva	Mesačné náklady práce (EUR/zam./mes.)			Hodinové náklady práce (EUR/hod.)			Types of ownership
	Monthly labour costs (EUR/employee/month)			Hourly labour costs (EUR/hour)			
	2015	2016	index 2015 = 100	2015	2016	index 2015 = 100	
a	1	2	3	4	5	6	a
Priemer za SR	1 343	1 406	104,6	9,46	9,91	104,8	Average of the SR
Súkromné tuzemské	1 143	1 219	106,6	7,86	8,42	107,0	Private inland
Družstevné	1 053	1 102	104,7	7,23	7,49	103,5	Cooperative - owned
Štátne	1 447	1 510	104,3	10,66	11,11	104,2	State - owned
Vlastn. územnej samosprávy	1 130	1 184	104,7	8,47	8,86	104,5	Municipality - owned
Vlastn. združ., polit. strán a cirkví	1 066	1 116	104,7	7,46	7,73	103,7	Ownership of associations
Zahraničné	1 696	1 739	102,5	11,77	12,10	102,8	Foreign
Medzinár. s prevaž. súkrom. sekt.	1 768	1 757	99,4	12,50	12,29	98,3	International - private

**T33 Dynamika nákladov práce podľa vybraných právnych foriem**  
**Dynamics of labour costs by selected legal types of organizations**

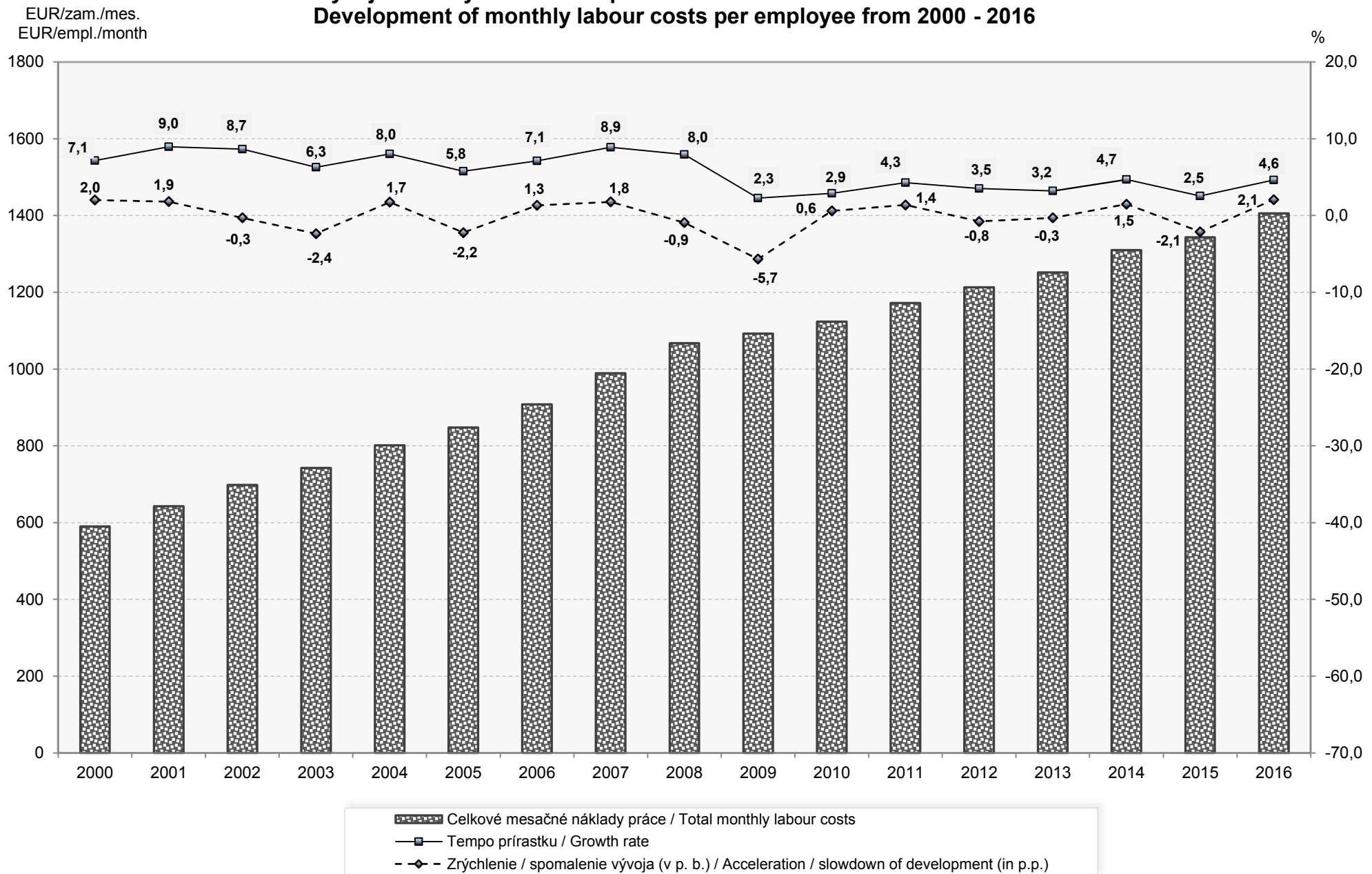
Právna forma	Mesačné náklady práce (EUR/zam./mes.)			Hodinové náklady práce (EUR/hod.)			Legal types of organizations
	Monthly labour costs (EUR/employee/month)			Hourly labour costs (EUR/hour)			
	2015	2016	index 2015 = 100	2015	2016	index 2015 = 100	
a	1	2	3	4	5	6	a
Priemer za SR	1 343	1 406	104,6	9,46	9,91	104,8	Average of the SR
Verejná obchodná spoločnosť	1 214	1 290	106,2	10,84	9,95	91,8	Public commercial company
Spoločnosť s ruč. obmedzeným	1 285	1 343	104,5	8,84	9,27	104,8	Limited liability company
Akciová spoločnosť	1 626	1 670	102,7	11,39	11,75	103,1	Joint stock company
Poľnohospodárske družstvo	1 052	1 101	104,7	7,22	7,49	103,7	Agricultural cooperative
Štátny podnik	1 431	1 477	103,2	10,55	10,99	104,1	State enterprise
Rozpočtová organizácia	1 237	1 339	108,3	9,48	10,16	107,2	Budgetary organization
Príspevková organizácia	1 335	1 402	105,1	9,66	10,12	104,8	Subsidised organization

**GRAFICKÁ ČASŤ**  
**GRAPHS**

G1 Vývoj ročných nákladov práce na zamestnanca v rokoch 2000 - 2016  
 Development of annual labour costs per employee from 2000 - 2016



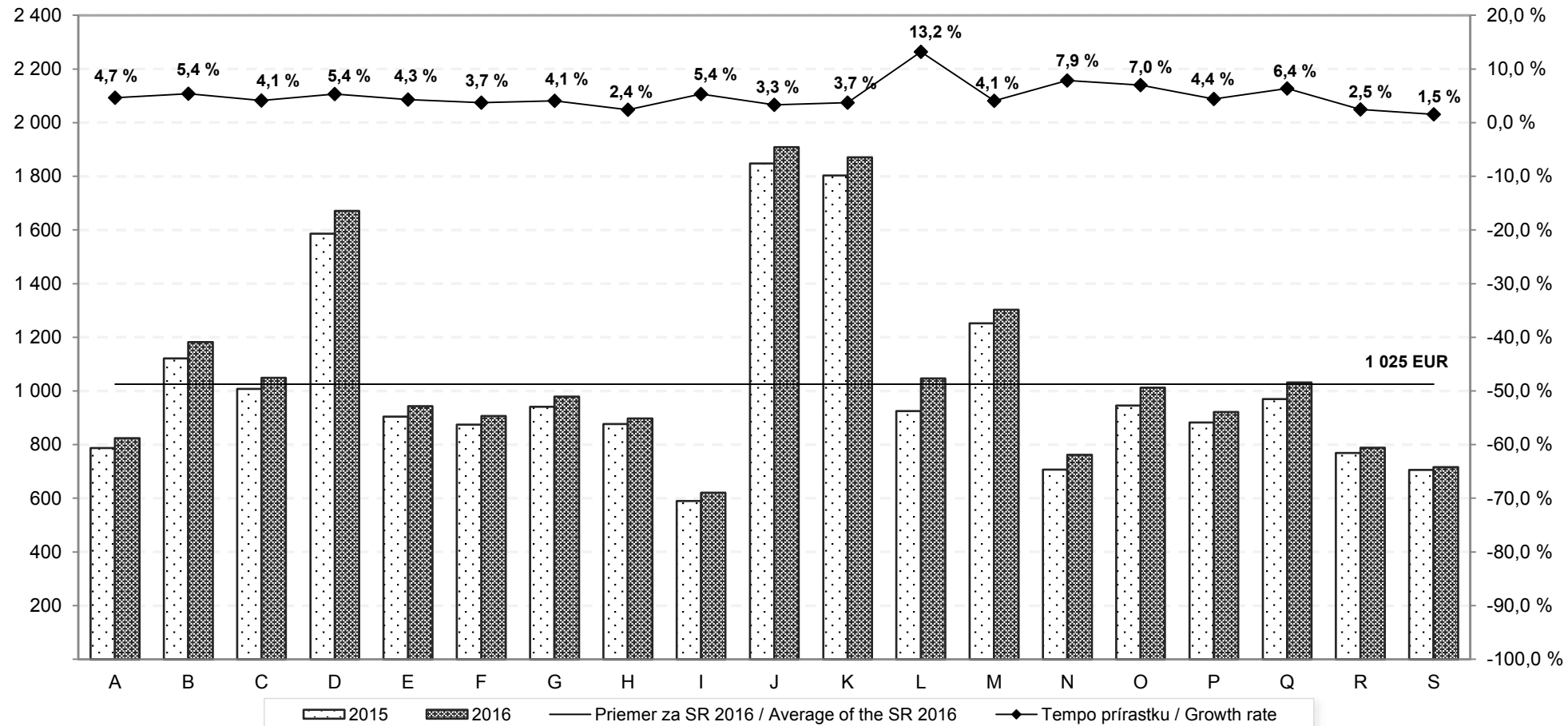
**G2 Vývoj mesačných nákladov práce na zamestnanca v rokoch 2000 - 2016**  
**Development of monthly labour costs per employee from 2000 - 2016**



Úplné náklady práce 2016 / Total labour costs 2016

EUR/zam./mes.  
EUR/emp./month

### G3 Dynamika priamych mesačných nákladov práce na zamestnanca podľa ekonomickej činnosti Dynamics of direct monthly labour costs per employee by economic activity



**A Pôdohospodárstvo**  
Agriculture

**B Ťažba a dobývanie**  
Mining and quarrying

**C Priemyselná výroba**  
Manufacturing

**D Dod. elektriny, plynu, pary**  
Electricity, gas, supply

**E Dodávka vody, odpady**  
Water supply, waste

**F Stavebníctvo**  
Construction

**G Veľkoobchod a maloobchod**  
Wholesale, retail trade

**H Doprava a skladovanie**  
Transportation, storage

**I Ubytov., stravov. služby**  
Accomod., food services

**J Informácie a komunikácia**  
Information, communication

**K Finanč. a poisťov. činnosti**  
Financ., insur. activities

**L Činnosti v oblasti nehnuteľností**  
Real estate activities

**M Odborné, vedec. a tech. čin.**  
Profession. techn. activities

**N Administratívne služby**  
Administrative services

**O Verejná správa, soc. zabezp.**  
Public admin., social security

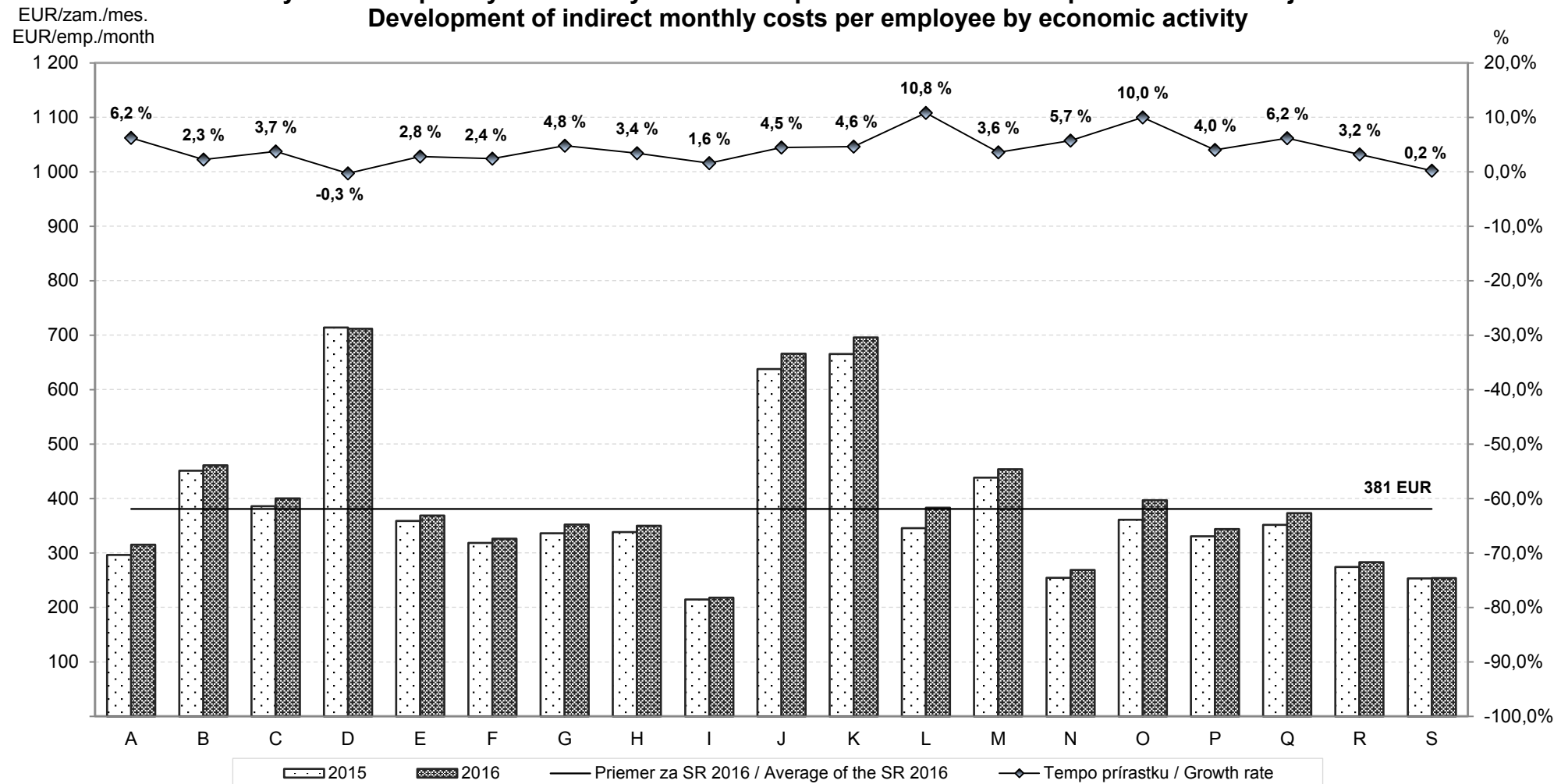
**P Vzdelávanie**  
Education

**Q Zdravotníctvo**  
Health, social work activities

**R Umenie, zábava, rekreácia**  
Arts, recreation

**S Ostatné činnosti**  
Other service activities

**G 4 Dynamika nepriamych mesačných nákladov práce na zamestnanca podľa ekonomickej činnosti**  
**Development of indirect monthly costs per employee by economic activity**



**A Pôdohospodárstvo**

Agriculture

**B Ťažba a dobývanie**

Mining and quarrying

**C Priemyselná výroba**

Manufacturing

**D Dod. elektriny, plynu, pary**

Electricity, gas, supply

**E Dodávka vody, odpady**

Water supply, waste

**F Stavebníctvo**

Construction

**G Veľkoobchod a maloobchod**

Wholesale, retail trade

**H Doprava a skladovanie**

Transportation, storage

**I Ubytov., stravov. služby**

Accommod., food services

**J Informácie a komunikácia**

Information, communication

**K Finanč. a poisťov. činnosti**

Financ., insur. activities

**L Činnosti v oblasti nehnuteľností**

Real estate activities

**M Odborné, vedec. a tech. čin.**

Profession. techn. activities

**N Administratívne služby**

Administrative services

**O Verejná správa, soc. zabezp.**

Public admin., social security

**P Vzdelávanie**

Education

**Q Zdravotníctvo**

Health, social work activities

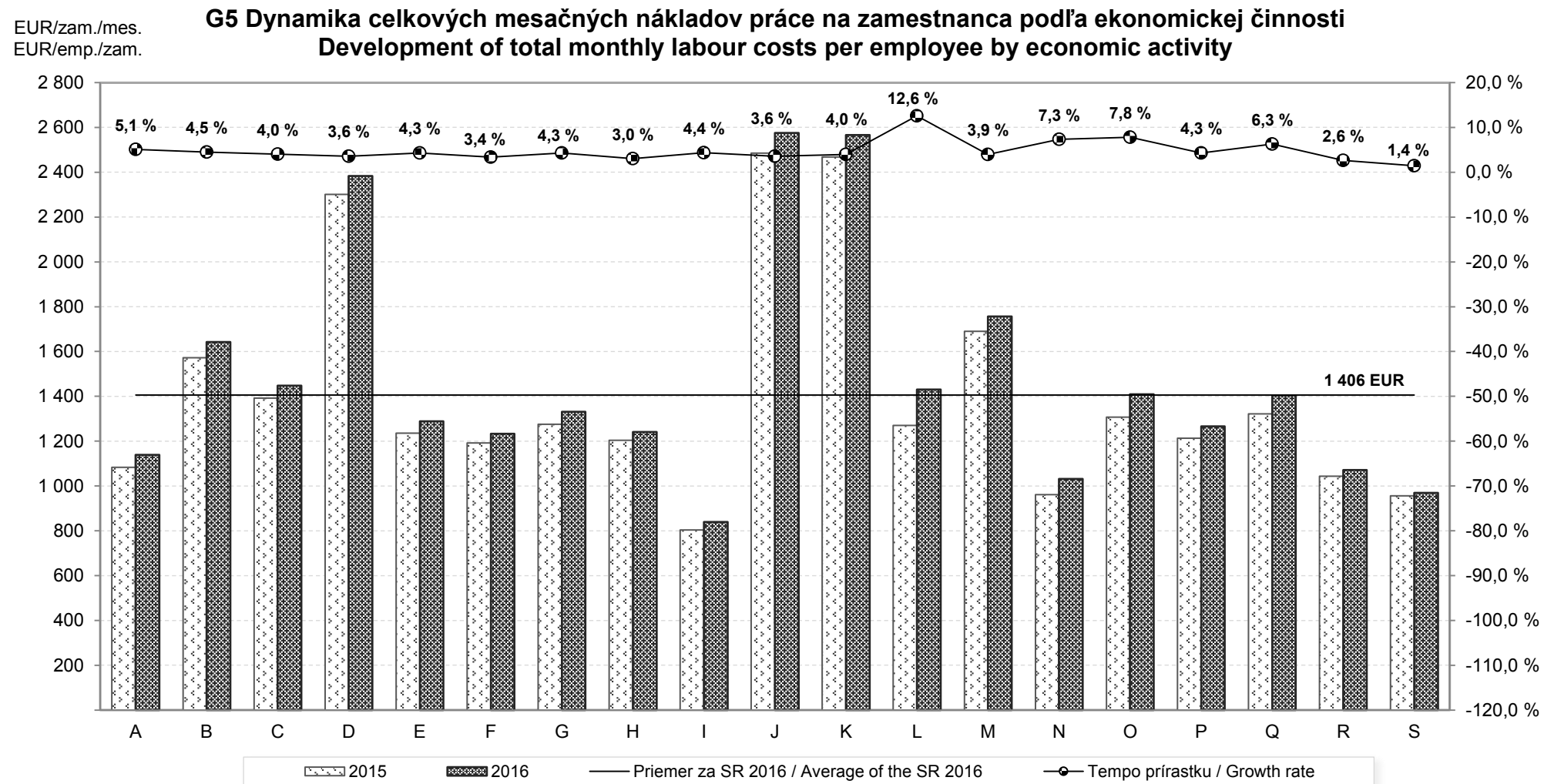
**R Umenie, zábava, rekreácia**

Arts, recreation

**S Ostatné činnosti**

Other service activities





**A Pôdohospodárstvo**  
Agriculture

**B Ťažba a dobývanie**  
Mining and quarrying

**C Priemyselná výroba**  
Manufacturing

**D Dod. elektriny, plynu, pary**  
Electricity, gas, supply

**E Dodávka vody, odpady**  
Water supply, waste

**F Stavebníctvo**  
Construction

**G Veľkoobchod a maloobchod**  
Wholesale, retail trade

**H Doprava a skladovanie**  
Transportation, storage

**I Ubytov., stravov. služby**  
Accomod., food services

**J Informácie a komunikácia**  
Information, communication

**K Finanč. a poisťov. činnosti**  
Financ., insur. activities

**L Činnosti v oblasti nehnuteľností**  
Real estate activities

**M Odborné, vedec. a tech. čin.**  
Profession. techn. activities

**N Administratívne služby**  
Administrative services

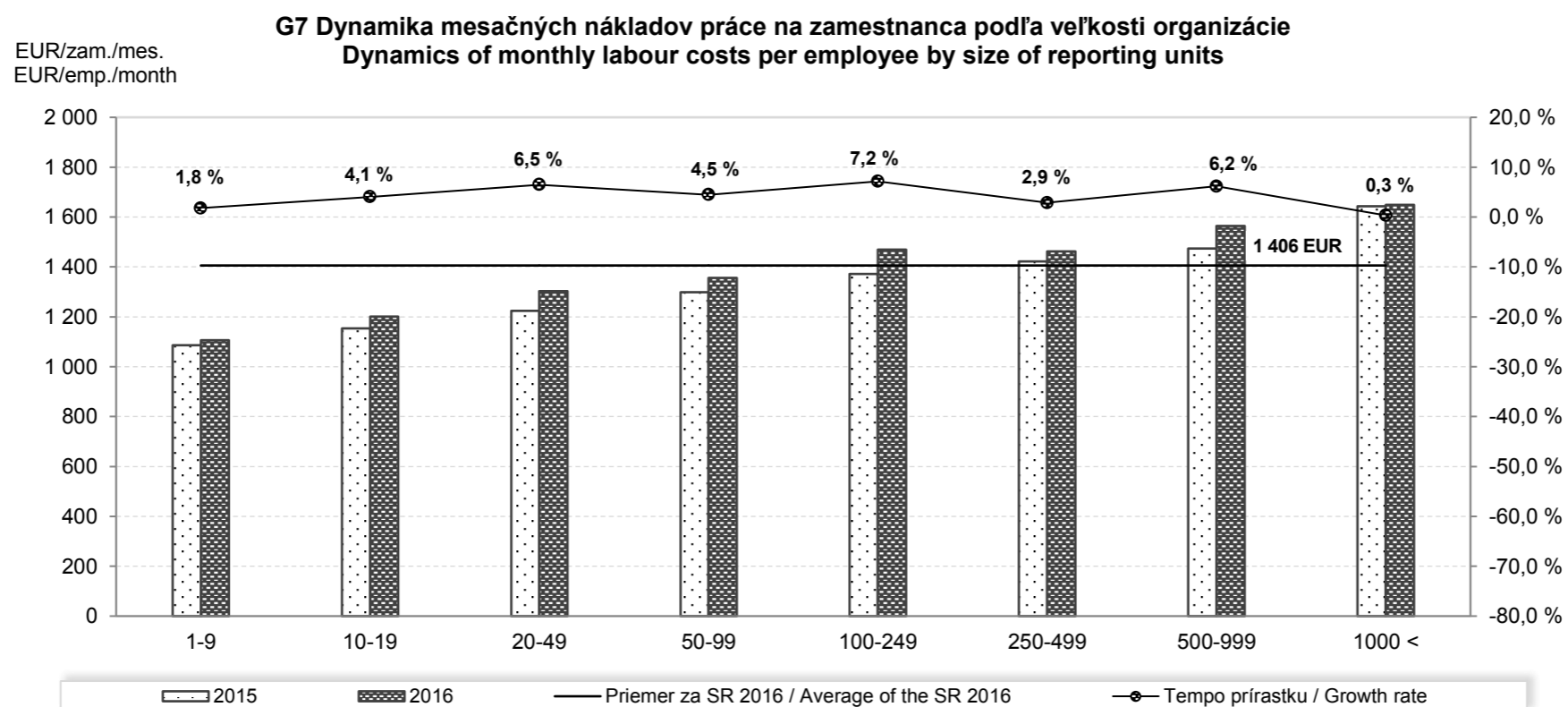
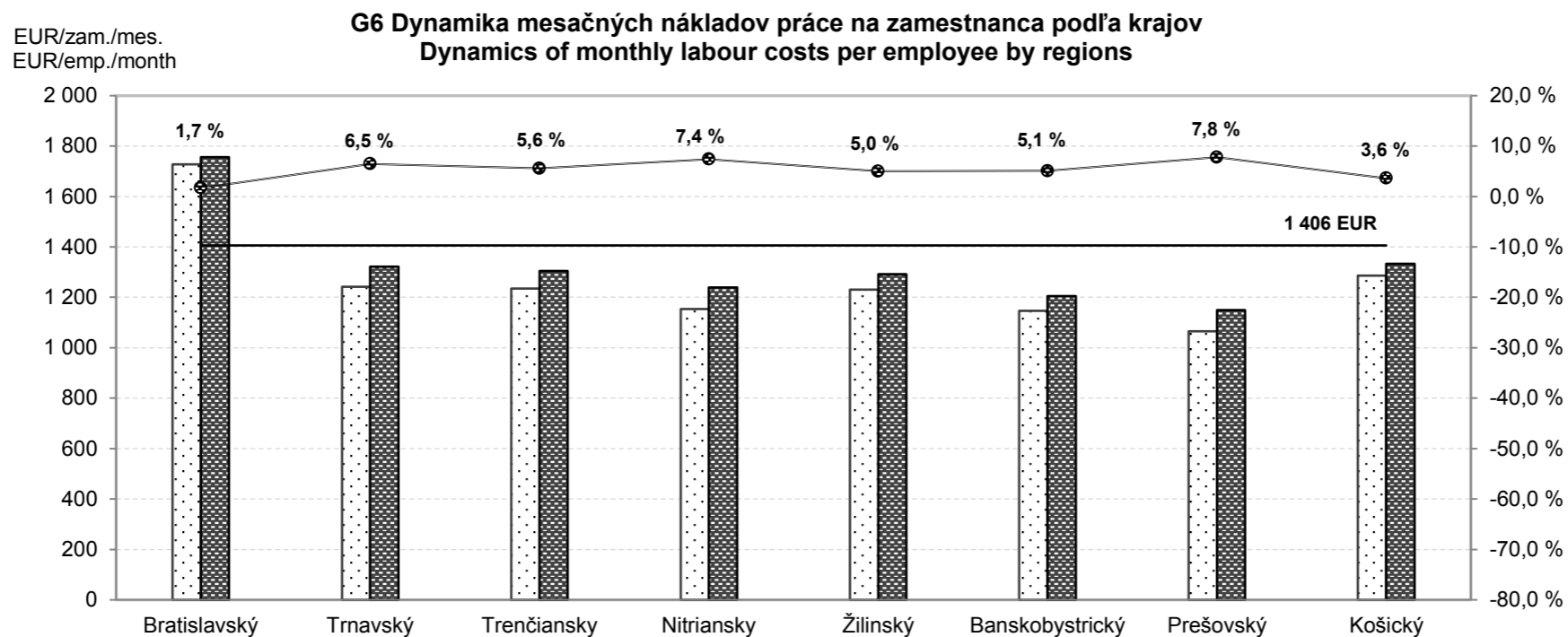
**O Verejná správa, soc. zabezp.**  
Public admin., social security

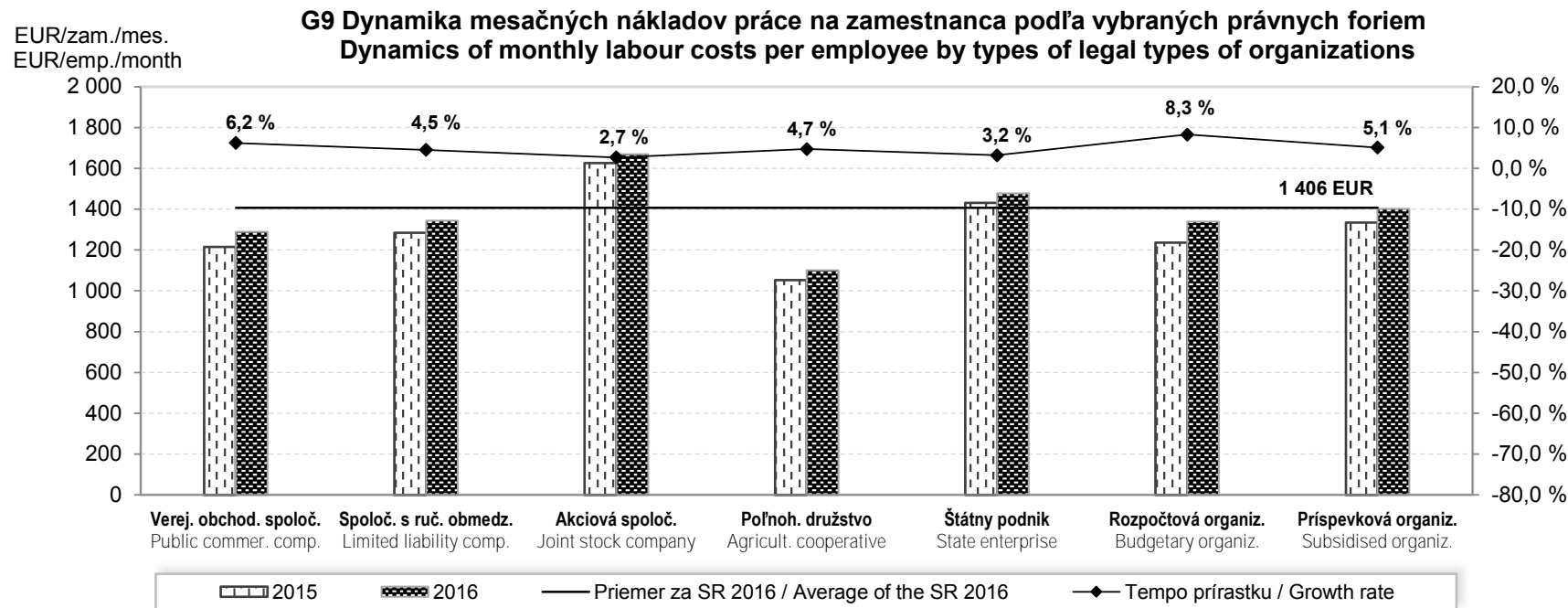
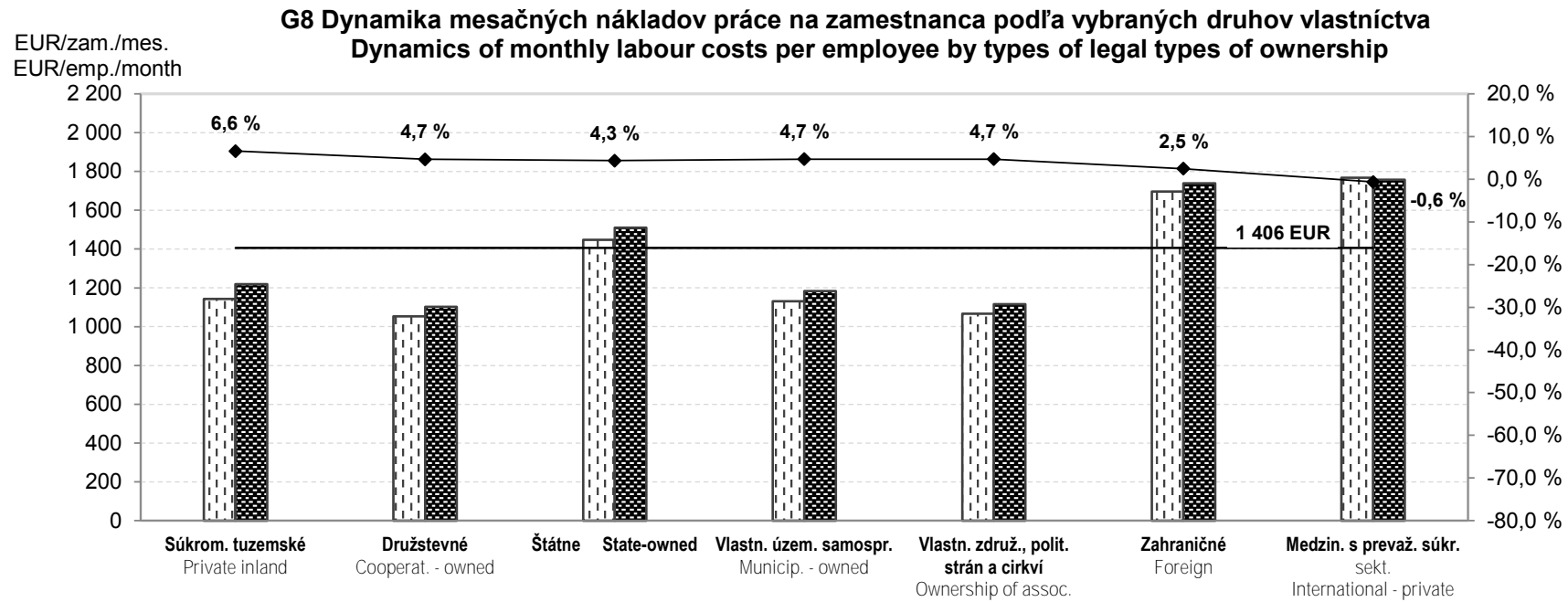
**P Vzdelávanie**  
Education

**Q Zdravotníctvo**  
Health, social work activities

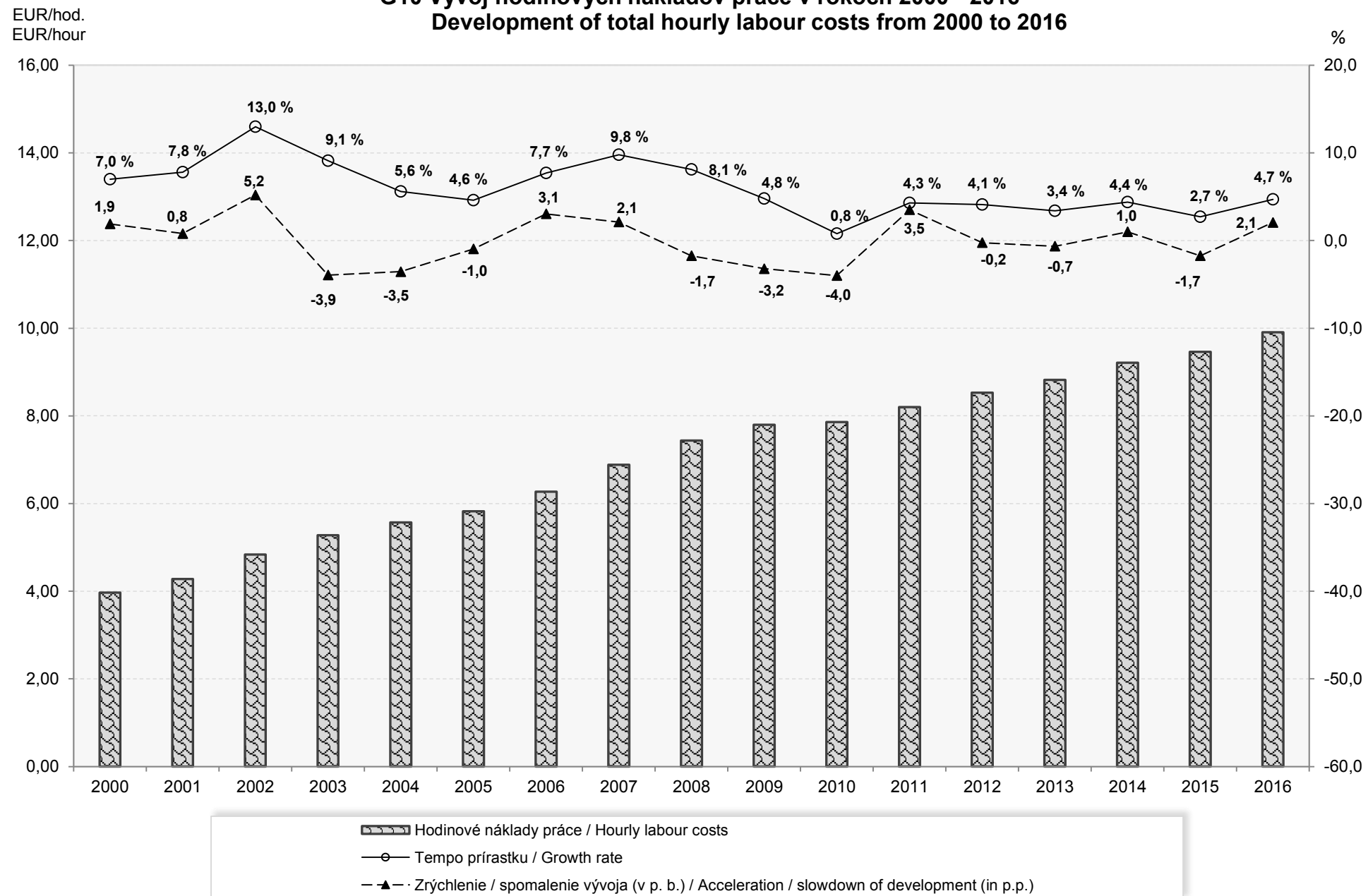
**R Umenie, zábava, rekreácia**  
Arts, recreation

**S Ostatné činnosti**  
Other service activities

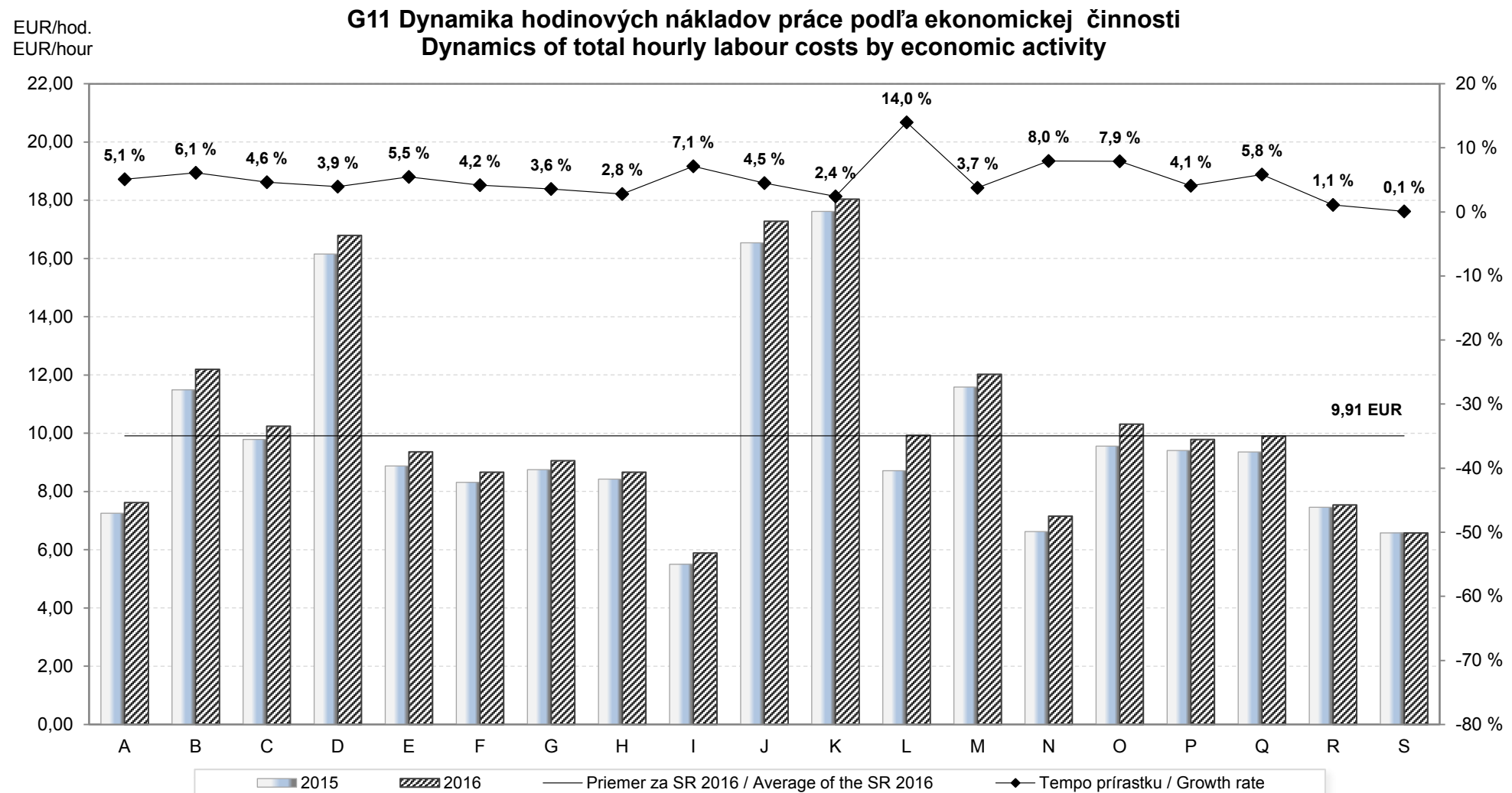




**G10 Vývoj hodinových nákladů práce v letech 2000 - 2016**  
**Development of total hourly labour costs from 2000 to 2016**



Úplné náklady práce 2016 / Total labour costs 2016



**A Pôdohospodárstvo**  
Agriculture

**B Ťažba a dobývanie**  
Mining and quarrying

**C Priemyselná výroba**  
Manufacturing

**D Dod. elektriny, plynu, pary**  
Electricity, gas, supply

**E Dodávka vody, odpady**  
Water supply, waste

**F Stavebníctvo**  
Construction

**G Veľkoobchod a maloobchod**  
Wholesale, retail trade

**H Doprava a skladovanie**  
Transportation, storage

**I Ubytov., stravov. služby**  
Accomod., food services

**J Informácie a komunikácia**  
Information, communication

**K Finanč. a poisťov. činnosti**  
Financ., insur. activities

**L Činnosti v oblasti nehnuteľností**  
Real estate activities

**M Odborné, vedec. a tech. čin.**  
Profession. techn. activities

**N Administratívne služby**  
Administrative services

**O Verejná správa, soc. zabezp.**  
Public admin., social security

**P Vzdelávanie**  
Education

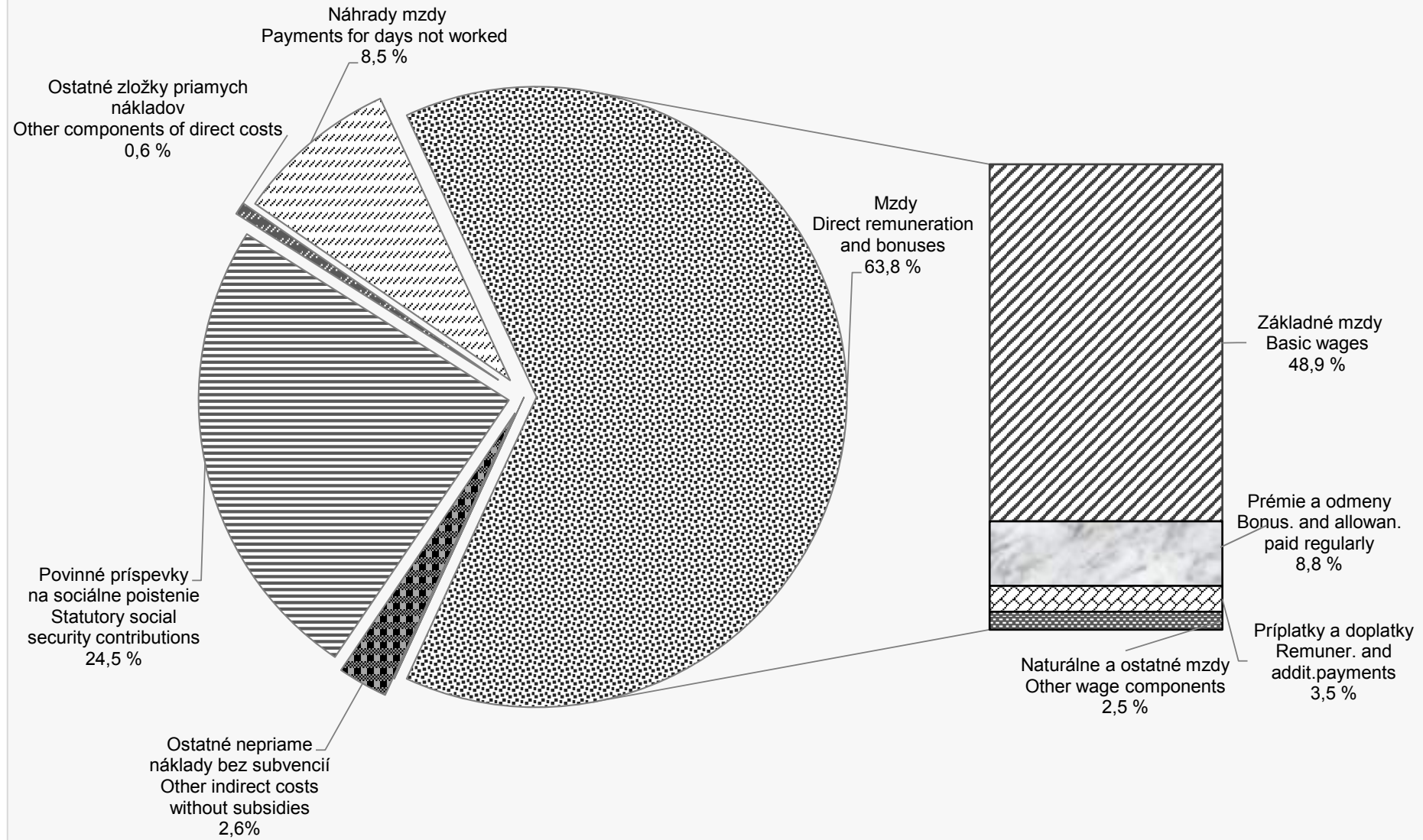
**Q Zdravotníctvo**

Health, social work activities

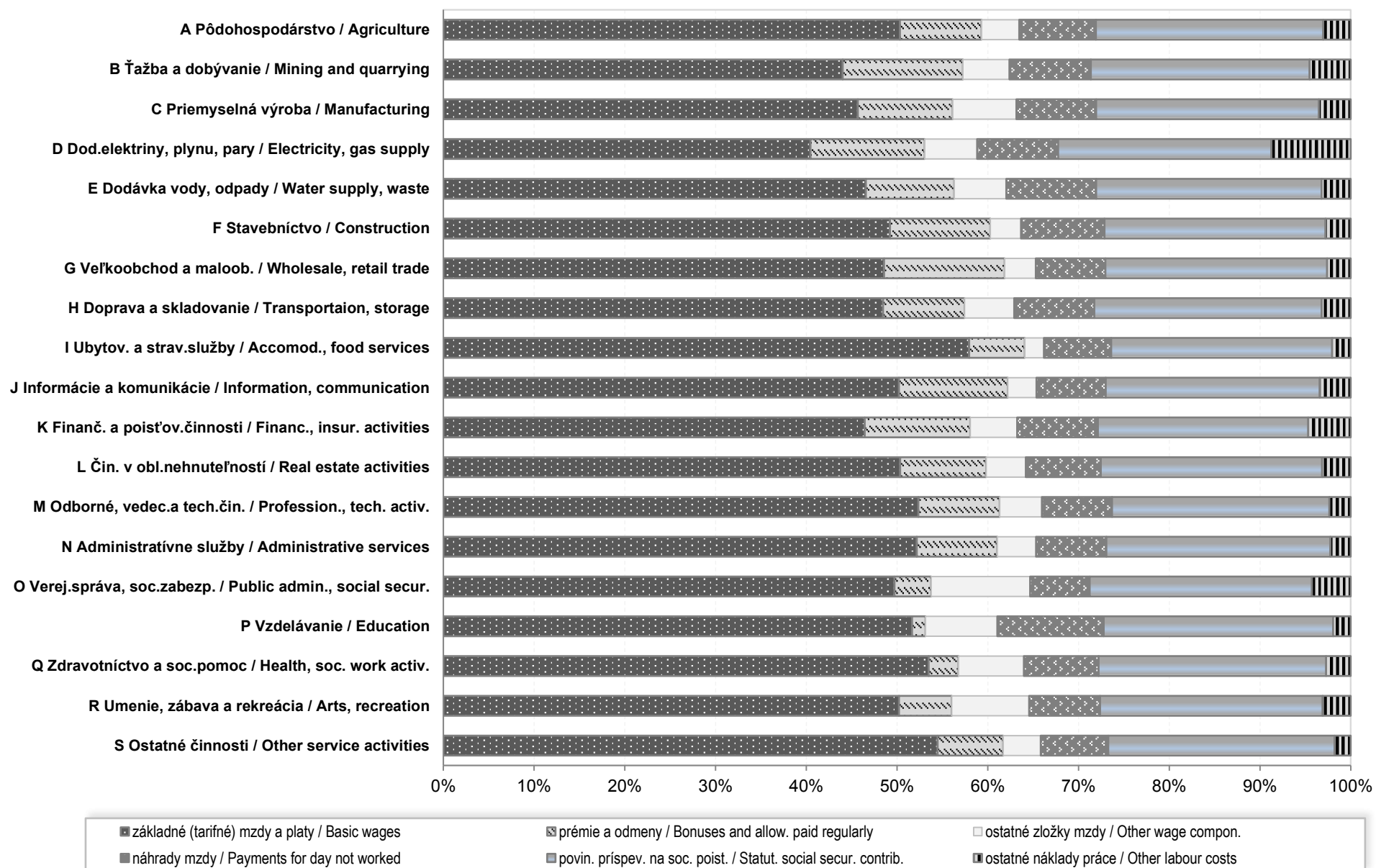
**R Umenie, zábava, rekreácia**  
Arts, recreation

**S Ostatné činnosti**  
Other service activities

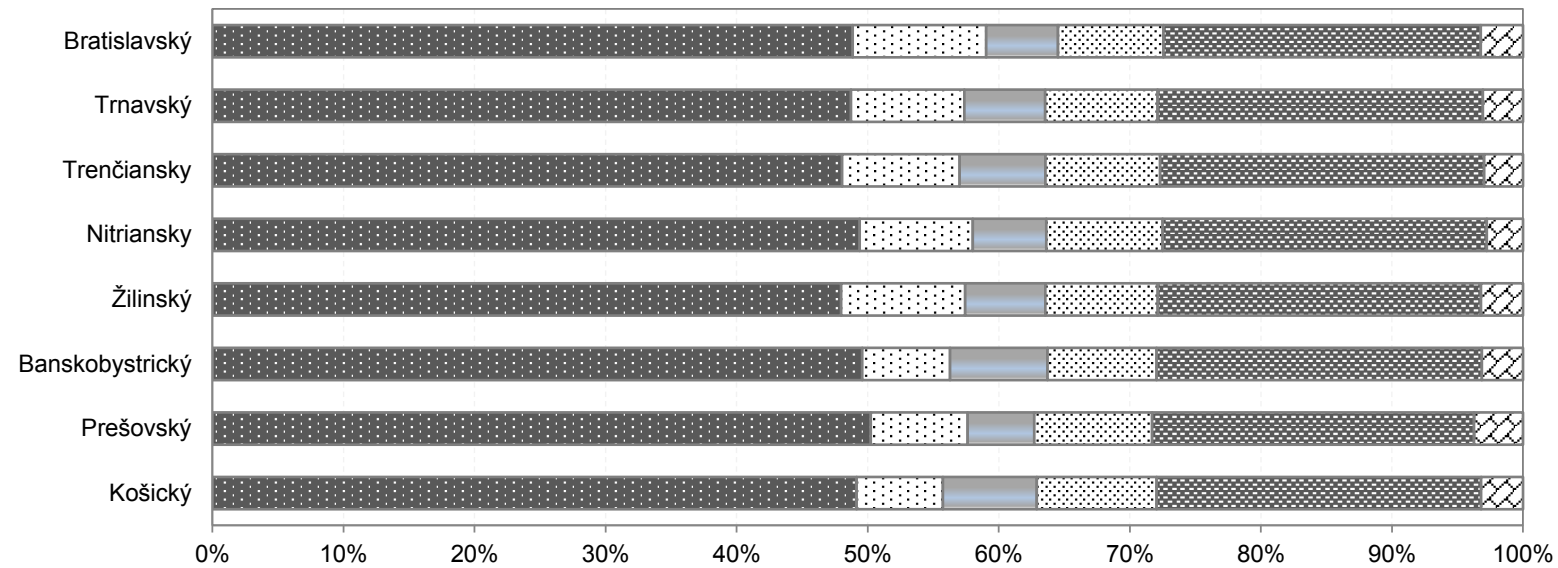
**G12 Štruktúra nákladov práce**  
**Labour costs structure**



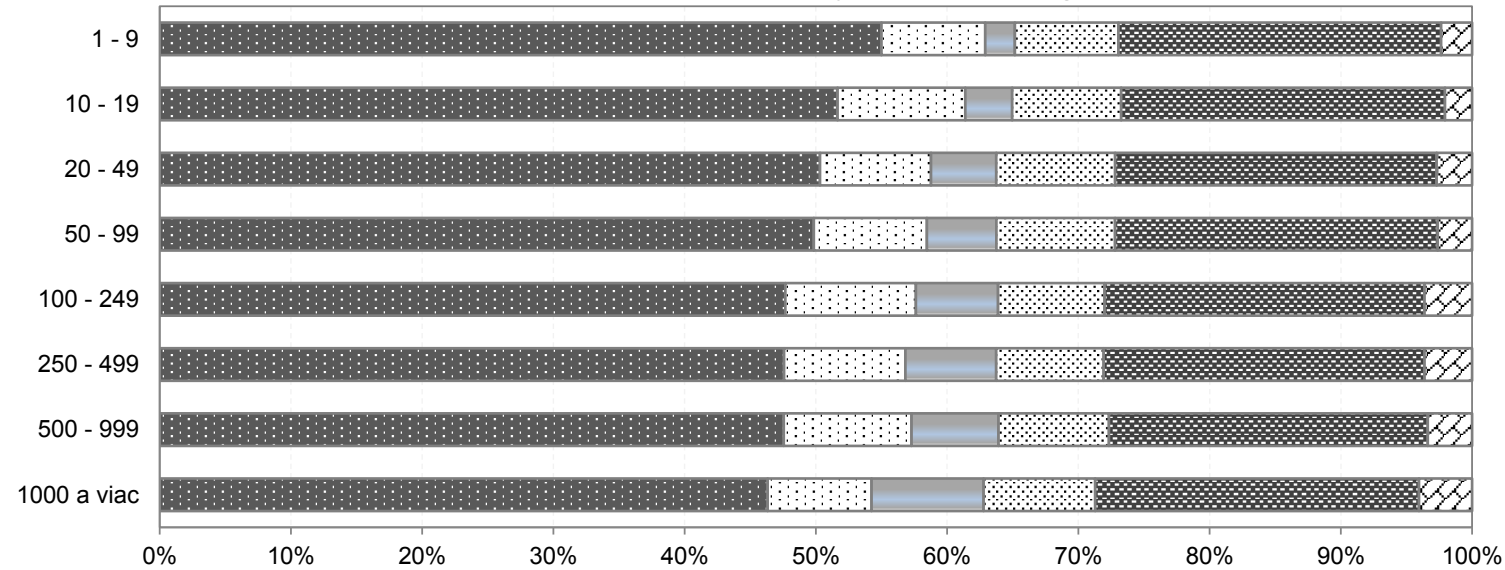
**G13 Štruktúra nákladov práce podľa ekonomickej činnosti**  
**Labour costs structure by economic activity**



**G14 Štruktúra nákladov práce podľa krajov**  
**Labour costs structure by regions**



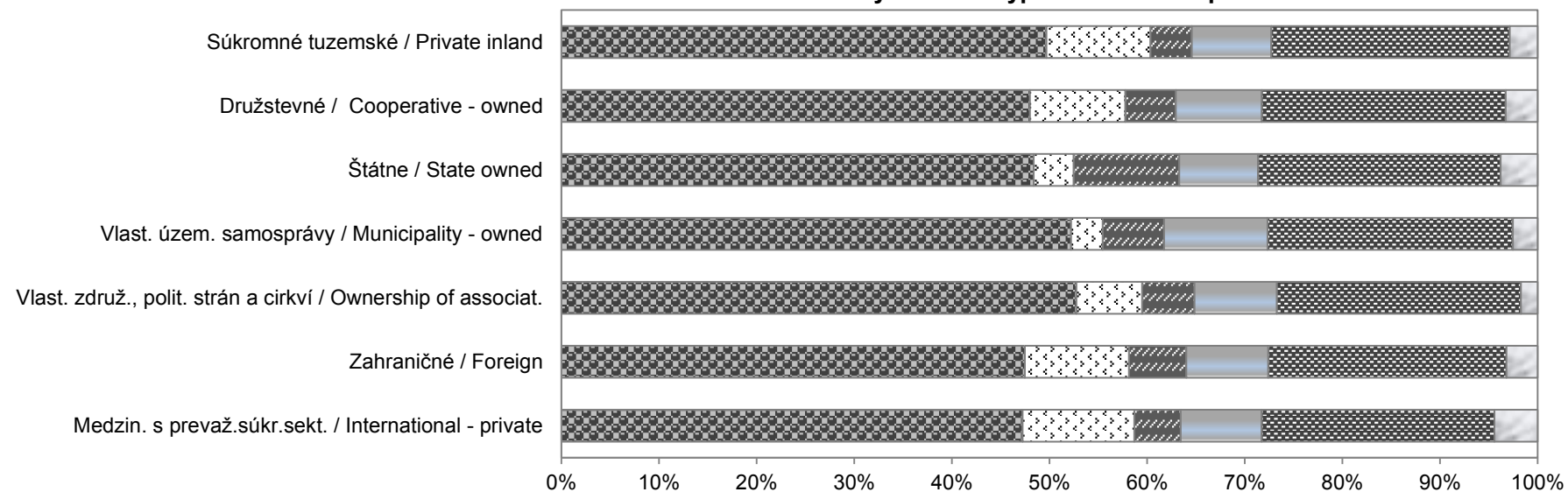
**G15 Štruktúra nákladov práce podľa veľkosti organizácie**  
**Labour costs structure by size of reporting units**



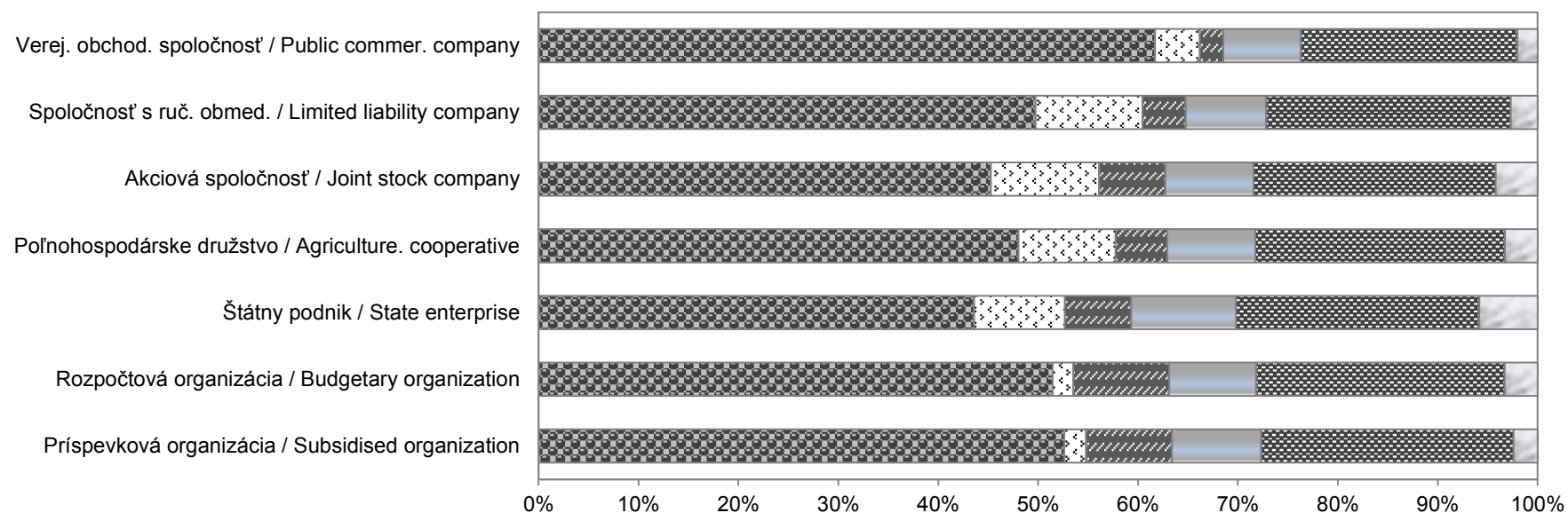
■ základné (tarifné) mzdy a platy / Basic wages	□ prémie a odmeny / Bonuses and allow. paid regularly	■ ostatné zložky mzdy / Other wage compon.
▨ náhrady mzdy / Payments for day not worked	▨ povin. príspev. na soc. poisť. / Statut. social secur. contrib.	▨ ostatné náklady práce / Other labour costs



**G16 Štruktúra nákladov práce podľa vybraných druhov vlastníctva**  
**Labour costs structure by selected types of ownership**



**G17 Štruktúra nákladov práce podľa vybraných právnych foriem**  
**Labour costs structure by legal types of organizations**



■ základné (tarifné) mzdy a platy / Basic wages  
 ■ náhrady mzdy / Payments for day not worked  
 ■ prémie a odmeny / Bonuses and allow. paid regularly  
 ■ povin. príspev. na soc. poisť. / Statut. social secur. contrib.  
 ■ ostatné zložky mzdy / Other wage compon.  
 ■ ostatné náklady práce / Other labour costs

**METODICKÉ VYSVETLIVKY  
METHODOLOGICAL NOTES**

## METODICKÉ VYSVETLIVKY

### 1. Charakteristika zisťovania

Súčasťou procesu harmonizácie slovenskej štatistiky so štatistikou Európskej únie je realizácia výberových zisťovaní na úseku štatistiky miezd. Štatistický úrad SR vykonal v priebehu roka 2017 výberové štatistické zisťovanie o úplných nákladoch práce za rok 2016. Nadviazal tým na zisťovania, ktoré sa realizovali za roky 1996 - 2015.

Metodicky vychádza uvedené zisťovanie z odporúčaní Štatistického úradu Európskej únie (Eurostat) a priamo nadväzuje na nariadenia (ES) č. 530/1999 o štrukturálnej štatistike príjmov a nákladov práce, č. 1737/2005 ustanovujúce definíciu a prenos informácií o nákladoch práce a č. 698/2006, ktoré sa týka hodnotenia kvality štatistiky nákladov práce.

Hlavným cieľom zisťovania je získanie a vyhodnotenie poznatkov o úrovni a štruktúre nákladov práce zamestnávateľov na pracovnú silu v triedení podľa ekonomickej činnosti (SK NACE Rev. 2), jednotlivých krajov, veľkosti organizácie, druhu vlastníctva a právnej formy.

### 2. Definovanie a štruktúra premenných

Výsledky zo zisťovania sú určené pre používateľov v Slovenskej republike a zároveň sú použiteľné pre medzinárodné porovnania. Z tohto dôvodu boli pri definovaní vstupných premenných jednotlivé položky volené tak, aby zabezpečovali vnútroštátne potreby informácií a zároveň rešpektovali požiadavky Eurostatu.

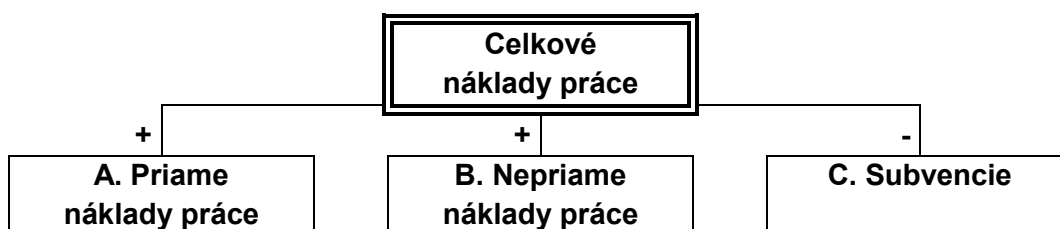
Publikácia poskytuje informácie o:

- ročných nákladoch práce na zamestnanca,
- mesačných nákladov práce na zamestnanca hodinových nákladov práce podľa jednotlivých triedení,
- štruktúre nákladov práce,
- dynamike nákladov práce,

podľa jednotlivých triedení.

#### Štruktúra premenných:

**Celkové náklady práce** sú súhrnom nákladov za stanovenú jednotku času, ktoré zamestnávateľ vynakladá v súvislosti so získavaním a výchovou pracovných síl, s odmeňovaním za prácu a so zabezpečením sociálnych potrieb pracovných síl podľa záväzkov, ktoré voči nim prijal. Zahŕňajú v súčte priame náklady práce a nepriame náklady práce znížené o subvencie.



## METHODOLOGICAL NOTES

### 1. Characteristics of the survey

Process of the Slovak statistics harmonization with the statistics of the European Union involves realization of sample surveys in the field of wage statistics. During 2017 the Statistical Office of the Slovak Republic carried out the Labour Cost Survey (LCS) 2016. It followed after similar surveys which had been conducted for the years 1996 - 2015.

Methodology of the current survey, being developed on the basis of EUROSTAT's recommendations, is directly linked to the Council Regulation (EC) N° 530/1999 concerning structural statistics on earnings and on labour costs, the Commission Regulation (EC) N° 1737/2005 concerning the definition and transmission of information on labour costs, the Commission Regulation (EC) N° 698/2006 concerning quality evaluation on labour costs statistics. The requirements of the Slovak government and its central bodies have been also taken into consideration. The LCS strictly follows the Slovak terminology and the ways of measuring variables as well.

The main objective of the LCS is to obtain and evaluate information upon the level and structure of labour costs spent by employers per labour force classified by economic activities, regions, types of ownership, size classes of enterprises and by selected legal forms.

### 2. Defining and the structure of variables

The results of the survey, which are intended for the users in the Slovak Republic, could be also used for international comparisons. This requirement was taken into consideration in the process of inputs defining. Particular items were selected in order to ensure information needs of the SR following the Eurostat's requirements.


Submitted publication provides the following information about the data on:

- annual labour costs per employee,
- monthly labour costs per employee,
- hourly labour costs,
- labour costs structure,
- dynamics of labour costs.

The data are broken down by selected classifications.

#### Structure of variables:

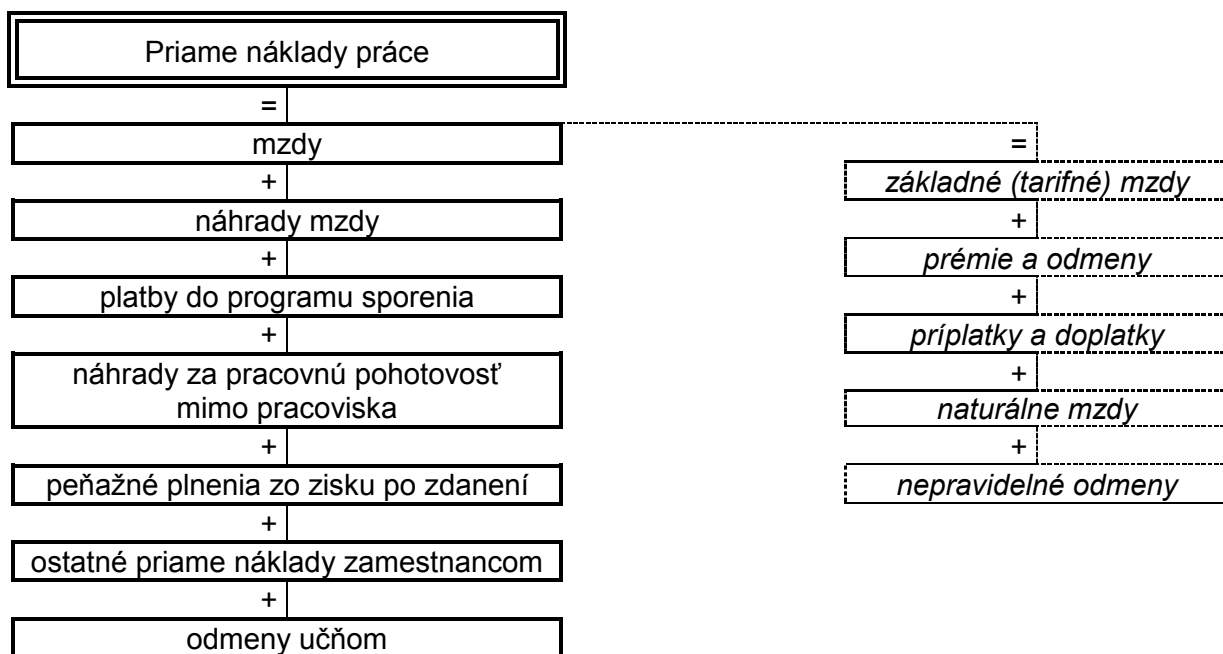
**Total labour costs** represent a sum of costs per fixed time unit spent by employers to recruit and train their employees, remunerate their work as well as to ensure their social welfare according to the obligations adopted. Total labour costs include both direct labour costs and indirect labour costs minus subsidies.



**Mesačné náklady práce** vyjadrujú priemernú hodnotu sledovaného ukazovateľa na zamestnanca za kalendárny mesiac.

**Hodinové náklady práce** vyjadrujú reláciu sledovaného ukazovateľa a odpracovaných hodín a počítajú sa prepočtom objemu nákladov práce na odpracovaný čas vyjadrený odpracovanou hodinou.

**A. Priame náklady práce** sú súčtom nasledujúcich premenných:



### Definícia zložiek priamych nákladov práce

**Základné (tarifné) mzdy za prácu** – peňažné platby vlastným zamestnancom splatné v mesačných termínoch. Spravidla ide o základné mzdy stanovené podľa mzdových predpisov pre odmeňovanie zamestnancov v úkolových a časových mzdách, vrátane základných zložiek zmluvných plátov (mzdová a platová tarifa) a miezd za nadčasy.

**Prémie a odmeny** – nadtarifné zložky mzdy alebo iné zložky mzdy dohodnuté v pracovnej zmluve alebo inej zmluve (napr. vyplývajúce zo Zákonníka práce). Ich výška sa stanovuje v závislosti na výkone, plnení uložených úloh (odmeny) a splnení hodnotiacich ukazovateľov (prémie) a sú vyplácané v pravidelných, vopred dohodnutých termínoch (mesačne, štvrťročne, ročne).

**Príplatky a doplatky, mzdové zvýhodnenia** – mzdové zvýhodnenia za nadčasovú prácu, za nočnú prácu, za prácu v sobotu a nedeľu, sviatky, za zdravie škodlivé prostredie, za hluk, rizikovú a namáhavú prácu, vyplácané podľa mzdového predpisu alebo kolektívnej zmluvy, a ktoré nie sú zahrnuté do tarifných miezd. Pri valorizačnom príplatku ide o medziročný nárast zárobkov, paušálne započítavaný podľa rastu životných nákladov.

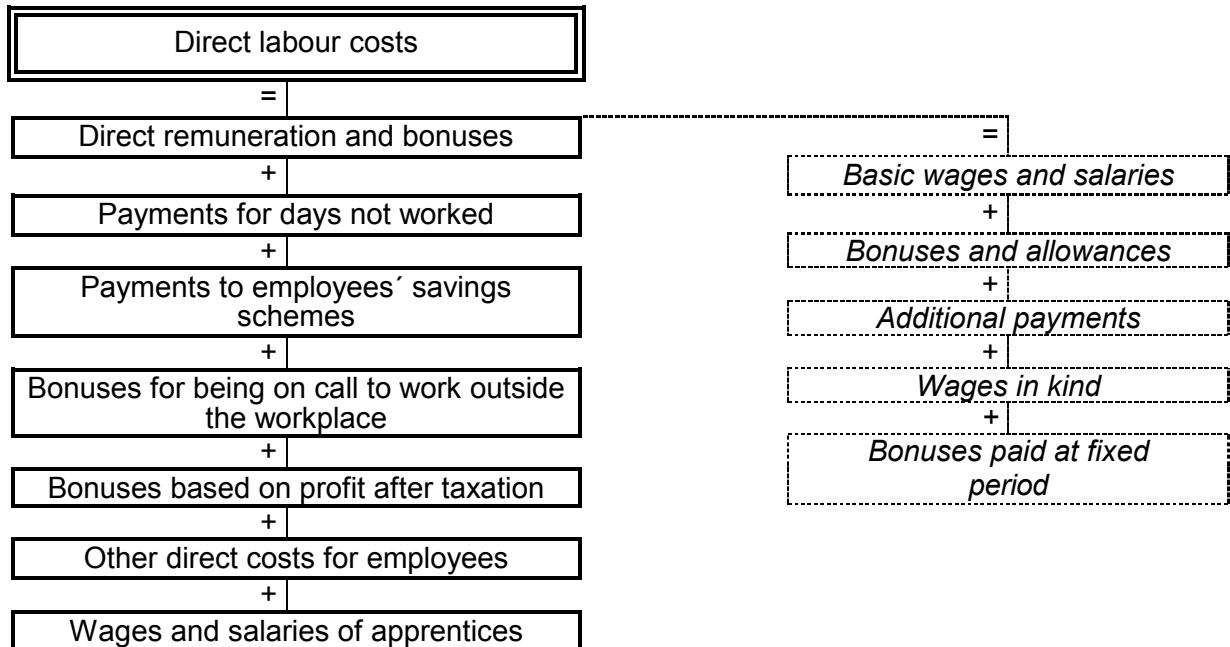
**Naturálne mzdy** – v peňažnej forme vyjadrený objem poskytnutých prostriedkov, ktorými zamestnávateľ hradí časť dohodnutých príjmov v naturálnej podobe podľa mzdových predpisov alebo kolektívnej zmluvy.

**Nepravidelné odmeny** – nepravidelne vyplácané prémie a odmeny zahrňané do nákladov organizácie napr. odmeny vyplácané v závislosti od výkonu práce, plnenia vyplácané formou 13. a 14. platu, plat „na dovolenku“, „na Vianoce“.

**Monthly labour costs** are defined as average total labour costs per calendar month divided by the number of employees.

**Hourly labour costs** are defined as total labour costs divided by the corresponding number of hours worked.

**A. Direct labour costs** are the sum of variables as follows:



**Definition of direct costs' components:**

**Basic wages and salaries** – payments to employees provided regularly at monthly pay period. Usually cover basic wages determined according to labour legislation intended for remuneration of employees; basic components of contractual salaries (wage and salary scale) and overtime payments.

**Bonuses and allowances** – wage components out of wage scale or other wage elements which are based on employment or other contract (e.g. according to the Labour code). Amount of bonuses and allowances depends on individual job performance, fulfilment of duties and assessment indicators. These are paid regularly at each pay period arranged in advance (monthly, quarterly and annually).

**Additional payments** – remuneration and additional payments (not included in basic wages and salaries) for noise, risk, difficult work, overtime, night work, working on Saturdays or Sundays and public holidays, shift work. As regard valorisation supplement, the year-to-year growth should be calculated at a flat rate according to the cost of living growth.

**Wages in kind** – are financial value of all goods, products and services provided by employer to employee as compensation for work performed.

**Bonuses paid at fixed period** – irregularly paid bonuses which are included in costs of organization e.g. bonuses based on employee individual job performance, the 13th or 14th wage, holiday or Christmas bonuses.

**Náhrady mzdy** – náhrady, ktoré hradí zamestnávateľ podľa Zákonníka práce, kolektívnej alebo pracovnej zmluvy a mzdových predpisov za neodpracovaný čas pre prekážky na strane zamestnanca a na strane zamestnávateľa a po dobu čerpania dovolenky, platených sviatkov, voľných dní a dní, v priebehu ktorých bol zamestnanec na školení.

**Platby do programu sporenia** – čiastky platené na sporenie zamestnancov (vnútro podnikové sporenie) a zvýhodnený predaj akcií. Rozdávanie akcií zdarma zamestnancom možno považovať za náklady podniku len vtedy, keď sú príslušné akcie kupované na trhu. Náklady pre podnik sa stanovujú rozdielom medzi trhovou cenou a kúpou alebo prevodovou cenou.

**Náhrady za pracovnú pohotovosť mimo pracoviska** – vynaložené peňažné platby, ktoré zamestnancom prislúchajú za neaktívnu časť pracovnej pohotovosti mimo pracoviska u vybraných kategórií zamestnancov podľa mzdových predpisov.

**Peňažné plnenia zo zisku po zdanení** – plnenia uhrádzané z použiteľného zisku po zdanení, napr. podiely na hospodárskych výsledkoch, odmeny (aj odmeny zamestnancom - členom predstavenstiev a dozorných rád ak sú hradené zo zisku), tantiémy, prípadne ďalšie plnenia.

**Ostatné priame náklady zamestnancom** – vlastné výrobky predávané so zľavou, rozdiel medzi výrobnými nákladmi a predajnou cenou vlastných výrobkov, ktoré zamestnávateľ predal svojim zamestnancom za nižšie ceny alebo poskytol zdarma, náklady zamestnávateľa na služobné vozidlá poskytované zamestnancom pre ich súkromné použitie, náklady na pomoc zamestnancom s bývaním (náklady na byty vlastnené zamestnávateľom, príspevky a podpory poskytnuté zamestnancom v súvislosti s ich bývaním a príspevkami na zariadenie a sťahovanie, pôžičky na znížený úrok na stavbu alebo kúpu bývania zamestnancom).

**Odmeny učňom** – odmeny vyplatené učňom za odvedenú prácu v organizácii.

**B. Nepriame náklady práce** sú súčtom nasledujúcich premenných:

<b>Nepriame náklady práce</b>	
=	
+ povinné príspevky na sociálne poistenie	= <i>dôchodkové poistenie (starobné, invalidné)</i>
+ nepovinné príspevky na sociálne poistenie	+
+ sociálne dávky	+ <i>nemocenské poistenie</i>
+ príspevky na zákonné poistenie učňov	+ <i>zdravotné poistenie</i>
+ sociálne výhody	+ <i>úrazové poistenie</i>
+ náklady na školenie zamestnancov	+ <i>poistenie v nezamestnanosti</i>
+ poplatky a sankcie súvisiace so mzdami	+ <i>garančný fond</i>
+ ostatné nepriame náklady práce	+ <i>rezervný fond</i>

**Payments for days not worked** – compensations that employer provides to employee according to the Labour Code, collective agreement or employment contract for hours not worked due to employee’s or employer’s obstacles and during holiday, public holiday, free days and training days.

**Payments to employees’ savings schemes** – refer to sums paid into saving schemes for employees (such as company savings schemes) and privilege sale of shares. Distribution of shares to employees for free could be considered as company costs if these shares were bought on market. Company costs should be calculated as difference between market and purchase price.

**Bonuses for being on call to work outside the workplace** – compensations provided to employees for inactive part of on-call work outside the workplace according to labour legislation.

**Bonuses based on profit after taxation** – financial payments based on company profit after taxation provided to employees or other persons without employment contract with organization, such as bonuses from profit, bonuses to corporate directors, to members of supervisory boards or boards of directors, dividends or other financial settlements based on profit.

**Other direct costs for employees** – company products, staff housing, company cars.

**Wages and salaries of apprentices** – remuneration paid to apprentices for job performance in the company.

**B. Indirect labour costs** are the sum of variables as follows:

Indirect labour costs		
=		<i>Insurance schemes</i>
+	Statutory social security contributions	=
+	Supplementary social security contributions	pension
+	Employers’ imputed social contributions	+
+	Employers’ social contributions for apprentices	sickness
+	Social benefits	+
+	Vocational training costs paid by the employer	health
+	Taxes paid by the employer	+
+	Other expenditure paid by the employer	unemployment
		+
		guard fund
		+
		occupational accidents



## **Definícia zložiek nepriamych nákladov práce**

**Povinné príspevky na zákonné poistenie platené zamestnávateľom** – povinné príspevky na zákonné poistenie platené zamestnávateľom (za osoby zahrnuté do evidenčného počtu). Nezahŕňajú sa príspevky odpočítavané zo mzdy osôb v pracovnom pomere.

**Nepovinné príspevky na sociálne poistenie platené zamestnávateľom** – doplnkové príspevky zákonného poistenia, ktoré nie sú povinné, napr. financovanie doplnkových programov dôchodkového pripoistenia, čiastočnú úhradu poistenia zamestnancov, príspevky do nepovinných doplnkových programov nemocenského poistenia, poistenia v prípade nezamestnanosti.

**Sociálne dávky** – čiastky platené zamestnávateľom považované za príjmy sociálneho zabezpečenia, a to náhrady príjmu pri dočasnej pracovnej neschopnosti, platby pre udržanie príjmu v nemoci, materstve, úraze (nie náhrady poisťovne); ďalej vyrovnávacie príspevky na udržanie príjmu pri kratšom pracovnom čase (nezavinenom), odstupné vyplácané pri odchode zamestnanca z dôvodov uvedených v Zákonníku práce a ostatné platby považované za príjmy sociálneho zabezpečenia ner refundované (odchod do dôchodku, pôrodné, pohrebné).

**Príspevky na sociálne poistenie učňov** – odvody na sociálne poistenie hradené v prospech učňov odvádzajúcich prácu v organizácii.

**Sociálne výhody** – príspevky a zľavy, ktoré zamestnávateľ vynakladá v rámci sociálneho zvýhodnenia vlastných zamestnancov. Patria sem príspevky na stravovanie (prevádzkové náklady závodných jedální, amortizácia budov a zariadení a náklady na ich opravu a údržbu, náklady a poukážky na jedlo poskytované zamestnancom), jubilejné odmeny (platby zamestnancom vyplácané v pravidelných vopred dohodnutých termínoch), ostatné príspevky do sociálneho fondu (výdaje určené na motiváciu, sociálnu výpomoc, zaistenie programov starostlivosti o zamestnancov, rast kvalifikácie, zabezpečenie kultúrneho a športového vyžitia, na rekreáciu, dopravu a pod.).

**Náklady na školenie zamestnancov** – náklady na odborné školenia zamestnancov, t.j. náklady na odborné výcvikové služby a zariadenia, výdaje na účasť v kurzoch, poplatky za mimopodnikových inštruktorov, výdaje za vyučovacie pomôcky a nástroje používané pri školení, čiastky vyplácané zariadeniam organizujúcim odborné školenia a pod.

**Poplatky a sankcie súvisiace so mzdami** – dane, sankcie a poplatky, ktoré ukladajú miestne alebo štátne orgány za zamestnávanie ľudí alebo v súvislosti s vyplácaním miezd (napr. odvody za prekročenie mzdovej regulácie). Nezahŕňajú sa tu dane z príjmov ani odvody na sociálne poistenie.

**Ostatné nepriame náklady práce** – výdavky zamestnávateľa, ktoré vynaložil v súvislosti s náborm nových zamestnancov a na zabezpečenie pracovného odevu, pracovnej obuvi a osobných ochranných prostriedkov. Náklady na nábor pracovných síl zahŕňajú náklady na inzeráty v tlači, cestovné náklady platené kandidátom, ktorí sú žiadaní o pohovor a pod. Nezahŕňajú sa bežné administratívne náklady (kancelárske výdavky, mzdy zamestnancov personálnych útvarov) a dotácie od úradov práce na verejnoprospešné práce a spoločensky účelné pracovné miesta.

**C. Subvencie** – čiastky určené na odmeňovanie zamestnancov, ktoré boli prijaté organizáciou vo forme dotácií. Jedná sa o dotácie do mzdových prostriedkov organizácií podnikateľského charakteru, u organizácií príspevkových a rozpočtových sa uvedie iba v prípade dotácií z iných zdrojov než zo zdrojov štátneho rozpočtu. Ide o odpočítateľnú (mínusovú) položku pri vyčíslňovaní celkových nákladov práce.

**Definition of indirect costs' components:**

**Statutory social security contributions** – statutory social security contributions paid by employer for persons included into the registered number of employees. Statutory social security contributions paid by employees are not included.

**Supplementary social security contributions** – additional social security contributions paid by employer voluntary e.g. contributions to supplementary old - age pension insurance schemes, supplementary health, sickness or unemployment insurance schemes.

**Employers' imputed social contributions** – contributions paid by employer that are considered as social security income e.g. compensations for income upon temporary incapacity for work, payments for maintaining income during sickness, maternity, accident (compensations of insurance company are not included); guaranteed remuneration for maintaining income in case of short-time working, severance pay for leaving the enterprise by reasons stated in the Labour Code and other unrefunded payments considered as social security income (e.g. retirement, maternity or funeral allowances).

**Employers' social contributions for apprentices** – social contributions paid for apprentices performing work in organization.

**Social benefits** – allowances and reductions provided by employer to own employees within the social benefits. These payments cover canteens and meal vouchers, buildings and devices depreciation and maintenance costs, anniversary awards (payments to employees paid regularly at period arranged in advance) and other payments to the social fund (expenses for motivation, social succour, raise of qualification, social and sports events, recreation, transportation etc.).

**Vocational training costs paid by the employer** – expenditure on vocational-training services and facilities e.g. expenditure on participation in courses, fees of instructors from outside the enterprises; expenditure on teaching aids and tools used for training, sums paid by employer to vocational training organization etc..

**Taxes paid by the employer** – taxes, sanctions and fees obliged by local or state authorities due to employing of persons or in relation to wages and salaries payments. Income tax and to social security contributions are not included.

**Other expenditure paid by the employer** – recruitment costs and expenditures on working clothes, shoes and protective means provided by the employer. Recruitment costs include sums paid to recruitment agencies, expenditures on job advertisements in the press, travel expenses paid to candidates called for interview etc.. Standard administrative running costs (e.g. office expenses) and subsidies from labour offices for public work are not included.

**C. Subsidies** are amounts which the organization received in the form of subsidies to provide compensation to employees. Contributory and budgetary organizations state only the subsidies received from another source than from the state budget. It is a minus item.

Čiastočné rozdiely v štruktúre nákladov práce v SR v porovnaní s EÚ vyplývajú zo špecifickosti slovenského mzdového systému. Pri medzinárodnom porovnávaní súhrnných údajov o priamych a nepriamych nákladoch, je potrebné schému nákladových zložiek uvedenú v tejto publikácii reštrukturalizovať podľa zoznamu premenných, ktorý je uverejnený v prílohe č. 1 nariadenia (ES) č. 1737/2005.

### 3. Definovanie štatistického súboru a opory výberu

Štatistický súbor tvorili všetky právnické subjekty, ktoré sú zapísané v obchodnom registri. Sú to ziskové a neziskové organizácie vo všetkých odvetviach ekonomiky SR. Zdrojom štatistického súboru pre generovanie opory výberu (súboru jednotiek, ktoré môžu byť vybraté do vzorky) bol register organizácií a register závodov. Opora k 1. 1. 2017 zahŕňala 67 426 právnických štatistických jednotiek.

### 4. Spôsob vytvárania výberového súboru

Pre vytvorenie výberového súboru bola použitá **štatistická metóda náhodného výberu v rámci stratifikovaných skupín** s rešpektovaním odhadu počtu neaktívnych jednotiek. Do spracovania vstupoval register spravodajských jednotiek aktívnych aj neaktívnych.

Prvý podsúbor výberového súboru bol tvorený spravodajskými jednotkami, ktoré poskytli požadované údaje pre štatistické zisťovania o štruktúre miezd a o nákladoch práce v minulom roku.

Za účelom zabezpečenia požadovaného rozsahu a proporcionality výberovej vzorky bol vytvorený druhý podsúbor na základe troch stratifikačných kritérií: ekonomickej činnosti, územného rozloženia a veľkostnej kategórie.

Z klasifikačných atribútov:

- ekonomická činnosť SK NACE Rev. 2,
- kraj sídla organizácie podľa územno - správneho usporiadania SR - SIDKRJ,
- kategória veľkosti organizácie podľa počtu zamestnancov - KATP, POCP,

boli generované kondenzované kódy, ktoré sa využili pri vytváraní výberovej vzorky.

Z hľadiska vplyvu veľkých organizácií na ekonomický vývoj v SR bola veľkostná kategória spravodajských jednotiek s počtom zamestnancov 500 a viac vybraná do zisťovania vyčerpávacím spôsobom.

Pre vytváranie výberového súboru bola použitá **metóda na definovanie výberového pomeru pre každú stratu (oblasť) - "power method"**

$$CS1_h = CS1 * \frac{CP1_h * CA * \sqrt{(1 - CA_h)}}{\sum_k CP1_h * CA_h * \sqrt{(1 - CA_h)}}$$

- Kde: CS1 - počet organizácií vo výberovom súbore  
CP1 - počet organizácií v opore výberu  
CA - vyjadruje pomer aktívnych a neaktívnych jednotiek  
k - počet strát  
h - index straty (oblasti)

Partial differences in the structure of the labour costs in comparison between the Slovak Republic and the European Union result from the specific character of the Slovak wage system. In international comparison of summary data on direct and indirect labour costs, it is necessary to reclassify the scheme of cost items listed in this publication according to list of variables published in the Commission Regulation (EC) N° 1737/2005.

### 3. Defining Population

The population consisted of all legal subjects with 1 and more employees, registered in the Business Register, which were recorded in the Registers of organizations and establishments kept by the Statistical Office of the Slovak Republic. The set covers profit and non-profit organizations (incl. enterprises) in all economic branches of the Slovak Republic. As of January 1, 2017, the sample frame comprised 67 426 legal statistical units.

### 4. Procedure of sample creating

The sample was created by using of the **statistical method of a random sample within strata** with the estimated number of inactive units. The source for data processing was the register of active and inactive reporting units.

The first subset of the sample included reporting units which provided data required in the Structure of Wages Survey and the Labour Cost Survey in the previous year.

With the aim to get convenient sample scope and proportionality the second subset was made on the basis of three stratifying attributes as follows:

- economic activity by NACE Rev. 2, 2-digit level (division),
- region by NUTS level 3,
- size class by the number of employees.

These stratifying attributes were used to generate condensed codes in the process of the sample creation.

All statistical units with 500 and more employees were included into the survey with regard to influence of these big-size organizations on economic development in the Slovak Republic.

The sample was created by means of **the method to define sampling rates for each stratum - "power method"**

$$CS1_h = CS1 * \frac{CP1_h * CA * \sqrt{(1 - CA_h)}}{\sum_k CP1_h * CA_h * \sqrt{(1 - CA_h)}}$$

- Where:
- CS1 - the number of organizations in the sample
  - CP1 - the number of organizations in the sample frame
  - CA - the rate of active and inactive units
  - k - the number of strata
  - h - index of stratum

Kvantifikácia výberového súboru za rok 2016:

- ◆ 7 955 jednotiek zo zisťovania za rok 2015 (1. podsúbor),
- ◆ 722 jednotiek vybraných podľa stratifikačných kritérií (2. podsúbor).
- ◆ Z toho 364 jednotiek s 500 a viac zamestnancami bolo vybraných vyčerpávajúcim spôsobom.

Na základe vyššie uvedeného bolo do výberového súboru vybraných spolu 8 677 štatistických jednotiek.

## 5. Zber a spracovanie údajov

Zber a spracovanie údajov zabezpečovala spracovateľská organizácia TREXIMA v gescii ŠÚ SR. Požadované údaje boli zisťované prostredníctvom štatistických formulárov. Vyplnené a vrátené boli prevedené do elektronickej podoby pomocou nahrávacieho programu.

Od 127 jednotiek neboli získané požadované súbory vstupných informácií z dôvodu neohlásenia aktuálnych zmien (konkurz, likvidácia, zmena adresy, prepustenie všetkých zamestnancov a pod.) do registra ŠÚ SR. Po očistení výberového súboru od týchto jednotiek predstavuje „čistá“ návratnosť štatistických formulárov 91 %.

Vykazujúcim jednotkám, ktoré mali problémy s vyplnením štatistických formulárov, boli poskytnuté konzultácie. Nekompletné výkazy boli telefonicky dozisťované. V prípade nezískania chýbajúcich informácií boli tieto výkazy vyradené zo zisťovania. Non-response (neodpovede) boli riešené opätovným zaslaním štatistických formulárov s novým termínom vrátenia. Po skompletizovaní štatistických formulárov a vykonaní formálnych a logických kontrol sa do spracovania zaradili údaje za 7 766 organizácií.

Spravodajské jednotky, ktoré vstúpili do zisťovania zamestnávali spolu 981 763 zamestnancov, čo predstavovalo 42,6 % celkovej zamestnanosti v ekonomike SR (58,7 % v prípade zamestnanosti len v právnických subjektoch) v sledovanom roku.

Zisťovanie pokrýva všetky ekonomické činnosti podľa SK NACE Rev. 2. Z celkového počtu zamestnancov vo vzorke pripadlo 31,7 % na priemyselnú výrobu, 9,8 % na veľkoobchod a maloobchod, 8,7 % na dopravu a skladovanie, 8,5 % na verejnú správu a obranu, povinné sociálne zabezpečenie, 8 % na zdravotníctvo a sociálnu pomoc, 7,6 % na vzdelávanie, 3,9 % na administratívne a podporné služby, 3,1 % na finančné a poisťovacie činnosti, 3,1 % na odborné, vedecké a technické činnosti, 2,5 % na informácie a komunikáciu, 2,5 % na stavebníctvo, 2,3 % na poľnohospodárstvo, lesníctvo a rybolov, ďalej 1,9 % na dodávku vody; čistenie a odvod odpadových vôd, odpady, 1,6 % na dodávku elektriny, plynu, pary a studeného vzduchu, 1,5 % na umenie, zábavu a rekreáciu, 1,1 % na ubytovacie a stravovacie činnosti, 0,9 % na ostatné činnosti, 0,7 % na činnosti v oblasti nehnuteľností a 0,6 % na ťažbu a dobývanie.

33,2 % osôb vo vzorke bolo zamestnaných v najväčších podnikoch s 1 000 a viac zamestnancami. Na organizácie s počtom do 99 zamestnancov pripadalo 21,9 % a zvyšná časť vzorky zahŕňala organizácie od 100 do 999 zamestnancov.

Z hľadiska územného členenia bola vzorka stratifikovaná podľa krajov, čo zodpovedá 3. úrovni medzinárodnej nomenklatúry teritoriálnych jednotiek pre štatistiku NUTS. Z výberového súboru zamestnancov bolo 33,9 % z Bratislavského kraja, 10,5 % zo Žilinského kraja, 10,2% z Trenčianskeho kraja, 10 % z Banskobystrického kraja, 9,8 % z Košického kraja, 9,1 % z Nitrianskeho kraja, 8,3 % z Prešovského kraja a 8,2 % z Trnavského kraja.

Quantification of the sample for 2016:

- ◆ 7 955 units from the 2015 survey (the first subset),
- ◆ 722 units selected by stratifying attributes (the second subset),
- ◆ of which 364 units with 500 and more employees were selected exhaustively.

On the basis of the above mentioned calculations 8 677

statistical units were selected in total.

## 5. Data collection and processing

Data collection and processing were carried out by the processing organization TREXIMA under the supervision of the Statistical Office of the Slovak Republic. Required data were surveyed by means of questionnaires. Completed and returned questionnaires were transformed to the electronic form by the recording software.

Data from 127 units were not included in the survey as they did not announce their topical changes (bankruptcy, liquidation, removal) to the register of the SO SR. After the sample reduction by these units, a „net“ response rate represents 91%.

Difficulties with completing the questionnaires were consulted with the touched responding units. Incomplete questionnaires were complemented by phone. Those of the questionnaires, which remained uncompleted because of impossibility to obtain missing data, were excluded. Non-response was treated by sending questionnaires again with new returning term. After completing and checking questionnaires, 7 766 units were included to be processed.

Within a file of the reporting units there were totally 981 763 employees being 41.6% of the average number of employees in the whole Slovak economy (58% in the case of employment without self-employed) for the reference year.

The survey covers all economic activities by NACE Rev. 2. Out of the total number of employees in the sample 31.7% represents manufacturing, 9.8% wholesale, retail trade, 8.7% transportation and storage, 8.5% public administration and defence, compulsory social security, 8% human health and social work activities, 7.6% education, 3.9% administrative and support service activities, 3.1% financial and insurance activities, 3.1% professional, scientific and technical activities, 2.5% information and communications, 2.5% construction, 2.3% agriculture, forestry and fishing, 1.9% water supply, sewerage, 1.6% electricity, gas, steam and air conditioning supply, 1.5% arts, entertainment and recreation, 1.1% accommodation and food service activities, 0.9% other service activities, 0.7% real estate activities and 0.6% mining and quarrying.

33.2% of persons in the sample were employed in the largest units with 1 000 and more employees. The organizations with less than 100 employees represent 21.9% and remaining sample part comprises organizations with 100 - 999 employees.

From the viewpoint of the territorial division the sample was classified by regions. It represents NUTS level 3. 33.9% of employees in the sample worked in Bratislava region, 10.5% in Žilina region, 10.2% in Trenčín region, 10% in Banská Bystrica region, 9.8% in Košice region, 9.1% in Nitra region, 8.3% in Prešov region and 8.2% in Trnava region.

Spracovanie údajov bolo realizované prostredníctvom špecifického programu so zabudovaným komplexom výpočtov a kontrol, s cieľom zabezpečiť tlač požadovaných výstupných tabuliek.

## 6. Dopočty údajov za výberový súbor na populáciu

Odhady nákladov práce za celú populáciu organizácií zapísaných do obchodného registra a evidovaných v štatistickom registri boli riešené prostredníctvom programového vybavenia HODVYB. Programové vybavenie vytvorilo váhy, ktorými sa prevážili výstupy za výberový súbor na populáciu podľa požadovaných triedení.

Pomocou programového vybavenia bola vykonaná analýza vzorky podľa jednotlivých stratifikačných činiteľov a ich kombinácií pre ukazovatele: celkový počet hodín odpracovaných všetkými zamestnancami (vrátane nadčasov), evidenčný počet zamestnancov a mzdy. Z analýzy vzorky vyplynulo, že najreprezentatívnejšie triediace kritérium pre programové vybavenie je podľa ekonomickej činnosti, kraja a veľkostnej kategórie.

Programové vybavenie rieši dopočty ukazovateľov výberovej vzorky na úplnú vzorku na základe **algoritmu bodového odhadu**. **Váha** bola definovaná ako:

$$W = \frac{N * n_{>0}}{n}$$

Kde: W - váha organizácie v zisťovaní  
n - počet organizácií vo výberovom súbore  
N - počet organizácií v registri  
n<sub>>0</sub> - počet nenulových viet (aktívnych organizácií) vo výberovom súbore

Na základe tohto algoritmu boli vypočítané bodové odhady resp. **dopočtové koeficienty** pre každý ukazovateľ v rámci zvoleného triedenia (odvetvie, kraj, veľkostná kategória). Pomocou uvedených koeficientov boli potom prepočítané výstupné údaje za výberový súbor.

Pre zistenie extrémnych hodnôt ukazovateľov v jednotlivých stratifikačných skupinách boli vypočítané štandardné odchýlky, ktoré umožňujú analýzu vzorky. Na základe tejto analýzy boli uvedené extrémne hodnoty imputované priemernou hodnotou v danej stratifikačnej skupine. Hodnoty, ktoré boli mimo rozsahu  $\bar{x} \pm 2\sigma$  boli imputované priemernou hodnotou  $\bar{x}$ .

Data were processed by means of specific software with complex of calculations and checks. The aim was to produce printing of required outputs.

## 6. Data extrapolations to the population

Estimates of the labour costs for all persons employed in organizations registered in the Business Register and filed in the statistical register were solved by HODVYB software. The software created weights by which the sample outputs were weighted to the population in compliance with the required classifications. By means of the software, the analysis of the sample was made by particular stratifying attributes and their combinations for the following indicators: the total number of hours worked by all employees (overtime inclusive), the number of employees and wages. Economic activity, region and size class were used as the most representative criteria of classification for HODVYB software.

The software extrapolates variables from the sample to the population on the basis of **point estimate**. **Weight** was defined as follows:

$$W = \frac{N * n_{>0}}{n}$$

Where: W - weight of unit in the survey  
 N - the number of units in the sample  
 N - the number of units in the population  
 n<sub>>0</sub> - the number of active units

On the basis of the above mentioned formula, the point estimates, resp. **coefficients of extrapolation**, were calculated for each indicator within given classifications. By means of these coefficients the sample outputs were adjusted.

With the aim to find the extreme values in particular strata, the standard errors were calculated and used in the sample analysis. On the basis of this analysis the extreme values were imputed by mean value in given strata. Values which were out of the range  $\bar{x} \pm 2\sigma$  were imputed by the mean  $\bar{x}$ .



ISBN 978-80-8121-562-9 (online)

[www.statistics.sk](http://www.statistics.sk)