

# DIGITALES ARCHIV

ZBW – Leibniz-Informationszentrum Wirtschaft  
ZBW – *Leibniz Information Centre for Economics*

## Periodical Part

## Ročenka priemyslu SR ; 2017

### Provided in Cooperation with:

Statistical Office of the Slovak Republic, Bratislava

*Reference:* Ročenka priemyslu SR ; 2017 (2017).

This Version is available at:

<http://hdl.handle.net/11159/1054>

### Kontakt/Contact

ZBW – Leibniz-Informationszentrum Wirtschaft/Leibniz Information Centre for Economics  
Düsternbrooker Weg 120  
24105 Kiel (Germany)  
E-Mail: [rights\[at\]zbw.eu](mailto:rights[at]zbw.eu)  
<https://www.zbw.eu/econis-archiv/>

### Standard-Nutzungsbedingungen:

Dieses Dokument darf zu eigenen wissenschaftlichen Zwecken und zum Privatgebrauch gespeichert und kopiert werden. Sie dürfen dieses Dokument nicht für öffentliche oder kommerzielle Zwecke vervielfältigen, öffentlich ausstellen, aufführen, vertreiben oder anderweitig nutzen. Sofern für das Dokument eine Open-Content-Lizenz verwendet wurde, so gelten abweichend von diesen Nutzungsbedingungen die in der Lizenz gewährten Nutzungsrechte.

<https://zbw.eu/econis-archiv/termsfuse>

### Terms of use:

*This document may be saved and copied for your personal and scholarly purposes. You are not to copy it for public or commercial purposes, to exhibit the document in public, to perform, distribute or otherwise use the document in public. If the document is made available under a Creative Commons Licence you may exercise further usage rights as specified in the licence.*

Štatistický úrad Slovenskej republiky

Kód: 050617

Okruh: Priemysel

Dátum: Október 2017

# Ročenka priemyslu SR 2017

Yearbook of Industry of the SR 2017

Sekcia odvetvových štatistík

Generálny riaditeľ sekcie: Libuša Kolesárová

Odbor štatistiky priemyslu

Kontaktná osoba: Roman Török, tel. +421/2/50 23 63 10

**Autor publikácie:** kolektív odboru štatistiky priemyslu ŠÚ SR

**Štatistický úrad Slovenskej republiky**

Informačný servis

Miletičova 3

824 67 Bratislava

tel. +421/2/50 23 63 35, +421/2/50 23 63 39

e-mail: [info@statistics.sk](mailto:info@statistics.sk)

[www.statistics.sk](http://www.statistics.sk)

ISBN 978-80-8121-565-0

---

Rozmnožovanie obsahu tejto publikácie, ako aj jednotlivých častí, v pôvodnej alebo upravenej podobe pre komerčné účely, je možné len s písomným súhlasom Štatistického úradu SR. Údaje, ktoré sú obsahom tejto publikácie, je možné použiť len s uvedením zdroja.

Copying contents of this publication either whole or single parts, both in original and adjusted form for commercial purposes is possible only unless the Statistical Office of the Slovak Republic gives written permission. Data of this publication can be used only with identification of the source.

# O B S A H

Strana

<b>PREDSLOV</b>	5
-----------------	---

<b>METODICKÉ VYSVETLIVKY</b>	6
------------------------------	---

## I. VYBRANÉ UKAZOVATELE

(tržby, pracovníci, produktivita práce)

I.1	Priemysel spolu	11
I.2	Ťažba a dobývanie	11
I.3	Priemyselná výroba	11
I.4	Dodávka elektriny, plynu, pary a studeného vzduchu	11
I.5	Dodávka vody; čistenie a odvod odpadových vôd, odpady a služby odstraňovania odpadov	11

## II. PODNIKY

II.1-1.	Prehľad vybraných ukazovateľov za SR	13
II.1-2.	Priemyselné podniky	15

### Práca

II.2-1.	Priemerný evidenčný počet zamestnancov	18
II.2-2.	Priemerná mesačná mzda zamestnanca	21
II.2-3.	Produktivita práce zamestnanca	24

### Financie

II.3-1.	Produkcia	27
II.3-2.	Tržby za vlastné výkony a tovar	30
II.3-3.	z toho: Tržby za vlastné výrobky a z predaja služieb	33
II.3-4.	Náklady spolu	36
II.3-5.	Pridaná hodnota	39
II.3-6.	Hospodársky výsledok pred zdanením	42
II.3-7.	Zásoby k 31.12.	45
II.3-8.	Pohľadávky z obchodného styku a poskytnuté preddavky k 31.12.	48
II.3-9.	Závazky z obchodného styku a prijaté preddavky k 31.12.	51
II.3-10.	Základné imanie k 31.12.	54

## III. ZÁVODY

III.1-1.	Prehľad vybraných ukazovateľov za SR	57
III.1-2.	Priemyselné závody	59

### Práca

III.2-1.	Priemerný evidenčný počet zamestnancov - prepočítaný	62
III.2-2.	Priemerný evidenčný počet zamestnancov - fyz.osoby	64
III.2-3.	Priemerná mesačná mzda zamestnanca	66

III.2-4.	Evidenčný počet zamestnancov k 31.12.	68
III.2-5.	Evidenčný počet zamestnancov - ženy k 31.12.	70

### **Hrubý obrat**

III.3-1.	Tržby za vlastné výrobky a z predaja služieb	72
III.3-2.	Predaj a odovzdanie výrobkov a služieb iným závodovým jednotkám v rámci podniku	74
III.3-3.	Tržby za tovar - veľkoobchod	76
III.3-4.	Tržby za tovar - maloobchod	78
III.3-5.	Náklady na predaný tovar - veľkoobchod	80
III.3-6.	Náklady na predaný tovar - maloobchod	82
III.3-7.	Aktivácia	84
III.3-8.	Zmena stavu nedokončenej výroby, polotovarov, výrobkov a zvierat	86
III.3-9.	Hrubý obrat	88

### **Medzispotreba**

III.4-1.	Spotreba materiálu a energie - extérne	91
III.4-2.	Služby - extérne	93
III.4-3.	Spotreba materiálu, energie a služieb nakúpených, resp. prevzatých od iných závodných jednotiek v rámci podniku vrátane vnútroorganizačného obratu	95
III.4-4.	Manká a škody	97
III.4-5.	Medzispotreba	99

### **Zásoby**

III.5-1.	Zásoby vlastnej výroby k 1.1.	101
III.5-2.	Zásoby vlastnej výroby k 31.12.	103
III.5-3.	Zásoby materiálu k 1.1.	105
III.5-4.	Zásoby materiálu k 31.12.	107
III.5-5.	Zásoby tovaru k 1.1.	109
III.5-6.	Zásoby tovaru k 31.12.	111

## **IV. VYBRANÉ VÝROBKY** 113

## **V. KRAJE**

V.1	Bratislavský	125
V.2	Trnavský	126
V.3	Trenčiansky	127
V.4	Nitriansky	128
V.5	Žilinský	129
V.6	Banskobystrický	130
V.7	Prešovský	131
V.8	Košický	132

# CONTENTS

	Page
<b>PREFACE</b>	5
<b>METHODOLOGICAL NOTES</b>	8
<b>I. SELECTED INDICATORS</b> (turnover, employees, labour productivity)	
I.1 Industry in total	11
I.2 Mining and quarrying	11
I.3 Manufacturing	11
I.4 Electricity, gas, steam and air conditioning supply	11
I.5 Water supply; sewerage, waste management and remediation	11
<b>II. ENTERPRISES</b>	
II.1- 1. Overview of selected indicators of the SR	14
II.1- 2. Enterprises of industry	15
<b>Labour</b>	
II.2- 1. Average number of employees	18
II.2- 2. Average monthly wage of employee	21
II.2- 3. Labour productivity per employee	24
<b>Finance</b>	
II.3-1. Production	27
II.3-2. Turnover for own performances and goods	30
II.3-3. of which: Turnover for own products and services	33
II.3-4. Total costs	36
II.3-5. Value added	39
II.3-6. Profit/loss before taxation	42
II.3-7. Stocks as of Dec. 31	45
II.3-8. Trade receivables and rendered advances as of Dec. 31	48
II.3-9. Trade payables and accepted advances as of Dec. 31	51
II.3-10. Basic capital as of Dec. 31	54
<b>III. ESTABLISHMENT</b>	
III.1- 1. Overview of selected indicators of the SR	57
III.1- 2. Establishments of industry	59
<b>Labour</b>	
III.2- 1. Average number of employees - full time recalculated	62
III.2- 2. Average number of employees - registered persons	64
III.2- 3. Average monthly wage per employee	66
III.2- 4. Registered number of employees as of Dec. 31	68

III.2- 5.	Registered number of employees - women as of Dec. 31	70
<b>Gross output</b>		
III.3-1.	Turnover for own products and services	72
III.3-2.	Turnover for products and services rendered to other establishments of the same enterprise	74
III.3-3.	Turnover for merchandise - wholesale	76
III.3-4.	Turnover for merchandise - retail	78
III.3-5.	Purchases of goods and services purchased for resale in the same condition as received - wholesale	80
III.3-6.	Purchases of goods and services purchased for resale in the same condition as received - retail	82
III.3-7.	Capitalization	84
III.3-8.	Change in work-in-progress, finished goods and animals	86
III.3-9.	Gross output in total	88
<b>Intermediate consumption</b>		
III.4- 1.	Consumption of material and energy - external	91
III.4- 2.	External services	93
III.4- 3.	Consumption of material, energy and services purchased, respectively taken from other establishments of the same enterprise, including internal turnover (performances)	95
III.4- 4.	Shortages and damage	97
III.4- 5.	Intermediate consumption	99
<b>Stocks</b>		
III.5-1.	Stocks of work-in-progress as of Jan. 1	101
III.5-2.	Stocks of work-in-progress as of Dec. 31	103
III.5-3.	Stocks of materials as of Jan.1	105
III.5-4.	Stocks of materials as of Dec.31	107
III.5-5.	Stocks of merchandise as of Jan. 1	109
III.5-6.	Stocks of merchandise as of Dec. 31	111
<b>IV. SELECTED PRODUCTS</b>		113
<b>V. REGIONS</b>		
V.1	Bratislavský	125
V.2	Trnavský	126
V.3	Trenčiansky	127
V.4	Nitriansky	128
V.5	Žilinský	129
V.6	Banskobystrický	130
V.7	Prešovský	131
V.8	Košický	132

## **PREDSLOV**

Štatistická ročenka priemyslu 2017 je súčasťou publikačného systému Štatistického úradu Slovenskej republiky a poskytuje informácie o priemyselných odvetviach Slovenskej republiky. V Štatistickej ročenke priemyslu 2017 sú publikované výsledky za posledné tri roky a základné ukazovatele za celý súbor priemyselných organizácií, vrátane organizácií s počtom zamestnancov do 19 osôb a živnostníkov (tabuľka I.1 - I.5).

Priemysel zahŕňa činnosti spojené s ťažbou a dobývaním (B), priemyselnou výrobou (C), dodávkou elektriny, plynu, pary a studeného vzduchu (D) a dodávkou vody; čistením a odvozom odpadových vôd, odpadov a služieb odstraňovania odpadov (E). Podľa Štatistickej klasifikácie ekonomických činností SK NACE Rev.2 ide o divízie 05 až 39.

## **PREFACE**

Statistical Yearbook of Industry 2017 is one component part of publication system of the Statistical Office of the Slovak Republic that provides information on industrial branches of the Slovak Republic. The Statistical Yearbook on Industry brings the results of recent three years and basic indicators for the whole aggregate of industrial organisations with number of employees up to 19, tradesmen including (table I.1 – I.5).

Industry includes activities related to mining and quarrying (B), manufacturing (C), electricity, gas, steam and air conditioning supply (D) and water supply; sewerage, waste management and remediation activities (E). There are divisions 05 to 39 according to the Statistical Classification of Economic Activities SK NACE Rev. 2.



# METODICKÉ VYSVETLIVKY

## I. Základné ukazovatele

Obsahom prvej časti publikácie sú základné ukazovatele za celý súbor priemyselných organizácií vrátane organizácií s počtom zamestnancov do 19 osôb a živnostníkov.

Ukazovatele tržby za vlastné výkony a tovar, priemerný evidenčný počet pracovníkov a produktivita práce z tržieb za vlastné výkony a tovar sú publikované za roky 2014, 2015 a 2016, a to v členení za priemysel spolu a podľa špeciálnych zoskupení priemyselných činností (B, C, D, E).

Indexy tržieb za vlastné výkony a tovar a produktivity práce sa počítajú na základe údajov vykázaných v cenách bežného roka po prepočítaní cenovými deflátorami na stále ceny (december 2010 = 100).

## II. Podniky

Druhá časť publikácie obsahuje výsledky spracovania podnikového ročného výkazu, ktorý v roku 2016 predkladali organizácie (právne subjekty) s 20 a viac zamestnancami s hlavnou činnosťou priemyselnou a organizácie s počtom zamestnancov do 19 osôb, ktoré mali v roku 2015 obrat vyšší ako 5 mil. eur.

Obsahom sú predovšetkým finančné ukazovatele, ktoré charakterizujú ekonomickú situáciu priemyselných podnikov, údaje o počte zamestnancov, ich priemernej mzde, o výrobe, predaji.

Publikované údaje sú triedené podľa ekonomických činností, druhu vlastníctva, regiónov, veľkostnej štruktúry vykazujúcich jednotiek a hlavných priemyselných zoskupení.

## III. Závody

Obsahom tretej časti sú výsledky spracovania ročného závodného výkazu. Spravodajskou jednotkou je podnik (právny subjekt) s počtom zamestnancov 20 a viac osôb, ktorý predkladá výkaz za svoje závodné jednotky s hlavnou činnosťou priemyselnou a organizácie s počtom zamestnancov do 19 osôb, ktoré mali v roku 2015 obrat vyšší ako 5 mil. eur.

Ťažisko kapitoly o závodných jednotkách tvoria štruktúrne údaje o jednotlivých položkách hrubého obratu, medzis potreby a pridanej hodnote, ďalej základné údaje o počte pracovníkov a ich priemerných mzdách. Publikované údaje sú triedené podľa ekonomických činností a regiónov.

## **IV. Vybrané výrobky**

Táto časť publikácie je zameraná na výsledky spracovania ročného podnikového výkazu o výrobe vybraných výrobkov, ktorý predkladajú organizácie (právne subjekty) s 20 a viac zamestnancami s hlavnou činnosťou priemyselnou bez ohľadu na vlastnícku formu. Údaje za rok 2016 sú z ročného zisťovania o výrobe priemyselných výrobkov Priem P 6-01.

Dňom 1. 1. 1998 nadobudol platnosť zoznam priemyselných výrobkov a služieb PRODSLOV, ktorý je vypracovaný na základe zoznamu PRODCOM platnom v krajinách Európskej únie. Podľa zoznamu PRODCOM prebieha v krajinách Európskej únie od roku 1993 pravidelné štatistické zisťovanie priemyselnej produkcie na účely vzájomnej porovnateľnosti jednotlivých štátov EÚ.

Zoznam PRODSLOV klasifikuje produkciu podľa desaťmiestneho kódu, ktorý je na štyroch miestach zhodný s NACE, na šiestich miestach s Klasifikáciou produkcie (ďalej KP) a na ôsmich so zoznamom PRODCOM. Posledné dve miesta vyjadrujú potrebu bližšej špecifikácie výrobku z hľadiska národných potrieb.

PRODSLOV sa každoročne aktualizuje na základe potrieb sledovania vybraných položiek v rámci EÚ a zmien v Colnom sadzobníku, ako aj v dôsledku prebiehajúcich zmien vo výrobnej štruktúre slovenského priemyslu.

Pretože u niektorých výrobkov ide o dôverné dáta (monopolného výrobcu), ktoré podliehajú ochrane v zmysle zákona č. 540/2001 Z. z. o štátnej štatistike v znení neskorších predpisov, nie sú publikované vyčerpávajúco.

## **V. Kraje**

V regionálnych prehľadoch sú uvedené podiely vybraných ukazovateľov podľa ekonomických činností (SK NACE). Údaje sú získané z ročného zisťovania v závodoch.

# METHODOLOGICAL NOTES

## I. Basic indicators

The first part of the Yearbook contains basic indicators of the whole aggregate of industrial organizations with number of employees up to 19, tradesmen including.

Indicators: turnover, average registered number of employees and labour productivity of turnover are published for the years 2014, 2015 and 2016, dividing into the industry in total and special aggregates of the industrial branches (B, C, D, E).

Indices of turnover and labour productivity are calculated on the base of the data reported at prices of current year after being converted by price deflators onto constant prices (December 2010 = 100).

## II. Enterprises

The second part of the Yearbook contains results of processing of annual enterprise return being submitted in 2016 by organizations (legal entities) with 20 and more employees and with main activity in industry and also ones with number of employees up to 19 if their yearly turnover was higher than 5 mill. eur in 2015.

The substance consists above all financial indicators which characterize economic situation of industrial enterprises; data on number of employees and workers, their average wages, utilization of workers' labour hours fund, output and sales.

The data published are classified by economic activity, kind of ownership, regions, size structure of reporting units and Main Industrial Groupings.

## III. Establishments

The third part contains results of processing of annual establishment return. The reporting unit is represented by an enterprise (legal entity) with number of employees 20 and more which submits return on their establishments (local units) with main activity in industry and also ones with number of employees up to 19 if their yearly turnover was higher than 5 mill. eur in 2015.

The centrepiece of the chapter on local units is created by structural data on individual items of gross output and intermediate consumption, on value added, and also on investment and basic data on number of employees and their average wages. The data published are classified by economic activity and by regions.

## **IV. Selected products**

The last part of the publication contains results of processing of yearly enterprise return on output of selected products being submitted by organizations (legal entities) with 20 and more employees and with main activity in industry regardless of their ownership form. Data of year 2016 are from yearly survey on production of industry products „Priem P 6-01“.

Since 1 January 1998 the PRODSLOV list of industrial products and services become valid. It is worked out on the base of PRODCOM list valid in the countries of the European Union. According to PRODCOM regular statistical survey on industrial production for purposes of mutual commensurability of individual states of the EU has been in progress in the countries of the European Union since 1993.

PRODSLOV list classifies production according to ten-digit code which is equal with the NACE in four places, in six places it is equal with the Classification of production (CP further on) and in eight places with PRODCOM. The last two digits express the need of more detailed specification of a product from the national needs point of view.

PRODSLOV is updated annually on the base of needs of monitoring of selected items within the EU and changes in the Customs Tariffs as well as in consequence with running changes in the production structure of the Slovak industry.

Because in several products confidential data are concerned (monopoly producer), which are protected according to the Digest No. 540/2001 Coll. on official statistics in the wording of later regulation, data are not published in a comprehensive way.

## **V. Regions**

Selected indicators by economic activity (NACE) are published in regional surveys. Data are obtained from annual establishment return.



**VYBRANÉ UKAZOVATELE**
**SELECTED INDICATORS**
**I.1 Priemysel spolu**

Industry in total

Ukazovateľ <sup>1)</sup>	Merná jednotka	2014	2015	2016	Indicator <sup>1)</sup>
Tržby za vlastné výkony a tovar	Eur index <sup>2)</sup>	82 153 382 185 101,6	87 320 734 402 108,7	88 388 160 937 104,4	Turnover
Zamestnanci	osoby index	496 074 102,1	505 688 101,9	525 844 104,0	Employees
Produktivita práce	Eur index <sup>2)</sup>	165 607 99,5	172 677 106,6	168 088 100,4	Labour productivity

**I.2 Ťažba a dobývanie**

Mining and quarrying

Ukazovateľ <sup>1)</sup>	Merná jednotka	2014	2015	2016	Indicator <sup>1)</sup>
Tržby za vlastné výkony a tovar	Eur index <sup>2)</sup>	553 147 677 109,6	564 369 501 104,6	501 243 286 90,2	Turnover
Zamestnanci	osoby index	6 939 98,0	6 723 96,9	6 488 96,5	Employees
Produktivita práce	Eur index <sup>2)</sup>	79 710 111,8	83 944 108,0	77 252 93,4	Labour productivity

**I.3 Priemyselná výroba**

Manufacturing

Ukazovateľ <sup>1)</sup>	Merná jednotka	2014	2015	2016	Indicator <sup>1)</sup>
Tržby za vlastné výkony a tovar	Eur index <sup>2)</sup>	69 881 647 593 103,7	74 390 347 385 108,3	75 384 046 610 104,1	Turnover
Zamestnanci	osoby index	450 493 102,4	460 792 102,3	481 954 104,6	Employees
Produktivita práce	Eur index <sup>2)</sup>	155 123 101,2	161 440 105,8	156 413 99,5	Labour productivity

**I.4 Dodávka elektriny, plynu, pary a studeného vzduchu**

Electricity, gas, steam and air conditioning supply

Ukazovateľ <sup>1)</sup>	Merná jednotka	2014	2015	2016	Indicator <sup>1)</sup>
Tržby za vlastné výkony a tovar	Eur index <sup>2)</sup>	10 716 944 460 90,0	11 289 338 828 111,9	11 391 939 404 107,2	Turnover
Zamestnanci	osoby index	17 757 101,3	17 716 99,8	16 768 94,7	Employees
Produktivita práce	Eur index <sup>2)</sup>	603 525 88,9	637 232 112,1	679 366 113,3	Labour productivity

**I.5 Dodávka vody; čistenie a odvod odpadových vôd, odpady a služby odstraňovania odpadov**

Water supply; sewerage, waste management and remediation

Ukazovateľ <sup>1)</sup>	Merná jednotka	2014	2015	2016	Indicator <sup>1)</sup>
Tržby za vlastné výkony a tovar	Eur index <sup>2)</sup>	1 001 642 455 94,0	1 076 678 688 107,1	1 110 931 637 103,2	Turnover
Zamestnanci	osoby index	20 885 97,1	20 456 97,9	20 633 100,9	Employees
Produktivita práce	Eur index <sup>2)</sup>	47 961 96,7	52 633 109,4	53 843 102,3	Labour productivity

1) vrátane podnikov s počtom zamestnancov do 19 a živnostníkov

2) indexy v stálych cenách (december 2010 = 100)

1) enterprises with number of employees up to 19 and tradesmen including

2) indices at constant prices (December 2010 = 100)



**PODNIKY****II.1-1. Prehľad vybraných ukazovateľov za SR**

Ukazovateľ	2014	2015	2016
Počet podnikov	2 456	2 482	2 679
<b>PRÁCA</b>			
Priemerný evidenčný počet zamestnancov (fyz.osoby)	382 256	390 352	405 032
Priemerná mesačná mzda zamestnanca (EUR)	1 014	1 042	1 081
Produktivita práce zamestnanca (EUR)	193 612	200 892	197 055
<b>FINANCIE (EUR)</b>			
Produkcia	70 748 307 160	74 489 685 278	75 631 927 989
Tržby za vlastné výkony a tovar	74 009 263 924	78 418 697 592	79 813 469 332
z toho: Tržby za vlastné výrobky a z predaja služieb	69 469 950 520	73 288 991 949	74 189 958 748
Náklady	80 858 783 791	81 000 152 591	82 298 180 582
Pridaná hodnota	13 025 690 196	14 333 200 719	15 030 563 046
Hospodársky výsledok pred zdanením	7 749 749 726	4 672 555 626	4 378 255 849
Zásoby k 31.12.	6 652 666 023	6 820 781 036	6 986 709 034
Pohľadávky z obchodného styku a poskytnuté preddavky k 31.12.	9 260 755 719	9 619 090 759	10 297 562 854
Závazky z obchodného styku a prijaté preddavky k 31.12.	9 720 050 979	10 261 565 749	10 510 294 986
Základné imanie k 31.12.	16 462 111 857	16 606 708 352	16 543 445 737



## ENTERPRISES

### II.1- 1. Overview of selected indicators of the SR

Indicator	2014	2015	2016
Number of enterprises	2 456	2 482	2 679
<b>LABOUR</b>			
Average number of employees (persons)	382 256	390 352	405 032
Average monthly wage per employee (EUR)	1 014	1 042	1 081
Labour productivity per employee (EUR)	193 612	200 892	197 055
<b>FINANCE (EUR)</b>			
Production	70 748 307 160	74 489 685 278	75 631 927 989
Turnover for own performances and goods	74 009 263 924	78 418 697 592	79 813 469 332
of which: Turnover for own products and services	69 469 950 520	73 288 991 949	74 189 958 748
Total costs	80 858 783 791	81 000 152 591	82 298 180 582
Value added	13 025 690 196	14 333 200 719	15 030 563 046
Profit/loss before taxation	7 749 749 726	4 672 555 626	4 378 255 849
Stocks as of Dec. 31	6 652 666 023	6 820 781 036	6 986 709 034
Trade receivables and rendered advances as of Dec. 31	9 260 755 719	9 619 090 759	10 297 562 854
Trade payables and accepted advances as of Dec. 31	9 720 050 979	10 261 565 749	10 510 294 986
Basic capital as of Dec. 31	16 462 111 857	16 606 708 352	16 543 445 737

II.1-2. Priemyselné podniky  
Enterprises of industry

počet podnikov number of enterprises

Kód	Štatistická klasifikácia ekonomických činností, Rev. 2 (SK NACE Rev. 2)	2014	2015	2016	Statistical Classification of Economic Activities, Rev. 2 (NACE Rev. 2)
	<b>Priemysel spolu</b>	<b>2 456</b>	<b>2 482</b>	<b>2 679</b>	<b>Industry in total</b>
05	Ťažba uhlia a lignitu	3	2	1	Mining of coal and lignite
07	Dobývanie kovových rúd	1	1	2	Mining of metal ores
08	Iná ťažba a dobývanie	26	27	29	Other mining and quarrying
09	Pomocné činnosti pri ťažbe	5	4	3	Mining support service activities
10	Výroba potravín	228	237	245	Manufacture of food products
11	Výroba nápojov	37	35	35	Manufacture of beverages
12	Výroba tabakových výrobkov	1	1	-	Manufacture of tobacco products
13	Výroba textilu	50	48	53	Manufacture of textiles
14	Výroba odevov	107	101	114	Manufacture of wearing apparel
15	Výroba kože a kožených výrobkov	43	41	41	Manufacture of leather and related products
16	Spracovanie dreva	89	86	102	Manufacture of wood
17	Výroba papiera a papier. výrobkov	40	45	45	Manufacture of paper and paper products
18	Tlač, reprodukcia záznam. médií	37	33	40	Printing and reproduction of recorded media
19	Výroba koksu, ropných produktov	5	3	4	Manufacture of coke and refined petroleum products
20	Výroba chemikálií	50	50	58	Manufacture of chemicals
21	Výroba zákl. farmaceut. výrobkov	15	16	17	Manufacture of basic pharmaceutical products
22	Výroba výrobkov z gumy	185	196	209	Manufacture of rubber products
23	Výroba ostatných nekov. výrobkov	96	94	103	Manufacture of other non-metallic mineral products
24	Výroba a spracovanie kovov	63	64	63	Manufacture of basic metals
25	Výroba kovových konštrukcií	396	402	469	Manufacture of fabricated metal products
26	Výroba počítačových výrobkov	76	73	71	Manufacture of computer products
27	Výroba elektrických zariadení	145	148	152	Manufacture of electrical equipment
28	Výroba strojov a zariadení i.n.	199	203	220	Manufacture of machinery and equipment n.e.c.
29	Výroba motorových vozidiel	122	130	141	Manufacture of motor vehicles
30	Výroba ostat. doprav. prostriedkov	18	18	19	Manufacture of other transport equipment
31	Výroba nábytku	76	87	83	Manufacture of furniture
32	Iná výroba	40	41	43	Other manufacturing
33	Oprava a inštalácia strojov	95	89	103	Repair and installation of machinery
35	Dodávka elektriny, plynu, pary	111	110	114	Electricity, gas, steam supply
36	Zber, úprava a dodávka vody	16	16	15	Water collection, treatment and supply
37	Čistenie a odvod odpadových vôd	4	5	4	Sewerage
38	Zber, spracúvanie a likv. odpadov	74	74	78	Waste collection, treatment and disposal activities
39	Ozdravovacie činnosti	3	2	3	Remediation activities

Kód	Kraj, okres	2014	2015	2016	Region, district
<b>1</b>	<b>Bratislavský</b>	<b>314</b>	<b>313</b>	<b>339</b>	<b>Bratislavský</b>
101	Bratislava I	39	38	47	Bratislava I
102	Bratislava II	89	87	92	Bratislava II
103	Bratislava III	53	53	60	Bratislava III
104	Bratislava IV	26	24	29	Bratislava IV
105	Bratislava V	19	20	18	Bratislava V
106	Malacky	41	42	43	Malacky
107	Pezinok	26	23	24	Pezinok
108	Senec	21	26	26	Senec
<b>2</b>	<b>Trnavský</b>	<b>278</b>	<b>283</b>	<b>302</b>	<b>Trnavský</b>
201	Dunajská Streda	53	58	60	Dunajská Streda
202	Galanta	48	44	50	Galanta
203	Hlohovec	18	18	19	Hlohovec
204	Piešťany	41	43	50	Piešťany
205	Senica	26	25	29	Senica
206	Skalica	29	29	30	Skalica
207	Trnava	63	66	64	Trnava
<b>3</b>	<b>Trenčiansky</b>	<b>410</b>	<b>412</b>	<b>449</b>	<b>Trenčiansky</b>
301	Bánovce nad Bebravou	27	27	26	Bánovce nad Bebravou
302	Ilava	57	57	61	Ilava
303	Myjava	30	30	28	Myjava
304	Nové Mesto nad Váhom	63	63	72	Nové Mesto nad Váhom
305	Partizánske	29	29	33	Partizánske
306	Považská Bystrica	40	43	49	Považská Bystrica
307	Prievidza	61	62	65	Prievidza
308	Púchov	31	33	36	Púchov
309	Trenčín	72	68	79	Trenčín

PODNIKY

ENTERPRISES

II.1-2. Priemyselné podniky

Enterprises of industry

dokončenie  
počet podnikov

end of table  
number of enterprises

Kód	Kraj, okres	2014	2015	2016	Region, district
<b>4</b>	<b>Nitriansky</b>	<b>321</b>	<b>332</b>	<b>363</b>	<b>Nitriansky</b>
401	Komárno	50	51	56	Komárno
402	Levice	37	39	50	Levice
403	Nitra	93	95	102	Nitra
404	Nové Zámky	59	61	70	Nové Zámky
405	Šaľa	16	18	19	Šaľa
406	Topoľčany	46	48	46	Topoľčany
407	Zlaté Moravce	20	20	20	Zlaté Moravce
<b>5</b>	<b>Žilinský</b>	<b>354</b>	<b>356</b>	<b>369</b>	<b>Žilinský</b>
501	Bytča	13	13	14	Bytča
502	Čadca	31	31	35	Čadca
503	Dolný Kubín	36	36	36	Dolný Kubín
504	Kysucké Nové Mesto	17	17	16	Kysucké Nové Mesto
505	Liptovský Mikuláš	46	45	43	Liptovský Mikuláš
506	Martin	61	65	63	Martin
507	Námestovo	21	20	20	Námestovo
508	Ružomberok	16	17	21	Ružomberok
509	Turčianske Teplice	3	3	4	Turčianske Teplice
510	Tvrdošín	19	17	17	Tvrdošín
511	Žilina	91	92	100	Žilina
<b>6</b>	<b>Banskobystrický</b>	<b>257</b>	<b>266</b>	<b>280</b>	<b>Banskobystrický</b>
601	Banská Bystrica	58	59	63	Banská Bystrica
602	Banská Štiavnica	8	7	8	Banská Štiavnica
603	Brezno	16	18	19	Brezno
604	Detva	16	19	23	Detva
605	Krupina	10	7	9	Krupina
606	Lučenec	23	23	22	Lučenec
607	Poltár	3	2	2	Poltár
608	Revúca	10	11	11	Revúca
609	Rimavská Sobota	21	23	23	Rimavská Sobota
610	Veľký Krtíš	16	15	17	Veľký Krtíš
611	Zvolen	25	28	27	Zvolen
612	Žarnovica	14	17	18	Žarnovica
613	Žiar nad Hronom	37	37	38	Žiar nad Hronom
<b>7</b>	<b>Prešovský</b>	<b>279</b>	<b>282</b>	<b>332</b>	<b>Prešovský</b>
701	Bardejov	22	23	31	Bardejov
702	Humenné	15	17	17	Humenné
703	Kežmarok	24	26	28	Kežmarok
704	Levoča	3	3	3	Levoča
705	Medzilaborce	2	3	2	Medzilaborce
706	Poprad	45	40	43	Poprad
707	Prešov	84	84	96	Prešov
708	Sabinov	16	16	22	Sabinov
709	Snina	14	14	20	Snina
710	Stará Ľubovňa	19	19	22	Stará Ľubovňa
711	Stropkov	6	7	8	Stropkov
712	Svidník	6	5	9	Svidník
713	Vranov nad Topľou	23	25	31	Vranov nad Topľou
<b>8</b>	<b>Košický</b>	<b>243</b>	<b>238</b>	<b>245</b>	<b>Košický</b>
801	Gelnica	6	7	4	Gelnica
802	Košice I	32	31	31	Košice I
803	Košice II	18	19	19	Košice II
804	Košice III	2	2	3	Košice III
805	Košice IV	37	33	38	Košice IV
806	Košice - okolie	27	25	24	Košice - okolie
807	Michalovce	32	33	31	Michalovce
808	Rožňava	19	19	18	Rožňava
809	Sobrance	4	2	2	Sobrance
810	Spišská Nová Ves	49	48	53	Spišská Nová Ves
811	Trebišov	17	19	22	Trebišov

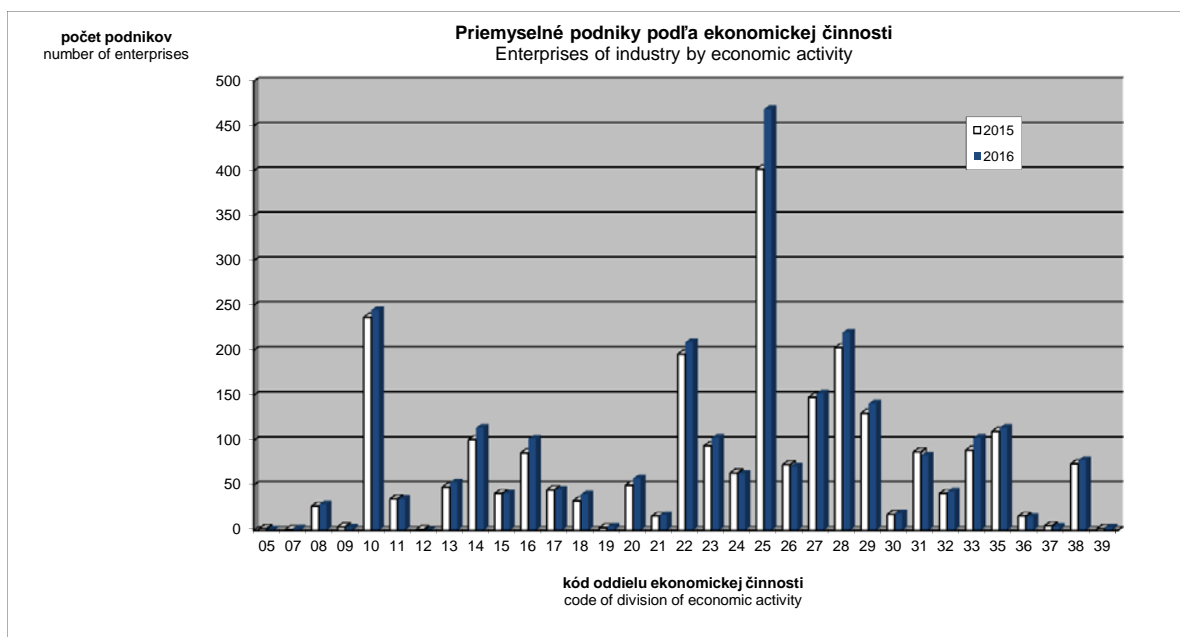
**II.1-2. Priemyselné podniky**  
Enterprises of industry

počet podnikov number of enterprises

Kód	Druh vlastníctva	2014	2015	2016	Kind of ownership
1	Medzinárodné - verejné	1	1	1	International with preponderance of public sector
2	Súkromné tuzemské	1 335	1 350	1 508	Private inland
3	Družstevné	32	30	32	Cooperative - owned
4	Štátne	20	18	15	State - owned
5	Vlast. územnej samosprávy	47	49	43	Municipality - owned
6	Združ., p.strany, cirkvi	-	-	-	Ownership of associations, polit.parties and churches
7	Zahraničné	780	798	831	Foreign
8	Medzinárodné - súkromné	241	236	249	International with preponderance of private sector
9	Zmiešané	-	-	-	Mixed (a combination of 1 through 8)

Kód	Kategória pracovníkov	2014	2015	2016	Category of employees
00-06	0 - 19	47	48	67	0 - 19
07	20 - 24	252	251	307	20 - 24
11	25 - 49	832	830	905	25 - 49
12	50 - 99	556	574	594	50 - 99
21	100 - 149	239	232	243	100 - 149
22	150 - 199	136	144	136	150 - 199
23	200 - 249	95	99	122	200 - 249
24	250 - 499	161	166	164	250 - 499
25	500 - 999	87	83	84	500 - 999
31	1000 - 1999	31	34	36	1000 - 1999
32	2000 - 2999	8	10	12	2000 - 2999
33	3000 - 3999	8	6	5	3000 - 3999
34	4000 - 4999	2	3	2	4000 - 4999
35-36	5000 - 19999	2	2	2	5000 - 19999

Kód	Hlavné priemyselné zoskupenia	2014	2015	2016	Main Industrial Groupings
A	Medzispotreba priemyselných výrobkov	1 145	1 157	1 261	Intermediate goods industries
AE	Produkcia súvisiaca s energetikou	135	131	134	Energy related activities
AI	Medzispotreba (okrem energii)	1 010	1 026	1 127	Intermediate goods (except energy)
B	Investičné prostriedky	611	615	675	Capital goods
C	Spotreba priemyselných výrobkov	619	629	658	Consumer goods industries
CD	Predmety dlhodobej spotreby	107	121	115	Consumer durables
CN	Predmety krátkodobej spotreby	512	508	543	Consumer non-durables



## II.2-1. Priemerný evidenčný počet zamestnancov

Average number of employees

vo fyzických osobách

persons

Kód	Štatistická klasifikácia ekonomických činností, Rev. 2 (SK NACE Rev. 2)	2014	2015	2016	Statistical Classification of Economic Activities, Rev. 2 (NACE Rev. 2)
	<b>Priemysel spolu</b>	<b>382 256</b>	<b>390 352</b>	<b>405 032</b>	<b>Industry in total</b>
05	Ťažba uhlia a lignitu <sup>1)</sup>				Mining of coal and lignite <sup>1)</sup>
07	Dobývanie kovových rúd <sup>1)</sup>				Mining of metal ores <sup>1)</sup>
08	Iná ťažba a dobývanie	1 492	1 530	1 631	Other mining and quarrying
09	Pomocné činnosti pri ťažbe	976	937	865	Mining support service activities
10	Výroba potravín	24 115	24 717	25 387	Manufacture of food products
11	Výroba nápojov <sup>1)</sup>			3 588	Manufacture of beverages <sup>1)</sup>
12	Výroba tabakových výrobkov <sup>1)</sup>			-	Manufacture of tobacco products <sup>1)</sup>
13	Výroba textilu	4 616	4 691	4 866	Manufacture of textiles
14	Výroba odevov	11 001	10 765	11 046	Manufacture of wearing apparel
15	Výroba kože a kožených výrobkov	9 424	9 445	9 759	Manufacture of leather and related products
16	Spracovanie dreva	4 635	4 578	5 639	Manufacture of wood
17	Výroba papiera a papier. výrobkov	6 015	6 178	6 211	Manufacture of paper and paper products
18	Tlač, reprodukcia záznam. médií	3 262	3 045	3 013	Printing and reproduction of recorded media
19	Výroba koks, ropných produktov	2 658	2 486	2 402	Manufacture of coke and refined petroleum products
20	Výroba chemikálií	8 226	7 693	7 976	Manufacture of chemicals
21	Výroba základ. farmaceut. výrobkov	2 133	2 177	2 165	Manufacture of basic pharmaceutical products
22	Výroba výrobkov z gumy	26 045	28 039	30 492	Manufacture of rubber products
23	Výroba ostatných nekov. výrobkov	12 231	11 796	12 476	Manufacture of other non-metallic mineral products
24	Výroba a spracovanie kovov	23 031	22 075	22 091	Manufacture of basic metals
25	Výroba kovových konštrukcií	29 909	31 330	34 561	Manufacture of fabricated metal products
26	Výroba počítačových výrobkov	14 017	13 132	12 838	Manufacture of computer products
27	Výroba elektrických zariadení	29 059	30 087	31 373	Manufacture of electrical equipment
28	Výroba strojov a zariadení i.n.	36 801	37 583	40 125	Manufacture of machinery and equipment n.e.c.
29	Výroba motorových vozidiel	60 557	65 798	70 561	Manufacture of motor vehicles
30	Výroba ostat. doprav. prostriedkov	3 989	3 919	3 584	Manufacture of other transport equipment
31	Výroba nábytku	10 471	11 224	10 376	Manufacture of furniture
32	Iná výroba	4 539	4 740	4 452	Other manufacturing
33	Oprava a inštalácia strojov	10 097	10 102	10 236	Repair and installation of machinery
35	Dodávka elektriny, plynu, pary	16 969	16 632	16 312	Electricity, gas, steam supply
36	Zber, úprava a dodávka vody	11 245	11 124	11 070	Water collection, treatment and supply
37	Čistenie a odvod odpadových vôd <sup>1)</sup>	144		139	Sewerage <sup>1)</sup>
38	Zber, spracúvanie a likv. odpadov	6 529	6 577	6 161	Waste collection, treatment and disposal activities
39	Ozdravovacie činnosti <sup>1)</sup>	108		116	Remediation activities <sup>1)</sup>

Kód	Kraj, okres	2014	2015	2016	Region, district
<b>1</b>	<b>Bratislavský</b>	<b>62 986</b>	<b>65 022</b>	<b>63 826</b>	<b>Bratislavský</b>
101	Bratislava I	7 917	7 898	7 188	Bratislava I
102	Bratislava II	20 763	20 359	19 252	Bratislava II
103	Bratislava III	5 157	5 245	5 058	Bratislava III
104	Bratislava IV	13 824	14 520	15 585	Bratislava IV
105	Bratislava V	3 585	4 009	3 721	Bratislava V
106	Malacky	8 212	8 977	9 155	Malacky
107	Pezinok	1 922	1 916	1 852	Pezinok
108	Senec	1 607	2 098	2 015	Senec
<b>2</b>	<b>Trnavský</b>	<b>44 115</b>	<b>44 170</b>	<b>45 859</b>	<b>Trnavský</b>
201	Dunajská Streda	5 041	5 460	5 646	Dunajská Streda
202	Galanta	6 443	6 203	6 754	Galanta
203	Hlohovec	3 192	3 211	3 369	Hlohovec
204	Piešťany	4 303	4 303	4 371	Piešťany
205	Senica	2 966	2 811	2 818	Senica
206	Skalica	8 571	8 968	8 968	Skalica
207	Trnava	13 600	13 214	13 934	Trnava
<b>3</b>	<b>Trenčiansky</b>	<b>66 156</b>	<b>68 326</b>	<b>71 151</b>	<b>Trenčiansky</b>
301	Bánovce nad Bebravou	5 816	6 006	6 053	Bánovce nad Bebravou
302	Ilava	8 212	8 340	8 727	Ilava
303	Myjava	2 469	2 526	2 528	Myjava
304	Nové Mesto nad Váhom	10 369	10 604	11 055	Nové Mesto nad Váhom
305	Partizánske	4 116	4 429	4 546	Partizánske
306	Považská Bystrica	4 661	4 883	5 096	Považská Bystrica
307	Prievidza	11 894	12 460	13 287	Prievidza
308	Púchov	10 203	10 388	10 476	Púchov
309	Trenčín	8 416	8 691	9 382	Trenčín

<sup>1)</sup> údaje nie sú uvedené z dôvodu ochrany dôverných dát  
data is not available due to confidential data protection

**II.2-1. Priemerný evidenčný počet zamestnancov**  
 Average number of employees

 dokončenie  
 vo fyzických osobách

 end of table  
 persons

Kód	Kraj, okres	2014	2015	2016	Region, district
<b>4</b>	<b>Nitriansky</b>	<b>44 793</b>	<b>46 114</b>	<b>48 485</b>	<b>Nitriansky</b>
401	Komárno	5 590	5 770	6 134	Komárno
402	Levice	5 968	6 488	6 411	Levice
403	Nitra	14 639	14 505	15 169	Nitra
404	Nové Zámky	5 799	6 072	6 454	Nové Zámky
405	Šaľa	3 313	3 368	3 502	Šaľa
406	Topoľčany	7 061	7 305	7 876	Topoľčany
407	Zlaté Moravce	2 425	2 607	2 939	Zlaté Moravce
<b>5</b>	<b>Žilinský</b>	<b>50 513</b>	<b>52 053</b>	<b>55 431</b>	<b>Žilinský</b>
501	Bytča	1 593	1 698	2 847	Bytča
502	Čadca	3 187	3 187	3 607	Čadca
503	Dolný Kubín	4 660	4 835	5 215	Dolný Kubín
504	Kysucké Nové Mesto	5 617	5 996	5 837	Kysucké Nové Mesto
505	Liptovský Mikuláš	4 577	4 708	4 656	Liptovský Mikuláš
506	Martín	8 598	8 681	8 470	Martín
507	Námestovo	1 837	1 972	2 199	Námestovo
508	Ružomberok	1 809	1 843	1 942	Ružomberok
509	Turčianske Teplice	389	385	584	Turčianske Teplice
510	Tvrdošín	2 698	2 728	2 968	Tvrdošín
511	Žilina	15 548	16 020	17 106	Žilina
<b>6</b>	<b>Banskobystrický</b>	<b>37 311</b>	<b>37 893</b>	<b>38 345</b>	<b>Banskobystrický</b>
601	Banská Bystrica	6 692	6 896	6 988	Banská Bystrica
602	Banská Štiavnica	3 805	3 632	3 606	Banská Štiavnica
603	Brezno	4 351	4 384	4 219	Brezno
604	Detva	2 096	2 134	2 225	Detva
605	Krupina	1 062	1 068	1 278	Krupina
606	Lučenec	3 124	3 457	2 987	Lučenec
607	Poltár	266	233	211	Poltár
608	Revúca	2 160	2 135	2 023	Revúca
609	Rimavská Sobota	3 301	3 439	3 607	Rimavská Sobota
610	Veľký Krtíš	1 037	833	1 144	Veľký Krtíš
611	Zvolen	3 527	3 588	3 648	Zvolen
612	Žarnovica	1 693	1 879	2 043	Žarnovica
613	Žiar nad Hronom	4 197	4 215	4 365	Žiar nad Hronom
<b>7</b>	<b>Prešovský</b>	<b>32 972</b>	<b>33 691</b>	<b>37 909</b>	<b>Prešovský</b>
701	Bardejov	1 425	1 459	1 669	Bardejov
702	Humenné	3 141	3 451	3 602	Humenné
703	Kežmarok	2 608	2 889	3 241	Kežmarok
704	Levoča <sup>*)</sup>		99		Levoča <sup>*)</sup>
705	Medzilaborce <sup>*)</sup>		180		Medzilaborce <sup>*)</sup>
706	Poprad	8 941	8 134	9 695	Poprad
707	Prešov	8 746	9 378	10 439	Prešov
708	Sabinov	1 686	1 549	1 774	Sabinov
709	Snina	954	1 005	1 222	Snina
710	Stará Ľubovňa	1 123	1 176	1 204	Stará Ľubovňa
711	Stropkov	1 045	1 132	1 106	Stropkov
712	Svidník	671	660	779	Svidník
713	Vranov nad Topľou	2 372	2 580	2 932	Vranov nad Topľou
<b>8</b>	<b>Košický</b>	<b>43 410</b>	<b>43 083</b>	<b>44 026</b>	<b>Košický</b>
801	Gelnica	830	776	257	Gelnica
802	Košice I	5 445	5 713	6 024	Košice I
803	Košice II	12 195	11 931	11 895	Košice II
804	Košice III <sup>*)</sup>				Košice III <sup>*)</sup>
805	Košice IV	4 756	4 856	4 896	Košice IV
806	Košice - okolie	3 294	3 428	3 745	Košice - okolie
807	Michalovce	7 514	7 375	7 160	Michalovce
808	Rožňava	2 307	2 417	2 388	Rožňava
809	Sobrance <sup>*)</sup>				Sobrance <sup>*)</sup>
810	Spišská Nová Ves	6 163	5 633	6 242	Spišská Nová Ves
811	Trebišov	754	844	1 269	Trebišov

 \*) údaje nie sú uvedené z dôvodu ochrany dôverných dát  
 data is not available due to confidential data protection

## II.2-1. Priemerný evidenčný počet zamestnancov

Average number of employees

vo fyzických osobách

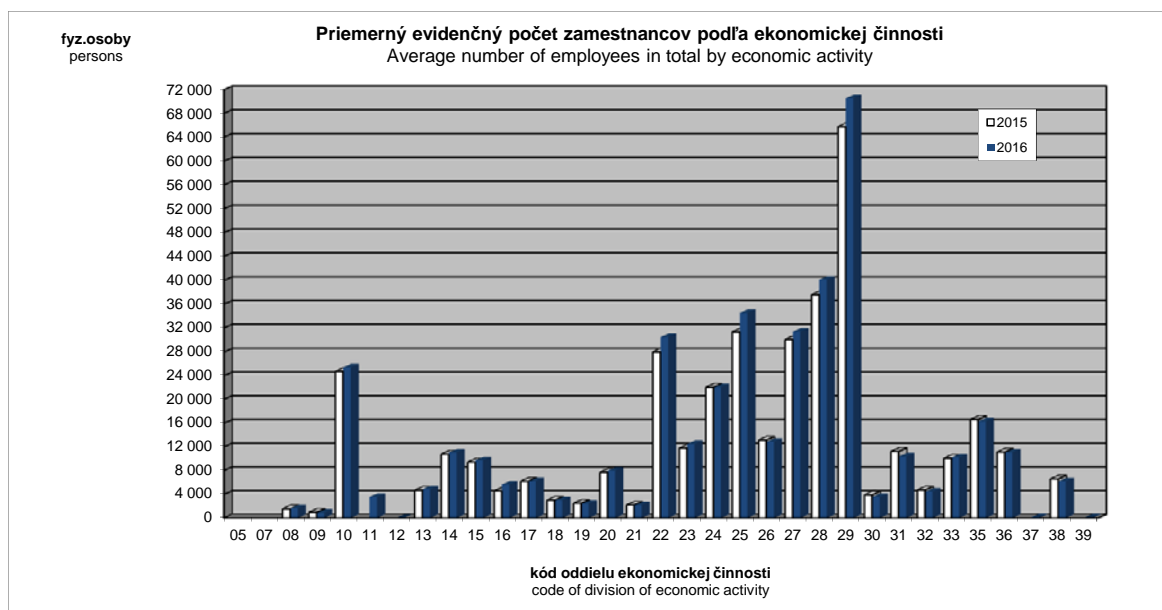
persons

Kód	Druh vlastníctva	2014	2015	2016	Kind of ownership
1	Medzinárodné - verejné <sup>1)</sup>				International with preponderance of public sector <sup>1)</sup>
2	Súkromné tuzemské	118 337	123 029	128 623	Private inland
3	Družstevné	2 051	1 959	2 038	Cooperative - owned
4	Štátne <sup>1)</sup>				State - owned <sup>1)</sup>
5	Vlast. územnej samosprávy	3 677	3 958	3 805	Municipality - owned
6	Združ., p.strany, cirkvi	-	-	-	Ownership of associations, polit.parties and churches
7	Zahraničné	197 214	205 680	216 874	Foreign
8	Medzinárodné - súkromné	45 528	43 963	43 485	International with preponderance of private sector
9	Zmiešané	-	-	-	Mixed (a combination of 1 through 8)

Kód	Kategória pracovníkov	2014	2015	2016	Category of employees
00-06	0 - 19	534	574	623	0 - 19
07	20 - 24	5 756	5 820	7 158	20 - 24
11	25 - 49	29 647	30 214	31 554	25 - 49
12	50 - 99	39 319	41 329	41 978	50 - 99
21	100 - 149	29 214	28 234	29 770	100 - 149
22	150 - 199	23 684	25 140	23 627	150 - 199
23	200 - 249	21 269	22 389	27 259	200 - 249
24	250 - 499	55 461	57 957	57 409	250 - 499
25	500 - 999	60 897	57 199	59 852	500 - 999
31	1000 - 1999	42 568	45 560	48 749	1000 - 1999
32	2000 - 2999	18 316	22 903	29 080	2000 - 2999
33	3000 - 3999	26 599	19 448	16 987	3000 - 3999
34	4000 - 4999 <sup>1)</sup>				4000 - 4999 <sup>1)</sup>
35-36	5000 - 19999 <sup>1)</sup>				5000 - 19999 <sup>1)</sup>

Kód	Hlavné priemyselné zoskupenia	2014	2015	2016	Main Industrial Groupings
A	Medzispotreba priemyselných výrobkov	169 223	170 951	178 929	Intermediate goods industries
AE	Produkcia súvisiaca s energetikou	34 835	33 962	33 160	Energy related activities
AI	Medzispotreba (okrem energii)	134 388	136 989	145 768	Intermediate goods (except energy)
B	Investičné prostriedky	128 174	134 090	141 166	Capital goods
C	Spotreba priemyselných výrobkov	78 079	78 480	78 522	Consumer goods industries
CD	Predmety dlhodobej spotreby	19 371	19 448	18 484	Consumer durables
CN	Predmety krátkodobej spotreby	58 708	59 032	60 038	Consumer non-durables

<sup>1)</sup> údaje nie sú uvedené z dôvodu ochrany dôverných dát  
data is not available due to confidential data protection



## II.2-2. Priemerná mesačná mzda zamestnanca

Average monthly wage per employee

v EUR

EUR

Kód	Štatistická klasifikácia ekonomických činností, Rev. 2 (SK NACE Rev. 2)	2014	2015	2016	Statistical Classification of Economic Activities, Rev. 2 (NACE Rev. 2)
	<b>Priemysel spolu</b>	<b>1 014</b>	<b>1 042</b>	<b>1 081</b>	<b>Industry in total</b>
05	Ťažba uhlia a lignitu <sup>1)</sup>				Mining of coal and lignite <sup>1)</sup>
07	Dobývanie kovových rúd <sup>1)</sup>				Mining of metal ores <sup>1)</sup>
08	Iná ťažba a dobývanie	930	1 006	1 038	Other mining and quarrying
09	Pomocné činnosti pri ťažbe	1 736	1 767	2 016	Mining support service activities
10	Výroba potravín	769	791	839	Manufacture of food products
11	Výroba nápojov <sup>1)</sup>			1 169	Manufacture of beverages <sup>1)</sup>
12	Výroba tabakových výrobkov <sup>1)</sup>			-	Manufacture of tobacco products <sup>1)</sup>
13	Výroba textilu	736	754	787	Manufacture of textiles
14	Výroba odevov	520	534	558	Manufacture of wearing apparel
15	Výroba kože a kožených výrobkov	665	687	712	Manufacture of leather and related products
16	Spracovanie dreva	717	734	754	Manufacture of wood
17	Výroba papiera a papier. výrobkov	1 067	1 102	1 138	Manufacture of paper and paper products
18	Tlač, reprodukcia záznam. médií	863	910	913	Printing and reproduction of recorded media
19	Výroba koks, ropných produktov	1 943	2 002	2 132	Manufacture of coke and refined petroleum products
20	Výroba chemikálií	1 070	1 144	1 167	Manufacture of chemicals
21	Výroba základ. farmaceut. výrobkov	1 075	1 102	1 140	Manufacture of basic pharmaceutical products
22	Výroba výrobkov z gumy	943	980	1 001	Manufacture of rubber products
23	Výroba ostatných nekov. výrobkov	1 059	1 106	1 145	Manufacture of other non-metallic mineral products
24	Výroba a spracovanie kovov	1 253	1 318	1 364	Manufacture of basic metals
25	Výroba kovových konštrukcií	936	978	991	Manufacture of fabricated metal products
26	Výroba počítačových výrobkov	905	947	1 000	Manufacture of computer products
27	Výroba elektrických zariadení	974	1 017	1 025	Manufacture of electrical equipment
28	Výroba strojov a zariadení i.n.	1 042	1 076	1 130	Manufacture of machinery and equipment n.e.c.
29	Výroba motorových vozidiel	1 145	1 138	1 204	Manufacture of motor vehicles
30	Výroba ostat. doprav. prostriedkov	955	964	994	Manufacture of other transport equipment
31	Výroba nábytku	797	835	862	Manufacture of furniture
32	Iná výroba	844	863	909	Other manufacturing
33	Oprava a inštalácia strojov	1 252	1 283	1 324	Repair and installation of machinery
35	Dodávka elektriny, plynu, pary	1 548	1 578	1 660	Electricity, gas, steam supply
36	Zber, úprava a dodávka vody	864	885	932	Water collection, treatment and supply
37	Čistenie a odvod odpadových vôd <sup>1)</sup>	993		1 250	Sewerage <sup>1)</sup>
38	Zber, spracúvanie a likv. odpadov	944	935	884	Waste collection, treatment and disposal activities
39	Ozdravovacie činnosti <sup>1)</sup>	720		788	Remediation activities <sup>1)</sup>

Kód	Kraj, okres	2014	2015	2016	Region, district
<b>1</b>	<b>Bratislavský</b>	<b>1 460</b>	<b>1 438</b>	<b>1 504</b>	<b>Bratislavský</b>
101	Bratislava I	1 299	940	1 221	Bratislava I
102	Bratislava II	1 573	1 585	1 648	Bratislava II
103	Bratislava III	1 279	1 352	1 390	Bratislava III
104	Bratislava IV	1 788	1 830	1 841	Bratislava IV
105	Bratislava V	1 157	1 199	1 013	Bratislava V
106	Malacky	1 218	1 258	1 280	Malacky
107	Pezinok	937	925	1 035	Pezinok
108	Senec	1 098	1 077	1 158	Senec
<b>2</b>	<b>Trnavský</b>	<b>1 016</b>	<b>1 067</b>	<b>1 122</b>	<b>Trnavský</b>
201	Dunajská Streda	831	847	902	Dunajská Streda
202	Galanta	938	990	1 039	Galanta
203	Hlohovec	1 059	1 068	1 136	Hlohovec
204	Piešťany	927	941	988	Piešťany
205	Senica	856	933	1 017	Senica
206	Skalica	1 092	1 106	1 148	Skalica
207	Trnava	1 129	1 238	1 294	Trnava
<b>3</b>	<b>Trenčiansky</b>	<b>917</b>	<b>957</b>	<b>1 008</b>	<b>Trenčiansky</b>
301	Bánovce nad Bebravou	783	839	900	Bánovce nad Bebravou
302	Ilava	948	1 002	1 067	Ilava
303	Myjava	899	967	996	Myjava
304	Nové Mesto nad Váhom	1 039	1 074	1 110	Nové Mesto nad Váhom
305	Partizánske	694	728	774	Partizánske
306	Považská Bystrica	1 061	1 085	1 109	Považská Bystrica
307	Prievidza	887	921	952	Prievidza
308	Púchov	932	985	1 085	Púchov
309	Trenčín	885	914	961	Trenčín

<sup>1)</sup> údaje nie sú uvedené z dôvodu ochrany dôverných dát  
data is not available due to confidential data protection



## II.2-2. Priemerná mesačná mzda zamestnanca

Average monthly wage per employee

dokončenie  
v EURend of table  
EUR

Kód	Kraj, okres	2014	2015	2016	Region, district
<b>4</b>	<b>Nitriansky</b>	<b>870</b>	<b>905</b>	<b>954</b>	<b>Nitriansky</b>
401	Komárno	750	777	812	Komárno
402	Levice	885	896	959	Levice
403	Nitra	913	961	996	Nitra
404	Nové Zámky	805	825	868	Nové Zámky
405	Šafa	1 112	1 132	1 144	Šafa
406	Topoľčany	790	847	950	Topoľčany
407	Zlaté Moravce	899	951	997	Zlaté Moravce
<b>5</b>	<b>Žilinský</b>	<b>976</b>	<b>1 023</b>	<b>1 056</b>	<b>Žilinský</b>
501	Bytča	774	804	926	Bytča
502	Čadca	609	678	697	Čadca
503	Dolný Kubín	883	915	955	Dolný Kubín
504	Kysucké Nové Mesto	1 219	1 247	1 342	Kysucké Nové Mesto
505	Liptovský Mikuláš	859	884	910	Liptovský Mikuláš
506	Martin	917	980	1 018	Martin
507	Námestovo	723	823	846	Námestovo
508	Ružomberok	1 281	1 278	1 289	Ružomberok
509	Turčianske Teplice	900	984	899	Turčianske Teplice
510	Tvrdošín	825	843	859	Tvrdošín
511	Žilina	1 101	1 153	1 186	Žilina
<b>6</b>	<b>Banskobystrický</b>	<b>867</b>	<b>886</b>	<b>916</b>	<b>Banskobystrický</b>
601	Banská Bystrica	882	913	951	Banská Bystrica
602	Banská Štiavnica	793	811	894	Banská Štiavnica
603	Brezno	931	964	986	Brezno
604	Detva	930	911	914	Detva
605	Krupina	729	783	822	Krupina
606	Lučenec	806	815	765	Lučenec
607	Poltár	725	747	676	Poltár
608	Revúca	787	802	843	Revúca
609	Rimavská Sobota	557	577	612	Rimavská Sobota
610	Veľký Krtíš	619	564	620	Veľký Krtíš
611	Zvolen	970	993	1 034	Zvolen
612	Žarnovica	1 059	1 055	1 108	Žarnovica
613	Žiar nad Hronom	1 086	1 095	1 128	Žiar nad Hronom
<b>7</b>	<b>Prešovský</b>	<b>771</b>	<b>791</b>	<b>822</b>	<b>Prešovský</b>
701	Bardejov	598	658	655	Bardejov
702	Humenné	798	786	837	Humenné
703	Kežmarok	726	771	779	Kežmarok
704	Levoča <sup>*)</sup>		821		Levoča <sup>*)</sup>
705	Medzilaborce <sup>*)</sup>		692		Medzilaborce <sup>*)</sup>
706	Poprad	866	885	918	Poprad
707	Prešov	795	820	869	Prešov
708	Sabinov	737	777	757	Sabinov
709	Snina	606	621	655	Snina
710	Stará Ľubovňa	671	715	735	Stará Ľubovňa
711	Stropkov	711	745	762	Stropkov
712	Svidník	569	544	563	Svidník
713	Vranov nad Topľou	665	696	709	Vranov nad Topľou
<b>8</b>	<b>Košický</b>	<b>1 020</b>	<b>1 058</b>	<b>1 082</b>	<b>Košický</b>
801	Gelnica	657	683	694	Gelnica
802	Košice I	906	952	956	Košice I
803	Košice II	1 502	1 570	1 600	Košice II
804	Košice III <sup>*)</sup>				Košice III <sup>*)</sup>
805	Košice IV	852	873	898	Košice IV
806	Košice - okolie	980	1 007	1 022	Košice - okolie
807	Michalovce	749	767	812	Michalovce
808	Rožňava	913	953	993	Rožňava
809	Sobrance <sup>*)</sup>				Sobrance <sup>*)</sup>
810	Spišská Nová Ves	797	820	845	Spišská Nová Ves
811	Trebišov	620	666	701	Trebišov

\*) údaje nie sú uvedené z dôvodu ochrany dôverných dát  
data is not available due to confidential data protection

## II.2-2. Priemerná mesačná mzda zamestnanca

Average monthly wage per employee

v EUR

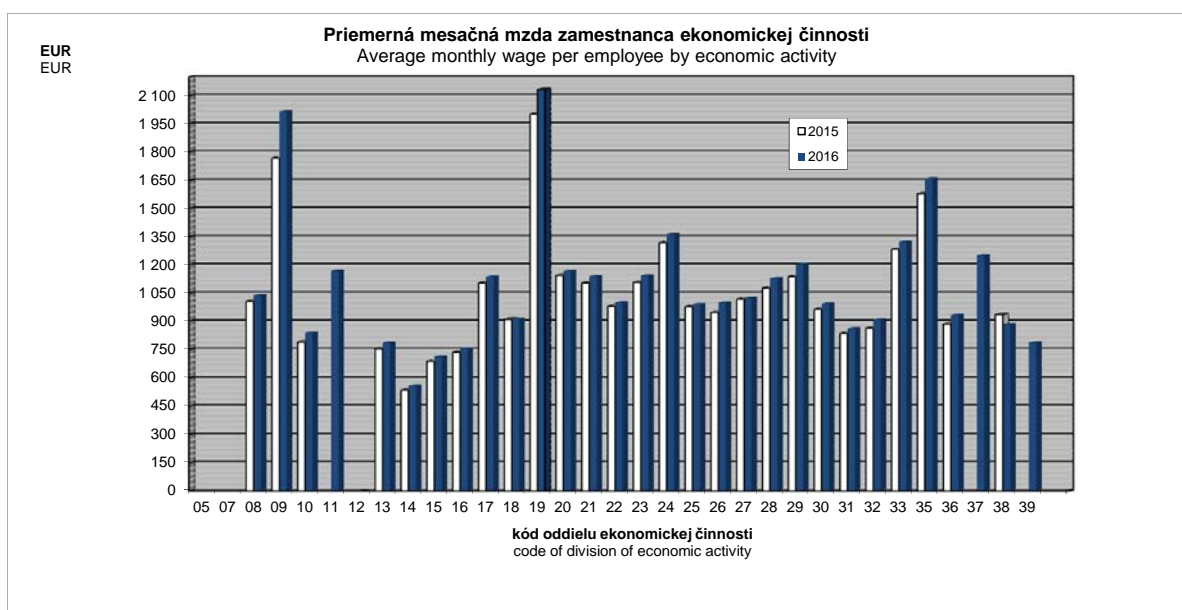
EUR

Kód	Druh vlastníctva	2014	2015	2016	Kind of ownership
1	Medzinárodné - verejné <sup>*)</sup>				International with preponderance of public sector <sup>*)</sup>
2	Súkromné tuzemské	867	904	942	Private inland
3	Družstevné	682	710	735	Cooperative - owned
4	Štátne <sup>*)</sup>				State - owned <sup>*)</sup>
5	Vlast. územnej samosprávy	943	945	983	Municipality - owned
6	Združ., p.strany, cirkvi	-	-	-	Ownership of associations, polit.parties and churches
7	Zahraničné	1 079	1 097	1 142	Foreign
8	Medzinárodné - súkromné	1 120	1 168	1 203	International with preponderance of private sector
9	Zmiešané	-	-	-	Mixed (a combination of 1 through 8)

Kód	Kategória pracovníkov	2014	2015	2016	Category of employees
00-06	0 - 19	1 154	1 182	1 337	0 - 19
07	20 - 24	731	766	823	20 - 24
11	25 - 49	832	855	881	25 - 49
12	50 - 99	881	903	933	50 - 99
21	100 - 149	904	954	966	100 - 149
22	150 - 199	935	935	1 015	150 - 199
23	200 - 249	884	947	968	200 - 249
24	250 - 499	918	977	1 040	250 - 499
25	500 - 999	1 079	1 090	1 090	500 - 999
31	1000 - 1999	1 014	1 052	1 079	1000 - 1999
32	2000 - 2999	1 003	1 169	1 199	2000 - 2999
33	3000 - 3999	1 139	881	1 222	3000 - 3999
34	4000 - 4999 <sup>*)</sup>				4000 - 4999 <sup>*)</sup>
35-36	5000 - 19999 <sup>*)</sup>				5000 - 19999 <sup>*)</sup>

Kód	Hlavné priemyselné zoskupenia	2014	2015	2016	Main Industrial Groupings
A	Medzispotreba priemyselných výrobkov	1 076	1 112	1 137	Intermediate goods industries
AE	Produkcia súvisiaca s energetikou	1 278	1 305	1 377	Energy related activities
AI	Medzispotreba (okrem energii)	1 024	1 064	1 083	Intermediate goods (except energy)
B	Investičné prostriedky	1 087	1 105	1 162	Capital goods
C	Spotreba priemyselných výrobkov	769	793	824	Consumer goods industries
CD	Predmety dlhodobej spotreby	874	899	935	Consumer durables
CN	Predmety krátkodobej spotreby	734	758	790	Consumer non-durables

<sup>\*)</sup> údaje nie sú uvedené z dôvodu ochrany dôverných dát  
data is not available due to confidential data protection



**II.2-3. Produktivita práce zamestnanca <sup>\*)</sup>**  
 Labour productivity per employee <sup>\*\*)</sup>

v EUR

EUR

Kód	Štatistická klasifikácia ekonomických činností, Rev. 2 (SK NACE Rev. 2)	2014	2015	2016	Statistical Classification of Economic Activities, Rev. 2 (NACE Rev. 2)
	<b>Priemysel spolu</b>	<b>193 612</b>	<b>200 892</b>	<b>197 055</b>	<b>Industry in total</b>
05	Ťažba uhlia a lignitu <sup>*)</sup>				Mining of coal and lignite <sup>*)</sup>
07	Dobývanie kovových rúd <sup>*)</sup>				Mining of metal ores <sup>*)</sup>
08	Iná ťažba a dobývanie	76 453	98 443	88 220	Other mining and quarrying
09	Pomocné činnosti pri ťažbe	259 365	253 529	231 132	Mining support service activities
10	Výroba potravín	130 207	125 438	121 896	Manufacture of food products
11	Výroba nápojov <sup>*)</sup>			169 095	Manufacture of beverages <sup>*)</sup>
12	Výroba tabakových výrobkov <sup>*)</sup>			-	Manufacture of tobacco products <sup>*)</sup>
13	Výroba textíliu	61 852	65 324	64 038	Manufacture of textiles
14	Výroba odevov	24 184	25 181	25 110	Manufacture of wearing apparel
15	Výroba kože a kožených výrobkov	61 509	61 550	60 147	Manufacture of leather and related products
16	Spracovanie dreva	107 570	109 628	104 420	Manufacture of wood
17	Výroba papiera a papier. výrobkov	204 561	211 310	209 219	Manufacture of paper and paper products
18	Tlač, reprodukcia záznam. médií	78 370	81 397	81 313	Printing and reproduction of recorded media
19	Výroba koksu, ropných produktov	1 483 946	1 379 314	1 216 428	Manufacture of coke and refined petroleum products
20	Výroba chemikálií	203 783	213 620	196 586	Manufacture of chemicals
21	Výroba zákl. farmaceut. výrobkov	89 633	93 449	80 596	Manufacture of basic pharmaceutical products
22	Výroba výrobkov z gumy	146 610	146 579	145 008	Manufacture of rubber products
23	Výroba ostatných nekov. výrobkov	110 392	121 185	122 654	Manufacture of other non-metallic mineral products
24	Výroba a spracovanie kovov	174 724	178 966	171 054	Manufacture of basic metals
25	Výroba kovových konštrukcií	117 295	120 329	112 339	Manufacture of fabricated metal products
26	Výroba počítačových výrobkov	423 914	444 497	449 542	Manufacture of computer products
27	Výroba elektrických zariadení	113 109	114 379	110 194	Manufacture of electrical equipment
28	Výroba strojov a zariadení i.n.	103 954	109 970	111 259	Manufacture of machinery and equipment n.e.c.
29	Výroba motorových vozidiel	350 554	373 722	365 879	Manufacture of motor vehicles
30	Výroba ostat. doprav. prostriedkov	91 106	95 958	79 827	Manufacture of other transport equipment
31	Výroba nábytku	67 274	71 573	75 579	Manufacture of furniture
32	Iná výroba	77 334	73 221	74 179	Other manufacturing
33	Oprava a inštalácia strojov	101 672	111 102	101 660	Repair and installation of machinery
35	Dodávka elektriny, plynu, pary	618 280	649 738	688 441	Electricity, gas, steam supply
36	Zber, úprava a dodávka vody	42 271	42 626	43 123	Water collection, treatment and supply
37	Čistenie a odvod odpadových vôd <sup>*)</sup>	65 077		76 663	Sewerage <sup>*)</sup>
38	Zber, spracúvanie a likv. odpadov	53 935	60 076	62 402	Waste collection, treatment and disposal activities
39	Ozdravovacie činnosti <sup>*)</sup>	40 556		41 868	Remediation activities <sup>*)</sup>

Kód	Kraj, okres	2014	2015	2016	Region, district
<b>1</b>	<b>Bratislavský</b>	<b>399 808</b>	<b>408 877</b>	<b>401 375</b>	<b>Bratislavský</b>
101	Bratislava I	373 694	369 367	375 695	Bratislava I
102	Bratislava II	546 435	540 448	536 024	Bratislava II
103	Bratislava III	151 992	157 634	152 155	Bratislava III
104	Bratislava IV	525 052	580 379	565 927	Bratislava IV
105	Bratislava V	227 387	267 528	180 982	Bratislava V
106	Malacky	203 914	213 248	208 721	Malacky
107	Pezinok	112 837	92 918	94 935	Pezinok
108	Senec	80 713	117 680	123 210	Senec
<b>2</b>	<b>Trnavský</b>	<b>242 669</b>	<b>251 784</b>	<b>249 263</b>	<b>Trnavský</b>
201	Dunajská Streda	81 192	104 670	116 456	Dunajská Streda
202	Galanta	574 694	542 344	516 831	Galanta
203	Hlohovec	219 067	222 575	209 168	Hlohovec
204	Piešťany	144 024	140 484	125 784	Piešťany
205	Senica	155 029	182 701	193 287	Senica
206	Skalica	130 715	128 691	125 893	Skalica
207	Trnava	271 628	317 746	312 529	Trnava
<b>3</b>	<b>Trenčiansky</b>	<b>119 641</b>	<b>121 576</b>	<b>121 926</b>	<b>Trenčiansky</b>
301	Bánovce nad Bebravou	77 653	81 234	85 361	Bánovce nad Bebravou
302	Ilava	135 089	138 681	130 478	Ilava
303	Myjava	71 823	73 455	68 388	Myjava
304	Nové Mesto nad Váhom	142 351	141 900	137 643	Nové Mesto nad Váhom
305	Partizánske	59 651	59 544	63 179	Partizánske
306	Považská Bystrica	165 066	161 669	161 320	Považská Bystrica
307	Prievidza	84 722	89 431	92 176	Prievidza
308	Púchov	188 463	196 559	206 101	Púchov
309	Trenčín	89 734	87 777	88 679	Trenčín

<sup>\*)</sup> údaje nie sú uvedené z dôvodu ochrany dôverných dát  
 data is not available due to confidential data protection

<sup>\*\*)</sup> produktivita práce z tržieb za vlastné výkony a tovar  
 labour productivity of turnover for own performances and goods

## II.2-3. Produktivita práce zamestnanca \*\*)

Labour productivity per employee \*\*)

dokončenie  
v EURend of table  
EUR

Kód	Kraj, okres	2014	2015	2016	Region, district
<b>4</b>	<b>Nitriansky</b>	<b>129 004</b>	<b>133 000</b>	<b>126 527</b>	<b>Nitriansky</b>
401	Komárno	124 709	122 508	120 028	Komárno
402	Levice	100 685	98 789	92 949	Levice
403	Nitra	171 667	183 019	168 328	Nitra
404	Nové Zámky	75 715	73 686	80 425	Nové Zámky
405	Šaľa	190 527	201 659	168 176	Šaľa
406	Topoľčany	77 760	85 372	94 699	Topoľčany
407	Zlaté Moravce	143 643	145 968	134 494	Zlaté Moravce
<b>5</b>	<b>Žilinský</b>	<b>236 445</b>	<b>254 405</b>	<b>262 440</b>	<b>Žilinský</b>
501	Bytča	93 881	104 881	110 788	Bytča
502	Čadca	56 189	63 472	60 848	Čadca
503	Dolný Kubín	95 360	97 490	95 700	Dolný Kubín
504	Kysucké Nové Mesto	112 709	120 845	124 021	Kysucké Nové Mesto
505	Liptovský Mikuláš	104 185	100 775	100 382	Liptovský Mikuláš
506	Martin	91 699	98 795	99 651	Martin
507	Námestovo	120 849	221 957	226 305	Námestovo
508	Ružomberok	294 362	309 220	293 647	Ružomberok
509	Turčianske Teplice	90 804	94 172	86 239	Turčianske Teplice
510	Tvrdošín	90 647	99 542	105 171	Tvrdošín
511	Žilina	529 820	562 979	587 385	Žilina
<b>6</b>	<b>Banskobystrický</b>	<b>91 730</b>	<b>93 614</b>	<b>88 641</b>	<b>Banskobystrický</b>
601	Banská Bystrica	84 440	89 559	89 955	Banská Bystrica
602	Banská Štiavnica	26 012	22 204	24 188	Banská Štiavnica
603	Brezno	76 750	75 799	68 376	Brezno
604	Detva	59 256	60 735	62 283	Detva
605	Krupina	56 828	59 611	78 904	Krupina
606	Lučenec	130 273	98 878	94 213	Lučenec
607	Poltár	39 885	40 831	41 327	Poltár
608	Revúca	64 211	65 686	67 971	Revúca
609	Rimavská Sobota	39 755	39 075	38 750	Rimavská Sobota
610	Veľký Krtíš	75 479	53 249	47 244	Veľký Krtíš
611	Zvolen	167 871	175 713	165 057	Zvolen
612	Žarnovica	120 853	120 182	109 726	Žarnovica
613	Žiar nad Hronom	161 440	189 053	162 066	Žiar nad Hronom
<b>7</b>	<b>Prešovský</b>	<b>87 619</b>	<b>92 128</b>	<b>95 287</b>	<b>Prešovský</b>
701	Bardejov	63 092	68 208	64 476	Bardejov
702	Humenné	106 004	107 340	114 633	Humenné
703	Kežmarok	93 392	98 365	92 114	Kežmarok
704	Levoča *)		33 031		Levoča *)
705	Medzilaborce *)		59 673		Medzilaborce *)
706	Poprad	98 917	108 291	122 191	Poprad
707	Prešov	89 791	91 960	93 223	Prešov
708	Sabinov	67 069	61 180	65 580	Sabinov
709	Snina	86 674	103 295	102 811	Snina
710	Stará Ľubovňa	85 273	85 043	73 096	Stará Ľubovňa
711	Stropkov	31 541	33 033	38 369	Stropkov
712	Svidník	27 785	28 029	30 167	Svidník
713	Vranov nad Topľou	84 529	92 298	78 299	Vranov nad Topľou
<b>8</b>	<b>Košický</b>	<b>142 203</b>	<b>148 030</b>	<b>145 280</b>	<b>Košický</b>
801	Gelnica	24 820	29 044	46 589	Gelnica
802	Košice I	140 922	166 904	152 674	Košice I
803	Košice II	199 947	194 203	189 640	Košice II
804	Košice III *)				Košice III *)
805	Košice IV	105 894	110 611	115 933	Košice IV
806	Košice - okolie	222 513	267 073	277 214	Košice - okolie
807	Michalovce	107 944	93 186	91 344	Michalovce
808	Rožňava	155 418	178 113	173 002	Rožňava
809	Sobrance *)				Sobrance *)
810	Spišská Nová Ves	77 881	77 665	70 807	Spišská Nová Ves
811	Trebišov	68 790	77 906	65 095	Trebišov

\*) údaje nie sú uvedené z dôvodu ochrany dôverných dát  
data is not available due to confidential data protection\*\*) produktivita práce z tržieb za vlastné výkony a tovar  
labour productivity of turnover for own performances and goods

## II.2-3. Produktivita práce zamestnanca \*\*)

Labour productivity per employee \*\*)

v EUR

EUR

Kód	Druh vlastníctva	2014	2015	2016	Kind of ownership
1	Medzinárodné - verejné <sup>1)</sup>				International with preponderance of public sector <sup>1)</sup>
2	Súkromné tuzemské	108 798	112 454	112 378	Private inland
3	Družstevné	30 844	31 848	33 226	Cooperative - owned
4	Státne <sup>1)</sup>				State - owned <sup>1)</sup>
5	Vlast. územnej samosprávy	82 951	81 386	80 253	Municipality - owned
6	Združ., p.strany, cirkvi	-	-	-	Ownership of associations, polit.parties and churches
7	Zahraničné	222 889	230 455	226 164	Foreign
8	Medzinárodné - súkromné	301 754	312 704	298 434	International with preponderance of private sector
9	Zmiešané	-	-	-	Mixed (a combination of 1 through 8)

Kód	Katégoria pracovníkov	2014	2015	2016	Category of employees
00-06	0 - 19	1 807 728	1 770 584	2 360 198	0 - 19
07	20 - 24	130 249	138 142	87 543	20 - 24
11	25 - 49	120 347	126 002	130 973	25 - 49
12	50 - 99	121 834	108 294	94 462	50 - 99
21	100 - 149	125 730	151 774	114 023	100 - 149
22	150 - 199	123 690	143 740	199 115	150 - 199
23	200 - 249	107 718	111 719	120 038	200 - 249
24	250 - 499	146 048	156 419	153 667	250 - 499
25	500 - 999	190 694	194 395	187 445	500 - 999
31	1000 - 1999	226 169	229 785	224 578	1000 - 1999
32	2000 - 2999	247 441	373 240	294 845	2000 - 2999
33	3000 - 3999	378 173	319 650	474 658	3000 - 3999
34	4000 - 4999 <sup>1)</sup>				4000 - 4999 <sup>1)</sup>
35-36	5000 - 19999 <sup>1)</sup>				5000 - 19999 <sup>1)</sup>

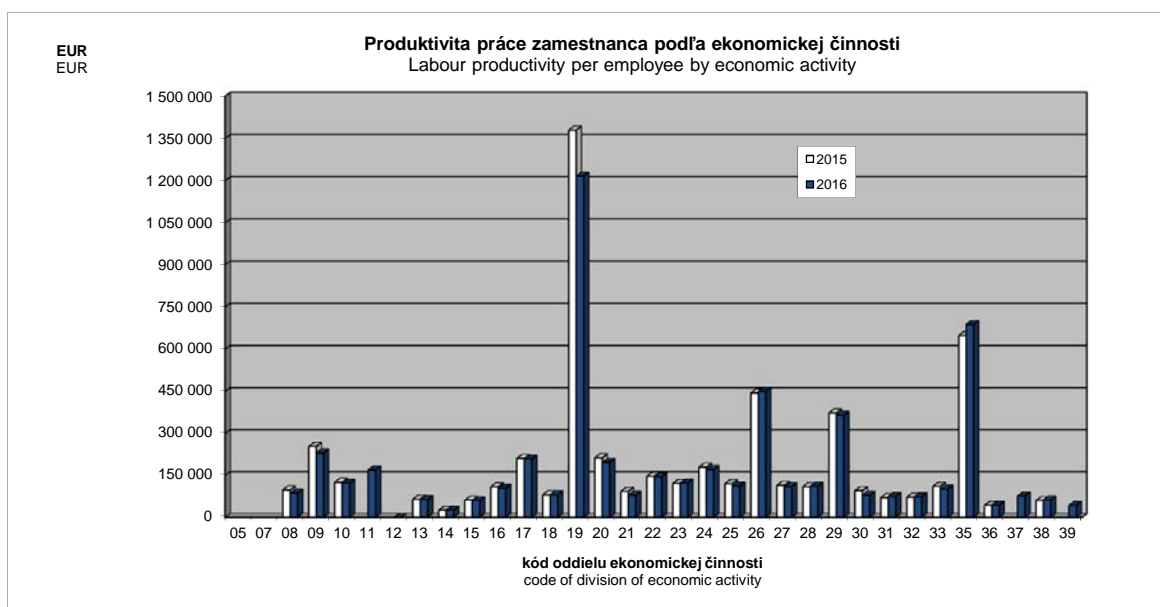
Kód	Hlavné priemyselné zoskupenia	2014	2015	2016	Main Industrial Groupings
A	Medzispotreba priemyselných výrobkov	202 058	201 786	193 503	Intermediate goods industries
AE	Produkcja súvisiaca s energetikou	431 807	436 816	444 412	Energy related activities
AI	Medzispotreba (okrem energii)	142 505	143 517	136 424	Intermediate goods (except energy)
B	Investičné prostriedky	221 708	243 043	240 663	Capital goods
C	Spotreba priemyselných výrobkov	141 308	139 176	137 759	Consumer goods industries
CD	Predmety dlhodobej spotreby	304 043	296 111	308 087	Consumer durables
CN	Predmety krátkodobej spotreby	87 614	87 474	85 321	Consumer non-durables

\*) údaje nie sú uvedené z dôvodu ochrany dôverných dát

data is not available due to confidential data protection

\*\*) produktivita práce z tržieb za vlastné výkony a tovar

labour productivity of turnover for own performances and goods



**II.3-1. Produkcia**  
 Production

v EUR

EUR

Kód	Štatistická klasifikácia ekonomických činností, Rev. 2 (SK NACE Rev. 2)	2014	2015	2016	Statistical Classification of Economic Activities, Rev. 2 (NACE Rev. 2)
	<b>Priemysel spolu</b>	<b>70 748 307 160</b>	<b>74 489 685 278</b>	<b>75 631 927 989</b>	<b>Industry in total</b>
05	Ťažba uhlia a lignitu <sup>1)</sup>				Mining of coal and lignite <sup>1)</sup>
07	Dobývanie kovových rúd <sup>1)</sup>				Mining of metal ores <sup>1)</sup>
08	Iná ťažba a dobývanie	112 794 990	151 475 440	145 019 871	Other mining and quarrying
09	Pomocné činnosti pri ťažbe	239 812 221	241 542 754	201 316 862	Mining support service activities
10	Výroba potravín	2 556 735 059	2 542 868 561	2 590 231 809	Manufacture of food products
11	Výroba nápojov <sup>1)</sup>			563 385 780	Manufacture of beverages <sup>1)</sup>
12	Výroba tabakových výrobkov <sup>1)</sup>			-	Manufacture of tobacco products <sup>1)</sup>
13	Výroba textíl	278 267 316	296 295 112	303 569 962	Manufacture of textiles
14	Výroba odevov	254 787 730	255 205 978	266 815 853	Manufacture of wearing apparel
15	Výroba kože a kožených výrobkov	572 307 679	572 046 422	580 887 279	Manufacture of leather and related products
16	Spracovanie dreva	469 414 579	474 468 486	557 552 664	Manufacture of wood
17	Výroba papiera a papier. výrobkov	1 150 240 533	1 239 127 103	1 236 637 459	Manufacture of paper and paper products
18	Tlač, reprodukcia záznam. médií	251 791 591	244 782 850	236 928 239	Printing and reproduction of recorded media
19	Výroba koksu, ropných produktov	3 825 996 192	3 312 772 681	2 854 492 685	Manufacture of coke and refined petroleum products
20	Výroba chemikálií	1 565 738 870	1 500 661 022	1 407 052 404	Manufacture of chemicals
21	Výroba základ. farmaceut. výrobkov	202 993 810	210 186 256	172 438 594	Manufacture of basic pharmaceutical products
22	Výroba výrobkov z gumy	3 588 571 429	3 838 985 555	4 120 173 778	Manufacture of rubber products
23	Výroba ostatných nekov. výrobkov	1 273 637 755	1 335 855 062	1 432 782 972	Manufacture of other non-metallic mineral products
24	Výroba a spracovanie kovov	3 993 785 591	3 859 914 002	3 775 666 340	Manufacture of basic metals
25	Výroba kovových konštrukcií	3 399 596 482	3 603 228 755	3 760 362 820	Manufacture of fabricated metal products
26	Výroba počítačových výrobkov	5 730 272 975	5 543 828 914	5 564 867 228	Manufacture of computer products
27	Výroba elektrických zariadení	3 087 479 785	3 270 898 080	3 301 664 490	Manufacture of electrical equipment
28	Výroba strojov a zariadení i.n.	3 690 739 753	4 004 085 264	4 284 188 243	Manufacture of machinery and equipment n.e.c.
29	Výroba motorových vozidiel	20 970 942 134	24 272 181 558	25 673 492 207	Manufacture of motor vehicles
30	Výroba ostat. doprav. prostriedkov	373 112 871	389 478 417	301 509 825	Manufacture of other transport equipment
31	Výroba nábytku	713 117 948	767 788 874	730 373 728	Manufacture of furniture
32	Iná výroba	328 156 297	329 199 376	306 668 073	Other manufacturing
33	Oprava a inštalácia strojov	993 363 275	1 098 479 199	1 005 045 567	Repair and installation of machinery
35	Dodávka elektriny, plynu, pary	9 538 829 260	9 508 583 307	9 297 364 931	Electricity, gas, steam supply
36	Zber, úprava a dodávka vody	492 279 334	487 603 335	489 678 640	Water collection, treatment and supply
37	Čistenie a odvod odpadových vôd <sup>1)</sup>	9 144 570		10 758 732	Sewerage <sup>1)</sup>
38	Zber, spracúvanie a likv. odpadov	340 834 782	369 631 638	337 812 266	Waste collection, treatment and disposal activities
39	Ozdravovacie činnosti <sup>1)</sup>	4 379 688		4 709 775	Remediation activities <sup>1)</sup>

Kód	Kraj, okres	2014	2015	2016	Region, district
<b>1</b>	<b>Bratislavský</b>	<b>24 074 827 533</b>	<b>25 072 690 521</b>	<b>23 748 655 626</b>	<b>Bratislavský</b>
101	Bratislava I	2 793 958 157	2 848 007 716	2 324 881 674	Bratislava I
102	Bratislava II	10 488 360 001	9 776 830 453	8 907 740 195	Bratislava II
103	Bratislava III	685 981 919	715 967 731	670 563 057	Bratislava III
104	Bratislava IV	7 345 455 029	8 485 644 989	8 960 540 868	Bratislava IV
105	Bratislava V	799 863 046	1 014 048 876	614 388 730	Bratislava V
106	Malacky	1 640 749 194	1 849 558 469	1 889 875 012	Malacky
107	Pezinok	203 923 786	165 909 837	165 159 272	Pezinok
108	Senec	116 536 401	216 722 450	215 506 818	Senec
<b>2</b>	<b>Trnavský</b>	<b>10 221 366 474</b>	<b>10 589 967 289</b>	<b>10 983 668 376</b>	<b>Trnavský</b>
201	Dunajská Streda	390 585 817	519 387 379	596 947 121	Dunajská Streda
202	Galanta	3 581 925 727	3 265 570 371	3 392 905 716	Galanta
203	Hlohovec	671 475 385	683 389 662	680 721 277	Hlohovec
204	Piešťany	382 849 696	379 063 199	423 368 715	Piešťany
205	Senica	451 941 203	502 520 222	530 688 660	Senica
206	Skalica	1 117 617 231	1 147 458 741	1 122 830 864	Skalica
207	Trnava	3 624 971 415	4 092 577 715	4 236 206 023	Trnava
<b>3</b>	<b>Trenčiansky</b>	<b>7 266 435 826</b>	<b>7 726 186 748</b>	<b>8 113 293 071</b>	<b>Trenčiansky</b>
301	Bánovce nad Bebravou	430 290 676	471 265 927	514 094 816	Bánovce nad Bebravou
302	Ilava	890 936 554	986 959 762	968 058 898	Ilava
303	Myjava	170 014 594	177 720 327	169 737 642	Myjava
304	Nové Mesto nad Váhom	1 429 469 792	1 466 779 162	1 475 395 654	Nové Mesto nad Váhom
305	Partizánske	244 193 098	261 779 211	283 805 424	Partizánske
306	Považská Bystrica	735 176 576	759 290 103	799 429 504	Považská Bystrica
307	Prievidza	934 901 380	1 029 547 118	1 142 548 386	Prievidza
308	Púchov	1 800 454 182	1 903 839 313	2 042 651 656	Púchov
309	Trenčín	630 998 974	669 005 825	717 571 091	Trenčín

<sup>1)</sup> údaje nie sú uvedené z dôvodu ochrany dôverných dát  
 data is not available due to confidential data protection

**II.3-1. Produkcia**  
 Production

 dokončenie  
 v EUR

 end of table  
 EUR

Kód	Kraj, okres	2014	2015	2016	Region, district
<b>4</b>	<b>Nitriansky</b>	<b>5 415 075 907</b>	<b>5 739 536 062</b>	<b>5 752 530 646</b>	<b>Nitriansky</b>
401	Komárno	681 511 061	692 044 160	716 157 670	Komárno
402	Levice	566 076 783	607 617 705	565 744 177	Levice
403	Nitra	2 360 085 710	2 462 455 177	2 358 729 438	Nitra
404	Nové Zámky	414 515 474	423 129 651	498 705 225	Nové Zámky
405	Šaľa	563 923 156	629 319 572	561 392 886	Šaľa
406	Topoľčany	523 465 351	593 220 219	716 922 792	Topoľčany
407	Zlaté Moravce	305 498 372	331 749 578	334 878 458	Zlaté Moravce
<b>5</b>	<b>Žilinský</b>	<b>11 599 075 363</b>	<b>12 819 215 119</b>	<b>14 057 395 670</b>	<b>Žilinský</b>
501	Bytča	150 319 485	175 825 832	311 171 900	Bytča
502	Čadca	165 816 148	186 620 937	200 805 252	Čadca
503	Dolný Kubín	413 488 804	450 004 617	481 417 246	Dolný Kubín
504	Kysucké Nové Mesto	631 438 066	721 125 308	713 168 466	Kysucké Nové Mesto
505	Liptovský Mikuláš	456 753 116	444 904 096	439 415 925	Liptovský Mikuláš
506	Martin	778 654 539	839 735 973	778 685 493	Martin
507	Námestovo	227 071 432	440 516 641	494 023 730	Námestovo
508	Ružomberok	537 567 555	568 542 046	565 842 969	Ružomberok
509	Turčianske Teplice	34 236 361	35 013 116	47 570 587	Turčianske Teplice
510	Tvrdošín	238 994 700	262 473 559	304 868 029	Tvrdošín
511	Žilina	7 964 735 157	8 694 452 994	9 720 426 073	Žilina
<b>6</b>	<b>Banskobystrický</b>	<b>3 331 779 225</b>	<b>3 418 301 675</b>	<b>3 235 787 318</b>	<b>Banskobystrický</b>
601	Banská Bystrica	540 206 895	601 697 851	593 331 859	Banská Bystrica
602	Banská Štiavnica	106 229 498	88 136 842	93 078 170	Banská Štiavnica
603	Brezno	346 270 957	328 049 763	291 862 331	Brezno
604	Detva	128 558 510	128 327 848	134 936 960	Detva
605	Krupina	58 530 454	54 536 621	66 023 973	Krupina
606	Lučenec	394 117 730	333 617 915	272 960 372	Lučenec
607	Poltár	10 834 707	9 632 815	8 756 807	Poltár
608	Revúca	142 107 404	138 085 368	133 482 615	Revúca
609	Rimavská Sobota	113 403 567	116 230 444	122 413 616	Rimavská Sobota
610	Veľký Krtíš	76 672 984	45 016 589	54 464 789	Veľký Krtíš
611	Zvolen	550 887 448	583 584 308	558 951 525	Zvolen
612	Žarnovica	185 184 202	211 532 452	211 371 878	Žarnovica
613	Žiar nad Hronom	678 774 869	779 852 859	694 152 423	Žiar nad Hronom
<b>7</b>	<b>Prešovský</b>	<b>2 747 014 074</b>	<b>2 896 566 736</b>	<b>3 397 259 262</b>	<b>Prešovský</b>
701	Bardejov	86 540 521	95 299 565	102 062 898	Bardejov
702	Humenné	341 222 116	365 825 932	383 559 919	Humenné
703	Kežmarok	215 863 886	251 701 952	270 714 874	Kežmarok
704	Levoča <sup>1)</sup>		3 212 057		Levoča <sup>1)</sup>
705	Medzilaborce <sup>1)</sup>		10 578 211		Medzilaborce <sup>1)</sup>
706	Poprad	842 912 895	830 820 475	1 151 037 655	Poprad
707	Prešov	755 964 528	818 559 923	933 689 280	Prešov
708	Sabinov	106 954 615	87 578 512	104 001 734	Sabinov
709	Snina	59 059 166	63 587 832	76 810 063	Snina
710	Stará Ľubovňa	84 841 088	91 530 382	84 405 553	Stará Ľubovňa
711	Stropkov	36 460 467	41 152 728	45 169 780	Stropkov
712	Svidník	19 532 694	17 229 490	23 272 259	Svidník
713	Vranov nad Topľou	188 470 095	219 489 677	214 581 672	Vranov nad Topľou
<b>8</b>	<b>Košický</b>	<b>6 092 732 758</b>	<b>6 227 221 128</b>	<b>6 343 338 020</b>	<b>Košický</b>
801	Gelnica	21 236 238	22 309 323	10 975 967	Gelnica
802	Košice I	772 717 399	960 494 891	928 261 172	Košice I
803	Košice II	2 465 064 474	2 283 081 441	2 287 200 957	Košice II
804	Košice III <sup>1)</sup>				Košice III <sup>1)</sup>
805	Košice IV	486 080 984	512 771 682	542 109 252	Košice IV
806	Košice - okolie	726 749 593	890 646 871	1 027 464 991	Košice - okolie
807	Michalovce	754 744 129	652 644 765	618 965 525	Michalovce
808	Rožňava	326 130 096	411 078 346	398 051 260	Rožňava
809	Sobrance <sup>1)</sup>				Sobrance <sup>1)</sup>
810	Spišská Nová Ves	482 746 355	431 185 354	440 606 471	Spišská Nová Ves
811	Trebišov	48 524 514	52 402 717	78 699 970	Trebišov

<sup>1)</sup> údaje nie sú uvedené z dôvodu ochrany dôverných dát  
 data is not available due to confidential data protection

### II.3-1. Produkcia Production

v EUR

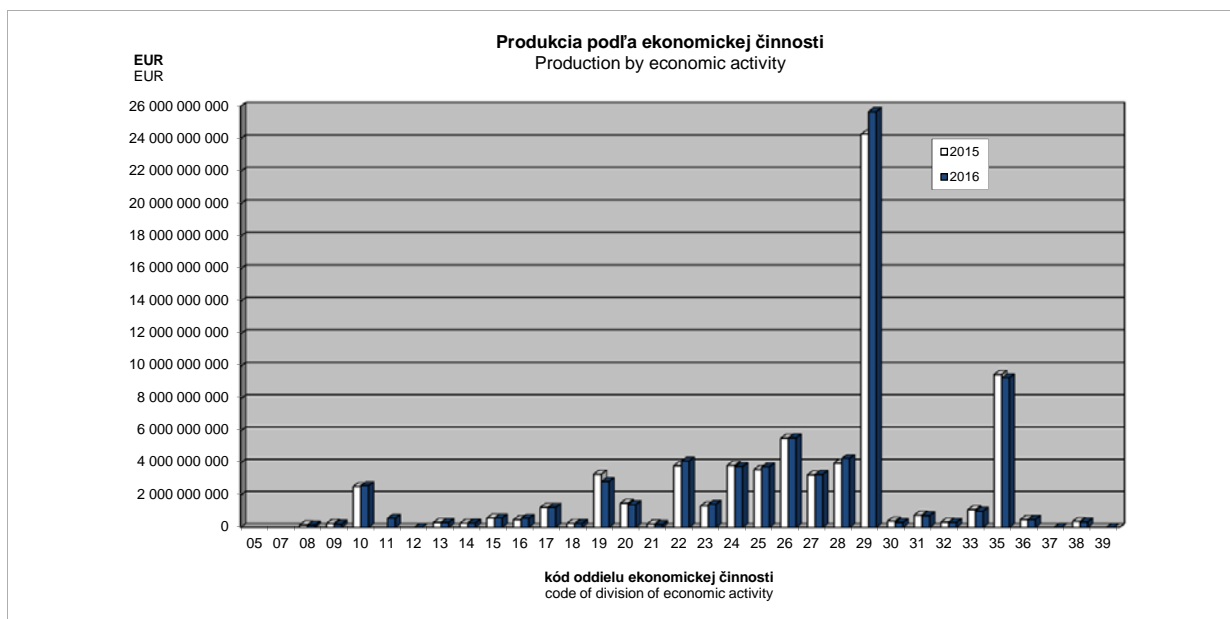
EUR

Kód	Druh vlastníctva	2014	2015	2016	Kind of ownership
1	Medzinárodné - verejné <sup>*)</sup>				International with preponderance of public sector <sup>*)</sup>
2	Súkromné tuzemské	12 135 582 535	12 985 518 169	13 408 026 364	Private inland
3	Družstevné	60 395 494	60 113 224	63 697 696	Cooperative - owned
4	Štátne <sup>*)</sup>				State - owned <sup>*)</sup>
5	Vlast. územnej samosprávy	305 591 093	323 167 940	306 707 660	Municipality - owned
6	Združ., p. strany, cirkvi	-	-	-	Ownership of associations, polit. parties and churches
7	Zahraničné	42 184 026 387	45 292 895 124	47 059 012 619	Foreign
8	Medzinárodné - súkromné	13 352 167 257	13 397 999 273	12 629 160 971	International with preponderance of private sector
9	Zmiešané	-	-	-	Mixed (a combination of 1 through 8)

Kód	Kategória pracovníkov	2014	2015	2016	Category of employees
00-06	0 - 19	726 921 869	729 727 849	702 895 216	0 - 19
07	20 - 24	552 946 627	614 440 112	569 400 794	20 - 24
11	25 - 49	3 077 165 864	3 248 630 108	3 405 966 414	25 - 49
12	50 - 99	4 426 292 929	4 161 855 773	3 571 349 890	50 - 99
21	100 - 149	3 501 390 548	4 063 381 645	3 261 810 615	100 - 149
22	150 - 199	2 530 122 266	3 141 956 832	4 331 575 375	150 - 199
23	200 - 249	2 094 301 680	2 337 531 886	3 068 585 318	200 - 249
24	250 - 499	7 756 495 718	8 707 257 669	8 545 174 035	250 - 499
25	500 - 999	10 929 967 465	10 082 700 406	9 968 196 789	500 - 999
31	1000 - 1999	9 534 503 942	10 306 652 957	10 829 104 724	1000 - 1999
32	2000 - 2999	4 326 492 989	8 247 083 359	8 352 164 818	2000 - 2999
33	3000 - 3999	9 955 485 144	6 208 672 996	8 160 049 613	3000 - 3999
34	4000 - 4999 <sup>*)</sup>				4000 - 4999 <sup>*)</sup>
35-36	5000 - 19999 <sup>*)</sup>				5000 - 19999 <sup>*)</sup>

Kód	Hlavné priemyselné zoskupenia	2014	2015	2016	Main Industrial Groupings
A	Medzispotreba priemyselných výrobkov	32 017 745 195	31 885 990 780	31 612 780 356	Intermediate goods industries
AE	Produkcia súvisiaca s energetikou	13 980 482 576	13 425 878 891	12 743 527 321	Energy related activities
AI	Medzispotreba (okrem energií)	18 037 262 619	18 460 111 889	18 869 253 035	Intermediate goods (except energy)
B	Investičné prostriedky	27 954 228 122	32 000 121 275	33 508 210 254	Capital goods
C	Spotreba priemyselných výrobkov	10 421 974 803	10 218 285 611	10 157 656 606	Consumer goods industries
CD	Predmety dlhodobej spotreby	5 835 429 945	5 611 894 711	5 561 001 131	Consumer durables
CN	Predmety krátkodobej spotreby	4 586 544 858	4 606 390 900	4 596 655 475	Consumer non-durables

<sup>\*)</sup> údaje nie sú uvedené z dôvodu ochrany dôverných dát  
data is not available due to confidential data protection





## II.3-2. Tržby za vlastné výkony a tovar

Turnover for own performances and goods

v EUR

EUR

Kód	Štatistická klasifikácia ekonomických činností, Rev. 2 (SK NACE Rev. 2)	2014	2015	2016	Statistical Classification of Economic Activities, Rev. 2 (NACE Rev. 2)
	<b>Priemysel spolu</b>	<b>74 009 263 924</b>	<b>78 418 697 592</b>	<b>79 813 469 332</b>	<b>Industry in total</b>
05	Ťažba uhlia a lignitu <sup>1)</sup>				Mining of coal and lignite <sup>1)</sup>
07	Dobývanie kovových rúd <sup>1)</sup>				Mining of metal ores <sup>1)</sup>
08	Iná ťažba a dobývanie	114 059 737	150 657 395	143 878 331	Other mining and quarrying
09	Pomocné činnosti pri ťažbe	253 140 109	237 556 639	199 813 814	Mining support service activities
10	Výroba potravín	3 139 988 942	3 100 425 288	3 094 538 727	Manufacture of food products
11	Výroba nápojov <sup>1)</sup>			606 763 947	Manufacture of beverages <sup>1)</sup>
12	Výroba tabakových výrobkov <sup>1)</sup>			-	Manufacture of tobacco products <sup>1)</sup>
13	Výroba textilu	285 488 185	306 404 403	311 587 605	Manufacture of textiles
14	Výroba odevov	266 038 698	271 078 152	277 371 729	Manufacture of wearing apparel
15	Výroba kože a kožených výrobkov	579 662 550	581 359 488	586 945 889	Manufacture of leather and related products
16	Spracovanie dreva	498 621 084	501 899 129	588 790 407	Manufacture of wood
17	Výroba papiera a papier. výrobkov	1 230 330 679	1 305 472 305	1 299 458 634	Manufacture of paper and paper products
18	Tlač, reprodukcia záznam. médií	255 641 943	247 829 638	244 989 150	Printing and reproduction of recorded media
19	Výroba koksu, ropných produktov	3 944 327 859	3 428 974 015	2 922 347 781	Manufacture of coke and refined petroleum products
20	Výroba chemikálií	1 676 215 291	1 643 398 125	1 567 931 511	Manufacture of chemicals
21	Výroba základ. farmaceut. výrobkov	191 213 115	203 439 305	174 515 217	Manufacture of basic pharmaceutical products
22	Výroba výrobkov z gumy	3 818 450 217	4 109 853 400	4 421 526 108	Manufacture of rubber products
23	Výroba ostatných nekov. výrobkov	1 350 228 129	1 429 433 607	1 530 233 716	Manufacture of other non-metallic mineral products
24	Výroba a spracovanie kovov	4 023 996 458	3 950 741 055	3 778 768 078	Manufacture of basic metals
25	Výroba kovových konštrukcií	3 508 186 844	3 769 917 956	3 882 500 554	Manufacture of fabricated metal products
26	Výroba počítačových výrobkov	5 941 963 770	5 837 274 204	5 771 175 021	Manufacture of computer products
27	Výroba elektrických zariadení	3 286 856 183	3 441 365 556	3 457 081 103	Manufacture of electrical equipment
28	Výroba strojov a zariadení i.n.	3 825 629 014	4 132 982 839	4 464 258 671	Manufacture of machinery and equipment n.e.c.
29	Výroba motorových vozidiel	21 228 361 661	24 590 242 746	25 816 878 328	Manufacture of motor vehicles
30	Výroba ostat. doprav. prostriedkov	363 441 080	376 067 790	286 101 084	Manufacture of other transport equipment
31	Výroba nábytku	704 425 988	803 305 323	784 209 776	Manufacture of furniture
32	Iná výroba	351 048 512	347 065 569	330 243 436	Other manufacturing
33	Oprava a inštalácia strojov	1 026 566 715	1 122 372 809	1 040 629 505	Repair and installation of machinery
35	Dodávka elektriny, plynu, pary	10 491 591 036	10 806 643 315	11 230 126 076	Electricity, gas, steam supply
36	Zber, úprava a dodávka vody	475 347 895	474 160 283	477 377 498	Water collection, treatment and supply
37	Čistenie a odvod odpadových vôd <sup>1)</sup>	9 358 141		10 686 826	Sewerage <sup>1)</sup>
38	Zber, spracúvanie a likv. odpadov	352 111 791	395 146 656	384 447 815	Waste collection, treatment and disposal activities
39	Ozdravovacie činnosti <sup>1)</sup>	4 380 057		4 848 275	Remediation activities <sup>1)</sup>

Kód	Kraj, okres	2014	2015	2016	Region, district
<b>1</b>	<b>Bratislavský</b>	<b>25 182 355 413</b>	<b>26 586 136 927</b>	<b>25 618 131 166</b>	<b>Bratislavský</b>
101	Bratislava I	2 958 499 042	2 917 374 154	2 700 647 169	Bratislava I
102	Bratislava II	11 345 350 490	11 002 922 883	10 319 538 389	Bratislava II
103	Bratislava III	783 868 623	826 821 554	769 616 592	Bratislava III
104	Bratislava IV	7 258 425 684	8 427 334 510	8 820 021 952	Bratislava IV
105	Bratislava V	815 113 229	1 072 545 459	673 397 012	Bratislava V
106	Malacky	1 674 560 805	1 914 245 422	1 910 899 239	Malacky
107	Pezinok	216 872 572	178 059 052	175 791 372	Pezinok
108	Senec	129 664 968	246 833 893	248 219 441	Senec
<b>2</b>	<b>Trnavský</b>	<b>10 705 335 100</b>	<b>11 121 314 987</b>	<b>11 430 994 775</b>	<b>Trnavský</b>
201	Dunajská Streda	409 290 339	571 538 943	657 496 781	Dunajská Streda
202	Galanta	3 702 980 526	3 364 321 493	3 490 572 020	Galanta
203	Hlohovec	699 218 045	714 710 591	704 771 356	Hlohovec
204	Piešťany	619 722 222	604 447 665	549 736 885	Piešťany
205	Senica	459 769 731	513 516 307	544 624 376	Senica
206	Skalica	1 120 296 021	1 154 084 130	1 128 955 223	Skalica
207	Trnava	3 694 058 216	4 198 695 858	4 354 838 134	Trnava
<b>3</b>	<b>Trenčiansky</b>	<b>7 914 951 440</b>	<b>8 306 770 007</b>	<b>8 675 158 934</b>	<b>Trenčiansky</b>
301	Bánovce nad Bebravou	451 637 645	487 884 917	516 683 980	Bánovce nad Bebravou
302	Ilava	1 109 280 066	1 156 532 499	1 138 720 149	Ilava
303	Myjava	177 332 130	185 509 733	172 912 617	Myjava
304	Nové Mesto nad Váhom	1 476 095 195	1 504 718 585	1 521 687 211	Nové Mesto nad Váhom
305	Partizánske	245 536 095	263 727 488	287 236 844	Partizánske
306	Považská Bystrica	769 357 832	789 383 376	822 136 250	Považská Bystrica
307	Prievidza	1 007 709 860	1 114 348 923	1 224 720 427	Prievidza
308	Púchov	1 922 834 916	2 041 800 970	2 159 055 751	Púchov
309	Trenčín	755 167 701	762 863 516	832 005 705	Trenčín

<sup>1)</sup> údaje nie sú uvedené z dôvodu ochrany dôverných dát  
data is not available due to confidential data protection

## II.3-2. Tržby za vlastné výkony a tovar

Turnover for own performances and goods

dokončenie

end of table

v EUR

EUR

Kód	Kraj, okres	2014	2015	2016	Region, district
<b>4</b>	<b>Nitriansky</b>	<b>5 778 526 913</b>	<b>6 133 177 806</b>	<b>6 134 625 105</b>	<b>Nitriansky</b>
401	Komárno	697 063 540	706 822 556	736 276 789	Komárno
402	Levice	600 897 109	640 914 927	595 878 218	Levice
403	Nitra	2 513 064 516	2 654 676 158	2 553 364 789	Nitra
404	Nové Zámky	439 046 565	447 444 416	519 033 701	Nové Zámky
405	Šaľa	631 138 143	679 168 062	588 901 008	Šaľa
406	Topoľčany	549 026 351	623 628 946	745 878 996	Topoľčany
407	Zlaté Moravce	348 290 689	380 522 741	395 291 604	Zlaté Moravce
<b>5</b>	<b>Žilinský</b>	<b>11 943 548 735</b>	<b>13 242 484 350</b>	<b>14 547 307 066</b>	<b>Žilinský</b>
501	Bytča	149 570 449	178 119 051	315 413 847	Bytča
502	Čadca	179 075 695	202 310 885	219 490 885	Čadca
503	Dolný Kubín	444 328 045	471 314 497	499 083 758	Dolný Kubín
504	Kysucké Nové Mesto	633 132 989	724 620 514	723 895 312	Kysucké Nové Mesto
505	Liptovský Mikuláš	476 864 434	474 480 579	467 357 004	Liptovský Mikuláš
506	Martin	788 424 664	857 605 981	844 087 546	Martin
507	Námestovo	221 975 313	437 743 568	497 689 165	Námestovo
508	Ružomberok	532 442 033	569 800 154	570 203 735	Ružomberok
509	Turčianske Teplice	35 322 660	36 256 101	50 363 802	Turčianske Teplice
510	Tvrdošín	244 555 791	271 530 870	312 146 318	Tvrdošín
511	Žilina	8 237 856 662	9 018 702 150	10 047 575 694	Žilina
<b>6</b>	<b>Banskobystrický</b>	<b>3 422 553 590</b>	<b>3 547 340 051</b>	<b>3 398 982 542</b>	<b>Banskobystrický</b>
601	Banská Bystrica	565 054 962	617 625 869	628 615 959	Banská Bystrica
602	Banská Štiavnica	98 976 700	80 646 538	87 220 676	Banská Štiavnica
603	Brezno	333 956 728	332 296 242	288 466 101	Brezno
604	Detva	124 188 671	129 627 316	138 605 626	Detva
605	Krupina	60 357 263	63 640 771	100 854 663	Krupina
606	Lučenec	407 012 426	341 821 766	281 431 949	Lučenec
607	Poltár	10 609 384	9 509 548	8 736 443	Poltár
608	Revúca	138 688 591	140 253 715	137 512 097	Revúca
609	Rimavská Sobota	131 234 325	134 370 839	139 771 928	Rimavská Sobota
610	Veľký Krtíš	78 294 525	44 335 514	54 065 718	Veľký Krtíš
611	Zvolen	592 029 672	630 458 901	602 110 014	Zvolen
612	Žarnovica	204 604 427	225 858 734	224 125 447	Žarnovica
613	Žiar nad Hronom	677 545 916	796 894 298	707 465 921	Žiar nad Hronom
<b>7</b>	<b>Prešovský</b>	<b>2 888 980 174</b>	<b>3 103 925 315</b>	<b>3 612 195 620</b>	<b>Prešovský</b>
701	Bardejov	89 887 459	99 488 103	107 577 765	Bardejov
702	Humenné	333 002 071	370 463 173	412 954 625	Humenné
703	Kežmarok	243 566 177	284 127 805	298 523 761	Kežmarok
704	Levoča <sup>1)</sup>		3 276 668		Levoča <sup>1)</sup>
705	Medzilaborce <sup>1)</sup>		10 741 103		Medzilaborce <sup>1)</sup>
706	Poprad	884 395 591	880 847 307	1 184 633 242	Poprad
707	Prešov	785 310 572	862 365 190	973 177 534	Prešov
708	Sabinov	113 085 764	94 767 500	116 326 057	Sabinov
709	Snina	82 695 772	103 832 312	125 644 790	Snina
710	Stará Ľubovňa	95 743 963	100 045 027	87 985 954	Stará Ľubovňa
711	Stropkov	32 966 179	37 386 906	42 425 054	Stropkov
712	Svidník	18 652 264	18 502 245	23 487 799	Svidník
713	Vranov nad Topľou	200 477 261	238 081 976	229 563 475	Vranov nad Topľou
<b>8</b>	<b>Košický</b>	<b>6 173 012 559</b>	<b>6 377 548 149</b>	<b>6 396 074 124</b>	<b>Košický</b>
801	Gelnica	20 610 936	22 538 008	11 987 440	Gelnica
802	Košice I	767 262 127	953 573 139	919 767 416	Košice I
803	Košice II	2 438 310 555	2 317 021 572	2 255 849 134	Košice II
804	Košice III <sup>1)</sup>				Košice III <sup>1)</sup>
805	Košice IV	503 644 149	537 115 154	567 618 227	Košice IV
806	Košice - okolie	732 978 683	915 551 447	1 038 112 183	Košice - okolie
807	Michalovce	811 092 867	687 256 482	654 031 467	Michalovce
808	Rožňava	358 503 611	430 427 413	413 095 085	Rožňava
809	Sobrance <sup>1)</sup>				Sobrance <sup>1)</sup>
810	Spišská Nová Ves	479 964 309	437 453 922	442 006 627	Spišská Nová Ves
811	Trebišov	51 895 521	65 784 031	82 632 214	Trebišov

<sup>1)</sup> údaje nie sú uvedené z dôvodu ochrany dôverných dát  
data is not available due to confidential data protection

## II.3-2. Tržby za vlastné výkony a tovar

Turnover for own performances and goods

v EUR

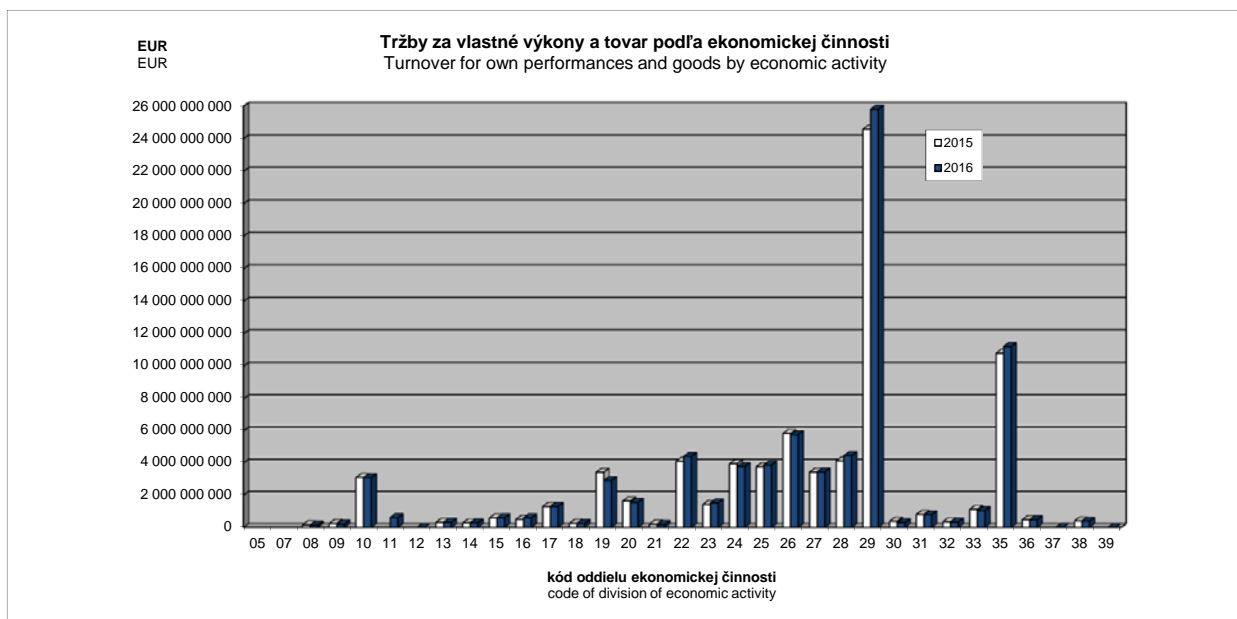
EUR

Kód	Druh vlastníctva	2014	2015	2016	Kind of ownership
1	Medzinárodné - verejné <sup>*)</sup>				International with preponderance of public sector <sup>*)</sup>
2	Súkromné tuzemské	12 874 852 353	13 835 108 595	14 454 422 113	Private inland
3	Družstevné	63 247 915	62 374 236	67 717 084	Cooperative - owned
4	Štátne <sup>*)</sup>				State - owned <sup>*)</sup>
5	Vlast. územnej samosprávy	305 009 454	322 085 856	305 352 816	Municipality - owned
6	Združ., p.strany, cirkvi	-	-	-	Ownership of associations, polit.parties and churches
7	Zahraničné	43 956 936 355	47 400 124 274	49 048 929 534	Foreign
8	Medzinárodné - súkromné	13 738 119 656	13 747 473 116	12 977 264 947	International with preponderance of private sector
9	Zmiešané	-	-	-	Mixed (a combination of 1 through 8)

Kód	Kategória pracovníkov	2014	2015	2016	Category of employees
00-06	0 - 19	964 784 485	1 016 315 365	1 471 111 248	0 - 19
07	20 - 24	749 765 722	803 984 461	626 639 668	20 - 24
11	25 - 49	3 567 951 780	3 807 033 328	4 132 692 683	25 - 49
12	50 - 99	4 790 412 460	4 475 620 010	3 965 374 808	50 - 99
21	100 - 149	3 673 125 578	4 285 115 024	3 394 516 094	100 - 149
22	150 - 199	2 929 484 210	3 613 596 189	4 704 509 423	150 - 199
23	200 - 249	2 291 012 454	2 501 229 625	3 272 100 679	200 - 249
24	250 - 499	8 099 871 942	9 065 518 251	8 821 870 380	250 - 499
25	500 - 999	11 612 612 618	11 119 189 434	11 218 981 373	500 - 999
31	1000 - 1999	9 627 559 565	10 468 887 325	10 947 924 746	1000 - 1999
32	2000 - 2999	4 532 136 749	8 548 306 003	8 574 033 278	2000 - 2999
33	3000 - 3999	10 058 936 306	6 216 527 408	8 063 103 415	3000 - 3999
34	4000 - 4999 <sup>*)</sup>				4000 - 4999 <sup>*)</sup>
35-36	5000 - 19999 <sup>*)</sup>				5000 - 19999 <sup>*)</sup>

Kód	Hlavné priemyselné zoskupenia	2014	2015	2016	Main Industrial Groupings
A	Medzispotreba priemyselných výrobkov	34 192 958 895	34 495 547 677	34 623 144 473	Intermediate goods industries
AE	Produkcia súvisiaca s energetikou	15 041 878 913	14 835 287 606	14 736 892 907	Energy related activities
AI	Medzispotreba (okrem energií)	19 151 079 982	19 660 260 071	19 886 251 566	Intermediate goods (except energy)
B	Investičné prostriedky	28 417 288 484	32 589 687 311	33 973 290 724	Capital goods
C	Spotreba priemyselných výrobkov	11 033 166 556	10 922 533 335	10 817 051 219	Consumer goods industries
CD	Predmety dlhodobej spotreby	5 889 577 923	5 758 774 474	5 694 534 687	Consumer durables
CN	Predmety krátkodobej spotreby	5 143 588 633	5 163 758 861	5 122 516 532	Consumer non-durables

<sup>\*)</sup> údaje nie sú uvedené z dôvodu ochrany dôverných dát  
data is not available due to confidential data protection



## II.3-3. Tržby za vlastné výrobky a z predaja služieb

Turnover for own products and services

v EUR

EUR

Kód	Štatistická klasifikácia ekonomických činností, Rev. 2 (SK NACE Rev. 2)	2014	2015	2016	Statistical Classification of Economic Activities, Rev. 2 (NACE Rev. 2)
	<b>Priemysel spolu</b>	<b>69 469 950 520</b>	<b>73 288 991 949</b>	<b>74 189 958 748</b>	<b>Industry in total</b>
05	Ťažba uhlia a lignitu <sup>1)</sup>				Mining of coal and lignite <sup>1)</sup>
07	Dobývanie kovových rúd <sup>1)</sup>				Mining of metal ores <sup>1)</sup>
08	Iná ťažba a dobývanie			133 190 888	Other mining and quarrying
09	Pomocné činnosti pri ťažbe	107 793 602	143 827 356	199 315 775	Mining support service activities
10	Výroba potravín	2 394 388 278	2 372 575 978	2 411 226 871	Manufacture of food products
11	Výroba nápojov <sup>1)</sup>			506 369 512	Manufacture of beverages <sup>1)</sup>
12	Výroba tabakových výrobkov <sup>1)</sup>			-	Manufacture of tobacco products <sup>1)</sup>
13	Výroba textilu	273 488 149	293 392 053	297 645 522	Manufacture of textiles
14	Výroba odevov	241 706 847	243 438 521	255 562 678	Manufacture of wearing apparel
15	Výroba kože a kožených výrobkov	566 272 431	567 653 631	575 942 303	Manufacture of leather and related products
16	Spracovanie dreva	458 316 246	462 301 659	542 354 092	Manufacture of wood
17	Výroba papiera a papier. výrobkov	1 122 503 972	1 209 281 853	1 196 363 286	Manufacture of paper and paper products
18	Tlač, reprodukcia záznam. médií	249 006 157	242 634 867	234 267 011	Printing and reproduction of recorded media
19	Výroba koksu, ropných produktov	3 868 573 415	3 324 777 198	2 826 436 680	Manufacture of coke and refined petroleum products
20	Výroba chemikálií	1 537 650 256	1 457 209 982	1 364 159 706	Manufacture of chemicals
21	Výroba zákl. farmaceut. výrobkov	181 746 044	193 516 763	163 853 838	Manufacture of basic pharmaceutical products
22	Výroba výrobkov z gumy	3 547 128 567	3 816 181 248	4 081 753 942	Manufacture of rubber products
23	Výroba ostatných nekov. výrobkov	1 237 583 043	1 291 803 304	1 380 067 322	Manufacture of other non-metallic mineral products
24	Výroba a spracovanie kovov	3 901 592 704	3 843 632 709	3 691 639 459	Manufacture of basic metals
25	Výroba kovových konštrukcií	3 335 642 646	3 553 171 409	3 676 258 655	Manufacture of fabricated metal products
26	Výroba počítačových výrobkov	5 697 278 194	5 513 779 523	5 523 182 220	Manufacture of computer products
27	Výroba elektrických zariadení	2 977 310 076	3 148 828 518	3 216 281 206	Manufacture of electrical equipment
28	Výroba strojov a zariadení i.n.	3 603 659 481	3 921 882 306	4 207 584 985	Manufacture of machinery and equipment n.e.c.
29	Výroba motorových vozidiel	20 695 363 901	24 019 963 012	25 309 058 781	Manufacture of motor vehicles
30	Výroba ostat. doprav. prostriedkov	356 204 680	365 241 926	274 554 202	Manufacture of other transport equipment
31	Výroba nábytku	664 758 756	754 059 438	707 359 757	Manufacture of furniture
32	Iná výroba	315 979 572	317 506 138	291 432 546	Other manufacturing
33	Oprava a inštalácia strojov	918 997 864	1 028 033 313	940 050 458	Repair and installation of machinery
35	Dodávka elektriny, plynu, pary	9 494 843 691	9 436 053 849	9 251 066 373	Electricity, gas, steam supply
36	Zber, úprava a dodávka vody	475 302 896	473 525 641	477 359 133	Water collection, treatment and supply
37	Čistenie a odvod odpadových vôd <sup>1)</sup>	8 596 320		10 652 624	Sewerage <sup>1)</sup>
38	Zber, spracúvanie a likv. odpadov	325 508 359	357 657 626	323 816 023	Waste collection, treatment and disposal activities
39	Ozdravovacie činnosti <sup>1)</sup>	4 379 560		4 838 011	Remediation activities <sup>1)</sup>

Kód	Kraj, okres	2014	2015	2016	Region, district
<b>1</b>	<b>Bratislavský</b>	<b>23 688 903 842</b>	<b>24 712 881 221</b>	<b>23 361 242 675</b>	<b>Bratislavský</b>
101	Bratislava I	2 742 156 592	2 799 221 879	2 272 996 327	Bratislava I
102	Bratislava II	10 489 418 198	9 714 641 921	8 855 912 447	Bratislava II
103	Bratislava III	647 657 403	670 721 257	641 657 456	Bratislava III
104	Bratislava IV	7 125 666 872	8 316 202 690	8 747 519 883	Bratislava IV
105	Bratislava V	789 619 764	1 001 946 672	604 942 845	Bratislava V
106	Malacky	1 586 388 081	1 844 961 585	1 875 795 703	Malacky
107	Pezinok	197 093 186	158 466 852	158 158 339	Pezinok
108	Senec	110 903 746	206 718 365	204 259 675	Senec
<b>2</b>	<b>Trnavský</b>	<b>10 107 561 886</b>	<b>10 448 848 061</b>	<b>10 831 427 904</b>	<b>Trnavský</b>
201	Dunajská Streda	380 736 621	512 328 790	585 064 023	Dunajská Streda
202	Galanta	3 568 868 425	3 248 005 366	3 372 387 731	Galanta
203	Hlohovec	669 783 827	680 303 967	670 181 792	Hlohovec
204	Piešťany	377 466 602	372 385 964	414 134 486	Piešťany
205	Senica	441 198 923	493 819 465	516 816 871	Senica
206	Skalica	1 108 757 660	1 142 736 773	1 117 105 235	Skalica
207	Trnava	3 560 749 828	3 999 267 736	4 155 737 766	Trnava
<b>3</b>	<b>Trenčiansky</b>	<b>7 111 248 979</b>	<b>7 581 863 439</b>	<b>7 965 192 976</b>	<b>Trenčiansky</b>
301	Bánovce nad Bebravou	418 435 550	461 208 369	505 654 003	Bánovce nad Bebravou
302	Ilava	861 368 921	952 879 669	954 291 397	Ilava
303	Myjava	165 428 200	174 082 251	167 164 417	Myjava
304	Nové Mesto nad Váhom	1 415 043 992	1 437 223 315	1 461 373 685	Nové Mesto nad Váhom
305	Partizánske	239 442 339	257 167 160	280 839 165	Partizánske
306	Považská Bystrica	723 182 210	749 836 866	788 947 694	Považská Bystrica
307	Prievidza	877 746 092	987 577 649	1 086 000 007	Prievidza
308	Púchov	1 784 033 451	1 906 491 763	2 028 348 252	Púchov
309	Trenčín	626 568 224	655 396 397	692 574 356	Trenčín

<sup>1)</sup> údaje nie sú uvedené z dôvodu ochrany dôverných dát  
data is not available due to confidential data protection

## II.3-3. Tržby za vlastné výrobky a z predaja služieb

Turnover for own products and services

dokončenie  
v EURend of table  
EUR

Kód	Kraj, okres	2014	2015	2016	Region, district
<b>4</b>	<b>Nitriansky</b>	<b>5 303 637 014</b>	<b>5 600 833 411</b>	<b>5 618 450 898</b>	<b>Nitriansky</b>
401	Komárno	675 258 624	682 805 771	699 418 615	Komárno
402	Levice	557 556 668	597 024 441	554 464 412	Levice
403	Nitra	2 327 511 920	2 418 951 285	2 318 404 461	Nitra
404	Nové Zámky	414 329 330	414 424 996	488 948 561	Nové Zámky
405	Šaľa	553 161 650	618 170 401	556 121 022	Šaľa
406	Topoľčany	493 438 536	563 317 396	678 455 164	Topoľčany
407	Zlaté Moravce	282 380 286	306 139 121	322 638 663	Zlaté Moravce
<b>5</b>	<b>Žilinský</b>	<b>11 440 909 326</b>	<b>12 642 766 476</b>	<b>13 801 349 349</b>	<b>Žilinský</b>
501	Bytča	147 774 953	175 017 286	303 043 918	Bytča
502	Čadca	162 412 711	184 514 522	196 827 380	Čadca
503	Dolný Kubín	404 589 240	438 000 380	471 265 251	Dolný Kubín
504	Kysucké Nové Mesto	622 764 267	699 806 554	696 994 884	Kysucké Nové Mesto
505	Liptovský Mikuláš	439 458 818	434 188 699	424 276 139	Liptovský Mikuláš
506	Martin	741 617 168	802 672 055	756 846 767	Martin
507	Námestovo	220 446 110	436 114 252	496 206 678	Námestovo
508	Ružomberok	531 789 309	566 845 331	558 427 344	Ružomberok
509	Turčianske Teplice	33 684 414	34 792 421	46 810 692	Turčianske Teplice
510	Tvrdošín	234 118 242	257 787 992	299 686 530	Tvrdošín
511	Žilina	7 902 254 094	8 613 026 984	9 550 963 766	Žilina
<b>6</b>	<b>Banskobystrický</b>	<b>3 217 739 267</b>	<b>3 340 502 856</b>	<b>3 152 184 504</b>	<b>Banskobystrický</b>
601	Banská Bystrica	506 760 835	564 433 809	566 421 352	Banská Bystrica
602	Banská Štiavnica	97 527 182	80 542 296	87 086 872	Banská Štiavnica
603	Brezno	325 696 540	321 878 724	277 540 845	Brezno
604	Detva	123 809 368	128 219 260	134 574 617	Detva
605	Krupina	58 081 238	53 495 894	62 460 671	Krupina
606	Lučenec	394 749 659	329 183 841	267 487 747	Lučenec
607	Poltár	10 590 672	9 498 908	8 727 124	Poltár
608	Revúca	135 826 305	137 096 356	134 638 177	Revúca
609	Rimavská Sobota	111 988 725	113 229 036	120 770 108	Rimavská Sobota
610	Veľký Krtíš	75 145 476	43 290 125	52 668 127	Veľký Krtíš
611	Zvolen	540 792 591	572 791 613	550 461 843	Zvolen
612	Žarnovica	176 050 030	204 967 351	203 501 295	Žarnovica
613	Žiar nad Hronom	660 720 646	781 875 643	685 845 726	Žiar nad Hronom
<b>7</b>	<b>Prešovský</b>	<b>2 635 419 742</b>	<b>2 791 848 783</b>	<b>3 265 010 057</b>	<b>Prešovský</b>
701	Bardejov	85 389 874	93 158 806	99 519 500	Bardejov
702	Humenné	327 162 646	354 220 809	358 628 481	Humenné
703	Kežmarok	209 333 382	243 285 739	266 193 406	Kežmarok
704	Levoča <sup>)</sup>		3 194 559		Levoča <sup>)</sup>
705	Medzilaborce <sup>)</sup>		9 485 507		Medzilaborce <sup>)</sup>
706	Poprad	821 686 288	814 271 842	1 121 689 322	Poprad
707	Prešov	705 850 862	764 887 975	876 894 782	Prešov
708	Sabinov	104 153 517	84 762 507	105 444 180	Sabinov
709	Snina	57 917 099	61 599 988	74 872 234	Snina
710	Stará Ľubovňa	77 680 259	87 806 582	80 221 613	Stará Ľubovňa
711	Stropkov	32 393 232	36 679 420	41 765 351	Stropkov
712	Svidník	18 577 394	18 467 786	21 850 023	Svidník
713	Vranov nad Topľou	186 190 166	220 027 263	209 964 474	Vranov nad Topľou
<b>8</b>	<b>Košický</b>	<b>5 964 530 464</b>	<b>6 169 447 702</b>	<b>6 195 100 385</b>	<b>Košický</b>
801	Gelnica	20 600 528	22 438 107	9 936 415	Gelnica
802	Košice I	760 481 031	951 105 267	916 977 688	Košice I
803	Košice II	2 422 319 568	2 295 975 189	2 234 772 106	Košice II
804	Košice III <sup>)</sup>				Košice III <sup>)</sup>
805	Košice IV	463 825 299	491 936 291	519 388 633	Košice IV
806	Košice - okolie	713 859 397	883 754 222	1 014 765 448	Košice - okolie
807	Michalovce	746 313 942	645 450 946	610 247 652	Michalovce
808	Rožňava	314 453 600	398 245 854	378 875 856	Rožňava
809	Sobrance <sup>)</sup>				Sobrance <sup>)</sup>
810	Spišská Nová Ves	468 253 093	422 869 474	421 615 262	Spišská Nová Ves
811	Trebišov	46 041 494	47 208 630	77 831 980	Trebišov

<sup>)</sup> údaje nie sú uvedené z dôvodu ochrany dôverných dát  
data is not available due to confidential data protection

## II.3-3. Tržby za vlastné výrobky a z predaja služieb

Turnover for own products and services

v EUR

EUR

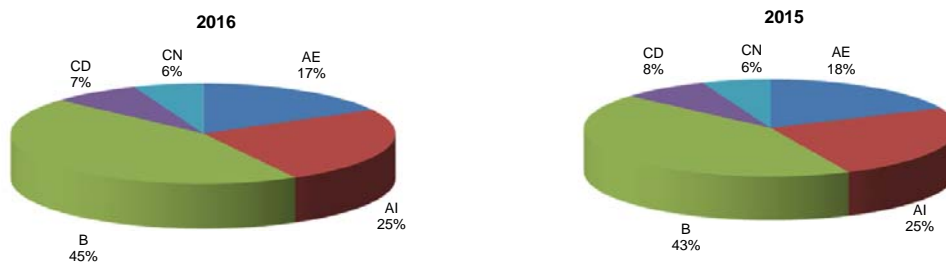
Kód	Druh vlastníctva	2014	2015	2016	Kind of Ownership
1	Medzinárodné - verejné <sup>1)</sup>				International with preponderance of public sector <sup>1)</sup>
2	Súkromné tuzemské	11 707 490 034	12 529 244 827	12 917 305 379	Private inland
3	Družstevné	58 502 595	58 139 663	61 675 036	Cooperative - owned
4	Štátne <sup>1)</sup>				State - owned <sup>1)</sup>
5	Vlast. územnej samosprávy	303 835 838	320 810 941	304 680 931	Municipality - owned
6	Združ., p.strany, cirkvi	-	-	-	Ownership of associations, polit.parties and churches
7	Zahraničné	41 369 116 357	44 622 483 278	46 155 811 306	Foreign
8	Medzinárodné - súkromné	13 291 178 567	13 323 802 960	12 521 218 322	International with preponderance of private sector
9	Zmiešané	-	-	-	Mixed (a combination of 1 through 8)

Kód	Kategória pracovníkov	2014	2015	2016	Category of employees
00-06	0 - 19	712 298 175	707 315 749	666 993 598	0 - 19
07	20 - 24	531 165 179	589 285 613	547 536 172	20 - 24
11	25 - 49	2 980 649 154	3 145 790 587	3 303 064 091	25 - 49
12	50 - 99	4 315 302 071	4 051 459 404	3 456 660 418	50 - 99
21	100 - 149	3 396 927 388	3 985 789 156	3 178 904 644	100 - 149
22	150 - 199	2 470 177 986	3 046 481 968	4 228 313 050	150 - 199
23	200 - 249	2 040 479 584	2 264 911 092	2 995 139 578	200 - 249
24	250 - 499	7 562 689 036	8 532 933 437	8 382 724 330	250 - 499
25	500 - 999	10 724 927 001	9 901 730 541	9 815 259 155	500 - 999
31	1000 - 1999	9 347 069 690	10 114 457 941	10 652 606 487	1000 - 1999
32	2000 - 2999	4 313 218 569	8 248 889 531	8 289 373 337	2000 - 2999
33	3000 - 3999	9 968 332 245	6 206 977 232	8 055 955 219	3000 - 3999
34	4000 - 4999 <sup>1)</sup>				4000 - 4999 <sup>1)</sup>
35-36	5000 - 19999 <sup>1)</sup>				5000 - 19999 <sup>1)</sup>

Kód	Hlavné priemyselné zoskupenia	2014	2015	2016	Main Industrial Groupings
A	Medzispotreba priemyselných výrobkov	31 580 561 088	31 451 420 106	31 079 479 698	Intermediate goods industries
AE	Produkcia súvisiaca s energetikou	13 957 397 991	13 353 296 818	12 654 773 907	Energy related activities
AI	Medzispotreba (okrem energií)	17 623 163 097	18 098 123 288	18 424 705 791	Intermediate goods (except energy)
B	Investičné prostriedky	27 446 153 726	31 530 569 137	32 911 923 515	Capital goods
C	Spotreba priemyselných výrobkov	10 104 751 467	9 934 107 017	9 859 248 877	Consumer goods industries
CD	Predmety dlhodobej spotreby	5 759 776 988	5 577 917 108	5 519 891 253	Consumer durables
CN	Predmety krátkodobej spotreby	4 344 974 479	4 356 189 909	4 339 357 624	Consumer non-durables

<sup>1)</sup> údaje nie sú uvedené z dôvodu ochrany dôverných dát  
data is not available due to confidential data protection

Tržby za vlastné výrobky a z predaja služieb podľa hlavných priemyselných zoskupení  
Turnover for own products and services by Main Industrial Groupings



## II.3-4. Náklady spolu

Total costs

v EUR

EUR

Kód	Štatistická klasifikácia ekonomických činností, Rev. 2 (SK NACE Rev. 2)	2014	2015	2016	Statistical Classification of Economic Activities, Rev. 2 (NACE Rev. 2)
	<b>Priemysel spolu</b>	<b>80 858 783 791</b>	<b>81 000 152 591</b>	<b>82 298 180 582</b>	<b>Industry in total</b>
05	Ťažba uhlia a lignitu <sup>1)</sup>				Mining of coal and lignite <sup>1)</sup>
07	Dobývanie kovových rúd <sup>1)</sup>				Mining of metal ores <sup>1)</sup>
08	Iná ťažba a dobývanie	125 859 145	152 463 189	151 786 264	Other mining and quarrying
09	Pomocné činnosti pri ťažbe	137 151 911	145 089 501	120 595 539	Mining support service activities
10	Výroba potravín	3 286 781 152	3 227 287 258	3 194 016 725	Manufacture of food products
11	Výroba nápojov <sup>1)</sup>			574 585 355	Manufacture of beverages <sup>1)</sup>
12	Výroba tabakových výrobkov <sup>1)</sup>			-	Manufacture of tobacco products <sup>1)</sup>
13	Výroba textilu	280 808 520	295 742 357	299 788 648	Manufacture of textiles
14	Výroba odevov	275 502 429	276 905 779	282 394 796	Manufacture of wearing apparel
15	Výroba kože a kožených výrobkov	582 458 010	587 334 337	598 260 396	Manufacture of leather and related products
16	Spracovanie dreva	513 333 062	524 566 315	609 212 142	Manufacture of wood
17	Výroba papiera a papier. výrobkov	1 227 894 727	1 243 653 575	1 222 473 775	Manufacture of paper and paper products
18	Tlač, reprodukcia záznam. médií	281 174 374	266 534 553	261 227 904	Printing and reproduction of recorded media
19	Výroba koksu, ropných produktov	4 614 306 246	3 785 787 530	3 367 647 252	Manufacture of coke and refined petroleum products
20	Výroba chemikálií	1 881 697 764	1 673 272 610	1 653 894 901	Manufacture of chemicals
21	Výroba základ. farmaceut. výrobkov	198 717 376	214 359 493	196 686 617	Manufacture of basic pharmaceutical products
22	Výroba výrobkov z gumy	3 947 229 924	4 256 025 251	4 516 776 599	Manufacture of rubber products
23	Výroba ostatných nekov. výrobkov	1 371 257 896	1 441 022 187	1 523 482 380	Manufacture of other non-metallic mineral products
24	Výroba a spracovanie kovov	4 211 706 743	4 077 990 177	3 872 087 776	Manufacture of basic metals
25	Výroba kovových konštrukcií	3 660 995 635	3 904 207 501	4 052 900 520	Manufacture of fabricated metal products
26	Výroba počítačových výrobkov	6 365 800 624	6 294 878 977	6 128 703 884	Manufacture of computer products
27	Výroba elektrických zariadení	3 570 358 130	3 806 562 575	3 885 471 319	Manufacture of electrical equipment
28	Výroba strojov a zariadení i.n.	3 882 739 087	4 286 626 227	4 554 477 436	Manufacture of machinery and equipment n.e.c.
29	Výroba motorových vozidiel	21 513 551 110	25 008 888 461	26 426 821 318	Manufacture of motor vehicles
30	Výroba ostat. doprav. prostriedkov	435 931 728	449 053 132	333 100 676	Manufacture of other transport equipment
31	Výroba nábytku	809 471 166	862 855 458	883 055 910	Manufacture of furniture
32	Iná výroba	351 384 652	353 687 535	330 061 817	Other manufacturing
33	Oprava a inštalácia strojov	1 165 237 180	1 329 103 103	1 180 376 656	Repair and installation of machinery
35	Dodávka elektriny, plynu, pary	14 284 024 206	10 579 604 999	10 983 330 543	Electricity, gas, steam supply
36	Zber, úprava a dodávka vody	549 016 686	567 446 251	563 747 374	Water collection, treatment and supply
37	Čistenie a odvod odpadových vôd <sup>1)</sup>	9 423 541		10 080 088	Sewerage <sup>1)</sup>
38	Zber, spracúvanie a likv. odpadov	522 187 108	535 550 510	393 072 430	Waste collection, treatment and disposal activities
39	Ozdravovacie činnosti <sup>1)</sup>	3 771 176		4 451 585	Remediation activities <sup>1)</sup>

Kód	Kraj, okres	2014	2015	2016	Region, district
1	<b>Bratislavský</b>	<b>30 315 477 908</b>	<b>27 278 240 482</b>	<b>26 271 403 462</b>	<b>Bratislavský</b>
101	Bratislava I	3 040 475 535	3 036 711 725	2 713 021 489	Bratislava I
102	Bratislava II	16 030 136 505	11 335 507 224	10 491 365 275	Bratislava II
103	Bratislava III	811 283 285	852 738 049	798 454 303	Bratislava III
104	Bratislava IV	7 301 586 874	8 418 432 339	8 896 801 356	Bratislava IV
105	Bratislava V	831 873 169	1 063 332 080	675 839 630	Bratislava V
106	Malacky	1 930 167 886	2 126 098 975	2 253 495 628	Malacky
107	Pezinok	235 413 932	189 761 960	181 915 007	Pezinok
108	Senec	134 540 722	255 658 130	260 510 774	Senec
2	<b>Trnavský</b>	<b>11 172 005 101</b>	<b>11 632 706 193</b>	<b>11 850 232 543</b>	<b>Trnavský</b>
201	Dunajská Streda	429 758 161	582 579 132	665 070 986	Dunajská Streda
202	Galanta	3 945 923 525	3 621 049 965	3 705 115 262	Galanta
203	Hlohovec	711 582 130	706 574 549	722 312 565	Hlohovec
204	Piešťany	626 435 435	608 997 076	556 249 571	Piešťany
205	Senica	491 089 443	562 571 308	565 530 287	Senica
206	Skalica	1 093 341 645	1 138 051 140	1 102 831 237	Skalica
207	Trnava	3 873 874 762	4 412 883 023	4 533 122 635	Trnava
3	<b>Trenčiansky</b>	<b>8 281 143 552</b>	<b>8 697 174 930</b>	<b>9 028 910 871</b>	<b>Trenčiansky</b>
301	Bánovce nad Bebravou	489 537 024	534 805 879	568 062 723	Bánovce nad Bebravou
302	Ilava	1 186 218 520	1 240 653 527	1 220 663 439	Ilava
303	Myjava	176 993 152	190 470 273	177 831 526	Myjava
304	Nové Mesto nad Váhom	1 500 748 081	1 543 472 549	1 631 194 706	Nové Mesto nad Váhom
305	Partizánske	249 150 885	270 167 010	286 773 500	Partizánske
306	Považská Bystrica	792 928 774	814 468 638	818 145 996	Považská Bystrica
307	Prievidza	1 074 365 371	1 167 395 392	1 279 367 934	Prievidza
308	Púchov	2 025 151 499	2 148 010 051	2 187 823 554	Púchov
309	Trenčín	786 050 246	787 731 611	859 047 493	Trenčín

<sup>1)</sup> údaje nie sú uvedené z dôvodu ochrany dôverných dát  
data is not available due to confidential data protection

## II.3-4. Náklady spolu

Total costs

dokončenie

end of table

v EUR

EUR

Kód	Kraj, okres	2014	2015	2016	Region, district
<b>4</b>	<b>Nitriansky</b>	<b>5 925 836 465</b>	<b>6 381 282 098</b>	<b>6 467 835 184</b>	<b>Nitriansky</b>
401	Komárno	694 315 838	731 182 225	748 355 197	Komárno
402	Levice	642 049 788	691 441 622	628 065 556	Levice
403	Nitra	2 585 998 648	2 723 141 488	2 669 258 827	Nitra
404	Nové Zámky	444 236 377	457 620 686	520 858 176	Nové Zámky
405	Šaľa	641 005 930	671 360 630	592 791 814	Šaľa
406	Topoľčany	556 770 380	709 896 973	905 829 179	Topoľčany
407	Zlaté Moravce	361 459 504	396 638 474	402 676 435	Zlaté Moravce
<b>5</b>	<b>Žilinský</b>	<b>11 990 049 255</b>	<b>13 372 583 580</b>	<b>14 749 951 906</b>	<b>Žilinský</b>
501	Bytča	140 143 213	162 830 307	303 722 694	Bytča
502	Čadca	170 553 492	191 437 811	212 131 089	Čadca
503	Dolný Kubín	463 441 390	497 719 517	519 818 726	Dolný Kubín
504	Kysucké Nové Mesto	676 821 871	756 728 717	734 909 572	Kysucké Nové Mesto
505	Liptovský Mikuláš	490 594 406	483 182 792	477 495 386	Liptovský Mikuláš
506	Martin	889 849 062	966 615 883	918 297 682	Martin
507	Námestovo	225 890 644	441 671 391	507 724 265	Námestovo
508	Ružomberok	490 845 962	485 067 491	482 527 771	Ružomberok
509	Turčianske Teplice	35 594 124	35 761 846	51 947 340	Turčianske Teplice
510	Tvrdošín	247 383 611	277 730 668	313 499 206	Tvrdošín
511	Žilina	8 158 931 480	9 073 837 157	10 227 878 175	Žilina
<b>6</b>	<b>Banskobystrický</b>	<b>3 755 417 275</b>	<b>3 740 055 028</b>	<b>3 636 202 690</b>	<b>Banskobystrický</b>
601	Banská Bystrica	589 361 921	646 720 902	652 910 804	Banská Bystrica
602	Banská Štiavnica	134 860 761	126 807 917	123 161 666	Banská Štiavnica
603	Brezno	362 380 471	348 551 044	336 609 672	Brezno
604	Detva	141 422 803	171 758 295	181 893 867	Detva
605	Krupina	64 912 098	79 643 952	111 685 439	Krupina
606	Lučenec	535 469 950	369 592 091	294 687 953	Lučenec
607	Poltár	10 724 269	9 613 026	8 939 085	Poltár
608	Revúca	147 059 129	140 302 537	136 046 678	Revúca
609	Rimavská Sobota	133 573 882	143 059 905	150 986 892	Rimavská Sobota
610	Veľký Krtíš	92 400 905	56 416 305	76 683 137	Veľký Krtíš
611	Zvolen	630 202 181	658 601 163	621 343 041	Zvolen
612	Žarnovica	200 961 244	220 350 077	216 186 091	Žarnovica
613	Žiar nad Hronom	712 087 661	768 637 814	725 068 365	Žiar nad Hronom
<b>7</b>	<b>Prešovský</b>	<b>3 031 200 508</b>	<b>3 286 728 773</b>	<b>3 780 941 400</b>	<b>Prešovský</b>
701	Bardejov	92 170 164	103 756 613	109 874 505	Bardejov
702	Humenné	384 252 011	407 099 358	468 922 121	Humenné
703	Kežmarok	264 035 495	310 847 023	327 084 686	Kežmarok
704	Levoča <sup>*)</sup>		3 430 123		Levoča <sup>*)</sup>
705	Medzilaborce <sup>*)</sup>		10 976 492		Medzilaborce <sup>*)</sup>
706	Poprad	913 157 523	928 026 024	1 228 784 983	Poprad
707	Prešov	797 589 590	913 472 589	979 513 247	Prešov
708	Sabinov	116 702 451	107 608 679	125 314 711	Sabinov
709	Snina	82 643 568	101 296 559	120 529 379	Snina
710	Stará Ľubovňa	104 580 260	107 071 319	97 915 872	Stará Ľubovňa
711	Stropkov	35 163 165	39 666 278	44 038 927	Stropkov
712	Svidník	19 128 878	16 634 679	24 451 556	Svidník
713	Vranov nad Topľou	211 703 124	236 843 037	244 102 599	Vranov nad Topľou
<b>8</b>	<b>Košický</b>	<b>6 387 653 727</b>	<b>6 611 381 507</b>	<b>6 512 702 526</b>	<b>Košický</b>
801	Gelnica	23 205 134	25 480 024	12 660 660	Gelnica
802	Košice I	749 805 907	930 330 353	903 021 602	Košice I
803	Košice II	2 572 092 475	2 387 443 777	2 252 105 227	Košice II
804	Košice III <sup>*)</sup>				Košice III <sup>*)</sup>
805	Košice IV	554 409 893	591 154 665	635 500 091	Košice IV
806	Košice - okolie	777 244 563	945 123 191	1 042 158 828	Košice - okolie
807	Michalovce	795 804 218	675 639 079	639 308 953	Michalovce
808	Rožňava	351 016 983	521 925 925	454 724 556	Rožňava
809	Sobrance <sup>*)</sup>				Sobrance <sup>*)</sup>
810	Spišská Nová Ves	498 823 000	451 557 513	469 758 396	Spišská Nová Ves
811	Trebišov	55 964 724	72 151 214	91 420 333	Trebišov

\*) údaje nie sú uvedené z dôvodu ochrany dôverných dát  
data is not available due to confidential data protection



## II.3-4. Náklady spolu

Total costs

v EUR

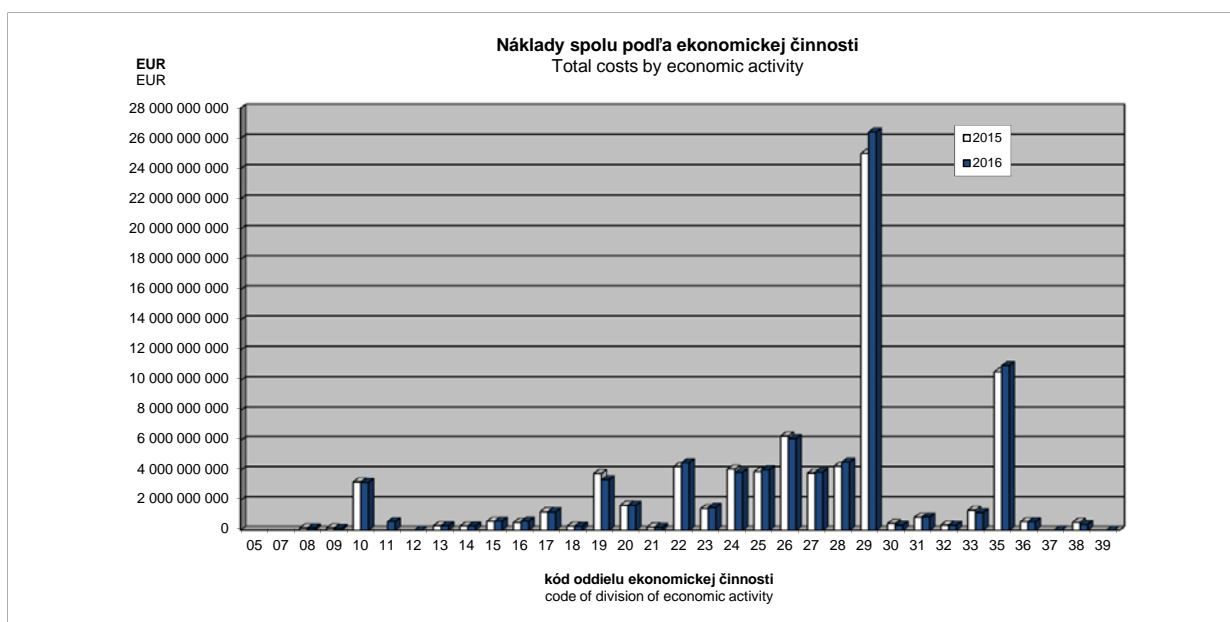
EUR

Kód	Druh vlastníctva	2014	2015	2016	Kind of ownership
1	Medzinárodné - verejné <sup>*)</sup>				International with preponderance of public sector <sup>*)</sup>
2	Súkromné tuzemské	13 330 826 341	14 317 602 743	14 905 138 982	Private inland
3	Družstevné	67 681 746	66 734 084	70 202 995	Cooperative - owned
4	Štátne <sup>*)</sup>				State - owned <sup>*)</sup>
5	Vlast. územnej samosprávy	310 088 009	325 155 807	313 711 317	Municipality - owned
6	Združ., p. strany, cirkvi	-	-	-	Ownership of associations, polit. parties and churches
7	Zahraničné	45 036 347 505	48 582 639 217	50 309 148 377	Foreign
8	Medzinárodné - súkromné	14 915 225 626	14 312 258 260	13 822 444 503	International with preponderance of private sector
9	Zmiešané	-	-	-	Mixed (a combination of 1 through 8)

Kód	Kategória pracovníkov	2014	2015	2016	Category of employees
00-06	0 - 19	973 558 697	1 014 203 465	1 483 786 868	0 - 19
07	20 - 24	760 089 821	821 058 479	633 996 974	20 - 24
11	25 - 49	3 696 791 141	3 881 817 563	4 187 073 790	25 - 49
12	50 - 99	4 986 412 396	4 730 874 519	4 086 253 357	50 - 99
21	100 - 149	3 772 633 940	4 349 597 140	3 531 482 045	100 - 149
22	150 - 199	3 048 138 751	3 791 418 152	4 877 070 347	150 - 199
23	200 - 249	2 349 436 311	2 618 309 151	3 440 195 409	200 - 249
24	250 - 499	8 468 355 421	9 554 392 796	9 206 493 234	250 - 499
25	500 - 999	16 036 404 511	11 568 674 354	11 066 421 461	500 - 999
31	1000 - 1999	10 258 831 779	11 159 399 548	11 616 917 882	1000 - 1999
32	2000 - 2999	4 405 126 707	8 766 877 914	9 076 301 272	2000 - 2999
33	3000 - 3999	10 766 851 117	6 348 555 881	8 429 049 146	3000 - 3999
34	4000 - 4999 <sup>*)</sup>				4000 - 4999 <sup>*)</sup>
35-36	5000 - 19999 <sup>*)</sup>				5000 - 19999 <sup>*)</sup>

Kód	Hlavné priemyselné zoskupenia	2014	2015	2016	Main Industrial Groupings
A	Medzispotreba priemyselných výrobkov	39 522 136 837	35 318 411 179	35 628 381 857	Intermediate goods industries
AE	Produkcia súvisiaca s energetikou	19 588 090 418	15 061 927 685	15 030 103 861	Energy related activities
AI	Medzispotreba (okrem energií)	19 934 046 419	20 256 483 494	20 598 277 996	Intermediate goods (except energy)
B	Investičné prostriedky	28 996 556 821	33 474 140 352	34 901 548 912	Capital goods
C	Spotreba priemyselných výrobkov	11 804 708 308	11 656 583 266	11 360 645 710	Consumer goods industries
CD	Predmety dlhodobej spotreby	6 509 913 052	6 339 850 210	6 136 945 838	Consumer durables
CN	Predmety krátkodobej spotreby	5 294 795 256	5 316 733 056	5 223 699 872	Consumer non-durables

<sup>\*)</sup> údaje nie sú uvedené z dôvodu ochrany dôverných dát  
data is not available due to confidential data protection



## II.3-5. Pridaná hodnota

Value added

v EUR

EUR

Kód	Štatistická klasifikácia ekonomických činností, Rev. 2 (SK NACE Rev. 2)	2014	2015	2016	Statistical Classification of Economic Activities, Rev. 2 (NACE Rev. 2)
	<b>Priemysel spolu</b>	<b>13 025 690 196</b>	<b>14 333 200 719</b>	<b>15 030 563 046</b>	<b>Industry in total</b>
05	Ťažba uhlia a lignitu <sup>1)</sup>				Mining of coal and lignite <sup>1)</sup>
07	Dobývanie kovových rúd <sup>1)</sup>				Mining of metal ores <sup>1)</sup>
08	Iná ťažba a dobývanie	41 171 950	52 941 272	52 009 289	Other mining and quarrying
09	Pomocné činnosti pri ťažbe	197 007 340	208 853 752	165 525 845	Mining support service activities
10	Výroba potravín	517 593 450	528 359 391	576 289 940	Manufacture of food products
11	Výroba nápojov <sup>1)</sup>			165 065 546	Manufacture of beverages <sup>1)</sup>
12	Výroba tabakových výrobkov <sup>1)</sup>			-	Manufacture of tobacco products <sup>1)</sup>
13	Výroba textilu	87 873 358	94 450 674	103 666 945	Manufacture of textiles
14	Výroba odevov	110 828 639	111 522 247	116 819 897	Manufacture of wearing apparel
15	Výroba kože a kožených výrobkov	145 445 522	144 115 290	158 693 300	Manufacture of leather and related products
16	Spracovanie dreva	100 708 327	96 258 480	119 957 694	Manufacture of wood
17	Výroba papiera a papier. výrobkov	277 354 675	327 356 924	340 397 911	Manufacture of paper and paper products
18	Tlač, reprodukcia záznam. médií	66 444 975	70 151 093	68 642 339	Printing and reproduction of recorded media
19	Výroba koksu, ropných produktov	183 249 644	487 315 433	449 397 472	Manufacture of coke and refined petroleum products
20	Výroba chemikálií	217 606 774	345 393 686	303 893 799	Manufacture of chemicals
21	Výroba základ. farmaceut. výrobkov	70 685 657	70 589 529	62 353 984	Manufacture of basic pharmaceutical products
22	Výroba výrobkov z gumy	1 022 706 675	1 118 348 229	1 218 011 718	Manufacture of rubber products
23	Výroba ostatných nekov. výrobkov	407 189 830	432 100 662	468 499 812	Manufacture of other non-metallic mineral products
24	Výroba a spracovanie kovov	791 034 413	833 215 307	937 051 504	Manufacture of basic metals
25	Výroba kovových konštrukcií	777 062 039	831 078 636	917 239 988	Manufacture of fabricated metal products
26	Výroba počítačových výrobkov	618 324 556	573 069 458	552 717 871	Manufacture of computer products
27	Výroba elektrických zariadení	563 949 359	720 835 230	740 043 111	Manufacture of electrical equipment
28	Výroba strojov a zariadení i.n.	989 674 921	1 058 436 253	1 158 634 237	Manufacture of machinery and equipment n.e.c.
29	Výroba motorových vozidiel	2 584 419 330	2 910 597 576	3 092 620 960	Manufacture of motor vehicles
30	Výroba ostat. doprav. prostriedkov	104 285 008	113 857 149	88 844 977	Manufacture of other transport equipment
31	Výroba nábytku	146 044 655	173 726 038	207 070 373	Manufacture of furniture
32	Iná výroba	105 337 173	106 537 847	105 643 794	Other manufacturing
33	Oprava a inštalácia strojov	289 865 526	303 661 921	294 074 612	Repair and installation of machinery
35	Dodávka elektriny, plynu, pary	1 948 202 909	1 935 022 823	2 046 227 934	Electricity, gas, steam supply
36	Zber, úprava a dodávka vody	276 385 357	280 021 206	284 123 950	Water collection, treatment and supply
37	Čistenie a odvod odpadových vôd <sup>1)</sup>	5 382 776		6 408 890	Sewerage <sup>1)</sup>
38	Zber, spracúvanie a likv. odpadov	126 728 492	145 157 289	152 694 576	Waste collection, treatment and disposal activities
39	Ozdravovacie činnosti <sup>1)</sup>	2 303 884		2 224 179	Remediation activities <sup>1)</sup>

Kód	Kraj, okres	2014	2015	2016	Region, district
<b>1</b>	<b>Bratislavský</b>	<b>3 533 142 632</b>	<b>4 214 576 703</b>	<b>4 277 184 959</b>	<b>Bratislavský</b>
101	Bratislava I	353 542 999	445 461 312	371 795 171	Bratislava I
102	Bratislava II	1 705 701 904	2 034 381 062	2 103 162 167	Bratislava II
103	Bratislava III	185 255 351	194 269 814	171 498 624	Bratislava III
104	Bratislava IV	810 498 079	977 614 549	1 014 942 668	Bratislava IV
105	Bratislava V	142 430 823	169 731 745	115 812 255	Bratislava V
106	Malacky	252 862 209	292 402 283	393 959 425	Malacky
107	Pezinok	42 978 513	41 589 808	42 711 292	Pezinok
108	Senec	39 872 754	59 126 130	63 303 357	Senec
<b>2</b>	<b>Trnavský</b>	<b>1 500 815 270</b>	<b>1 537 694 810</b>	<b>1 635 665 803</b>	<b>Trnavský</b>
201	Dunajská Streda	102 138 633	129 181 856	130 120 084	Dunajská Streda
202	Galanta	335 502 642	329 287 240	369 053 465	Galanta
203	Hlohovec	101 296 522	118 933 687	105 053 577	Hlohovec
204	Piešťany	95 905 968	93 140 189	108 542 387	Piešťany
205	Senica	56 662 344	57 178 268	78 409 894	Senica
206	Skalica	251 303 101	250 993 731	269 743 456	Skalica
207	Trnava	558 006 060	558 979 839	574 742 940	Trnava
<b>3</b>	<b>Trenčiansky</b>	<b>1 900 796 895</b>	<b>2 058 720 413</b>	<b>2 178 368 800</b>	<b>Trenčiansky</b>
301	Bánovce nad Bebravou	102 344 690	107 789 232	112 632 580	Bánovce nad Bebravou
302	Ilava	219 957 369	228 168 585	226 826 944	Ilava
303	Myjava	59 912 927	60 923 074	60 500 688	Myjava
304	Nové Mesto nad Váhom	310 592 432	348 017 312	326 931 714	Nové Mesto nad Váhom
305	Partizánske	71 192 441	72 926 878	81 411 518	Partizánske
306	Považská Bystrica	152 934 393	156 043 500	176 295 894	Považská Bystrica
307	Prievidza	274 139 575	288 524 033	325 501 890	Prievidza
308	Púchov	535 963 269	598 225 146	649 738 484	Púchov
309	Trenčín	173 759 799	198 102 653	218 529 088	Trenčín

<sup>1)</sup> údaje nie sú uvedené z dôvodu ochrany dôverných dát  
data is not available due to confidential data protection

## II.3-5. Pridaná hodnota

Value added

dokončenie

end of table

v EUR

EUR

Kód	Kraj, okres	2014	2015	2016	Region, district
<b>4</b>	<b>Nitriansky</b>	<b>1 124 643 122</b>	<b>1 184 283 479</b>	<b>1 244 316 376</b>	<b>Nitriansky</b>
401	Komárno	129 798 417	130 940 347	155 232 984	Komárno
402	Levice	143 240 064	156 743 034	151 537 899	Levice
403	Nitra	390 405 720	388 185 507	396 328 193	Nitra
404	Nové Zámky	108 973 991	114 204 466	136 987 889	Nové Zámky
405	Šaľa	129 077 333	173 337 143	147 282 476	Šaľa
406	Topoľčany	161 039 423	150 520 112	184 190 726	Topoľčany
407	Zlaté Moravce	62 108 174	70 352 870	72 756 209	Zlaté Moravce
<b>5</b>	<b>Žilinský</b>	<b>2 125 484 728</b>	<b>2 268 194 330</b>	<b>2 395 364 623</b>	<b>Žilinský</b>
501	Bytča	44 928 284	53 521 422	87 631 548	Bytča
502	Čadca	52 506 408	57 948 569	65 739 054	Čadca
503	Dolný Kubín	110 873 714	124 912 464	140 062 934	Dolný Kubín
504	Kysucké Nové Mesto	167 329 746	193 713 318	200 668 829	Kysucké Nové Mesto
505	Liptovský Mikuláš	119 733 074	118 178 518	122 137 256	Liptovský Mikuláš
506	Martin	204 723 520	220 911 225	213 495 526	Martin
507	Námestovo	46 005 946	64 570 115	57 939 745	Námestovo
508	Ružomberok	145 374 600	180 939 210	189 247 637	Ružomberok
509	Turčianske Teplice	7 882 961	9 159 583	11 115 822	Turčianske Teplice
510	Tvrdošín	63 812 090	67 197 338	84 598 264	Tvrdošín
511	Žilina	1 162 314 385	1 177 142 568	1 222 728 008	Žilina
<b>6</b>	<b>Banskobystrický</b>	<b>789 356 477</b>	<b>921 202 994</b>	<b>916 215 707</b>	<b>Banskobystrický</b>
601	Banská Bystrica	164 723 571	183 825 178	185 790 135	Banská Bystrica
602	Banská Štiavnica	58 360 339	52 982 520	60 930 764	Banská Štiavnica
603	Brezno	85 780 547	86 152 825	83 636 062	Brezno
604	Detva	39 796 542	37 426 023	44 897 488	Detva
605	Krupina	17 932 204	14 706 309	22 094 383	Krupina
606	Lučenec	-2 083 666	66 981 646	52 321 754	Lučenec
607	Poltár	4 131 658	3 652 693	2 998 262	Poltár
608	Revúca	43 573 556	42 861 022	41 467 085	Revúca
609	Rimavská Sobota	38 792 077	40 474 369	43 151 298	Rimavská Sobota
610	Veľký Krtíš	18 586 461	13 827 680	17 923 044	Veľký Krtíš
611	Zvolen	104 945 956	124 272 869	121 235 945	Zvolen
612	Žarnovica	58 124 109	68 193 126	74 610 918	Žarnovica
613	Žiar nad Hronom	156 693 123	185 846 734	165 158 569	Žiar nad Hronom
<b>7</b>	<b>Prešovský</b>	<b>683 691 983</b>	<b>717 300 240</b>	<b>820 413 188</b>	<b>Prešovský</b>
701	Bardejov	22 138 372	26 940 978	28 843 639	Bardejov
702	Humenné	71 265 637	85 061 398	83 945 359	Humenné
703	Kežmarok	43 736 558	46 993 480	56 143 543	Kežmarok
704	Levoča <sup>*)</sup>		1 616 810		Levoča <sup>*)</sup>
705	Medzilaborce <sup>*)</sup>		3 754 802		Medzilaborce <sup>*)</sup>
706	Poprad	219 102 947	208 814 392	239 556 532	Poprad
707	Prešov	199 722 341	202 601 737	256 366 387	Prešov
708	Sabinov	29 577 408	21 662 218	26 362 062	Sabinov
709	Snina	16 154 590	17 317 805	22 771 739	Snina
710	Stará Ľubovňa	18 564 586	22 706 847	22 316 068	Stará Ľubovňa
711	Stropkov	17 343 857	20 162 549	20 206 718	Stropkov
712	Svidník	7 879 752	7 733 010	9 195 274	Svidník
713	Vranov nad Topľou	34 200 165	51 934 214	51 204 223	Vranov nad Topľou
<b>8</b>	<b>Košický</b>	<b>1 367 759 089</b>	<b>1 431 227 750</b>	<b>1 563 033 590</b>	<b>Košický</b>
801	Gelnica	10 223 545	9 550 076	4 052 813	Gelnica
802	Košice I	209 826 129	250 024 821	242 575 757	Košice I
803	Košice II	509 542 125	511 139 224	616 402 282	Košice II
804	Košice III <sup>*)</sup>				Košice III <sup>*)</sup>
805	Košice IV	105 792 833	112 831 903	117 905 240	Košice IV
806	Košice - okolie	145 635 862	166 497 939	186 156 638	Košice - okolie
807	Michalovce	153 318 190	158 947 844	156 231 395	Michalovce
808	Rožňava	84 559 401	91 266 596	96 379 914	Rožňava
809	Sobrance <sup>*)</sup>				Sobrance <sup>*)</sup>
810	Spišská Nová Ves	135 549 865	115 778 431	125 198 625	Spišská Nová Ves
811	Trebišov	11 186 121	12 439 893	15 749 603	Trebišov

\*) údaje nie sú uvedené z dôvodu ochrany dôverných dát  
data is not available due to confidential data protection

## II.3-5. Pridaná hodnota

Value added

v EUR

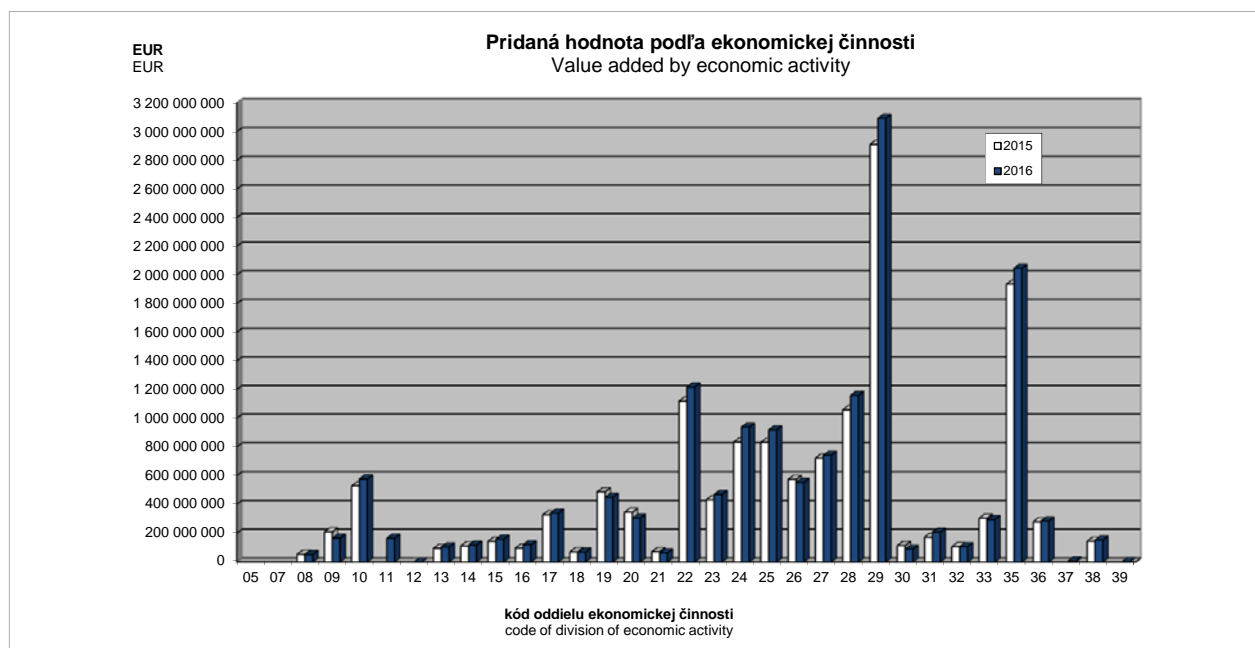
EUR

Kód	Druh vlastníctva	2014	2015	2016	Kind of ownership
1	Medzinárodné - verejné <sup>*)</sup>				International with preponderance of public sector <sup>*)</sup>
2	Súkromné tuzemské	3 302 677 224	3 601 620 510	3 705 760 095	Private inland
3	Družstevné	27 700 957	26 258 011	29 481 439	Cooperative - owned
4	Štátne <sup>*)</sup>				State - owned <sup>*)</sup>
5	Vlast. územnej samosprávy	118 210 127	130 013 829	125 276 983	Municipality - owned
6	Združ., p. strany, cirkvi	-	-	-	Ownership of associations, polit. parties and churches
7	Zahraničné	6 882 125 618	7 603 608 985	8 196 174 925	Foreign
8	Medzinárodné - súkromné	2 155 638 457	2 482 597 546	2 437 481 517	International with preponderance of private sector
9	Zmiešané	-	-	-	Mixed (a combination of 1 through 8)

Kód	Kategória pracovníkov	2014	2015	2016	Category of employees
00-06	0 - 19	59 579 044	67 644 710	76 249 390	0 - 19
07	20 - 24	124 835 822	129 812 996	157 555 922	20 - 24
11	25 - 49	705 345 542	751 870 660	806 640 768	25 - 49
12	50 - 99	924 507 175	1 001 337 354	1 040 122 605	50 - 99
21	100 - 149	783 034 284	801 386 434	820 690 703	100 - 149
22	150 - 199	587 545 628	656 723 506	675 159 658	150 - 199
23	200 - 249	559 681 273	603 869 144	739 346 848	200 - 249
24	250 - 499	1 522 758 150	1 707 949 488	1 735 250 935	250 - 499
25	500 - 999	2 199 415 014	2 098 696 175	2 180 480 639	500 - 999
31	1000 - 1999	1 760 348 452	2 113 024 411	2 308 646 728	1000 - 1999
32	2000 - 2999	753 366 443	1 422 279 722	1 495 962 163	2000 - 2999
33	3000 - 3999	1 230 668 167	955 147 047	1 316 787 162	3000 - 3999
34	4000 - 4999 <sup>*)</sup>				4000 - 4999 <sup>*)</sup>
35-36	5000 - 19999 <sup>*)</sup>				5000 - 19999 <sup>*)</sup>

Kód	Hlavné priemyselné zoskupenia	2014	2015	2016	Main Industrial Groupings
A	Medzispotreba priemyselných výrobkov	6 848 607 561	7 587 509 825	7 933 478 774	Intermediate goods industries
AE	Produkcia súvisiaca s energetikou	2 482 568 522	2 771 234 384	2 842 380 905	Energy related activities
AI	Medzispotreba (okrem energií)	4 366 039 039	4 816 275 441	5 091 097 869	Intermediate goods (except energy)
B	Investičné prostriedky	4 423 932 407	4 863 968 723	5 100 801 665	Capital goods
C	Spotreba priemyselných výrobkov	1 618 735 076	1 728 520 908	1 834 954 962	Consumer goods industries
CD	Predmety dlhodobej spotreby	472 703 616	562 202 079	603 082 464	Consumer durables
CN	Predmety krátkodobej spotreby	1 146 031 460	1 166 318 829	1 231 872 498	Consumer non-durables

<sup>\*)</sup> údaje nie sú uvedené z dôvodu ochrany dôverných dát  
data is not available due to confidential data protection



## II.3-6. Hospodársky výsledok pred zdanením

Profit/loss before taxation

v EUR

EUR

Kód	Štatistická klasifikácia ekonomických činností, Rev. 2 (SK NACE Rev. 2)	2014	2015	2016	Statistical Classification of Economic Activities, Rev. 2 (NACE Rev. 2)
	<b>Priemysel spolu</b>	<b>7 749 749 726</b>	<b>4 672 555 626</b>	<b>4 378 255 849</b>	<b>Industry in total</b>
05	Ťažba uhlia a lignitu <sup>1)</sup>				Mining of coal and lignite <sup>1)</sup>
07	Dobývanie kovových rúd <sup>1)</sup>				Mining of metal ores <sup>1)</sup>
08	Iná ťažba a dobývanie	2 235 527	11 739 034	9 132 214	Other mining and quarrying
09	Pomocné činnosti pri ťažbe	120 518 679	121 624 121	84 324 339	Mining support service activities
10	Výroba potravín	75 372 921	62 199 442	89 415 527	Manufacture of food products
11	Výroba nápojov <sup>1)</sup>			60 519 216	Manufacture of beverages <sup>1)</sup>
12	Výroba tabakových výrobkov <sup>1)</sup>			-	Manufacture of tobacco products <sup>1)</sup>
13	Výroba textilu	18 164 853	20 595 510	23 041 006	Manufacture of textiles
14	Výroba odevov	7 091 212	8 541 900	9 452 633	Manufacture of wearing apparel
15	Výroba kože a kožených výrobkov	23 362 411	20 579 711	21 534 581	Manufacture of leather and related products
16	Spracovanie dreva	12 096 418	7 426 351	15 624 444	Manufacture of wood
17	Výroba papiera a papier. výrobkov	76 717 239	129 879 649	142 928 209	Manufacture of paper and paper products
18	Tlač, reprodukcia záznam. médií	-2 191 728	2 628 098	6 971 791	Printing and reproduction of recorded media
19	Výroba koksu, ropných produktov	-106 088 591	239 317 666	208 227 676	Manufacture of coke and refined petroleum products
20	Výroba chemikálií	772 367	106 748 922	48 126 691	Manufacture of chemicals
21	Výroba základ. farmaceut. výrobkov	25 625 176	17 649 365	5 225 668	Manufacture of basic pharmaceutical products
22	Výroba výrobkov z gumy	424 814 105	447 162 353	502 866 288	Manufacture of rubber products
23	Výroba ostatných nekov. výrobkov	68 016 515	76 010 816	99 189 138	Manufacture of other non-metallic mineral products
24	Výroba a spracovanie kovov	134 179 440	197 669 143	289 142 754	Manufacture of basic metals
25	Výroba kovových konštrukcií	159 935 758	152 183 989	192 746 296	Manufacture of fabricated metal products
26	Výroba počítačových výrobkov	195 667 308	210 625 445	182 825 134	Manufacture of computer products
27	Výroba elektrických zariadení	106 117 371	129 326 395	97 455 159	Manufacture of electrical equipment
28	Výroba strojov a zariadení i.n.	146 619 629	176 262 146	222 642 559	Manufacture of machinery and equipment n.e.c.
29	Výroba motorových vozidiel	777 052 893	767 024 884	866 696 076	Manufacture of motor vehicles
30	Výroba ostat. doprav. prostriedkov	16 684 032	37 266 607	6 589 502	Manufacture of other transport equipment
31	Výroba nábytku	-35 611 391	-12 403 122	-5 306 815	Manufacture of furniture
32	Iná výroba	20 481 177	13 494 921	23 240 794	Other manufacturing
33	Oprava a inštalácia strojov	47 143 782	49 473 004	32 130 604	Repair and installation of machinery
35	Dodávka elektriny, plynu, pary	5 322 166 126	1 564 752 185	1 110 320 133	Electricity, gas, steam supply
36	Zber, úprava a dodávka vody	5 192 459	6 746 249	195 940	Water collection, treatment and supply
37	Čistenie a odvod odpadových vôd <sup>1)</sup>	631 973		997 673	Sewerage <sup>1)</sup>
38	Zber, spracúvanie a likv. odpadov	47 753 305	51 683 394	27 584 839	Waste collection, treatment and disposal activities
39	Ozdravovacie činnosti <sup>1)</sup>	678 759		348 322	Remediation activities <sup>1)</sup>

Kód	Kraj, okres	2014	2015	2016	Region, district
<b>1</b>	<b>Bratislavský</b>	<b>5 475 953 420</b>	<b>2 175 377 956</b>	<b>1 647 968 370</b>	<b>Bratislavský</b>
101	Bratislava I	66 703 262	152 973 336	134 096 530	Bratislava I
102	Bratislava II	5 089 818 641	1 655 382 137	1 156 053 631	Bratislava II
103	Bratislava III	31 806 444	31 415 685	17 558 721	Bratislava III
104	Bratislava IV	236 950 337	274 393 522	282 348 995	Bratislava IV
105	Bratislava V	49 558 416	40 276 745	21 250 785	Bratislava V
106	Malacky	-4 547 131	10 587 770	24 839 797	Malacky
107	Pezinok	1 818 861	3 054 186	2 640 042	Pezinok
108	Senec	3 844 590	7 294 575	9 179 869	Senec
<b>2</b>	<b>Trnavský</b>	<b>325 352 403</b>	<b>330 985 543</b>	<b>385 310 059</b>	<b>Trnavský</b>
201	Dunajská Streda	6 365 117	18 937 796	19 772 890	Dunajská Streda
202	Galanta	139 349 551	136 873 712	163 220 977	Galanta
203	Hlohovec	32 303 299	44 896 356	31 909 584	Hlohovec
204	Piešťany	10 350 692	8 130 692	12 966 540	Piešťany
205	Senica	-2 115 773	-9 881 876	6 307 653	Senica
206	Skalica	55 423 187	49 240 963	59 380 163	Skalica
207	Trnava	83 676 330	82 787 900	91 752 252	Trnava
<b>3</b>	<b>Trenčiansky</b>	<b>565 017 327</b>	<b>602 397 136</b>	<b>658 173 039</b>	<b>Trenčiansky</b>
301	Bánovce nad Bebravou	13 993 961	3 384 549	1 224 689	Bánovce nad Bebravou
302	Ilava	43 897 833	34 864 716	35 092 371	Ilava
303	Myjava	11 405 221	11 386 229	9 447 542	Myjava
304	Nové Mesto nad Váhom	79 514 600	116 243 397	104 062 337	Nové Mesto nad Váhom
305	Partizánske	9 693 878	9 337 346	11 473 597	Partizánske
306	Považská Bystrica	32 337 091	31 482 165	52 946 746	Považská Bystrica
307	Prievidza	53 471 573	47 810 286	55 225 667	Prievidza
308	Púchov	307 260 581	313 395 282	364 383 373	Púchov
309	Trenčín	13 442 589	34 493 166	24 316 717	Trenčín

<sup>1)</sup> údaje nie sú uvedené z dôvodu ochrany dôverných dát  
data is not available due to confidential data protection

## II.3-6. Hospodársky výsledok pred zdanením

Profit/loss before taxation

dokončenie

end of table

v EUR

EUR

Kód	Kraj, okres	2014	2015	2016	Region, district
<b>4</b>	<b>Nitriansky</b>	<b>189 198 960</b>	<b>210 026 183</b>	<b>230 637 058</b>	<b>Nitriansky</b>
401	Komárno	28 375 056	29 017 996	34 387 599	Komárno
402	Levice	35 578 002	28 451 943	39 200 825	Levice
403	Nitra	43 833 427	55 587 505	64 748 783	Nitra
404	Nové Zámky	14 577 969	9 467 793	22 225 094	Nové Zámky
405	Šaľa	24 165 622	57 085 792	31 271 506	Šaľa
406	Topoľčany	31 636 029	17 450 400	27 861 728	Topoľčany
407	Zlaté Moravce	11 032 855	12 964 754	10 941 523	Zlaté Moravce
<b>5</b>	<b>Žilinský</b>	<b>776 846 149</b>	<b>793 883 464</b>	<b>822 683 250</b>	<b>Žilinský</b>
501	Bytča	15 985 283	18 464 372	26 552 397	Bytča
502	Čadca	15 625 454	17 430 036	17 503 281	Čadca
503	Dolný Kubín	24 160 268	30 737 306	35 517 213	Dolný Kubín
504	Kysucké Nové Mesto	20 772 556	21 619 915	29 603 197	Kysucké Nové Mesto
505	Liptovský Mikuláš	24 781 540	21 659 552	22 096 955	Liptovský Mikuláš
506	Martin	24 249 648	36 672 054	22 014 217	Martin
507	Námestovo	12 156 886	20 662 999	10 045 743	Námestovo
508	Ružomberok	54 415 147	90 143 876	103 573 105	Ružomberok
509	Turčianske Teplice	295 589	754 789	-233 215	Turčianske Teplice
510	Tvrdošín	16 346 810	16 345 496	26 877 711	Tvrdošín
511	Žilina	568 056 968	519 393 069	529 132 646	Žilina
<b>6</b>	<b>Banskobystrický</b>	<b>69 778 791</b>	<b>168 673 208</b>	<b>182 463 255</b>	<b>Banskobystrický</b>
601	Banská Bystrica	27 782 694	31 035 339	28 315 263	Banská Bystrica
602	Banská Štiavnica	-16 635 161	-3 306 508	-4 605 402	Banská Štiavnica
603	Brezno	11 168 634	8 795 025	53 119 704	Brezno
604	Detva	-360 701	-5 086 015	2 746 305	Detva
605	Krupina	477 361	-2 964 090	5 517 080	Krupina
606	Lučenec	-41 273 584	-7 516 456	9 572 806	Lučenec
607	Poltár	251 320	125 265	-81 067	Poltár
608	Revúca	8 371 830	8 340 344	7 738 610	Revúca
609	Rimavská Sobota	1 398 808	1 247 056	-2 320 639	Rimavská Sobota
610	Veľký Krtíš	2 684 469	2 837 704	3 274 264	Veľký Krtíš
611	Zvolen	13 047 906	25 041 494	15 756 762	Zvolen
612	Žarnovica	19 818 199	23 152 539	23 679 926	Žarnovica
613	Žiar nad Hronom	43 047 016	86 971 511	39 749 643	Žiar nad Hronom
<b>7</b>	<b>Prešovský</b>	<b>121 311 744</b>	<b>147 045 696</b>	<b>114 315 622</b>	<b>Prešovský</b>
701	Bardejov	2 106 141	3 547 302	3 849 896	Bardejov
702	Humenné	10 812 541	21 008 760	2 163 190	Humenné
703	Kežmarok	3 429 408	-1 160 120	-6 130 300	Kežmarok
704	Levoča <sup>*)</sup>		45 583		Levoča <sup>*)</sup>
705	Medzilaborce <sup>*)</sup>		879 190		Medzilaborce <sup>*)</sup>
706	Poprad	38 299 005	59 208 597	34 144 708	Poprad
707	Prešov	47 714 680	42 163 888	59 175 002	Prešov
708	Sabinov	4 301 247	-1 725 031	3 993 135	Sabinov
709	Snina	3 370 895	3 156 513	5 953 752	Snina
710	Stará Ľubovňa	908 041	2 246 275	1 870 282	Stará Ľubovňa
711	Stropkov	2 390 494	2 639 254	2 287 445	Stropkov
712	Svidník	625 503	955 300	487 441	Svidník
713	Vranov nad Topľou	6 629 904	14 080 185	6 769 961	Vranov nad Topľou
<b>8</b>	<b>Košický</b>	<b>226 290 932</b>	<b>244 166 440</b>	<b>336 705 196</b>	<b>Košický</b>
801	Gelnica	1 597 409	465 309	86 927	Gelnica
802	Košice I	83 735 150	60 820 039	52 653 401	Košice I
803	Košice II	64 427 210	86 477 207	166 056 989	Košice II
804	Košice III <sup>*)</sup>				Košice III <sup>*)</sup>
805	Košice IV	3 521 709	-5 093 453	-5 711 982	Košice IV
806	Košice - okolie	-1 410 626	14 429 839	45 854 918	Košice - okolie
807	Michalovce	32 153 940	36 437 215	32 362 355	Michalovce
808	Rožňava	23 731 860	29 895 826	34 550 805	Rožňava
809	Sobrance <sup>*)</sup>				Sobrance <sup>*)</sup>
810	Spišská Nová Ves	18 291 901	21 661 052	15 174 329	Spišská Nová Ves
811	Trebišov	158 798	-1 385 829	-4 672 692	Trebišov

\*) údaje nie sú uvedené z dôvodu ochrany dôverných dát  
data is not available due to confidential data protection

## II.3-6. Hospodársky výsledok pred zdanením

Profit/loss before taxation

v EUR

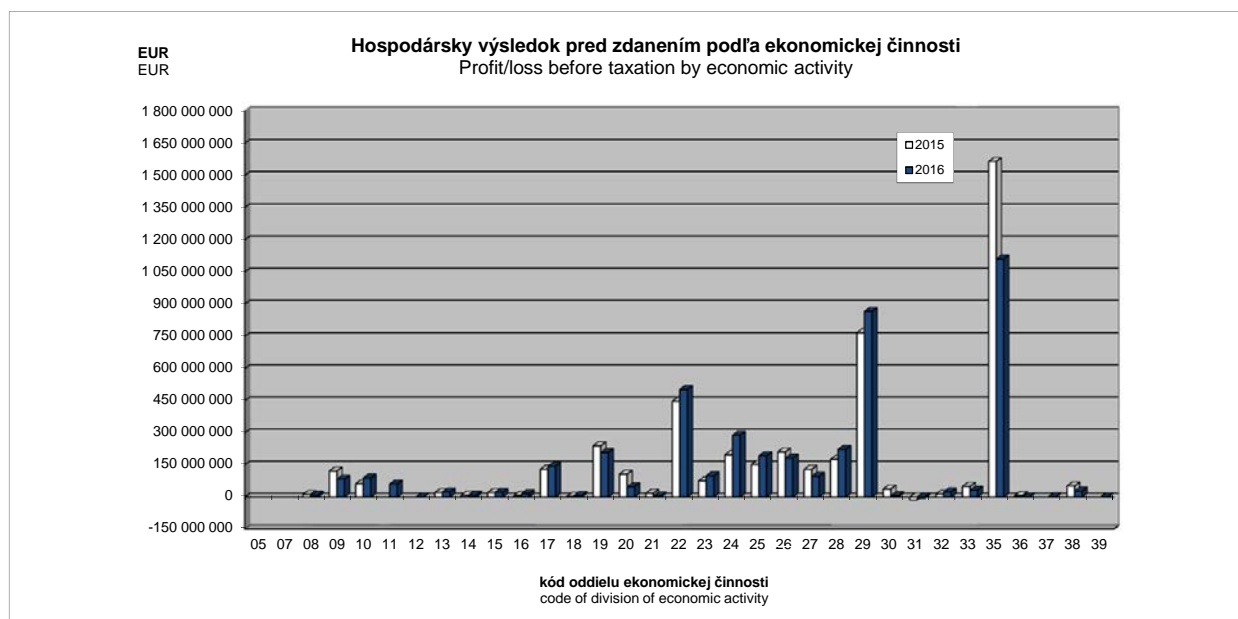
EUR

Kód	Druh vlastníctva	2014	2015	2016	Kind of ownership
1	Medzinárodné - verejné <sup>*)</sup>				International with preponderance of public sector <sup>*)</sup>
2	Súkromné tuzemské	733 674 182	827 058 460	805 040 380	Private inland
3	Družstevné	521 696	1 194 855	1 727 756	Cooperative - owned
4	Štátne <sup>*)</sup>				State - owned <sup>*)</sup>
5	Vlast. územnej samosprávy	12 204 097	15 234 410	11 744 021	Municipality - owned
6	Združ., p.strany, cirkvi	-	-	-	Ownership of associations, polit.parties and churches
7	Zahraničné	1 794 927 967	2 023 093 402	2 215 632 603	Foreign
8	Medzinárodné - súkromné	506 358 109	1 211 034 756	776 153 084	International with preponderance of private sector
9	Zmiešané	-	-	-	Mixed (a combination of 1 through 8)

Kód	Kategória pracovníkov	2014	2015	2016	Category of employees
00-06	0 - 19	13 702 303	24 327 559	29 799 775	0 - 19
07	20 - 24	25 528 387	25 524 026	26 174 990	20 - 24
11	25 - 49	128 479 324	167 816 148	170 862 087	25 - 49
12	50 - 99	164 136 617	169 357 930	138 968 525	50 - 99
21	100 - 149	147 222 279	174 567 548	151 558 039	100 - 149
22	150 - 199	92 109 989	109 099 949	121 241 636	150 - 199
23	200 - 249	100 916 227	73 626 565	126 192 897	200 - 249
24	250 - 499	327 077 474	409 442 260	372 540 979	250 - 499
25	500 - 999	5 155 060 028	1 055 415 566	1 069 694 671	500 - 999
31	1000 - 1999	630 450 330	693 310 244	794 681 351	1000 - 1999
32	2000 - 2999	266 435 961	600 029 776	607 418 917	2000 - 2999
33	3000 - 3999	236 344 952	330 199 897	330 168 021	3000 - 3999
34	4000 - 4999 <sup>*)</sup>				4000 - 4999 <sup>*)</sup>
35-36	5000 - 19999 <sup>*)</sup>				5000 - 19999 <sup>*)</sup>

Kód	Hlavné priemyselné zoskupenia	2014	2015	2016	Main Industrial Groupings
A	Medzispotreba priemyselných výrobkov	6 313 141 302	3 148 896 918	2 743 239 614	Intermediate goods industries
AE	Produkcia súvisiaca s energetikou	5 222 369 042	1 809 474 783	1 314 515 059	Energy related activities
AI	Medzispotreba (okrem energií)	1 090 772 260	1 339 422 135	1 428 724 555	Intermediate goods (except energy)
B	Investičné prostriedky	1 116 312 866	1 159 818 667	1 253 407 085	Capital goods
C	Spotreba priemyselných výrobkov	271 231 521	311 064 748	352 678 316	Consumer goods industries
CD	Predmety dlhodobej spotreby	87 393 755	138 938 533	142 997 269	Consumer durables
CN	Predmety krátkodobej spotreby	183 837 766	172 126 215	209 681 047	Consumer non-durables

<sup>\*)</sup> údaje nie sú uvedené z dôvodu ochrany dôverných dát  
data is not available due to confidential data protection



## II.3-7. Zásoby k 31.12.

Stocks as of Dec. 31

v EUR

EUR

Kód	Štatistická klasifikácia ekonomických činností, Rev. 2 (SK NACE Rev. 2)	2014	2015	2016	Statistical Classification of Economic Activities, Rev. 2 (NACE Rev. 2)
	<b>Priemysel spolu</b>	<b>6 652 666 023</b>	<b>6 820 781 036</b>	<b>6 986 709 034</b>	<b>Industry in total</b>
05	Ťažba uhlia a lignitu <sup>1)</sup>				Mining of coal and lignite <sup>1)</sup>
07	Dobývanie kovových rúd <sup>1)</sup>				Mining of metal ores <sup>1)</sup>
08	Iná ťažba a dobývanie	23 270 815	22 296 129	26 438 964	Other mining and quarrying
09	Pomocné činnosti pri ťažbe	7 121 272	11 077 898	7 385 926	Mining support service activities
10	Výroba potravín	321 512 926	318 072 691	303 091 752	Manufacture of food products
11	Výroba nápojov <sup>1)</sup>			112 526 815	Manufacture of beverages <sup>1)</sup>
12	Výroba tabakových výrobkov <sup>1)</sup>			-	Manufacture of tobacco products <sup>1)</sup>
13	Výroba textilu	45 350 169	49 423 812	52 733 097	Manufacture of textiles
14	Výroba odevov	43 382 661	43 388 008	46 453 800	Manufacture of wearing apparel
15	Výroba kože a kožených výrobkov	109 925 819	109 811 791	111 692 718	Manufacture of leather and related products
16	Spracovanie dreva	65 180 287	64 015 835	76 572 248	Manufacture of wood
17	Výroba papiera a papier. výrobkov	126 869 956	124 803 712	126 121 465	Manufacture of paper and paper products
18	Tlač, reprodukcia záznam. médií	21 730 092	22 025 661	22 749 447	Printing and reproduction of recorded media
19	Výroba koksu, ropných produktov	243 727 854	210 997 465	253 555 841	Manufacture of coke and refined petroleum products
20	Výroba chemikálií	173 431 780	162 238 573	172 156 950	Manufacture of chemicals
21	Výroba základ. farmaceut. výrobkov	53 229 903	52 739 932	54 419 346	Manufacture of basic pharmaceutical products
22	Výroba výrobkov z gumy	348 456 696	367 669 369	380 772 010	Manufacture of rubber products
23	Výroba ostatných nekov. výrobkov	190 646 747	187 017 511	201 497 287	Manufacture of other non-metallic mineral products
24	Výroba a spracovanie kovov	678 695 640	571 952 359	585 477 997	Manufacture of basic metals
25	Výroba kovových konštrukcií	415 230 430	415 544 994	486 274 462	Manufacture of fabricated metal products
26	Výroba počítačových výrobkov	520 389 535	674 448 760	611 892 684	Manufacture of computer products
27	Výroba elektrických zariadení	348 970 438	392 326 611	380 699 652	Manufacture of electrical equipment
28	Výroba strojov a zariadení i.n.	541 274 262	575 651 192	634 078 541	Manufacture of machinery and equipment n.e.c.
29	Výroba motorových vozidiel	1 117 778 539	1 223 303 804	1 326 714 464	Manufacture of motor vehicles
30	Výroba ostat. doprav. prostriedkov	65 035 164	64 443 229	77 662 130	Manufacture of other transport equipment
31	Výroba nábytku	122 616 005	117 489 121	111 052 120	Manufacture of furniture
32	Iná výroba	65 198 102	63 338 126	57 966 832	Other manufacturing
33	Oprava a inštalácia strojov	82 549 390	80 339 394	76 428 225	Repair and installation of machinery
35	Dodávka elektriny, plynu, pary	773 753 594	747 847 444	657 403 218	Electricity, gas, steam supply
36	Zber, úprava a dodávka vody	10 890 737	11 298 767	12 477 433	Water collection, treatment and supply
37	Čistenie a odvod odpadových vôd <sup>1)</sup>	318 004		147 634	Sewerage <sup>1)</sup>
38	Zber, spracúvanie a likv. odpadov	17 063 286	14 989 592	18 319 404	Waste collection, treatment and disposal activities
39	Ozdravovacie činnosti <sup>1)</sup>	66 270		29 586	Remediation activities <sup>1)</sup>

Kód	Kraj, okres	2014	2015	2016	Region, district
<b>1</b>	<b>Bratislavský</b>	<b>1 678 855 936</b>	<b>1 668 027 394</b>	<b>1 607 976 277</b>	<b>Bratislavský</b>
101	Bratislava I	98 608 099	130 919 853	110 680 539	Bratislava I
102	Bratislava II	1 075 800 998	1 017 207 211	968 061 521	Bratislava II
103	Bratislava III	60 539 693	73 868 086	63 995 644	Bratislava III
104	Bratislava IV	174 324 613	203 024 454	215 438 916	Bratislava IV
105	Bratislava V	31 704 671	32 938 151	31 698 578	Bratislava V
106	Malacky	168 371 298	132 633 494	142 499 899	Malacky
107	Pezinok	53 898 516	37 455 760	36 767 438	Pezinok
108	Senec	15 608 048	39 980 385	38 833 742	Senec
<b>2</b>	<b>Trnavský</b>	<b>824 936 707</b>	<b>999 931 823</b>	<b>1 015 308 697</b>	<b>Trnavský</b>
201	Dunajská Streda	55 042 323	65 030 146	73 754 059	Dunajská Streda
202	Galanta	286 367 174	420 539 084	387 794 576	Galanta
203	Hlohovec	81 350 850	85 668 651	98 999 091	Hlohovec
204	Piešťany	44 976 525	47 902 373	48 704 299	Piešťany
205	Senica	51 375 997	54 286 624	79 480 251	Senica
206	Skalica	89 196 219	86 758 033	84 509 477	Skalica
207	Trnava	216 627 619	239 746 912	242 066 944	Trnava
<b>3</b>	<b>Trenčiansky</b>	<b>868 299 266</b>	<b>915 335 828</b>	<b>943 996 645</b>	<b>Trenčiansky</b>
301	Bánovce nad Bebravou	51 684 725	60 046 960	52 637 707	Bánovce nad Bebravou
302	Ilava	116 927 273	139 050 918	143 550 150	Ilava
303	Myjava	19 773 275	18 650 433	19 259 658	Myjava
304	Nové Mesto nad Váhom	169 639 136	185 951 835	191 574 935	Nové Mesto nad Váhom
305	Partizánske	31 767 628	37 654 880	36 985 106	Partizánske
306	Považská Bystrica	72 369 103	74 051 426	74 426 891	Považská Bystrica
307	Prievidza	104 558 647	102 776 697	104 516 232	Prievidza
308	Púchov	169 345 550	166 971 827	169 288 049	Púchov
309	Trenčín	132 233 929	130 180 852	151 757 917	Trenčín

<sup>1)</sup> údaje nie sú uvedené z dôvodu ochrany dôverných dát  
data is not available due to confidential data protection



## II.3-7. Zásoby k 31.12.

Stocks as of Dec. 31

dokončenie  
v EURend of table  
EUR

Kód	Kraj, okres	2014	2015	2016	Region, district
<b>4</b>	<b>Nitriansky</b>	<b>696 729 542</b>	<b>664 204 766</b>	<b>685 479 397</b>	<b>Nitriansky</b>
401	Komárno	126 563 126	120 776 007	120 259 392	Komárno
402	Levice	63 949 967	70 168 249	69 066 070	Levice
403	Nitra	262 486 679	232 451 205	241 294 391	Nitra
404	Nové Zámky	48 317 513	50 249 263	63 634 038	Nové Zámky
405	Šaľa	68 277 848	65 300 861	65 233 960	Šaľa
406	Topoľčany	78 179 511	73 817 882	71 038 610	Topoľčany
407	Zlaté Moravce	48 954 898	51 441 299	54 952 936	Zlaté Moravce
<b>5</b>	<b>Žilinský</b>	<b>974 985 080</b>	<b>1 051 616 179</b>	<b>1 107 620 609</b>	<b>Žilinský</b>
501	Bytča	16 046 619	14 856 677	33 483 511	Bytča
502	Čadca	21 255 808	22 673 302	26 453 525	Čadca
503	Dolný Kubín	71 209 453	74 639 235	75 350 412	Dolný Kubín
504	Kysucké Nové Mesto	58 208 485	75 945 591	83 997 482	Kysucké Nové Mesto
505	Liptovský Mikuláš	55 813 177	51 210 414	51 339 589	Liptovský Mikuláš
506	Martin	94 410 646	98 678 159	103 839 672	Martin
507	Námestovo	30 649 386	38 197 614	30 199 380	Námestovo
508	Ružomberok	57 323 005	54 428 851	53 062 836	Ružomberok
509	Turčianske Teplice	3 692 764	4 069 955	6 555 245	Turčianske Teplice
510	Tvrdošín	41 845 016	44 053 769	48 720 659	Tvrdošín
511	Žilina	524 530 721	572 862 612	594 618 298	Žilina
<b>6</b>	<b>Banskobystrický</b>	<b>449 197 205</b>	<b>428 933 388</b>	<b>459 133 113</b>	<b>Banskobystrický</b>
601	Banská Bystrica	69 913 761	79 313 927	94 411 956	Banská Bystrica
602	Banská Štiavnica	7 110 598	6 192 449	6 566 665	Banská Štiavnica
603	Brezno	65 462 432	55 159 346	57 429 684	Brezno
604	Detva	19 214 199	15 878 579	18 990 757	Detva
605	Krupina	12 067 149	12 844 192	15 265 222	Krupina
606	Lučenec	35 362 423	38 797 958	45 242 352	Lučenec
607	Poltár	3 409 666	3 413 356	3 483 146	Poltár
608	Revúca	28 393 015	29 138 987	28 755 201	Revúca
609	Rimavská Sobota	13 773 082	10 447 697	8 565 969	Rimavská Sobota
610	Veľký Krtíš	12 385 737	9 467 378	9 948 410	Veľký Krtíš
611	Zvolen	55 577 930	49 019 117	51 756 213	Zvolen
612	Žarnovica	29 362 345	26 130 259	27 096 048	Žarnovica
613	Žiar nad Hronom	97 164 868	93 130 143	91 621 490	Žiar nad Hronom
<b>7</b>	<b>Prešovský</b>	<b>413 936 146</b>	<b>427 195 327</b>	<b>474 438 419</b>	<b>Prešovský</b>
701	Bardejov	9 317 058	10 331 485	11 268 061	Bardejov
702	Humenné	47 696 681	49 425 688	64 989 213	Humenné
703	Kežmarok	30 664 874	31 906 647	29 619 453	Kežmarok
704	Levoča <sup>*)</sup>		326 425		Levoča <sup>*)</sup>
705	Medzilaborce <sup>*)</sup>		1 517 517		Medzilaborce <sup>*)</sup>
706	Poprad	138 421 267	137 511 308	154 988 297	Poprad
707	Prešov	106 736 606	120 384 186	126 955 619	Prešov
708	Sabinov	24 539 659	22 234 334	22 125 615	Sabinov
709	Snina	12 039 254	14 051 740	15 416 479	Snina
710	Stará Ľubovňa	10 306 452	12 345 194	12 338 120	Stará Ľubovňa
711	Stropkov	3 518 025	4 352 210	5 128 817	Stropkov
712	Svidník	5 129 168	3 213 688	4 648 203	Svidník
713	Vranov nad Topľou	24 244 896	19 594 905	25 839 008	Vranov nad Topľou
<b>8</b>	<b>Košický</b>	<b>745 726 141</b>	<b>665 536 331</b>	<b>692 755 877</b>	<b>Košický</b>
801	Gelnica	3 037 151	1 990 140	2 895 824	Gelnica
802	Košice I	19 831 018	21 645 353	21 038 189	Košice I
803	Košice II	419 900 640	356 271 957	365 918 015	Košice II
804	Košice III <sup>*)</sup>				Košice III <sup>*)</sup>
805	Košice IV	55 719 234	59 457 468	55 103 409	Košice IV
806	Košice - okolie	69 655 189	74 169 410	88 320 469	Košice - okolie
807	Michalovce	85 366 770	62 296 813	55 276 486	Michalovce
808	Rožňava	24 620 998	28 158 133	32 019 368	Rožňava
809	Sobrance <sup>*)</sup>				Sobrance <sup>*)</sup>
810	Spišská Nová Ves	55 321 478	48 349 252	59 287 054	Spišská Nová Ves
811	Trebišov	10 987 543	12 408 180	11 928 821	Trebišov

\*) údaje nie sú uvedené z dôvodu ochrany dôverných dát  
data is not available due to confidential data protection

## II.3-7. Zásoby k 31.12.

Stocks as of Dec. 31

v EUR

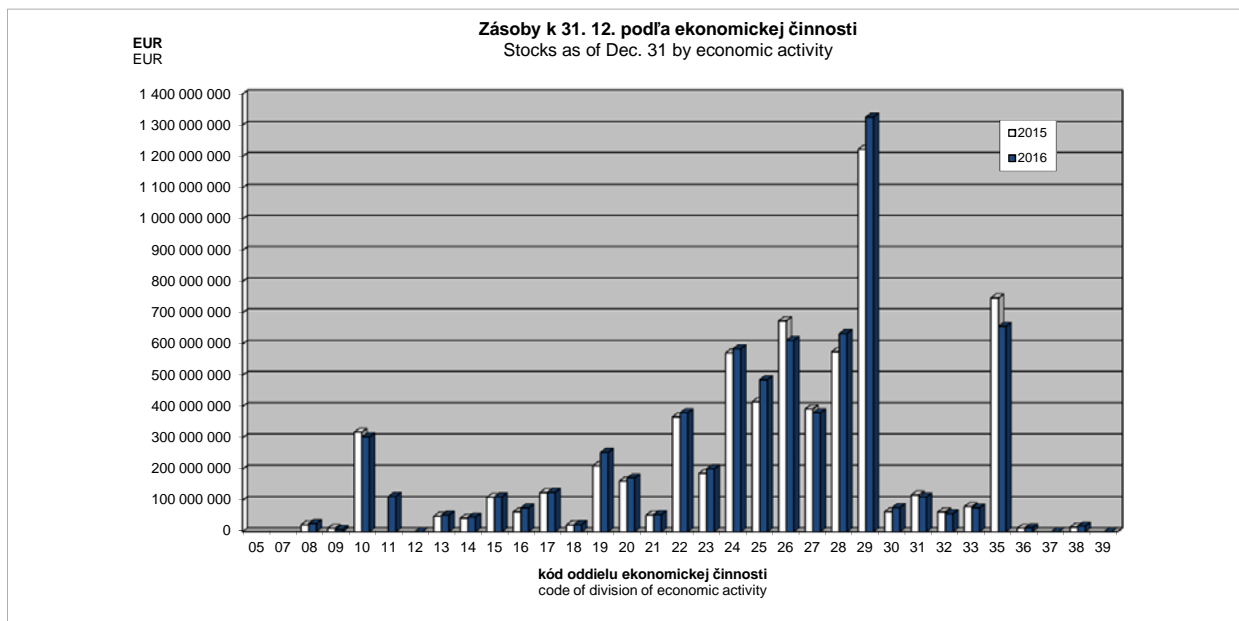
EUR

Kód	Druh vlastníctva	2014	2015	2016	Kind of ownership
1	Medzinárodné - verejné <sup>*)</sup>				International with preponderance of public sector <sup>*)</sup>
2	Súkromné tuzemské	1 367 771 657	1 374 622 868	1 452 523 901	Private inland
3	Družstevné	9 897 715	9 848 047	9 548 458	Cooperative - owned
4	Štátne <sup>*)</sup>				State - owned <sup>*)</sup>
5	Vlast. územnej samosprávy	2 869 083	3 795 404	3 596 513	Municipality - owned
6	Združ., p. strany, cirkvi	-	-	-	Ownership of associations, polit. parties and churches
7	Zahraničné	3 788 469 847	3 997 711 360	4 178 133 870	Foreign
8	Medzinárodné - súkromné	1 141 306 742	1 152 788 214	1 176 304 746	International with preponderance of private sector
9	Zmiešané	-	-	-	Mixed (a combination of 1 through 8)

Kód	Kategória pracovníkov	2014	2015	2016	Category of employees
00-06	0 - 19	30 311 636	23 452 159	25 693 462	0 - 19
07	20 - 24	57 056 603	60 940 099	60 842 978	20 - 24
11	25 - 49	377 033 751	361 064 088	355 696 667	25 - 49
12	50 - 99	564 222 499	551 945 192	558 350 298	50 - 99
21	100 - 149	431 871 362	406 253 011	438 036 434	100 - 149
22	150 - 199	366 159 131	435 869 433	460 216 862	150 - 199
23	200 - 249	247 219 863	301 073 372	391 307 422	200 - 249
24	250 - 499	845 083 953	895 973 039	843 121 037	250 - 499
25	500 - 999	1 052 485 414	911 784 287	894 798 735	500 - 999
31	1000 - 1999	947 703 924	1 090 444 945	1 101 709 308	1000 - 1999
32	2000 - 2999	224 657 687	501 055 646	586 702 269	2000 - 2999
33	3000 - 3999	652 212 496	380 696 809	652 520 892	3000 - 3999
34	4000 - 4999 <sup>*)</sup>				4000 - 4999 <sup>*)</sup>
35-36	5000 - 19999 <sup>*)</sup>				5000 - 19999 <sup>*)</sup>

Kód	Hlavné priemyselné zoskupenia	2014	2015	2016	Main Industrial Groupings
A	Medzispotreba priemyselných výrobkov	3 355 895 301	3 248 666 484	3 285 813 492	Intermediate goods industries
AE	Produkcia súvisiaca s energetikou	1 035 854 931	972 170 908	924 856 517	Energy related activities
AI	Medzispotreba (okrem energií)	2 320 040 370	2 276 495 576	2 360 956 975	Intermediate goods (except energy)
B	Investičné prostriedky	2 051 963 849	2 196 486 726	2 395 691 616	Capital goods
C	Spotreba priemyselných výrobkov	1 227 359 313	1 360 119 547	1 286 707 302	Consumer goods industries
CD	Predmety dlhodobej spotreby	558 191 434	688 573 604	618 936 650	Consumer durables
CN	Predmety krátkodobej spotreby	669 167 879	671 545 943	667 770 652	Consumer non-durables

<sup>\*)</sup> údaje nie sú uvedené z dôvodu ochrany dôverných dát  
data is not available due to confidential data protection



## II.3-8. Pohľadávky z obchodného styku a poskytnuté preddavky k 31.12.

Trade receivables and rendered advances as of Dec. 31

v EUR

EUR

Kód	Štatistická klasifikácia ekonomických činností, Rev. 2 (SK NACE Rev. 2)	2014	2015	2016	Statistical Classification of Economic Activities, Rev. 2 (NACE Rev. 2)
	<b>Priemysel spolu</b>	<b>9 260 755 719</b>	<b>9 619 090 759</b>	<b>10 297 562 854</b>	<b>Industry in total</b>
05	Ťažba uhlia a lignitu <sup>*)</sup>				Mining of coal and lignite <sup>*)</sup>
07	Dobývanie kovových rúd <sup>*)</sup>				Mining of metal ores <sup>*)</sup>
08	Iná ťažba a dobývanie	20 751 626	24 915 676	23 151 203	Other mining and quarrying
09	Pomocné činnosti pri ťažbe	11 488 301	16 690 810	16 851 867	Mining support service activities
10	Výroba potravín	411 068 270	431 433 960	422 269 161	Manufacture of food products
11	Výroba nápojov <sup>*)</sup>			110 246 983	Manufacture of beverages <sup>*)</sup>
12	Výroba tabakových výrobkov <sup>*)</sup>			-	Manufacture of tobacco products <sup>*)</sup>
13	Výroba textilu	33 134 292	33 346 737	37 726 793	Manufacture of textiles
14	Výroba odevov	37 159 659	35 815 539	32 805 340	Manufacture of wearing apparel
15	Výroba kože a kožených výrobkov	52 732 579	55 237 750	62 617 182	Manufacture of leather and related products
16	Spracovanie dreva	40 718 970	37 082 815	43 270 519	Manufacture of wood
17	Výroba papiera a papier. výrobkov	180 214 962	181 191 842	181 716 905	Manufacture of paper and paper products
18	Tlač, reprodukcia záznam. médií	45 909 887	40 492 829	40 709 697	Printing and reproduction of recorded media
19	Výroba koksu, ropných produktov	289 006 125	271 639 535	362 272 819	Manufacture of coke and refined petroleum products
20	Výroba chemikálií	244 249 949	241 079 545	197 796 707	Manufacture of chemicals
21	Výroba základ. farmaceut. výrobkov	45 324 826	49 302 274	42 915 277	Manufacture of basic pharmaceutical products
22	Výroba výrobkov z gumy	480 840 464	518 627 230	550 408 305	Manufacture of rubber products
23	Výroba ostatných nekov. výrobkov	206 630 242	202 196 193	215 500 140	Manufacture of other non-metallic mineral products
24	Výroba a spracovanie kovov	553 631 632	462 221 411	574 268 063	Manufacture of basic metals
25	Výroba kovových konštrukcií	558 964 329	592 515 763	618 499 314	Manufacture of fabricated metal products
26	Výroba počítačových výrobkov	830 981 245	867 066 148	907 399 084	Manufacture of computer products
27	Výroba elektrických zariadení	497 563 160	539 250 755	541 975 617	Manufacture of electrical equipment
28	Výroba strojov a zariadení i.n.	535 610 532	580 992 709	576 659 414	Manufacture of machinery and equipment n.e.c.
29	Výroba motorových vozidiel	2 144 893 444	2 510 414 594	2 736 019 627	Manufacture of motor vehicles
30	Výroba ostat. doprav. prostriedkov	84 136 212	56 373 593	48 904 693	Manufacture of other transport equipment
31	Výroba nábytku	58 870 764	72 982 321	78 140 541	Manufacture of furniture
32	Iná výroba	57 885 953	89 984 775	48 222 510	Other manufacturing
33	Oprava a inštalácia strojov	276 593 816	253 445 419	259 037 147	Repair and installation of machinery
35	Dodávka elektriny, plynu, pary	1 267 349 144	1 153 752 105	1 379 080 918	Electricity, gas, steam supply
36	Zber, úprava a dodávka vody	86 138 925	82 089 938	86 148 013	Water collection, treatment and supply
37	Čistenie a odvod odpadových vôd <sup>*)</sup>	1 868 846		2 397 050	Sewerage <sup>*)</sup>
38	Zber, spracúvanie a likv. odpadov	67 917 729	81 350 126	77 679 612	Waste collection, treatment and disposal activities
39	Ozdravovacie činnosti <sup>*)</sup>	902 862		994 473	Remediation activities <sup>*)</sup>

Kód	Kraj, okres	2014	2015	2016	Region, district
<b>1</b>	<b>Bratislavský</b>	<b>2 789 818 179</b>	<b>2 692 819 470</b>	<b>3 008 103 870</b>	<b>Bratislavský</b>
101	Bratislava I	336 881 748	298 118 229	351 073 656	Bratislava I
102	Bratislava II	1 296 909 910	1 177 471 793	1 391 490 481	Bratislava II
103	Bratislava III	182 297 803	164 437 772	171 274 467	Bratislava III
104	Bratislava IV	630 122 889	615 993 896	764 156 424	Bratislava IV
105	Bratislava V	73 777 523	136 452 139	59 682 279	Bratislava V
106	Malacky	201 941 872	224 348 819	217 402 080	Malacky
107	Pezinok	46 002 434	28 740 882	24 899 019	Pezinok
108	Senec	21 884 000	47 255 940	28 125 464	Senec
<b>2</b>	<b>Trnavský</b>	<b>1 341 069 238</b>	<b>1 411 041 633</b>	<b>1 619 840 057</b>	<b>Trnavský</b>
201	Dunajská Streda	54 036 613	86 734 386	104 453 650	Dunajská Streda
202	Galanta	421 880 183	342 887 108	488 887 773	Galanta
203	Hlohovec	95 603 957	100 995 832	99 820 377	Hlohovec
204	Piešťany	76 325 368	79 553 994	70 723 438	Piešťany
205	Senica	63 796 406	60 870 950	61 735 679	Senica
206	Skalica	134 568 000	136 800 874	118 893 927	Skalica
207	Trnava	494 858 711	603 198 489	675 325 213	Trnava
<b>3</b>	<b>Trenčiansky</b>	<b>989 201 774</b>	<b>1 093 334 131</b>	<b>1 077 445 290</b>	<b>Trenčiansky</b>
301	Bánovce nad Bebravou	68 277 874	84 117 759	85 392 120	Bánovce nad Bebravou
302	Ilava	152 538 286	190 067 820	149 683 006	Ilava
303	Myjava	27 409 220	24 179 882	26 618 283	Myjava
304	Nové Mesto nad Váhom	216 878 233	240 897 690	231 291 040	Nové Mesto nad Váhom
305	Partizánske	21 966 031	23 977 460	25 890 526	Partizánske
306	Považská Bystrica	112 554 636	98 650 666	90 095 012	Považská Bystrica
307	Prievidza	107 512 759	130 868 557	147 093 536	Prievidza
308	Púchov	165 434 356	178 596 350	202 604 506	Púchov
309	Trenčín	116 630 379	121 977 947	118 777 261	Trenčín

\*) údaje nie sú uvedené z dôvodu ochrany dôverných dát  
data is not available due to confidential data protection

## II.3-8. Pohľadávky z obchodného styku a poskytnuté preddavky k 31.12.

Trade receivables and rendered advances as of Dec. 31

dokončenie  
v EURend of table  
EUR

Kód	Kraj, okres	2014	2015	2016	Region, district
<b>4</b>	<b>Nitriansky</b>	<b>897 608 537</b>	<b>947 969 689</b>	<b>909 893 402</b>	<b>Nitriansky</b>
401	Komárno	66 504 015	59 951 172	86 256 832	Komárno
402	Levice	82 756 385	81 054 632	88 616 263	Levice
403	Nitra	452 268 093	510 188 165	446 557 824	Nitra
404	Nové Zámky	47 795 448	52 626 124	59 926 482	Nové Zámky
405	Šaľa	133 547 450	118 057 200	84 252 426	Šaľa
406	Topoľčany	69 108 463	68 666 214	86 245 884	Topoľčany
407	Zlaté Moravce	45 628 683	57 426 182	58 037 691	Zlaté Moravce
<b>5</b>	<b>Žilinský</b>	<b>1 496 079 597</b>	<b>1 746 220 280</b>	<b>1 754 652 997</b>	<b>Žilinský</b>
501	Bytča	26 856 147	28 351 593	58 427 539	Bytča
502	Čadca	26 635 717	25 416 340	28 702 296	Čadca
503	Dolný Kubín	68 679 396	66 289 627	77 481 099	Dolný Kubín
504	Kysucké Nové Mesto	73 530 795	85 190 177	76 208 077	Kysucké Nové Mesto
505	Liptovský Mikuláš	83 271 974	77 895 868	81 692 792	Liptovský Mikuláš
506	Martin	127 821 319	127 852 328	116 726 482	Martin
507	Námestovo	67 535 339	78 014 111	63 880 138	Námestovo
508	Ružomberok	80 690 441	77 209 734	72 783 144	Ružomberok
509	Turčianske Teplice	6 430 468	7 058 807	7 889 742	Turčianske Teplice
510	Tvrdošín	24 623 725	25 723 754	30 728 311	Tvrdošín
511	Žilina	910 004 276	1 147 217 941	1 140 133 377	Žilina
<b>6</b>	<b>Banskobystrický</b>	<b>480 001 778</b>	<b>468 656 008</b>	<b>495 073 043</b>	<b>Banskobystrický</b>
601	Banská Bystrica	104 890 197	104 828 817	99 311 217	Banská Bystrica
602	Banská Štiavnica	19 088 815	20 881 750	21 510 440	Banská Štiavnica
603	Brezno	40 705 274	39 857 691	44 808 929	Brezno
604	Detva	12 330 440	12 739 820	13 394 595	Detva
605	Krupina	6 521 950	8 994 645	12 925 315	Krupina
606	Lučenec	38 029 364	30 911 512	19 396 412	Lučenec
607	Poltár	1 334 935	897 570	1 027 474	Poltár
608	Revúca	18 264 529	18 427 980	21 283 553	Revúca
609	Rimavská Sobota	21 813 134	25 429 217	23 041 834	Rimavská Sobota
610	Veľký Krtíš	12 262 708	8 413 932	11 808 796	Veľký Krtíš
611	Zvolen	79 082 292	86 719 125	75 739 620	Zvolen
612	Žarnovica	22 763 623	22 438 051	31 321 955	Žarnovica
613	Žiar nad Hronom	102 914 517	88 115 898	119 502 903	Žiar nad Hronom
<b>7</b>	<b>Prešovský</b>	<b>496 323 166</b>	<b>553 886 753</b>	<b>634 967 158</b>	<b>Prešovský</b>
701	Bardejov	13 251 684	12 710 075	15 506 020	Bardejov
702	Humenné	60 977 509	72 840 576	75 295 242	Humenné
703	Kežmarok	44 609 026	54 846 851	58 436 417	Kežmarok
704	Levoča <sup>*)</sup>		708 479		Levoča <sup>*)</sup>
705	Medzilaborce <sup>*)</sup>		1 771 776		Medzilaborce <sup>*)</sup>
706	Poprad	167 493 573	173 465 374	219 379 636	Poprad
707	Prešov	120 810 697	138 778 360	161 893 141	Prešov
708	Sabinov	18 413 082	18 378 409	22 529 192	Sabinov
709	Snina	15 595 652	18 212 237	19 981 025	Snina
710	Stará Ľubovňa	13 329 411	17 062 435	18 084 080	Stará Ľubovňa
711	Stropkov	6 046 557	7 647 778	9 912 187	Stropkov
712	Svidník	1 374 986	884 216	2 178 177	Svidník
713	Vranov nad Topľou	33 248 803	36 580 187	30 792 875	Vranov nad Topľou
<b>8</b>	<b>Košický</b>	<b>770 653 450</b>	<b>705 162 795</b>	<b>797 587 037</b>	<b>Košický</b>
801	Gelnica	3 117 411	3 292 048	4 262 455	Gelnica
802	Košice I	82 096 973	102 189 070	95 980 642	Košice I
803	Košice II	332 574 942	256 377 683	338 755 858	Košice II
804	Košice III <sup>*)</sup>				Košice III <sup>*)</sup>
805	Košice IV	65 088 505	71 374 846	63 919 776	Košice IV
806	Košice - okolie	57 967 944	68 840 983	80 320 607	Košice - okolie
807	Michalovce	96 189 883	69 877 461	72 288 897	Michalovce
808	Rožňava	51 243 551	46 524 103	62 029 788	Rožňava
809	Sobrance <sup>*)</sup>				Sobrance <sup>*)</sup>
810	Spišská Nová Ves	70 101 057	68 725 268	54 939 522	Spišská Nová Ves
811	Trebišov	10 418 750	15 819 580	22 862 508	Trebišov

<sup>\*)</sup> údaje nie sú uvedené z dôvodu ochrany dôverných dát  
data is not available due to confidential data protection

## II.3-8. Pohľadávky z obchodného styku a poskytnuté preddavky k 31.12.

Trade receivables and rendered advances as of Dec. 31

v EUR

EUR

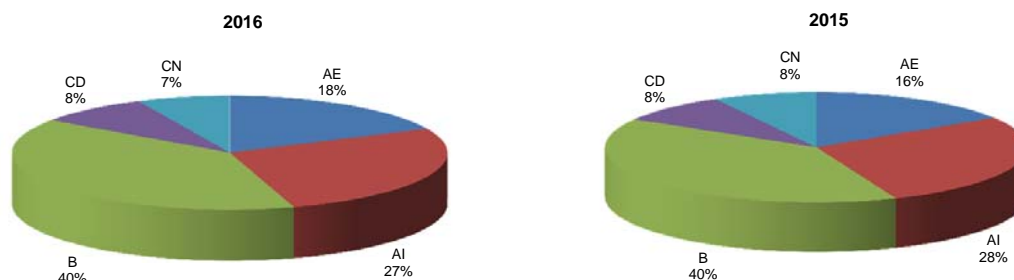
Kód	Druh vlastníctva	2014	2015	2016	Kind of Ownership
1	Medzinárodné - verejné <sup>*)</sup>				International with preponderance of public sector <sup>*)</sup>
2	Súkromné tuzemské	1 962 774 530	2 091 656 918	2 201 654 073	Private inland
3	Družstevné	12 011 674	8 085 142	9 694 943	Cooperative - owned
4	Štátne <sup>*)</sup>				State - owned <sup>*)</sup>
5	Vlast. územnej samosprávy	52 924 041	48 056 378	50 888 589	Municipality - owned
6	Združ., p.strany, cirkvi	-	-	-	Ownership of associations, polit.parties and churches
7	Zahraničné	5 328 650 711	5 658 117 148	6 049 110 362	Foreign
8	Medzinárodné - súkromné	1 411 072 961	1 434 590 893	1 543 729 529	International with preponderance of private sector
9	Zmiešané	-	-	-	Mixed (a combination of 1 through 8)

Kód	Kategória pracovníkov	2014	2015	2016	Category of employees
00-06	0 - 19	119 680 445	127 251 215	207 698 969	0 - 19
07	20 - 24	98 450 458	120 356 238	109 838 307	20 - 24
11	25 - 49	627 150 498	646 161 433	647 931 631	25 - 49
12	50 - 99	727 905 981	737 521 760	633 293 476	50 - 99
21	100 - 149	591 921 466	579 816 678	541 322 736	100 - 149
22	150 - 199	367 579 671	505 364 321	579 044 965	150 - 199
23	200 - 249	297 587 599	331 022 374	508 881 232	200 - 249
24	250 - 499	1 075 103 296	1 154 421 821	1 126 203 242	250 - 499
25	500 - 999	1 801 823 918	1 636 218 738	1 601 639 197	500 - 999
31	1000 - 1999	991 449 396	1 078 209 135	1 281 388 643	1000 - 1999
32	2000 - 2999	410 873 059	912 204 238	1 078 570 893	2000 - 2999
33	3000 - 3999	1 067 048 749	821 419 995	993 225 243	3000 - 3999
34	4000 - 4999 <sup>*)</sup>				4000 - 4999 <sup>*)</sup>
35-36	5000 - 19999 <sup>*)</sup>				5000 - 19999 <sup>*)</sup>

Kód	Hlavné priemyselné zoskupenia	2014	2015	2016	Main Industrial Groupings
A	Medzispotreba priemyselných výrobkov	4 338 259 552	4 180 874 567	4 622 747 483	Intermediate goods industries
AE	Produkcia súvisiaca s energetikou	1 661 671 479	1 526 612 549	1 846 543 337	Energy related activities
AI	Medzispotreba (okrem energií)	2 676 588 073	2 654 262 018	2 776 204 146	Intermediate goods (except energy)
B	Investičné prostriedky	3 370 333 122	3 777 812 727	4 028 395 311	Capital goods
C	Spotreba priemyselných výrobkov	1 481 473 608	1 576 421 912	1 565 348 925	Consumer goods industries
CD	Predmety dlhodobej spotreby	772 647 584	817 842 651	859 356 215	Consumer durables
CN	Predmety krátkodobej spotreby	708 826 024	758 579 261	705 992 710	Consumer non-durables

<sup>\*)</sup> údaje nie sú uvedené z dôvodu ochrany dôverných dát  
data is not available due to confidential data protection

**Pohľadávky z obchodného styku a poskytnuté preddavky k 31.12. podľa hlavných priemyselných zoskupení**  
Trade receivables and rendered advances as of Dec. 31 by Main Industrial Groupings



## II.3-9. Závazky z obchodného styku a prijaté preddavky k 31.12.

Trade payables and accepted advances as of Dec. 31

v EUR

EUR

Kód	Štatistická klasifikácia ekonomických činností, Rev. 2 (SK NACE Rev. 2)	2014	2015	2016	Statistical Classification of Economic Activities, Rev. 2 (NACE Rev. 2)
	<b>Priemysel spolu</b>	<b>9 720 050 979</b>	<b>10 261 565 749</b>	<b>10 510 294 986</b>	<b>Industry in total</b>
05	Ťažba uhlia a lignitu <sup>1)</sup>				Mining of coal and lignite <sup>1)</sup>
07	Dobývanie kovových rúd <sup>1)</sup>				Mining of metal ores <sup>1)</sup>
08	Iná ťažba a dobývanie	15 738 045	23 876 989	21 961 463	Other mining and quarrying
09	Pomocné činnosti pri ťažbe	9 807 312	12 567 310	10 297 785	Mining support service activities
10	Výroba potravín	389 544 316	417 457 497	400 613 847	Manufacture of food products
11	Výroba nápojov <sup>1)</sup>			92 534 053	Manufacture of beverages <sup>1)</sup>
12	Výroba tabakových výrobkov <sup>1)</sup>			-	Manufacture of tobacco products <sup>1)</sup>
13	Výroba textilu	38 089 986	37 365 843	41 804 591	Manufacture of textiles
14	Výroba odevov	36 925 544	32 934 730	29 489 908	Manufacture of wearing apparel
15	Výroba kože a kožených výrobkov	67 284 431	72 927 719	62 368 510	Manufacture of leather and related products
16	Spracovanie dreva	57 445 636	62 021 991	73 902 319	Manufacture of wood
17	Výroba papiera a papier. výrobkov	175 935 926	183 379 367	236 934 458	Manufacture of paper and paper products
18	Tlač, reprodukcia záznam. médií	38 133 005	29 207 764	30 590 567	Printing and reproduction of recorded media
19	Výroba koksu, ropných produktov	528 638 774	427 263 899	474 443 401	Manufacture of coke and refined petroleum products
20	Výroba chemikálií	225 997 088	196 579 162	238 551 569	Manufacture of chemicals
21	Výroba zákl. farmaceut. výrobkov	26 927 668	20 425 011	25 548 941	Manufacture of basic pharmaceutical products
22	Výroba výrobkov z gumy	516 300 218	511 487 184	549 995 275	Manufacture of rubber products
23	Výroba ostatných nekov. výrobkov	167 548 837	197 487 243	205 934 488	Manufacture of other non-metallic mineral products
24	Výroba a spracovanie kovov	696 518 678	446 933 787	513 231 628	Manufacture of basic metals
25	Výroba kovových konštrukcií	605 363 956	612 102 126	680 148 775	Manufacture of fabricated metal products
26	Výroba počítačových výrobkov	716 022 737	819 537 566	797 559 112	Manufacture of computer products
27	Výroba elektrických zariadení	527 040 068	590 966 023	517 834 665	Manufacture of electrical equipment
28	Výroba strojov a zariadení i.n.	630 625 141	731 352 258	706 653 650	Manufacture of machinery and equipment n.e.c.
29	Výroba motorových vozidiel	2 286 255 263	2 924 943 554	2 884 241 674	Manufacture of motor vehicles
30	Výroba ostat. dopr. prostriedkov	67 858 157	47 771 306	51 485 873	Manufacture of other transport equipment
31	Výroba nábytku	83 111 563	76 370 831	70 651 828	Manufacture of furniture
32	Iná výroba	46 583 987	47 042 640	43 263 388	Other manufacturing
33	Oprava a inštalácia strojov	221 786 769	233 270 853	215 016 785	Repair and installation of machinery
35	Dodávka elektriny, plynu, pary	1 280 518 477	1 260 190 258	1 386 599 987	Electricity, gas, steam supply
36	Zber, úprava a dodávka vody	97 745 424	80 058 836	81 300 923	Water collection, treatment and supply
37	Čistenie a odvod odpadových vôd <sup>1)</sup>	2 551 684		1 392 280	Sewerage <sup>1)</sup>
38	Zber, spracúvanie a likv. odpadov	52 502 498	55 568 941	59 111 557	Waste collection, treatment and disposal activities
39	Ozdravovacie činnosti <sup>1)</sup>	339 196		638 247	Remediation activities <sup>1)</sup>

Kód	Kraj, okres	2014	2015	2016	Region, district
<b>1</b>	<b>Bratislavský</b>	<b>3 066 960 323</b>	<b>3 085 189 606</b>	<b>3 135 558 869</b>	<b>Bratislavský</b>
101	Bratislava I	340 943 883	327 269 564	375 958 695	Bratislava I
102	Bratislava II	1 510 672 026	1 418 266 732	1 404 932 041	Bratislava II
103	Bratislava III	136 138 487	150 401 246	159 641 849	Bratislava III
104	Bratislava IV	640 003 158	665 610 814	729 295 548	Bratislava IV
105	Bratislava V	101 411 833	210 649 800	146 343 442	Bratislava V
106	Malacky	277 608 428	239 160 578	267 688 789	Malacky
107	Pezinok	43 701 030	31 690 950	25 055 918	Pezinok
108	Senec	16 481 478	42 139 922	26 642 587	Senec
<b>2</b>	<b>Trnavský</b>	<b>1 321 441 165</b>	<b>1 508 228 047</b>	<b>1 629 383 630</b>	<b>Trnavský</b>
201	Dunajská Streda	67 873 553	92 605 782	85 223 083	Dunajská Streda
202	Galanta	361 130 400	349 153 526	403 217 957	Galanta
203	Hlohovec	73 613 770	70 615 189	75 601 350	Hlohovec
204	Piešťany	102 469 400	103 067 363	108 052 099	Piešťany
205	Senica	57 177 615	77 644 669	75 749 199	Senica
206	Skalica	150 278 251	170 389 726	153 594 540	Skalica
207	Trnava	508 898 176	644 751 792	727 945 402	Trnava
<b>3</b>	<b>Trenčiansky</b>	<b>1 114 589 294</b>	<b>1 156 837 197</b>	<b>1 193 992 288</b>	<b>Trenčiansky</b>
301	Bánovce nad Bebravou	50 720 016	51 808 725	49 723 189	Bánovce nad Bebravou
302	Ilava	154 305 408	196 693 055	165 255 143	Ilava
303	Myjava	20 718 258	19 201 903	18 918 892	Myjava
304	Nové Mesto nad Váhom	205 118 063	224 012 607	211 387 908	Nové Mesto nad Váhom
305	Partizánske	27 001 308	27 220 923	32 416 885	Partizánske
306	Považská Bystrica	129 585 809	114 395 365	128 885 887	Považská Bystrica
307	Prievidza	113 729 093	111 288 962	126 530 625	Prievidza
308	Púchov	309 483 679	299 294 557	333 477 722	Púchov
309	Trenčín	103 927 660	112 921 100	127 396 037	Trenčín

<sup>1)</sup> údaje nie sú uvedené z dôvodu ochrany dôverných dát  
data is not available due to confidential data protection

## II.3-9. Závazky z obchodného styku a prijaté preddavky k 31.12.

Trade payables and accepted advances as of Dec. 31

dokončenie  
v EURend of table  
EUR

Kód	Kraj, okres	2014	2015	2016	Region, district
<b>4</b>	<b>Nitriansky</b>	<b>793 552 625</b>	<b>850 192 206</b>	<b>849 320 502</b>	<b>Nitriansky</b>
401	Komárno	112 302 679	96 502 120	94 782 157	Komárno
402	Levice	116 301 258	115 836 607	111 518 509	Levice
403	Nitra	316 126 157	370 176 552	306 320 069	Nitra
404	Nové Zámky	51 800 612	58 615 634	67 953 932	Nové Zámky
405	Šaľa	59 636 785	69 934 937	105 082 322	Šaľa
406	Topoľčany	81 262 511	73 436 741	96 435 891	Topoľčany
407	Zlaté Moravce	56 122 623	65 689 615	67 227 622	Zlaté Moravce
<b>5</b>	<b>Žilinský</b>	<b>1 467 574 219</b>	<b>1 894 296 072</b>	<b>1 688 880 643</b>	<b>Žilinský</b>
501	Bytča	30 099 651	22 436 834	46 454 713	Bytča
502	Čadca	18 858 250	16 108 790	22 476 965	Čadca
503	Dolný Kubín	71 376 255	62 383 628	67 878 339	Dolný Kubín
504	Kysucké Nové Mesto	75 739 884	131 694 122	96 186 817	Kysucké Nové Mesto
505	Liptovský Mikuláš	62 389 660	51 008 220	49 794 795	Liptovský Mikuláš
506	Martin	114 600 295	116 653 341	121 511 514	Martin
507	Námestovo	38 807 206	67 499 403	59 672 012	Námestovo
508	Ružomberok	65 023 385	75 740 296	118 695 276	Ružomberok
509	Turčianske Teplice	5 429 026	4 601 198	7 290 181	Turčianske Teplice
510	Tvrdošín	21 012 169	25 116 573	28 061 280	Tvrdošín
511	Žilina	964 238 438	1 321 053 667	1 070 858 751	Žilina
<b>6</b>	<b>Banskobystrický</b>	<b>405 465 371</b>	<b>429 128 020</b>	<b>437 966 792</b>	<b>Banskobystrický</b>
601	Banská Bystrica	72 719 705	80 015 502	81 280 321	Banská Bystrica
602	Banská Štiavnica	14 062 751	13 846 726	11 204 945	Banská Štiavnica
603	Brezno	30 192 287	24 245 265	32 301 322	Brezno
604	Detva	18 616 273	22 255 263	27 474 211	Detva
605	Krupina	7 438 440	9 607 645	9 600 507	Krupina
606	Lučenec	32 297 853	32 256 020	23 216 399	Lučenec
607	Poltár	1 455 792	1 085 266	1 484 745	Poltár
608	Revúca	18 814 702	19 512 952	20 007 185	Revúca
609	Rimavská Sobota	24 484 454	22 963 031	24 846 105	Rimavská Sobota
610	Veľký Krtíš	16 321 278	8 846 566	10 481 401	Veľký Krtíš
611	Zvolen	78 083 418	85 934 531	80 686 465	Zvolen
612	Žarnovica	23 119 930	23 338 532	23 954 879	Žarnovica
613	Žiar nad Hronom	67 858 488	85 220 721	91 428 307	Žiar nad Hronom
<b>7</b>	<b>Prešovský</b>	<b>510 919 230</b>	<b>558 993 679</b>	<b>702 416 822</b>	<b>Prešovský</b>
701	Bardejov	16 593 492	16 063 412	16 820 197	Bardejov
702	Humenné	62 837 472	63 375 025	79 749 114	Humenné
703	Kežmarok	39 466 937	58 921 622	60 859 184	Kežmarok
704	Levoča <sup>*)</sup>		348 235		Levoča <sup>*)</sup>
705	Medzilaborce <sup>*)</sup>		2 888 282		Medzilaborce <sup>*)</sup>
706	Poprad	153 800 379	132 731 152	261 704 726	Poprad
707	Prešov	123 968 433	175 823 436	163 971 143	Prešov
708	Sabinov	15 000 253	11 784 268	16 436 264	Sabinov
709	Snina	18 920 418	24 204 968	24 168 667	Snina
710	Stará Ľubovňa	19 344 634	20 130 360	15 480 595	Stará Ľubovňa
711	Stropkov	2 938 384	3 306 267	5 813 833	Stropkov
712	Svidník	7 224 458	4 184 723	6 727 636	Svidník
713	Vranov nad Topľou	49 340 422	45 231 929	49 572 844	Vranov nad Topľou
<b>8</b>	<b>Košický</b>	<b>1 039 548 752</b>	<b>778 700 922</b>	<b>872 775 440</b>	<b>Košický</b>
801	Gelnica	13 577 387	11 819 947	10 851 691	Gelnica
802	Košice I	102 258 377	66 894 446	56 211 666	Košice I
803	Košice II	491 469 819	240 192 387	288 642 064	Košice II
804	Košice III <sup>*)</sup>				Košice III <sup>*)</sup>
805	Košice IV	106 649 269	101 440 538	101 007 897	Košice IV
806	Košice - okolie	71 744 758	101 515 350	127 377 491	Košice - okolie
807	Michalovce	99 889 061	74 718 253	77 681 841	Michalovce
808	Rožňava	53 567 924	73 576 812	73 844 548	Rožňava
809	Sobrance <sup>*)</sup>				Sobrance <sup>*)</sup>
810	Spišská Nová Ves	89 107 448	89 969 305	119 454 490	Spišská Nová Ves
811	Trebišov	8 944 561	17 069 583	15 030 132	Trebišov

<sup>\*)</sup> údaje nie sú uvedené z dôvodu ochrany dôverných dát  
data is not available due to confidential data protection

## II.3-9. Závazky z obchodného styku a prijaté preddavky k 31.12.

Trade payables and accepted advances as of Dec. 31

v EUR

EUR

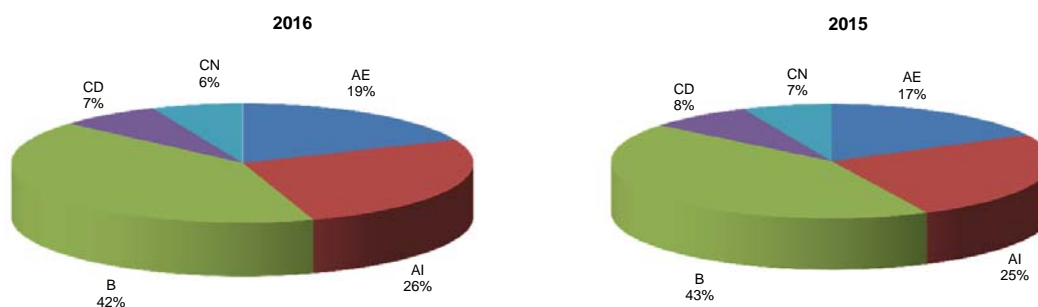
Kód	Druh vlastníctva	2014	2015	2016	Kind of Ownership
1	Medzinárodné - verejné <sup>1)</sup>				International with preponderance of public sector <sup>1)</sup>
2	Súkromné tuzemské	1 888 293 963	1 829 214 476	1 992 668 755	Private inland
3	Družstevné	11 581 278	6 832 304	6 195 488	Cooperative - owned
4	Štátne <sup>1)</sup>				State - owned <sup>1)</sup>
5	Vlast. územnej samosprávy	60 436 304	53 009 528	60 864 417	Municipality - owned
6	Združ., p.strany, cirkvi	-	-	-	Ownership of associations, polit.parties and churches
7	Zahraničné	5 551 593 752	6 101 616 852	6 125 807 026	Foreign
8	Medzinárodné - súkromné	1 750 749 912	1 815 686 286	1 842 710 785	International with preponderance of private sector
9	Zmiešané	-	-	-	Mixed (a combination of 1 through 8)

Kód	Katégoria pracovníkov	2014	2015	2016	Category of employees
00-06	0 - 19	129 981 759	145 924 196	217 016 263	0 - 19
07	20 - 24	105 413 838	120 985 107	111 530 120	20 - 24
11	25 - 49	637 991 825	615 256 044	648 750 855	25 - 49
12	50 - 99	689 294 084	637 699 392	602 977 404	50 - 99
21	100 - 149	567 048 706	577 930 379	488 339 990	100 - 149
22	150 - 199	450 537 547	629 606 028	661 374 595	150 - 199
23	200 - 249	426 977 557	434 141 559	519 053 790	200 - 249
24	250 - 499	1 133 847 632	1 261 440 380	1 325 427 446	250 - 499
25	500 - 999	1 406 987 810	1 467 795 455	1 371 395 254	500 - 999
31	1000 - 1999	1 328 016 473	1 523 537 670	1 628 992 392	1000 - 1999
32	2000 - 2999	580 082 228	1 118 714 324	1 375 645 061	2000 - 2999
33	3000 - 3999	1 118 345 544	744 198 096	691 323 385	3000 - 3999
34	4000 - 4999 <sup>1)</sup>				4000 - 4999 <sup>1)</sup>
35-36	5000 - 19999 <sup>1)</sup>				5000 - 19999 <sup>1)</sup>

Kód	Hlavné priemyselné zoskupenia	2014	2015	2016	Main Industrial Groupings
A	Medzispotreba priemyselných výrobkov	4 670 121 530	4 372 867 358	4 707 300 764	Intermediate goods industries
AE	Produkcia súvisiaca s energetikou	1 913 836 027	1 776 370 559	1 948 367 769	Energy related activities
AI	Medzispotreba (okrem energií)	2 756 285 503	2 596 496 799	2 758 932 995	Intermediate goods (except energy)
B	Investičné prostriedky	3 584 769 023	4 380 140 409	4 331 844 628	Capital goods
C	Spotreba priemyselných výrobkov	1 409 767 048	1 446 927 113	1 410 007 510	Consumer goods industries
CD	Predmety dlhodobej spotreby	736 012 773	775 459 362	741 949 978	Consumer durables
CN	Predmety krátkodobej spotreby	673 754 275	671 467 751	668 057 532	Consumer non-durables

<sup>1)</sup> údaje nie sú uvedené z dôvodu ochrany dôverných dát  
data is not available due to confidential data protection

**Závazky z obchodného styku a prijaté preddavky k 31.12. podľa hlavných priemyselných zoskupení**  
Trade payables and accepted advances as of Dec. 31 by Main Industrial Groupings





## II.3-10. Základné imanie k 31.12.

Basic capital as of Dec. 31

v EUR

EUR

Kód	Štatistická klasifikácia ekonomických činností, Rev. 2 (SK NACE Rev. 2)	2014	2015	2016	Statistical Classification of Economic Activities, Rev. 2 (NACE Rev. 2)
	<b>Priemysel spolu</b>	<b>16 462 111 857</b>	<b>16 606 708 352</b>	<b>16 543 445 737</b>	<b>Industry in total</b>
05	Ťažba uhlia a lignitu <sup>1)</sup>				Mining of coal and lignite <sup>1)</sup>
07	Dobývanie kovových rúd <sup>1)</sup>				Mining of metal ores <sup>1)</sup>
08	Iná ťažba a dobývanie	42 898 621	63 523 919	76 655 097	Other mining and quarrying
09	Pomocné činnosti pri ťažbe	150 270 107	150 260 107	150 253 468	Mining support service activities
10	Výroba potravín	620 604 384	622 431 348	608 689 202	Manufacture of food products
11	Výroba nápojov <sup>1)</sup>			117 676 552	Manufacture of beverages <sup>1)</sup>
12	Výroba tabakových výrobkov <sup>1)</sup>			-	Manufacture of tobacco products <sup>1)</sup>
13	Výroba textilu	36 552 455	37 161 276	37 211 624	Manufacture of textiles
14	Výroba odevov	34 708 453	32 416 544	32 217 074	Manufacture of wearing apparel
15	Výroba kože a kožených výrobkov	34 116 685	34 228 991	34 195 337	Manufacture of leather and related products
16	Spracovanie dreva	78 541 462	81 172 954	85 381 192	Manufacture of wood
17	Výroba papiera a papier. výrobkov	275 190 899	277 998 288	284 369 836	Manufacture of paper and paper products
18	Tlač, reprodukcia záznam. médií	49 073 486	43 486 299	39 074 121	Printing and reproduction of recorded media
19	Výroba koksu, ropných produktov	688 353 661	694 373 169	694 350 669	Manufacture of coke and refined petroleum products
20	Výroba chemikálií	267 800 790	279 324 616	270 164 470	Manufacture of chemicals
21	Výroba zákl. farmaceut. výrobkov	73 412 092	66 707 747	68 806 108	Manufacture of basic pharmaceutical products
22	Výroba výrobkov z gumy	619 859 037	629 765 271	620 991 515	Manufacture of rubber products
23	Výroba ostatných nekov. výrobkov	588 510 208	588 158 369	590 016 467	Manufacture of other non-metallic mineral products
24	Výroba a spracovanie kovov	1 353 770 911	1 308 190 430	1 304 204 554	Manufacture of basic metals
25	Výroba kovových konštrukcií	416 067 750	493 571 971	567 979 863	Manufacture of fabricated metal products
26	Výroba počítačových výrobkov	425 175 541	399 020 337	349 901 349	Manufacture of computer products
27	Výroba elektrických zariadení	456 081 891	457 713 351	492 269 468	Manufacture of electrical equipment
28	Výroba strojov a zariadení i.n.	591 282 468	585 913 540	574 934 346	Manufacture of machinery and equipment n.e.c.
29	Výroba motorových vozidiel	1 504 170 753	1 564 437 327	1 563 590 934	Manufacture of motor vehicles
30	Výroba ostat. doprav. prostriedkov	81 652 224	80 316 190	119 633 233	Manufacture of other transport equipment
31	Výroba nábytku	61 523 564	57 115 230	52 436 993	Manufacture of furniture
32	Iná výroba	80 094 271	74 923 930	59 450 572	Other manufacturing
33	Oprava a inštalácia strojov	159 519 926	117 909 147	101 269 265	Repair and installation of machinery
35	Dodávka elektriny, plynu, pary	5 365 452 773	5 389 021 260	5 406 880 893	Electricity, gas, steam supply
36	Zber, úprava a dodávka vody	1 906 044 615	1 980 385 012	1 985 031 864	Water collection, treatment and supply
37	Čistenie a odvod odpadových vôd <sup>1)</sup>	160 965		5 082 416	Sewerage <sup>1)</sup>
38	Zber, spracúvanie a likv. odpadov	182 127 814	183 573 610	150 596 251	Waste collection, treatment and disposal activities
39	Ozdravovacie činnosti <sup>1)</sup>	20 250		20 250	Remediation activities <sup>1)</sup>

Kód	Kraj, okres	2014	2015	2016	Region, district
<b>1</b>	<b>Bratislavský</b>	<b>6 540 107 789</b>	<b>6 571 499 559</b>	<b>6 289 554 933</b>	<b>Bratislavský</b>
101	Bratislava I	177 932 626	170 558 710	112 035 386	Bratislava I
102	Bratislava II	4 918 744 328	4 924 316 055	4 809 795 569	Bratislava II
103	Bratislava III	269 630 516	273 824 971	187 032 659	Bratislava III
104	Bratislava IV	505 800 922	505 764 282	503 197 836	Bratislava IV
105	Bratislava V	85 733 906	90 507 965	106 146 365	Bratislava V
106	Malacky	515 480 576	538 319 062	513 615 962	Malacky
107	Pezinok	45 245 530	46 055 197	37 404 842	Pezinok
108	Senec	21 539 385	22 153 317	20 326 314	Senec
<b>2</b>	<b>Trnavský</b>	<b>1 073 582 161</b>	<b>1 050 236 459</b>	<b>1 069 913 349</b>	<b>Trnavský</b>
201	Dunajská Streda	34 600 028	42 396 315	42 264 599	Dunajská Streda
202	Galanta	199 053 731	189 446 238	191 143 285	Galanta
203	Hlohovec	64 676 971	64 932 671	67 311 256	Hlohovec
204	Piešťany	74 262 543	76 178 139	77 310 009	Piešťany
205	Senica	59 472 123	68 933 990	78 382 020	Senica
206	Skalica	112 065 286	106 204 557	107 291 371	Skalica
207	Trnava	529 451 479	502 144 549	506 210 809	Trnava
<b>3</b>	<b>Trenčiansky</b>	<b>1 191 605 540</b>	<b>1 237 282 000</b>	<b>1 281 213 632</b>	<b>Trenčiansky</b>
301	Bánovce nad Bebravou	50 010 456	52 230 013	48 675 335	Bánovce nad Bebravou
302	Ilava	151 865 811	154 203 437	154 551 568	Ilava
303	Myjava	15 105 662	15 104 083	12 423 104	Myjava
304	Nové Mesto nad Váhom	130 850 715	132 234 857	132 441 534	Nové Mesto nad Váhom
305	Partizánske	40 998 569	42 582 179	43 350 412	Partizánske
306	Považská Bystrica	114 660 749	114 719 749	113 257 498	Považská Bystrica
307	Prievidza	195 973 414	196 959 993	198 839 760	Prievidza
308	Púchov	283 405 928	283 024 785	284 033 105	Púchov
309	Trenčín	208 734 236	246 222 904	293 641 316	Trenčín

<sup>1)</sup> údaje nie sú uvedené z dôvodu ochrany dôverných dát  
data is not available due to confidential data protection

## II.3-10. Základné imanie k 31.12.

Basic capital as of Dec. 31

dokončenie  
v EURend of table  
EUR

Kód	Kraj, okres	2014	2015	2016	Region, district
<b>4</b>	<b>Nitriansky</b>	<b>1 055 831 753</b>	<b>1 066 948 182</b>	<b>1 055 136 371</b>	<b>Nitriansky</b>
401	Komárno	70 903 589	76 115 677	71 841 492	Komárno
402	Levice	117 039 828	116 886 385	122 371 635	Levice
403	Nitra	475 194 173	485 586 530	470 115 478	Nitra
404	Nové Zámky	73 418 149	74 910 202	82 573 080	Nové Zámky
405	Šaľa	129 425 503	129 393 350	130 577 915	Šaľa
406	Topoľčany	62 447 167	60 802 694	52 797 844	Topoľčany
407	Zlaté Moravce	127 403 344	123 253 344	124 858 927	Zlaté Moravce
<b>5</b>	<b>Žilinský</b>	<b>2 014 383 669</b>	<b>2 015 074 873</b>	<b>2 002 111 617</b>	<b>Žilinský</b>
501	Bytča	3 979 836	3 979 836	11 186 634	Bytča
502	Čadca	5 218 656	5 304 373	10 588 392	Čadca
503	Dolný Kubín	86 974 705	86 976 366	87 143 881	Dolný Kubín
504	Kysucké Nové Mesto	82 986 322	83 099 085	62 747 749	Kysucké Nové Mesto
505	Liptovský Mikuláš	101 581 381	102 139 992	87 824 421	Liptovský Mikuláš
506	Martin	176 947 052	177 764 516	168 146 624	Martin
507	Námestovo	42 071 082	40 977 574	40 904 066	Námestovo
508	Ružomberok	168 294 120	168 299 120	168 327 556	Ružomberok
509	Turčianske Teplice	3 022 506	3 022 506	4 647 506	Turčianske Teplice
510	Tvrdošín	28 609 957	27 697 100	27 690 329	Tvrdošín
511	Žilina	1 314 698 052	1 315 814 405	1 332 904 459	Žilina
<b>6</b>	<b>Banskobystrický</b>	<b>1 831 068 377</b>	<b>1 847 279 831</b>	<b>1 860 507 589</b>	<b>Banskobystrický</b>
601	Banská Bystrica	119 739 809	123 923 885	130 872 517	Banská Bystrica
602	Banská Štiavnica	1 015 988 076	1 048 649 492	1 052 008 642	Banská Štiavnica
603	Brezno	92 563 146	99 068 045	99 504 936	Brezno
604	Detva	9 081 420	10 337 962	23 381 239	Detva
605	Krupina	18 427 039	22 503 803	22 551 651	Krupina
606	Lučenec	9 241 774	22 605 841	16 210 907	Lučenec
607	Poltár	1 892 500	1 887 500	1 887 300	Poltár
608	Revúca	38 326 567	38 346 900	37 846 901	Revúca
609	Rimavská Sobota	36 859 959	39 897 642	40 729 219	Rimavská Sobota
610	Veľký Krtíš	3 769 271	1 094 117	1 566 975	Veľký Krtíš
611	Zvolen	148 360 581	143 895 742	143 894 483	Zvolen
612	Žarnovica	30 783 898	30 813 776	30 913 777	Žarnovica
613	Žiar nad Hronom	306 034 337	264 255 126	259 139 042	Žiar nad Hronom
<b>7</b>	<b>Prešovský</b>	<b>556 125 808</b>	<b>557 470 974</b>	<b>709 830 248</b>	<b>Prešovský</b>
701	Bardejov	9 183 880	9 323 716	14 067 774	Bardejov
702	Humenné	146 297 854	154 613 685	154 210 811	Humenné
703	Kežmarok	34 474 091	34 494 091	35 754 160	Kežmarok
704	Levoča <sup>*)</sup>		47 959		Levoča <sup>*)</sup>
705	Medzilaborce <sup>*)</sup>		2 187 652		Medzilaborce <sup>*)</sup>
706	Poprad	179 283 950	169 890 019	314 304 866	Poprad
707	Prešov	110 306 555	108 197 847	108 549 957	Prešov
708	Sabinov	26 833 461	26 986 288	28 996 048	Sabinov
709	Snina	5 311 272	5 317 512	2 828 722	Snina
710	Stará Ľubovňa	3 482 431	3 482 319	4 714 006	Stará Ľubovňa
711	Stropkov	10 346 896	10 552 896	10 701 257	Stropkov
712	Svidník	2 305 607	2 300 607	2 686 565	Svidník
713	Vranov nad Topľou	26 072 325	30 076 383	30 788 596	Vranov nad Topľou
<b>8</b>	<b>Košický</b>	<b>2 199 406 760</b>	<b>2 260 916 474</b>	<b>2 275 177 998</b>	<b>Košický</b>
801	Gelnica	1 038 030	1 441 516	2 314 827	Gelnica
802	Košice I	784 058 258	782 112 366	769 539 060	Košice I
803	Košice II	867 755 360	869 866 551	878 273 326	Košice II
804	Košice III <sup>*)</sup>				Košice III <sup>*)</sup>
805	Košice IV	139 110 585	132 463 191	133 967 843	Košice IV
806	Košice - okolie	122 518 325	203 634 952	228 024 709	Košice - okolie
807	Michalovce	138 941 875	106 026 695	109 707 510	Michalovce
808	Rožňava	41 550 384	53 097 174	59 653 936	Rožňava
809	Sobrance <sup>*)</sup>				Sobrance <sup>*)</sup>
810	Spišská Nová Ves	92 606 607	92 946 440	71 284 361	Spišská Nová Ves
811	Trebišov	11 719 119	19 300 971	22 384 148	Trebišov

\*) údaje nie sú uvedené z dôvodu ochrany dôverných dát  
data is not available due to confidential data protection

## II.3-10. Základné imanie k 31.12.

Basic capital as of Dec. 31

v EUR

EUR

Kód	Druh vlastníctva	2014	2015	2016	Kind of Ownership
1	Medzinárodné - verejné <sup>1)</sup>				International with preponderance of public sector <sup>1)</sup>
2	Súkromné tuzemské	4 039 753 706	4 172 192 236	4 227 987 844	Private inland
3	Družstevné	3 899 876	3 401 660	7 345 833	Cooperative - owned
4	Štátne <sup>1)</sup>				State - owned <sup>1)</sup>
5	Vlast. územnej samosprávy	449 648 729	488 846 037	486 363 190	Municipality - owned
6	Združ., p.strany, cirkvi	-	-	-	Ownership of associations, polit.parties and churches
7	Zahraničné	5 424 601 262	5 453 640 057	5 402 652 584	Foreign
8	Medzinárodné - súkromné	3 483 215 128	3 468 132 223	3 472 407 510	International with preponderance of private sector
9	Zmiešané	-	-	-	Mixed (a combination of 1 through 8)

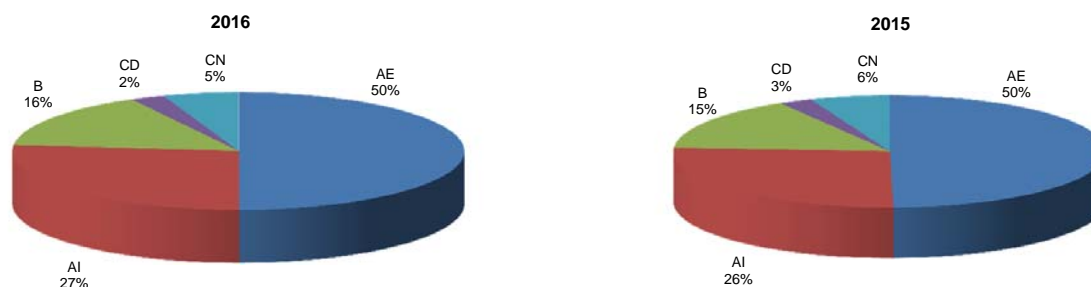
Kód	Katégoria pracovníkov	2014	2015	2016	Category of employees
00-06	0 - 19	62 543 857	90 524 708	109 247 199	0 - 19
07	20 - 24	67 508 774	77 521 095	63 859 657	20 - 24
11	25 - 49	577 666 231	561 476 597	588 721 707	25 - 49
12	50 - 99	655 794 897	688 315 056	565 247 802	50 - 99
21	100 - 149	603 829 797	560 469 599	596 523 346	100 - 149
22	150 - 199	442 412 565	545 083 897	492 062 525	150 - 199
23	200 - 249	741 899 083	777 047 423	609 573 131	200 - 249
24	250 - 499	1 834 416 714	1 816 426 508	1 925 371 274	250 - 499
25	500 - 999	3 429 648 504	2 907 269 800	2 993 937 363	500 - 999
31	1000 - 1999	2 600 196 237	3 055 192 145	3 167 041 307	1000 - 1999
32	2000 - 2999	719 235 563	1 463 429 064	1 503 952 783	2000 - 2999
33	3000 - 3999	2 426 567 045	1 727 519 870	2 860 770 778	3000 - 3999
34	4000 - 4999 <sup>1)</sup>				4000 - 4999 <sup>1)</sup>
35-36	5000 - 19999 <sup>1)</sup>				5000 - 19999 <sup>1)</sup>

Kód	Hlavné priemyselné zoskupenia	2014	2015	2016	Main Industrial Groupings
A	Medzispotreba priemyselných výrobkov	12 310 627 526	12 494 119 877	12 566 298 838	Intermediate goods industries
AE	Produkcia súvisiaca s energetikou	8 066 824 929	8 168 998 961	8 185 915 306	Energy related activities
AI	Medzispotreba (okrem energií)	4 243 802 597	4 325 120 916	4 380 383 532	Intermediate goods (except energy)
B	Investičné prostriedky	2 515 801 212	2 535 550 284	2 532 470 124	Capital goods
C	Spotreba priemyselných výrobkov	1 453 374 090	1 393 391 546	1 288 977 858	Consumer goods industries
CD	Predmety dlhodobej spotreby	446 811 074	410 559 271	397 916 171	Consumer durables
CN	Predmety krátkodobej spotreby	1 006 563 016	982 832 275	891 061 687	Consumer non-durables

<sup>1)</sup> údaje nie sú uvedené z dôvodu ochrany dôverných dát  
data is not available due to confidential data protection

## Základné imanie k 31.12. podľa hlavných priemyselných zoskupení

Basic capital as of Dec. 31 by Main Industrial Groupings



## ZÁVODY

### III.1-1. Prehľad vybraných ukazovateľov za SR

Ukazovateľ	2014	2015	2016
Počet závodov	2 515	2 542	2 735
<b>PRÁCA</b>			
Priemerný evidenčný počet zamestnancov - prepočítaný	380 153	387 934	402 536
Priemerný evidenčný počet zamestnancov - fyz.osoby	382 344	390 526	405 315
Priemerná mesačná mzda zamestnanca (EUR)	1 014	1 042	1 081
Evidenčný počet zamestnancov k 31.12.	383 471	394 685	410 397
Evidenčný počet zamestnancov - ženy k 31.12.	137 424	141 247	147 052
<b>HRUBÝ OBRAT (EUR)</b>			
Tržby za vlastné výrobky a z predaja služieb	69 476 434 971	73 295 168 451	74 228 222 838
Predaj a odovzdanie výrobkov a služieb iným závodovým jednotkám v rámci podniku	46 491 865	63 151 704	85 747 316
Tržby za tovar - veľkoobchod	3 947 306 301	4 284 550 425	4 489 976 505
Tržby za tovar - maloobchod	592 004 979	845 155 218	1 133 553 042
Náklady na predaný tovar - veľkoobchod	3 402 259 866	3 716 293 187	3 973 077 418
Náklady na predaný tovar - maloobchod	519 244 656	750 558 095	1 014 870 008
Aktivácia	659 372 907	626 421 111	658 753 392
Zmena stavu nedokončenej výroby, polotovarov, výrobkov a zvierat	5 191 282	-83 009 174	150 926 453
Hrubý obrat	70 805 297 783	74 564 586 453	75 759 232 120
<b>MEDZISPOTREBA (EUR)</b>			
Spotreba materiálu a energie - externé	49 256 232 796	50 957 482 578	51 081 817 229
Služby - externé	8 436 069 280	9 159 758 372	9 518 060 516
Spotreba materiálu, energie a služieb nakúpených, resp. prevzatých od iných závodných jednotiek v rámci podniku vrátane vnútroorganizačného obratu	37 142 275	47 925 205	68 703 567
Manká a škody	39 884 110	39 686 623	48 572 825
Medzispotreba	57 782 678 510	60 218 171 599	60 732 368 085
<b>ZÁSoby (EUR)</b>			
Zásoby vlastnej výroby k 1.1.	2 600 351 972	2 543 197 239	2 437 812 830
Zásoby vlastnej výroby k 31.12.	2 552 940 142	2 453 828 458	2 517 984 438
Zásoby materiálu k 1.1.	3 524 202 038	3 676 212 548	3 994 100 867
Zásoby materiálu k 31.12.	3 712 934 214	4 010 345 212	4 088 738 925
Zásoby tovaru k 1.1.	349 388 694	373 280 794	374 333 610
Zásoby tovaru k 31.12.	391 477 155	362 958 161	385 355 194

## ESTABLISHMENTS

### III.1-1. Overview of selected indicators of SR

Indicator	2014	2015	2016
Number of establishments	2 515	2 542	2 735
<b>LABOUR</b>			
Average number of employees - full time recalculated	380 153	387 934	402 536
Average number of employees - registered persons	382 344	390 526	405 315
Average monthly wage per employee (EUR)	1 014	1 042	1 081
Registered number of employees as of Dec. 31	383 471	394 685	410 397
Registered number of employees - women as of Dec. 31	137 424	141 247	147 052
<b>GROSS OUTPUT (EUR)</b>			
Turnover for own products and services	69 476 434 971	73 295 168 451	74 228 222 838
Turnover for products and services rendered to other establishments of the same enterprise	46 491 865	63 151 704	85 747 316
Turnover for merchandise - wholesale	3 947 306 301	4 284 550 425	4 489 976 505
Turnover for merchandise - retail	592 004 979	845 155 218	1 133 553 042
Purchases of goods and services purchased for resale in the same condition as received - wholesale	3 402 259 866	3 716 293 187	3 973 077 418
Purchases of goods and services purchased for resale in the same condition as received - retail	519 244 656	750 558 095	1 014 870 008
Capitalization	659 372 907	626 421 111	658 753 392
Change in work-in-progress, finished goods and animals	5 191 282	-83 009 174	150 926 453
Gross output in total	70 805 297 783	74 564 586 453	75 759 232 120
<b>INTERMEDIATE CONSUMPTION (EUR)</b>			
Consumption of material and energy - external	49 256 232 796	50 957 482 578	51 081 817 229
External services	8 436 069 280	9 159 758 372	9 518 060 516
Consumption of material, energy and services purchased, respectively taken from other establishments of the same enterprise, including internal turnover (performances)	37 142 275	47 925 205	68 703 567
Shortages and damage	39 884 110	39 686 623	48 572 825
Intermediate consumption	57 782 678 510	60 218 171 599	60 732 368 085
<b>STOCKS (EUR)</b>			
Stocks of work-in-progress as of Jan. 1	2 600 351 972	2 543 197 239	2 437 812 830
Stocks of work-in-progress as of Dec. 31	2 552 940 142	2 453 828 458	2 517 984 438
Stocks of material as of Jan. 1	3 524 202 038	3 676 212 548	3 994 100 867
Stocks of material as of Dec. 31	3 712 934 214	4 010 345 212	4 088 738 925
Stocks of merchandise as of Jan. 1	349 388 694	373 280 794	374 333 610
Stocks of merchandise as of Dec. 31	391 477 155	362 958 161	385 355 194

## ZÁVODY

## ESTABLISHMENTS

## III.1-2. Priemyselné závody

Establishments of industry

počet závodov number of establishments

Kód	Štatistická klasifikácia ekonomických činností, Rev. 2 (SK NACE Rev. 2)	2014	2015	2016	Statistical Classification of Economic Activities, Rev. 2 (NACE Rev. 2)
	<b>Priemysel spolu</b>	<b>2 515</b>	<b>2 542</b>	<b>2 735</b>	<b>Industry in total</b>
05	Ťažba uhlia a lignitu	3	2	1	Mining of coal and lignite
07	Dobývanie kovových rúd	1	1	2	Mining of metal ores
08	Iná ťažba a dobývanie	30	31	33	Other mining and quarrying
09	Pomocné činnosti pri ťažbe	5	4	3	Mining support service activities
10	Výroba potravín	231	240	247	Manufacture of food products
11	Výroba nápojov	37	35	35	Manufacture of beverages
12	Výroba tabakových výrobkov	1	1	-	Manufacture of tobacco products
13	Výroba textilu	50	48	53	Manufacture of textiles
14	Výroba odevov	109	103	116	Manufacture of wearing apparel
15	Výroba kože a kožených výrobkov	44	42	41	Manufacture of leather and related products
16	Spracovanie dreva	91	88	103	Manufacture of wood
17	Výroba papiera a papier. výrobkov	41	46	46	Manufacture of paper and paper products
18	Tlač, reprodukcia záznam. médií	37	33	40	Printing and reproduction of recorded media
19	Výroba koksú, ropných produktov	5	3	4	Manufacture of coke and refined petroleum products
20	Výroba chemikálií	51	51	59	Manufacture of chemicals
21	Výroba zákl. farmaceut. výrobkov	15	16	17	Manufacture of basic pharmaceutical products
22	Výroba výrobkov z gumy	187	198	210	Manufacture of rubber products
23	Výroba ostatných nekov. výrobkov	103	101	110	Manufacture of other non-metallic mineral products
24	Výroba a spracovanie kovov	64	65	64	Manufacture of basic metals
25	Výroba kovových konštrukcií	396	403	471	Manufacture of fabricated metal products
26	Výroba počítačových výrobkov	76	73	71	Manufacture of computer products
27	Výroba elektrických zariadení	148	152	154	Manufacture of electrical equipment
28	Výroba strojov a zariadení i.n.	200	204	221	Manufacture of machinery and equipment n.e.c.
29	Výroba motorových vozidiel	130	137	149	Manufacture of motor vehicles
30	Výroba ostat. doprav. prostriedkov	18	18	19	Manufacture of other transport equipment
31	Výroba nábytku	78	89	85	Manufacture of furniture
32	Iná výroba	40	41	43	Other manufacturing
33	Oprava a inštalácia strojov	96	90	104	Repair and installation of machinery
35	Dodávka elektriny, plynu, pary	115	114	118	Electricity, gas, steam supply
36	Zber, úprava a dodávka vody	26	26	25	Water collection, treatment and supply
37	Čistenie a odvod odpadových vôd	10	11	10	Sewerage
38	Zber, spracúvanie a likv. odpadov	74	74	78	Waste collection, treatment and disposal activities
39	Ozdravovacie činnosti	3	2	3	Remediation activities

Kód	Kraj, okres	2014	2015	2016	Region, district
<b>1</b>	<b>Bratislavský</b>	<b>298</b>	<b>300</b>	<b>332</b>	<b>Bratislavský</b>
101	Bratislava I	37	35	46	Bratislava I
102	Bratislava II	83	84	87	Bratislava II
103	Bratislava III	50	49	60	Bratislava III
104	Bratislava IV	24	25	29	Bratislava IV
105	Bratislava V	14	14	13	Bratislava V
106	Malacky	44	46	46	Malacky
107	Pezinok	24	22	24	Pezinok
108	Senec	22	25	27	Senec
<b>2</b>	<b>Trnavský</b>	<b>300</b>	<b>304</b>	<b>320</b>	<b>Trnavský</b>
201	Dunajská Streda	55	60	63	Dunajská Streda
202	Galanta	54	49	53	Galanta
203	Hlohovec	20	20	20	Hlohovec
204	Piešťany	42	44	51	Piešťany
205	Senica	28	27	31	Senica
206	Skalica	29	29	30	Skalica
207	Trnava	72	75	72	Trnava
<b>3</b>	<b>Trenčiansky</b>	<b>425</b>	<b>423</b>	<b>454</b>	<b>Trenčiansky</b>
301	Bánovce nad Bebravou	28	27	27	Bánovce nad Bebravou
302	Ilava	57	56	60	Ilava
303	Myjava	34	33	30	Myjava
304	Nové Mesto nad Váhom	65	66	73	Nové Mesto nad Váhom
305	Partizánske	30	30	34	Partizánske
306	Považská Bystrica	41	44	50	Považská Bystrica
307	Prievidza	65	64	66	Prievidza
308	Púchov	31	33	36	Púchov
309	Trenčín	74	70	78	Trenčín

## ZÁVODY

## ESTABLISHMENTS

## III.1-2. Priemyselné závody

Establishments of industry

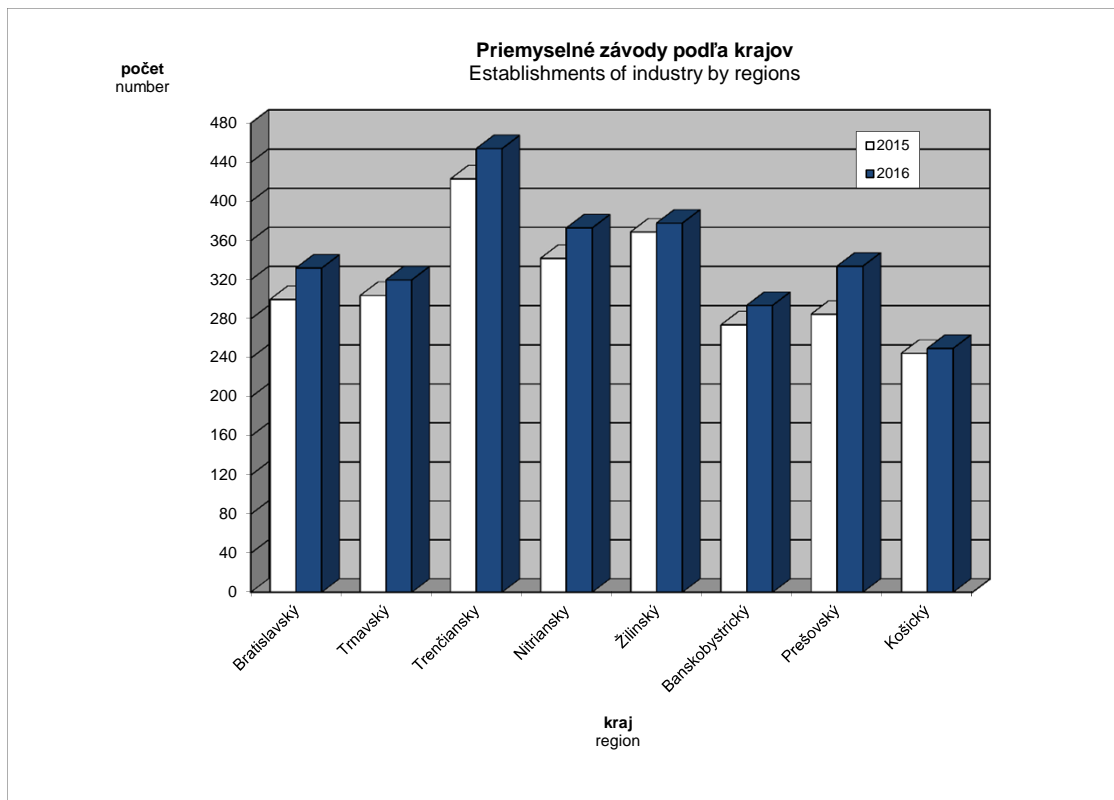
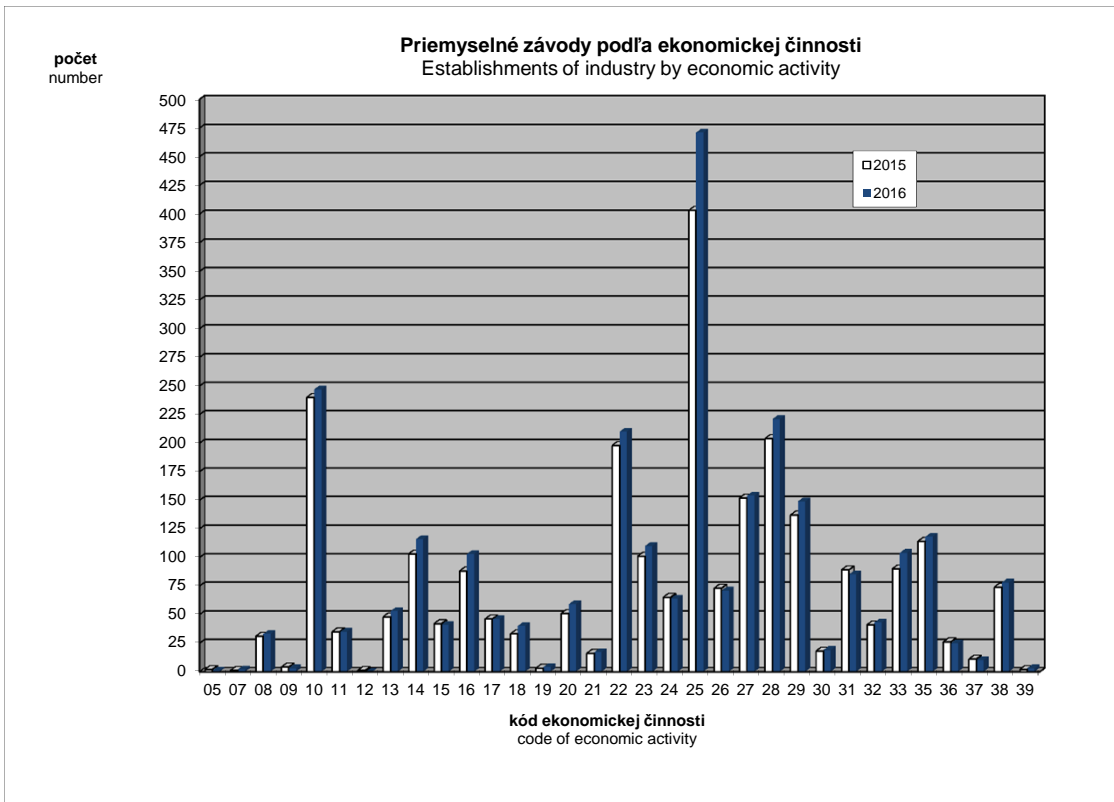
dokončenie

end of table

počet závodov

number of establishments

Kód	Kraj, okres	2014	2015	2016	Region, district
<b>4</b>	<b>Nitriansky</b>	<b>331</b>	<b>342</b>	<b>373</b>	<b>Nitriansky</b>
401	Komárno	51	52	58	Komárno
402	Levice	42	44	55	Levice
403	Nitra	95	97	103	Nitra
404	Nové Zámky	59	61	69	Nové Zámky
405	Šaľa	17	19	21	Šaľa
406	Topoľčany	47	49	47	Topoľčany
407	Zlaté Moravce	20	20	20	Zlaté Moravce
<b>5</b>	<b>Žilinský</b>	<b>366</b>	<b>369</b>	<b>378</b>	<b>Žilinský</b>
501	Bytča	14	14	14	Bytča
502	Čadca	31	31	35	Čadca
503	Dolný Kubín	37	37	37	Dolný Kubín
504	Kysucké Nové Mesto	17	17	17	Kysucké Nové Mesto
505	Liptovský Mikuláš	51	50	48	Liptovský Mikuláš
506	Martin	63	67	65	Martin
507	Námestovo	21	21	20	Námestovo
508	Ružomberok	17	18	22	Ružomberok
509	Turčianske Teplice	4	4	5	Turčianske Teplice
510	Tvrdošín	20	17	17	Tvrdošín
511	Žilina	91	93	98	Žilina
<b>6</b>	<b>Banskobystrický</b>	<b>265</b>	<b>274</b>	<b>294</b>	<b>Banskobystrický</b>
601	Banská Bystrica	59	61	67	Banská Bystrica
602	Banská Štiavnica	9	8	9	Banská Štiavnica
603	Brezno	17	19	20	Brezno
604	Detva	18	21	25	Detva
605	Krupina	11	9	10	Krupina
606	Lučenec	27	27	26	Lučenec
607	Poltár	4	3	3	Poltár
608	Revúca	10	11	12	Revúca
609	Rimavská Sobota	21	23	24	Rimavská Sobota
610	Veľký Krtíš	17	15	17	Veľký Krtíš
611	Zvolen	21	24	25	Zvolen
612	Žarnovica	14	16	18	Žarnovica
613	Žiar nad Hronom	37	37	38	Žiar nad Hronom
<b>7</b>	<b>Prešovský</b>	<b>282</b>	<b>285</b>	<b>334</b>	<b>Prešovský</b>
701	Bardejov	22	23	31	Bardejov
702	Humenné	15	18	17	Humenné
703	Kežmarok	25	26	28	Kežmarok
704	Levoča	3	3	3	Levoča
705	Medzilaborce	2	3	2	Medzilaborce
706	Poprad	45	41	43	Poprad
707	Prešov	85	84	97	Prešov
708	Sabinov	16	16	22	Sabinov
709	Snina	15	15	21	Snina
710	Stará Ľubovňa	19	19	22	Stará Ľubovňa
711	Stropkov	6	7	8	Stropkov
712	Svidník	6	5	9	Svidník
713	Vranov nad Topľou	23	25	31	Vranov nad Topľou
<b>8</b>	<b>Košický</b>	<b>248</b>	<b>245</b>	<b>250</b>	<b>Košický</b>
801	Gelnica	6	8	6	Gelnica
802	Košice I	31	31	31	Košice I
803	Košice II	17	19	19	Košice II
804	Košice III	2	2	3	Košice III
805	Košice IV	39	35	39	Košice IV
806	Košice - okolie	27	25	24	Košice - okolie
807	Michalovce	33	34	32	Michalovce
808	Rožňava	19	19	18	Rožňava
809	Sobrance	4	2	2	Sobrance
810	Spišská Nová Ves	50	49	53	Spišská Nová Ves
811	Trebišov	20	21	23	Trebišov





## III.2-1. Priemerný evidenčný počet zamestnancov - prepočítaný

Average number of employees - full time recalculated

prepočítaný počet osôb				full time recalculated	
Kód	Štatistická klasifikácia ekonomických činností, Rev. 2 (SK NACE Rev. 2)	2014	2015	2016	Statistical Classification of Economic Activities, Rev. 2 (NACE Rev. 2)
	<b>Priemysel spolu</b>	<b>380 153</b>	<b>387 934</b>	<b>402 536</b>	<b>Industry in total</b>
05	Ťažba uhlia a lignitu <sup>*)</sup>				Mining of coal and lignite <sup>*)</sup>
07	Dobývanie kovových rúd <sup>*)</sup>				Mining of metal ores <sup>*)</sup>
08	Iná ťažba a dobývanie	1 481	1 519	1 618	Other mining and quarrying
09	Pomocné činnosti pri ťažbe	974	934	861	Mining support service activities
10	Výroba potravín	23 863	24 489	25 114	Manufacture of food products
11	Výroba nápojov <sup>*)</sup>			3 546	Manufacture of beverages <sup>*)</sup>
12	Výroba tabakových výrobkov <sup>*)</sup>			-	Manufacture of tobacco products <sup>*)</sup>
13	Výroba textilů	4 521	4 632	4 810	Manufacture of textiles
14	Výroba odevov	10 485	10 610	10 829	Manufacture of wearing apparel
15	Výroba kože a kožených výrobkov	9 573	9 531	9 654	Manufacture of leather and related products
16	Spracovanie dreva	4 915	4 835	5 483	Manufacture of wood
17	Výroba papiera a papier. výrobkov	5 985	6 119	6 171	Manufacture of paper and paper products
18	Tlač, reprodukcia záznam. médií	3 234	3 020	2 993	Printing and reproduction of recorded media
19	Výroba koksu, ropných produktov	2 655	2 483	2 398	Manufacture of coke and refined petroleum products
20	Výroba chemikálií	8 190	7 666	7 944	Manufacture of chemicals
21	Výroba zákl. farmaceut. výrobkov	2 124	2 162	2 153	Manufacture of basic pharmaceutical products
22	Výroba výrobkov z gumy	25 786	27 923	30 313	Manufacture of rubber products
23	Výroba ostatných nekov. výrobkov	12 329	11 898	12 572	Manufacture of other non-metallic mineral products
24	Výroba a spracovanie kovov	22 997	22 034	22 045	Manufacture of basic metals
25	Výroba kovových konštrukcií	29 669	31 113	34 333	Manufacture of fabricated metal products
26	Výroba počítačových výrobkov	13 946	13 085	12 778	Manufacture of computer products
27	Výroba elektrických zariadení	27 544	28 555	29 642	Manufacture of electrical equipment
28	Výroba strojov a zariadení i.n.	37 058	37 778	40 359	Manufacture of machinery and equipment n.e.c.
29	Výroba motorových vozidiel	61 669	66 730	71 802	Manufacture of motor vehicles
30	Výroba ostat. doprav. prostriedkov	3 979	3 909	3 572	Manufacture of other transport equipment
31	Výroba nábytku	10 069	10 583	10 377	Manufacture of furniture
32	Iná výroba	4 517	4 717	4 416	Other manufacturing
33	Oprava a inštalácia strojov	10 033	10 052	10 147	Repair and installation of machinery
35	Dodávka elektriny, plynu, pary	17 216	16 523	16 197	Electricity, gas, steam supply
36	Zber, úprava a dodávka vody	10 233	10 076	10 023	Water collection, treatment and supply
37	Čistenie a odvod odpadových vôd <sup>*)</sup>	605		641	Sewerage <sup>*)</sup>
38	Zber, spracúvanie a likv. odpadov	6 460	6 537	6 119	Waste collection, treatment and disposal activities
39	Ozdravovacie činnosti <sup>*)</sup>	108		116	Remediation activities <sup>*)</sup>

Kód	Kraj, okres	2014	2015	2016	Region, district
<b>1</b>	<b>Bratislavský</b>	<b>55 045</b>	<b>56 429</b>	<b>59 939</b>	<b>Bratislavský</b>
101	Bratislava I	6 917	6 401	7 300	Bratislava I
102	Bratislava II	17 589	17 081	17 915	Bratislava II
103	Bratislava III	5 552	5 554	5 606	Bratislava III
104	Bratislava IV	13 392	14 195	15 433	Bratislava IV
105	Bratislava V	1 035	1 184	1 108	Bratislava V
106	Malacky	6 993	8 007	8 443	Malacky
107	Pezinok	1 826	1 984	1 997	Pezinok
108	Senec	1 742	2 022	2 137	Senec
<b>2</b>	<b>Trnavský</b>	<b>49 194</b>	<b>49 132</b>	<b>49 767</b>	<b>Trnavský</b>
201	Dunajská Streda	5 153	5 668	5 831	Dunajská Streda
202	Galanta	7 586	7 310	7 950	Galanta
203	Hlohovec	3 801	3 813	3 790	Hlohovec
204	Piešťany	5 344	5 340	5 389	Piešťany
205	Senica	2 989	2 842	2 849	Senica
206	Skalica	8 553	8 944	8 947	Skalica
207	Trnava	15 769	15 214	15 012	Trnava
<b>3</b>	<b>Trenčiansky</b>	<b>66 781</b>	<b>68 609</b>	<b>71 094</b>	<b>Trenčiansky</b>
301	Bánovce nad Bebravou	5 858	5 972	6 048	Bánovce nad Bebravou
302	Ilava	8 174	8 189	8 606	Ilava
303	Myjava	3 041	3 084	3 014	Myjava
304	Nové Mesto nad Váhom	10 778	11 150	11 622	Nové Mesto nad Váhom
305	Partizánske	4 121	4 437	4 524	Partizánske
306	Považská Bystrica	4 598	4 809	5 036	Považská Bystrica
307	Prievidza	12 116	12 544	13 259	Prievidza
308	Púchov	10 171	10 340	10 382	Púchov
309	Trenčín	7 925	8 085	8 605	Trenčín

<sup>\*)</sup> údaje nie sú uvedené z dôvodu ochrany dôverných dát  
data is not available due to confidential data protection

## III.2-1. Priemerný evidenčný počet zamestnancov - prepočítaný

Average number of employees - full time recalculated

dokončenie

end of table

prepočítaný počet osôb

full time recalculated

Kód	Kraj, okres	2014	2015	2016	Region, district
<b>4</b>	<b>Nitriansky</b>	<b>43 573</b>	<b>45 116</b>	<b>47 575</b>	<b>Nitriansky</b>
401	Komárno	5 532	5 500	6 088	Komárno
402	Levice	6 231	6 801	6 695	Levice
403	Nitra	13 363	13 264	13 847	Nitra
404	Nové Zámky	5 840	6 103	6 424	Nové Zámky
405	Šaľa	3 463	3 510	3 687	Šaľa
406	Topoľčany	6 821	7 418	7 987	Topoľčany
407	Zlaté Moravce	2 322	2 521	2 848	Zlaté Moravce
<b>5</b>	<b>Žilinský</b>	<b>51 572</b>	<b>53 424</b>	<b>55 098</b>	<b>Žilinský</b>
501	Bytča	1 737	1 903	2 667	Bytča
502	Čadca	3 128	3 102	3 487	Čadca
503	Dolný Kubín	4 613	4 801	5 179	Dolný Kubín
504	Kysucké Nové Mesto	5 572	5 952	5 846	Kysucké Nové Mesto
505	Liptovský Mikuláš	5 842	5 639	5 276	Liptovský Mikuláš
506	Martin	8 618	8 733	8 518	Martin
507	Námestovo	1 793	2 487	2 191	Námestovo
508	Ružomberok	1 778	1 785	1 896	Ružomberok
509	Turčianske Teplice	432	432	628	Turčianske Teplice
510	Tvrdošín	2 727	2 701	2 949	Tvrdošín
511	Žilina	15 331	15 891	16 463	Žilina
<b>6</b>	<b>Banskobystrický</b>	<b>35 002</b>	<b>35 663</b>	<b>36 290</b>	<b>Banskobystrický</b>
601	Banská Bystrica	7 458	7 660	8 036	Banská Bystrica
602	Banská Štiavnica	478	426	446	Banská Štiavnica
603	Brezno	4 419	4 450	4 284	Brezno
604	Detva	2 137	2 165	2 235	Detva
605	Krupina	1 073	1 118	1 285	Krupina
606	Lučenec	3 299	3 622	3 164	Lučenec
607	Poltár	309	272	249	Poltár
608	Revúca	2 048	1 998	1 900	Revúca
609	Rimavská Sobota	3 270	3 391	3 566	Rimavská Sobota
610	Veľký Krtíš	1 450	1 278	1 383	Veľký Krtíš
611	Zvolen	3 195	3 265	3 360	Zvolen
612	Žarnovica	1 690	1 824	2 035	Žarnovica
613	Žiar nad Hronom	4 176	4 195	4 346	Žiar nad Hronom
<b>7</b>	<b>Prešovský</b>	<b>33 972</b>	<b>34 804</b>	<b>37 471</b>	<b>Prešovský</b>
701	Bardejov	1 415	1 446	1 647	Bardejov
702	Humenné	3 134	3 465	3 592	Humenné
703	Kežmarok	2 639	2 868	3 219	Kežmarok
704	Levoča <sup>*)</sup>		99	109	Levoča <sup>*)</sup>
705	Medzilaborce <sup>*)</sup>		178	136	Medzilaborce <sup>*)</sup>
706	Poprad	10 099	9 435	9 609	Poprad
707	Prešov	8 646	9 287	10 248	Prešov
708	Sabinov	1 672	1 533	1 757	Sabinov
709	Snina	958	1 010	1 217	Snina
710	Stará Ľubovňa	1 108	1 164	1 190	Stará Ľubovňa
711	Stropkov	1 044	1 128	1 099	Stropkov
712	Svidník	663	655	764	Svidník
713	Vranov nad Topľou	2 336	2 536	2 884	Vranov nad Topľou
<b>8</b>	<b>Košický</b>	<b>45 015</b>	<b>44 757</b>	<b>45 301</b>	<b>Košický</b>
801	Gelnica	501	516	363	Gelnica
802	Košice I	5 906	6 209	6 540	Košice I
803	Košice II	12 165	11 926	11 863	Košice II
804	Košice III <sup>*)</sup>				Košice III <sup>*)</sup>
805	Košice IV	5 589	5 712	5 546	Košice IV
806	Košice - okolie	3 276	3 416	3 720	Košice - okolie
807	Michalovce	7 705	7 574	7 277	Michalovce
808	Rožňava	2 302	2 398	2 398	Rožňava
809	Sobrance <sup>*)</sup>				Sobrance <sup>*)</sup>
810	Spišská Nová Ves	6 270	5 747	6 200	Spišská Nová Ves
811	Trebišov	1 154	1 150	1 251	Trebišov

<sup>\*)</sup> údaje nie sú uvedené z dôvodu ochrany dôverných dát  
data is not available due to confidential data protection

## III.2-2. Priemerný evidenčný počet zamestnancov - fyzické osoby

Average number of employees - registered persons

vo fyzických osobách

persons

Kód	Štatistická klasifikácia ekonomických činností, Rev. 2 (SK NACE Rev. 2)	2014	2015	2016	Statistical Classification of Economic Activities, Rev. 2 (NACE Rev. 2)
	<b>Priemysel spolu</b>	<b>382 344</b>	<b>390 526</b>	<b>405 315</b>	<b>Industry in total</b>
05	Ťažba uhlia a lignitu <sup>*)</sup>				Mining of coal and lignite <sup>*)</sup>
07	Dobývanie kovových rúd <sup>*)</sup>				Mining of metal ores <sup>*)</sup>
08	Iná ťažba a dobývanie	1 492	1 530	1 631	Other mining and quarrying
09	Pomocné činnosti pri ťažbe	976	937	865	Mining support service activities
10	Výroba potravín	24 115	24 717	25 442	Manufacture of food products
11	Výroba nápojov <sup>*)</sup>			3 588	Manufacture of beverages <sup>*)</sup>
12	Výroba tabakových výrobkov <sup>*)</sup>			-	Manufacture of tobacco products <sup>*)</sup>
13	Výroba textilu	4 588	4 668	4 840	Manufacture of textiles
14	Výroba odevov	10 624	10 743	11 025	Manufacture of wearing apparel
15	Výroba kože a kožených výrobkov	9 670	9 622	9 759	Manufacture of leather and related products
16	Spracovanie dreva	4 983	4 947	5 543	Manufacture of wood
17	Výroba papiera a papier. výrobkov	6 033	6 192	6 225	Manufacture of paper and paper products
18	Tlač, reprodukcia záznam. médií	3 262	3 045	3 013	Printing and reproduction of recorded media
19	Výroba koksu, ropných produktov	2 658	2 486	2 402	Manufacture of coke and refined petroleum products
20	Výroba chemikálií	8 226	7 693	7 976	Manufacture of chemicals
21	Výroba zákl. farmaceut. výrobkov	2 133	2 177	2 165	Manufacture of basic pharmaceutical products
22	Výroba výrobkov z gumy	25 961	28 080	30 492	Manufacture of rubber products
23	Výroba ostatných nekov. výrobkov	12 389	11 966	12 661	Manufacture of other non-metallic mineral products
24	Výroba a spracovanie kovov	23 031	22 075	22 091	Manufacture of basic metals
25	Výroba kovových konštrukcií	29 909	31 383	34 648	Manufacture of fabricated metal products
26	Výroba počítačových výrobkov	14 017	13 132	12 838	Manufacture of computer products
27	Výroba elektrických zariadení	27 688	28 680	29 770	Manufacture of electrical equipment
28	Výroba strojov a zariadení i.n.	37 237	38 034	40 586	Manufacture of machinery and equipment n.e.c.
29	Výroba motorových vozidiel	61 769	66 992	72 205	Manufacture of motor vehicles
30	Výroba ostat. doprav. prostriedkov	3 989	3 919	3 584	Manufacture of other transport equipment
31	Výroba nábytku	10 123	10 855	10 431	Manufacture of furniture
32	Iná výroba	4 539	4 740	4 452	Other manufacturing
33	Oprava a inštalácia strojov	10 100	10 104	10 238	Repair and installation of machinery
35	Dodávka elektriny, plynu, pary	17 317	16 632	16 312	Electricity, gas, steam supply
36	Zber, úprava a dodávka vody	10 314	10 144	10 092	Water collection, treatment and supply
37	Čistenie a odvod odpadových vôd <sup>*)</sup>	611		643	Sewerage <sup>*)</sup>
38	Zber, spracúvanie a likv. odpadov	6 518	6 577	6 161	Waste collection, treatment and disposal activities
39	Ozdravovacie činnosti <sup>*)</sup>	108		116	Remediation activities <sup>*)</sup>

Kód	Kraj, okres	2014	2015	2016	Region, district
<b>1</b>	<b>Bratislavský</b>	<b>55 284</b>	<b>56 670</b>	<b>60 191</b>	<b>Bratislavský</b>
101	Bratislava I	6 939	6 429	7 322	Bratislava I
102	Bratislava II	17 624	17 141	17 951	Bratislava II
103	Bratislava III	5 607	5 599	5 655	Bratislava III
104	Bratislava IV	13 439	14 231	15 485	Bratislava IV
105	Bratislava V	1 049	1 201	1 124	Bratislava V
106	Malacky	7 017	8 030	8 480	Malacky
107	Pezinok	1 847	1 992	2 010	Pezinok
108	Senec	1 762	2 047	2 164	Senec
<b>2</b>	<b>Trnavský</b>	<b>49 359</b>	<b>49 277</b>	<b>49 933</b>	<b>Trnavský</b>
201	Dunajská Streda	5 170	5 706	5 874	Dunajská Streda
202	Galanta	7 617	7 333	7 983	Galanta
203	Hlohovec	3 802	3 819	3 796	Hlohovec
204	Piešťany	5 398	5 359	5 415	Piešťany
205	Senica	3 000	2 846	2 862	Senica
206	Skalica	8 571	8 968	8 968	Skalica
207	Trnava	15 801	15 246	15 036	Trnava
<b>3</b>	<b>Trenčiansky</b>	<b>67 131</b>	<b>69 033</b>	<b>71 562</b>	<b>Trenčiansky</b>
301	Bánovce nad Bebravou	5 894	6 021	6 100	Bánovce nad Bebravou
302	Ilava	8 212	8 277	8 650	Ilava
303	Myjava	3 070	3 114	3 038	Myjava
304	Nové Mesto nad Váhom	10 817	11 186	11 675	Nové Mesto nad Váhom
305	Partizánske	4 161	4 470	4 561	Partizánske
306	Považská Bystrica	4 629	4 849	5 067	Považská Bystrica
307	Prievidza	12 172	12 603	13 329	Prievidza
308	Púchov	10 203	10 388	10 476	Púchov
309	Trenčín	7 974	8 126	8 665	Trenčín

<sup>\*)</sup> údaje nie sú uvedené z dôvodu ochrany dôverných dát  
data is not available due to confidential data protection

## III.2-2. Priemerný evidenčný počet zamestnancov - fyzické osoby

Average number of employees - registered persons

dokončenie

end of table

vo fyzických osobách

persons

Kód	Kraj, okres	2014	2015	2016	Region, district
<b>4</b>	<b>Nitriansky</b>	<b>43 918</b>	<b>45 627</b>	<b>47 982</b>	<b>Nitriansky</b>
401	Komárno	5 603	5 783	6 194	Komárno
402	Levice	6 288	6 829	6 800	Levice
403	Nitra	13 449	13 342	13 931	Nitra
404	Nové Zámky	5 907	6 162	6 463	Nové Zámky
405	Šaľa	3 479	3 535	3 723	Šaľa
406	Topoľčany	6 858	7 447	8 018	Topoľčany
407	Zlaté Moravce	2 335	2 529	2 854	Zlaté Moravce
<b>5</b>	<b>Žilinský</b>	<b>51 980</b>	<b>53 980</b>	<b>55 615</b>	<b>Žilinský</b>
501	Bytča	1 755	1 916	2 847	Bytča
502	Čadca	3 175	3 158	3 554	Čadca
503	Dolný Kubín	4 660	4 835	5 215	Dolný Kubín
504	Kysucké Nové Mesto	5 586	5 957	5 860	Kysucké Nové Mesto
505	Liptovský Mikuláš	5 909	5 699	5 336	Liptovský Mikuláš
506	Martin	8 675	8 783	8 558	Martin
507	Námestovo	1 837	2 672	2 199	Námestovo
508	Ružomberok	1 781	1 820	1 916	Ružomberok
509	Turčianske Teplice	435	436	631	Turčianske Teplice
510	Tvrdošín	2 738	2 728	2 968	Tvrdošín
511	Žilina	15 429	15 976	16 531	Žilina
<b>6</b>	<b>Banskobystrický</b>	<b>35 216</b>	<b>35 943</b>	<b>36 615</b>	<b>Banskobystrický</b>
601	Banská Bystrica	7 508	7 738	8 089	Banská Bystrica
602	Banská Štiavnica	493	432	454	Banská Štiavnica
603	Brezno	4 426	4 457	4 290	Brezno
604	Detva	2 161	2 196	2 283	Detva
605	Krupina	1 081	1 127	1 296	Krupina
606	Lučenec	3 330	3 668	3 197	Lučenec
607	Poltár	309	272	249	Poltár
608	Revúca	2 050	2 012	1 916	Revúca
609	Rimavská Sobota	3 301	3 439	3 633	Rimavská Sobota
610	Veľký Krtíš	1 459	1 286	1 389	Veľký Krtíš
611	Zvolen	3 208	3 271	3 410	Zvolen
612	Žarnovica	1 693	1 831	2 043	Žarnovica
613	Žiar nad Hronom	4 197	4 215	4 365	Žiar nad Hronom
<b>7</b>	<b>Prešovský</b>	<b>34 194</b>	<b>35 024</b>	<b>37 836</b>	<b>Prešovský</b>
701	Bardejov	1 425	1 459	1 669	Bardejov
702	Humenné	3 141	3 475	3 602	Humenné
703	Kežmarok	2 663	2 889	3 241	Kežmarok
704	Levoča <sup>*)</sup>		99	109	Levoča <sup>*)</sup>
705	Medzilaborce <sup>*)</sup>		180	138	Medzilaborce <sup>*)</sup>
706	Poprad	10 147	9 486	9 695	Poprad
707	Prešov	8 696	9 323	10 358	Prešov
708	Sabinov	1 686	1 549	1 774	Sabinov
709	Snina	965	1 016	1 231	Snina
710	Stará Ľubovňa	1 123	1 176	1 204	Stará Ľubovňa
711	Stropkov	1 045	1 132	1 106	Stropkov
712	Svidník	671	660	779	Svidník
713	Vranov nad Topľou	2 372	2 580	2 932	Vranov nad Topľou
<b>8</b>	<b>Košický</b>	<b>45 262</b>	<b>44 972</b>	<b>45 581</b>	<b>Košický</b>
801	Gelnica	505	518	365	Gelnica
802	Košice I	5 950	6 262	6 611	Košice I
803	Košice II	12 175	11 931	11 895	Košice II
804	Košice III <sup>*)</sup>				Košice III <sup>*)</sup>
805	Košice IV	5 644	5 724	5 558	Košice IV
806	Košice - okolie	3 294	3 428	3 745	Košice - okolie
807	Michalovce	7 725	7 591	7 293	Michalovce
808	Rožňava	2 307	2 417	2 413	Rožňava
809	Sobrance <sup>*)</sup>				Sobrance <sup>*)</sup>
810	Spišská Nová Ves	6 312	5 783	6 242	Spišská Nová Ves
811	Trebišov	1 198	1 209	1 310	Trebišov

\*) údaje nie sú uvedené z dôvodu ochrany dôverných dát  
data is not available due to confidential data protection

## III.2-3. Priemerná mesačná mzda zamestnanca

Average monthly wage per employee

v EUR

EUR

Kód	Štatistická klasifikácia ekonomických činností, Rev. 2 (SK NACE Rev. 2)	2014	2015	2016	Statistical Classification of Economic Activities, Rev. 2 (NACE Rev. 2)
	<b>Priemysel spolu</b>	<b>1 014</b>	<b>1 042</b>	<b>1 081</b>	<b>Industry in total</b>
05	Ťažba uhlia a lignitu <sup>*)</sup>				Mining of coal and lignite <sup>*)</sup>
07	Dobývanie kovových rúd <sup>*)</sup>				Mining of metal ores <sup>*)</sup>
08	Iná ťažba a dobývanie	930	1 006	1 038	Other mining and quarrying
09	Pomocné činnosti pri ťažbe	1 736	1 767	2 016	Mining support service activities
10	Výroba potravín	769	791	839	Manufacture of food products
11	Výroba nápojov <sup>*)</sup>			1 169	Manufacture of beverages <sup>*)</sup>
12	Výroba tabakových výrobkov <sup>*)</sup>			-	Manufacture of tobacco products <sup>*)</sup>
13	Výroba textilu	737	755	788	Manufacture of textiles
14	Výroba odevov	521	534	558	Manufacture of wearing apparel
15	Výroba kože a kožených výrobkov	675	698	712	Manufacture of leather and related products
16	Spracovanie dreva	761	814	789	Manufacture of wood
17	Výroba papiera a papier. výrobkov	1 065	1 101	1 136	Manufacture of paper and paper products
18	Tlač, reprodukcia záznam. médií	863	910	913	Printing and reproduction of recorded media
19	Výroba koksu, ropných produktov	1 943	2 002	2 132	Manufacture of coke and refined petroleum products
20	Výroba chemikálií	1 070	1 144	1 167	Manufacture of chemicals
21	Výroba zákl. farmaceut. výrobkov	1 075	1 102	1 140	Manufacture of basic pharmaceutical products
22	Výroba výrobkov z gumy	941	978	1 001	Manufacture of rubber products
23	Výroba ostatných nekov. výrobkov	1 058	1 106	1 146	Manufacture of other non-metallic mineral products
24	Výroba a spracovanie kovov	1 253	1 318	1 364	Manufacture of basic metals
25	Výroba kovových konštrukcií	936	978	991	Manufacture of fabricated metal products
26	Výroba počítačových výrobkov	905	947	1 000	Manufacture of computer products
27	Výroba elektrických zariadení	979	1 022	1 035	Manufacture of electrical equipment
28	Výroba strojov a zariadení i.n.	1 042	1 077	1 130	Manufacture of machinery and equipment n.e.c.
29	Výroba motorových vozidiel	1 138	1 133	1 195	Manufacture of motor vehicles
30	Výroba ostat. doprav. prostriedkov	955	964	994	Manufacture of other transport equipment
31	Výroba nábytku	778	802	841	Manufacture of furniture
32	Iná výroba	844	863	909	Other manufacturing
33	Oprava a inštalácia strojov	1 252	1 283	1 325	Repair and installation of machinery
35	Dodávka elektriny, plynu, pary	1 527	1 578	1 660	Electricity, gas, steam supply
36	Zber, úprava a dodávka vody	859	882	932	Water collection, treatment and supply
37	Čistenie a odvod odpadových vôd <sup>*)</sup>	968		1 051	Sewerage <sup>*)</sup>
38	Zber, spracúvanie a likv. odpadov	945	935	884	Waste collection, treatment and disposal activities
39	Ozdravovacie činnosti <sup>*)</sup>	720		788	Remediation activities <sup>*)</sup>

Kód	Kraj, okres	2014	2015	2016	Region, district
<b>1</b>	<b>Bratislavský</b>	<b>1 509</b>	<b>1 488</b>	<b>1 537</b>	<b>Bratislavský</b>
101	Bratislava I	1 331	906	1 182	Bratislava I
102	Bratislava II	1 657	1 668	1 709	Bratislava II
103	Bratislava III	1 573	1 626	1 562	Bratislava III
104	Bratislava IV	1 662	1 726	1 761	Bratislava IV
105	Bratislava V	1 210	1 178	1 405	Bratislava V
106	Malacky	1 268	1 330	1 283	Malacky
107	Pezinok	919	966	1 071	Pezinok
108	Senec	1 106	1 078	1 139	Senec
<b>2</b>	<b>Trnavský</b>	<b>1 023</b>	<b>1 070</b>	<b>1 109</b>	<b>Trnavský</b>
201	Dunajská Streda	828	849	898	Dunajská Streda
202	Galanta	929	972	1 028	Galanta
203	Hlohovec	1 091	1 100	1 097	Hlohovec
204	Piešťany	893	908	964	Piešťany
205	Senica	844	917	1 001	Senica
206	Skalica	1 092	1 106	1 148	Skalica
207	Trnava	1 157	1 258	1 287	Trnava
<b>3</b>	<b>Trenčiansky</b>	<b>919</b>	<b>959</b>	<b>1 009</b>	<b>Trenčiansky</b>
301	Bánovce nad Bebravou	782	841	900	Bánovce nad Bebravou
302	Ilava	948	999	1 060	Ilava
303	Myjava	910	963	1 005	Myjava
304	Nové Mesto nad Váhom	1 023	1 066	1 109	Nové Mesto nad Váhom
305	Partizánske	696	730	774	Partizánske
306	Považská Bystrica	1 060	1 082	1 107	Považská Bystrica
307	Prievidza	905	927	954	Prievidza
308	Púchov	932	985	1 085	Púchov
309	Trenčín	892	927	961	Trenčín

<sup>\*)</sup> údaje nie sú uvedené z dôvodu ochrany dôverných dát  
data is not available due to confidential data protection

### III.2-3. Priemerná mesačná mzda zamestnanca

Average monthly wage per employee

dokončenie  
v EUR

end of table  
EUR

Kód	Kraj, okres	2014	2015	2016	Region, district
<b>4</b>	<b>Nitriansky</b>	<b>874</b>	<b>907</b>	<b>956</b>	<b>Nitriansky</b>
401	Komárno	757	784	817	Komárno
402	Levice	878	891	950	Levice
403	Nitra	924	979	1 016	Nitra
404	Nové Zámky	804	824	863	Nové Zámky
405	Šaľa	1 096	1 114	1 121	Šaľa
406	Topoľčany	806	846	948	Topoľčany
407	Zlaté Moravce	905	951	990	Zlaté Moravce
<b>5</b>	<b>Žilinský</b>	<b>971</b>	<b>1 018</b>	<b>1 056</b>	<b>Žilinský</b>
501	Bytča	790	820	926	Bytča
502	Čadca	613	681	699	Čadca
503	Dolný Kubín	883	915	955	Dolný Kubín
504	Kysucké Nové Mesto	1 221	1 248	1 339	Kysucké Nové Mesto
505	Liptovský Mikuláš	847	886	927	Liptovský Mikuláš
506	Martin	914	977	1 016	Martin
507	Námestovo	723	840	846	Námestovo
508	Ružomberok	1 293	1 287	1 299	Ružomberok
509	Turčianske Teplice	881	962	899	Turčianske Teplice
510	Tvrdošín	818	843	859	Tvrdošín
511	Žilina	1 105	1 154	1 190	Žilina
<b>6</b>	<b>Banskobystrický</b>	<b>877</b>	<b>897</b>	<b>924</b>	<b>Banskobystrický</b>
601	Banská Bystrica	881	915	957	Banská Bystrica
602	Banská Štiavnica	870	919	945	Banská Štiavnica
603	Brezno	923	955	978	Brezno
604	Detva	916	897	902	Detva
605	Krupina	730	772	820	Krupina
606	Lučenec	805	817	773	Lučenec
607	Poltár	707	728	672	Poltár
608	Revúca	774	783	823	Revúca
609	Rimavská Sobota	557	577	612	Rimavská Sobota
610	Veľký Krtíš	729	742	789	Veľký Krtíš
611	Zvolen	1 009	1 034	1 065	Zvolen
612	Žarnovica	1 059	1 061	1 108	Žarnovica
613	Žiar nad Hronom	1 086	1 095	1 128	Žiar nad Hronom
<b>7</b>	<b>Prešovský</b>	<b>777</b>	<b>798</b>	<b>820</b>	<b>Prešovský</b>
701	Bardejov	598	658	655	Bardejov
702	Humenné	798	785	837	Humenné
703	Kežmarok	731	771	779	Kežmarok
704	Levoča <sup>*)</sup>		821	760	Levoča <sup>*)</sup>
705	Medzilaborce <sup>*)</sup>		692	717	Medzilaborce <sup>*)</sup>
706	Poprad	882	903	918	Poprad
707	Prešov	788	813	862	Prešov
708	Sabinov	737	777	757	Sabinov
709	Snina	610	626	660	Snina
710	Stará Ľubovňa	671	715	735	Stará Ľubovňa
711	Stropkov	711	745	762	Stropkov
712	Svidník	569	544	563	Svidník
713	Vranov nad Topľou	665	696	709	Vranov nad Topľou
<b>8</b>	<b>Košický</b>	<b>1 014</b>	<b>1 050</b>	<b>1 070</b>	<b>Košický</b>
801	Gelnica	687	710	691	Gelnica
802	Košice I	893	937	946	Košice I
803	Košice II	1 502	1 570	1 600	Košice II
804	Košice III <sup>*)</sup>				Košice III <sup>*)</sup>
805	Košice IV	863	878	861	Košice IV
806	Košice - okolie	980	1 007	1 022	Košice - okolie
807	Michalovce	752	776	816	Michalovce
808	Rožňava	913	953	993	Rožňava
809	Sobrance <sup>*)</sup>				Sobrance <sup>*)</sup>
810	Spišská Nová Ves	804	824	845	Spišská Nová Ves
811	Trebišov	633	634	701	Trebišov

<sup>\*)</sup> údaje nie sú uvedené z dôvodu ochrany dôverných dát  
data is not available due to confidential data protection

## III.2-4. Evidenčný počet zamestnancov k 31.12.

Registered number of employees as of Dec. 31

vo fyzických osobách

persons

Kód	Štatistická klasifikácia ekonomických činností, Rev. 2 (SK NACE Rev. 2)	2014	2015	2016	Statistical Classification of Economic Activities, Rev. 2 (NACE Rev. 2)
	<b>Priemysel spolu</b>	<b>383 471</b>	<b>394 685</b>	<b>410 397</b>	<b>Industry in total</b>
05	Ťažba uhlia a lignitu <sup>1)</sup>				Mining of coal and lignite <sup>1)</sup>
07	Dobývanie kovových rúd <sup>1)</sup>				Mining of metal ores <sup>1)</sup>
08	Iná ťažba a dobývanie	1 434	1 554	1 616	Other mining and quarrying
09	Pomocné činnosti pri ťažbe	972	929	841	Mining support service activities
10	Výroba potravín	23 879	24 888	25 651	Manufacture of food products
11	Výroba nápojov <sup>1)</sup>			3 621	Manufacture of beverages <sup>1)</sup>
12	Výroba tabakových výrobkov <sup>1)</sup>			-	Manufacture of tobacco products <sup>1)</sup>
13	Výroba textilu	4 697	4 810	4 840	Manufacture of textiles
14	Výroba odevov	10 683	10 703	10 859	Manufacture of wearing apparel
15	Výroba kože a kožených výrobkov	9 778	9 617	9 888	Manufacture of leather and related products
16	Spracovanie dreva	5 045	4 976	5 590	Manufacture of wood
17	Výroba papiera a papier. výrobkov	5 971	6 250	6 261	Manufacture of paper and paper products
18	Tlač, reprodukcia záznam. médií	3 473	3 021	2 992	Printing and reproduction of recorded media
19	Výroba koksu, ropných produktov	2 655	2 489	2 379	Manufacture of coke and refined petroleum products
20	Výroba chemikálií	8 179	7 601	8 004	Manufacture of chemicals
21	Výroba zákl. farmaceut. výrobkov	2 153	2 186	2 193	Manufacture of basic pharmaceutical products
22	Výroba výrobkov z gumy	26 593	28 917	31 058	Manufacture of rubber products
23	Výroba ostatných nekov. výrobkov	12 160	11 910	12 693	Manufacture of other non-metallic mineral products
24	Výroba a spracovanie kovov	22 759	22 022	22 066	Manufacture of basic metals
25	Výroba kovových konštrukcií	30 292	31 726	35 124	Manufacture of fabricated metal products
26	Výroba počítačových výrobkov	14 026	13 095	13 074	Manufacture of computer products
27	Výroba elektrických zariadení	27 425	28 720	30 367	Manufacture of electrical equipment
28	Výroba strojov a zariadení i.n.	37 616	38 773	41 094	Manufacture of machinery and equipment n.e.c.
29	Výroba motorových vozidiel	62 190	69 460	74 982	Manufacture of motor vehicles
30	Výroba ostat. doprav. prostriedkov	3 928	3 800	3 480	Manufacture of other transport equipment
31	Výroba nábytku	10 310	10 793	10 350	Manufacture of furniture
32	Iná výroba	4 703	4 590	4 430	Other manufacturing
33	Oprava a inštalácia strojov	10 035	10 151	10 116	Repair and installation of machinery
35	Dodávka elektriny, plynu, pary	17 200	16 586	16 163	Electricity, gas, steam supply
36	Zber, úprava a dodávka vody	10 126	10 130	10 093	Water collection, treatment and supply
37	Čistenie a odvod odpadových vôd <sup>1)</sup>	617		654	Sewerage <sup>1)</sup>
38	Zber, spracúvanie a likv. odpadov	6 631	6 648	6 278	Waste collection, treatment and disposal activities
39	Ozdravovacie činnosti <sup>1)</sup>	104		114	Remediation activities <sup>1)</sup>

Kód	Kraj, okres	2014	2015	2016	Region, district
<b>1</b>	<b>Bratislavský</b>	<b>56 055</b>	<b>57 595</b>	<b>62 041</b>	<b>Bratislavský</b>
101	Bratislava I	7 055	6 519	7 502	Bratislava I
102	Bratislava II	17 701	17 065	18 061	Bratislava II
103	Bratislava III	5 881	5 631	5 689	Bratislava III
104	Bratislava IV	13 577	14 602	16 770	Bratislava IV
105	Bratislava V	1 042	1 209	1 133	Bratislava V
106	Malacky	7 125	8 414	8 736	Malacky
107	Pezinok	1 901	2 033	1 985	Pezinok
108	Senec	1 773	2 122	2 165	Senec
<b>2</b>	<b>Trnavský</b>	<b>48 838</b>	<b>50 037</b>	<b>50 501</b>	<b>Trnavský</b>
201	Dunajská Streda	5 348	5 779	5 939	Dunajská Streda
202	Galanta	7 626	7 372	8 094	Galanta
203	Hlohovec	3 694	3 788	3 801	Hlohovec
204	Piešťany	5 370	5 334	5 399	Piešťany
205	Senica	2 890	2 880	2 751	Senica
206	Skalica	8 670	9 231	9 048	Skalica
207	Trnava	15 240	15 653	15 469	Trnava
<b>3</b>	<b>Trenčiansky</b>	<b>66 909</b>	<b>69 320</b>	<b>72 067</b>	<b>Trenčiansky</b>
301	Bánovce nad Bebravou	5 955	6 108	6 218	Bánovce nad Bebravou
302	Ilava	8 192	8 498	8 563	Ilava
303	Myjava	3 075	3 049	3 048	Myjava
304	Nové Mesto nad Váhom	10 743	11 042	11 752	Nové Mesto nad Váhom
305	Partizánske	4 233	4 479	4 572	Partizánske
306	Považská Bystrica	4 634	4 974	5 213	Považská Bystrica
307	Prievidza	12 039	12 953	13 448	Prievidza
308	Púchov	10 156	10 331	10 601	Púchov
309	Trenčín	7 882	7 886	8 652	Trenčín

<sup>1)</sup> údaje nie sú uvedené z dôvodu ochrany dôverných dát  
data is not available due to confidential data protection

## III.2-4. Evidenčný počet zamestnancov k 31.12.

Registered number of employees as of Dec. 31

dokončenie

end of table

vo fyzických osobách

persons

Kód	Kraj, okres	2014	2015	2016	Region, district
<b>4</b>	<b>Nitriansky</b>	<b>43 952</b>	<b>46 291</b>	<b>48 480</b>	<b>Nitriansky</b>
401	Komárno	5 582	5 828	6 574	Komárno
402	Levice	6 385	6 963	6 664	Levice
403	Nitra	13 391	13 474	14 017	Nitra
404	Nové Zámky	5 887	6 286	6 467	Nové Zámky
405	Šaľa	3 454	3 518	3 707	Šaľa
406	Topoľčany	6 908	7 496	8 129	Topoľčany
407	Zlaté Moravce	2 345	2 726	2 922	Zlaté Moravce
<b>5</b>	<b>Žilinský</b>	<b>52 596</b>	<b>54 528</b>	<b>56 370</b>	<b>Žilinský</b>
501	Bytča	1 781	1 945	2 850	Bytča
502	Čadca	3 196	3 185	3 660	Čadca
503	Dolný Kubín	4 715	4 949	5 415	Dolný Kubín
504	Kysucké Nové Mesto	5 651	6 050	5 993	Kysucké Nové Mesto
505	Liptovský Mikuláš	6 034	5 583	5 353	Liptovský Mikuláš
506	Martin	8 739	8 681	8 481	Martin
507	Námestovo	1 933	2 869	2 303	Námestovo
508	Ružomberok	1 734	1 792	1 936	Ružomberok
509	Turčianske Teplice	441	433	635	Turčianske Teplice
510	Tvrdošín	2 755	2 848	2 972	Tvrdošín
511	Žilina	15 617	16 193	16 772	Žilina
<b>6</b>	<b>Banskobystrický</b>	<b>35 453</b>	<b>36 360</b>	<b>36 728</b>	<b>Banskobystrický</b>
601	Banská Bystrica	7 563	7 818	8 114	Banská Bystrica
602	Banská Štiavnica	494	437	466	Banská Štiavnica
603	Brezno	4 384	4 267	4 266	Brezno
604	Detva	2 114	2 258	2 208	Detva
605	Krupina	1 086	1 211	1 348	Krupina
606	Lučenec	3 393	3 739	3 204	Lučenec
607	Poltár	290	250	242	Poltár
608	Revúca	2 117	1 964	1 914	Revúca
609	Rimavská Sobota	3 204	3 710	3 667	Rimavská Sobota
610	Veľký Krtíš	1 479	1 297	1 370	Veľký Krtíš
611	Zvolen	3 274	3 291	3 426	Zvolen
612	Žarnovica	1 758	1 860	2 066	Žarnovica
613	Žiar nad Hronom	4 297	4 258	4 437	Žiar nad Hronom
<b>7</b>	<b>Prešovský</b>	<b>34 261</b>	<b>35 468</b>	<b>38 468</b>	<b>Prešovský</b>
701	Bardejov	1 483	1 427	1 770	Bardejov
702	Humenné	3 254	3 541	3 657	Humenné
703	Kežmarok	2 603	3 059	3 286	Kežmarok
704	Levoča <sup>*)</sup>		101	110	Levoča <sup>*)</sup>
705	Medzilaborce <sup>*)</sup>		180	122	Medzilaborce <sup>*)</sup>
706	Poprad	9 859	9 321	9 786	Poprad
707	Prešov	8 824	9 588	10 682	Prešov
708	Sabinov	1 723	1 540	1 772	Sabinov
709	Snina	981	1 035	1 221	Snina
710	Stará Ľubovňa	1 157	1 159	1 241	Stará Ľubovňa
711	Stropkov	1 071	1 161	1 141	Stropkov
712	Svidník	671	682	763	Svidník
713	Vranov nad Topľou	2 367	2 674	2 917	Vranov nad Topľou
<b>8</b>	<b>Košický</b>	<b>45 407</b>	<b>45 086</b>	<b>45 742</b>	<b>Košický</b>
801	Gelnica	514	528	407	Gelnica
802	Košice I	5 977	6 495	6 689	Košice I
803	Košice II	12 126	11 935	11 780	Košice II
804	Košice III <sup>*)</sup>				Košice III <sup>*)</sup>
805	Košice IV	5 700	5 733	5 534	Košice IV
806	Košice - okolie	3 325	3 402	4 048	Košice - okolie
807	Michalovce	7 726	7 526	7 150	Michalovce
808	Rožňava	2 400	2 408	2 423	Rožňava
809	Sobrance <sup>*)</sup>				Sobrance <sup>*)</sup>
810	Spišská Nová Ves	6 275	5 783	6 297	Spišská Nová Ves
811	Trebišov	1 210	1 166	1 263	Trebišov

<sup>\*)</sup> údaje nie sú uvedené z dôvodu ochrany dôverných dát  
data is not available due to confidential data protection



## III.2-5. Evidenčný počet zamestnancov - ženy k 31.12.

Registered number of employees - women as of Dec. 31

vo fyzických osobách

persons

Kód	Štatistická klasifikácia ekonomických činností, Rev. 2 (SK NACE Rev. 2)	2014	2015	2016	Statistical Classification of Economic Activities, Rev. 2 (NACE Rev. 2)
	<b>Priemysel spolu</b>	<b>137 424</b>	<b>141 247</b>	<b>147 052</b>	<b>Industry in total</b>
05	Ťažba uhlia a lignitu <sup>1)</sup>				Mining of coal and lignite <sup>1)</sup>
07	Dobývanie kovových rúd <sup>1)</sup>				Mining of metal ores <sup>1)</sup>
08	Iná ťažba a dobývanie	276	264	284	Other mining and quarrying
09	Pomocné činnosti pri ťažbe	158	155	141	Mining support service activities
10	Výroba potravín	12 628	13 078	13 567	Manufacture of food products
11	Výroba nápojov <sup>1)</sup>			1 329	Manufacture of beverages <sup>1)</sup>
12	Výroba tabakových výrobkov <sup>1)</sup>			-	Manufacture of tobacco products <sup>1)</sup>
13	Výroba textilu	2 980	2 973	2 999	Manufacture of textiles
14	Výroba odevov	9 416	9 484	9 628	Manufacture of wearing apparel
15	Výroba kože a kožených výrobkov	6 910	6 732	6 781	Manufacture of leather and related products
16	Spracovanie dreva	1 438	1 321	1 486	Manufacture of wood
17	Výroba papiera a papier. výrobkov	1 921	2 133	2 113	Manufacture of paper and paper products
18	Tlač, reprodukcia záznam. médií	1 582	1 385	1 372	Printing and reproduction of recorded media
19	Výroba koksu, ropných produktov	734	695	589	Manufacture of coke and refined petroleum products
20	Výroba chemikálií	2 502	2 301	2 424	Manufacture of chemicals
21	Výroba zákl. farmaceut. výrobkov	1 349	1 352	1 361	Manufacture of basic pharmaceutical products
22	Výroba výrobkov z gumy	10 911	12 133	12 761	Manufacture of rubber products
23	Výroba ostatných nekov. výrobkov	2 912	2 762	3 023	Manufacture of other non-metallic mineral products
24	Výroba a spracovanie kovov	4 278	4 228	4 168	Manufacture of basic metals
25	Výroba kovových konštrukcií	7 227	7 663	8 350	Manufacture of fabricated metal products
26	Výroba počítačových výrobkov	7 981	7 355	7 218	Manufacture of computer products
27	Výroba elektrických zariadení	12 061	12 236	13 480	Manufacture of electrical equipment
28	Výroba strojov a zariadení i.n.	8 941	9 085	10 032	Manufacture of machinery and equipment n.e.c.
29	Výroba motorových vozidiel	22 837	25 860	27 585	Manufacture of motor vehicles
30	Výroba ostat. doprav. prostriedkov	756	773	713	Manufacture of other transport equipment
31	Výroba nábytku	3 747	3 869	3 814	Manufacture of furniture
32	Iná výroba	2 703	2 660	2 559	Other manufacturing
33	Oprava a inštalácia strojov	1 670	1 597	1 582	Repair and installation of machinery
35	Dodávka elektriny, plynu, pary	4 047	3 655	3 706	Electricity, gas, steam supply
36	Zber, úprava a dodávka vody	2 301	2 279	2 283	Water collection, treatment and supply
37	Čistenie a odvod odpadových vôd <sup>1)</sup>	87		106	Sewerage <sup>1)</sup>
38	Zber, spracúvanie a likv. odpadov	1 298	1 333	1 195	Waste collection, treatment and disposal activities
39	Ozdravovacie činnosti <sup>1)</sup>	16		18	Remediation activities <sup>1)</sup>

Kód	Kraj, okres	2014	2015	2016	Region, district
<b>1</b>	<b>Bratislavský</b>	<b>14 902</b>	<b>15 166</b>	<b>16 612</b>	<b>Bratislavský</b>
101	Bratislava I	2 733	2 414	2 667	Bratislava I
102	Bratislava II	4 432	4 373	4 962	Bratislava II
103	Bratislava III	1 699	1 536	1 689	Bratislava III
104	Bratislava IV	2 123	2 176	2 542	Bratislava IV
105	Bratislava V	319	432	415	Bratislava V
106	Malacky	2 464	2 895	2 977	Malacky
107	Pezinok	656	708	660	Pezinok
108	Senec	476	632	700	Senec
<b>2</b>	<b>Trnavský</b>	<b>18 698</b>	<b>18 952</b>	<b>19 311</b>	<b>Trnavský</b>
201	Dunajská Streda	2 388	2 407	2 452	Dunajská Streda
202	Galanta	3 585	3 342	3 845	Galanta
203	Hlohovec	1 278	1 452	1 544	Hlohovec
204	Piešťany	1 950	1 906	1 897	Piešťany
205	Senica	1 217	1 218	1 163	Senica
206	Skalica	3 375	3 628	3 607	Skalica
207	Trnava	4 905	4 999	4 803	Trnava
<b>3</b>	<b>Trenčiansky</b>	<b>27 213</b>	<b>28 431</b>	<b>29 404</b>	<b>Trenčiansky</b>
301	Bánovce nad Bebravou	3 716	3 731	3 669	Bánovce nad Bebravou
302	Ilava	3 404	3 549	3 402	Ilava
303	Myjava	1 176	1 253	1 240	Myjava
304	Nové Mesto nad Váhom	4 656	4 701	5 113	Nové Mesto nad Váhom
305	Partizánske	2 500	2 669	2 677	Partizánske
306	Považská Bystrica	1 468	1 655	1 573	Považská Bystrica
307	Prievidza	3 191	3 606	4 004	Prievidza
308	Púchov	3 914	4 204	4 313	Púchov
309	Trenčín	3 188	3 063	3 413	Trenčín

<sup>1)</sup> údaje nie sú uvedené z dôvodu ochrany dôverných dát  
data is not available due to confidential data protection

## III.2-5. Evidenčný počet zamestnancov - ženy k 31.12.

Registered number of employees - women as of Dec. 31

dokončenie

end of table

vo fyzických osobách

persons

Kód	Kraj, okres	2014	2015	2016	Region, district
<b>4</b>	<b>Nitriansky</b>	<b>17 633</b>	<b>18 456</b>	<b>19 401</b>	<b>Nitriansky</b>
401	Komárno	2 629	2 737	3 097	Komárno
402	Levice	2 815	2 999	3 042	Levice
403	Nitra	5 590	5 454	5 462	Nitra
404	Nové Zámky	2 259	2 578	2 604	Nové Zámky
405	Šaľa	776	765	830	Šaľa
406	Topoľčany	2 763	3 039	3 307	Topoľčany
407	Zlaté Moravce	801	884	1 059	Zlaté Moravce
<b>5</b>	<b>Žilinský</b>	<b>19 381</b>	<b>19 715</b>	<b>20 681</b>	<b>Žilinský</b>
501	Bytča	619	675	1 068	Bytča
502	Čadca	1 878	1 892	2 139	Čadca
503	Dolný Kubín	1 730	1 757	1 965	Dolný Kubín
504	Kysucké Nové Mesto	1 337	1 393	1 316	Kysucké Nové Mesto
505	Liptovský Mikuláš	2 465	2 102	2 045	Liptovský Mikuláš
506	Martin	3 605	3 478	3 411	Martin
507	Námestovo	1 050	1 600	1 309	Námestovo
508	Ružomberok	492	501	534	Ružomberok
509	Turčianske Teplice	162	164	225	Turčianske Teplice
510	Tvrdošín	1 522	1 566	1 617	Tvrdošín
511	Žilina	4 521	4 587	5 052	Žilina
<b>6</b>	<b>Banskobystrický</b>	<b>11 504</b>	<b>11 998</b>	<b>12 118</b>	<b>Banskobystrický</b>
601	Banská Bystrica	2 767	2 856	2 827	Banská Bystrica
602	Banská Štiavnica	225	214	242	Banská Štiavnica
603	Brezno	1 122	1 163	1 218	Brezno
604	Detva	514	602	591	Detva
605	Krupina	455	476	511	Krupina
606	Lučenec	1 226	1 246	1 041	Lučenec
607	Poltár	60	55	49	Poltár
608	Revúca	408	407	398	Revúca
609	Rimavská Sobota	1 677	1 870	1 833	Rimavská Sobota
610	Veľký Krtíš	510	499	568	Veľký Krtíš
611	Zvolen	931	965	1 054	Zvolen
612	Žarnovica	557	624	715	Žarnovica
613	Žiar nad Hronom	1 052	1 021	1 071	Žiar nad Hronom
<b>7</b>	<b>Prešovský</b>	<b>13 929</b>	<b>14 690</b>	<b>15 796</b>	<b>Prešovský</b>
701	Bardejov	614	593	768	Bardejov
702	Humenné	1 381	1 489	1 503	Humenné
703	Kežmarok	1 196	1 334	1 473	Kežmarok
704	Levoča <sup>*)</sup>		39	36	Levoča <sup>*)</sup>
705	Medzilaborce <sup>*)</sup>		26	13	Medzilaborce <sup>*)</sup>
706	Poprad	3 075	3 037	3 105	Poprad
707	Prešov	3 909	4 307	4 700	Prešov
708	Sabinov	756	760	816	Sabinov
709	Snina	316	317	384	Snina
710	Stará Ľubovňa	570	558	560	Stará Ľubovňa
711	Stropkov	496	512	541	Stropkov
712	Svidník	406	418	403	Svidník
713	Vranov nad Topľou	1 154	1 300	1 494	Vranov nad Topľou
<b>8</b>	<b>Košický</b>	<b>14 164</b>	<b>13 839</b>	<b>13 729</b>	<b>Košický</b>
801	Gelnica	246	211	141	Gelnica
802	Košice I	1 585	1 902	1 992	Košice I
803	Košice II	1 929	1 906	1 771	Košice II
804	Košice III <sup>*)</sup>				Košice III <sup>*)</sup>
805	Košice IV	2 244	2 253	2 059	Košice IV
806	Košice - okolie	1 084	1 111	1 159	Košice - okolie
807	Michalovce	3 059	2 889	2 740	Michalovce
808	Rožňava	902	874	891	Rožňava
809	Sobrance <sup>*)</sup>				Sobrance <sup>*)</sup>
810	Spišská Nová Ves	2 542	2 174	2 389	Spišská Nová Ves
811	Trebišov	521	487	515	Trebišov

<sup>\*)</sup> údaje nie sú uvedené z dôvodu ochrany dôverných dát  
data is not available due to confidential data protection

## III.3-1. Tržby za vlastné výrobky a z predaja služieb

Turnover for own products and services

v EUR

EUR

Kód	Štatistická klasifikácia ekonomických činností, Rev. 2 (SK NACE Rev. 2)	2014	2015	2016	Statistical Classification of Economic Activities, Rev. 2 (NACE Rev. 2)
	<b>Priemysel spolu</b>	<b>69 476 434 971</b>	<b>73 295 168 451</b>	<b>74 228 222 838</b>	<b>Industry in total</b>
05	Ťažba uhlia a lignitu <sup>*)</sup>				Mining of coal and lignite <sup>*)</sup>
07	Dobývanie kovových rúd <sup>*)</sup>				Mining of metal ores <sup>*)</sup>
08	Iná ťažba a dobývanie	107 793 602	143 827 356	133 190 888	Other mining and quarrying
09	Pomocné činnosti pri ťažbe	233 907 156	237 128 710	199 315 775	Mining support service activities
10	Výroba potravín	2 394 388 278	2 372 575 978	2 438 167 794	Manufacture of food products
11	Výroba nápojov <sup>*)</sup>			506 369 512	Manufacture of beverages <sup>*)</sup>
12	Výroba tabakových výrobkov <sup>*)</sup>			-	Manufacture of tobacco products <sup>*)</sup>
13	Výroba textilu	272 977 758	292 788 025	296 944 147	Manufacture of textiles
14	Výroba odevov	234 575 107	243 000 393	255 018 156	Manufacture of wearing apparel
15	Výroba kože a kožených výrobkov	597 255 538	591 654 007	575 942 303	Manufacture of leather and related products
16	Spracovanie dreva	484 736 824	507 030 219	547 826 436	Manufacture of wood
17	Výroba papiera a papier. výrobkov	1 123 126 958	1 209 632 952	1 196 849 047	Manufacture of paper and paper products
18	Tlač, reprodukcia záznam. médií	249 006 157	242 634 867	234 267 011	Printing and reproduction of recorded media
19	Výroba koksu, ropných produktov	3 868 573 415	3 324 777 198	2 826 436 680	Manufacture of coke and refined petroleum products
20	Výroba chemikálií	1 537 650 256	1 457 209 982	1 364 159 706	Manufacture of chemicals
21	Výroba zákl. farmaceut. výrobkov	181 746 044	193 516 763	163 853 838	Manufacture of basic pharmaceutical products
22	Výroba výrobkov z gummy	3 530 245 845	3 821 003 477	4 081 753 942	Manufacture of rubber products
23	Výroba ostatných nekov. výrobkov	1 245 595 205	1 298 175 488	1 389 583 313	Manufacture of other non-metallic mineral products
24	Výroba a spracovanie kovov	3 901 592 704	3 843 632 709	3 691 639 459	Manufacture of basic metals
25	Výroba kovových konštrukcií	3 335 642 646	3 554 790 470	3 681 115 794	Manufacture of fabricated metal products
26	Výroba počítačových výrobkov	5 697 278 194	5 513 779 523	5 523 182 220	Manufacture of computer products
27	Výroba elektrických zariadení	2 906 474 094	3 061 198 290	3 151 184 535	Manufacture of electrical equipment
28	Výroba strojov a zariadení i.n.	3 603 976 474	3 922 306 538	4 208 046 027	Manufacture of machinery and equipment n.e.c.
29	Výroba motorových vozidiel	20 751 305 715	24 077 424 081	25 375 626 163	Manufacture of motor vehicles
30	Výroba ostat. doprav. prostriedkov	356 204 680	365 241 926	274 554 202	Manufacture of other transport equipment
31	Výroba nábytku	638 338 178	709 330 878	697 872 763	Manufacture of furniture
32	Iná výroba	315 979 572	317 506 138	291 432 546	Other manufacturing
33	Oprava a inštalácia strojov	918 997 864	1 028 087 313	940 104 458	Repair and installation of machinery
35	Dodávka elektriny, plynu, pary	9 501 230 956	9 436 090 167	9 251 068 033	Electricity, gas, steam supply
36	Zber, úprava a dodávka vody	444 314 809	444 731 714	446 199 336	Water collection, treatment and supply
37	Čistenie a odvod odpadových vôd <sup>*)</sup>	39 317 324		41 549 831	Sewerage <sup>*)</sup>
38	Zber, spracúvanie a likv. odpadov	325 356 401	357 657 626	323 816 023	Waste collection, treatment and disposal activities
39	Ozdravovacie činnosti <sup>*)</sup>	4 379 560		4 838 011	Remediation activities <sup>*)</sup>

Kód	Kraj, okres	2014	2015	2016	Region, district
<b>1</b>	<b>Bratislavský</b>	<b>22 099 808 212</b>	<b>22 992 422 923</b>	<b>22 579 649 025</b>	<b>Bratislavský</b>
101	Bratislava I	2 125 459 871	2 116 386 924	1 901 998 183	Bratislava I
102	Bratislava II	10 091 111 235	9 260 726 536	8 722 726 589	Bratislava II
103	Bratislava III	724 574 673	729 358 186	746 118 282	Bratislava III
104	Bratislava IV	7 008 306 353	8 206 399 405	8 651 637 197	Bratislava IV
105	Bratislava V	197 403 502	186 938 604	208 414 755	Bratislava V
106	Malacky	1 633 563 153	2 083 660 749	1 927 176 578	Malacky
107	Pezinok	184 903 791	238 579 979	242 606 060	Pezinok
108	Senec	134 485 634	170 372 540	178 971 381	Senec
<b>2</b>	<b>Trnavský</b>	<b>10 681 663 042</b>	<b>11 039 466 932</b>	<b>11 217 751 209</b>	<b>Trnavský</b>
201	Dunajská Streda	367 602 351	525 656 866	594 200 455	Dunajská Streda
202	Galanta	3 693 541 334	3 364 361 366	3 491 827 160	Galanta
203	Hlohovec	813 538 129	814 185 005	714 758 753	Hlohovec
204	Piešťany	419 697 239	410 327 739	452 986 451	Piešťany
205	Senica	431 759 633	483 999 514	506 684 991	Senica
206	Skalica	1 108 757 660	1 142 736 773	1 117 105 235	Skalica
207	Trnava	3 846 766 696	4 298 199 669	4 340 188 164	Trnava
<b>3</b>	<b>Trenčiansky</b>	<b>7 348 869 009</b>	<b>7 827 023 536</b>	<b>8 225 565 132</b>	<b>Trenčiansky</b>
301	Bánovce nad Bebravou	428 794 045	470 796 603	511 869 359	Bánovce nad Bebravou
302	Ilava	861 368 921	942 280 392	942 657 416	Ilava
303	Myjava	203 754 268	216 859 868	209 647 430	Myjava
304	Nové Mesto nad Váhom	1 613 923 438	1 665 354 952	1 734 353 292	Nové Mesto nad Váhom
305	Partizánske	239 898 280	257 653 461	281 548 556	Partizánske
306	Považská Bystrica	715 245 739	741 986 494	781 245 757	Považská Bystrica
307	Prievidza	902 738 905	1 003 278 122	1 097 615 177	Prievidza
308	Púchov	1 784 033 451	1 906 491 763	2 028 348 252	Púchov
309	Trenčín	599 111 962	622 321 881	638 279 893	Trenčín

<sup>\*)</sup> údaje nie sú uvedené z dôvodu ochrany dôverných dát  
data is not available due to confidential data protection

## III.3-1. Tržby za vlastné výrobky a z predaja služieb

Turnover for own products and services

dokončenie  
v EURend of table  
EUR

Kód	Kraj, okres	2014	2015	2016	Region, district
<b>4</b>	<b>Nitriansky</b>	<b>5 322 742 760</b>	<b>5 625 805 155</b>	<b>5 676 534 366</b>	<b>Nitriansky</b>
401	Komárno	684 594 468	689 080 425	707 111 101	Komárno
402	Levice	583 067 262	624 814 135	587 220 541	Levice
403	Nitra	2 300 512 126	2 395 500 377	2 298 531 572	Nitra
404	Nové Zámky	418 004 439	416 975 584	487 777 344	Nové Zámky
405	Šaľa	561 380 900	626 506 068	591 402 115	Šaľa
406	Topoľčany	496 017 507	572 643 511	687 833 290	Topoľčany
407	Zlaté Moravce	279 166 058	300 285 055	316 658 403	Zlaté Moravce
<b>5</b>	<b>Žilinský</b>	<b>11 544 506 952</b>	<b>12 805 077 082</b>	<b>13 650 076 609</b>	<b>Žilinský</b>
501	Bytča	161 875 338	203 839 891	303 043 918	Bytča
502	Čadca	160 315 670	181 693 275	192 189 739	Čadca
503	Dolný Kubín	404 589 240	438 000 380	471 265 251	Dolný Kubín
504	Kysucké Nové Mesto	622 105 443	699 059 701	698 352 487	Kysucké Nové Mesto
505	Liptovský Mikuláš	522 242 466	499 974 369	479 247 353	Liptovský Mikuláš
506	Martin	743 545 523	804 015 814	756 685 441	Martin
507	Námestovo	220 446 110	498 318 771	496 206 678	Námestovo
508	Ružomberok	531 278 918	566 241 303	557 725 969	Ružomberok
509	Turčianske Teplice	34 412 911	36 801 572	49 696 141	Turčianske Teplice
510	Tvrdošín	236 204 893	257 787 992	299 686 530	Tvrdošín
511	Žilina	7 907 490 440	8 619 344 014	9 345 977 102	Žilina
<b>6</b>	<b>Banskobystrický</b>	<b>3 181 384 585</b>	<b>3 317 951 123</b>	<b>3 128 110 706</b>	<b>Banskobystrický</b>
601	Banská Bystrica	503 250 455	563 504 906	575 772 901	Banská Bystrica
602	Banská Štiavnica	16 762 310	11 418 844	12 527 212	Banská Štiavnica
603	Brezno	326 392 820	322 597 905	278 335 894	Brezno
604	Detva	124 793 299	128 901 825	135 366 501	Detva
605	Krupina	58 811 008	54 557 744	62 744 857	Krupina
606	Lučenec	407 728 971	342 512 674	275 833 300	Lučenec
607	Poltár	12 324 382	11 135 977	10 604 047	Poltár
608	Revúca	128 130 258	126 699 348	122 645 114	Revúca
609	Rimavská Sobota	111 988 725	113 229 036	121 992 729	Rimavská Sobota
610	Veľký Krtíš	123 118 930	92 765 580	97 411 401	Veľký Krtíš
611	Zvolen	531 312 751	564 523 790	545 529 729	Zvolen
612	Žarnovica	176 050 030	204 227 851	203 501 295	Žarnovica
613	Žiar nad Hronom	660 720 646	781 875 643	685 845 726	Žiar nad Hronom
<b>7</b>	<b>Prešovský</b>	<b>2 895 951 521</b>	<b>3 084 572 041</b>	<b>3 239 957 994</b>	<b>Prešovský</b>
701	Bardejov	85 389 874	93 158 806	99 519 500	Bardejov
702	Humenné	327 162 646	354 907 795	358 628 481	Humenné
703	Kežmarok	213 361 273	243 285 739	266 193 406	Kežmarok
704	Levoča <sup>*)</sup>		3 194 559	3 376 559	Levoča <sup>*)</sup>
705	Medzilaborce <sup>*)</sup>		9 485 507	4 590 132	Medzilaborce <sup>*)</sup>
706	Poprad	1 089 631 820	1 117 717 889	1 121 689 322	Poprad
707	Prešov	691 156 091	750 199 838	848 603 211	Prešov
708	Sabinov	104 153 517	84 762 507	105 444 180	Sabinov
709	Snina	61 170 226	64 878 350	78 111 742	Snina
710	Stará Ľubovňa	77 680 259	87 806 582	80 221 613	Stará Ľubovňa
711	Stropkov	32 393 232	36 679 420	41 765 351	Stropkov
712	Svidník	18 577 394	18 467 786	21 850 023	Svidník
713	Vranov nad Topľou	186 190 166	220 027 263	209 964 474	Vranov nad Topľou
<b>8</b>	<b>Košický</b>	<b>6 401 508 890</b>	<b>6 602 849 659</b>	<b>6 510 577 797</b>	<b>Košický</b>
801	Gelnica	16 078 227	19 601 887	16 270 980	Gelnica
802	Košice I	1 087 176 684	1 282 093 266	1 189 570 067	Košice I
803	Košice II	2 389 326 382	2 295 975 189	2 234 772 106	Košice II
804	Košice III <sup>*)</sup>				Košice III <sup>*)</sup>
805	Košice IV	576 068 958	562 973 992	548 463 801	Košice IV
806	Košice - okolie	713 859 397	883 754 222	1 014 765 448	Košice - okolie
807	Michalovce	761 360 162	661 243 380	615 994 487	Michalovce
808	Rožňava	314 453 600	398 245 854	379 133 610	Rožňava
809	Sobrance <sup>*)</sup>				Sobrance <sup>*)</sup>
810	Spišská Nová Ves	478 017 005	437 466 013	421 615 262	Spišská Nová Ves
811	Trebišov	56 785 963	51 032 134	79 302 691	Trebišov

<sup>\*)</sup> údaje nie sú uvedené z dôvodu ochrany dôverných dát  
data is not available due to confidential data protection

## III.3-2. Predaj a odovzdanie výrobkov a služieb iným závodovým jednotkám v rámci podniku

Turnover for products and services rendered to other establishments of the same enterprise

v EUR

EUR

Kód	Štatistická klasifikácia ekonomických činností, Rev. 2 (SK NACE Rev. 2)	2014	2015	2016	Statistical Classification of Economic Activities, Rev. 2 (NACE Rev. 2)
	<b>Priemysel spolu</b>	<b>46 491 865</b>	<b>63 151 704</b>	<b>85 747 316</b>	<b>Industry in total</b>
05	Ťažba uhlia a lignitu <sup>1)</sup>	-	-	-	Mining of coal and lignite <sup>1)</sup>
07	Dobývanie kovových rúd <sup>1)</sup>	-	-	-	Mining of metal ores <sup>1)</sup>
08	Iná ťažba a dobývanie	-	-	-	Other mining and quarrying
09	Pomocné činnosti pri ťažbe	-	-	-	Mining support service activities
10	Výroba potravín	-	-	-	Manufacture of food products
11	Výroba nápojov <sup>1)</sup>	-	-	-	Manufacture of beverages <sup>1)</sup>
12	Výroba tabakových výrobkov <sup>1)</sup>	-	-	-	Manufacture of tobacco products <sup>1)</sup>
13	Výroba textilu	1 600	-	-	Manufacture of textiles
14	Výroba odevov	-	-	-	Manufacture of wearing apparel
15	Výroba kože a kožených výrobkov	-	-	-	Manufacture of leather and related products
16	Spracovanie dreva	9 665 870	19 204 144	24 334 710	Manufacture of wood
17	Výroba papiera a papier. výrobkov	-	-	-	Manufacture of paper and paper products
18	Tlač, reprodukcia záznam. médií	-	-	-	Printing and reproduction of recorded media
19	Výroba koksu, ropných produktov	-	-	-	Manufacture of coke and refined petroleum products
20	Výroba chemikálií	302 354	299 467	276 339	Manufacture of chemicals
21	Výroba základ. farmaceut. výrobkov	-	-	-	Manufacture of basic pharmaceutical products
22	Výroba výrobkov z gumy	-	-	-	Manufacture of rubber products
23	Výroba ostatných nekov. výrobkov	5 618 920	12 222 982	14 112 342	Manufacture of other non-metallic mineral products
24	Výroba a spracovanie kovov	-	-	-	Manufacture of basic metals
25	Výroba kovových konštrukcií	-	-	-	Manufacture of fabricated metal products
26	Výroba počítačových výrobkov	-	-	-	Manufacture of computer products
27	Výroba elektrických zariadení	1 153 957	534 943	-	Manufacture of electrical equipment
28	Výroba strojov a zariadení i.n.	17 154 942	18 329 163	19 452 296	Manufacture of machinery and equipment n.e.c.
29	Výroba motorových vozidiel	3 148 645	2 913 229	2 269 601	Manufacture of motor vehicles
30	Výroba ostat. doprav. prostriedkov	-	-	-	Manufacture of other transport equipment
31	Výroba nábytku	238 467	318 676	16 318 761	Manufacture of furniture
32	Iná výroba	-	-	-	Other manufacturing
33	Oprava a inštalácia strojov	-	-	-	Repair and installation of machinery
35	Dodávka elektriny, plynu, pary	31 897	-	-	Electricity, gas, steam supply
36	Zber, úprava a dodávka vody <sup>1)</sup>	7 533 083	-	7 279 039	Water collection, treatment and supply <sup>1)</sup>
37	Čistenie a odvod odpadových vôd <sup>1)</sup>	1 642 130	-	1 704 228	Sewerage <sup>1)</sup>
38	Zber, spracúvanie a likv. odpadov	-	-	-	Waste collection, treatment and disposal activities
39	Ozdravovacie činnosti	-	-	-	Remediation activities

Kód	Kraj, okres	2014	2015	2016	Region, district
<b>1</b>	<b>Bratislavský</b>	<b>8 773 720</b>	<b>21 631 800</b>	<b>28 835 153</b>	<b>Bratislavský</b>
101	Bratislava I	-	-	-	Bratislava I
102	Bratislava II	-	-	13 059 575	Bratislava II
103	Bratislava III	-	-	58 467	Bratislava III
104	Bratislava IV	-	-	-	Bratislava IV
105	Bratislava V	4 303 392	11 052 411	-	Bratislava V
106	Malacky	4 470 328	10 579 389	15 715 369	Malacky
107	Pezinok	-	-	-	Pezinok
108	Senec	-	-	1 742	Senec
<b>2</b>	<b>Trnavský</b>	<b>6 411 771</b>	<b>9 859 421</b>	<b>10 062 714</b>	<b>Trnavský</b>
201	Dunajská Streda	675 408	622 967	499 618	Dunajská Streda
202	Galanta	-	-	-	Galanta
203	Hlohovec	-	-	-	Hlohovec
204	Piešťany	-	-	-	Piešťany
205	Senica	-	-	-	Senica
206	Skalica	-	-	-	Skalica
207	Trnava	5 736 363	9 236 454	9 563 096	Trnava
<b>3</b>	<b>Trenčiansky</b>	<b>809 431</b>	<b>958 303</b>	<b>919 563</b>	<b>Trenčiansky</b>
301	Bánovce nad Bebravou	-	-	-	Bánovce nad Bebravou
302	Ilava	-	-	-	Ilava
303	Myjava	-	-	-	Myjava
304	Nové Mesto nad Váhom	-	-	-	Nové Mesto nad Váhom
305	Partizánske	-	-	-	Partizánske
306	Považská Bystrica	809 431	958 303	919 563	Považská Bystrica
307	Prievidza	-	-	-	Prievidza
308	Púchov	-	-	-	Púchov
309	Trenčín	-	-	-	Trenčín

<sup>1)</sup> údaje nie sú uvedené z dôvodu ochrany dôverných dát  
data is not available due to confidential data protection

## III.3-2. Predaj a odovzdanie výrobkov a služieb iným závodovým jednotkám v rámci podniku

Turnover for products and services rendered to other establishments of the same enterprise

dokončenie  
v EURend of table  
EUR

Kód	Kraj, okres	2014	2015	2016	Region, district
<b>4</b>	<b>Nitriansky</b>	<b>3 727 636</b>	<b>3 725 022</b>	<b>3 667 523</b>	<b>Nitriansky</b>
401	Komárno	150 618	158 009	157 399	Komárno
402	Levice	434 231	465 816	488 080	Levice
403	Nitra	680 533	670 264	677 849	Nitra
404	Nové Zámky	973 239	937 375	835 794	Nové Zámky
405	Šaľa	684 438	701 338	731 204	Šaľa
406	Topoľčany	804 577	792 220	777 197	Topoľčany
407	Zlaté Moravce	-	-	-	Zlaté Moravce
<b>5</b>	<b>Žilinský</b>	<b>3 995 275</b>	<b>4 029 252</b>	<b>19 576 688</b>	<b>Žilinský</b>
501	Bytča	-	-	-	Bytča
502	Čadca	-	-	-	Čadca
503	Dolný Kubín	1 342 227	1 403 398	1 344 112	Dolný Kubín
504	Kysucké Nové Mesto	-	-	-	Kysucké Nové Mesto
505	Liptovský Mikuláš	-	6 444	15 651 345	Liptovský Mikuláš
506	Martin	513 661	526 623	506 332	Martin
507	Námestovo	-	-	-	Námestovo
508	Ružomberok	1 600	-	-	Ružomberok
509	Turčianske Teplice	-	-	-	Turčianske Teplice
510	Tvrdošín	-	-	-	Tvrdošín
511	Žilina	2 137 787	2 092 787	2 074 899	Žilina
<b>6</b>	<b>Banskobystrický</b>	<b>18 470 470</b>	<b>19 499 734</b>	<b>20 417 816</b>	<b>Banskobystrický</b>
601	Banská Bystrica	17 154 942	18 329 163	19 452 296	Banská Bystrica
602	Banská Štiavnica	-	-	-	Banská Štiavnica
603	Brezno	-	-	-	Brezno
604	Detva	-	-	-	Detva
605	Krupina	-	-	-	Krupina
606	Lučenec	514 112	509 225	535 772	Lučenec
607	Poltár	730 141	640 060	408 007	Poltár
608	Revúca	71 275	21 286	21 741	Revúca
609	Rimavská Sobota	-	-	-	Rimavská Sobota
610	Veľký Krtíš	-	-	-	Veľký Krtíš
611	Zvolen	-	-	-	Zvolen
612	Žarnovica	-	-	-	Žarnovica
613	Žiar nad Hronom	-	-	-	Žiar nad Hronom
<b>7</b>	<b>Prešovský</b>	<b>3 149 605</b>	<b>2 913 229</b>	<b>2 267 859</b>	<b>Prešovský</b>
701	Bardejov	-	-	-	Bardejov
702	Humenné	-	-	-	Humenné
703	Kežmarok	-	-	-	Kežmarok
704	Levoča	-	-	-	Levoča
705	Medzilaborce	-	-	-	Medzilaborce
706	Poprad	-	-	-	Poprad
707	Prešov	3 148 645	2 913 229	2 267 859	Prešov
708	Sabinov	-	-	-	Sabinov
709	Snina	960	-	-	Snina
710	Stará Ľubovňa	-	-	-	Stará Ľubovňa
711	Stropkov	-	-	-	Stropkov
712	Svidník	-	-	-	Svidník
713	Vranov nad Topľou	-	-	-	Vranov nad Topľou
<b>8</b>	<b>Košický</b>	<b>1 153 957</b>	<b>534 943</b>	-	<b>Košický</b>
801	Gelnica	-	-	-	Gelnica
802	Košice I	-	-	-	Košice I
803	Košice II	-	-	-	Košice II
804	Košice III	-	-	-	Košice III
805	Košice IV	-	-	-	Košice IV
806	Košice - okolie	-	-	-	Košice - okolie
807	Michalovce	-	-	-	Michalovce
808	Rožňava	-	-	-	Rožňava
809	Sobrance	-	-	-	Sobrance
810	Spišská Nová Ves	-	-	-	Spišská Nová Ves
811	Trebišov	1 153 957	534 943	-	Trebišov

## III.3-3. Tržby za tovar - veľkoobchod

Turnover for merchandise - wholesale

v EUR

EUR

Kód	Štatistická klasifikácia ekonomických činností, Rev. 2 (SK NACE Rev. 2)	2014	2015	2016	Statistical Classification of Economic Activities, Rev. 2 (NACE Rev. 2)
	<b>Priemysel spolu</b>	<b>3 947 306 301</b>	<b>4 284 550 425</b>	<b>4 489 976 505</b>	<b>Industry in total</b>
05	Ťažba uhlia a lignitu <sup>1)</sup>				Mining of coal and lignite <sup>1)</sup>
07	Dobývanie kovových rúd <sup>1)</sup>				Mining of metal ores <sup>1)</sup>
08	Iná ťažba a dobývanie	4 932 780	6 268 985	10 534 489	Other mining and quarrying
09	Pomocné činnosti pri ťažbe	18 795 000		-	Mining support service activities
10	Výroba potravín	652 131 657	637 131 643	592 301 348	Manufacture of food products
11	Výroba nápojov <sup>1)</sup>			97 433 076	Manufacture of beverages <sup>1)</sup>
12	Výroba tabakových výrobkov <sup>1)</sup>			-	Manufacture of tobacco products <sup>1)</sup>
13	Výroba textilu	9 937 237	10 227 380	11 580 667	Manufacture of textiles
14	Výroba odevov	15 886 491	14 730 227	10 321 080	Manufacture of wearing apparel
15	Výroba kože a kožených výrobkov	11 552 287	12 209 790	9 440 501	Manufacture of leather and related products
16	Spracovanie dreva	37 891 444	36 914 470	37 658 491	Manufacture of wood
17	Výroba papiera a papier. výrobkov	107 672 905	96 008 125	102 995 509	Manufacture of paper and paper products
18	Tlač, reprodukcia záznam. médií	3 919 335	3 982 918	9 563 680	Printing and reproduction of recorded media
19	Výroba koksu, ropných produktov	70 462 698	80 035 817	78 218 522	Manufacture of coke and refined petroleum products
20	Výroba chemikálií	117 878 132	169 926 798	186 405 781	Manufacture of chemicals
21	Výroba zákl. farmaceut. výrobkov	9 151 987	9 312 674	10 381 167	Manufacture of basic pharmaceutical products
22	Výroba výrobkov z gummy	256 505 375	271 745 958	324 618 785	Manufacture of rubber products
23	Výroba ostatných nekov. výrobkov	103 833 662	126 298 578	139 916 867	Manufacture of other non-metallic mineral products
24	Výroba a spracovanie kovov	112 228 728	101 628 078	83 761 733	Manufacture of basic metals
25	Výroba kovových konštrukcií	166 880 936	205 281 138	192 685 663	Manufacture of fabricated metal products
26	Výroba počítačových výrobkov	243 725 862	322 845 986	246 824 054	Manufacture of computer products
27	Výroba elektrických zariadení	308 132 608	290 832 519	235 573 547	Manufacture of electrical equipment
28	Výroba strojov a zariadení i.n.	218 403 625	209 165 735	253 135 473	Manufacture of machinery and equipment n.e.c.
29	Výroba motorových vozidiel	530 599 786	565 847 625	495 002 158	Manufacture of motor vehicles
30	Výroba ostat. doprav. prostriedkov	7 101 364	10 144 568	10 741 647	Manufacture of other transport equipment
31	Výroba nábytku	11 747 087	17 889 655	43 613 422	Manufacture of furniture
32	Iná výroba	23 598 713	17 784 880	26 365 069	Other manufacturing
33	Oprava a inštalácia strojov	89 008 811	75 882 315	86 799 117	Repair and installation of machinery
35	Dodávka elektriny, plynu, pary	661 836 549	812 316 680	1 138 125 096	Electricity, gas, steam supply
36	Zber, úprava a dodávka vody	-	-	-	Water collection, treatment and supply
37	Čistenie a odvod odpadových vôd <sup>1)</sup>	761 821		18 954	Sewerage <sup>1)</sup>
38	Zber, spracúvanie a likv. odpadov	17 885 555	30 120 388	49 343 699	Waste collection, treatment and disposal activities
39	Ozdravovacie činnosti <sup>1)</sup>	497		10 264	Remediation activities <sup>1)</sup>

Kód	Kraj, okres	2014	2015	2016	Region, district
<b>1</b>	<b>Bratislavský</b>	<b>1 085 077 751</b>	<b>1 227 884 178</b>	<b>1 397 547 659</b>	<b>Bratislavský</b>
101	Bratislava I	132 874 175	101 397 074	347 364 075	Bratislava I
102	Bratislava II	561 826 930	701 405 345	718 827 861	Bratislava II
103	Bratislava III	228 327 565	222 715 627	179 985 108	Bratislava III
104	Bratislava IV	31 097 372	29 956 710	7 567 036	Bratislava IV
105	Bratislava V	21 757 006	6 224 912	62 002 260	Bratislava V
106	Malacky	80 638 517	120 344 585	29 017 070	Malacky
107	Pezinok	12 457 323	21 282 120	25 656 867	Pezinok
108	Senec	16 098 863	24 557 805	27 127 382	Senec
<b>2</b>	<b>Trnavský</b>	<b>556 389 747</b>	<b>605 267 362</b>	<b>560 715 962</b>	<b>Trnavský</b>
201	Dunajská Streda	27 379 665	34 005 319	69 121 900	Dunajská Streda
202	Galanta	127 458 289	109 701 062	112 869 213	Galanta
203	Hlohovec	29 460 155	33 514 654	32 850 568	Hlohovec
204	Piešťany	215 614 316	204 341 394	108 957 651	Piešťany
205	Senica	14 882 367	15 518 547	23 386 869	Senica
206	Skalica	11 189 275	10 791 010	11 100 594	Skalica
207	Trnava	130 405 680	197 395 376	202 429 167	Trnava
<b>3</b>	<b>Trenčiansky</b>	<b>773 234 732</b>	<b>709 442 743</b>	<b>690 699 422</b>	<b>Trenčiansky</b>
301	Bánovce nad Bebravou	31 128 188	24 407 697	8 802 664	Bánovce nad Bebravou
302	Ilava	247 507 144	203 500 264	180 991 038	Ilava
303	Myjava	12 014 822	10 451 786	5 234 858	Myjava
304	Nové Mesto nad Váhom	58 478 684	80 974 024	85 065 815	Nové Mesto nad Váhom
305	Partizánske	5 168 378	5 569 704	5 401 579	Partizánske
306	Považská Bystrica	45 887 142	39 459 244	32 633 887	Považská Bystrica
307	Prievidza	126 057 476	122 980 811	133 818 237	Prievidza
308	Púchov	131 410 084	130 430 146	127 191 779	Púchov
309	Trenčín	115 582 814	91 669 067	111 559 565	Trenčín

<sup>1)</sup> údaje nie sú uvedené z dôvodu ochrany dôverných dát  
data is not available due to confidential data protection

## III.3-3. Tržby za tovar - veľkoobchod

Turnover for merchandise - wholesale

dokončenie  
v EURend of table  
EUR

Kód	Kraj, okres	2014	2015	2016	Region, district
<b>4</b>	<b>Nitriansky</b>	<b>410 379 356</b>	<b>463 791 596</b>	<b>450 694 252</b>	<b>Nitriansky</b>
401	Komárno	18 018 174	20 256 087	32 223 299	Komárno
402	Levice	16 234 661	18 765 621	18 780 202	Levice
403	Nitra	180 889 341	227 300 480	229 389 284	Nitra
404	Nové Zámky	24 213 465	32 362 999	29 331 913	Nové Zámky
405	Šaľa	77 848 047	60 734 657	31 952 171	Šaľa
406	Topoľčany	27 506 772	31 010 047	36 880 212	Topoľčany
407	Zlaté Moravce	65 668 896	73 361 705	72 137 171	Zlaté Moravce
<b>5</b>	<b>Žilinský</b>	<b>487 247 043</b>	<b>580 103 556</b>	<b>697 474 893</b>	<b>Žilinský</b>
501	Bytča	140 511	194 269	9 163 733	Bytča
502	Čadca	15 391 979	16 493 065	17 800 306	Čadca
503	Dolný Kubín	38 084 779	31 752 301	26 207 893	Dolný Kubín
504	Kysucké Nové Mesto	9 926 685	24 572 581	27 048 281	Kysucké Nové Mesto
505	Liptovský Mikuláš	31 948 565	35 145 960	37 047 016	Liptovský Mikuláš
506	Martin	46 660 859	54 936 153	87 193 138	Martin
507	Námestovo	1 379 826	759 103	1 064 110	Námestovo
508	Ružomberok	179 788	2 509 459	10 068 413	Ružomberok
509	Turčianske Teplice	1 414 120	1 293 052	4 609 622	Turčianske Teplice
510	Tvrdošín	10 376 400	13 696 380	12 132 384	Tvrdošín
511	Žilina	331 743 531	398 751 233	465 139 997	Žilina
<b>6</b>	<b>Banskobystrický</b>	<b>175 202 608</b>	<b>174 621 028</b>	<b>201 034 730</b>	<b>Banskobystrický</b>
601	Banská Bystrica	40 821 245	33 438 593	32 111 232	Banská Bystrica
602	Banská Štiavnica	1 361 452	43 697	69 422	Banská Štiavnica
603	Brezno	8 245 228	10 388 325	10 880 738	Brezno
604	Detva	197 486	891 698	2 716 976	Detva
605	Krupina	1 689 006	9 637 016	37 924 960	Krupina
606	Lučenec	11 876 728	12 313 195	13 699 432	Lučenec
607	Poltár	6 640	-	-	Poltár
608	Revúca	862 843	921 950	250 218	Revúca
609	Rimavská Sobota	18 125 989	19 883 695	17 805 482	Rimavská Sobota
610	Veľký Krtíš	2 547 534	127 231	513 164	Veľký Krtíš
611	Zvolen	48 245 919	55 815 560	49 779 803	Zvolen
612	Žarnovica	28 529 899	20 727 390	20 584 926	Žarnovica
613	Žiar nad Hronom	12 692 639	10 432 678	14 698 377	Žiar nad Hronom
<b>7</b>	<b>Prešovský</b>	<b>265 375 955</b>	<b>336 263 149</b>	<b>311 171 187</b>	<b>Prešovský</b>
701	Bardejov	3 788 390	5 514 049	6 837 153	Bardejov
702	Humenné	5 423 204	15 725 224	53 588 763	Humenné
703	Kežmarok	32 685 757	38 637 889	28 869 382	Kežmarok
704	Levoča <sup>1)</sup>	-	-	-	Levoča <sup>1)</sup>
705	Medzilaborce <sup>1)</sup>	-	-	1 928 873	Medzilaborce <sup>1)</sup>
706	Poprad	97 022 168	107 106 278	44 815 412	Poprad
707	Prešov	75 633 549	93 434 600	93 619 378	Prešov
708	Sabinov	8 850 780	9 879 164	9 963 590	Sabinov
709	Snina	24 638 717	42 047 578	50 613 089	Snina
710	Stará Ľubovňa	3 667 618	7 393 002	5 669 653	Stará Ľubovňa
711	Stropkov	2 128	233 361	328 334	Stropkov
712	Svidník	-	762	9 400	Svidník
713	Vranov nad Topľou	13 663 644	16 291 242	14 928 160	Vranov nad Topľou
<b>8</b>	<b>Košický</b>	<b>194 399 109</b>	<b>187 176 813</b>	<b>180 638 400</b>	<b>Košický</b>
801	Gelnica	10 408	99 901	2 051 025	Gelnica
802	Košice I	2 820 237	1 964 948	1 769 784	Košice I
803	Košice II	15 208 397	20 757 294	18 453 329	Košice II
804	Košice III <sup>1)</sup>	-	-	-	Košice III <sup>1)</sup>
805	Košice IV	36 776 262	41 972 105	39 730 755	Košice IV
806	Košice - okolie	19 109 611	31 770 158	23 346 735	Košice - okolie
807	Michalovce	64 001 503	41 299 217	43 170 580	Michalovce
808	Rožňava	42 956 890	31 135 816	33 197 825	Rožňava
809	Sobrance <sup>1)</sup>	-	-	-	Sobrance <sup>1)</sup>
810	Spišská Nová Ves	7 835 388	9 904 087	14 758 953	Spišská Nová Ves
811	Trebišov	5 319 856	7 920 440	3 889 497	Trebišov

<sup>1)</sup> údaje nie sú uvedené z dôvodu ochrany dôverných dát  
data is not available due to confidential data protection



## III.3-4. Tržby za tovar - maloobchod

Turnover for merchandise - retail

v EUR

EUR

Kód	Štatistická klasifikácia ekonomických činností, Rev. 2 (SK NACE Rev. 2)	2014	2015	2016	Statistical Classification of Economic Activities, Rev. 2 (NACE Rev. 2)
	<b>Priemysel spolu</b>	<b>592 004 979</b>	<b>845 155 218</b>	<b>1 133 553 042</b>	<b>Industry in total</b>
05	Ťažba uhlia a lignitu <sup>*)</sup>				Mining of coal and lignite <sup>*)</sup>
07	Dobývanie kovových rúd <sup>*)</sup>				Mining of metal ores <sup>*)</sup>
08	Iná ťažba a dobývanie	1 333 355	561 054	152 954	Other mining and quarrying
09	Pomocné činnosti pri ťažbe	437 953	427 929	498 039	Mining support service activities
10	Výroba potravín	93 469 007	90 717 667	91 029 471	Manufacture of food products
11	Výroba nápojov <sup>*)</sup>			2 961 359	Manufacture of beverages <sup>*)</sup>
12	Výroba tabakových výrobkov <sup>*)</sup>			-	Manufacture of tobacco products <sup>*)</sup>
13	Výroba textilu	2 060 675	2 784 970	2 361 416	Manufacture of textiles
14	Výroba odevov	8 131 166	12 909 404	11 487 971	Manufacture of wearing apparel
15	Výroba kože a kožených výrobkov	1 837 832	1 496 067	1 563 085	Manufacture of leather and related products
16	Spracovanie dreva	2 413 394	2 683 000	6 704 548	Manufacture of wood
17	Výroba papiera a papier. výrobkov	153 802	182 327	99 839	Manufacture of paper and paper products
18	Tlač, reprodukcia záznam. médií	2 716 451	1 211 853	1 158 459	Printing and reproduction of recorded media
19	Výroba koksu, ropných produktov	5 291 746	24 161 000	17 692 579	Manufacture of coke and refined petroleum products
20	Výroba chemikálií	20 686 903	16 261 345	17 366 024	Manufacture of chemicals
21	Výroba základ. farmaceut. výrobkov	315 084	609 868	280 212	Manufacture of basic pharmaceutical products
22	Výroba výrobkov z gumy	14 816 275	21 926 194	15 153 381	Manufacture of rubber products
23	Výroba ostatných nekov. výrobkov	8 811 424	11 331 725	10 249 527	Manufacture of other non-metallic mineral products
24	Výroba a spracovanie kovov	10 175 026	5 480 268	3 366 886	Manufacture of basic metals
25	Výroba kovových konštrukcií	5 663 262	11 465 409	13 562 496	Manufacture of fabricated metal products
26	Výroba počítačových výrobkov	959 714	648 695	1 168 747	Manufacture of computer products
27	Výroba elektrických zariadení	1 222 062	1 441 672	5 220 162	Manufacture of electrical equipment
28	Výroba strojov a zariadení i.n.	3 565 908	1 934 798	3 538 213	Manufacture of machinery and equipment n.e.c.
29	Výroba motorových vozidiel	2 589 411	4 694 956	12 823 577	Manufacture of motor vehicles
30	Výroba ostat. doprav. prostriedkov	135 036	681 296	805 235	Manufacture of other transport equipment
31	Výroba nábytku	27 920 145	31 356 230	35 303 613	Manufacture of furniture
32	Iná výroba	11 470 227	11 774 551	12 445 821	Other manufacturing
33	Oprava a inštalácia strojov	18 560 040	18 457 181	13 779 930	Repair and installation of machinery
35	Dodávka elektriny, plynu, pary	335 224 990	558 272 786	840 934 607	Electricity, gas, steam supply
36	Zber, úprava a dodávka vody	44 999	634 642	18 365	Water collection, treatment and supply
37	Čistenie a odvod odpadových vôd	-	-	15 248	Sewerage
38	Zber, spracúvanie a likv. odpadov	8 717 877	7 368 642	11 288 093	Waste collection, treatment and disposal activities
39	Ozdravovacie činnosti	-	-	-	Remediation activities

Kód	Kraj, okres	2014	2015	2016	Region, district
<b>1</b>	<b>Bratislavský</b>	<b>334 212 738</b>	<b>559 559 145</b>	<b>831 209 097</b>	<b>Bratislavský</b>
101	Bratislava I	131 778 570	25 265 540	65 383 535	Bratislava I
102	Bratislava II	177 609 439	504 284 114	734 052 161	Bratislava II
103	Bratislava III	6 095 733	6 780 380	11 091 345	Bratislava III
104	Bratislava IV	1 427 909	782 050	708 495	Bratislava IV
105	Bratislava V	1 155 758	1 388 346	1 263 498	Bratislava V
106	Malacky	8 154 918	9 216 817	6 586 098	Malacky
107	Pezinok	7 292 820	10 373 758	7 727 262	Pezinok
108	Senec	697 591	1 468 140	4 396 703	Senec
<b>2</b>	<b>Trnavský</b>	<b>61 794 975</b>	<b>61 150 627</b>	<b>52 338 227</b>	<b>Trnavský</b>
201	Dunajská Streda	1 174 053	2 178 989	3 492 722	Dunajská Streda
202	Galanta	14 680 671	11 440 198	5 606 756	Galanta
203	Hlohovec	1 253 933	2 132 137	2 302 284	Hlohovec
204	Piešťany	26 672 881	27 720 307	26 644 748	Piešťany
205	Senica	1 923 087	2 215 947	2 423 081	Senica
206	Skalica	349 086	556 347	749 394	Skalica
207	Trnava	15 741 264	14 906 702	11 119 242	Trnava
<b>3</b>	<b>Trenčiansky</b>	<b>43 600 954</b>	<b>48 108 317</b>	<b>34 152 740</b>	<b>Trenčiansky</b>
301	Bánovce nad Bebravou	2 073 907	2 262 608	2 227 313	Bánovce nad Bebravou
302	Ilava	404 001	152 566	1 976 467	Ilava
303	Myjava	885 468	1 834 135	987 913	Myjava
304	Nové Mesto nad Váhom	2 615 242	5 078 234	4 120 604	Nové Mesto nad Váhom
305	Partizánske	925 378	990 624	996 100	Partizánske
306	Považská Bystrica	288 480	87 266	554 669	Považská Bystrica
307	Prievidza	16 000 434	17 025 771	7 086 708	Prievidza
308	Púchov	7 391 381	4 879 061	3 515 720	Púchov
309	Trenčín	13 016 663	15 798 052	12 687 246	Trenčín

<sup>\*)</sup> údaje nie sú uvedené z dôvodu ochrany dôverných dát  
data is not available due to confidential data protection

## III.3-4. Tržby za tovar - maloobchod

Turnover for merchandise - retail

dokončenie  
v EURend of table  
EUR

Kód	Kraj, okres	2014	2015	2016	Region, district
<b>4</b>	<b>Nitriansky</b>	<b>66 158 113</b>	<b>70 292 558</b>	<b>65 662 211</b>	<b>Nitriansky</b>
401	Komárno	2 847 202	3 051 686	3 881 420	Komárno
402	Levice	27 648 444	25 581 219	23 463 872	Levice
403	Nitra	7 419 183	10 725 550	5 939 808	Nitra
404	Nové Zámky	503 770	656 421	753 227	Nové Zámky
405	Šaľa	128 446	263 004	846 778	Šaľa
406	Topoľčany	27 369 561	28 993 765	30 261 452	Topoľčany
407	Zlaté Moravce	241 507	1 020 913	515 654	Zlaté Moravce
<b>5</b>	<b>Žilinský</b>	<b>16 461 091</b>	<b>30 660 792</b>	<b>47 959 125</b>	<b>Žilinský</b>
501	Bytča	1 654 985	2 907 496	3 206 196	Bytča
502	Čadca	999 766	1 076 955	4 555 737	Čadca
503	Dolný Kubín	1 654 026	1 561 816	1 610 614	Dolný Kubín
504	Kysucké Nové Mesto	565 577	343 003	1 088	Kysucké Nové Mesto
505	Liptovský Mikuláš	6 159 089	5 698 142	6 798 888	Liptovský Mikuláš
506	Martin	265 859	10 247 836	10 296 868	Martin
507	Námestovo	149 377	870 213	418 377	Námestovo
508	Ružomberok	470 812	445 364	1 707 978	Ružomberok
509	Turčianske Teplice	224 126	170 628	148 153	Turčianske Teplice
510	Tvrdošín	61 149	46 498	327 404	Tvrdošín
511	Žilina	4 256 325	7 292 841	18 887 822	Žilina
<b>6</b>	<b>Banskobystrický</b>	<b>19 235 008</b>	<b>20 925 456</b>	<b>45 813 766</b>	<b>Banskobystrický</b>
601	Banská Bystrica	7 310 943	8 664 645	30 103 041	Banská Bystrica
602	Banská Štiavnica	855 719	866 000	926 654	Banská Štiavnica
603	Brezno	14 960	29 193	44 518	Brezno
604	Detva	181 817	516 358	1 314 033	Detva
605	Krupina	588 914	605 407	508 430	Krupina
606	Lučenec	373 546	302 749	221 493	Lučenec
607	Poltár	22 207	32 406	24 422	Poltár
608	Revúca	2 011 117	2 244 398	2 633 860	Revúca
609	Rimavská Sobota	1 119 611	1 258 108	1 205 414	Rimavská Sobota
610	Veľký Krtíš	444 632	648 055	884 427	Veľký Krtíš
611	Zvolen	2 154 413	1 008 167	986 430	Zvolen
612	Žarnovica	24 498	163 993	39 226	Žarnovica
613	Žiar nad Hronom	4 132 631	4 585 977	6 921 818	Žiar nad Hronom
<b>7</b>	<b>Prešovský</b>	<b>39 102 887</b>	<b>33 036 438</b>	<b>36 014 376</b>	<b>Prešovský</b>
701	Bardejov	709 195	815 248	1 221 112	Bardejov
702	Humenné	416 221	517 140	737 381	Humenné
703	Kežmarok	2 182 547	2 204 177	3 460 973	Kežmarok
704	Levoča <sup>*)</sup>	-	82 109	-	Levoča <sup>*)</sup>
705	Medzilaborce <sup>*)</sup>	-	1 255 596	-	Medzilaborce <sup>*)</sup>
706	Poprad	15 963 877	16 687 742	18 128 508	Poprad
707	Prešov	3 832 320	4 047 115	2 663 374	Prešov
708	Sabinov	81 467	125 829	918 287	Sabinov
709	Snina	139 956	184 746	159 467	Snina
710	Stará Ľubovňa	14 396 086	4 845 443	2 094 688	Stará Ľubovňa
711	Stropkov	570 819	474 125	331 369	Stropkov
712	Svidník	74 870	33 697	1 628 376	Svidník
713	Vranov nad Topľou	623 451	1 763 471	4 670 841	Vranov nad Topľou
<b>8</b>	<b>Košický</b>	<b>11 439 213</b>	<b>21 421 885</b>	<b>20 403 500</b>	<b>Košický</b>
801	Gelnica	-	-	-	Gelnica
802	Košice I	1 221 344	718 060	1 062 020	Košice I
803	Košice II	782 590	289 089	2 623 699	Košice II
804	Košice III <sup>*)</sup>	-	-	-	Košice III <sup>*)</sup>
805	Košice IV	3 105 964	3 457 330	8 498 839	Košice IV
806	Košice - okolie	9 675	27 067	-	Košice - okolie
807	Michalovce	809 788	538 862	640 262	Michalovce
808	Rožňava	1 093 121	1 045 743	1 020 462	Rožňava
809	Sobrance <sup>*)</sup>	-	-	-	Sobrance <sup>*)</sup>
810	Spišská Nová Ves	3 875 828	4 680 361	5 632 412	Spišská Nová Ves
811	Trebišov	534 171	10 654 961	910 737	Trebišov

\*) údaje nie sú uvedené z dôvodu ochrany dôverných dát  
data is not available due to confidential data protection

## III.3-5. Náklady na predaný tovar - veľkoobchod

Purchases of goods and services purchased for resale in the same condition as received - wholesale

v EUR

EUR

Kód	Štatistická klasifikácia ekonomických činností, Rev. 2 (SK NACE Rev. 2)	2014	2015	2016	Statistical Classification of Economic Activities, Rev. 2 (NACE Rev. 2)
	<b>Priemysel spolu</b>	<b>3 402 259 866</b>	<b>3 716 293 187</b>	<b>3 973 077 418</b>	<b>Industry in total</b>
05	Ťažba uhlia a lignitu <sup>1)</sup>				Mining of coal and lignite <sup>1)</sup>
07	Dobývanie kovových rúd <sup>1)</sup>				Mining of metal ores <sup>1)</sup>
08	Iná ťažba a dobývanie	4 035 900	4 633 515	8 870 129	Other mining and quarrying
09	Pomocné činnosti pri ťažbe	18 725 000		-	Mining support service activities
10	Výroba potravín	545 399 531	528 395 311	484 608 003	Manufacture of food products
11	Výroba nápojov <sup>1)</sup>			50 101 718	Manufacture of beverages <sup>1)</sup>
12	Výroba tabakových výrobkov <sup>1)</sup>			-	Manufacture of tobacco products <sup>1)</sup>
13	Výroba textilu	8 814 421	8 586 338	9 554 432	Manufacture of textiles
14	Výroba odevov	12 706 471	11 441 113	6 849 171	Manufacture of wearing apparel
15	Výroba kože a kožených výrobkov	9 607 561	10 664 162	8 344 333	Manufacture of leather and related products
16	Spracovanie dreva	33 835 846	33 061 476	33 792 491	Manufacture of wood
17	Výroba papiera a papier. výrobkov	89 997 746	71 421 313	79 805 493	Manufacture of paper and paper products
18	Tlač, reprodukcia záznam. médií	2 692 989	2 817 741	7 005 594	Printing and reproduction of recorded media
19	Výroba koksu, ropných produktov	72 931 795	86 864 881	86 924 802	Manufacture of coke and refined petroleum products
20	Výroba chemikálií	105 010 882	142 422 831	165 109 520	Manufacture of chemicals
21	Výroba zákl. farmaceut. výrobkov	8 455 474	9 532 012	9 717 200	Manufacture of basic pharmaceutical products
22	Výroba výrobkov z gumy	240 236 243	266 511 612	302 132 538	Manufacture of rubber products
23	Výroba ostatných nekov. výrobkov	77 757 718	98 878 427	109 982 114	Manufacture of other non-metallic mineral products
24	Výroba a spracovanie kovov	101 786 710	91 964 451	76 512 078	Manufacture of basic metals
25	Výroba kovových konštrukcií	148 457 709	178 719 830	170 915 917	Manufacture of fabricated metal products
26	Výroba počítačových výrobkov	233 392 794	305 469 176	228 849 168	Manufacture of computer products
27	Výroba elektrických zariadení	220 312 984	209 075 361	181 449 479	Manufacture of electrical equipment
28	Výroba strojov a zariadení i.n.	186 315 333	178 942 482	231 920 945	Manufacture of machinery and equipment n.e.c.
29	Výroba motorových vozidiel	453 237 389	486 715 107	426 878 519	Manufacture of motor vehicles
30	Výroba ostat. doprav. prostriedkov	6 694 981	9 744 724	10 299 676	Manufacture of other transport equipment
31	Výroba nábytku	9 960 946	15 673 514	40 023 726	Manufacture of furniture
32	Iná výroba	17 957 072	12 767 786	18 130 864	Other manufacturing
33	Oprava a inštalácia strojov	75 921 357	64 387 623	70 179 874	Repair and installation of machinery
35	Dodávka elektriny, plynu, pary	623 872 872	771 918 494	1 107 344 457	Electricity, gas, steam supply
36	Zber, úprava a dodávka vody	-	-	-	Water collection, treatment and supply
37	Čistenie a odvod odpadových vôd <sup>1)</sup>	511 104		10 034	Sewerage <sup>1)</sup>
38	Zber, spracúvanie a likv. odpadov	11 582 311	24 498 830	41 161 431	Waste collection, treatment and disposal activities
39	Ozdravovacie činnosti <sup>1)</sup>	369		10 246	Remediation activities <sup>1)</sup>

Kód	Kraj, okres	2014	2015	2016	Region, district
<b>1</b>	<b>Bratislavský</b>	<b>938 639 108</b>	<b>1 077 585 610</b>	<b>1 280 999 489</b>	<b>Bratislavský</b>
101	Bratislava I	114 648 623	88 555 610	330 405 749	Bratislava I
102	Bratislava II	536 380 749	661 406 225	682 395 312	Bratislava II
103	Bratislava III	151 153 323	154 995 901	140 251 214	Bratislava III
104	Bratislava IV	27 602 841	26 240 514	5 624 149	Bratislava IV
105	Bratislava V	16 135 878	5 752 375	52 818 081	Bratislava V
106	Malacky	70 130 479	103 344 795	26 473 580	Malacky
107	Pezinok	9 616 796	17 835 295	21 651 097	Pezinok
108	Senec	12 970 419	19 454 895	21 380 307	Senec
<b>2</b>	<b>Trnavský</b>	<b>501 935 341</b>	<b>541 395 120</b>	<b>499 385 034</b>	<b>Trnavský</b>
201	Dunajská Streda	21 313 996	26 235 329	60 999 114	Dunajská Streda
202	Galanta	113 147 548	102 508 393	103 655 582	Galanta
203	Hlohovec	25 433 776	28 496 724	29 450 877	Hlohovec
204	Piešťany	210 570 743	197 558 045	103 241 830	Piešťany
205	Senica	12 611 731	13 477 857	17 745 846	Senica
206	Skalica	11 229 751	11 539 898	11 720 715	Skalica
207	Trnava	107 627 796	161 578 874	172 571 070	Trnava
<b>3</b>	<b>Trenčiansky</b>	<b>681 241 372</b>	<b>635 510 654</b>	<b>599 518 809</b>	<b>Trenčiansky</b>
301	Bánovce nad Bebravou	27 954 815	21 940 635	7 456 458	Bánovce nad Bebravou
302	Ilava	225 121 046	183 527 294	173 980 409	Ilava
303	Myjava	10 039 395	8 331 768	4 168 852	Myjava
304	Nové Mesto nad Váhom	47 734 845	69 253 949	72 046 527	Nové Mesto nad Váhom
305	Partizánske	3 858 834	4 604 234	4 394 811	Partizánske
306	Považská Bystrica	41 508 510	35 522 290	29 384 977	Považská Bystrica
307	Prievidza	87 448 679	85 491 867	87 552 870	Prievidza
308	Púchov	127 643 872	137 963 043	119 997 215	Púchov
309	Trenčín	109 931 376	88 875 574	100 536 690	Trenčín

<sup>1)</sup> údaje nie sú uvedené z dôvodu ochrany dôverných dát  
data is not available due to confidential data protection

## III.3-5. Náklady na predaný tovar - veľkoobchod

Purchases of goods and services purchased for resale in the same condition as received - wholesale

dokončenie  
v EURend of table  
EUR

Kód	Kraj, okres	2014	2015	2016	Region, district
<b>4</b>	<b>Nitriansky</b>	<b>341 258 258</b>	<b>391 953 228</b>	<b>389 920 126</b>	<b>Nitriansky</b>
401	Komárno	11 256 778	12 557 457	23 864 630	Komárno
402	Levice	14 199 250	15 113 353	16 855 040	Levice
403	Nitra	156 882 589	201 096 650	205 652 046	Nitra
404	Nové Zámky	21 584 444	27 646 529	23 640 846	Nové Zámky
405	Šaľa	69 928 412	54 172 269	29 725 489	Šaľa
406	Topoľčany	21 124 719	25 987 556	30 201 220	Topoľčany
407	Zlaté Moravce	46 282 066	55 379 414	59 980 855	Zlaté Moravce
<b>5</b>	<b>Žilinský</b>	<b>411 420 752</b>	<b>489 079 017</b>	<b>619 800 005</b>	<b>Žilinský</b>
501	Bytča	90 830	145 825	8 752 251	Bytča
502	Čadca	13 675 368	14 563 703	15 952 150	Čadca
503	Dolný Kubín	33 670 714	27 874 073	22 365 870	Dolný Kubín
504	Kysucké Nové Mesto	9 358 899	24 225 096	26 782 752	Kysucké Nové Mesto
505	Liptovský Mikuláš	26 090 006	27 102 307	27 559 335	Liptovský Mikuláš
506	Martin	37 079 392	45 975 426	83 595 835	Martin
507	Námestovo	1 210 543	677 003	824 414	Námestovo
508	Ružomberok	113 149	2 143 099	8 692 359	Ružomberok
509	Turčianske Teplice	1 119 137	1 046 858	3 925 072	Turčianske Teplice
510	Tvrdošín	9 353 011	12 353 614	9 910 221	Tvrdošín
511	Žilina	279 659 703	332 972 013	411 439 746	Žilina
<b>6</b>	<b>Banskobystrický</b>	<b>161 400 943</b>	<b>159 114 078</b>	<b>186 655 825</b>	<b>Banskobystrický</b>
601	Banská Bystrica	38 281 509	30 742 847	29 350 122	Banská Bystrica
602	Banská Štiavnica	1 028 043	44 092	44 622	Banská Štiavnica
603	Brezno	7 556 005	9 602 763	10 136 238	Brezno
604	Detva	169 766	726 919	1 914 224	Detva
605	Krupina	1 368 058	8 920 701	36 200 084	Krupina
606	Lučenec	10 406 638	10 279 304	11 668 425	Lučenec
607	Poltár	5 583	-	-	Poltár
608	Revúca	581 612	623 147	191 221	Revúca
609	Rimavská Sobota	17 165 738	17 645 062	16 853 398	Rimavská Sobota
610	Veľký Krtíš	2 284 263	108 865	463 321	Veľký Krtíš
611	Zvolen	45 651 926	52 535 536	47 703 749	Zvolen
612	Žarnovica	25 846 692	18 007 205	18 471 020	Žarnovica
613	Žiar nad Hronom	11 055 110	9 877 637	13 659 401	Žiar nad Hronom
<b>7</b>	<b>Prešovský</b>	<b>202 613 595</b>	<b>263 873 543</b>	<b>251 095 783</b>	<b>Prešovský</b>
701	Bardejov	3 120 242	4 242 903	5 928 465	Bardejov
702	Humenné	4 176 598	11 913 189	48 929 383	Humenné
703	Kežmarok	30 009 940	34 389 782	27 117 376	Kežmarok
704	Levoča <sup>1)</sup>	-	-	-	Levoča <sup>1)</sup>
705	Medzilaborce <sup>1)</sup>	-	-	1 928 873	Medzilaborce <sup>1)</sup>
706	Poprad	72 501 118	86 441 700	40 847 034	Poprad
707	Prešov	45 478 802	56 844 196	51 496 981	Prešov
708	Sabinov	7 928 175	9 424 812	9 471 751	Sabinov
709	Snina	23 863 941	39 390 061	46 420 670	Snina
710	Stará Ľubovňa	2 876 197	6 258 832	5 234 600	Stará Ľubovňa
711	Stropkov	691	173 697	243 282	Stropkov
712	Svidník	-	549	6 850	Svidník
713	Vranov nad Topľou	12 657 891	14 793 822	13 470 518	Vranov nad Topľou
<b>8</b>	<b>Košický</b>	<b>163 750 497</b>	<b>157 781 937</b>	<b>145 702 347</b>	<b>Košický</b>
801	Gelnica	265	91 910	1 164 090	Gelnica
802	Košice I	2 473 658	1 584 212	1 727 587	Košice I
803	Košice II	13 644 286	19 086 181	16 190 418	Košice II
804	Košice III <sup>1)</sup>	-	-	-	Košice III <sup>1)</sup>
805	Košice IV	29 676 327	34 492 357	32 508 803	Košice IV
806	Košice - okolie	18 497 961	31 521 581	23 220 548	Košice - okolie
807	Michalovce	54 783 299	33 073 615	32 981 889	Michalovce
808	Rožňava	32 940 615	21 826 630	21 373 870	Rožňava
809	Sobrance <sup>1)</sup>	-	-	-	Sobrance <sup>1)</sup>
810	Spišská Nová Ves	6 576 157	8 560 560	12 778 256	Spišská Nová Ves
811	Trebišov	4 903 488	7 307 883	3 609 692	Trebišov

<sup>1)</sup> údaje nie sú uvedené z dôvodu ochrany dôverných dát  
data is not available due to confidential data protection

## III.3-6. Náklady na predaný tovar - maloobchod

Purchases of goods and services purchased for resale in the same condition as received - retail

v EUR

EUR

Kód	Štatistická klasifikácia ekonomických činností, Rev. 2 (SK NACE Rev. 2)	2014	2015	2016	Statistical Classification of Economic Activities, Rev. 2 (NACE Rev. 2)
	<b>Priemysel spolu</b>	<b>519 244 656</b>	<b>750 558 095</b>	<b>1 014 870 008</b>	<b>Industry in total</b>
05	Ťažba uhlia a lignitu <sup>*)</sup>				Mining of coal and lignite <sup>*)</sup>
07	Dobývanie kovových rúd <sup>*)</sup>				Mining of metal ores <sup>*)</sup>
08	Iná ťažba a dobývanie	617 432	308 094	110 103	Other mining and quarrying
09	Pomocné činnosti pri ťažbe	360 972	349 057	417 136	Mining support service activities
10	Výroba potravín	78 119 479	72 831 612	71 588 830	Manufacture of food products
11	Výroba nápojov <sup>*)</sup>			1 830 770	Manufacture of beverages <sup>*)</sup>
12	Výroba tabakových výrobkov <sup>*)</sup>			-	Manufacture of tobacco products <sup>*)</sup>
13	Výroba textílií	1 163 776	1 770 646	1 369 843	Manufacture of textiles
14	Výroba odevov	4 854 806	8 326 041	7 611 574	Manufacture of wearing apparel
15	Výroba kože a kožených výrobkov	1 587 108	1 121 033	1 218 336	Manufacture of leather and related products
16	Spracovanie dreva	2 154 422	2 343 002	5 061 288	Manufacture of wood
17	Výroba papiera a papier. výrobkov	68 480	125 616	86 973	Manufacture of paper and paper products
18	Tlač, reprodukcia záznam. médií	1 660 803	1 186 715	1 112 914	Printing and reproduction of recorded media
19	Výroba koksu, ropných produktov	4 856 920	17 613 974	13 995 828	Manufacture of coke and refined petroleum products
20	Výroba chemikálií	14 912 040	11 036 255	12 092 469	Manufacture of chemicals
21	Výroba základ. farmaceut. výrobkov	185 000	330 922	276 347	Manufacture of basic pharmaceutical products
22	Výroba výrobkov z gumy	13 047 674	19 377 016	13 003 434	Manufacture of rubber products
23	Výroba ostatných nekov. výrobkov	7 249 488	8 769 980	8 569 044	Manufacture of other non-metallic mineral products
24	Výroba a spracovanie kovov	9 189 944	4 132 573	2 652 102	Manufacture of basic metals
25	Výroba kovových konštrukcií	4 792 979	10 230 727	11 634 527	Manufacture of fabricated metal products
26	Výroba počítačových výrobkov	813 340	556 349	947 179	Manufacture of computer products
27	Výroba elektrických zariadení	1 024 722	1 226 925	4 295 831	Manufacture of electrical equipment
28	Výroba strojov a zariadení i.n.	2 473 962	1 400 742	2 576 767	Manufacture of machinery and equipment n.e.c.
29	Výroba motorových vozidiel	1 740 940	4 107 840	11 042 614	Manufacture of motor vehicles
30	Výroba ostat. doprav. prostriedkov	127 327	642 571	761 669	Manufacture of other transport equipment
31	Výroba nábytku	15 657 557	16 601 364	19 466 632	Manufacture of furniture
32	Iná výroba	8 449 966	8 775 493	9 220 112	Other manufacturing
33	Oprava a inštalácia strojov	13 233 897	12 941 382	8 838 526	Repair and installation of machinery
35	Dodávka elektriny, plynu, pary	323 163 837	535 996 417	796 192 372	Electricity, gas, steam supply
36	Zber, úprava a dodávka vody <sup>*)</sup>	29 028	-	12 372	Water collection, treatment and supply <sup>*)</sup>
37	Čistenie a odvod odpadových vôd <sup>*)</sup>	-	-	12 698	Sewerage <sup>*)</sup>
38	Zber, spracúvanie a likv. odpadov	5 576 201	5 408 622	8 575 480	Waste collection, treatment and disposal activities
39	Ozdravovacie činnosti	-	-	-	Remediation activities

Kód	Kraj, okres	2014	2015	2016	Region, district
<b>1</b>	<b>Bratislavský</b>	<b>310 930 150</b>	<b>530 215 901</b>	<b>781 310 522</b>	<b>Bratislavský</b>
101	Bratislava I	122 212 242	23 004 764	60 246 307	Bratislava I
102	Bratislava II	170 913 172	484 669 404	697 724 252	Bratislava II
103	Bratislava III	4 377 561	5 016 514	7 881 266	Bratislava III
104	Bratislava IV	1 327 596	613 743	530 005	Bratislava IV
105	Bratislava V	827 641	1 147 151	1 014 212	Bratislava V
106	Malacky	5 076 343	6 024 048	4 208 637	Malacky
107	Pezinok	5 736 399	8 584 816	5 828 560	Pezinok
108	Senec	459 196	1 155 461	3 877 283	Senec
<b>2</b>	<b>Trnavský</b>	<b>52 351 680</b>	<b>51 818 399</b>	<b>44 268 038</b>	<b>Trnavský</b>
201	Dunajská Streda	1 022 440	1 802 418	2 875 783	Dunajská Streda
202	Galanta	12 825 612	9 600 229	4 754 989	Galanta
203	Hlohovec	983 568	1 556 484	1 816 808	Hlohovec
204	Piešťany	24 839 020	26 114 300	25 096 926	Piešťany
205	Senica	1 539 767	1 724 713	1 918 918	Senica
206	Skalica	295 026	359 360	386 946	Skalica
207	Trnava	10 846 247	10 660 895	7 417 668	Trnava
<b>3</b>	<b>Trenčiansky</b>	<b>37 062 757</b>	<b>40 579 789</b>	<b>27 520 062</b>	<b>Trenčiansky</b>
301	Bánovce nad Bebravou	1 718 476	1 493 709	1 762 189	Bánovce nad Bebravou
302	Ilava	332 890	122 756	1 668 765	Ilava
303	Myjava	694 360	1 626 704	771 503	Myjava
304	Nové Mesto nad Váhom	2 163 317	4 303 505	3 270 684	Nové Mesto nad Váhom
305	Partizánske	637 921	572 442	615 591	Partizánske
306	Považská Bystrica	224 683	64 456	735 397	Považská Bystrica
307	Prievidza	13 525 964	14 603 541	5 423 766	Prievidza
308	Púchov	6 489 063	3 953 437	2 753 595	Púchov
309	Trenčín	11 276 083	13 839 239	10 518 572	Trenčín

<sup>\*)</sup> údaje nie sú uvedené z dôvodu ochrany dôverných dát  
data is not available due to confidential data protection

## III.3-6. Náklady na predaný tovar - maloobchod

Purchases of goods and services purchased for resale in the same condition as received - retail

dokončenie  
v EURend of table  
EUR

Kód	Kraj, okres	2014	2015	2016	Region, district
<b>4</b>	<b>Nitriansky</b>	<b>50 983 706</b>	<b>51 509 146</b>	<b>45 588 002</b>	<b>Nitriansky</b>
401	Komárno	2 406 163	2 483 775	2 932 672	Komárno
402	Levice	27 423 601	22 963 192	20 308 349	Levice
403	Nitra	5 258 794	8 464 869	3 901 160	Nitra
404	Nové Zámky	354 834	592 100	489 166	Nové Zámky
405	Šaľa	99 536	230 917	658 510	Šaľa
406	Topoľčany	15 241 776	16 390 403	16 844 712	Topoľčany
407	Zlaté Moravce	199 002	383 890	453 433	Zlaté Moravce
<b>5</b>	<b>Žilinský</b>	<b>12 423 675</b>	<b>20 690 480</b>	<b>32 804 491</b>	<b>Žilinský</b>
501	Bytča	1 136 342	1 304 335	1 379 152	Bytča
502	Čadca	788 691	854 677	4 235 572	Čadca
503	Dolný Kubín	1 247 935	1 133 772	1 164 163	Dolný Kubín
504	Kysucké Nové Mesto	395 154	274 665	1 088	Kysucké Nové Mesto
505	Liptovský Mikuláš	4 489 268	4 072 353	4 721 914	Liptovský Mikuláš
506	Martin	232 784	6 009 083	5 882 125	Martin
507	Námestovo	103 463	770 616	632 672	Námestovo
508	Ružomberok	421 733	344 810	1 636 599	Ružomberok
509	Turčianske Teplice	179 377	150 086	126 297	Turčianske Teplice
510	Tvrdošín	49 956	46 990	244 616	Tvrdošín
511	Žilina	3 378 972	5 729 093	12 780 293	Žilina
<b>6</b>	<b>Banskobystrický</b>	<b>13 966 394</b>	<b>14 418 536</b>	<b>37 781 635</b>	<b>Banskobystrický</b>
601	Banská Bystrica	4 535 971	4 914 139	25 007 990	Banská Bystrica
602	Banská Štiavnica	707 767	707 709	755 163	Banská Štiavnica
603	Brezno	9 846	19 944	35 354	Brezno
604	Detva	179 553	369 849	1 455 720	Detva
605	Krupina	502 546	502 076	441 970	Krupina
606	Lučenec	331 833	252 257	182 628	Lučenec
607	Poltár	18 604	28 349	19 714	Poltár
608	Revúca	1 794 150	1 826 492	2 124 721	Revúca
609	Rimavská Sobota	925 253	847 461	802 065	Rimavská Sobota
610	Veľký Krtíš	288 777	447 071	700 310	Veľký Krtíš
611	Zvolen	1 302 586	601 851	590 799	Zvolen
612	Žarnovica	24 404	166 580	39 027	Žarnovica
613	Žiar nad Hronom	3 345 104	3 734 758	5 626 174	Žiar nad Hronom
<b>7</b>	<b>Prešovský</b>	<b>32 170 924</b>	<b>26 227 860</b>	<b>28 419 523</b>	<b>Prešovský</b>
701	Bardejov	674 830	681 334	1 073 560	Bardejov
702	Humenné	371 738	473 404	685 003	Humenné
703	Kežmarok	1 798 213	1 788 604	2 763 225	Kežmarok
704	Levoča <sup>*)</sup>	-	69 941	-	Levoča <sup>*)</sup>
705	Medzilaborce <sup>*)</sup>	-	255 492	-	Medzilaborce <sup>*)</sup>
706	Poprad	11 856 444	13 062 187	13 864 563	Poprad
707	Prešov	2 698 397	2 911 119	1 789 306	Prešov
708	Sabinov	81 590	125 822	600 442	Sabinov
709	Snina	96 163	135 487	138 761	Snina
710	Stará Ľubovňa	13 533 958	4 806 115	2 018 525	Stará Ľubovňa
711	Stropkov	445 235	412 655	281 622	Stropkov
712	Svidník	29 962	17 193	1 409 884	Svidník
713	Vranov nad Topľou	488 527	1 488 507	3 794 632	Vranov nad Topľou
<b>8</b>	<b>Košický</b>	<b>9 355 370</b>	<b>15 097 984</b>	<b>17 177 735</b>	<b>Košický</b>
801	Gelnica	-	-	-	Gelnica
802	Košice I	998 305	526 539	700 302	Košice I
803	Košice II	466 483	245 960	2 386 664	Košice II
804	Košice III <sup>*)</sup>	-	-	-	Košice III <sup>*)</sup>
805	Košice IV	2 556 383	2 771 143	7 355 860	Košice IV
806	Košice - okolie	9 698	22 960	-	Košice - okolie
807	Michalovce	682 573	428 949	509 267	Michalovce
808	Rožňava	786 716	631 000	602 578	Rožňava
809	Sobrance <sup>*)</sup>	-	-	-	Sobrance <sup>*)</sup>
810	Spišská Nová Ves	3 466 256	4 157 827	4 946 694	Spišská Nová Ves
811	Trebišov	385 254	6 309 506	674 486	Trebišov

\*) údaje nie sú uvedené z dôvodu ochrany dôverných dát  
data is not available due to confidential data protection

## HRUBÝ OBRAT

## GROSS OUTPUT

III.3-7. Aktivácia  
Capitalization

v EUR

EUR

Kód	Štatistická klasifikácia ekonomických činností, Rev. 2 (SK NACE Rev. 2)	2014	2015	2016	Statistical Classification of Economic Activities, Rev. 2 (NACE Rev. 2)
	<b>Priemysel spolu</b>	<b>659 372 907</b>	<b>626 421 111</b>	<b>658 753 392</b>	<b>Industry in total</b>
05	Ťažba uhlia a lignitu <sup>*)</sup>				Mining of coal and lignite <sup>*)</sup>
07	Dobývanie kovových rúd <sup>*)</sup>				Mining of metal ores <sup>*)</sup>
08	Iná ťažba a dobývanie	5 031 876	6 891 516	5 934 809	Other mining and quarrying
09	Pomocné činnosti pri ťažbe	5 881 939	3 678 357	1 402 475	Mining support service activities
10	Výroba potravín	51 923 137	47 228 428	47 575 598	Manufacture of food products
11	Výroba nápojov <sup>*)</sup>			9 667 839	Manufacture of beverages <sup>*)</sup>
12	Výroba tabakových výrobkov <sup>*)</sup>			-	Manufacture of tobacco products <sup>*)</sup>
13	Výroba textílií	903 904	801 830	1 065 824	Manufacture of textiles
14	Výroba odevov	5 028 649	4 648 551	3 363 731	Manufacture of wearing apparel
15	Výroba kože a kožených výrobkov	1 655 189	2 669 149	1 693 613	Manufacture of leather and related products
16	Spracovanie dreva	5 994 202	4 714 140	5 047 191	Manufacture of wood
17	Výroba papiera a papier. výrobkov	8 969 670	9 533 986	9 627 056	Manufacture of paper and paper products
18	Tlač, reprodukcia záznam. médií	265 658	167 619	63 312	Printing and reproduction of recorded media
19	Výroba koksu, ropných produktov	507 196	228 900	3 057 676	Manufacture of coke and refined petroleum products
20	Výroba chemikálií	12 937 129	14 515 325	12 813 395	Manufacture of chemicals
21	Výroba zákl. farmaceut. výrobkov	17 578 673	20 018 124	4 542 797	Manufacture of basic pharmaceutical products
22	Výroba výrobkov z gummy	11 865 291	11 747 384	12 621 533	Manufacture of rubber products
23	Výroba ostatných nekov. výrobkov	14 570 402	18 881 882	18 134 597	Manufacture of other non-metallic mineral products
24	Výroba a spracovanie kovov	63 990 735	65 212 002	62 324 417	Manufacture of basic metals
25	Výroba kovových konštrukcií	27 525 925	29 051 599	29 620 444	Manufacture of fabricated metal products
26	Výroba počítačových výrobkov	11 730 980	14 349 723	9 988 590	Manufacture of computer products
27	Výroba elektrických zariadení	18 966 502	20 194 148	20 652 867	Manufacture of electrical equipment
28	Výroba strojov a zariadení i.n.	36 970 231	38 179 287	40 077 179	Manufacture of machinery and equipment n.e.c.
29	Výroba motorových vozidiel	182 155 363	135 558 336	205 118 457	Manufacture of motor vehicles
30	Výroba ostat. doprav. prostriedkov	21 854 746	24 672 274	11 968 465	Manufacture of other transport equipment
31	Výroba nábytku	10 263 864	10 344 161	11 864 729	Manufacture of furniture
32	Iná výroba	2 738 195	3 463 732	3 066 271	Other manufacturing
33	Oprava a inštalácia strojov	49 947 298	52 174 179	43 172 391	Repair and installation of machinery
35	Dodávka elektriny, plynu, pary	55 296 906	56 831 100	66 821 857	Electricity, gas, steam supply
36	Zber, úprava a dodávka vody <sup>*)</sup>	13 592 956		10 565 358	Water collection, treatment and supply <sup>*)</sup>
37	Čistenie a odvod odpadových vôd <sup>*)</sup>	1 812 567		863 134	Sewerage <sup>*)</sup>
38	Zber, spracúvanie a likv. odpadov	5 126 632	5 046 901	3 095 759	Waste collection, treatment and disposal activities
39	Ozdravovacie činnosti	-	-	-	Remediation activities

Kód	Kraj, okres	2014	2015	2016	Region, district
<b>1</b>	<b>Bratislavský</b>	<b>250 594 279</b>	<b>199 252 194</b>	<b>263 906 787</b>	<b>Bratislavský</b>
101	Bratislava I	19 527 577	19 763 858	20 264 839	Bratislava I
102	Bratislava II	39 070 312	39 072 536	35 878 311	Bratislava II
103	Bratislava III	7 118 046	5 547 591	3 205 613	Bratislava III
104	Bratislava IV	172 931 567	125 619 071	191 668 704	Bratislava IV
105	Bratislava V	620 241	1 216 764	210 758	Bratislava V
106	Malacky	9 265 063	3 926 758	8 188 403	Malacky
107	Pezinok	1 743 342	3 798 724	4 365 490	Pezinok
108	Senec	318 131	306 892	124 669	Senec
<b>2</b>	<b>Trnavský</b>	<b>68 849 775</b>	<b>84 005 199</b>	<b>71 828 800</b>	<b>Trnavský</b>
201	Dunajská Streda	1 687 302	1 226 284	1 106 368	Dunajská Streda
202	Galanta	4 605 244	5 654 097	1 991 396	Galanta
203	Hlohovec	579 449	2 024 122	1 541 010	Hlohovec
204	Piešťany	2 571 747	3 847 374	2 389 997	Piešťany
205	Senica	5 356 247	5 904 643	8 636 830	Senica
206	Skalica	6 073 254	6 518 284	6 940 099	Skalica
207	Trnava	47 976 532	58 830 395	49 223 100	Trnava
<b>3</b>	<b>Trenčiansky</b>	<b>47 043 288</b>	<b>50 229 994</b>	<b>48 656 225</b>	<b>Trenčiansky</b>
301	Bánovce nad Bebravou	4 374 384	5 060 946	6 938 802	Bánovce nad Bebravou
302	Ilava	6 411 974	6 317 116	6 253 436	Ilava
303	Myjava	1 067 144	1 332 278	1 192 631	Myjava
304	Nové Mesto nad Váhom	7 711 078	8 811 643	8 504 260	Nové Mesto nad Váhom
305	Partizánske	1 539 590	1 757 349	1 939 842	Partizánske
306	Považská Bystrica	4 011 621	4 545 921	4 965 596	Považská Bystrica
307	Prievidza	9 647 101	9 607 756	7 523 463	Prievidza
308	Púchov	3 722 579	3 773 608	4 008 486	Púchov
309	Trenčín	8 557 817	9 023 377	7 329 709	Trenčín

<sup>\*)</sup> údaje nie sú uvedené z dôvodu ochrany dôverných dát  
data is not available due to confidential data protection

## HRUBÝ OBRAT

## GROSS OUTPUT

III.3-7. Aktivácia  
Capitalizationdokončenie  
v EURend of table  
EUR

Kód	Kraj, okres	2014	2015	2016	Region, district
<b>4</b>	<b>Nitriansky</b>	<b>36 679 249</b>	<b>38 245 815</b>	<b>38 673 211</b>	<b>Nitriansky</b>
401	Komárno	2 595 240	3 355 975	5 036 916	Komárno
402	Levice	3 685 956	2 902 898	3 925 351	Levice
403	Nitra	10 868 323	13 272 979	10 708 526	Nitra
404	Nové Zámky	3 617 576	2 697 172	2 179 413	Nové Zámky
405	Šaľa	3 778 897	4 126 187	3 356 875	Šaľa
406	Topoľčany	11 953 447	11 841 850	13 260 849	Topoľčany
407	Zlaté Moravce	179 810	48 754	205 281	Zlaté Moravce
<b>5</b>	<b>Žilinský</b>	<b>58 600 694</b>	<b>68 820 461</b>	<b>63 730 927</b>	<b>Žilinský</b>
501	Bytča	767 478	597 274	1 659 068	Bytča
502	Čadca	798 577	788 803	1 659 028	Čadca
503	Dolný Kubín	2 648 093	4 188 063	4 062 051	Dolný Kubín
504	Kysucké Nové Mesto	7 555 153	9 776 527	9 343 759	Kysucké Nové Mesto
505	Liptovský Mikuláš	5 210 617	2 192 238	2 110 957	Liptovský Mikuláš
506	Martin	22 571 446	27 647 507	13 926 290	Martin
507	Námestovo	78 236	55 420	193 046	Námestovo
508	Ružomberok	5 501 535	5 409 170	4 706 988	Ružomberok
509	Turčianske Teplice	47 768	31 972	28 366	Turčianske Teplice
510	Tvrdošín	1 756 128	2 200 549	1 927 298	Tvrdošín
511	Žilina	11 665 663	15 932 938	24 114 076	Žilina
<b>6</b>	<b>Banskobystrický</b>	<b>66 231 465</b>	<b>69 894 707</b>	<b>48 524 698</b>	<b>Banskobystrický</b>
601	Banská Bystrica	29 129 514	33 065 780	14 885 847	Banská Bystrica
602	Banská Štiavnica	578 779	960 456	682 408	Banská Štiavnica
603	Brezno	16 633 929	14 157 995	12 755 208	Brezno
604	Detva	357 854	262 207	250 455	Detva
605	Krupina	1 028 309	163 267	191 460	Krupina
606	Lučenec	848 624	699 399	514 217	Lučenec
607	Poltár	363 656	257 760	237 497	Poltár
608	Revúca	1 990 003	1 586 221	1 810 064	Revúca
609	Rimavská Sobota	984 649	955 652	851 361	Rimavská Sobota
610	Veľký Krtíš	354 249	961 604	1 359 998	Veľký Krtíš
611	Zvolen	6 893 523	7 811 155	5 846 985	Zvolen
612	Žarnovica	4 366 213	5 257 232	5 566 976	Žarnovica
613	Žiar nad Hronom	2 702 163	3 755 979	3 572 222	Žiar nad Hronom
<b>7</b>	<b>Prešovský</b>	<b>51 952 476</b>	<b>35 724 103</b>	<b>42 302 612</b>	<b>Prešovský</b>
701	Bardejov	334 084	280 300	40 118	Bardejov
702	Humenné	10 667 770	8 159 486	10 862 348	Humenné
703	Kežmarok	1 517 331	1 261 069	2 079 265	Kežmarok
704	Levoča <sup>1)</sup>			-	Levoča <sup>1)</sup>
705	Medzilaborce <sup>1)</sup>		105 560	51 107	Medzilaborce <sup>1)</sup>
706	Poprad	10 280 077	9 588 181	10 007 641	Poprad
707	Prešov	17 831 318	8 538 471	10 197 137	Prešov
708	Sabinov	1 637 169	1 546 580	1 868 678	Sabinov
709	Snina	191 021	139 094	246 641	Snina
710	Stará Ľubovňa	4 840 224	1 714 560	2 416 743	Stará Ľubovňa
711	Stropkov	3 675 997	3 775 630	3 033 990	Stropkov
712	Svidník	277 839	123 374	123 367	Svidník
713	Vranov nad Topľou	577 044	491 798	1 375 577	Vranov nad Topľou
<b>8</b>	<b>Košický</b>	<b>79 421 681</b>	<b>80 248 638</b>	<b>81 130 132</b>	<b>Košický</b>
801	Gelnica	18 365	45 438	9 304	Gelnica
802	Košice I	10 391 538	10 057 940	9 825 141	Košice I
803	Košice II	35 331 552	34 876 063	35 458 990	Košice II
804	Košice III <sup>1)</sup>				Košice III <sup>1)</sup>
805	Košice IV	12 549 816	12 075 292	13 015 996	Košice IV
806	Košice - okolie	5 295 953	6 344 916	5 658 333	Košice - okolie
807	Michalovce	1 197 194	510 942	859 691	Michalovce
808	Rožňava	2 338 971	2 223 405	2 532 305	Rožňava
809	Sobrance <sup>1)</sup>				Sobrance <sup>1)</sup>
810	Spišská Nová Ves	11 270 361	13 082 327	12 700 166	Spišská Nová Ves
811	Trebišov	883 326	887 747	911 366	Trebišov

<sup>1)</sup> údaje nie sú uvedené z dôvodu ochrany dôverných dát  
data is not available due to confidential data protection



**III.3-8. Zmena stavu nedokončenej výroby, polotovarov, výrobkov a zvierat**  
 Change in work-in-progress, finished goods and animals

v EUR

EUR

Kód	Štatistická klasifikácia ekonomických činností, Rev. 2 (SK NACE Rev. 2)	2014	2015	2016	Statistical Classification of Economic Activities, Rev. 2 (NACE Rev. 2)
	<b>Priemysel spolu</b>	<b>5 191 282</b>	<b>-83 009 174</b>	<b>150 926 453</b>	<b>Industry in total</b>
05	Ťažba uhlia a lignitu <sup>*)</sup>				Mining of coal and lignite <sup>*)</sup>
07	Dobývanie kovových rúd <sup>*)</sup>				Mining of metal ores <sup>*)</sup>
08	Iná ťažba a dobývanie	-1 643 291	-1 131 862	4 186 963	Other mining and quarrying
09	Pomocné činnosti pri ťažbe	-123 855	656 815	517 709	Mining support service activities
10	Výroba potravín	-11 658 010	-3 558 232	4 396 754	Manufacture of food products
11	Výroba nápojov <sup>*)</sup>			-1 113 518	Manufacture of beverages <sup>*)</sup>
12	Výroba tabakových výrobkov <sup>*)</sup>			-	Manufacture of tobacco products <sup>*)</sup>
13	Výroba textilu	1 843 235	-573 014	1 811 669	Manufacture of textiles
14	Výroba odevov	1 302 001	-755 052	544 190	Manufacture of wearing apparel
15	Výroba kože a kožených výrobkov	3 461 478	3 388 150	1 810 446	Manufacture of leather and related products
16	Spracovanie dreva	8 498 200	157 859	4 590 867	Manufacture of wood
17	Výroba papiera a papier. výrobkov	994 778	-4 330 778	7 441 183	Manufacture of paper and paper products
18	Tlač, reprodukcia záznam. médií	237 782	790 049	-5 715	Printing and reproduction of recorded media
19	Výroba koksu, ropných produktov	-41 050 148	-11 951 379	30 007 858	Manufacture of coke and refined petroleum products
20	Výroba chemikálií	-3 490 628	-3 793 342	3 509 487	Manufacture of chemicals
21	Výroba zákl. farmaceut. výrobkov	2 842 496	-3 408 239	3 374 127	Manufacture of basic pharmaceutical products
22	Výroba výrobkov z gumeny	10 432 381	227 987	1 162 109	Manufacture of rubber products
23	Výroba ostatných nekov. výrobkov	-5 876 620	-3 707 688	3 486 098	Manufacture of other non-metallic mineral products
24	Výroba a spracovanie kovov	16 775 052	-59 942 031	13 738 025	Manufacture of basic metals
25	Výroba kovových konštrukcií	17 134 401	-7 102 211	30 924 547	Manufacture of fabricated metal products
26	Výroba počítačových výrobkov	10 784 359	-1 769 488	13 499 964	Manufacture of computer products
27	Výroba elektrických zariadení	2 656 450	18 826 750	8 547 006	Manufacture of electrical equipment
28	Výroba strojov a zariadení i.n.	21 042 851	18 604 286	17 533 956	Manufacture of machinery and equipment n.e.c.
29	Výroba motorových vozidiel	15 724 680	37 402 419	90 545 379	Manufacture of motor vehicles
30	Výroba ostat. doprav. prostriedkov	-5 360 647	-874 352	14 501 621	Manufacture of other transport equipment
31	Výroba nábytku	16 337 960	-10 483 896	-8 225 100	Manufacture of furniture
32	Iná výroba	776 628	213 354	709 342	Other manufacturing
33	Oprava a inštalácia strojov	6 004 516	1 261 216	262 071	Repair and installation of machinery
35	Dodávka elektriny, plynu, pary	-61 030 682	-46 976 197	-96 046 173	Electricity, gas, steam supply
36	Zber, úprava a dodávka vody	1 312 525	239 627	347 966	Water collection, treatment and supply
37	Čistenie a odvod odpadových vôd <sup>*)</sup>	24 277		8 404	Sewerage <sup>*)</sup>
38	Zber, spracúvanie a likv. odpadov	754 871	-654 467	5 603	Waste collection, treatment and disposal activities
39	Ozdravovacie činnosti <sup>*)</sup>	-		-128 254	Remediation activities <sup>*)</sup>

Kód	Kraj, okres	2014	2015	2016	Region, district
<b>1</b>	<b>Bratislavský</b>	<b>-71 359 697</b>	<b>-46 639 872</b>	<b>-45 044 387</b>	<b>Bratislavský</b>
101	Bratislava I	1 477 471	1 463 282	3 208 083	Bratislava I
102	Bratislava II	-95 476 933	-60 163 674	-60 724 271	Bratislava II
103	Bratislava III	-1 266 005	4 750 123	4 177 588	Bratislava III
104	Bratislava IV	-145 597	4 863 432	-179 176	Bratislava IV
105	Bratislava V	140 347	428 428	-230 139	Bratislava V
106	Malacky	21 963 066	6 030	7 365 099	Malacky
107	Pezinok	645 161	2 282 511	944 275	Pezinok
108	Senec	1 302 793	-270 004	394 154	Senec
<b>2</b>	<b>Trnavský</b>	<b>299 021</b>	<b>-9 139 468</b>	<b>17 760 861</b>	<b>Trnavský</b>
201	Dunajská Streda	1 669 749	-2 407 251	2 227 484	Dunajská Streda
202	Galanta	-14 019 896	-4 101 746	8 413 015	Galanta
203	Hlohovec	-3 137 743	-4 363 577	5 035 813	Hlohovec
204	Piešťany	-1 779 296	-1 794 833	1 859 445	Piešťany
205	Senica	4 442 091	2 282 320	649 157	Senica
206	Skalica	2 772 733	-1 244 415	-956 797	Skalica
207	Trnava	10 351 383	2 490 034	532 744	Trnava
<b>3</b>	<b>Trenčiansky</b>	<b>14 885 648</b>	<b>17 572 512</b>	<b>2 400 758</b>	<b>Trenčiansky</b>
301	Bánovce nad Bebravou	3 880 219	1 790 702	-351 792	Bánovce nad Bebravou
302	Ilava	698 450	7 553 662	1 009 893	Ilava
303	Myjava	1 604 126	341 040	-297 809	Myjava
304	Nové Mesto nad Váhom	-1 998 186	11 978 219	-6 505 180	Nové Mesto nad Váhom
305	Partizánske	1 599 943	1 456 711	-405 704	Partizánske
306	Považská Bystrica	3 540 316	947 552	2 448 032	Považská Bystrica
307	Prievidza	8 475 692	-5 891 846	1 706 553	Prievidza
308	Púchov	8 029 622	181 215	2 338 229	Púchov
309	Trenčín	-10 944 534	-784 743	2 458 536	Trenčín

<sup>\*)</sup> údaje nie sú uvedené z dôvodu ochrany dôverných dát  
 data is not available due to confidential data protection

**III.3-8. Zmena stavu nedokončenej výroby, polotovarov, výrobkov a zvierat**  
 Change in work-in-progress, finished goods and animals

 dokončenie  
 v EUR

 end of table  
 EUR

Kód	Kraj, okres	2014	2015	2016	Region, district
<b>4</b>	<b>Nitriansky</b>	<b>-8 994 100</b>	<b>10 435 679</b>	<b>14 116 472</b>	<b>Nitriansky</b>
401	Komárno	-3 560 736	-2 405 123	2 704 521	Komárno
402	Levice	2 701 940	2 431 067	2 880 654	Levice
403	Nitra	-4 469 180	807 046	3 215 300	Nitra
404	Nové Zámky	-5 989 973	1 571 197	1 476 989	Nové Zámky
405	Šaľa	-914 360	463 032	-359 627	Šaľa
406	Topoľčany	-619 365	500 750	5 373 339	Topoľčany
407	Zlaté Moravce	3 857 574	7 067 710	-1 174 704	Zlaté Moravce
<b>5</b>	<b>Žilinský</b>	<b>24 583 432</b>	<b>12 462 615</b>	<b>98 051 591</b>	<b>Žilinský</b>
501	Bytča	1 378 142	-900 575	4 230 388	Bytča
502	Čadca	789 266	-974 689	19 245	Čadca
503	Dolný Kubín	1 431 315	3 509 902	1 801 470	Dolný Kubín
504	Kysucké Nové Mesto	397 602	11 135 675	6 572 758	Kysucké Nové Mesto
505	Liptovský Mikuláš	8 565 512	-2 607 816	-4 330 583	Liptovský Mikuláš
506	Martin	4 998 798	723 711	4 557 812	Martin
507	Námestovo	6 331 889	6 409 900	-2 401 395	Námestovo
508	Ružomberok	148 680	-4 198 246	1 232 065	Ružomberok
509	Turčianske Teplice	28 790	-174 804	302 732	Turčianske Teplice
510	Tvrdošín	2 085 748	1 142 744	949 250	Tvrdošín
511	Žilina	-1 572 310	-1 603 187	85 117 849	Žilina
<b>6</b>	<b>Banskobystrický</b>	<b>24 196 153</b>	<b>-14 211 976</b>	<b>11 743 245</b>	<b>Banskobystrický</b>
601	Banská Bystrica	1 824 342	2 427 273	8 092 283	Banská Bystrica
602	Banská Štiavnica	151 889	438 220	346 001	Banská Štiavnica
603	Brezno	3 246 167	-8 773 063	811 473	Brezno
604	Detva	4 349 621	-464 878	-559 019	Detva
605	Krupina	-986 160	123 791	1 580 506	Krupina
606	Lučenec	-2 960 105	3 357 924	4 252 899	Lučenec
607	Poltár	94 457	-98 759	-251 052	Poltár
608	Revúca	3 115 433	-1 031 300	-3 361 991	Revúca
609	Rimavská Sobota	-724 416	-603 524	-560 699	Rimavská Sobota
610	Veľký Krtíš	2 156 221	540 108	-640 291	Veľký Krtíš
611	Zvolen	-1 082 958	-1 533 016	-556 222	Zvolen
612	Žarnovica	2 084 658	-1 409 729	189 502	Žarnovica
613	Žiar nad Hronom	12 927 004	-7 185 023	2 399 855	Žiar nad Hronom
<b>7</b>	<b>Prešovský</b>	<b>5 745 630</b>	<b>5 768 437</b>	<b>22 685 351</b>	<b>Prešovský</b>
701	Bardejov	114 050	455 399	1 447 040	Bardejov
702	Humenné	2 100 611	-410 134	9 357 332	Humenné
703	Kežmarok	2 168 979	2 491 464	-7 551	Kežmarok
704	Levoča <sup>1)</sup>		5 330	-13 259	Levoča <sup>1)</sup>
705	Medzilaborce <sup>1)</sup>		-12 960	-50 964	Medzilaborce <sup>1)</sup>
706	Poprad	-2 316 247	-1 425 311	11 108 369	Poprad
707	Prešov	1 210 112	7 475 478	4 009 911	Prešov
708	Sabinov	241 447	815 066	-4 120 808	Sabinov
709	Snina	132 477	-858 026	-2 521 937	Snina
710	Stará Ľubovňa	667 056	835 742	1 255 981	Stará Ľubovňa
711	Stropkov	264 217	576 544	235 640	Stropkov
712	Svidník	632 553	-1 378 387	1 077 827	Svidník
713	Vranov nad Topľou	562 208	-2 801 768	907 770	Vranov nad Topľou
<b>8</b>	<b>Košický</b>	<b>15 835 195</b>	<b>-59 257 101</b>	<b>29 212 562</b>	<b>Košický</b>
801	Gelnica	600 034	-483 576	489 513	Gelnica
802	Košice I	626 320	-988 473	1 335 959	Košice I
803	Košice II	5 187 097	-49 484 053	14 469 915	Košice II
804	Košice III <sup>1)</sup>			Košice III <sup>1)</sup>	
805	Košice IV	4 474 873	-374 830	1 025 356	Košice IV
806	Košice - okolie	6 982 616	295 049	6 915 023	Košice - okolie
807	Michalovce	-3 922 273	-1 841 182	-2 494 987	Michalovce
808	Rožňava	-985 155	885 158	4 388 225	Rožňava
809	Sobrance <sup>1)</sup>			Sobrance <sup>1)</sup>	
810	Spišská Nová Ves	1 560 543	-6 635 391	3 624 628	Spišská Nová Ves
811	Trebišov	1 208 427	-505 100	-559 432	Trebišov

<sup>1)</sup> údaje nie sú uvedené z dôvodu ochrany dôverných dát  
 data is not available due to confidential data protection

## III.3-9. Hrubý obrat

Gross output

v EUR

EUR

Kód	Štatistická klasifikácia ekonomických činností, Rev. 2 (SK NACE Rev. 2)	2014	2015	2016	Statistical Classification of Economic Activities, Rev. 2 (NACE Rev. 2)
	<b>Priemysel spolu</b>	<b>70 805 297 783</b>	<b>74 564 586 453</b>	<b>75 759 232 120</b>	<b>Industry in total</b>
05	Ťažba uhlia a lignitu <sup>1)</sup>				Mining of coal and lignite <sup>1)</sup>
07	Dobývanie kovových rúd <sup>1)</sup>				Mining of metal ores <sup>1)</sup>
08	Iná ťažba a dobývanie	112 794 990	151 475 440	145 019 871	Other mining and quarrying
09	Pomocné činnosti pri ťažbe	239 812 221	241 542 754	201 316 862	Mining support service activities
10	Výroba potravín	2 556 735 059	2 542 868 561	2 617 274 132	Manufacture of food products
11	Výroba nápojov <sup>1)</sup>			563 385 780	Manufacture of beverages <sup>1)</sup>
12	Výroba tabakových výrobkov <sup>1)</sup>			-	Manufacture of tobacco products <sup>1)</sup>
13	Výroba textilu	277 746 212	295 672 207	302 839 448	Manufacture of textiles
14	Výroba odevov	247 362 137	254 766 369	266 274 383	Manufacture of wearing apparel
15	Výroba kože a kožených výrobkov	604 567 655	599 631 968	580 887 279	Manufacture of leather and related products
16	Spracovanie dreva	513 209 666	535 299 354	587 308 464	Manufacture of wood
17	Výroba papiera a papier. výrobkov	1 150 851 887	1 239 479 683	1 237 120 168	Manufacture of paper and paper products
18	Tlač, reprodukcia záznam. médií	251 791 591	244 782 850	236 928 239	Printing and reproduction of recorded media
19	Výroba koksu, ropných produktov	3 825 996 192	3 312 772 681	2 854 492 685	Manufacture of coke and refined petroleum products
20	Výroba chemikálií	1 566 041 224	1 500 960 489	1 407 328 743	Manufacture of chemicals
21	Výroba zákl. farmaceut. výrobkov	202 993 810	210 186 256	172 438 594	Manufacture of basic pharmaceutical products
22	Výroba výrobkov z gumy	3 570 581 250	3 840 762 372	4 120 173 778	Manufacture of rubber products
23	Výroba ostatných nekov. výrobkov	1 287 545 787	1 355 554 560	1 456 931 586	Manufacture of other non-metallic mineral products
24	Výroba a spracovanie kovov	3 993 785 591	3 859 914 002	3 775 666 340	Manufacture of basic metals
25	Výroba kovových konštrukcií	3 399 596 482	3 604 535 848	3 765 358 500	Manufacture of fabricated metal products
26	Výroba počítačových výrobkov	5 730 272 975	5 543 828 914	5 564 867 228	Manufacture of computer products
27	Výroba elektrických zariadení	3 017 267 967	3 182 726 036	3 235 432 807	Manufacture of electrical equipment
28	Výroba strojov a zariadení i.n.	3 712 324 736	4 028 176 583	4 307 285 432	Manufacture of machinery and equipment n.e.c.
29	Výroba motorových vozidiel	21 030 545 271	24 333 017 699	25 743 464 202	Manufacture of motor vehicles
30	Výroba ostat. doprav. prostriedkov	373 112 871	389 478 417	301 509 825	Manufacture of other transport equipment
31	Výroba nábytku	679 227 198	726 480 826	737 257 830	Manufacture of furniture
32	Iná výroba	328 156 297	329 199 376	306 668 073	Other manufacturing
33	Oprava a inštalácia strojov	993 363 275	1 098 533 199	1 005 099 567	Repair and installation of machinery
35	Dodávka elektriny, plynu, pary	9 545 553 907	9 508 619 625	9 297 366 591	Electricity, gas, steam supply
36	Zber, úprava a dodávka vody	466 769 344	465 104 977	464 397 692	Water collection, treatment and supply
37	Čistenie a odvod odpadových vôd <sup>1)</sup>	43 047 015		44 137 067	Sewerage <sup>1)</sup>
38	Zber, spracúvanie a likv. odpadov	340 682 824	369 631 638	337 812 266	Waste collection, treatment and disposal activities
39	Ozdravovacie činnosti <sup>1)</sup>	4 379 688		4 709 775	Remediation activities <sup>1)</sup>

Kód	Kraj, okres	2014	2015	2016	Region, district
<b>1</b>	<b>Bratislavský</b>	<b>22 457 537 745</b>	<b>23 346 308 857</b>	<b>22 993 793 323</b>	<b>Bratislavský</b>
101	Bratislava I	2 174 256 799	2 152 716 304	1 947 566 659	Bratislava I
102	Bratislava II	10 066 847 062	9 299 249 228	8 783 700 662	Bratislava II
103	Bratislava III	809 319 128	809 139 492	796 503 923	Bratislava III
104	Bratislava IV	7 184 687 167	8 340 766 411	8 845 248 102	Bratislava IV
105	Bratislava V	208 416 727	200 349 939	217 828 839	Bratislava V
106	Malacky	1 682 848 223	2 118 365 485	1 963 366 400	Malacky
107	Pezinok	191 689 242	249 896 981	253 820 297	Pezinok
108	Senec	139 473 397	175 825 017	185 758 441	Senec
<b>2</b>	<b>Trnavský</b>	<b>10 821 121 310</b>	<b>11 197 396 554</b>	<b>11 386 804 701</b>	<b>Trnavský</b>
201	Dunajská Streda	377 852 092	533 245 427	606 773 650	Dunajská Streda
202	Galanta	3 700 292 482	3 374 946 355	3 512 296 969	Galanta
203	Hlohovec	815 276 579	817 439 133	725 220 743	Hlohovec
204	Piešťany	427 367 124	420 769 636	464 499 536	Piešťany
205	Senica	444 211 927	494 718 401	522 116 164	Senica
206	Skalica	1 117 617 231	1 147 458 741	1 122 830 864	Skalica
207	Trnava	3 938 503 875	4 408 818 861	4 433 066 775	Trnava
<b>3</b>	<b>Trenčiansky</b>	<b>7 510 138 933</b>	<b>7 977 244 962</b>	<b>8 375 354 969</b>	<b>Trenčiansky</b>
301	Bánovce nad Bebravou	440 577 452	480 884 212	520 267 699	Bánovce nad Bebravou
302	Ilava	890 936 554	976 153 950	957 239 076	Ilava
303	Myjava	208 592 073	220 860 635	211 824 668	Myjava
304	Nové Mesto nad Váhom	1 630 832 094	1 698 639 618	1 750 221 580	Nové Mesto nad Váhom
305	Partizánske	244 634 814	262 251 173	284 469 971	Partizánske
306	Považská Bystrica	728 049 536	752 398 034	792 647 130	Považská Bystrica
307	Prievidza	961 944 965	1 046 905 206	1 154 773 502	Prievidza
308	Púchov	1 800 454 182	1 903 839 313	2 042 651 656	Púchov
309	Trenčín	604 117 263	635 312 821	661 259 687	Trenčín

<sup>1)</sup> údaje nie sú uvedené z dôvodu ochrany dôverných dát  
data is not available due to confidential data protection

## HRUBÝ OBRAT

## GROSS OUTPUT

## III.3-9. Hrubý obrat

Gross output

dokončenie

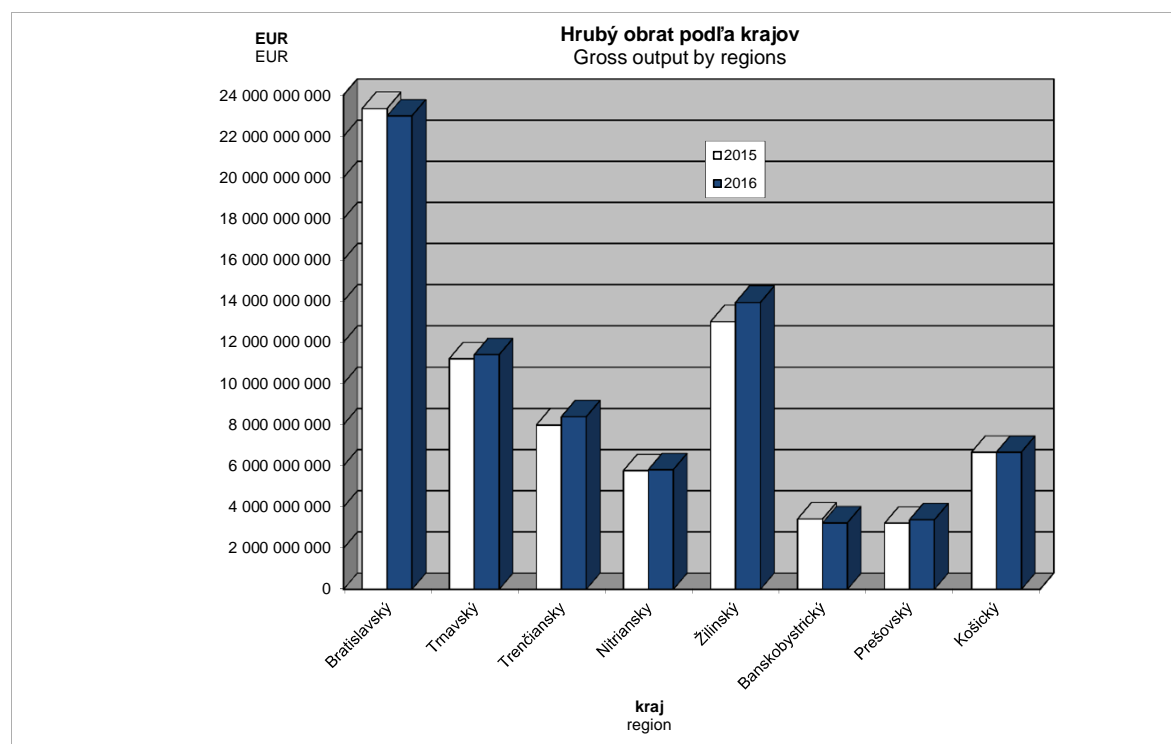
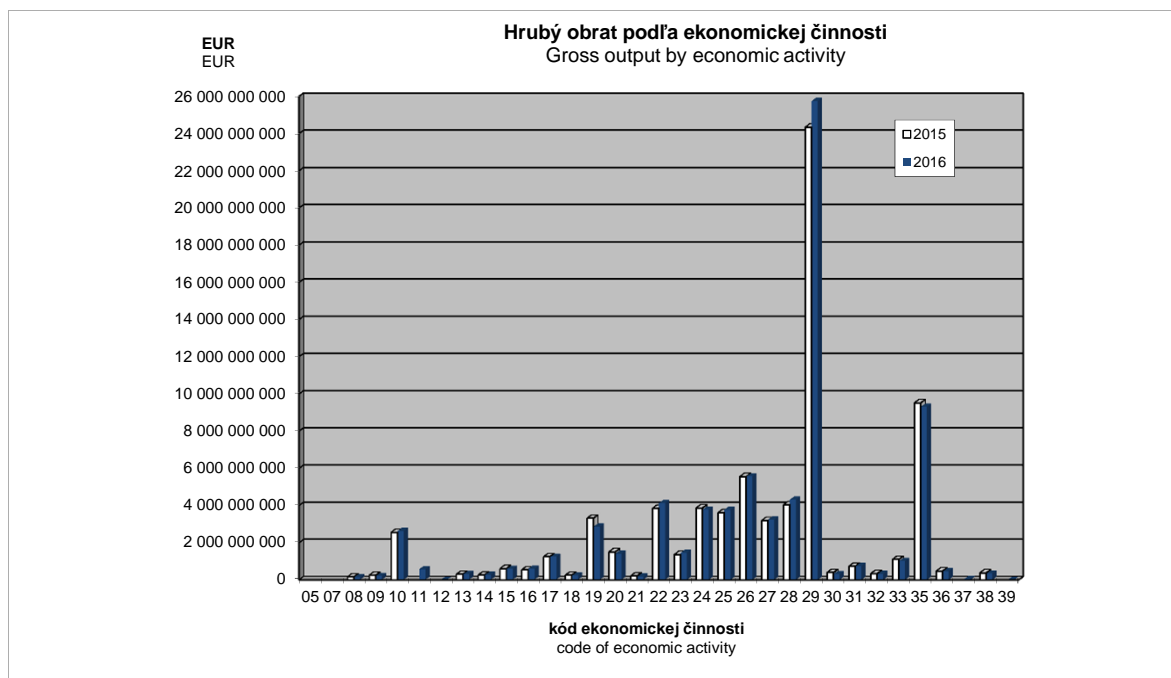
end of table

v EUR

EUR

Kód	Kraj, okres	2014	2015	2016	Region, district
<b>4</b>	<b>Nitriansky</b>	<b>5 438 451 050</b>	<b>5 768 833 451</b>	<b>5 813 839 907</b>	<b>Nitriansky</b>
401	Komárno	690 982 025	698 455 827	724 317 354	Komárno
402	Levice	592 149 643	636 884 211	599 595 311	Levice
403	Nitra	2 333 758 943	2 438 715 177	2 338 909 133	Nitra
404	Nové Zámky	419 383 238	426 962 119	498 224 668	Nové Zámky
405	Šaľa	572 878 420	638 391 100	597 545 517	Šaľa
406	Topoľčany	526 666 004	603 404 184	727 340 407	Topoľčany
407	Zlaté Moravce	302 632 777	326 020 833	327 907 517	Zlaté Moravce
<b>5</b>	<b>Žilinský</b>	<b>11 711 550 060</b>	<b>12 991 384 261</b>	<b>13 924 265 337</b>	<b>Žilinský</b>
501	Bytča	164 589 282	205 188 195	311 171 900	Bytča
502	Čadca	163 831 199	183 659 029	196 036 333	Čadca
503	Dolný Kubín	414 831 031	451 408 015	482 761 358	Dolný Kubín
504	Kysucké Nové Mesto	630 796 407	720 387 726	714 534 533	Kysucké Nové Mesto
505	Liptovský Mikuláš	543 546 975	509 234 677	504 243 727	Liptovský Mikuláš
506	Martin	781 243 970	846 113 135	783 687 921	Martin
507	Námestovo	227 071 432	504 965 788	494 023 730	Námestovo
508	Ružomberok	537 046 451	567 919 141	565 112 455	Ružomberok
509	Turčianske Teplice	34 829 201	36 925 476	50 733 645	Turčianske Teplice
510	Tvrdošín	241 081 351	262 473 559	304 868 029	Tvrdošín
511	Žilina	7 972 682 761	8 703 109 520	9 517 091 706	Žilina
<b>6</b>	<b>Banskobystrický</b>	<b>3 309 352 952</b>	<b>3 415 147 458</b>	<b>3 231 207 501</b>	<b>Banskobystrický</b>
601	Banská Bystrica	556 673 961	623 773 374	626 059 488	Banská Bystrica
602	Banská Štiavnica	17 974 339	12 975 416	13 751 912	Banská Štiavnica
603	Brezno	346 967 253	328 777 648	292 656 239	Brezno
604	Detva	129 530 758	129 010 442	135 719 002	Detva
605	Krupina	59 260 473	55 664 448	66 308 159	Krupina
606	Lučenec	407 643 405	349 163 605	283 206 060	Lučenec
607	Poltár	13 517 296	11 939 095	11 003 207	Poltár
608	Revúca	133 805 167	127 992 264	121 683 064	Revúca
609	Rimavská Sobota	113 403 567	116 230 444	123 638 824	Rimavská Sobota
610	Veľký Krtíš	126 048 526	94 486 642	98 365 068	Veľký Krtíš
611	Zvolen	540 569 136	574 488 269	553 292 177	Zvolen
612	Žarnovica	185 184 202	210 792 952	211 371 878	Žarnovica
613	Žiar nad Hronom	678 774 869	779 852 859	694 152 423	Žiar nad Hronom
<b>7</b>	<b>Prešovský</b>	<b>3 026 493 555</b>	<b>3 208 175 994</b>	<b>3 374 884 073</b>	<b>Prešovský</b>
701	Bardejov	86 540 521	95 299 565	102 062 898	Bardejov
702	Humenné	341 222 116	366 512 918	383 559 919	Humenné
703	Kežmarok	220 107 734	251 701 952	270 714 874	Kežmarok
704	Levoča <sup>1)</sup>		3 212 057	3 363 300	Levoča <sup>1)</sup>
705	Medzilaborce <sup>1)</sup>		10 578 211	4 590 275	Medzilaborce <sup>1)</sup>
706	Poprad	1 126 224 133	1 150 170 892	1 151 037 655	Poprad
707	Prešov	744 634 836	806 853 416	908 074 583	Prešov
708	Sabinov	106 954 615	87 578 512	104 001 734	Sabinov
709	Snina	62 313 253	66 866 194	80 049 571	Snina
710	Stará Ľubovňa	84 841 088	91 530 382	84 405 553	Stará Ľubovňa
711	Stropkov	36 460 467	41 152 728	45 169 780	Stropkov
712	Svidník	19 532 694	17 229 490	23 272 259	Svidník
713	Vranov nad Topľou	188 470 095	219 489 677	214 581 672	Vranov nad Topľou
<b>8</b>	<b>Košický</b>	<b>6 530 652 178</b>	<b>6 660 094 916</b>	<b>6 659 082 309</b>	<b>Košický</b>
801	Gelnica	16 706 769	19 171 740	17 656 732	Gelnica
802	Košice I	1 098 764 160	1 291 734 990	1 201 135 082	Košice I
803	Košice II	2 431 725 249	2 283 081 441	2 287 200 957	Košice II
804	Košice III <sup>1)</sup>				Košice III <sup>1)</sup>
805	Košice IV	600 743 163	582 840 389	570 870 084	Košice IV
806	Košice - okolie	726 749 593	890 646 871	1 027 464 991	Košice - okolie
807	Michalovce	767 980 502	668 248 655	624 678 877	Michalovce
808	Rožňava	326 130 096	411 078 346	398 295 979	Rožňava
809	Sobrance <sup>1)</sup>				Sobrance <sup>1)</sup>
810	Spišská Nová Ves	492 516 712	445 779 010	440 606 471	Spišská Nová Ves
811	Trebišov	60 596 958	56 907 736	80 170 681	Trebišov

<sup>1)</sup> údaje nie sú uvedené z dôvodu ochrany dôverných dát  
data is not available due to confidential data protection



## MEDZISPOTREBA

## INTERMEDIATE CONSUMPTION

## III.4-1. Spotreba materiálu a energie - externé

Consumption of material and energy - external

v EUR

EUR

Kód	Štatistická klasifikácia ekonomických činností, Rev. 2 (SK NACE Rev. 2)	2014	2015	2016	Statistical Classification of Economic Activities, Rev. 2 (NACE Rev. 2)
	<b>Priemysel spolu</b>	<b>49 256 232 796</b>	<b>50 957 482 578</b>	<b>51 081 817 229</b>	<b>Industry in total</b>
05	Ťažba uhlia a lignitu <sup>1)</sup>				Mining of coal and lignite <sup>1)</sup>
07	Dobývanie kovových rúd <sup>1)</sup>				Mining of metal ores <sup>1)</sup>
08	Iná ťažba a dobývanie	34 987 904	49 409 491	41 225 389	Other mining and quarrying
09	Pomocné činnosti pri ťažbe	10 957 696	9 866 855	9 175 549	Mining support service activities
10	Výroba potravín	1 677 577 316	1 638 370 460	1 652 606 925	Manufacture of food products
11	Výroba nápojov <sup>1)</sup>			251 947 332	Manufacture of beverages <sup>1)</sup>
12	Výroba tabakových výrobkov <sup>1)</sup>			-	Manufacture of tobacco products <sup>1)</sup>
13	Výroba textilu	153 004 542	163 653 219	158 769 118	Manufacture of textiles
14	Výroba odevov	95 963 535	98 853 351	103 720 399	Manufacture of wearing apparel
15	Výroba kože a kožených výrobkov	331 889 901	321 481 991	297 805 486	Manufacture of leather and related products
16	Spracovanie dreva	347 281 452	357 484 916	370 744 878	Manufacture of wood
17	Výroba papiera a papier. výrobkov	715 185 020	743 806 009	722 566 437	Manufacture of paper and paper products
18	Tlač, reprodukcia záznam. médií	148 495 237	139 324 994	131 481 587	Printing and reproduction of recorded media
19	Výroba koksu, ropných produktov	3 427 850 760	2 598 624 049	2 157 950 971	Manufacture of coke and refined petroleum products
20	Výroba chemikálií	1 155 851 241	974 328 964	939 766 990	Manufacture of chemicals
21	Výroba základ. farmaceut. výrobkov	103 057 436	106 846 568	81 395 874	Manufacture of basic pharmaceutical products
22	Výroba výrobkov z gumy	2 067 446 773	2 158 178 791	2 306 952 552	Manufacture of rubber products
23	Výroba ostatných nekov. výrobkov	634 104 571	653 717 744	688 595 681	Manufacture of other non-metallic mineral products
24	Výroba a spracovanie kovov	2 706 801 437	2 545 371 575	2 341 632 835	Manufacture of basic metals
25	Výroba kovových konštrukcií	2 100 999 365	2 120 214 789	2 129 655 193	Manufacture of fabricated metal products
26	Výroba počítačových výrobkov	4 833 155 104	4 665 372 096	4 645 167 982	Manufacture of computer products
27	Výroba elektrických zariadení	2 033 140 648	2 033 940 684	2 058 882 241	Manufacture of electrical equipment
28	Výroba strojov a zariadení i.n.	2 173 404 547	2 362 908 754	2 500 712 811	Manufacture of machinery and equipment n.e.c.
29	Výroba motorových vozidiel	16 667 153 473	19 385 905 312	20 449 356 065	Manufacture of motor vehicles
30	Výroba ostat. doprav. prostriedkov	229 494 337	231 750 834	176 119 465	Manufacture of other transport equipment
31	Výroba nábytku	458 834 968	461 623 793	438 344 151	Manufacture of furniture
32	Iná výroba	169 080 857	174 843 501	157 109 474	Other manufacturing
33	Oprava a inštalácia strojov	318 615 024	390 945 735	306 480 844	Repair and installation of machinery
35	Dodávka elektriny, plynu, pary	6 173 925 450	6 095 400 609	5 776 445 302	Electricity, gas, steam supply
36	Zber, úprava a dodávka vody	78 391 647	77 682 154	75 381 387	Water collection, treatment and supply
37	Čistenie a odvod odpadových vôd <sup>1)</sup>	6 539 502		6 746 699	Sewerage <sup>1)</sup>
38	Zber, spracúvanie a likv. odpadov	79 515 472	75 019 068	74 693 732	Waste collection, treatment and disposal activities
39	Ozdravovacie činnosti <sup>1)</sup>	520 668		443 210	Remediation activities <sup>1)</sup>

Kód	Kraj, okres	2014	2015	2016	Region, district
<b>1</b>	<b>Bratislavský</b>	<b>16 578 037 118</b>	<b>16 705 454 102</b>	<b>16 191 187 578</b>	<b>Bratislavský</b>
101	Bratislava I	1 565 236 831	1 521 397 558	1 376 567 441	Bratislava I
102	Bratislava II	7 146 281 361	6 035 217 191	5 390 954 972	Bratislava II
103	Bratislava III	307 725 607	320 665 158	313 422 851	Bratislava III
104	Bratislava IV	6 082 370 890	7 040 028 834	7 474 877 484	Bratislava IV
105	Bratislava V	124 688 716	107 640 034	125 533 153	Bratislava V
106	Malacky	1 181 708 326	1 473 643 481	1 288 964 056	Malacky
107	Pezinok	108 244 830	144 426 657	143 309 024	Pezinok
108	Senec	61 780 557	62 435 189	77 558 597	Senec
<b>2</b>	<b>Trnavský</b>	<b>8 202 233 229</b>	<b>8 473 626 459</b>	<b>8 560 537 044</b>	<b>Trnavský</b>
201	Dunajská Streda	215 893 881	320 096 322	378 598 936	Dunajská Streda
202	Galanta	3 119 627 424	2 804 534 718	2 874 131 024	Galanta
203	Hlohovec	595 724 906	576 613 662	530 974 816	Hlohovec
204	Piešťany	215 022 231	212 249 196	226 915 200	Piešťany
205	Senica	343 800 712	386 581 505	389 115 389	Senica
206	Skalica	762 457 612	788 581 762	744 974 764	Skalica
207	Trnava	2 949 706 463	3 384 969 294	3 415 826 915	Trnava
<b>3</b>	<b>Trenčiansky</b>	<b>4 558 680 396</b>	<b>4 796 348 703</b>	<b>4 960 927 415</b>	<b>Trenčiansky</b>
301	Bánovce nad Bebravou	273 697 810	293 413 118	317 169 862	Bánovce nad Bebravou
302	Ilava	543 936 003	606 384 089	592 706 707	Ilava
303	Myjava	108 804 768	116 402 044	104 471 917	Myjava
304	Nové Mesto nad Váhom	1 089 262 415	1 127 963 355	1 168 056 337	Nové Mesto nad Váhom
305	Partizánske	148 152 914	160 845 850	172 157 194	Partizánske
306	Považská Bystrica	488 439 370	507 516 110	515 732 848	Považská Bystrica
307	Prievidza	524 801 713	580 431 531	623 747 950	Prievidza
308	Púchov	1 049 909 853	1 069 294 220	1 137 004 530	Púchov
309	Trenčín	331 675 550	334 098 386	329 880 070	Trenčín

<sup>1)</sup> údaje nie sú uvedené z dôvodu ochrany dôverných dát  
data is not available due to confidential data protection

## III.4-1. Spotreba materiálu a energie - externé

Consumption of material and energy - external

dokončenie  
v EURend of table  
EUR

Kód	Kraj, okres	2014	2015	2016	Region, district
<b>4</b>	<b>Nitriansky</b>	<b>3 599 618 787</b>	<b>3 756 466 764</b>	<b>3 710 023 655</b>	<b>Nitriansky</b>
401	Komárno	419 678 580	414 444 674	412 448 529	Komárno
402	Levice	325 954 640	329 792 746	322 876 335	Levice
403	Nitra	1 745 206 284	1 834 557 829	1 705 853 333	Nitra
404	Nové Zámky	249 328 342	245 223 342	283 640 574	Nové Zámky
405	Šaľa	374 559 551	386 504 661	374 413 229	Šaľa
406	Topoľčany	290 994 593	342 059 049	411 070 876	Topoľčany
407	Zlaté Moravce	193 896 797	203 884 463	199 720 779	Zlaté Moravce
<b>5</b>	<b>Žilinský</b>	<b>7 887 492 516</b>	<b>8 802 433 265</b>	<b>9 462 629 275</b>	<b>Žilinský</b>
501	Bytča	90 753 404	112 424 070	182 603 045	Bytča
502	Čadca	84 253 277	87 116 057	97 317 817	Čadca
503	Dolný Kubín	246 681 601	261 525 676	273 501 452	Dolný Kubín
504	Kysucké Nové Mesto	406 659 753	453 207 351	421 814 762	Kysucké Nové Mesto
505	Liptovský Mikuláš	354 371 790	321 836 657	290 222 862	Liptovský Mikuláš
506	Martin	482 752 573	503 178 190	448 097 353	Martin
507	Námestovo	154 918 198	340 711 463	344 989 077	Námestovo
508	Ružomberok	316 135 904	305 918 532	289 799 855	Ružomberok
509	Turčianske Teplice	19 413 879	16 913 604	26 788 739	Turčianske Teplice
510	Tvrdošín	140 782 882	153 245 800	179 518 752	Tvrdošín
511	Žilina	5 590 769 255	6 246 355 865	6 907 975 561	Žilina
<b>6</b>	<b>Banskobystrický</b>	<b>2 113 714 551</b>	<b>2 078 548 996</b>	<b>1 909 547 711</b>	<b>Banskobystrický</b>
601	Banská Bystrica	294 132 543	328 914 748	320 037 755	Banská Bystrica
602	Banská Štiavnica	9 550 127	6 541 734	6 637 184	Banská Štiavnica
603	Brezno	227 339 569	203 896 359	175 295 444	Brezno
604	Detva	70 047 022	70 879 253	70 690 445	Detva
605	Krupina	33 808 438	32 432 145	36 208 422	Krupina
606	Lučenec	332 947 591	237 795 446	191 998 677	Lučenec
607	Poltár	7 411 566	6 587 757	6 337 740	Poltár
608	Revúca	76 207 006	71 066 561	68 020 040	Revúca
609	Rimavská Sobota	64 339 033	63 856 853	66 754 308	Rimavská Sobota
610	Veľký Krtíš	80 563 272	57 366 278	59 129 681	Veľký Krtíš
611	Zvolen	362 188 956	374 457 412	350 523 215	Zvolen
612	Žarnovica	96 972 016	108 376 907	97 621 352	Žarnovica
613	Žiar nad Hronom	458 207 412	516 377 543	460 293 448	Žiar nad Hronom
<b>7</b>	<b>Prešovský</b>	<b>1 985 413 120</b>	<b>1 978 156 280</b>	<b>2 035 329 033</b>	<b>Prešovský</b>
701	Bardejov	54 609 993	55 924 801	58 601 667	Bardejov
702	Humenné	220 722 008	224 411 441	241 414 043	Humenné
703	Kežmarok	139 215 635	160 208 649	170 204 043	Kežmarok
704	Levoča <sup>1)</sup>		1 234 903	1 411 855	Levoča <sup>1)</sup>
705	Medzilaborce <sup>1)</sup>		2 765 269	2 057 623	Medzilaborce <sup>1)</sup>
706	Poprad	868 851 175	799 308 374	788 920 298	Poprad
707	Prešov	401 103 258	435 435 649	471 022 885	Prešov
708	Sabinov	61 435 524	51 907 702	59 740 153	Sabinov
709	Snina	35 166 774	39 152 740	44 901 176	Snina
710	Stará Ľubovňa	49 518 782	51 489 445	45 276 125	Stará Ľubovňa
711	Stropkov	13 142 174	14 623 200	16 661 173	Stropkov
712	Svidník	8 601 583	6 988 504	8 786 699	Svidník
713	Vranov nad Topľou	129 131 692	134 705 603	126 331 293	Vranov nad Topľou
<b>8</b>	<b>Košický</b>	<b>4 331 043 079</b>	<b>4 366 448 009</b>	<b>4 251 635 518</b>	<b>Košický</b>
801	Gelnica	7 743 908	9 645 378	10 687 178	Gelnica
802	Košice I	802 826 243	943 814 529	866 496 819	Košice I
803	Košice II	1 567 376 240	1 431 449 038	1 322 263 976	Košice II
804	Košice III <sup>1)</sup>				Košice III <sup>1)</sup>
805	Košice IV	384 648 636	357 652 229	349 774 185	Košice IV
806	Košice - okolie	517 056 891	655 526 300	768 243 084	Košice - okolie
807	Michalovce	529 707 606	425 469 331	400 154 370	Michalovce
808	Rožňava	178 614 031	232 918 718	213 907 802	Rožňava
809	Sobrance <sup>1)</sup>				Sobrance <sup>1)</sup>
810	Spišská Nová Ves	307 793 876	278 202 404	268 882 701	Spišská Nová Ves
811	Trebišov	31 474 344	27 193 246	46 940 744	Trebišov

<sup>1)</sup> údaje nie sú uvedené z dôvodu ochrany dôverných dát  
data is not available due to confidential data protection

## MEDZISPOTREBA

## INTERMEDIATE CONSUMPTION

## III.4-2. Služby - externé

## External services

v EUR

EUR

Kód	Štatistická klasifikácia ekonomických činností, Rev. 2 (SK NACE Rev. 2)	2014	2015	2016	Statistical Classification of Economic Activities, Rev. 2 (NACE Rev. 2)
	<b>Priemysel spolu</b>	<b>8 436 069 280</b>	<b>9 159 758 372</b>	<b>9 518 060 516</b>	<b>Industry in total</b>
05	Ťažba uhlia a lignitu <sup>1)</sup>				Mining of coal and lignite <sup>1)</sup>
07	Dobývanie kovových rúd <sup>1)</sup>				Mining of metal ores <sup>1)</sup>
08	Iná ťažba a dobývanie	36 609 106	49 102 359	51 759 733	Other mining and quarrying
09	Pomocné činnosti pri ťažbe	31 845 614	22 821 421	26 613 789	Mining support service activities
10	Výroba potravín	360 066 895	373 762 933	383 441 428	Manufacture of food products
11	Výroba nápojov <sup>1)</sup>			144 706 310	Manufacture of beverages <sup>1)</sup>
12	Výroba tabakových výrobkov <sup>1)</sup>			-	Manufacture of tobacco products <sup>1)</sup>
13	Výroba textilu	36 939 924	37 844 003	40 576 479	Manufacture of textiles
14	Výroba odevov	43 860 074	44 551 169	45 941 036	Manufacture of wearing apparel
15	Výroba kože a kožených výrobkov	119 792 171	130 129 252	124 348 672	Manufacture of leather and related products
16	Spracovanie dreva	66 355 783	78 194 960	76 320 924	Manufacture of wood
17	Výroba papiera a papier. výrobkov	157 728 746	167 684 274	173 584 612	Manufacture of paper and paper products
18	Tlač, reprodukcia záznam. médií	36 309 842	35 257 338	36 755 616	Printing and reproduction of recorded media
19	Výroba koksu, ropných produktov	214 435 922	226 806 841	247 131 957	Manufacture of coke and refined petroleum products
20	Výroba chemikálií	191 857 792	180 158 053	162 360 344	Manufacture of chemicals
21	Výroba zákl. farmaceut. výrobkov	29 000 788	32 528 573	28 430 533	Manufacture of basic pharmaceutical products
22	Výroba výrobkov z gumy	486 176 712	562 580 792	590 605 203	Manufacture of rubber products
23	Výroba ostatných nekov. výrobkov	239 828 534	260 613 851	288 895 285	Manufacture of other non-metallic mineral products
24	Výroba ostat. doprav. prostriedkov	495 656 228	481 195 738	496 609 199	Manufacture of basic metals
25	Výroba kovových konštrukcií	519 963 818	650 562 308	714 670 295	Manufacture of fabricated metal products
26	Výroba počítačových výrobkov	272 752 312	299 234 798	362 035 646	Manufacture of computer products
27	Výroba elektrických zariadení	425 892 457	445 279 839	454 083 310	Manufacture of electrical equipment
28	Výroba strojov a zariadení i.n.	537 390 579	592 613 400	631 230 785	Manufacture of machinery and equipment n.e.c.
29	Výroba motorových vozidiel	1 745 109 189	1 984 626 487	2 160 180 821	Manufacture of motor vehicles
30	Výroba ostat. doprav. prostriedkov	39 146 538	43 841 858	36 541 336	Manufacture of other transport equipment
31	Výroba nábytku	62 630 900	74 091 432	71 877 654	Manufacture of furniture
32	Iná výroba	53 570 104	47 661 216	43 714 039	Other manufacturing
33	Oprava a inštalácia strojov	384 578 163	403 739 511	404 357 630	Repair and installation of machinery
35	Dodávka elektriny, plynu, pary	1 419 780 791	1 477 800 444	1 474 436 731	Electricity, gas, steam supply
36	Zber, úprava a dodávka vody	121 860 343	115 655 295	114 734 157	Water collection, treatment and supply
37	Čistenie a odvod odpadových vôd <sup>1)</sup>	6 539 925		6 915 407	Sewerage <sup>1)</sup>
38	Zber, spracúvanie a likv. odpadov	134 460 943	149 419 669	110 340 211	Waste collection, treatment and disposal activities
39	Ozdravovacie činnosti <sup>1)</sup>	1 555 136		2 042 386	Remediation activities <sup>1)</sup>

Kód	Kraj, okres	2014	2015	2016	Region, district
<b>1</b>	<b>Bratislavský</b>	<b>2 388 214 315</b>	<b>2 613 073 717</b>	<b>2 609 170 025</b>	<b>Bratislavský</b>
101	Bratislava I	280 798 136	228 466 669	207 243 615	Bratislava I
102	Bratislava II	1 144 691 809	1 276 169 773	1 327 429 713	Bratislava II
103	Bratislava III	269 059 168	252 287 043	264 289 643	Bratislava III
104	Bratislava IV	339 989 437	375 170 422	390 049 295	Bratislava IV
105	Bratislava V	37 726 101	39 210 115	42 605 963	Bratislava V
106	Malacky	242 319 339	334 201 559	277 026 399	Malacky
107	Pezinok	41 701 881	53 117 795	54 735 989	Pezinok
108	Senec	31 928 444	54 450 341	45 789 408	Senec
<b>2</b>	<b>Trnavský</b>	<b>958 557 434</b>	<b>989 245 083</b>	<b>1 034 098 829</b>	<b>Trnavský</b>
201	Dunajská Streda	55 270 338	75 777 814	90 377 994	Dunajská Streda
202	Galanta	209 145 147	202 572 057	224 279 713	Galanta
203	Hlohovec	84 689 828	78 189 458	76 717 995	Hlohovec
204	Piešťany	82 795 851	80 159 524	94 218 604	Piešťany
205	Senica	44 472 524	52 480 001	56 273 225	Senica
206	Skalica	103 182 764	107 043 783	107 250 544	Skalica
207	Trnava	379 000 982	393 022 446	384 980 754	Trnava
<b>3</b>	<b>Trenčiansky</b>	<b>1 011 624 404</b>	<b>1 098 635 210</b>	<b>1 208 741 536</b>	<b>Trenčiansky</b>
301	Bánovce nad Bebravou	62 258 746	77 677 767	87 202 335	Bánovce nad Bebravou
302	Ilava	126 207 340	145 744 377	140 258 441	Ilava
303	Myjava	28 810 619	32 993 826	36 856 394	Myjava
304	Nové Mesto nad Váhom	211 846 365	206 906 271	235 342 510	Nové Mesto nad Váhom
305	Partizánske	25 153 688	28 623 162	30 477 515	Partizánske
306	Považská Bystrica	86 839 542	88 894 733	100 387 957	Považská Bystrica
307	Prievidza	151 996 868	171 380 801	200 820 741	Prievidza
308	Púchov	214 460 402	236 289 209	255 703 102	Púchov
309	Trenčín	104 050 834	110 125 064	121 692 541	Trenčín

<sup>1)</sup> údaje nie sú uvedené z dôvodu ochrany dôverných dát  
data is not available due to confidential data protection



## MEDZISPOTREBA

## INTERMEDIATE CONSUMPTION

III.4-2. Služby - externé  
External servicesdokončenie  
v EURend of table  
EUR

Kód	Kraj, okres	2014	2015	2016	Region, district
<b>4</b>	<b>Nitriansky</b>	<b>698 141 141</b>	<b>807 860 717</b>	<b>836 750 539</b>	<b>Nitriansky</b>
401	Komárno	138 877 609	150 933 473	155 868 648	Komárno
402	Levice	111 851 398	137 337 110	110 171 330	Levice
403	Nitra	215 733 229	233 170 579	252 589 350	Nitra
404	Nové Zámky	54 255 768	61 606 572	71 729 313	Nové Zámky
405	Šaľa	62 066 462	71 340 400	67 271 561	Šaľa
406	Topoľčany	68 335 352	99 607 815	122 581 164	Topoľčany
407	Zlaté Moravce	47 021 323	53 864 768	56 539 173	Zlaté Moravce
<b>5</b>	<b>Žilinský</b>	<b>1 692 538 624</b>	<b>1 890 636 961</b>	<b>2 049 018 016</b>	<b>Žilinský</b>
501	Bytča	29 710 700	35 401 843	40 516 477	Bytča
502	Čadca	27 681 070	40 342 325	34 578 839	Čadca
503	Dolný Kubín	55 774 810	63 303 296	67 664 381	Dolný Kubín
504	Kysucké Nové Mesto	57 568 875	74 296 009	91 430 148	Kysucké Nové Mesto
505	Liptovský Mikuláš	65 910 056	63 216 560	63 792 555	Liptovský Mikuláš
506	Martin	92 533 012	118 864 249	119 335 209	Martin
507	Námestovo	26 139 022	83 585 233	90 938 678	Námestovo
508	Ružomberok	75 729 267	81 388 111	86 411 876	Ružomberok
509	Turčianske Teplice	7 781 958	9 782 717	11 382 596	Turčianske Teplice
510	Tvrdošín	35 625 149	41 701 262	40 283 603	Tvrdošín
511	Žilina	1 218 084 705	1 278 755 356	1 402 683 654	Žilina
<b>6</b>	<b>Banskobystrický</b>	<b>436 987 886</b>	<b>436 765 230</b>	<b>432 486 708</b>	<b>Banskobystrický</b>
601	Banská Bystrica	89 072 589	99 331 272	103 390 166	Banská Bystrica
602	Banská Štiavnica	5 184 256	2 822 244	3 964 927	Banská Štiavnica
603	Brezno	33 324 126	38 159 345	33 023 554	Brezno
604	Detva	18 801 011	20 238 927	19 653 988	Detva
605	Krupina	7 299 532	8 134 213	7 842 525	Krupina
606	Lučenec	71 104 800	37 988 932	34 345 185	Lučenec
607	Poltár	900 558	725 561	767 801	Poltár
608	Revúca	15 939 119	16 740 335	15 510 486	Revúca
609	Rimavská Sobota	10 262 349	11 796 449	13 401 667	Rimavská Sobota
610	Veľký Krtíš	14 658 803	9 998 788	9 227 578	Veľký Krtíš
611	Zvolen	76 759 293	78 518 320	83 688 991	Zvolen
612	Žarnovica	30 027 168	34 841 701	39 124 250	Žarnovica
613	Žiar nad Hronom	63 654 282	77 469 143	68 545 590	Žiar nad Hronom
<b>7</b>	<b>Prešovský</b>	<b>443 625 828</b>	<b>498 247 157</b>	<b>519 758 880</b>	<b>Prešovský</b>
701	Bardejov	9 783 707	12 431 725	14 608 867	Bardejov
702	Humenné	49 207 389	56 539 652	57 804 042	Humenné
703	Kežmarok	35 947 277	44 360 625	44 231 319	Kežmarok
704	Levoča <sup>1)</sup>		358 655	363 253	Levoča <sup>1)</sup>
705	Medzilaborce <sup>1)</sup>		4 057 020	617 950	Medzilaborce <sup>1)</sup>
706	Poprad	127 256 460	130 461 729	122 359 593	Poprad
707	Prešov	143 310 680	167 352 813	183 072 440	Prešov
708	Sabinov	15 879 381	13 984 867	17 559 344	Sabinov
709	Snina	10 273 728	9 788 942	11 730 004	Snina
710	Stará Ľubovňa	16 578 839	17 227 208	16 788 245	Stará Ľubovňa
711	Stropkov	5 974 385	6 366 428	8 299 760	Stropkov
712	Svidník	3 017 599	2 469 187	5 279 031	Svidník
713	Vranov nad Topľou	25 125 190	32 848 306	37 045 032	Vranov nad Topľou
<b>8</b>	<b>Košický</b>	<b>806 379 648</b>	<b>825 294 297</b>	<b>828 035 983</b>	<b>Košický</b>
801	Gelnica	2 107 514	2 970 003	1 998 117	Gelnica
802	Košice I	87 085 230	92 323 146	88 234 406	Košice I
803	Košice II	356 030 441	340 438 096	348 517 808	Košice II
804	Košice III <sup>1)</sup>				Košice III <sup>1)</sup>
805	Košice IV	88 878 375	91 403 698	93 241 004	Košice IV
806	Košice - okolie	63 931 071	68 519 644	72 939 345	Košice - okolie
807	Michalovce	84 643 943	80 709 036	67 492 000	Michalovce
808	Rožňava	62 949 770	86 827 388	87 877 666	Rožňava
809	Sobrance <sup>1)</sup>				Sobrance <sup>1)</sup>
810	Spišská Nová Ves	45 958 060	45 069 439	45 989 701	Spišská Nová Ves
811	Trebišov	11 982 590	13 755 968	17 409 463	Trebišov

<sup>1)</sup> údaje nie sú uvedené z dôvodu ochrany dôverných dát  
data is not available due to confidential data protection

**III.4-3. Spotreba materiálu, energie a služieb nakúpených, resp. prevzatých od iných závodných jednotiek v rámci podniku vrátane vnútroorganizačného obratu**

Consumption of material, energy and services purchased, respectively taken from other establishments of the same enterprise, including internal turnover (performances)

v EUR

EUR

Kód	Štatistická klasifikácia ekonomických činností, Rev. 2 (SK NACE Rev. 2)	2014	2015	2016	Statistical Classification of Economic Activities, Rev. 2 (NACE Rev. 2)
	<b>Priemysel spolu</b>	<b>37 142 275</b>	<b>47 925 205</b>	<b>68 703 567</b>	<b>Industry in total</b>
05	Ťažba uhlia a lignitu <sup>1)</sup>	-	-	-	Mining of coal and lignite <sup>1)</sup>
07	Dobývanie kovových rúd <sup>1)</sup>	-	-	-	Mining of metal ores <sup>1)</sup>
08	Iná ťažba a dobývanie	-	-	-	Other mining and quarrying
09	Pomocné činnosti pri ťažbe	-	-	-	Mining support service activities
10	Výroba potravín	-	-	-	Manufacture of food products
11	Výroba nápojov <sup>1)</sup>	-	-	-	Manufacture of beverages <sup>1)</sup>
12	Výroba tabakových výrobkov <sup>1)</sup>	-	-	-	Manufacture of tobacco products <sup>1)</sup>
13	Výroba textilu	6 000	6 000	6 000	Manufacture of textiles
14	Výroba odevov	-	-	-	Manufacture of wearing apparel
15	Výroba kože a kožených výrobkov	-	-	-	Manufacture of leather and related products
16	Spracovanie dreva	220 025	348 410	487 298	Manufacture of wood
17	Výroba papiera a papier. výrobkov	-	-	-	Manufacture of paper and paper products
18	Tlač, reprodukcia záznam. médií	-	-	-	Printing and reproduction of recorded media
19	Výroba koxu, ropných produktov	-	-	-	Manufacture of coke and refined petroleum products
20	Výroba chemikálií	302 354	299 467	276 339	Manufacture of chemicals
21	Výroba zákl. farmaceut. výrobkov	-	-	-	Manufacture of basic pharmaceutical products
22	Výroba výrobkov z gummy	-	-	-	Manufacture of rubber products
23	Výroba ostatných nekov. výrobkov	2 865 140	3 571 022	4 172 992	Manufacture of other non-metallic mineral products
24	Výroba a spracovanie kovov	-	-	-	Manufacture of basic metals
25	Výroba kovových konštrukcií	-	-	-	Manufacture of fabricated metal products
26	Výroba počítačových výrobkov	-	-	-	Manufacture of computer products
27	Výroba elektrických zariadení	-	737	20 611	Manufacture of electrical equipment
28	Výroba strojov a zariadení i.n.	213 918	193 904	243 008	Manufacture of machinery and equipment n.e.c.
29	Výroba motorových vozidiel	3 148 645	2 913 229	2 269 601	Manufacture of motor vehicles
30	Výroba ostat. doprav. prostriedkov	-	-	-	Manufacture of other transport equipment
31	Výroba nábytku	9 684 312	19 174 410	40 166 173	Manufacture of furniture
32	Iná výroba	-	-	-	Other manufacturing
33	Oprava a inštalácia strojov	-	-	-	Repair and installation of machinery
35	Dodávka elektriny, plynu, pary	31 897	-	-	Electricity, gas, steam supply
36	Zber, úprava a dodávka vody <sup>1)</sup>	18 486 052	-	18 824 756	Water collection, treatment and supply <sup>1)</sup>
37	Čistenie a odvod odpadových vôd <sup>1)</sup>	2 183 932	-	2 236 789	Sewerage <sup>1)</sup>
38	Zber, spracúvanie a líkv. odpadov	-	-	-	Waste collection, treatment and disposal activities
39	Ozdravovacie činnosti	-	-	-	Remediation activities

Kód	Kraj, okres	2014	2015	2016	Region, district
<b>1</b>	<b>Bratislavský</b>	<b>5 159 652</b>	<b>10 648 976</b>	<b>12 368 351</b>	<b>Bratislavský</b>
101	Bratislava I	-	-	-	Bratislava I
102	Bratislava II	-	-	3 120 225	Bratislava II
103	Bratislava III	-	-	28 780	Bratislava III
104	Bratislava IV	-	-	-	Bratislava IV
105	Bratislava V	1 549 612	2 400 451	-	Bratislava V
106	Malacky	461 395	5 335 296	6 951 487	Malacky
107	Pezinok	-	-	-	Pezinok
108	Senec	3 148 645	2 913 229	2 267 859	Senec
<b>2</b>	<b>Trnavský</b>	<b>10 788 416</b>	<b>15 523 422</b>	<b>20 709 607</b>	<b>Trnavský</b>
201	Dunajská Streda	1 043 120	1 046 831	935 976	Dunajská Streda
202	Galanta	-	-	-	Galanta
203	Hlohovec	-	-	-	Hlohovec
204	Piešťany	-	-	-	Piešťany
205	Senica	22 757	23 210	16 199	Senica
206	Skalica	-	-	-	Skalica
207	Trnava	9 722 539	14 453 381	19 757 432	Trnava
<b>3</b>	<b>Trenčiansky</b>	<b>809 431</b>	<b>958 303</b>	<b>919 563</b>	<b>Trenčiansky</b>
301	Bánovce nad Bebravou	-	-	-	Bánovce nad Bebravou
302	Ilava	-	-	-	Ilava
303	Myjava	-	-	-	Myjava
304	Nové Mesto nad Váhom	-	-	-	Nové Mesto nad Váhom
305	Partizánske	-	-	-	Partizánske
306	Považská Bystrica	809 431	958 303	919 563	Považská Bystrica
307	Prievidza	-	-	-	Prievidza
308	Púchov	-	-	-	Púchov
309	Trenčín	-	-	-	Trenčín

<sup>1)</sup> údaje nie sú uvedené z dôvodu ochrany dôverných dát  
data is not available due to confidential data protection

## MEDZISPOTREBA

## INTERMEDIATE CONSUMPTION

## III.4-3. Spotreba materiálu, energie a služieb nakúpených, resp. prevzatých od iných závodných jednotiek v rámci podniku vrátane vnútroorganizačného obratu

Consumption of material, energy and services purchased, respectively taken from other establishments of the same enterprise, including internal turnover (performances)

dokončenie  
v EURend of table  
EUR

Kód	Kraj, okres	2014	2015	2016	Region, district
<b>4</b>	<b>Nitriansky</b>	<b>14 854 695</b>	<b>15 390 084</b>	<b>15 339 130</b>	<b>Nitriansky</b>
401	Komárno	510 983	532 965	534 303	Komárno
402	Levice	1 642 003	1 740 564	1 751 558	Levice
403	Nitra	4 173 410	4 325 068	4 545 665	Nitra
404	Nové Zámky	3 034 164	3 076 443	2 837 105	Nové Zámky
405	Šaľa	3 161 924	3 204 050	3 258 022	Šaľa
406	Topoľčany	2 332 211	2 510 994	2 412 477	Topoľčany
407	Zlaté Moravce	-	-	-	Zlaté Moravce
<b>5</b>	<b>Žilinský</b>	<b>3 999 675</b>	<b>4 039 208</b>	<b>18 136 035</b>	<b>Žilinský</b>
501	Bytča	-	-	-	Bytča
502	Čadca	-	-	-	Čadca
503	Dolný Kubín	1 342 227	1 403 398	1 344 112	Dolný Kubín
504	Kysucké Nové Mesto	-	-	-	Kysucké Nové Mesto
505	Liptovský Mikuláš	-	10 400	14 204 692	Liptovský Mikuláš
506	Martin	513 661	526 623	506 332	Martin
507	Námestovo	-	-	-	Námestovo
508	Ružomberok	6 000	6 000	6 000	Ružomberok
509	Turčianske Teplice	-	-	-	Turčianske Teplice
510	Tvrdošín	-	-	-	Tvrdošín
511	Žilina	2 137 787	2 092 787	2 074 899	Žilina
<b>6</b>	<b>Banskobystrický</b>	<b>1 529 446</b>	<b>1 364 475</b>	<b>1 208 528</b>	<b>Banskobystrický</b>
601	Banská Bystrica	213 918	193 904	243 008	Banská Bystrica
602	Banská Štiavnica	-	-	-	Banská Štiavnica
603	Brezno	-	-	-	Brezno
604	Detva	-	-	-	Detva
605	Krupina	-	-	-	Krupina
606	Lučenec	425 197	430 543	191 719	Lučenec
607	Poltár	730 145	654 186	629 072	Poltár
608	Revúca	160 186	85 842	144 729	Revúca
609	Rimavská Sobota	-	-	-	Rimavská Sobota
610	Veľký Krtíš	-	-	-	Veľký Krtíš
611	Zvolen	-	-	-	Zvolen
612	Žarnovica	-	-	-	Žarnovica
613	Žiar nad Hronom	-	-	-	Žiar nad Hronom
<b>7</b>	<b>Prešovský</b>	<b>960</b>	<b>-</b>	<b>1 742</b>	<b>Prešovský</b>
701	Bardejov	-	-	-	Bardejov
702	Humenné	-	-	-	Humenné
703	Kežmarok	-	-	-	Kežmarok
704	Levoča	-	-	-	Levoča
705	Medzilaborce	-	-	-	Medzilaborce
706	Poprad	-	-	-	Poprad
707	Prešov	-	-	1 742	Prešov
708	Sabinov	-	-	-	Sabinov
709	Snina	960	-	-	Snina
710	Stará Ľubovňa	-	-	-	Stará Ľubovňa
711	Stropkov	-	-	-	Stropkov
712	Svidník	-	-	-	Svidník
713	Vranov nad Topľou	-	-	-	Vranov nad Topľou
<b>8</b>	<b>Košický</b>	<b>-</b>	<b>737</b>	<b>20 611</b>	<b>Košický</b>
801	Gelnica	-	-	-	Gelnica
802	Košice I	-	-	-	Košice I
803	Košice II	-	-	-	Košice II
804	Košice III	-	-	-	Košice III
805	Košice IV	-	-	-	Košice IV
806	Košice - okolie	-	-	-	Košice - okolie
807	Michalovce	-	-	-	Michalovce
808	Rožňava	-	-	-	Rožňava
809	Sobrance	-	-	-	Sobrance
810	Spišská Nová Ves	-	-	-	Spišská Nová Ves
811	Trebišov	-	737	20 611	Trebišov

## MEDZISPOTREBA

## INTERMEDIATE CONSUMPTION

## III.4-4. Manká a škody

## Shortages and damage

v EUR

EUR

Kód	Štatistická klasifikácia ekonomických činností, Rev. 2 (SK NACE Rev. 2)	2014	2015	2016	Statistical Classification of Economic Activities, Rev. 2 (NACE Rev. 2)
	<b>Priemysel spolu</b>	<b>39 884 110</b>	<b>39 686 623</b>	<b>48 572 825</b>	<b>Industry in total</b>
05	Ťažba uhlia a lignitu <sup>*)</sup>				Mining of coal and lignite <sup>*)</sup>
07	Dobývanie kovových rúd <sup>*)</sup>				Mining of metal ores <sup>*)</sup>
08	Iná ťažba a dobývanie	26 030	22 318	25 460	Other mining and quarrying
09	Pomocné činnosti pri ťažbe	1 571	726	1 679	Mining support service activities
10	Výroba potravín	1 497 398	2 375 777	3 612 694	Manufacture of food products
11	Výroba nápojov <sup>*)</sup>			1 666 592	Manufacture of beverages <sup>*)</sup>
12	Výroba tabakových výrobkov <sup>*)</sup>			-	Manufacture of tobacco products <sup>*)</sup>
13	Výroba textílu	121 708	54 167	174 758	Manufacture of textiles
14	Výroba odevov	33 323	20 476	14 737	Manufacture of wearing apparel
15	Výroba kože a kožených výrobkov	94 534	5 035	39 821	Manufacture of leather and related products
16	Spracovanie dreva	108 704	65 618	119 049	Manufacture of wood
17	Výroba papiera a papier. výrobkov	345 471	492 798	364 840	Manufacture of paper and paper products
18	Tlač, reprodukcia záznam. médií	541 537	49 425	48 697	Printing and reproduction of recorded media
19	Výroba koksu, ropných produktov	459 866	26 358	12 285	Manufacture of coke and refined petroleum products
20	Výroba chemikálií	423 063	780 319	1 031 271	Manufacture of chemicals
21	Výroba základ. farmaceut. výrobkov	249 929	221 586	258 203	Manufacture of basic pharmaceutical products
22	Výroba výrobkov z gumy	2 509 060	1 847 616	4 604 305	Manufacture of rubber products
23	Výroba ostatných nekov. výrobkov	1 550 243	979 220	1 527 918	Manufacture of other non-metallic mineral products
24	Výroba a spracovanie kovov	293 513	131 382	372 802	Manufacture of basic metals
25	Výroba kovových konštrukcií	1 571 260	2 144 992	2 426 131	Manufacture of fabricated metal products
26	Výroba počítačových výrobkov	6 041 003	6 152 562	4 945 729	Manufacture of computer products
27	Výroba elektrických zariadení	7 066 280	5 862 498	6 091 677	Manufacture of electrical equipment
28	Výroba strojov a zariadení i.n.	2 307 589	2 662 869	4 706 520	Manufacture of machinery and equipment n.e.c.
29	Výroba motorových vozidiel	11 656 072	12 418 094	15 305 554	Manufacture of motor vehicles
30	Výroba ostat. doprav. prostriedkov	186 988	28 576	4 047	Manufacture of other transport equipment
31	Výroba nábytku	567 738	812 123	481 793	Manufacture of furniture
32	Iná výroba	168 163	156 812	200 766	Other manufacturing
33	Oprava a inštalácia strojov	354 418	174 302	185 478	Repair and installation of machinery
35	Dodávka elektriny, plynu, pary	595 107	365 362	255 496	Electricity, gas, steam supply
36	Zber, úprava a dodávka vody <sup>*)</sup>	71 027		6 490	Water collection, treatment and supply <sup>*)</sup>
37	Čistenie a odvod odpadových vôd <sup>*)</sup>	9 107		1 630	Sewerage <sup>*)</sup>
38	Zber, spracúvanie a likv. odpadov	54 593	35 612	83 747	Waste collection, treatment and disposal activities
39	Ozdravovacie činnosti	-	-	-	Remediation activities

Kód	Kraj, okres	2014	2015	2016	Region, district
<b>1</b>	<b>Bratislavský</b>	<b>7 566 847</b>	<b>8 592 328</b>	<b>10 135 866</b>	<b>Bratislavský</b>
101	Bratislava I	435 516	288 984	452 727	Bratislava I
102	Bratislava II	1 352 217	896 967	664 870	Bratislava II
103	Bratislava III	551 741	540 317	575 434	Bratislava III
104	Bratislava IV	1 594 897	3 423 117	1 677 091	Bratislava IV
105	Bratislava V	281 408	54 801	68 899	Bratislava V
106	Malacký	2 360 253	2 709 563	6 238 191	Malacký
107	Pezinok	899 727	583 286	362 803	Pezinok
108	Senec	91 088	95 293	95 851	Senec
<b>2</b>	<b>Trnavský</b>	<b>6 081 438</b>	<b>4 335 544</b>	<b>6 160 971</b>	<b>Trnavský</b>
201	Dunajská Streda	729 492	958 218	1 216 541	Dunajská Streda
202	Galanta	208 005	232 186	176 353	Galanta
203	Hlohovec	49 240	217 335	529 529	Hlohovec
204	Piešťany	112 013	89 962	191 984	Piešťany
205	Senica	605 090	403 367	870 736	Senica
206	Skalica	673 754	839 465	862 100	Skalica
207	Trnava	3 703 844	1 595 011	2 313 728	Trnava
<b>3</b>	<b>Trenčiansky</b>	<b>9 838 392</b>	<b>7 061 942</b>	<b>9 508 626</b>	<b>Trenčiansky</b>
301	Bánovce nad Bebravou	1 264 089	1 518 043	2 617 927	Bánovce nad Bebravou
302	Ilava	835 842	870 367	900 096	Ilava
303	Myjava	66 371	218 013	118 978	Myjava
304	Nové Mesto nad Váhom	3 735 943	2 418 313	2 441 893	Nové Mesto nad Váhom
305	Partizánske	405 953	166 819	356 628	Partizánske
306	Považská Bystrica	786 151	511 214	808 452	Považská Bystrica
307	Prievidza	571 175	544 823	664 929	Prievidza
308	Púchov	120 658	30 738	205 540	Púchov
309	Trenčín	2 052 210	783 612	1 394 183	Trenčín

<sup>\*)</sup> údaje nie sú uvedené z dôvodu ochrany dôverných dát  
data is not available due to confidential data protection

## MEDZISPOTREBA

## INTERMEDIATE CONSUMPTION

III.4-4. Manká a škody  
Shortages and damagedokončenie  
v EURend of table  
EUR

Kód	Kraj, okres	2014	2015	2016	Region, district
<b>4</b>	<b>Nitriansky</b>	<b>7 583 195</b>	<b>8 393 413</b>	<b>11 665 366</b>	<b>Nitriansky</b>
401	Komárno	383 992	812 407	956 827	Komárno
402	Levice	516 008	414 484	1 041 543	Levice
403	Nitra	4 260 341	3 385 428	6 565 294	Nitra
404	Nové Zámky	599 076	367 073	451 349	Nové Zámky
405	Šaľa	196 174	121 377	257 994	Šaľa
406	Topoľčany	1 060 369	2 713 086	883 413	Topoľčany
407	Zlaté Moravce	567 235	579 558	1 508 946	Zlaté Moravce
<b>5</b>	<b>Žilinský</b>	<b>2 391 601</b>	<b>4 398 644</b>	<b>4 991 267</b>	<b>Žilinský</b>
501	Bytča	109 337	133 516	420 830	Bytča
502	Čadca	16 155	1 943	5 855	Čadca
503	Dolný Kubín	158 679	263 181	188 479	Dolný Kubín
504	Kysucké Nové Mesto	74 372	59 124	2 924	Kysucké Nové Mesto
505	Liptovský Mikuláš	216 911	169 276	648 585	Liptovský Mikuláš
506	Martin	450 061	403 206	823 991	Martin
507	Námestovo	8 266	1 922 794	156 230	Námestovo
508	Ružomberok	-	3 144	939	Ružomberok
509	Turčianske Teplice	94 210	55 557	8 881	Turčianske Teplice
510	Tvrdošín	452 032	329 159	467 410	Tvrdošín
511	Žilina	811 578	1 057 744	2 267 143	Žilina
<b>6</b>	<b>Banskobystrický</b>	<b>1 978 856</b>	<b>1 926 150</b>	<b>1 889 037</b>	<b>Banskobystrický</b>
601	Banská Bystrica	307 928	415 126	327 949	Banská Bystrica
602	Banská Štiavnica	2 790	39 089	2 799	Banská Štiavnica
603	Brezno	13 306	8 710	56 776	Brezno
604	Detva	332 677	33 413	13 864	Detva
605	Krupina	69 285	374 291	189 728	Krupina
606	Lučenec	562 051	155 166	513 865	Lučenec
607	Poltár	7 768	6 374	4 479	Poltár
608	Revúca	1 499	1 376	2 824	Revúca
609	Rimavská Sobota	10 108	102 773	1 419	Rimavská Sobota
610	Veľký Krtíš	29 613	97 690	34 062	Veľký Krtíš
611	Zvolen	360 870	513 125	571 098	Zvolen
612	Žarnovica	60 909	19 578	15 358	Žarnovica
613	Žiar nad Hronom	220 052	159 439	154 816	Žiar nad Hronom
<b>7</b>	<b>Prešovský</b>	<b>1 344 143</b>	<b>1 974 112</b>	<b>1 613 157</b>	<b>Prešovský</b>
701	Bardejov	8 449	2 061	8 725	Bardejov
702	Humenné	27 082	238 305	396 475	Humenné
703	Kežmarok	103 837	139 198	135 969	Kežmarok
704	Levoča <sup>1)</sup>		1 689	100	Levoča <sup>1)</sup>
705	Medzilaborce <sup>1)</sup>		1 120	1 150	Medzilaborce <sup>1)</sup>
706	Poprad	113 878	92 182	201 232	Poprad
707	Prešov	800 973	1 328 056	452 876	Prešov
708	Sabinov	62 302	23 725	340 175	Sabinov
709	Snina	1 364	-	36 832	Snina
710	Stará Ľubovňa	178 881	106 882	25 115	Stará Ľubovňa
711	Stropkov	51	551	2 129	Stropkov
712	Svidník	33 760	38 789	11 255	Svidník
713	Vranov nad Topľou	13 048	1 554	1 124	Vranov nad Topľou
<b>8</b>	<b>Košický</b>	<b>3 099 638</b>	<b>3 004 490</b>	<b>2 608 535</b>	<b>Košický</b>
801	Gelnica	84 092	770	22 903	Gelnica
802	Košice I	32 266	52 859	30 806	Košice I
803	Košice II	59 533	55 083	16 891	Košice II
804	Košice III <sup>1)</sup>				Košice III <sup>1)</sup>
805	Košice IV	1 588 406	1 459 554	962 015	Košice IV
806	Košice - okolie	125 769	102 988	125 924	Košice - okolie
807	Michalovce	1 118 369	846 515	857 015	Michalovce
808	Rožňava	6 894	65 644	50 335	Rožňava
809	Sobrance <sup>1)</sup>				Sobrance <sup>1)</sup>
810	Spišská Nová Ves	78 238	413 935	535 444	Spišská Nová Ves
811	Trebišov	6 071	7 142	7 202	Trebišov

<sup>1)</sup> údaje nie sú uvedené z dôvodu ochrany dôverných dát  
data is not available due to confidential data protection

## Medzispotreba

## INTERMEDIATE CONSUMPTION

## III.4-5. Medzispotreba

Intermediate consumption

v EUR

EUR

Kód	Štatistická klasifikácia ekonomických činností, Rev. 2 (SK NACE Rev. 2)	2014	2015	2016	Statistical Classification of Economic Activities, Rev. 2 (NACE Rev. 2)
	<b>Priemysel spolu</b>	<b>57 782 678 510</b>	<b>60 218 171 599</b>	<b>60 732 368 085</b>	<b>Industry in total</b>
05	Ťažba uhlia a lignitu <sup>1)</sup>				Mining of coal and lignite <sup>1)</sup>
07	Dobývanie kovových rúd <sup>1)</sup>				Mining of metal ores <sup>1)</sup>
08	Iná ťažba a dobývanie	71 660 764	98 716 632	93 010 582	Other mining and quarrying
09	Pomocné činnosti pri ťažbe	42 804 881	32 689 002	35 791 017	Mining support service activities
10	Výroba potravín	2 039 422 726	2 014 806 477	2 040 941 304	Manufacture of food products
11	Výroba nápojov <sup>1)</sup>			398 883 008	Manufacture of beverages <sup>1)</sup>
12	Výroba tabakových výrobkov <sup>1)</sup>			-	Manufacture of tobacco products <sup>1)</sup>
13	Výroba textilu	190 158 952	201 620 928	199 628 897	Manufacture of textiles
14	Výroba odevov	139 863 274	143 513 617	149 700 564	Manufacture of wearing apparel
15	Výroba kože a kožených výrobkov	451 869 912	451 788 801	422 356 692	Manufacture of leather and related products
16	Spracovanie dreva	414 000 393	436 110 096	448 122 404	Manufacture of wood
17	Výroba papiera a papier. výrobkov	873 260 085	912 031 132	896 527 877	Manufacture of paper and paper products
18	Tlač, reprodukcia záznam. médií	185 352 486	174 671 773	168 333 798	Printing and reproduction of recorded media
19	Výroba koksu, ropných produktov	3 642 913 425	2 825 651 145	2 405 344 575	Manufacture of coke and refined petroleum products
20	Výroba chemikálií	1 348 685 716	1 155 689 479	1 103 595 244	Manufacture of chemicals
21	Výroba zákl. farmaceut. výrobkov	132 308 153	139 596 727	110 097 465	Manufacture of basic pharmaceutical products
22	Výroba výrobkov z gumy	2 557 149 025	2 722 934 423	2 902 806 905	Manufacture of rubber products
23	Výroba ostatných nekov. výrobkov	879 801 378	920 011 007	983 724 457	Manufacture of other non-metallic mineral products
24	Výroba a spracovanie kovov	3 202 985 899	3 027 526 553	2 838 891 024	Manufacture of basic metals
25	Výroba kovových konštrukcií	2 622 988 256	2 773 762 410	2 847 920 180	Manufacture of fabricated metal products
26	Výroba počítačových výrobkov	5 112 422 323	4 971 117 123	5 012 496 204	Manufacture of computer products
27	Výroba elektrických zariadení	2 466 598 984	2 486 121 403	2 519 638 418	Manufacture of electrical equipment
28	Výroba strojov a zariadení i.n.	2 713 808 742	2 958 649 175	3 137 351 469	Manufacture of machinery and equipment n.e.c.
29	Výroba motorových vozidiel	18 427 857 066	21 386 406 599	22 627 346 854	Manufacture of motor vehicles
30	Výroba ostat. doprav. prostriedkov	268 976 293	275 761 213	212 779 204	Manufacture of other transport equipment
31	Výroba nábytku	531 878 483	555 900 608	551 009 828	Manufacture of furniture
32	Iná výroba	222 854 221	222 719 900	201 045 191	Other manufacturing
33	Oprava a inštalácia strojov	703 582 488	794 915 275	711 102 163	Repair and installation of machinery
35	Dodávka elektriny, plynu, pary	7 594 679 904	7 574 026 300	7 251 531 645	Electricity, gas, steam supply
36	Zber, úprava a dodávka vody	223 767 211	217 578 225	215 768 620	Water collection, treatment and supply
37	Čistenie a odvod odpadových vôd <sup>1)</sup>	15 314 818		15 921 095	Sewerage <sup>1)</sup>
38	Zber, spracúvanie a likv. odpadov	214 738 999	224 654 346	185 453 491	Waste collection, treatment and disposal activities
39	Ozdravovacie činnosti <sup>1)</sup>	2 075 804		2 485 596	Remediation activities <sup>1)</sup>

Kód	Kraj, okres	2014	2015	2016	Region, district
<b>1</b>	<b>Bratislavský</b>	<b>18 982 064 528</b>	<b>19 341 358 607</b>	<b>18 826 542 206</b>	<b>Bratislavský</b>
101	Bratislava I	1 846 808 755	1 750 233 312	1 584 395 596	Bratislava I
102	Bratislava II	8 292 700 168	7 312 902 164	6 723 100 401	Bratislava II
103	Bratislava III	577 336 516	573 539 099	578 630 966	Bratislava III
104	Bratislava IV	6 425 556 170	7 420 419 158	7 868 324 839	Bratislava IV
105	Bratislava V	164 248 462	149 437 915	168 210 826	Bratislava V
106	Malacky	1 427 572 433	1 816 647 037	1 579 627 627	Malacky
107	Pezinok	150 846 438	198 224 049	198 473 780	Pezinok
108	Senec	96 995 586	119 955 873	125 778 171	Senec
<b>2</b>	<b>Trnavský</b>	<b>9 180 042 064</b>	<b>9 484 880 418</b>	<b>9 623 708 912</b>	<b>Trnavský</b>
201	Dunajská Streda	273 033 980	398 059 420	471 203 686	Dunajská Streda
202	Galanta	3 329 142 461	3 007 503 400	3 098 940 887	Galanta
203	Hlohovec	680 505 240	655 042 753	608 233 887	Hlohovec
204	Piešťany	299 876 946	294 038 365	322 931 365	Piešťany
205	Senica	388 988 693	439 661 754	446 333 812	Senica
206	Skalica	866 314 130	896 498 869	853 127 506	Skalica
207	Trnava	3 342 180 614	3 794 075 857	3 822 937 769	Trnava
<b>3</b>	<b>Trenčiansky</b>	<b>5 582 132 358</b>	<b>5 904 636 199</b>	<b>6 181 580 526</b>	<b>Trenčiansky</b>
301	Bánovce nad Bebravou	337 403 657	372 774 582	407 188 306	Bánovce nad Bebravou
302	Ilava	671 094 843	753 120 499	733 985 849	Ilava
303	Myjava	137 706 006	149 617 647	141 464 237	Myjava
304	Nové Mesto nad Váhom	1 304 870 613	1 337 651 182	1 406 175 601	Nové Mesto nad Váhom
305	Partizánske	173 738 085	189 658 757	203 015 999	Partizánske
306	Považská Bystrica	576 970 600	598 201 412	617 917 088	Považská Bystrica
307	Prievidza	677 446 735	752 444 122	825 348 532	Prievidza
308	Púchov	1 264 504 517	1 305 620 898	1 392 918 949	Púchov
309	Trenčín	438 397 302	445 547 100	453 565 965	Trenčín

<sup>1)</sup> údaje nie sú uvedené z dôvodu ochrany dôverných dát  
data is not available due to confidential data protection

## MEDZISPOTREBA

## INTERMEDIATE CONSUMPTION

## III.4-5. Medzispotreba

## Intermediate consumption

dokončenie  
v EURend of table  
EUR

Kód	Kraj, okres	2014	2015	2016	Region, district
<b>4</b>	<b>Nitriansky</b>	<b>4 322 104 857</b>	<b>4 588 519 182</b>	<b>4 575 309 441</b>	<b>Nitriansky</b>
401	Komárno	559 453 140	566 765 115	570 298 844	Komárno
402	Levice	439 978 631	469 341 033	435 899 417	Levice
403	Nitra	1 971 011 458	2 075 637 214	1 969 728 797	Nitra
404	Nové Zámky	307 263 152	310 356 176	358 752 070	Nové Zámky
405	Šaľa	439 992 442	461 187 067	445 911 479	Šaľa
406	Topoľčany	362 908 632	446 892 318	536 949 936	Topoľčany
407	Zlaté Moravce	241 497 402	258 340 259	257 768 898	Zlaté Moravce
<b>5</b>	<b>Žilinský</b>	<b>9 587 081 725</b>	<b>10 702 006 526</b>	<b>11 535 421 924</b>	<b>Žilinský</b>
501	Bytča	120 574 881	147 961 392	223 541 931	Bytča
502	Čadca	112 008 352	127 489 326	131 943 356	Čadca
503	Dolný Kubín	303 977 609	326 498 274	342 872 242	Dolný Kubín
504	Kysucké Nové Mesto	464 308 514	527 563 668	513 247 834	Kysucké Nové Mesto
505	Liptovský Mikuláš	420 534 046	385 250 076	368 943 256	Liptovský Mikuláš
506	Martin	576 616 948	623 363 621	568 966 460	Martin
507	Námestovo	181 082 011	426 230 765	436 147 398	Námestovo
508	Ružomberok	391 871 171	387 315 787	376 219 780	Ružomberok
509	Turčianske Teplice	27 290 047	26 751 878	38 180 216	Turčianske Teplice
510	Tvrdošín	176 861 695	195 282 422	220 285 279	Tvrdošín
511	Žilina	6 811 956 451	7 528 299 317	8 315 074 172	Žilina
<b>6</b>	<b>Banskobystrický</b>	<b>2 556 827 023</b>	<b>2 521 204 444</b>	<b>2 347 365 784</b>	<b>Banskobystrický</b>
601	Banská Bystrica	385 743 853	430 598 585	425 689 083	Banská Bystrica
602	Banská Štiavnica	14 737 173	9 452 661	10 648 978	Banská Štiavnica
603	Brezno	260 677 001	242 068 269	208 394 064	Brezno
604	Detva	89 230 775	91 194 963	90 455 466	Detva
605	Krupina	41 177 255	41 083 835	44 260 019	Krupina
606	Lučenec	405 192 627	276 374 291	227 152 378	Lučenec
607	Poltár	9 050 037	7 973 878	7 739 092	Poltár
608	Revúca	92 311 075	87 914 960	83 701 225	Revúca
609	Rimavská Sobota	74 623 736	75 760 400	80 159 592	Rimavská Sobota
610	Veľký Krtíš	95 339 218	67 504 426	68 435 138	Veľký Krtíš
611	Zvolen	439 491 029	453 488 857	434 783 304	Zvolen
612	Žarnovica	127 068 359	143 245 271	136 769 271	Žarnovica
613	Žiar nad Hronom	522 184 885	594 544 048	529 178 174	Žiar nad Hronom
<b>7</b>	<b>Prešovský</b>	<b>2 431 640 702</b>	<b>2 479 841 166</b>	<b>2 557 700 477</b>	<b>Prešovský</b>
701	Bardejov	64 402 149	68 375 961	73 221 460	Bardejov
702	Humenné	269 956 479	281 189 398	299 722 137	Humenné
703	Kežmarok	175 273 922	204 750 309	214 571 331	Kežmarok
704	Levoča <sup>1)</sup>		1 595 247	1 775 208	Levoča <sup>1)</sup>
705	Medzilaborce <sup>1)</sup>		6 823 409	2 676 723	Medzilaborce <sup>1)</sup>
706	Poprad	996 764 893	930 815 975	911 771 787	Poprad
707	Prešov	545 388 809	604 546 827	654 613 783	Prešov
708	Sabinov	77 395 026	65 916 294	77 661 370	Sabinov
709	Snina	45 935 302	48 946 362	57 106 670	Snina
710	Stará Ľubovňa	66 287 145	68 823 535	62 122 585	Stará Ľubovňa
711	Stropkov	19 122 341	20 990 179	24 995 145	Stropkov
712	Svidník	11 652 942	9 496 480	14 076 985	Svidník
713	Vranov nad Topľou	154 275 461	167 571 190	163 385 293	Vranov nad Topľou
<b>8</b>	<b>Košický</b>	<b>5 140 785 253</b>	<b>5 195 725 057</b>	<b>5 084 738 815</b>	<b>Košický</b>
801	Gelnica	9 935 514	12 620 203	12 708 198	Gelnica
802	Košice I	889 959 123	1 036 193 913	956 589 400	Košice I
803	Košice II	1 923 466 214	1 771 969 064	1 670 803 941	Košice II
804	Košice III <sup>1)</sup>				Košice III <sup>1)</sup>
805	Košice IV	475 227 098	450 678 415	444 146 627	Košice IV
806	Košice - okolie	581 156 704	724 198 026	841 553 175	Košice - okolie
807	Michalovce	615 518 316	507 024 882	468 513 367	Michalovce
808	Rožňava	241 570 695	319 811 750	301 835 803	Rožňava
809	Sobrance <sup>1)</sup>				Sobrance <sup>1)</sup>
810	Spišská Nová Ves	353 862 520	324 408 592	315 587 049	Spišská Nová Ves
811	Trebišov	43 463 026	40 965 497	64 380 093	Trebišov

<sup>1)</sup> údaje nie sú uvedené z dôvodu ochrany dôverných dát  
data is not available due to confidential data protection

## III.5-1. Zásoby vlastnej výroby k 1.1.

Stocks of work-in-progress as of Jan. 1

v EUR				EUR	
Kód	Štatistická klasifikácia ekonomických činností, Rev. 2 (SK NACE Rev. 2)	2014	2015	2016	Statistical Classification of Economic Activities, Rev. 2 (NACE Rev. 2)
	<b>Priemysel spolu</b>	<b>2 600 351 972</b>	<b>2 543 197 239</b>	<b>2 437 812 830</b>	<b>Industry in total</b>
05	Ťažba uhlia a lignitu <sup>*)</sup>				Mining of coal and lignite <sup>*)</sup>
07	Dobývanie kovových rúd <sup>*)</sup>				Mining of metal ores <sup>*)</sup>
08	Iná ťažba a dobývanie	19 667 663	18 566 514	17 067 682	Other mining and quarrying
09	Pomocné činnosti pri ťažbe	644 534	520 679	1 164 039	Mining support service activities
10	Výroba potravín	147 460 147	139 034 259	133 983 632	Manufacture of food products
11	Výroba nápojov <sup>*)</sup>			55 735 284	Manufacture of beverages <sup>*)</sup>
12	Výroba tabakových výrobkov <sup>*)</sup>			-	Manufacture of tobacco products <sup>*)</sup>
13	Výroba textilu	16 477 641	19 283 769	19 141 250	Manufacture of textiles
14	Výroba odevov	17 612 856	18 326 440	17 464 898	Manufacture of wearing apparel
15	Výroba kože a kožených výrobkov	52 839 376	52 119 957	51 842 736	Manufacture of leather and related products
16	Spracovanie dreva	33 973 997	41 105 536	39 525 243	Manufacture of wood
17	Výroba papiera a papier. výrobkov	52 419 404	54 115 550	49 291 544	Manufacture of paper and paper products
18	Tlač, reprodukcia záznam. médií	6 798 818	6 919 680	7 301 379	Printing and reproduction of recorded media
19	Výroba koksu, ropných produktov	173 472 182	156 205 116	138 637 820	Manufacture of coke and refined petroleum products
20	Výroba chemikálií	88 545 328	84 888 533	81 590 776	Manufacture of chemicals
21	Výroba zákl. farmaceut. výrobkov	25 894 895	29 370 117	23 283 426	Manufacture of basic pharmaceutical products
22	Výroba výrobkov z gumy	150 330 147	160 594 135	157 125 403	Manufacture of rubber products
23	Výroba ostatných nekov. výrobkov	101 452 317	94 626 956	97 484 905	Manufacture of other non-metallic mineral products
24	Výroba a spracovanie kovov	331 737 609	339 025 352	281 888 531	Manufacture of basic metals
25	Výroba kovových konštrukcií	151 079 865	159 239 848	154 303 461	Manufacture of fabricated metal products
26	Výroba počítačových výrobkov	62 696 026	86 419 091	80 198 489	Manufacture of computer products
27	Výroba elektrických zariadení	106 465 978	108 963 214	121 772 285	Manufacture of electrical equipment
28	Výroba strojov a zariadení i.n.	224 433 957	240 195 827	263 344 319	Manufacture of machinery and equipment n.e.c.
29	Výroba motorových vozidiel	242 613 147	248 077 782	288 057 346	Manufacture of motor vehicles
30	Výroba ostat. doprav. prostriedkov	46 886 395	40 860 644	39 316 119	Manufacture of other transport equipment
31	Výroba nábytku	35 706 347	52 876 937	41 728 074	Manufacture of furniture
32	Iná výroba	18 988 062	17 276 329	16 010 209	Other manufacturing
33	Oprava a inštalácia strojov	18 499 226	23 263 992	24 096 489	Repair and installation of machinery
35	Dodávka elektriny, plynu, pary	400 900 331	279 183 788	227 828 933	Electricity, gas, steam supply
36	Zber, úprava a dodávka vody	964 265	501 560	652 238	Water collection, treatment and supply
37	Čistenie a odvod odpadových vôd <sup>*)</sup>	53 921		74 471	Sewerage <sup>*)</sup>
38	Zber, spracúvanie a likv. odpadov	5 896 430	6 485 099	6 470 298	Waste collection, treatment and disposal activities
39	Ozdravovacie činnosti <sup>*)</sup>	-		-	Remediation activities <sup>*)</sup>

Kód	Kraj, okres	2014	2015	2016	Region, district
<b>1</b>	<b>Bratislavský</b>	<b>716 261 968</b>	<b>605 032 381</b>	<b>548 653 945</b>	<b>Bratislavský</b>
101	Bratislava I	7 704 016	10 921 512	11 132 279	Bratislava I
102	Bratislava II	597 454 946	464 148 616	397 900 464	Bratislava II
103	Bratislava III	21 736 331	20 165 149	26 992 391	Bratislava III
104	Bratislava IV	41 155 967	40 232 940	44 196 899	Bratislava IV
105	Bratislava V	315 018	1 454 146	1 202 957	Bratislava V
106	Malacky	25 630 486	39 603 952	36 238 000	Malacky
107	Pezinok	17 761 062	22 679 318	25 336 995	Pezinok
108	Senec	4 504 142	5 826 748	5 653 960	Senec
<b>2</b>	<b>Trnavský</b>	<b>311 831 559</b>	<b>313 378 538</b>	<b>305 750 857</b>	<b>Trnavský</b>
201	Dunajská Streda	20 109 287	22 102 623	21 519 659	Dunajská Streda
202	Galanta	67 681 782	57 679 690	59 048 763	Galanta
203	Hlohovec	43 238 765	40 834 375	35 793 596	Hlohovec
204	Piešťany	12 404 210	13 201 542	11 093 919	Piešťany
205	Senica	15 587 587	17 760 920	23 648 964	Senica
206	Skalica	39 653 837	42 268 671	41 279 219	Skalica
207	Trnava	113 156 091	119 530 717	113 366 737	Trnava
<b>3</b>	<b>Trenčiansky</b>	<b>393 133 473</b>	<b>397 049 259</b>	<b>406 507 016</b>	<b>Trenčiansky</b>
301	Bánovce nad Bebravou	15 406 069	19 910 959	23 404 067	Bánovce nad Bebravou
302	Ilava	40 471 023	35 701 980	39 403 496	Ilava
303	Myjava	10 867 407	12 624 002	12 458 826	Myjava
304	Nové Mesto nad Váhom	93 432 432	90 715 148	100 604 112	Nové Mesto nad Váhom
305	Partizánske	15 594 238	13 898 881	15 852 921	Partizánske
306	Považská Bystrica	26 568 477	28 698 297	26 178 522	Považská Bystrica
307	Prievidza	36 982 032	46 483 337	40 745 011	Prievidza
308	Púchov	74 732 524	81 908 757	82 629 711	Púchov
309	Trenčín	79 079 271	67 107 898	65 230 350	Trenčín

<sup>\*)</sup> údaje nie sú uvedené z dôvodu ochrany dôverných dát  
data is not available due to confidential data protection



## ZÁSoby

## STOCKS

## III.5-1. Zásoby vlastnej výroby k 1.1.

Stocks of work-in-progress as of Jan. 1

dokončenie  
v EURend of table  
EUR

Kód	Kraj, okres	2014	2015	2016	Region, district
<b>4</b>	<b>Nitriansky</b>	<b>227 054 779</b>	<b>210 957 659</b>	<b>220 266 084</b>	<b>Nitriansky</b>
401	Komárno	53 051 111	48 804 788	46 806 948	Komárno
402	Levice	18 937 672	20 958 432	21 745 721	Levice
403	Nitra	57 087 529	53 467 798	53 470 012	Nitra
404	Nové Zámky	23 482 050	17 197 523	19 721 469	Nové Zámky
405	Šaľa	37 156 200	37 280 811	40 200 176	Šaľa
406	Topoľčany	21 653 513	19 476 243	18 015 885	Topoľčany
407	Zlaté Moravce	15 686 704	13 772 064	20 305 873	Zlaté Moravce
<b>5</b>	<b>Žilinský</b>	<b>253 550 597</b>	<b>271 151 657</b>	<b>286 341 070</b>	<b>Žilinský</b>
501	Bytča	3 967 936	5 454 848	2 487 652	Bytča
502	Čadca	7 384 973	8 610 449	8 287 478	Čadca
503	Dolný Kubín	26 224 031	27 123 502	30 816 951	Dolný Kubín
504	Kysucké Nové Mesto	31 642 817	32 021 175	41 478 347	Kysucké Nové Mesto
505	Liptovský Mikuláš	21 952 605	29 651 619	25 001 463	Liptovský Mikuláš
506	Martin	37 956 309	42 688 092	43 372 479	Martin
507	Námestovo	3 999 595	12 121 212	15 015 341	Námestovo
508	Ružomberok	21 126 669	21 296 221	17 210 045	Ružomberok
509	Turčianske Teplice	1 602 477	1 567 146	1 304 282	Turčianske Teplice
510	Tvrdošín	13 748 637	16 223 316	16 777 524	Tvrdošín
511	Žilina	83 944 548	74 394 077	84 589 508	Žilina
<b>6</b>	<b>Banskobystrický</b>	<b>191 418 566</b>	<b>226 640 099</b>	<b>214 395 608</b>	<b>Banskobystrický</b>
601	Banská Bystrica	28 379 129	32 805 120	35 098 668	Banská Bystrica
602	Banská Štiavnica	633 641	655 838	643 531	Banská Štiavnica
603	Brezno	32 660 619	36 626 258	28 380 340	Brezno
604	Detva	7 492 544	11 724 031	12 036 009	Detva
605	Krupina	6 668 534	6 137 325	7 275 607	Krupina
606	Lučenec	15 822 936	19 199 571	20 518 828	Lučenec
607	Poltár	3 570 589	3 653 027	3 545 619	Poltár
608	Revúca	14 389 987	18 919 833	19 306 539	Revúca
609	Rimavská Sobota	4 190 761	4 222 045	3 971 840	Rimavská Sobota
610	Veľký Krtíš	7 444 383	5 559 280	6 166 771	Veľký Krtíš
611	Zvolen	21 014 110	24 180 129	21 732 137	Zvolen
612	Žarnovica	9 770 437	10 723 051	10 783 259	Žarnovica
613	Žiar nad Hronom	39 380 896	52 234 591	44 936 460	Žiar nad Hronom
<b>7</b>	<b>Prešovský</b>	<b>169 725 193</b>	<b>168 808 174</b>	<b>166 263 868</b>	<b>Prešovský</b>
701	Bardejov	2 991 268	3 511 375	2 409 081	Bardejov
702	Humenné	19 786 957	22 156 868	21 444 015	Humenné
703	Kežmarok	9 252 696	10 970 483	11 291 396	Kežmarok
704	Levoča <sup>1)</sup>		11 360	23 390	Levoča <sup>1)</sup>
705	Medzilaborce <sup>1)</sup>		458 359	445 399	Medzilaborce <sup>1)</sup>
706	Poprad	75 527 987	67 478 834	69 002 438	Poprad
707	Prešov	32 632 713	30 667 132	31 711 682	Prešov
708	Sabinov	12 196 303	11 678 865	11 420 660	Sabinov
709	Snina	3 675 006	4 953 253	4 481 612	Snina
710	Stará Ľubovňa	2 988 523	4 030 939	3 535 333	Stará Ľubovňa
711	Stropkov	1 309 266	1 604 775	1 973 130	Stropkov
712	Svidník	2 685 512	3 214 268	1 927 866	Svidník
713	Vranov nad Topľou	6 177 410	8 071 663	6 597 866	Vranov nad Topľou
<b>8</b>	<b>Košický</b>	<b>337 375 837</b>	<b>350 179 472</b>	<b>289 634 382</b>	<b>Košický</b>
801	Gelnica	877 646	1 068 270	1 482 789	Gelnica
802	Košice I	7 231 372	8 296 290	4 313 737	Košice I
803	Košice II	218 441 696	224 581 204	176 599 045	Košice II
804	Košice III <sup>1)</sup>				Košice III <sup>1)</sup>
805	Košice IV	16 073 640	20 625 823	19 856 914	Košice IV
806	Košice - okolie	24 092 294	31 396 854	32 273 572	Košice - okolie
807	Michalovce	31 604 505	22 686 962	20 351 092	Michalovce
808	Rožňava	10 762 005	10 270 118	11 533 817	Rožňava
809	Sobrance <sup>1)</sup>				Sobrance <sup>1)</sup>
810	Spišská Nová Ves	23 413 177	25 669 773	19 150 617	Spišská Nová Ves
811	Trebišov	4 470 525	5 232 355	3 918 651	Trebišov

<sup>1)</sup> údaje nie sú uvedené z dôvodu ochrany dôverných dát  
data is not available due to confidential data protection

## III.5-2. Zásoby vlastnej výroby k 31.12.

Stocks of work-in-progress as of Dec. 31

v EUR

EUR

Kód	Štatistická klasifikácia ekonomických činností, Rev. 2 (SK NACE Rev. 2)	2014	2015	2016	Statistical Classification of Economic Activities, Rev. 2 (NACE Rev. 2)
	<b>Priemysel spolu</b>	<b>2 552 940 142</b>	<b>2 453 828 458</b>	<b>2 517 984 438</b>	<b>Industry in total</b>
05	Ťažba uhlia a lignitu <sup>*)</sup>				Mining of coal and lignite <sup>*)</sup>
07	Dobývanie kovových rúd <sup>*)</sup>				Mining of metal ores <sup>*)</sup>
08	Iná ťažba a dobývanie	18 496 302	17 040 913	21 114 527	Other mining and quarrying
09	Pomocné činnosti pri ťažbe	520 679	1 177 494	1 681 748	Mining support service activities
10	Výroba potravín	138 753 904	136 431 493	136 334 382	Manufacture of food products
11	Výroba nápojov <sup>*)</sup>			57 504 013	Manufacture of beverages <sup>*)</sup>
12	Výroba tabakových výrobkov <sup>*)</sup>			-	Manufacture of tobacco products <sup>*)</sup>
13	Výroba textilu	19 416 270	18 947 108	21 043 337	Manufacture of textiles
14	Výroba odevov	18 813 007	17 503 929	17 998 034	Manufacture of wearing apparel
15	Výroba kože a kožených výrobkov	52 222 971	50 628 720	53 469 839	Manufacture of leather and related products
16	Spracovanie dreva	42 267 295	40 329 882	43 289 934	Manufacture of wood
17	Výroba papiera a papier. výrobkov	53 112 611	49 088 031	56 779 371	Manufacture of paper and paper products
18	Tlač, reprodukcia záznam. médií	6 970 822	7 670 755	7 263 578	Printing and reproduction of recorded media
19	Výroba koksu, ropných produktov	156 360 330	138 615 434	163 424 452	Manufacture of coke and refined petroleum products
20	Výroba chemikálií	85 513 658	81 450 589	85 264 508	Manufacture of chemicals
21	Výroba zákl. farmaceut. výrobkov	28 972 270	25 381 052	27 014 351	Manufacture of basic pharmaceutical products
22	Výroba výrobkov z gumy	160 839 754	159 910 206	159 096 352	Manufacture of rubber products
23	Výroba ostatných nekov. výrobkov	97 059 640	90 961 652	101 214 198	Manufacture of other non-metallic mineral products
24	Výroba a spracovanie kovov	347 549 257	279 910 206	293 884 149	Manufacture of basic metals
25	Výroba kovových konštrukcií	165 689 371	151 053 170	185 041 584	Manufacture of fabricated metal products
26	Výroba počítačových výrobkov	73 810 729	82 702 927	88 941 764	Manufacture of computer products
27	Výroba elektrických zariadení	108 995 014	125 296 839	130 647 847	Manufacture of electrical equipment
28	Výroba strojov a zariadení i.n.	241 821 528	256 701 235	282 821 829	Manufacture of machinery and equipment n.e.c.
29	Výroba motorových vozidiel	248 948 320	301 502 568	311 736 516	Manufacture of motor vehicles
30	Výroba ostat. doprav. prostriedkov	40 681 826	40 123 827	53 884 033	Manufacture of other transport equipment
31	Výroba nábytku	52 103 238	44 093 693	37 199 101	Manufacture of furniture
32	Iná výroba	19 767 091	17 503 278	17 576 816	Other manufacturing
33	Oprava a inštalácia strojov	24 775 537	24 813 897	21 809 800	Repair and installation of machinery
35	Dodávka elektriny, plynu, pary	279 938 983	227 830 998	133 965 443	Electricity, gas, steam supply
36	Zber, úprava a dodávka vody	616 282	646 166	950 873	Water collection, treatment and supply
37	Čistenie a odvod odpadových vôd <sup>*)</sup>	78 198		82 241	Sewerage <sup>*)</sup>
38	Zber, spracúvanie a likv. odpadov	6 677 361	5 822 608	6 481 751	Waste collection, treatment and disposal activities
39	Ozdravovacie činnosti <sup>*)</sup>	-		-	Remediation activities <sup>*)</sup>

Kód	Kraj, okres	2014	2015	2016	Region, district
<b>1</b>	<b>Bratislavský</b>	<b>608 190 820</b>	<b>548 220 204</b>	<b>496 616 294</b>	<b>Bratislavský</b>
101	Bratislava I	8 676 840	12 029 175	16 277 706	Bratislava I
102	Bratislava II	465 956 999	393 525 397	330 433 423	Bratislava II
103	Bratislava III	20 286 051	25 108 454	31 588 418	Bratislava III
104	Bratislava IV	40 963 717	45 688 183	44 046 172	Bratislava IV
105	Bratislava V	451 995	1 790 963	970 053	Bratislava V
106	Malacky	47 345 017	39 690 809	40 936 626	Malacky
107	Pezinok	18 682 779	24 894 130	26 301 925	Pezinok
108	Senec	5 827 422	5 493 093	6 061 971	Senec
<b>2</b>	<b>Trnavský</b>	<b>309 293 031</b>	<b>306 583 310</b>	<b>333 153 916</b>	<b>Trnavský</b>
201	Dunajská Streda	21 041 858	19 450 872	23 578 806	Dunajská Streda
202	Galanta	62 091 161	61 634 024	68 069 519	Galanta
203	Hlohovec	40 256 847	35 898 759	41 306 221	Hlohovec
204	Piešťany	10 756 221	11 406 557	12 946 862	Piešťany
205	Senica	17 758 198	18 136 104	30 754 622	Senica
206	Skalica	42 197 086	40 844 880	39 625 541	Skalica
207	Trnava	115 191 660	119 212 114	116 872 345	Trnava
<b>3</b>	<b>Trenčiansky</b>	<b>396 767 675</b>	<b>404 457 925</b>	<b>411 453 858</b>	<b>Trenčiansky</b>
301	Bánovce nad Bebravou	19 582 713	23 425 082	25 380 812	Bánovce nad Bebravou
302	Ilava	37 524 615	42 969 720	40 922 981	Ilava
303	Myjava	12 229 950	13 192 845	12 198 632	Myjava
304	Nové Mesto nad Váhom	90 036 665	95 507 581	96 116 924	Nové Mesto nad Váhom
305	Partizánske	13 616 394	14 787 840	15 525 303	Partizánske
306	Považská Bystrica	28 516 281	28 292 034	26 495 697	Považská Bystrica
307	Prievidza	45 314 032	40 451 387	42 082 540	Prievidza
308	Púchov	82 407 792	80 675 239	85 364 532	Púchov
309	Trenčín	67 539 233	65 156 197	67 366 437	Trenčín

<sup>\*)</sup> údaje nie sú uvedené z dôvodu ochrany dôverných dát  
data is not available due to confidential data protection

## ZÁSoby

## STOCKS

## III.5-2. Zásoby vlastnej výroby k 31.12.

Stocks of work-in-progress as of Dec. 31

dokončenie  
v EURend of table  
EUR

Kód	Kraj, okres	2014	2015	2016	Region, district
<b>4</b>	<b>Nitriansky</b>	<b>219 032 521</b>	<b>219 069 853</b>	<b>228 328 465</b>	<b>Nitriansky</b>
401	Komárno	49 722 239	46 521 485	49 225 646	Komárno
402	Levice	21 342 272	22 166 519	23 502 645	Levice
403	Nitra	52 801 821	54 717 039	53 387 123	Nitra
404	Nové Zámky	17 702 160	18 641 671	21 179 184	Nové Zámky
405	Šaľa	37 293 121	37 868 337	39 523 658	Šaľa
406	Topoľčany	21 498 773	19 057 057	22 057 133	Topoľčany
407	Zlaté Moravce	18 672 135	20 097 745	19 453 076	Zlaté Moravce
<b>5</b>	<b>Žilinský</b>	<b>270 872 943</b>	<b>294 457 449</b>	<b>315 841 080</b>	<b>Žilinský</b>
501	Bytča	5 250 885	4 637 182	9 095 134	Bytča
502	Čadca	8 612 567	7 624 706	8 433 011	Čadca
503	Dolný Kubín	27 258 824	30 619 574	32 438 288	Dolný Kubín
504	Kysucké Nové Mesto	32 024 407	42 841 368	50 499 474	Kysucké Nové Mesto
505	Liptovský Mikuláš	30 434 606	26 920 905	21 790 802	Liptovský Mikuláš
506	Martin	42 301 952	42 036 953	46 832 981	Martin
507	Námestovo	12 384 603	17 404 508	11 286 212	Námestovo
508	Ružomberok	21 291 359	17 149 982	18 477 656	Ružomberok
509	Turčianske Teplice	1 516 901	1 251 724	1 508 559	Turčianske Teplice
510	Tvrdošín	15 824 837	16 909 521	17 668 276	Tvrdošín
511	Žilina	73 972 002	87 061 026	97 810 687	Žilina
<b>6</b>	<b>Banskobystrický</b>	<b>218 855 862</b>	<b>212 791 348</b>	<b>224 447 932</b>	<b>Banskobystrický</b>
601	Banská Bystrica	28 450 285	34 580 703	43 105 349	Banská Bystrica
602	Banská Štiavnica	783 272	641 537	550 806	Banská Štiavnica
603	Brezno	35 927 086	27 852 527	28 557 306	Brezno
604	Detva	11 969 317	11 041 210	11 489 578	Detva
605	Krupina	6 003 652	6 963 911	8 347 350	Krupina
606	Lučenec	12 716 776	21 669 596	23 322 838	Lučenec
607	Poltár	3 656 878	3 545 619	3 293 749	Poltár
608	Revúca	18 912 511	19 161 524	17 429 667	Revúca
609	Rimavská Sobota	4 061 025	4 056 602	3 055 538	Rimavská Sobota
610	Veľký Krtíš	9 435 315	6 024 943	5 524 842	Veľký Krtíš
611	Zvolen	23 293 817	22 524 854	21 014 684	Zvolen
612	Žarnovica	11 417 518	9 355 343	11 024 572	Žarnovica
613	Žiar nad Hronom	52 228 410	45 372 979	47 731 653	Žiar nad Hronom
<b>7</b>	<b>Prešovský</b>	<b>175 382 468</b>	<b>174 409 319</b>	<b>191 392 368</b>	<b>Prešovský</b>
701	Bardejov	3 130 022	3 702 085	3 856 017	Bardejov
702	Humenné	21 876 888	21 595 273	30 517 460	Humenné
703	Kežmarok	11 198 233	12 010 015	10 494 211	Kežmarok
704	Levoča <sup>1)</sup>		16 690	10 131	Levoča <sup>1)</sup>
705	Medzilaborce <sup>1)</sup>		445 399	394 435	Medzilaborce <sup>1)</sup>
706	Poprad	72 974 695	66 265 028	80 321 803	Poprad
707	Prešov	33 062 218	38 173 978	38 097 488	Prešov
708	Sabinov	12 570 525	13 060 735	7 227 402	Sabinov
709	Snina	3 807 483	4 095 227	1 959 675	Snina
710	Stará Ľubovňa	3 659 182	4 830 036	4 629 010	Stará Ľubovňa
711	Stropkov	1 539 229	1 970 526	1 914 250	Stropkov
712	Svidník	3 214 267	1 837 968	3 005 693	Svidník
713	Vranov nad Topľou	7 880 007	6 406 359	8 964 793	Vranov nad Topľou
<b>8</b>	<b>Košický</b>	<b>354 544 822</b>	<b>293 839 050</b>	<b>316 750 525</b>	<b>Košický</b>
801	Gelnica	1 477 680	583 783	1 975 540	Gelnica
802	Košice I	7 571 905	6 642 526	4 955 138	Košice I
803	Košice II	223 779 827	176 622 997	189 906 181	Košice II
804	Košice III <sup>1)</sup>				Košice III <sup>1)</sup>
805	Košice IV	19 850 713	19 862 698	21 222 276	Košice IV
806	Košice - okolie	31 175 748	31 795 261	39 078 848	Košice - okolie
807	Michalovce	28 602 631	22 996 860	17 632 296	Michalovce
808	Rožňava	10 077 837	11 548 298	15 839 101	Rožňava
809	Sobrance <sup>1)</sup>				Sobrance <sup>1)</sup>
810	Spišská Nová Ves	25 826 426	18 839 040	22 499 530	Spišská Nová Ves
811	Trebišov	5 670 365	4 728 167	3 480 828	Trebišov

<sup>1)</sup> údaje nie sú uvedené z dôvodu ochrany dôverných dát  
data is not available due to confidential data protection

## III.5-3. Zásoby materiálu k 1.1.

Stocks of material as of Jan.1

v EUR

EUR

Kód	Štatistická klasifikácia ekonomických činností, Rev. 2 (SK NACE Rev. 2)	2014	2015	2016	Statistical Classification of Economic Activities, Rev. 2 (NACE Rev. 2)
	<b>Priemysel spolu</b>	<b>3 524 202 038</b>	<b>3 676 212 548</b>	<b>3 994 100 867</b>	<b>Industry in total</b>
05	Ťažba uhlia a lignitu <sup>*)</sup>				Mining of coal and lignite <sup>*)</sup>
07	Dobývanie kovových rúd <sup>*)</sup>				Mining of metal ores <sup>*)</sup>
08	Iná ťažba a dobývanie	3 724 233	3 753 996	3 938 419	Other mining and quarrying
09	Pomocné činnosti pri ťažbe	6 216 954	6 505 547	9 809 990	Mining support service activities
10	Výroba potravín	117 984 519	131 829 943	132 710 399	Manufacture of food products
11	Výroba nápojov <sup>*)</sup>			45 813 159	Manufacture of beverages <sup>*)</sup>
12	Výroba tabakových výrobkov <sup>*)</sup>			-	Manufacture of tobacco products <sup>*)</sup>
13	Výroba textilu	21 526 306	25 179 865	30 135 139	Manufacture of textiles
14	Výroba odevov	17 613 316	18 435 583	20 586 024	Manufacture of wearing apparel
15	Výroba kože a kožených výrobkov	52 991 504	56 356 435	55 842 710	Manufacture of leather and related products
16	Spracovanie dreva	30 891 869	27 597 117	33 536 328	Manufacture of wood
17	Výroba papiera a papier. výrobkov	65 450 246	69 632 994	70 296 141	Manufacture of paper and paper products
18	Tlač, reprodukcia záznam. médií	14 866 598	12 281 079	12 504 198	Printing and reproduction of recorded media
19	Výroba koksu, ropných produktov	71 177 994	84 250 096	66 868 134	Manufacture of coke and refined petroleum products
20	Výroba chemikálií	90 485 541	75 257 995	75 130 044	Manufacture of chemicals
21	Výroba zákl. farmaceut. výrobkov	19 061 579	22 246 174	25 165 559	Manufacture of basic pharmaceutical products
22	Výroba výrobkov z gumy	144 129 494	169 040 683	181 867 797	Manufacture of rubber products
23	Výroba ostatných nekov. výrobkov	84 299 992	84 111 513	88 660 492	Manufacture of other non-metallic mineral products
24	Výroba a spracovanie kovov	301 873 160	302 525 694	280 927 497	Manufacture of basic metals
25	Výroba kovových konštrukcií	224 337 214	225 164 653	240 967 602	Manufacture of fabricated metal products
26	Výroba počítačových výrobkov	424 230 266	422 717 155	575 614 569	Manufacture of computer products
27	Výroba elektrických zariadení	190 437 746	195 480 033	216 321 030	Manufacture of electrical equipment
28	Výroba strojov a zariadení i.n.	253 956 553	272 858 315	300 334 183	Manufacture of machinery and equipment n.e.c.
29	Výroba motorových vozidiel	706 534 689	746 079 115	834 939 354	Manufacture of motor vehicles
30	Výroba ostat. doprav. prostriedkov	24 381 728	24 297 546	24 007 532	Manufacture of other transport equipment
31	Výroba nábytku	53 898 453	56 816 609	54 842 971	Manufacture of furniture
32	Iná výroba	34 242 434	39 183 048	34 665 960	Other manufacturing
33	Oprava a inštalácia strojov	43 106 088	44 443 146	44 164 630	Repair and installation of machinery
35	Dodávka elektriny, plynu, pary	452 525 145	491 970 676	516 986 650	Electricity, gas, steam supply
36	Zber, úprava a dodávka vody	8 380 756	8 919 990	9 268 664	Water collection, treatment and supply
37	Čistenie a odvod odpadových vôd <sup>*)</sup>	327 134		343 375	Sewerage <sup>*)</sup>
38	Zber, spracúvanie a likv. odpadov	9 491 771	8 580 421	7 236 555	Waste collection, treatment and disposal activities
39	Ozdravovacie činnosti <sup>*)</sup>	47 807		22 426	Remediation activities <sup>*)</sup>

Kód	Kraj, okres	2014	2015	2016	Region, district
<b>1</b>	<b>Bratislavský</b>	<b>798 210 808</b>	<b>848 338 182</b>	<b>889 868 404</b>	<b>Bratislavský</b>
101	Bratislava I	25 396 545	31 024 065	23 667 413	Bratislava I
102	Bratislava II	529 904 287	580 002 431	593 010 436	Bratislava II
103	Bratislava III	26 761 617	27 590 277	30 924 601	Bratislava III
104	Bratislava IV	115 739 509	111 589 192	125 598 013	Bratislava IV
105	Bratislava V	5 169 397	6 444 008	5 467 473	Bratislava V
106	Malacky	67 552 082	61 980 542	75 003 536	Malacky
107	Pezinok	20 611 884	22 027 995	26 642 475	Pezinok
108	Senec	7 075 487	7 679 672	9 554 457	Senec
<b>2</b>	<b>Trnavský</b>	<b>524 320 280</b>	<b>514 843 328</b>	<b>696 473 857</b>	<b>Trnavský</b>
201	Dunajská Streda	28 564 267	32 354 663	43 339 218	Dunajská Streda
202	Galanta	229 419 266	227 199 909	364 718 165	Galanta
203	Hlohovec	46 495 565	41 767 891	52 827 710	Hlohovec
204	Piešťany	25 977 882	27 838 945	30 603 636	Piešťany
205	Senica	36 030 687	31 038 165	35 782 263	Senica
206	Skalica	47 505 095	45 599 828	44 994 828	Skalica
207	Trnava	110 327 518	109 043 927	124 208 037	Trnava
<b>3</b>	<b>Trenčiansky</b>	<b>454 182 576</b>	<b>463 208 875</b>	<b>530 953 727</b>	<b>Trenčiansky</b>
301	Bánovce nad Bebravou	26 050 751	28 477 354	33 580 668	Bánovce nad Bebravou
302	Ilava	74 406 357	63 410 843	78 761 711	Ilava
303	Myjava	11 457 623	11 443 204	10 464 966	Myjava
304	Nové Mesto nad Váhom	132 193 034	124 189 660	162 100 778	Nové Mesto nad Váhom
305	Partizánske	16 654 645	18 485 451	20 727 186	Partizánske
306	Považská Bystrica	36 955 169	41 201 856	42 220 046	Považská Bystrica
307	Prievidza	49 681 986	55 845 591	55 523 906	Prievidza
308	Púchov	59 435 055	71 930 719	77 456 064	Púchov
309	Trenčín	47 347 956	48 224 197	50 118 402	Trenčín

<sup>\*)</sup> údaje nie sú uvedené z dôvodu ochrany dôverných dát  
data is not available due to confidential data protection

## ZÁSoby

## STOCKS

## III.5-3. Zásoby materiálu k 1.1.

Stocks of material as of Jan.1

dokončenie  
v EURend of table  
EUR

Kód	Kraj, okres	2014	2015	2016	Region, district
<b>4</b>	<b>Nitriansky</b>	<b>364 732 305</b>	<b>403 718 682</b>	<b>394 857 034</b>	<b>Nitriansky</b>
401	Komárno	59 625 296	76 355 401	74 142 915	Komárno
402	Levice	38 675 421	43 599 170	49 209 003	Levice
403	Nitra	156 322 681	169 773 033	154 416 647	Nitra
404	Nové Zámky	24 187 671	27 951 039	30 606 235	Nové Zámky
405	Šaľa	29 141 848	28 728 182	27 255 168	Šaľa
406	Topoľčany	32 750 430	32 514 339	34 916 003	Topoľčany
407	Zlaté Moravce	24 028 958	24 797 518	24 311 063	Zlaté Moravce
<b>5</b>	<b>Žilinský</b>	<b>597 911 196</b>	<b>652 849 326</b>	<b>701 047 671</b>	<b>Žilinský</b>
501	Bytča	7 362 951	11 619 224	13 009 786	Bytča
502	Čadca	9 921 814	11 844 110	12 250 376	Čadca
503	Dolný Kubín	30 561 869	34 854 650	41 027 894	Dolný Kubín
504	Kysucké Nové Mesto	21 767 025	24 921 851	28 134 932	Kysucké Nové Mesto
505	Liptovský Mikuláš	34 670 534	28 221 502	25 088 290	Liptovský Mikuláš
506	Martin	51 489 505	53 889 662	50 088 203	Martin
507	Námestovo	5 799 129	19 106 208	25 035 299	Námestovo
508	Ružomberok	32 542 031	35 920 605	37 662 062	Ružomberok
509	Turčianske Teplice	3 291 223	2 700 314	3 399 184	Turčianske Teplice
510	Tvrdošín	23 554 761	24 980 967	26 356 772	Tvrdošín
511	Žilina	376 950 354	404 790 233	438 994 873	Žilina
<b>6</b>	<b>Banskobystrický</b>	<b>201 829 454</b>	<b>203 985 849</b>	<b>197 495 099</b>	<b>Banskobystrický</b>
601	Banská Bystrica	31 858 247	36 860 556	41 045 375	Banská Bystrica
602	Banská Štiavnica	1 134 950	988 297	940 172	Banská Štiavnica
603	Brezno	31 430 054	28 453 282	25 445 864	Brezno
604	Detva	7 054 348	6 254 163	5 034 073	Detva
605	Krupina	5 135 506	5 633 029	5 782 406	Krupina
606	Lučenec	28 967 925	19 423 804	17 186 671	Lučenec
607	Poltár	1 434 036	1 610 690	1 612 590	Poltár
608	Revúca	8 665 518	7 652 898	8 403 642	Revúca
609	Rimavská Sobota	4 316 492	3 307 363	3 893 923	Rimavská Sobota
610	Veľký Krtíš	9 146 026	11 225 682	10 499 456	Veľký Krtíš
611	Zvolen	22 226 109	24 867 084	23 715 180	Zvolen
612	Žarnovica	11 002 978	16 783 992	12 123 512	Žarnovica
613	Žiar nad Hronom	39 457 265	40 925 009	41 812 235	Žiar nad Hronom
<b>7</b>	<b>Prešovský</b>	<b>223 662 207</b>	<b>226 365 675</b>	<b>230 889 490</b>	<b>Prešovský</b>
701	Bardejov	5 959 718	5 601 443	6 171 125	Bardejov
702	Humenné	25 489 023	25 656 206	27 463 902	Humenné
703	Kežmarok	15 214 615	17 381 854	17 643 322	Kežmarok
704	Levoča <sup>1)</sup>		297 111	313 314	Levoča <sup>1)</sup>
705	Medzilaborce <sup>1)</sup>		536 543	406 004	Medzilaborce <sup>1)</sup>
706	Poprad	70 757 794	66 225 968	71 935 387	Poprad
707	Prešov	63 743 296	66 343 487	63 861 349	Prešov
708	Sabinov	9 746 492	10 164 423	9 616 325	Sabinov
709	Snina	6 727 766	7 615 918	9 641 591	Snina
710	Stará Ľubovňa	6 617 482	6 131 219	7 166 732	Stará Ľubovňa
711	Stropkov	2 214 332	1 858 292	2 447 543	Stropkov
712	Svidník	1 591 356	1 841 861	1 465 735	Svidník
713	Vranov nad Topľou	14 926 703	16 711 350	12 757 161	Vranov nad Topľou
<b>8</b>	<b>Košický</b>	<b>359 353 212</b>	<b>362 902 631</b>	<b>352 515 585</b>	<b>Košický</b>
801	Gelnica	2 131 159	2 328 774	1 759 983	Gelnica
802	Košice I	7 548 993	10 284 245	11 327 829	Košice I
803	Košice II	186 844 295	193 790 579	176 140 752	Košice II
804	Košice III <sup>1)</sup>				Košice III <sup>1)</sup>
805	Košice IV	38 879 314	36 446 868	36 333 965	Košice IV
806	Košice - okolie	31 647 302	33 789 837	37 485 834	Košice - okolie
807	Michalovce	43 169 727	39 280 276	39 775 766	Michalovce
808	Rožňava	14 761 513	13 781 757	15 830 150	Rožňava
809	Sobrance <sup>1)</sup>				Sobrance <sup>1)</sup>
810	Spišská Nová Ves	30 056 059	28 511 020	29 059 148	Spišská Nová Ves
811	Trebišov	3 897 310	4 023 437	4 524 852	Trebišov

<sup>1)</sup> údaje nie sú uvedené z dôvodu ochrany dôverných dát  
data is not available due to confidential data protection

## III.5-4. Zásoby materiálu k 31.12.

Stocks of material as of Dec.31

v EUR

EUR

Kód	Štatistická klasifikácia ekonomických činností, Rev. 2 (SK NACE Rev. 2)	2014	2015	2016	Statistical Classification of Economic Activities, Rev. 2 (NACE Rev. 2)
	<b>Priemysel spolu</b>	<b>3 712 934 214</b>	<b>4 010 345 212</b>	<b>4 088 738 925</b>	<b>Industry in total</b>
05	Ťažba uhlia a lignitu <sup>1)</sup>				Mining of coal and lignite <sup>1)</sup>
07	Dobývanie kovových rúd <sup>1)</sup>				Mining of metal ores <sup>1)</sup>
08	Iná ťažba a dobývanie	3 677 843	3 968 550	3 626 720	Other mining and quarrying
09	Pomocné činnosti pri ťažbe	6 512 447	9 810 723	5 610 528	Mining support service activities
10	Výroba potravín	134 016 299	139 641 773	130 267 544	Manufacture of food products
11	Výroba nápojov <sup>1)</sup>			48 233 381	Manufacture of beverages <sup>1)</sup>
12	Výroba tabakových výrobkov <sup>1)</sup>			-	Manufacture of tobacco products <sup>1)</sup>
13	Výroba textilu	24 816 907	28 983 945	30 418 406	Manufacture of textiles
14	Výroba odevov	18 083 513	20 480 941	22 262 812	Manufacture of wearing apparel
15	Výroba kože a kožených výrobkov	56 983 910	56 233 128	55 661 240	Manufacture of leather and related products
16	Spracovanie dreva	29 817 283	31 580 767	32 984 231	Manufacture of wood
17	Výroba papiera a papier. výrobkov	69 756 483	71 453 623	65 011 133	Manufacture of paper and paper products
18	Tlač, reprodukcia záznam. médií	12 691 378	12 797 455	13 072 733	Printing and reproduction of recorded media
19	Výroba koksu, ropných produktov	84 420 880	66 965 327	87 005 033	Manufacture of coke and refined petroleum products
20	Výroba chemikálií	78 818 064	72 850 408	79 034 712	Manufacture of chemicals
21	Výroba zákl. farmaceut. výrobkov	21 643 463	25 235 624	25 303 417	Manufacture of basic pharmaceutical products
22	Výroba výrobkov z gumy	164 631 064	183 006 192	190 861 310	Manufacture of rubber products
23	Výroba ostatných nekov. výrobkov	85 256 417	87 639 773	92 072 664	Manufacture of other non-metallic mineral products
24	Výroba a spracovanie kovov	311 741 683	282 805 389	283 542 081	Manufacture of basic metals
25	Výroba kovových konštrukcií	230 450 526	237 361 578	279 324 131	Manufacture of fabricated metal products
26	Výroba počítačových výrobkov	436 602 459	577 309 704	509 000 840	Manufacture of computer products
27	Výroba elektrických zariadení	198 239 835	221 518 538	227 719 845	Manufacture of electrical equipment
28	Výroba strojov a zariadení i.n.	278 481 155	298 239 244	316 029 681	Manufacture of machinery and equipment n.e.c.
29	Výroba motorových vozidiel	739 631 458	835 486 689	886 682 534	Manufacture of motor vehicles
30	Výroba ostat. doprav. prostriedkov	23 688 222	21 820 531	23 056 215	Manufacture of other transport equipment
31	Výroba nábytku	56 442 119	57 383 381	64 008 395	Manufacture of furniture
32	Iná výroba	38 577 346	37 438 078	32 014 105	Other manufacturing
33	Oprava a inštalácia strojov	46 212 689	46 303 609	47 751 044	Repair and installation of machinery
35	Dodávka elektriny, plynu, pary	492 841 880	517 014 048	518 054 499	Electricity, gas, steam supply
36	Zber, úprava a dodávka vody	9 057 390	9 243 558	10 097 346	Water collection, treatment and supply
37	Čistenie a odvod odpadových vôd <sup>1)</sup>	293 619		373 761	Sewerage <sup>1)</sup>
38	Zber, spracúvanie a likv. odpadov	9 034 988	7 941 865	8 249 551	Waste collection, treatment and disposal activities
39	Ozdravovacie činnosti <sup>1)</sup>	52 239		17 357	Remediation activities <sup>1)</sup>

Kód	Kraj, okres	2014	2015	2016	Region, district
<b>1</b>	<b>Bratislavský</b>	<b>866 212 136</b>	<b>895 876 490</b>	<b>939 130 606</b>	<b>Bratislavský</b>
101	Bratislava I	30 572 150	26 739 945	39 673 070	Bratislava I
102	Bratislava II	584 841 544	590 732 210	619 399 921	Bratislava II
103	Bratislava III	27 373 632	30 742 787	28 497 927	Bratislava III
104	Bratislava IV	111 719 549	129 697 033	128 752 581	Bratislava IV
105	Bratislava V	6 253 965	8 308 789	4 652 136	Bratislava V
106	Malacky	69 708 185	73 417 363	78 449 457	Malacky
107	Pezinok	28 144 799	27 426 954	28 888 949	Pezinok
108	Senec	7 598 312	8 811 409	10 816 565	Senec
<b>2</b>	<b>Trnavský</b>	<b>517 845 032</b>	<b>689 137 675</b>	<b>678 253 734</b>	<b>Trnavský</b>
201	Dunajská Streda	28 188 332	43 007 580	48 069 898	Dunajská Streda
202	Galanta	227 961 143	361 951 388	322 754 608	Galanta
203	Hlohovec	41 500 459	49 775 180	55 307 656	Hlohovec
204	Piešťany	27 279 245	30 907 496	35 041 618	Piešťany
205	Senica	31 020 040	34 028 207	45 948 438	Senica
206	Skalica	45 754 922	44 808 465	42 990 467	Skalica
207	Trnava	116 140 891	124 659 359	128 141 049	Trnava
<b>3</b>	<b>Trenčiansky</b>	<b>460 922 429</b>	<b>533 399 647</b>	<b>509 146 646</b>	<b>Trenčiansky</b>
301	Bánovce nad Bebravou	28 479 008	34 179 869	27 605 683	Bánovce nad Bebravou
302	Ilava	64 279 593	79 954 514	76 195 187	Ilava
303	Myjava	12 049 743	10 895 812	11 658 806	Myjava
304	Nové Mesto nad Váhom	121 047 832	163 397 016	144 290 690	Nové Mesto nad Váhom
305	Partizánske	17 233 849	20 796 924	20 199 623	Partizánske
306	Považská Bystrica	41 087 902	42 624 050	45 402 202	Považská Bystrica
307	Prievidza	55 087 212	55 422 954	55 736 651	Prievidza
308	Púchov	72 960 406	76 172 034	71 389 661	Púchov
309	Trenčín	48 696 884	49 956 474	56 668 143	Trenčín

<sup>1)</sup> údaje nie sú uvedené z dôvodu ochrany dôverných dát  
data is not available due to confidential data protection

## ZÁSoby

## STOCKS

III.5-4. Zásoby materiálu k 31.12.  
Stocks of material as of Dec.31dokončenie  
v EURend of table  
EUR

Kód	Kraj, okres	2014	2015	2016	Region, district
<b>4</b>	<b>Nitriansky</b>	<b>403 153 098</b>	<b>391 158 074</b>	<b>407 511 215</b>	<b>Nitriansky</b>
401	Komárno	76 039 284	73 577 979	71 144 562	Komárno
402	Levice	43 225 402	49 622 987	47 142 131	Levice
403	Nitra	170 142 087	157 201 739	156 108 633	Nitra
404	Nové Zámky	27 343 304	28 235 776	37 738 834	Nové Zámky
405	Šaľa	28 815 516	25 810 145	25 364 861	Šaľa
406	Topoľčany	32 789 986	32 099 323	44 039 868	Topoľčany
407	Zlaté Moravce	24 797 519	24 610 125	25 972 326	Zlaté Moravce
<b>5</b>	<b>Žilinský</b>	<b>655 794 241</b>	<b>714 699 784</b>	<b>720 475 229</b>	<b>Žilinský</b>
501	Bytča	11 619 221	12 582 379	18 987 864	Bytča
502	Čadca	11 821 273	12 470 258	13 069 260	Čadca
503	Dolný Kubín	35 709 081	41 239 624	40 186 612	Dolný Kubín
504	Kysucké Nové Mesto	24 713 112	31 638 148	33 282 120	Kysucké Nové Mesto
505	Liptovský Mikuláš	33 812 360	32 484 204	33 353 201	Liptovský Mikuláš
506	Martin	50 736 603	53 309 084	54 331 717	Martin
507	Námestovo	17 850 122	25 595 079	18 538 377	Námestovo
508	Ružomberok	35 920 606	36 967 996	34 387 124	Ružomberok
509	Turčianske Teplice	2 700 314	3 313 793	3 007 501	Turčianske Teplice
510	Tvrdošín	25 231 216	26 330 197	30 135 356	Tvrdošín
511	Žilina	405 680 333	438 769 022	441 196 097	Žilina
<b>6</b>	<b>Banskobystrický</b>	<b>209 516 917</b>	<b>196 429 149</b>	<b>213 331 549</b>	<b>Banskobystrický</b>
601	Banská Bystrica	35 162 670	38 815 532	45 199 954	Banská Bystrica
602	Banská Štiavnica	1 486 442	956 824	1 141 981	Banská Štiavnica
603	Brezno	28 457 790	26 111 749	27 810 465	Brezno
604	Detva	7 194 200	4 519 618	6 363 829	Detva
605	Krupina	5 506 181	5 647 388	6 170 663	Krupina
606	Lučenec	21 228 562	17 654 152	22 324 901	Lučenec
607	Poltár	1 635 827	1 592 341	1 677 534	Poltár
608	Revúca	7 675 898	8 433 461	9 062 288	Revúca
609	Rimavská Sobota	5 004 169	3 905 643	4 010 366	Rimavská Sobota
610	Veľký Krtíš	11 390 470	9 906 904	9 475 481	Veľký Krtíš
611	Zvolen	28 049 600	23 140 505	27 720 993	Zvolen
612	Žarnovica	15 790 643	13 583 041	13 058 136	Žarnovica
613	Žiar nad Hronom	40 934 465	42 161 991	39 314 958	Žiar nad Hronom
<b>7</b>	<b>Prešovský</b>	<b>227 804 506</b>	<b>234 081 655</b>	<b>262 632 518</b>	<b>Prešovský</b>
701	Bardejov	5 231 908	6 413 906	6 374 472	Bardejov
702	Humenné	25 690 968	27 399 583	33 728 955	Humenné
703	Kežmarok	17 056 777	16 919 329	17 045 039	Kežmarok
704	Levoča <sup>1)</sup>		296 143	259 559	Levoča <sup>1)</sup>
705	Medzilaborce <sup>1)</sup>		406 004	457 409	Medzilaborce <sup>1)</sup>
706	Poprad	68 145 709	70 825 799	70 382 368	Poprad
707	Prešov	67 071 381	71 253 503	80 508 772	Prešov
708	Sabinov	10 481 064	7 802 918	13 401 290	Sabinov
709	Snina	7 573 968	9 408 905	13 026 945	Snina
710	Stará Ľubovňa	6 119 127	7 129 828	7 204 331	Stará Ľubovňa
711	Stropkov	1 907 252	2 277 759	3 138 891	Stropkov
712	Svidník	1 829 608	1 356 085	1 565 232	Svidník
713	Vranov nad Topľou	15 863 089	12 591 893	15 539 255	Vranov nad Topľou
<b>8</b>	<b>Košický</b>	<b>371 685 855</b>	<b>355 562 738</b>	<b>358 257 428</b>	<b>Košický</b>
801	Gelnica	1 549 115	1 517 774	1 895 169	Gelnica
802	Košice I	9 580 823	12 826 741	12 838 026	Košice I
803	Košice II	193 802 396	177 372 935	174 367 847	Košice II
804	Košice III <sup>1)</sup>				Košice III <sup>1)</sup>
805	Košice IV	35 868 478	36 650 241	31 737 895	Košice IV
806	Košice - okolie	33 852 454	37 923 389	46 237 430	Košice - okolie
807	Michalovce	50 148 285	40 951 890	37 314 090	Michalovce
808	Rožňava	13 684 078	15 910 999	15 408 802	Rožňava
809	Sobrance <sup>1)</sup>				Sobrance <sup>1)</sup>
810	Spišská Nová Ves	28 715 914	28 289 115	32 965 738	Spišská Nová Ves
811	Trebišov	3 753 144	3 607 340	4 719 112	Trebišov

<sup>1)</sup> údaje nie sú uvedené z dôvodu ochrany dôverných dát  
data is not available due to confidential data protection

## III.5-5. Zásoby tovaru k 1.1.

Stocks of merchandise as of Jan. 1

v EUR

EUR

Kód	Štatistická klasifikácia ekonomických činností, Rev. 2 (SK NACE Rev. 2)	2014	2015	2016	Statistical Classification of Economic Activities, Rev. 2 (NACE Rev. 2)
	<b>Priemysel spolu</b>	<b>349 388 694</b>	<b>373 280 794</b>	<b>374 333 610</b>	<b>Industry in total</b>
05	Ťažba uhlia a lignitu <sup>*)</sup>				Mining of coal and lignite <sup>*)</sup>
07	Dobývanie kovových rúd <sup>*)</sup>				Mining of metal ores <sup>*)</sup>
08	Iná ťažba a dobývanie	1 349 241	1 198 542	1 289 980	Other mining and quarrying
09	Pomocné činnosti pri ťažbe	78 931	88 146	89 681	Mining support service activities
10	Výroba potravín	36 935 909	49 251 812	38 156 993	Manufacture of food products
11	Výroba nápojov <sup>*)</sup>			9 565 388	Manufacture of beverages <sup>*)</sup>
12	Výroba tabakových výrobkov <sup>*)</sup>			-	Manufacture of tobacco products <sup>*)</sup>
13	Výroba textilu	1 520 697	1 259 066	1 387 740	Manufacture of textiles
14	Výroba odevov	5 129 226	4 677 797	5 187 295	Manufacture of wearing apparel
15	Výroba kože a kožených výrobkov	2 554 441	3 220 809	2 391 212	Manufacture of leather and related products
16	Spracovanie dreva	1 683 993	1 698 055	3 168 973	Manufacture of wood
17	Výroba papiera a papier. výrobkov	4 822 329	4 090 580	4 427 478	Manufacture of paper and paper products
18	Tlač, reprodukcia záznam. médií	2 097 410	802 344	2 279 377	Printing and reproduction of recorded media
19	Výroba koksu, ropných produktov	16 016 822	3 362 802	4 713 726	Manufacture of coke and refined petroleum products
20	Výroba chemikálií	7 718 987	8 988 259	8 620 015	Manufacture of chemicals
21	Výroba zákl. farmaceut. výrobkov	2 681 257	2 631 846	2 114 876	Manufacture of basic pharmaceutical products
22	Výroba výrobkov z gummy	17 741 153	22 569 913	26 362 809	Manufacture of rubber products
23	Výroba ostatných nekov. výrobkov	10 213 265	12 177 648	12 798 028	Manufacture of other non-metallic mineral products
24	Výroba a spracovanie kovov	23 056 092	15 140 952	9 017 849	Manufacture of basic metals
25	Výroba kovových konštrukcií	22 489 530	21 804 297	25 418 007	Manufacture of fabricated metal products
26	Výroba počítačových výrobkov	10 202 191	12 161 481	15 530 887	Manufacture of computer products
27	Výroba elektrických zariadení	23 719 477	36 635 075	36 478 963	Manufacture of electrical equipment
28	Výroba strojov a zariadení i.n.	19 617 622	20 086 395	30 825 197	Manufacture of machinery and equipment n.e.c.
29	Výroba motorových vozidiel	94 977 362	117 783 789	100 159 199	Manufacture of motor vehicles
30	Výroba ostat. doprav. prostriedkov	580 034	665 116	2 498 871	Manufacture of other transport equipment
31	Výroba nábytku	5 031 158	5 172 418	6 106 287	Manufacture of furniture
32	Iná výroba	8 399 748	7 451 520	8 307 187	Other manufacturing
33	Oprava a inštalácia strojov	10 861 622	9 197 258	6 855 730	Repair and installation of machinery
35	Dodávka elektriny, plynu, pary	12 180 645	2 634 347	5 634 535	Electricity, gas, steam supply
36	Zber, úprava a dodávka vody	809 973	800 598	814 243	Water collection, treatment and supply
37	Čistenie a odvod odpadových vôd <sup>*)</sup>	244 567		-	Sewerage <sup>*)</sup>
38	Zber, spracúvanie a likv. odpadov	1 705 219	1 277 302	4 056 678	Waste collection, treatment and disposal activities
39	Ozdravovacie činnosti <sup>*)</sup>	14 839		12 264	Remediation activities <sup>*)</sup>

Kód	Kraj, okres	2014	2015	2016	Region, district
<b>1</b>	<b>Bratislavský</b>	<b>77 307 806</b>	<b>71 688 567</b>	<b>69 783 132</b>	<b>Bratislavský</b>
101	Bratislava I	17 856 878	3 903 150	4 777 774	Bratislava I
102	Bratislava II	21 247 042	9 546 095	13 278 041	Bratislava II
103	Bratislava III	6 936 447	9 341 459	12 160 006	Bratislava III
104	Bratislava IV	11 489 802	18 679 260	24 583 003	Bratislava IV
105	Bratislava V	2 101 198	179 096	1 637 998	Bratislava V
106	Malacky	12 603 846	21 087 060	6 201 560	Malacky
107	Pezinok	4 068 808	6 783 077	3 511 147	Pezinok
108	Senec	1 003 785	2 169 370	3 633 603	Senec
<b>2</b>	<b>Trnavský</b>	<b>31 172 973</b>	<b>31 662 048</b>	<b>41 173 988</b>	<b>Trnavský</b>
201	Dunajská Streda	1 987 964	2 574 630	2 740 282	Dunajská Streda
202	Galanta	6 830 918	7 139 853	5 689 077	Galanta
203	Hlohovec	3 222 127	4 066 625	4 919 459	Hlohovec
204	Piešťany	8 339 822	8 054 399	7 137 014	Piešťany
205	Senica	642 949	1 138 069	1 152 639	Senica
206	Skalica	1 600 124	1 129 622	1 109 160	Skalica
207	Trnava	8 549 069	7 558 850	18 426 357	Trnava
<b>3</b>	<b>Trenčiansky</b>	<b>61 870 259</b>	<b>65 431 187</b>	<b>53 823 314</b>	<b>Trenčiansky</b>
301	Bánovce nad Bebravou	4 032 004	5 298 179	800 147	Bánovce nad Bebravou
302	Ilava	11 770 321	15 220 502	15 927 678	Ilava
303	Myjava	1 297 921	1 731 909	495 538	Myjava
304	Nové Mesto nad Váhom	8 413 715	8 864 333	5 834 145	Nové Mesto nad Váhom
305	Partizánske	1 510 065	1 764 285	1 515 956	Partizánske
306	Považská Bystrica	2 942 914	2 716 251	3 100 032	Považská Bystrica
307	Prievidza	8 716 999	9 600 335	9 202 046	Prievidza
308	Púchov	15 181 421	11 152 944	10 205 008	Púchov
309	Trenčín	8 004 899	9 082 449	6 742 764	Trenčín

<sup>\*)</sup> údaje nie sú uvedené z dôvodu ochrany dôverných dát  
data is not available due to confidential data protection



## III.5-5. Zásoby tovaru k 1.1.

Stocks of merchandise as of Jan. 1

dokončenie  
v EURend of table  
EUR

Kód	Kraj, okres	2014	2015	2016	Region, district
<b>4</b>	<b>Nitriansky</b>	<b>62 663 735</b>	<b>75 063 136</b>	<b>58 091 687</b>	<b>Nitriansky</b>
401	Komárno	961 625	937 870	867 191	Komárno
402	Levice	1 546 847	1 687 500	1 760 530	Levice
403	Nitra	38 981 294	40 484 791	20 564 952	Nitra
404	Nové Zámky	2 546 275	3 541 466	3 551 844	Nové Zámky
405	Šaľa	2 443 074	1 466 050	1 793 569	Šaľa
406	Topoľčany	10 828 657	21 939 383	23 114 083	Topoľčany
407	Zlaté Moravce	5 355 963	5 006 076	6 439 518	Zlaté Moravce
<b>5</b>	<b>Žilinský</b>	<b>54 281 605</b>	<b>63 349 151</b>	<b>71 582 687</b>	<b>Žilinský</b>
501	Bytča	120 236	229 697	10 060 731	Bytča
502	Čadca	552 543	837 281	3 223 251	Čadca
503	Dolný Kubín	10 375 352	9 908 407	2 806 904	Dolný Kubín
504	Kysucké Nové Mesto	562 046	1 117 034	213 205	Kysucké Nové Mesto
505	Liptovský Mikuláš	3 420 465	3 256 869	3 388 175	Liptovský Mikuláš
506	Martin	1 648 789	2 318 393	3 793 297	Martin
507	Námestovo	422 823	307 109	401 171	Námestovo
508	Ružomberok	73 786	92 758	330 289	Ružomberok
509	Turčianske Teplice	257 448	280 933	237 306	Turčianske Teplice
510	Tvrdošín	1 271 404	1 061 280	814 051	Tvrdošín
511	Žilina	35 576 713	43 939 390	46 314 307	Žilina
<b>6</b>	<b>Banskobystrický</b>	<b>18 399 438</b>	<b>22 462 216</b>	<b>23 290 052</b>	<b>Banskobystrický</b>
601	Banská Bystrica	3 904 139	4 041 741	5 785 536	Banská Bystrica
602	Banská Štiavnica	125 509	14 988	16 856	Banská Štiavnica
603	Brezno	1 025 714	1 272 321	1 225 478	Brezno
604	Detva	172 118	109 943	359 949	Detva
605	Krupina	1 359 663	1 137 576	731 162	Krupina
606	Lučenec	1 449 511	1 250 451	1 537 711	Lučenec
607	Poltár	2 533	2 539	3 588	Poltár
608	Revúca	377 890	560 693	360 226	Revúca
609	Rimavská Sobota	2 419 523	4 710 036	2 487 617	Rimavská Sobota
610	Veľký Krtíš	79 918	16 439	37 229	Veľký Krtíš
611	Zvolen	1 774 002	3 142 693	1 962 442	Zvolen
612	Žarnovica	2 550 093	2 212 506	3 196 194	Žarnovica
613	Žiar nad Hronom	3 158 825	3 990 290	5 586 064	Žiar nad Hronom
<b>7</b>	<b>Prešovský</b>	<b>21 206 818</b>	<b>22 323 605</b>	<b>31 535 885</b>	<b>Prešovský</b>
701	Bardejov	353 760	1 167 726	339 901	Bardejov
702	Humenné	284 598	150 350	453 087	Humenné
703	Kežmarok	1 942 659	2 607 466	2 629 168	Kežmarok
704	Levoča <sup>1)</sup>	-	12 168	-	Levoča <sup>1)</sup>
705	Medzilaborce <sup>1)</sup>	-	71 250	-	Medzilaborce <sup>1)</sup>
706	Poprad	8 584 515	7 915 619	12 023 161	Poprad
707	Prešov	6 133 962	6 974 815	12 545 210	Prešov
708	Sabinov	2 407 523	1 506 375	1 358 574	Sabinov
709	Snina	414 701	658 330	514 923	Snina
710	Stará Ľubovňa	391 077	538 700	318 850	Stará Ľubovňa
711	Stropkov	88 017	101 882	96 731	Stropkov
712	Svidník	96 180	61 685	63 989	Svidník
713	Vranov nad Topľou	489 509	557 239	1 192 291	Vranov nad Topľou
<b>8</b>	<b>Košický</b>	<b>22 486 060</b>	<b>21 300 884</b>	<b>25 052 865</b>	<b>Košický</b>
801	Gelnica	763	74 700	-	Gelnica
802	Košice I	1 081 528	271 989	438 275	Košice I
803	Košice II	1 423 015	1 293 268	2 485 036	Košice II
804	Košice III <sup>1)</sup>	-	-	-	Košice III <sup>1)</sup>
805	Košice IV	1 970 430	6 474 907	7 814 377	Košice IV
806	Košice - okolie	4 118 724	4 602 785	4 331 503	Košice - okolie
807	Michalovce	9 168 708	1 128 815	690 483	Michalovce
808	Rožňava	1 280 745	869 173	698 836	Rožňava
809	Sobrance <sup>1)</sup>	-	-	-	Sobrance <sup>1)</sup>
810	Spišská Nová Ves	1 888 716	1 760 142	4 595 673	Spišská Nová Ves
811	Trebišov	1 498 444	4 788 092	3 974 507	Trebišov

<sup>1)</sup> údaje nie sú uvedené z dôvodu ochrany dôverných dát  
data is not available due to confidential data protection

## III.5-6. Zásoby tovaru k 31.12.

Stocks of merchandise as of Dec. 31

v EUR

EUR

Kód	Štatistická klasifikácia ekonomických činností, Rev. 2 (SK NACE Rev. 2)	2014	2015	2016	Statistical Classification of Economic Activities, Rev. 2 (NACE Rev. 2)
	<b>Priemysel spolu</b>	<b>391 477 155</b>	<b>362 958 161</b>	<b>385 355 194</b>	<b>Industry in total</b>
05	Ťažba uhlia a lignitu <sup>*)</sup>				Mining of coal and lignite <sup>*)</sup>
07	Dobývanie kovových rúd <sup>*)</sup>				Mining of metal ores <sup>*)</sup>
08	Iná ťažba a dobývanie	1 096 670	1 286 666	1 697 717	Other mining and quarrying
09	Pomocné činnosti pri ťažbe	88 146	89 681	93 650	Mining support service activities
10	Výroba potravín	48 742 723	41 999 425	36 604 644	Manufacture of food products
11	Výroba nápojov <sup>*)</sup>			6 789 421	Manufacture of beverages <sup>*)</sup>
12	Výroba tabakových výrobkov <sup>*)</sup>			-	Manufacture of tobacco products <sup>*)</sup>
13	Výroba textilu	1 098 710	1 472 982	1 248 342	Manufacture of textiles
14	Výroba odevov	4 635 217	5 278 804	6 073 114	Manufacture of wearing apparel
15	Výroba kože a kožených výrobkov	2 779 674	3 009 088	2 561 639	Manufacture of leather and related products
16	Spracovanie dreva	1 975 709	2 183 352	2 989 821	Manufacture of wood
17	Výroba papiera a papier. výrobkov	4 036 116	4 302 432	4 366 841	Manufacture of paper and paper products
18	Tlač, reprodukcia záznam. médií	2 067 892	1 557 451	2 413 136	Printing and reproduction of recorded media
19	Výroba koksu, ropných produktov	2 946 644	5 416 704	3 126 356	Manufacture of coke and refined petroleum products
20	Výroba chemikálií	9 100 058	7 937 576	7 857 730	Manufacture of chemicals
21	Výroba zákl. farmaceut. výrobkov	2 614 170	2 123 256	2 101 578	Manufacture of basic pharmaceutical products
22	Výroba výrobkov z gumi	21 978 327	27 664 657	30 814 348	Manufacture of rubber products
23	Výroba ostatných nekov. výrobkov	10 805 280	12 609 606	12 723 630	Manufacture of other non-metallic mineral products
24	Výroba a spracovanie kovov	19 404 700	9 236 764	8 051 767	Manufacture of basic metals
25	Výroba kovových konštrukcií	19 090 533	27 329 140	22 680 946	Manufacture of fabricated metal products
26	Výroba počítačových výrobkov	9 976 347	14 436 129	13 950 080	Manufacture of computer products
27	Výroba elektrických zariadení	35 756 170	37 821 350	11 839 015	Manufacture of electrical equipment
28	Výroba strojov a zariadení i.n.	21 548 840	21 175 102	35 854 662	Manufacture of machinery and equipment n.e.c.
29	Výroba motorových vozidiel	135 965 204	93 020 600	138 889 342	Manufacture of motor vehicles
30	Výroba ostat. doprav. prostriedkov	665 116	2 498 871	721 882	Manufacture of other transport equipment
31	Výroba nábytku	5 190 648	5 933 881	6 651 102	Manufacture of furniture
32	Iná výroba	6 853 665	8 396 770	8 375 911	Other manufacturing
33	Oprava a inštalácia strojov	11 561 164	9 221 888	6 867 381	Repair and installation of machinery
35	Dodávka elektriny, plynu, pary	2 788 401	3 086 358	5 467 236	Electricity, gas, steam supply
36	Zber, úprava a dodávka vody	800 598	814 243	886 329	Water collection, treatment and supply
37	Čistenie a odvod odpadových vôd <sup>*)</sup>	175 331		-	Sewerage <sup>*)</sup>
38	Zber, spracúvanie a likv. odpadov	1 349 970	1 225 119	3 588 102	Waste collection, treatment and disposal activities
39	Ozdravovacie činnosti <sup>*)</sup>	14 031		12 229	Remediation activities <sup>*)</sup>

Kód	Kraj, okres	2014	2015	2016	Region, district
<b>1</b>	<b>Bratislavský</b>	<b>85 121 061</b>	<b>70 646 742</b>	<b>85 129 959</b>	<b>Bratislavský</b>
101	Bratislava I	5 989 814	2 551 393	8 427 779	Bratislava I
102	Bratislava II	9 026 106	13 419 698	10 749 718	Bratislava II
103	Bratislava III	8 824 699	11 651 327	9 469 314	Bratislava III
104	Bratislava IV	19 048 288	24 965 217	36 721 937	Bratislava IV
105	Bratislava V	1 634 567	348 487	2 045 803	Bratislava V
106	Malacky	32 367 384	7 770 062	10 365 841	Malacky
107	Pezinok	6 771 760	6 629 316	2 967 763	Pezinok
108	Senec	1 458 443	3 311 242	4 381 804	Senec
<b>2</b>	<b>Trnavský</b>	<b>32 167 873</b>	<b>35 508 253</b>	<b>38 150 027</b>	<b>Trnavský</b>
201	Dunajská Streda	2 137 823	2 675 340	2 253 258	Dunajská Streda
202	Galanta	7 279 286	6 418 330	5 785 997	Galanta
203	Hlohovec	4 070 752	3 650 139	4 955 001	Hlohovec
204	Piešťany	8 045 559	6 760 100	2 045 272	Piešťany
205	Senica	1 127 681	1 000 909	1 578 189	Senica
206	Skalica	1 244 211	1 104 688	1 893 469	Skalica
207	Trnava	8 262 561	13 898 747	19 638 841	Trnava
<b>3</b>	<b>Trenčiansky</b>	<b>65 790 495</b>	<b>61 463 592</b>	<b>64 673 300</b>	<b>Trenčiansky</b>
301	Bánovce nad Bebravou	5 305 856	4 001 144	868 859	Bánovce nad Bebravou
302	Ilava	15 123 065	15 637 776	24 095 475	Ilava
303	Myjava	1 508 054	1 071 473	838 621	Myjava
304	Nové Mesto nad Váhom	7 541 193	7 611 431	7 317 553	Nové Mesto nad Váhom
305	Partizánske	1 178 356	2 252 428	1 337 393	Partizánske
306	Považská Bystrica	2 716 207	3 086 953	2 480 692	Považská Bystrica
307	Prievidza	9 137 363	10 995 266	8 260 952	Prievidza
308	Púchov	13 977 352	10 124 554	12 533 856	Púchov
309	Trenčín	9 303 049	6 682 567	6 939 899	Trenčín

<sup>\*)</sup> údaje nie sú uvedené z dôvodu ochrany dôverných dát  
data is not available due to confidential data protection

## III.5-6. Zásoby tovaru k 31.12.

Stocks of merchandise as of Dec. 31

dokončenie  
v EURend of table  
EUR

Kód	Kraj, okres	2014	2015	2016	Region, district
<b>4</b>	<b>Nitriansky</b>	<b>75 373 428</b>	<b>57 477 779</b>	<b>53 542 211</b>	<b>Nitriansky</b>
401	Komárno	1 021 014	865 441	733 850	Komárno
402	Levice	1 718 479	1 706 468	1 510 412	Levice
403	Nitra	39 905 173	20 630 602	33 597 555	Nitra
404	Nové Zámky	3 377 781	3 461 076	3 927 196	Nové Zámky
405	Šaľa	2 319 877	1 790 234	643 035	Šaľa
406	Topoľčany	22 025 028	22 586 598	4 901 543	Topoľčany
407	Zlaté Moravce	5 006 076	6 437 360	8 228 620	Zlaté Moravce
<b>5</b>	<b>Žilinský</b>	<b>60 818 956</b>	<b>62 227 662</b>	<b>74 937 542</b>	<b>Žilinský</b>
501	Bytča	229 698	411 217	5 400 513	Bytča
502	Čadca	835 358	2 528 336	4 872 816	Čadca
503	Dolný Kubín	8 241 548	2 780 037	2 725 512	Dolný Kubín
504	Kysucké Nové Mesto	1 470 236	1 467 398	228 298	Kysucké Nové Mesto
505	Liptovský Mikuláš	3 425 813	3 335 556	3 180 933	Liptovský Mikuláš
506	Martin	1 462 815	3 984 048	3 017 359	Martin
507	Námestovo	414 661	388 244	374 791	Námestovo
508	Ružomberok	92 758	291 096	175 044	Ružomberok
509	Turčianske Teplice	280 933	237 306	2 367 465	Turčianske Teplice
510	Tvrdošín	884 132	814 051	917 027	Tvrdošín
511	Žilina	43 481 004	45 990 373	51 677 784	Žilina
<b>6</b>	<b>Banskobystrický</b>	<b>23 249 550</b>	<b>21 667 759</b>	<b>25 852 972</b>	<b>Banskobystrický</b>
601	Banská Bystrica	3 844 819	3 906 086	8 140 036	Banská Bystrica
602	Banská Štiavnica	124 428	13 996	15 373	Banská Štiavnica
603	Brezno	1 113 499	1 225 478	1 089 634	Brezno
604	Detva	98 764	369 501	1 177 816	Detva
605	Krupina	1 076 859	682 879	1 016 341	Krupina
606	Lučenec	2 456 506	1 793 594	2 079 103	Lučenec
607	Poltár	2 539	3 588	4 889	Poltár
608	Revúca	487 207	360 225	416 811	Revúca
609	Rimavská Sobota	4 707 888	2 485 452	1 584 925	Rimavská Sobota
610	Veľký Krtíš	40 588	13 483	48 604	Veľký Krtíš
611	Zvolen	3 140 276	2 027 747	2 691 221	Zvolen
612	Žarnovica	2 154 184	3 190 557	3 013 340	Žarnovica
613	Žiar nad Hronom	4 001 993	5 595 173	4 574 879	Žiar nad Hronom
<b>7</b>	<b>Prešovský</b>	<b>22 059 862</b>	<b>30 767 095</b>	<b>21 235 636</b>	<b>Prešovský</b>
701	Bardejov	955 128	215 494	1 037 572	Bardejov
702	Humenné	128 825	445 538	742 798	Humenné
703	Kežmarok	2 616 422	2 977 303	2 080 203	Kežmarok
704	Levoča <sup>1)</sup>	-	13 592	-	Levoča <sup>1)</sup>
705	Medzilaborce <sup>1)</sup>	-	666 114	-	Medzilaborce <sup>1)</sup>
706	Poprad	7 920 944	11 983 660	4 284 126	Poprad
707	Prešov	7 086 530	11 440 820	9 170 664	Prešov
708	Sabinov	1 488 070	1 370 681	1 496 923	Sabinov
709	Snina	658 331	548 350	430 657	Snina
710	Stará Ľubovňa	528 143	385 330	504 779	Stará Ľubovňa
711	Stropkov	71 544	103 925	75 676	Stropkov
712	Svidník	85 293	19 635	77 278	Svidník
713	Vranov nad Topľou	501 800	596 653	1 334 960	Vranov nad Topľou
<b>8</b>	<b>Košický</b>	<b>26 895 930</b>	<b>23 199 279</b>	<b>21 833 547</b>	<b>Košický</b>
801	Gelnica	-	86 814	628 867	Gelnica
802	Košice I	290 580	389 469	1 100 403	Košice I
803	Košice II	1 274 398	2 276 025	1 643 987	Košice II
804	Košice III <sup>1)</sup>	-	-	-	Košice III <sup>1)</sup>
805	Košice IV	6 609 083	7 763 558	6 291 365	Košice IV
806	Košice - okolie	4 626 987	4 450 760	3 004 191	Košice - okolie
807	Michalovce	7 333 309	605 536	695 072	Michalovce
808	Rožňava	859 083	698 836	783 876	Rožňava
809	Sobrance <sup>1)</sup>	-	-	-	Sobrance <sup>1)</sup>
810	Spišská Nová Ves	1 760 897	2 148 851	3 821 786	Spišská Nová Ves
811	Trebišov	4 098 331	4 721 539	3 829 864	Trebišov

<sup>1)</sup> údaje nie sú uvedené z dôvodu ochrany dôverných dát  
data is not available due to confidential data protection

## IV. VYBRANÉ VÝROBKY

## SELECTED PRODUCTS

PRODSLOV	Názov výrobku	M.j. / Unít	2014	2015	2016	Commodity name
08.11.20.50.00	Vápenkové tavidlo, vápenc a iný vápenatý kameň používaný na výrobu výrobkov z vápenca alebo cementu (s výnimkou rozdrveného vápenca a vápenatého tesaného kameňa)	kg	4 332 607 130	4 913 359 810	5 221 148 545	Limestone flux, limestone and other calcareous stone used for the manufacture of lime or cement (excluding crushed limestone aggregate and calcareous dimension stone)
08.11.30.30.00	Dolomit, surový, hrubo opracovaný alebo rezaný do obdĺžnikových alebo štvorcových kvádrov alebo dosák (s výnimkou kalcinovaného, rozdrveného dolomitu)	kg	857 242 410	819 422 350	826 568 565	Dolomite, crude, roughly trimmed or merely cut into rectangular or square blocks or slabs (excluding calcined or sintered dolomite, agglomerated dolomite and broken or crushed dolomite for concrete aggregates, road metalling or railway or other ballast)
08.12.12.10.00	Štrk; okruhliaky; obliakový štrk a pazúrik používaný na betónové zmesi; na štrkovanie ciest alebo železníc alebo iné štrky	kg	3 863 467 017	4 473 738 743	4 724 361 193	Gravel and pebbles of a kind used for concrete aggregates, for road metalling or for railway or other ballast; shingle and flint
08.12.12.30.00	Lámaný kameň používaný na betónové zmesi; na štrkovanie ciest a ostatné stavebné účely (s výnimkou štrku; okruhliakov; obliakového štrku a pazúrika)	kg	10 188 850 655	13 701 029 961	12 751 434 509	Crushed stone of a kind used for concrete aggregates, for road metalling or for railway or other ballast (excluding gravel, pebbles, shingle and flint)
08.12.22.10.00	Bentonit	kg	134 130 566	163 877 383	128 680 516	Bentonite
08.99.29.00.00	Ostatné nerasty	kg	346 547 998	211 046 579	201 674 828	Other minerals
10.11.11.40.00	Čerstvé alebo chladené jatočne upravené, polovice a štvrtiny, z hovädzieho a teľacieho mäsa	kg	971 575	656 350	934 897	Fresh or chilled carcasses, half-carcasses and quarters with bone in, of beef and veal
10.11.11.90.00	Čerstvé alebo chladené kusy z hovädzieho a teľacieho mäsa	kg	2 396 468	2 472 149	2 926 716	Fresh or chilled cuts, of beef and veal
10.11.11.90.01	Hovädzie a teľacie kosti pre kuchynskú úpravu	kg	239 951	233 727	235 319	Beef and veal bones for kitchen adaptation
10.11.12.30.00	Čerstvé alebo chladené v jatočnej úprave a polovice z bravčového mäsa (vrátane čerstvého mäsa baleného so soľou ako dočasným konzervačným prípravkom)	kg	16 189 947	17 493 586	22 520 664	Fresh or chilled carcasses and half-carcasses, of pig meat (including fresh meat packed with salt as a temporary preservative)
10.11.12.50.00	Čerstvé alebo chladené stehná, plec a ich časti z bravčového mäsa (vrátane čerstvého mäsa baleného so soľou ako dočasným konzervačným prípravkom)	kg	18 091 275	20 108 880	21 839 917	Fresh or chilled hams, shoulders and cuts thereof with bone in, of pig meat (including fresh meat packed with salt as a temporary preservative)
10.11.12.90.00	Čerstvé alebo chladené mäso bravčové (vrátane mäsa baleného so soľou ako dočasným konzervačným prípravkom, s výnimkou trupov a polovic, stehien, pliec a ich častí)	kg	20 626 824	20 770 943	20 688 160	Fresh or chilled pig meat (including fresh meat packed with salt as a temporary preservative; excluding carcasses and half-carcasses, hams, shoulders and cuts thereof with bone in)
10.11.12.90.01	Bravčové kosti vhodné na kuchynskú úpravu	kg	1 041 446	1 288 817	1 382 903	Pig bones for kitchen adaptation
10.11.20.00.00	Jedlé droby z hovädzích zvierat, ošípaných, oviec, kôz, koní a ostatných koňovitých zvierat, čerstvé alebo chladené	kg	408 318	507 309	491 841	Edible offal of bovine animals, swine, sheep, goats, horses and other equines, fresh or chilled
10.11.30.00.01	Bravčové škvarky, údená slanina, ostatná slanina	kg	2 641 377	2 745 667	2 687 697	Pig greaves, kippered bacon, other bacon
10.11.50.40.00	Bravčový tuk neprerastený chudým mäsom, čerstvý, chladený, mrazený, solený, v soli alebo údený (s výnimkou škvarného)	kg	1 512 653	1 385 833	1 730 146	Pig fat free of lean meat; fresh; chilled; frozen; salted; in brine or smoked (excluding rendered)
10.11.50.60.00	Bravčová masť a iný bravčový tuk, škvarený	kg	2 018 187	2 095 340	459 802	Lard and other pig fat; rendered
10.11.60.30.00	Vnútorosti, mechúry a žalúdky zo zvierat, celé alebo po kusoch (s výnimkou rybacích)	kg	1 880 334	1 771 578	1 509 870	Guts, bladders and stomachs of animals, whole or in pieces (excluding fish)
10.11.60.90.00	Zvierací odpad, nevhodný na ľudskú spotrebu (s výnimkou rýb, čriev, mechúrov a žalúdkov)	kg	9 286 977	16 118 171	17 461 225	Animal disposal, unfit for human consumption (excluding fish, guts, bladders and stomachs)
10.12.10.10.00	Čerstvé alebo chladené celé kurčatá	kg	18 545 548	17 224 818	19 290 159	Fresh or chilled whole chickens
10.12.10.50.00	Čerstvé alebo chladené kusy kurčiat	kg	27 704 268	31 544 276	35 544 509	Fresh or chilled cuts of chicken
10.12.20.13.00	Mrazené celé kurčatá	kg	5 804 510	4 229 478	3 188 856	Frozen whole chickens
10.12.20.53.00	Mrazené kusy kurčiat	kg	14 817 111	12 881 703	12 230 446	Frozen cuts of chicken
10.12.20.80.00	Mrazené hydínové pečienky	kg	387 901	436 644	419 610	Frozen poultry livers
10.12.40.20.00	Čerstvé alebo chladené hydínové droby (s výnimkou pečene z husí a kačíc)	kg	1 282 003	1 279 500	1 615 797	Fresh or chilled poultry offal (excluding fatty livers of geese and ducks)
10.12.40.50.00	Mrazené hydínové droby (s výnimkou pečene)	kg	921 503	609 459	446 643	Frozen poultry offal (excluding liver)
10.13.11.20.00	Stehná, plec a ich časti s kosťou z ošípanej, solené, v soľanke, sušené alebo údené	kg	4 860 787	6 087 683	6 555 791	Hams, shoulders and cuts thereof with bone in, of swine, salted, in brine, dried or smoked
10.13.11.50.00	Boky a ich časti z ošípaných, solené, v soľanke, sušené alebo údené	kg	1 643 787	2 059 004	2 182 466	Bellies and cuts thereof of swine, salted, in brine, dried or smoked

PRODSLOV	Názov výrobku	M.j. / Unit	2014	2015	2016	Commodity name
10.13.11.80.00	Bravčové mäso solené, v soľanke, sušené alebo údené (vrátane slaniny, 3/4 stredný bok, predné-zadné, obličky a ich časti; s výnimkou stehien, pliec a ich častí s kosťou)	kg	10 686 907	11 052 084	11 130 958	Pig meat salted, in brine, dried or smoked (including bacon, 3/4 sides/middles, fore-ends, loins and cuts thereof; excluding hams, shoulders and cuts thereof with bone in, bellies and cuts thereof)
10.13.14.30.00	Pečeňové salámy a podobné výrobky a potravinové prípravky na ich báze (okrem spracovanej múčky a jedál)	kg	10 945 255	13 593 696	16 100 599	Liver sausages and similar products and food preparations based thereon (excluding prepared meals and dishes)
10.13.14.60.00	Klobásy a podobné výrobky z mäsa, drobkov alebo krvi a potravinové preparáty na ich báze (okrem pečeňových salám a spracovanej múčky a jedál)	kg	62 656 222	67 693 368	67 736 605	Sausages and similar products of meat, offal or blood and food preparations based thereon (excluding liver sausages and prepared meals and dishes)
10.13.15.35.00	Iné spracované alebo konzervované hydinové mäso (okrem salám preparátov z pečene a spracovanej múčky a jedál)	kg	1 632 960	1 517 276	1 316 979	Other prepared or preserved poultry meat (excluding sausages, preparations of liver and prepared meals and dishes)
10.13.15.75.00	Ostatné spracované alebo konzervované mäso, drobkov a zmesy z ošipáných, vrátane zmesí (okrem salám a podobných výrobkov, homogenizovaných preparátov, preparátov z pečene a spracovanej múčky a jedál)	kg	4 873 317	5 162 616	4 705 190	Other prepared or preserved meat, offal and mixtures of swine, including mixtures (excluding sausages and similar products, homogenised preparations, preparations of liver and prepared meals and dishes)
10.39.17.90.00	Zelenina a zeleninové zmesi i. n. (okrem upravených jedál zo zeleniny a mrazenej zeleniny a zeleninových zmesí)	kg	14 402 726	15 975 245	18 821 607	Vegetables and mixtures of vegetables, n.e.c. (excluding prepared vegetable dishes and frozen vegetables and mixtures of vegetables)
10.42.10.30.00	Margarín a nátierky so zníženým alebo nízkym obsahom tukov, s výnimkou tekutého margarínu	kg	13 892 321	13 547 158	13 921 800	Margarine and reduced and low fat spreads (excluding liquid margarine)
10.51.11.30.01	Nízkoťučné a odtučnené mlieko (mlieko a smotana s obsahom tuku <= 1 hmotn.%, nezahustené alebo nesladené)(okrem zrazeného; kvaseného alebo kyslého)	l	24 029 898	15 009 971	14 064 440	Skimmed milk (milk and cream with a fat content by weight <= 1%; not concentrated or sweetened) (excluding curdled; fermented or acidified)
10.51.11.33.00	Mlieko a smotana, nekoncentrované ani neobsahujúce pridaný cukor alebo iné sladidlá, s obsahom tuku nepresahujúcim 1 % hmotnosti, v bezprostrednom obale s netto obsahom nepresahujúcim 2 l	kg	6 265 162	6 594 003	8 601 096	Milk and cream of a fat content by weight of <= 1%, not concentrated nor containing added sugar or other sweetening matter, in immediate packings of a net content <= 2 l
10.51.11.37.00	Mlieko a smotana, nekoncentrované ani neobsahujúce pridaný cukor alebo iné sladidlá, s obsahom tuku nepresahujúcim 1 % hmotnosti, v bezprostrednom obale s netto obsahom presahujúcim 2 l	kg	18 703 063	8 200 835	5 507 461	Milk and cream of a fat content by weight of <= 1%, not concentrated nor containing added sugar or other sweetening matter, in immediate packings of a net content > 2 l
10.51.11.40.01	Čiastočne odtučnené mlieko (mlieko a smotana s obsahom tuku > 1 hmot.%, ale <= 3 hmot.%, nezahustené alebo nesladené)	l	245 745 674	226 258 322	195 111 927	Semi-skimmed milk (milk and cream with a fat content by weight > 1% but <= 3%; not concentrated or sweetened)
10.51.11.42.00	Mlieko a smotana, nekoncentrované ani neobsahujúce pridaný cukor alebo iné sladidlá, s obsahom tuku presahujúcim 1 %, ale nepresahujúcim 6 % hmotnosti, v bezprostrednom obale s netto obsahom nepresahujúcim 2 l	kg	281 652 082	265 318 321	237 296 071	Milk and cream of a fat content by weight of > 1% but <= 6%, not concentrated nor containing added sugar or other sweetening matter, in immediate packings of a net content <= 2 l
10.51.11.60.01	Plnotučné mlieko (mlieko a smotana s obsahom tuku > 3 hmot.%, ale <= 6 hmot.%, nezahustené alebo nesladené)	l	41 474 164	43 552 249	55 355 291	Whole milk (milk and cream with a fat content by weight > 3% but <= 6%; not concentrated or sweetened)
10.51.12.05.01	Smotana s obsahom tuku > 6 hmot.%, ale <= 29 hmot.%, nezahustená alebo nesladená	l	20 910 262	19 667 754	19 139 773	Cream of more than 6% fat but <= 29% fat, not concentrated or sweetened
10.51.12.07.01	Smotana s obsahom tuku >29 hmot.%, nezahustená alebo nesladená	l	10 788 814	11 446 799	10 612 176	Cream of > 29% fat, not concentrated or sweetened
10.51.12.10.00	Mlieko a smotana, nekoncentrované ani neobsahujúce pridaný cukor alebo iné sladidlá, s obsahom tuku presahujúcim 6 %, ale nepresahujúcim 21 % hmotnosti, v bezprostrednom obale s netto obsahom nepresahujúcim 2 l	kg	21 176 579	19 383 364	18 232 435	Milk and cream of a fat content by weight of > 6% but <= 21%, not concentrated nor containing added sugar or other sweetening matter, in immediate packings of <= 2 l
10.51.12.30.00	Mlieko a smotana, nekoncentrované ani neobsahujúce pridaný cukor alebo iné sladidlá, s obsahom tuku presahujúcim 21 % hmotnosti, v bezprostrednom obale s netto obsahom nepresahujúcim 2 l	kg	4 937 394	6 645 751	6 101 824	Milk and cream of a fat content by weight of > 21%, not concentrated nor containing added sugar or other sweetening matter, in immediate packings of <= 2 l

PRODSLOV	Názov výrobku	M.j. / Unit	2014	2015	2016	Commodity name
10.51.12.40.00	Mlieko a smotana, nekoncentrované ani neobsahujúce pridaný cukor alebo iné sladidlá, s obsahom tuku presahujúcim 21 % hmotnosti, v bezprostrednom obale s netto obsahom presahujúcim 2 l	kg	3 778 569	2 580 720	2 414 287	Milk and cream of a fat content by weight of > 21%, not concentrated nor containing added sugar or other sweetening matter, in immediate packings of > 2 l
10.51.22.60.00	Mlieko a smotana, v prášku, zrnách alebo v inej pevnej forme, s obsahom tuku presahujúcim 1,5 % hmotnosti, v bezprostrednom obale s netto obsahom presahujúcim 2,5 kg	kg	767 315	2 045 006	1 786 585	Whole milk powder or full cream powder (milk and cream in solid forms, of a fat content by weight of > 1,5%), in immediate packings of > 2,5 kg
10.51.22.60.02	Sušené plnotučné mlieko (bez ohľadu na spôsob balenia)	kg	4 175 920	1 968 897	1 171 344	Whole milk powder
10.51.30.30.00	Maslo s obsahom tuku nepresahujúcim 85 % hmot.	kg	5 481 977	5 372 116	5 452 374	Butter of a fat content by weight <= 85%
10.51.30.70.00	Mliečne nátierky z obsahom tukov <80 % hmot.	kg	5 538 843	4 399 527	5 118 976	Dairy spreads of a fat content by weight < 80%
10.51.40.30.00	Nezrejší alebo neúdený syr (čerstvý syr) (vrátane srvátkového syra a tvarohu)	kg	20 641 147	20 518 178	21 924 826	Unripened or uncured cheese (fresh cheese) (including whey cheese and curd)
10.51.40.30.01	Syry a tvaroh z kravského mlieka	kg	20 077 508	19 989 897	19 433 177	Cheese and curd from cows' milk only
10.51.40.30.05	Mäkké syry	kg	7 061 585	8 282 092	8 960 153	Soft cheese
10.51.40.30.06	Polomäkké syry	kg	2 145 364	3 182 952	3 631 196	Semi-soft cheese
10.51.40.30.08	Tvrde syry	kg	5 308 128	1 368 830	2 023 010	Hard cheese
10.51.40.50.00	Strúhaný, sušený, plesňový a iný netavený syr (s výnimkou čerstvého syra, srvátkového syra a tvarohu)	kg	16 728 778	17 933 067	19 804 704	Grated, powdered, blue-veined and other non-processed cheese (excluding fresh cheese, whey cheese and curd)
10.51.40.50.01	Bryndza	kg	2 518 215	3 004 368	3 253 156	Sheep cheese
10.51.40.50.02	Parené a udené syry	kg	4 368 296	4 006 549	4 012 553	Scald and kippered cheeses
10.51.40.50.03	Ostatné syrové výrobky	kg	7 536 135	7 934 484	8 916 753	Other manufactured cheese products
10.51.40.70.01	Tavený syr (s výnimkou strúhaného alebo sušeného)	kg	8 869 580	8 916 169	8 303 823	Processed cheese (excluding grated or powdered)
10.51.52.41.00	Cmar, kyslé mlieko a smotana, jogurt, kefir a iné fermentované alebo acidofilné mlieko a smotana	kg	30 966 446	30 493 298	32 264 684	Curdled milk, cream, yogurt and other fermented products
10.51.52.45.00	Ochutený tekutý jogurt alebo kyslé mlieko (zrazené mlieko, smotana, jogurt a ostatné fermentované výrobky ochutené obsahujúce ovocie, orechy alebo kakao a iné prídavné látky)	kg	43 607 397	42 445 108	43 749 232	Flavoured liquid yoghurt or acidified milk (curdled milk; cream; yoghurt and other fermented products flavoured or containing added fruit; nuts or cocoa)
10.51.55.60.00	Srvátka a upravená srvátka v tekutom alebo v podobe pasty, všetky alebo nekoncentrované alebo obsahujúce sladidlo	kg	40 149 428	55 943 828	57 235 587	Whey and modified whey in liquid or paste forms; whether or not concentrated or containing added sweetening matter
10.61.21.00.00	Pšeničná múka alebo múka zo súraže	kg	335 218 933	311 496 358	343 741 218	Wheat or meslin flour
10.61.22.00.00	Obilná múka (s výnimkou pšeničnej)	kg	7 435 399	8 049 572	10 017 935	Cereal flours (excluding wheat or meslin)
10.61.40.50.00	Otruby, oštie a iné zvyšky z osevu, mleté alebo inak spracované z pšenice	kg	83 568 350	103 727 272	108 121 448	Bran, sharps and other residues from the sifting, milling or other working of wheat
10.71.11.00.00	Čerstvý chlieb obsahujúci v suchom stave <=5% cukrov a <=5% tuku (s výnimkou s prísadou medu, vajec, syra alebo ovocia)	kg	91 299 030	89 741 757	87 178 683	Fresh bread containing by weight in the dry matter state <= 5% of sugars and <= 5% of fat (excluding with added honey; eggs; cheese or fruit)
10.71.12.00.00	Sušienky a cukrárske výrobky, iné pekárske výrobky s prísadou sladidiel	kg	65 218 924	64 973 247	30 451 604	Cake and pastry products; other baker's wares with added sweetening matter
10.72.11.50.00	Sucháre, hriankový chlieb a podobné hriankové výrobky	kg	2 604 030	2 615 625	2 877 205	Rusks, toasted bread and similar toasted products
10.72.12.53.00	Sladké sušienky, oblátky a malé oblátky, úplne alebo čiastočne natretých alebo poliatych čokoládou alebo inými prípravkami obsahujúcimi kakao	kg	29 431 166	29 443 640	28 753 047	Sweet biscuits; waffles and wafers completely or partially coated or covered with chocolate or other preparations containing cocoa
10.72.12.55.00	Sladké sušienky (vrátane sendvičových sušienok, s výnimkou úplne alebo čiastočne natretých alebo poliatych čokoládou alebo inými prípravkami obsahujúcimi kakao)	kg	7 501 559	7 404 590	7 661 190	Sweet biscuits (including sandwich biscuits; excluding those completely or partially coated or covered with chocolate or other preparations containing chocolate)
10.72.19.50.00	Ochutené alebo solené pretláčané alebo penové výrobky	kg	3 718 121	2 735 481	2 728 437	Savoury or salted extruded or expanded products
10.72.19.90.00	Pekárenské výrobky, bez prísad sladidiel (vrátane krepor, palacinek, pizza; s výnimkou sendvičov, chrumkavého chleba, oblátok, malých oblátok, suchárov, toastov, ochutené alebo solené pretlačené/penové výrobky)	kg	17 066 322	17 867 334	16 025 575	Bakers' wares, no added sweetening (including crepes, pancakes, quiche, pizza; excluding sandwiches, crispbread, waffles, wafers, rusks, toasted, savoury or salted extruded/expanded products)
10.73.11.30.00	Nevarené cestoviny, s obsahom vajec (s výnimkou plnených alebo podobne spracovaných)	kg	2 283 124	2 414 025	2 580 309	Uncooked pasta, containing eggs (excluding stuffed or otherwise prepared)

PRODSLOV	Názov výrobku	M.j. / Unit	2014	2015	2016	Commodity name
10.82.23.90.00	Cukrovinky na báze cukru, i.n.	kg	22 432 802	24 425 010	21 517 906	Sugar confectionery, n.e.c.
10.83.13.00.00	Čaj v balení nepresahujúcom 3 kg	kg	965 092	1 011 895	1 095 912	Tea in immediate packings of a content <= 3 kg
10.84.11.90.00	Ocot a náhrady octu, s výnimkou octu nevyrobeného z vína	l	2 253 547	1 728 386	2 250 909	Vinegar and substitutes for vinegar (excluding made from wine)
10.84.12.30.00	Paradajkový kečup a iné paradajkové omáčky	kg	1 758 096	1 613 808	1 885 184	Tomato ketchup and other tomato sauces
10.84.12.55.00	Hotová horčica	kg	5 987 319	5 672 416	5 872 855	Prepared mustard
10.84.12.70.00	Omáčky a omáčkové prípravky, koreninové zmesi a koreniny (s výnimkou sójovej omáčky, rajčinového kečupu, iných rajčinových omáčok, horčičnej múky alebo múčky a hotovej horčice)	kg	16 326 015	15 370 232	18 348 679	Sauces and preparations therefor, mixed condiments and mixed seasonings (excluding soya sauce, tomato ketchup, other tomato sauces, mustard flour or meal and prepared mustard)
10.89.14.99.01	Šaláty	kg	3 890 026	4 635 127	1 949 256	Lettuce
10.89.19.30.00	Prípravky na výrobu jedla z múky, krupice, škrobu atď.	kg	2 875 798	3 409 854	2 926 344	Food preparations of flour, meal, starch, etc
10.91.10.33.00	Prípravky používané na výživu hospodárskych zvierat (okrem premixov): ošpané	kg	25 236 829	23 846 132	22 751 969	Preparations used for farm animal feeding (excluding premixtures): pigs
10.91.10.35.00	Prípravky používané na výživu hospodárskych zvierat (okrem premixov): hovädzí dobytok	kg	116 112 556	108 687 648	111 006 656	Preparations used for farm animal feeding (excluding premixtures): cattle
10.91.10.37.00	Prípravky používané na výživu hospodárskych zvierat (okrem premixov): hydina	kg	66 000 215	92 890 733	72 059 672	Preparations used for farm animal feeding (excluding premixtures): poultry
10.91.10.39.00	Prípravky používané na výživu hospodárskych zvierat (okrem premixov): i. n.	kg	7 121 943	8 613 193	7 624 220	Preparations used for farm animal feeding (excluding premixtures): n.e.c.
11.01.10.50.00	Gin a borovička (dôležité: bez spotrebnej dane)	l alc 100%	3 135 367	3 243 534	3 437 414	Gin and Geneva (important: excluding alcohol duty)
11.01.10.63.00	Vodka s obsahom alkoholu <= 45,4 % (dôležité: bez spotrebnej dane)	l alc 100%	4 837 358	4 855 835	5 055 376	Vodka of an alcoholic strength by volume of <= 45.4% (important: excluding alcohol duty)
11.01.10.65.00	Liehoviny destilované z ovocia (s výnimkou likérov, ginu, borovičky, vína alebo matolínu) (dôležité: bez spotrebnej dane)	l alc 100%	963 742	251 353	364 205	Spirits distilled from fruit (excluding liqueurs, gin, Geneva; grape wine or grape marc (important: excluding alcohol duty))
11.01.10.80.00	Liehoviny, likéry a iné liehoviny (s výnimkou liehovín destilovaných z vína, matolínu alebo ovocnej/whisky, rumu, táfie, ginu a borovičky, vodky s obsahom alkoholu <= 45,4 %, liehovín destilovaných z ovocia) (dôležité: bez spotrebnej dane)	l alc 100%	4 562 968	5 207 853	5 166 734	Spirits, liqueurs and other spirituous beverages (excluding spirits distilled from grape wine, grape marc or fruit/whisky, rum, tafia, gin and geneva, Vodka of an alcoholic strength by volume of <= 45.4%, spirits distilled from fruit) (important: excluding alcohol duty)
11.05.10.00.00	Pivo zo sladu (s výnimkou nealkoholického piva, piva s objemovým alkoholometrickým titrom <= 0,5%, bez spotrebnej dane)	l	264 802 544	240 434 293	221 095 085	Beer made from malt (excluding non-alcoholic beer, beer containing <= 0.5% by volume of alcohol, alcohol duty)
11.05.20.00.00	Pivovarnické alebo liehovarnické mláto a odpad (bez spotrebnej dane)	kg	41 758 831	39 935 172	36 970 108	Brewing or distilling dregs and waste (excluding alcohol duty)
11.06.10.30.00	Slad nepražený (bez spotrebnej dane)	kg	181 404 313	199 024 850	204 253 943	Malt, not roasted (excluding alcohol duty)
11.07.11.30.00	Minerálne vody a sódočky, nesladené	l	337 041 698	352 647 488	309 589 233	Mineral waters and aerated waters, unsweetened
11.07.19.30.00	Vody, s prídavkom cukru alebo iných sladidiel, alebo aromatizované, nealkoholické nápoje (vrátane minerálnych a prevzdušnených vôd)	l	446 009 264	453 179 230	329 423 636	Waters, with added sugar, other sweetening matter or flavoured, i.e. soft drinks (including mineral and aerated)
11.07.19.50.00	Nealkoholické nápoje bez obsahu mliečného tuku (s výnimkou sladených alebo nesladených minerálnych vôd, prevzdušnených alebo aromatizovaných vôd)	l	14 728 057	13 322 648	12 754 499	Non-alcoholic beverages not containing milk fat (excluding sweetened or unsweetened mineral, aerated or flavoured waters)
13.92.12.53.00	Posteľná bielizeň z bavlny (s výnimkou pletenej alebo háčkovanej)	kg	361 336	341 649	419 818	Bed linen of cotton (excluding knitted or crocheted)
13.94.11.90.00	Povrazy; laná; šnúry z textilných materiálov (s výnimkou juty a iných textilných lykových vlákien, sisalových, abaky alebo ostatných hrubých listových vlákien, syntetických vlákien)	kg	3 260 586	3 601 475	2 639 699	Twines, cordage, rope and cables of textile materials (excluding jute and other textile bast fibres, sisal, abaca or other hard leaf fibres, synthetic fibres)
14.12.11.20.00	Pánske alebo chlapčenské komplety z bavlny, syntetických alebo umelých vlákien, na priemyselné a pracovné nosenie	ks / p/st	90 123	164 000	139 716	Men's or boys' ensembles, of cotton or man-made fibres, for industrial and occupational wear
14.12.11.30.00	Pánske alebo chlapčenské saká a blejzre z bavlny, syntetických alebo umelých vlákien, na priemyselné a pracovné nosenie	ks / p/st	48 544	47 564	59 185	Men's or boys' jackets and blazers, of cotton or man-made fibres, for industrial and occupational wear
14.12.12.40.00	Pánske alebo chlapčenské nohavice z bavlny, syntetických alebo umelých vlákien, na priemyselné a pracovné nosenie	ks / p/st	275 706	248 326	226 725	Men's or boys' trousers and breeches, of cotton or man-made fibres, for industrial or occupational wear

PRODSLOV	Názov výrobku	M.j. / Unit	2014	2015	2016	Commodity name
14.12.12.50.00	Pánske alebo chlapčenské nohavice s náprsenkou a plecnicami z bavlny, syntetických alebo umelých vlákien, na priemyselné a pracovné nosenie	ks / p/st	296 543	314 622	268 508	Men's or boys' bib and brace overalls, of cotton or man-made fibres, for industrial or occupational wear
14.12.21.20.00	Dámske alebo dievčenské komplety z bavlny, syntetických alebo umelých vlákien, na priemyselné a pracovné nosenie	ks / p/st	50 059	55 873	58 778	Women's or girls' ensembles, of cotton or man-made fibres, for industrial or occupational wear
14.12.30.13.00	Pánske/chlapčenské ostatné odevy, z bavlny alebo chemických vlákien, pracovné	ks / p/st	165 264	201 689	155 938	Men's or boys' other garments, of cotton or man-made fibres, for industrial or occupational wear
14.12.30.23.00	Dámske/dievčenské ostatné odevy, z bavlny alebo chemických vlákien, pracovné	ks / p/st	204 359	213 759	200 741	Women's or girls' other garments, of cotton or man-made fibres, for industrial or occupational wear
14.13.21.30.00	Pánske alebo chlapčenské bundy, lyžiarske bundy, vetrovka a podobné výrobky (okrem búnd a blejzrov pletených alebo háčkových, impregnovaných, potiahnutých, vrstvených, laminovaných alebo pogumovaných)	ks / p/st	8 422	5 949	3 880	Men's or boys' anoraks, ski-jackets, wind-jackets and similar articles (excluding jackets and blazers, knitted or crocheted, impregnated, coated, covered, laminated or rubberized)
14.13.23.00.00	Pánske alebo chlapčenské saká a blejzre (okrem pletených alebo háčkových)	ks / p/st	58 055	78 800	74 519	Men's or boys' jackets and blazers (excluding knitted or crocheted)
14.13.24.44.00	Pánske/chlapčenské nohavice, lýtkové nohavice, atď., z vlny alebo jemných zvieracích chlпов (s výnimkou pletených alebo háčkových, na priemyselné alebo pracovné použitie)	ks / p/st	70 634	102 817	104 253	Men's or boys' trousers, breeches and shorts, of wool or fine animal hair (excluding knitted or crocheted, for industrial or occupational wear)
14.13.24.48.00	Pánske alebo chlapčenské nohavice, z bavlny (okrem nohavíc z denimu, pletených alebo háčkových)	ks / p/st	40 781	41 343	41 154	Men's or boys' trousers and breeches, of cotton (excluding denim, knitted or crocheted)
14.13.33.30.00	Dámske alebo dievčenské saká a blejzre (okrem pletených a háčkových)	ks / p/st	14 155	26 067	19 564	Women's or girls' jackets and blazers (excluding knitted or crocheted)
14.13.34.70.00	Dámske alebo dievčenské šaty (okrem pletených a háčkových)	ks / p/st	20 699	30 310	26 046	Women's or girls' dresses (excluding knitted or crocheted)
14.13.34.80.00	Dámske alebo dievčenské sukne a nohavicové sukne (okrem pletených a háčkových)	ks / p/st	7 828	12 603	8 637	Women's or girls' skirts and divided skirts (excluding knitted or crocheted)
14.13.35.48.00	Dámske alebo dievčenské nohavice, z bavlny (okrem denimu, na priemyselné a pracovné nosenie)	ks / p/st	17 475	36 860	20 643	Women's or girls' trousers and breeches, of cotton (excluding denim, for industrial or occupational wear)
14.14.12.20.00	Pánske/chlapčenské dlhé a krátke spodky, pletené alebo háčkové (vrátane „boxeriék“)	ks / p/st	104 794	136 011	141 348	Men's or boys' underpants and briefs, of knitted or crocheted textiles (including boxer shorts)
14.14.21.00.00	Pánske alebo chlapčenské košeľe (okrem pletených alebo háčkových)	ks / p/st	34 985	63 446	67 682	Men's or boys' shirts (excluding knitted or crocheted)
14.14.23.00.00	Dámske alebo dievčenské blúzky, košeľe a košeľové blúzky (okrem pletených alebo háčkových)	ks / p/st	250 954	231 960	231 483	Women's or girls' blouses, shirts and shirt-blouses (excluding knitted or crocheted)
14.14.30.00.00	Tričká a tielka, pletené alebo háčkové	ks / p/st	143 466	199 712	152 967	T-shirts, singlets and vests, knitted or crocheted
14.19.12.10.00	Teplákové súpravy z pletených alebo háčkových textílií	ks / p/st	11 135	13 555	21 294	Track-suits, of knitted or crocheted textiles
14.19.22.10.00	Ostatné pánske alebo chlapčenské odevy, inde nezaradené vrátane športových súprav (okrem lyžiarskych oblekov, pletených alebo háčkových)	ks / p/st	15 707	46 574	20 988	Other men's or boys' apparel n.e.c., including waistcoats, tracksuits and jogging suits (excluding ski-suits, knitted or crocheted)
14.31.10.90.00	Pletené alebo háčkové pančuchy a pančuchové výrobky (vrátane ponožiek, s výnimkou dámskych dlhých pančúch/podkolenok s množstvom < 67 dtex, pančuchových a priliehavých nohavíc, pančuchového tovaru, ťapiek)	pár / pa	59 915 656	60 864 255	68 015 805	Knitted or crocheted hosiery and footwear (including socks; excluding women's full-length/knee-length hosiery, measuring <67decitex, party-hose and tights, footwear with applied soles)
15.20.12.00.01	Pracovná obuv z gumy, plastu, usne	pár / pa	780 132	805 038	751 112	Working footwear from rubber, plastic, leather
15.20.13.51.00	Pánska vychádzková obuv so zvrškom z usne (vrátane čižiem a topánok, s výnimkou vodotesnej obuvi, obuvi s ochranným kovom na päte-špici)	pár / pa	2 854 763	2 802 856	2 922 940	Men's town footwear with leather uppers (including boots and shoes; excluding waterproof footwear, footwear with a protective metal toe-cap)
15.20.13.52.00	Dámska vychádzková obuv so zvrškom z usne (vrátane čižiem a topánok, s výnimkou vodotesnej obuvi, obuvi s ochranným kovom na päte-špici)	pár / pa	4 657 720	3 827 810	3 731 819	Women's town footwear with leather uppers (including boots and shoes; excluding waterproof footwear, footwear with a protective metal toe-cap)
16.10.39.00.00	Ostatné surové drevo, vrátane štiepaných tyčí, kolov a kolíkov	m3	134 333	117 477	182 086	Other wood in the rough, including split poles and pickets
16.10.40.05.01	Drevené piliny	kg	66 115 200	27 441 830	36 572 529	Sawdust



PRODSLOV	Názov výrobku	M.j. / Unit	2014	2015	2016	Commodity name
16.10.40.09.01	Drevený odpad a zvyšky (vrátane aglomerovaného dreva v klátoch, brikiet, granuláloch alebo podobných formách) (s výnimkou pilín)	kg	102 300 968	75 880 586	127 414 768	Wood waste and scrap (incl. agglomerated in logs; briquettes; pellets or similar forms) (excl. sawdust)
16.22.10.60.00	Zostavené parketové dosky, z dreva, (s výnimkou pre mozaikové podlahy)	m2	510 528	527 033	591 808	Assembled parquet panels of wood (excluding those for mosaic floors)
16.23.11.10.00	Okná, francúzske okná a ich rámy, z dreva	ks / p/st	4 041	17 381	9 110	Windows, French-windows and their frames, of wood
16.23.11.50.00	Dvere a ich rámy, zárubne a prahy, z dreva	ks / p/st	36 377	46 601	61 502	Doors and their frames and thresholds, of wood
16.23.19.00.00	Výrobky stavebného stolárstva a tesárstva z dreva s výnimkou okien, francúzskych okien a dverí, ich rámy/zárubne, parketové panely, debnenie na betónovanie v stavebníctve - šindle, žľaby	kg	28 485 205	30 669 000	27 006 703	Builders' joinery and carpentry of wood (excluding windows, French-windows and doors, their frames and thresholds, parquet panels, shuttering for concrete constructional work, shingles and shakes)
16.24.11.33.00	Ploché palety a palety prstencové z dreva	ks / p/st	3 522 301	3 686 500	10 876 601	Flat pallets and pallet collars of wood
16.24.13.20.00	Debny, debničky, klietky, bubny a podobné obaly z dreva (s výnimkou káblových bubnov)	kg	5 574 308	5 062 877	7 376 371	Cases, boxes, crates, drums and similar packings of wood (excluding cable drums)
16.29.14.20.00	Drevené rámy na obrazy, fotografie, zrkadlá alebo podobné predmety	m	438 566	451 474	500 236	Wooden frames for paintings, photographs, mirrors or similar objects
17.12.20.55.00	Krepový papier a kotúčový papier z celulóзовých vlákien pre domácnosti/zdravotné účely, v kotúčoch so šírkou > 36 cm, obdĺžnikové listy minimálne s jednou stranou > 36 cm v nezvrásnenom stave, hmotnosti <= 25 g/m2/vrstvy	kg	136 006 282	134 271 778	130 515 886	Creped paper and webs of cellulose fibres for household/ sanitary purposes, in rolls, width > 36 cm, rectangular sheets min. one side > 36cm in unfolded state, weight <= 25 g/m2/ply
17.21.11.00.00	Vlnitý papier a lepenka v kotúčoch alebo listoch	kg	59 840 542	62 415 054	75 088 253	Corrugated paper and paperboard in rolls or sheets
17.21.13.00.00	Škatule a debny z vlnitého papiera alebo vlnitej lepenky	kg	97 309 360	102 712 473	119 616 634	Cartons, boxes and cases, of corrugated paper or paperboard
17.21.14.00.00	Skladacie škatule a debny z nezvlhneného papiera alebo lepenky	kg	16 281 458	16 703 849	18 267 834	Folding cartons, boxes and cases of non-corrugated paper or paperboard
17.22.11.40.00	Vreckovky a čistiace alebo kozmetické obrúsky z papierovej buničiny, papiera, celulóзовej vaty alebo z pásov z pletených celulóзовých vlákien	kg	19 535 434	20 239 177	21 287 983	Handkerchiefs and cleansing or facial tissues of paper pulp, paper, cellulose wadding or webs of cellulose fibres
17.22.11.60.00	Utierky z papierovej buničiny, papiera; celulóзовej vaty alebo vystužené z celulóзовých vlákien	kg	17 044 979	18 664 459	18 613 441	Hand towels of paper pulp, paper, cellulose wadding or webs of cellulose fibres
17.22.11.80.00	Obrusy a obrúsky z papierovej buničiny, papiera, celulóзовej vaty alebo z pásov z pletených celulóзовých vlákien	kg	10 148 153	13 558 279	16 174 929	Tablecloths and serviettes of paper pulp, paper, cellulose wadding or webs of cellulose fibres
17.23.13.17.00	Diáre z papiera/lepenky	kg	187 833	111 273	118 128	Diaries, of paper or paperboard
17.29.11.20.00	Samolepiace potlačené štítky z papiera alebo lepenky	kg	1 057 086	1 280 088	1 279 586	Self-adhesive printed labels of paper or paperboard
17.29.11.40.00	Potlačené papierové alebo lepenkové štítky (s výnimkou samolepiacich)	kg	1 843 304	2 090 766	1 837 226	Printed labels of paper or paperboard (excluding self-adhesive)
17.29.19.85.00	Ostatné výrobky z papiera a lepenky	kg	8 691 759	8 807 153	3 027 738	Other articles of paper and paperboard n.e.c.
19.20.29.50.01	Mazacie oleje (kvapalný destilát s obsahom nafty >=70%, získaný destiláciou surového oleja; vrátane motorových olejov, priemyselných olejov a mazacích tukov)	kg	2 690 910	2 559 391	9 145 502	Lubricating oils (liquid distillates, weight of petroleum oils >= 70 %, extracted by distillation of crude oil; including motor oils, industrial oils and lubricating greases)
20.11.11.50.00	Vodík	m3	63 220 416	66 243 990	62 492 158	Hydrogen
20.11.11.60.00	Dusík	m3	485 959 886	467 719 372	497 878 489	Nitrogen
20.11.11.70.00	Kyslík	m3	543 520 358	534 544 327	576 241 792	Oxygen
20.11.13.00.00	Kvapalný vzduch, stlačený vzduch	kg	5 055 806 348	4 957 176 110	5 297 576 815	Liquid air; compressed air
20.16.10.39.00	Ostatný polyetylén s mernou hmotnosťou < 0,94, v primárnych formách (s výnimkou lineárneho)	kg	91 969 250	114 083 165	124 458 391	Polyethylene having a specific gravity < 0.94, in primary forms (excluding linear)
20.16.20.35.00	Expandovateľný polystyrén, v primárnych formách	kg	10 589 361	11 911 644	13 743 860	Expansible polystyrene, in primary forms
20.30.11.50.00	Náterové farby a laky, na báze akrylových alebo vinylových polymérov rozptýlené alebo rozpustené vo vodnom prostredí (vrátane smaltovaných a lakovaných)	kg	3 422 177	3 135 955	3 254 960	Paints and varnishes, based on acrylic or vinyl polymers dispersed or dissolved in an aqueous medium (including enamels and lacquers)
20.30.11.70.00	Ostatné náterové farby, laky rozptýlené alebo rozpustené vo vodnom prostredí	kg	6 989 115	5 509 774	6 595 411	Other paints, varnishes dispersed or dissolved in an aqueous medium

PRODSLOV	Názov výrobku	M.j. / Unit	2014	2015	2016	Commodity name
20.30.12.90.00	Ostatné náterové farby a laky na báze syntetických polymérov, i. n.	kg	4 785 334	5 152 934	5 717 170	Other paints and varnishes based on synthetic polymers n.e.c.
20.30.22.79.00	Zmesné organické rozpúšťadlá a riedidlá používané v konjunkcii s nátermi a nánosmi (s výnimkou tých, ktoré sú na báze butylacetátu)	kg	11 386 962	11 705 069	11 594 471	Organic composite solvents and thinners used in conjunction with coatings and inks (excluding those based on butyl acetate)
20.41.32.50.00	Pracie a čistiace prípravky, s mydlom alebo bez neho, balené na maloobchodný predaj vrátane pomocných pracích prostriedkov s výnimkou tých, ktoré sú na použitie ako mydlo, povrchovo-aktívnych prípravkov	kg	7 342 201	8 216 164	8 111 404	Washing preparations and cleaning preparations, with or without soap, p.r.s. including auxiliary washing preparations excluding those for use as soap, surface-active preparations
20.52.10.80.00	Pripravené gleje a iné pripravené lepidlá, i. n.	kg	23 743 390	22 264 024	21 514 462	Prepared glues and other prepared adhesives, n.e.c.
20.59.43.50.00	Prípravky proti zamŕznaniu a iné tekutiny na odmrazovanie	kg	10 080 926	11 524 612	13 861 257	Anti-freezing preparations and prepared de-icing fluids
20.59.57.50.00	Hotové prísady do cementov, mált alebo betónov	kg	33 250 583	35 845 531	32 659 279	Prepared additives for cements, mortars or concretes
22.19.20.87.00	Vytlačované tyče a profilované tvary z nepórovitej (neľahčenej) gummy	kg	32 275 794	36 734 712	47 104 716	Extruded solid rubber rods and profiles
22.19.30.30.00	Gumové hadice nevstužené	kg	442 488	478 414	591 653	Rubber tubing not reinforced
22.19.73.23.00	Tesnenia z vulkanizovaného kaučuku	kg	10 770 128	12 033 737	12 809 496	Seals, of vulcanized rubber
22.19.73.45.00	Lepené (guma-kov) gumené výrobky na traktory a motorové vozidlá	kg	11 896 621	13 092 713	11 801 089	Rubber-to-metal bonded articles for tractors and motor vehicles
22.21.10.70.00	Monovláknó s prierezom > 1 mm, tyče, latky a profilové tvary, z polymérov vinylchloridu (vrátane povrchovej úpravy ale nie inak spracované)	kg	3 040 885	2 699 455	3 506 772	Monofilament with any cross-sectional dimension > 1 mm; rods; sticks and profile shapes of polymers of vinyl chloride (including surface worked but not otherwise worked)
22.21.29.70.00	Príslušenstvo, napr. spoje, kolená a príruby z plastu, pre potrubia, rúrky a hadice	kg	3 602 004	2 619 100	2 440 502	Fittings, e.g. joints, elbows, flanges, of plastics, for tubes, pipes and hoses
22.21.30.10.00	Ostatné dosky..., z polymérov etylénu nevstužené, s hrúbkou <= 0,125 mm	kg	25 709 407	26 146 006	29 270 966	Other plates..., of polymers of ethylene, not reinforced, thickness <= 0.125 mm
22.21.30.90.00	Platne, listy, filmy, fólie a pásy (prúžky), z plastov, inde neuvedené, neľahčené, nelaminované, nevstužené ani inak nekombinované s ostatnými materiálmi (iné ako samolepiace výrobky a dlážkové krytiny, obklady na steny a stropy zahnuté v HS 39.18 a s	kg	5 862 407	6 475 949	5 955 476	Plates, sheets, film, foil and strip, of non-cellular plastics, n.e.c., not reinforced, laminated, supported or similarly combined with other materials (excluding self-adhesive products, floor, wall and ceiling coverings of HS 39.18 and sterile surgical o
22.22.11.00.00	Vrecúška a vrecia (vr. kornútov) z polymérov etylénu	kg	29 231 275	29 104 146	31 330 909	Sacks and bags of polymers of ethylene (including cones)
22.22.13.00.00	Plastové škatule, debny, prepravky a podobné výrobky z plastov na prepravu alebo balenie výrobkov	kg	13 661 523	15 937 042	20 653 273	Plastic boxes, cases, crates and similar articles for the conveyance or packing of goods
22.22.14.50.00	Plastové kanistre, fľaše, banky a podobné výrobky na prepravu alebo balenie výrobkov, s obsahom <= 2 litre	ks / p/st	379 256 298	429 675 690	467 136 571	Plastic carboys, bottles, flasks and similar articles for the conveyance or packing of goods, of a capacity <= 2 litres
22.23.14.50.00	Dvere, okná a ich rámy, dverné zárubne a prahy, z plastov	ks / p/st	986 593	1 167 609	1 367 503	Plastic doors, windows and their frames and thresholds for doors
22.23.14.70.00	Okenice, rolety a podobné výrobky a ich časti, z plastov	kg	1 238 926	1 564 435	1 849 472	Plastic shutters, blinds and similar articles and parts thereof
22.23.19.50.00	Stavebné doplnky a montážne prvky na trvalú inštaláciu, z plastov	kg	4 419 417	3 758 902	3 489 077	Builder's fittings and mountings intended for permanent installation of plastics
22.29.26.10.00	Plastové doplnky k nábytku, karosériám alebo podobne	kg	7 792 897	353 298	774 945	Plastic fittings for furniture, coachwork or the like
22.29.29.50.00	Ostatné výrobky vyrábané z plastických fólií	kg	864 136	541 223	431 755	Other articles made from sheet
22.29.29.90.00	Ostatné výrobky z plastov alebo iných materiálov	kg	86 970 538	79 120 758	109 338 082	Other articles of plastics or other materials
22.29.91.10.00	Plastické časti pre stroje a mechanické zariadenia s výnimkou spaľovacích piestových motorov, plynových turbín	kg	4 253 503	4 829 130	5 534 499	Plastic parts for machinery and mechanical appliances, excluding internal combustion piston engines, gas turbines
22.29.91.60.00	Plastové časti a príslušenstvo pre pozemné vozidlá (s výnimkou pre lokomotívy alebo vozňový park)	kg	93 034 737	86 921 249	64 449 181	Plastic parts and accessories for all land vehicles (excluding for locomotives or rolling stock)
22.29.91.93.00	Výrobky z plastických častí pre elektrické stroje a prístroje, zvukové nahrávače a prehrávače, obrazové a zvukové nahrávače a prehrávače	kg	22 069 657	22 036 060	25 051 100	Plastic parts for electrical machinery and equipment, sound recorders and reproducers, television image and sound recorders and reproducers
23.12.13.30.00	Viacvrstevnaté izolačné zlepené elementy (jednotky)	m2	1 016 240	1 085 061	4 156 085	Multiple-walled insulating units of glass
23.12.13.90.00	Ostatné sklenené zrkadlá, (ne)zarámované	kg	96 306	98 132	106 441	Other glass mirrors, whether or not framed

PRODSLOV	Názov výrobku	M.j. / Unit	2014	2015	2016	Commodity name
23.20.13.00.00	Žiaruvzdorné cementy, malty, betóny a podobné zmesi (vrátane žiaruvzdorných plastov, ubijacie zmesi, strelné zmesi) (s výnimkou uhľíkových pást)	kg	77 195 726	61 496 072	57 391 713	Refractory cements, mortars, concretes and similar compositions (including refractory plastics, ramming mixes, gunning mixes) (excluding carbonaceous pastes)
23.32.11.10.00	Nežiaruvzdorné pálené ílové stavebné tehly (s výnimkou z kremičitých fosílnych múčok alebo hĺín)	m3	358 512	354 488	407 491	Non-refractory clay building bricks (excluding of siliceous fossil meals or earths)
23.51.12.10.00	Cement portlandský	kg	3 319 320 000	3 465 596 650	3 518 456 470	Portland cement
23.52.10.33.00	Nehasené vápno	kg	652 719 680	600 714 655	610 440 393	Quicklime
23.52.10.35.00	Hasené vápno	kg	174 203 760	177 584 680	190 897 870	Slaked lime
23.61.11.30.00	Nepálené stavebné tehly a tvarovky, z cementu, betónu alebo umelého kameňa	kg	680 481 657	696 201 943	648 109 016	Building blocks and bricks of cement, concrete or artificial stone
23.61.11.30.01	Nepálené murivové materiály s cementovými, vápenatými a vápenato-cementovými spojivami	m3	878 208	911 853	918 217	Unburnt walled materials with cement, lime and cement-lime binders
23.61.11.50.00	Dlaždice, dlažobné kamene a podobné výrobky z cementu alebo umelého kameňa alebo betónu (s výnimkou stavebných tehál a tvaroviek)	kg	446 687 256	399 882 515	623 855 381	Tiles, flagstones and similar articles of cement, concrete or artificial stone (excluding building blocks and bricks)
23.61.12.00.00	Prefabrikované stavebné dielce pre stavby..., z cementu...	kg	297 534 241	452 212 578	441 766 430	Prefabricated structural components for building or civil engineering, of cement, concrete or artificial stone
23.63.10.00.00	Betón pripravený na liatie	kg	3 134 888 574	4 543 524 242	5 496 465 571	Ready-mixed concrete
23.64.10.00.00	Továrensky vyrobené malty	kg	336 236 250	340 987 389	344 312 068	Factory made mortars
23.69.19.80.00	Výrobky z cementu, betónu alebo umelého kameňa na nestavebné použitie (vrátane váz, kvetináčov, architektonických alebo záhradných ornamentov, sôch a zdobených výrobkov)	kg	135 965 628	135 109 257	144 189 581	Articles of cement, concrete or artificial stone for non-constructional purposes (including vases, flower pots, architectural or garden ornaments, statues and ornamental goods)
23.70.11.00.00	Opracované pamätníkové/stavebné kamene a výrobky z nich, z mramoru, travertínu a alabastru (s výnimkou dlaždíc, kockiek/podobných výrobkov, ktorých najväčšiu plochu možno zahrnúť do štvorca so stranou menej ako 7 cm, dlažobných kociek, obrubníkov, dlažobn	kg	1 139 309	1 896 812	1 091 827	Worked monumental/building stone and articles thereof, in marble, travertine and alabaster (excluding tiles, cubes/similar articles, largest surface area of which is capable of being enclosed in a square the side of which is < 7 cm, setts, kerbstones, fla
23.70.12.60.00	Opracované pamätníkové/stavebné kamene a výrobky z nich, zo žuly s výnimkou dlaždíc, kocky/podobné výrobky, veľkosti povrchu < 49 cm <sup>2</sup> , dlažobné kocky, obrubníky, dlažobné kamene	kg	2 101 233	3 100 381	1 043 772	Worked monumental or building stone and articles thereof, of granite (excluding tiles, cubes and similar articles, of which the largest surface area is capable of being enclosed in a square the side of which is < 7 cm, setts, kerbstones and flagstones)
23.99.13.10.00	Asfaltové zmesi na podklade z prírodného asfaltu, ropného asfaltu, minerálnej smoly alebo minerálneho dechtu (vrátane riedených spojív, emulzií a tmelov)	kg	485 469 950	886 167 890	595 169 951	Bituminous mixtures based on natural and artificial aggregate and bitumen or natural asphalt as a binder
24.10.12.30.00	Ferokremík	kg	47 019 455	45 960 894	38 029 639	Ferro-silicon
24.34.11.30.00	Drôt zo železa alebo nelegovanej ocele, s obsahom C < 0,25% vrátane vlneného drôtu s výnimkou lanka, ostnatého drôtu používaného na oplotenie - dvojité drôt - pílovitého drôtu, izolovaného elektrického drôtu	kg	113 796 572	66 112 660	66 093 567	Iron or non-alloy steel wire containing <0.25% of carbon including crimping wire excluding stranded wire, barbed wire used for fencing - duplex wire - saw-tooth wire, insulated electric wire
24.42.22.50.00	Hliníkové tyče, pruhy, profily a duté profily, zo zliatin hliníka (s výnimkou prútov a profilov spracovaných na použitie na stavbách)	kg	42 051 994	40 277 273	48 503 319	Aluminium alloy bars, rods, profiles and hollow profiles (excluding rods and profiles prepared for use in structures)
24.51.12.50.00	Tvárna liatina pre strojné a mechanické zariadenia s výnimkou pre piestové motory	kg	20 626 889	18 962 227	19 758 115	Ductile iron castings for machinery and mechanical appliances excluding for piston engines
24.51.13.50.00	Netvárna liatina pre strojné a mechanické zariadenia s výnimkou pre piestové motory	kg	12 021 102	11 237 413	10 453 338	Grey iron castings for machinery and mechanical appliances excluding for piston engines
24.52.10.50.00	Oceľové odliatky pre strojné a mechanické zariadenia s výnimkou pre piestové motory, prúdové motory, iné plynové turbíny, zdvíhacie alebo manipulačné stroje, konštrukcie priemyselných strojov/vozidiel	kg	1 692 734	1 378 735	1 576 208	Steel castings for machinery and mechanical appliances excluding piston engines, turbojets, turboprops, other gas turbines, lifting or handling equipment, construction industry machinery/vehicles
24.53.10.10.00	Odliatky z ľahkých kovov pre pozemné vozidlá s výnimkou pre lokomotívy alebo vozne, konštrukcie priemyselných vozidie	kg	13 309 158	13 614 072	14 629 071	Light metal castings for land vehicles excluding for locomotives or rolling stock, construction industry vehicles

PRODSLOV	Názov výrobku	M.j. / Unit	2014	2015	2016	Commodity name
24.53.10.90.00	Časti na ostatné použitie	kg	16 120 909	18 095 435	15 757 376	Parts for other utilisation
24.54.10.50.00	Odliatky z neželezných iných ako ľahkých kovov pre strojné a mechanické zariadenia s výnimkou tých, ktoré sú pre piestové motory	kg	943 687	924 751	1 018 614	Non-ferrous cast parts, other than of light metals, for machinery and mechanical appliances (excluding for piston engines)
25.11.21.00.00	Mosty a mostné diely, zo železa alebo ocele	kg	2 018 534	2 310 682	1 501 047	Iron or steel bridges and bridge-sections
25.11.22.00.00	Veže a priehradné stĺpy, zo železa alebo ocele	kg	12 875 547	19 836 739	10 611 320	Iron or steel towers and lattice masts
25.11.23.10.00	Zariadenia zo železa/ocle pre lešenia, debnenie, podopieranie/banské podpory vrátane ťažných veží a nadstavieb, rozťažné výmurovkové nosníky, rúrkové lešenie a podobné zariadenia	kg	2 248 484	2 683 248	2 216 161	Iron or steel equipment for scaffolding, shuttering, propping/pit-propping including pit head frames and superstructures, extensible coffering beams, tubular scaffolding and similar equipment
25.11.23.50.00	Ostatné konštrukčné prvky najmä z tenkých plechov: ostatné	kg	20 400 181	19 637 305	25 798 544	Other structures principally of sheet: other
25.11.23.70.00	Hliníkové konštrukcie a ich časti a súčasti..., i. n.	kg	3 158 192	3 442 225	3 987 601	Aluminium structure and parts of structures..., n.e.c.
25.12.10.30.00	Dvere, okenné rámy a dverné prahy pre dvere zo železa alebo ocele	ks / p/st	8 979	8 996	9 304	Iron or steel doors, thresholds for doors, windows and their frames
25.12.10.50.00	Dvere, okná a ich rámy a prahy, z hliníka	ks / p/st	77 535	92 087	117 040	Aluminium doors, thresholds for doors, windows and their frames
25.21.12.00.00	Kotly na ústredné kúrenie, iné než z HS 84.02	ks / p/st	520 674	534 215	400 595	Boilers for central heating other than those of HS 84.02
25.29.11.30.00	Nádrže, cisterny, kade a podobné nádoby zo železa alebo ocele, pre kvapaliny, s objemom > 300 l (s výnimkou tých, ktoré sú určené pre mechanické alebo tepelné zariadenia, obložené alebo tepelne izolované)	kg	232 236	247 246	248 116	Iron or steel reservoirs, tanks, vats and similar containers for liquids, of a capacity > 300 litres (excluding fitted with mechanical or thermal equipment, lined or heat insulated)
25.29.11.50.00	Nádrže, cisterny, kade a podobné nádoby zo železa alebo ocele, pre pevné látky, s objemom > 300 l (s výnimkou tých, ktoré sú určené pre mechanické alebo tepelné zariadenia)	kg	24 229 292	25 593 790	24 437 002	Iron or steel reservoirs, tanks, vats and similar containers for solids, of a capacity > 300 litres (excluding fitted with mechanical or thermal equipment)
25.50.12.70.00	Časti z ocele kovanej v zápuske pre stroje a zariadenia s výnimkou pre piestové motory, prúdové motory, plynové turbíny, zdvíhacie alebo manipulačné zariadenia, konštrukcie priemyselných strojov	kg	15 139 628	15 557 664	14 719 274	Drop forged steel parts for machinery and appliances (excluding for piston engines, turbojets, gas turbines, lifting or handling equipment, construction industry machinery)
25.50.13.10.00	Časti z tvarovaného tenkého ocelového plechu pre pozemné vozidlá s výnimkou lokomotív a vozňov	kg	12 434 076	16 073 328	17 186 641	Sheet metal forming of steel as parts for land vehicles excluding locomotives and rolling stock
25.62.10.03.00	Sústružené kovové časti na strojné a mechanické zariadenia	kg	8 034 056	9 385 398	9 682 065	Turned metal parts for machinery and mechanical appliances
25.73.50.20.00	Formy na kov alebo karbidy kovov vstrekovacieho alebo kompresného typu (s výnimkou ingotových foriem)	ks / p/st	106	97	113	Injection or compression type moulds for metal or metal carbides (excluding ingot moulds)
25.73.50.70.00	Formy vstrekovacieho alebo kompresného typu na kaučuk alebo plasty	ks / p/st	14 650	14 772	32 055	Injection or compression type mould tools for rubber or plastics
25.73.60.39.00	Nástroje na lisovanie, prerážanie alebo dierovanie (s výnimkou pracovných a nástrojových držiakov na stroje alebo ručné náradie, na obrábanie kovov)	kg	502 446	569 375	822 391	Pressing, stamping or punching tools (excluding work and tool holders for machines or hand tools, for working metal)
25.91.11.00.00	Cisterny, sudy, barely, plechovky, škatule a podobné zásobníky, na akýkoľvek materiál (s výnimkou plynu), zo železa alebo ocele, s objemom väčším ako 50 l, ale nepresahujúcim 300 l, bez mechanického alebo tepelného zariadenia	ks / p/st	181 608	251 965	279 706	Tanks, casks, drums, cans, boxes and similar containers, for any material (excluding gas), of iron or steel, of a capacity ? 50 l but ? 300 l, not fitted with mechanical or thermal equipment
25.93.13.20.00	Zvárané mriežky, sieťovina a pletivo vyrobené z drôtu s priemerom >=3 mm, s veľkosťou ôk >=100 cm2 vrátane s podkladom z papiera použitého na cementovanie a sadrovanie	kg	30 976 946	2 707 111	4 295 953	Welded grill, netting and fencing manufactured from wire of a diameter of >=3 mm, with mesh size of >=100 cm2 including with a backing of paper as used in cementing and plastering
25.93.13.43.00	Tkané, nie zvárané, drôtené oká, mriežky, sieťovina a pletivo (s výnimkou poťahovaných s plastmi)	kg	15 560 471	16 790 154	11 083 896	Woven, not welded, wire mesh, grill, netting and fencing (excluding plastic coated)
25.93.16.33.00	Skrutkové, zvinuté tlakové pružiny, zo železa a ocele, spracované za studena	kg	338 667	342 915	282 725	Iron or steel cold-formed helical coil compression springs
25.93.16.60.00	Pružiny zo železa alebo ocele (s výnimkou listovej pružiny a listov, skrutkových pružín, plochých špirálových pružín, diskových pružín)	kg	4 898 607	5 041 033	5 566 209	Iron or steel springs (excluding leaf-springs and leaves therefor, helical springs, flat spiral springs, discs springs)
25.94.11.90.00	Výrobky so závitom, i. n., zo železa alebo ocele	kg	46 097	38 695	24 294	Threaded articles, n.e.c., of iron or steel

PRODSLOV	Názov výrobku	M.j. / Unit	2014	2015	2016	Commodity name
25.94.12.30.00	Podložky zo železa alebo ocele (s výnimkou pružných podložiek)	kg	9 582	9 889	11 843	Iron or steel washers (excluding spring washers and other lock washers)
25.99.29.22.00	Kované alebo lisované výrobky zo železa alebo ocele, i. n.	kg	71 731 850	70 901 448	68 680 641	Forged or stamped articles of iron or steel, n.e.c.
25.99.29.25.00	Výrobky zo železného alebo oceleového drôtu; pasce atď., krmníky, náhubky, matracové háky, mäsiarske háky, krytinové vešiaky, koše z papierového odpadu s výnimkou tienidlových rámov	kg	6 562 304	6 549 368	7 984 339	Finished products of iron/steel wire; snares, traps, etc, fodder ties, animal nose rings, mattress hooks, butchers' hooks, tile hangers, waste paper baskets excluding lampshade frames
25.99.29.33.00	Palety a podobné plošiny na manipuláciu s tovarom zo železa alebo ocele	kg	12 562 140	12 432 205	12 526 527	Iron or steel pallets and similar platforms for handling goods
25.99.29.35.00	Bubny a cievky na káble, hadice a pod., zo železa alebo ocele	kg	4 702 569	4 290 551	3 768 060	Iron or steel reels for cables, piping and the like
25.99.29.55.00	Predmety z hliníka, inde neuvedené	kg	9 239 720	11 602 865	11 504 133	Articles of aluminium, n.e.c.
25.99.29.58.00	Výrobky z meďi, i. n.	kg	467 664	791 147	964 418	Articles of copper, n.e.c.
25.99.29.87.00	Značky, štíty, menovky a podobné platne, čísla, písmena a podobné symboly (s výnimkou osvetlených)	kg	446 011	596 416	492 301	Base metal sign-plates, name-plates, address-plates and similar plates, numbers, letters and other symbols (excluding illuminated)
26.51.70.90.00	Nástroje a prístroje, regulačné alebo kontrolné, i. n.	ks / p/st	14 758	15 446	15 804	Instruments and apparatus, regulating or controlling, n.e.c.
27.11.42.40.00	Ostatné transformátory, i. n., s výkonom N <=1 kVA	ks / p/st	3 419 248	4 233 457	4 323 826	Other transformers, n.e.c., having a power handling capacity <= 1 kVA
27.11.42.60.00	Ostatné transformátory s výkonom presahujúcim 1 kVA, ale nepresahujúcim 16 kVA	ks / p/st	52 536	52 209	75 749	Other transformers, having a power handling capacity > 1 kVA but <= 16 kVA
27.11.43.30.00	Transformátory, i. n., s výkonom 16 kVA<N<=500 kVA	ks / p/st	3 883	5 288	5 921	Transformers, n.e.c., having a power handling capacity > 16 kVA but <= 500 kVA
27.12.40.30.00	Rozvádzače, rozvodné panely, konzoly, ovládacie stoly, pulty, skrine a iné základne pre riadenie elektriny alebo prenos elektriny (s výnimkou tých zariadení vybavených prístrojmi)	ks / p/st	10 860	10 389	10 317	Boards, panels, consoles, desks, cabinets and other bases for apparatus for electric control or the distribution of electricity (excluding those equipped with their apparatus)
27.31.11.00.00	Káble z optických vlákien umelé z individuálnych obalených vlákien so spojením s elektrickým vodičom alebo bez neho alebo s prípojkami alebo bez nich	kg	265 261	270 387	253 754	Optical fibre cables made up of individually sheathed fibres whether or not assembled with electric conductors or fitted with connectors
27.32.12.00.00	Izolované koaxiálne káble a iné koaxiálne elektrické vodiče na prenos dát a riadiace funkcie s prípojkami alebo bez nich	kg	16 480 945	16 230 637	12 316 897	Insulated coaxial cables and other coaxial electric conductors for data and control purposes whether or not fitted with connectors
27.32.13.80.00	Ostatné elektrické vodiče na napätie nepresahujúce 1000 V, nevybavené prípojkami	kg	8 411 576	8 507 366	9 686 592	Other electric conductors, for a voltage <= 1000 V, not fitted with connectors
27.33.11.00.00	Elektrické prístroje na spínanie elektrických obvodov s napätím <=1kV (vrátane stlačacích a rotačných ovládačov spínačov)(s výnimkou relé)	ks / p/st	698 172	678 061	693 059	Electrical apparatus for switching electrical circuits for a voltage <= 1 kV (including push-button and rotary switches) (excluding relays)
27.33.13.50.00	Zástrčky a zásuvky iné než pre plošné spoje alebo koaxiálne káble, pre napätie U<=1000 V	ks / p/st	2 025 024	2 092 966	2 091 478	Plugs and sockets for a voltage <= 1 kV (excluding for coaxial cables, for printed circuits)
27.33.13.70.00	Prípojky a kontakty pre drôty, svorkovnice, pre napätie U<=1000 V	ks / p/st	832 790 927	918 516 352	937 374 973	Connections and contact elements for wires and cables for a voltage <= 1 kV
27.33.13.80.00	Ostatné zariadenia pre prípojky k alebo v elektrickom obvode pre napätie U<=1000 V	ks / p/st	6 639 901	6 999 282	7 655 282	Other apparatus for connections to or in electrical circuit, voltage <= 1000 V
27.33.14.30.00	Izolačné časti z plastov, pre elektrické stroje, prístroje alebo zariadenia (s výnimkou elektrických izolátorov)	kg	22 842	10 996	1 340 927	Insulating fittings of plastic, for electrical machines, appliances or equipment (excluding electrical insulators)
27.40.24.00.00	Svetelné znaky, svetelné názvy a podobne (vrátane dopravných značiek)	ks / p/st	68 065	65 698	55 203	Illuminated signs, illuminated name-plates and the like (including road signs)
27.40.25.00.00	Lustre a ostatné elektrické stropné alebo stenové svietidlá (s výnimkou typov používaných pre osvetlenie verejných priestranstiev alebo priechodov)	ks / p/st	2 132 364	2 318 964	1 727 392	Chandeliers and other electric ceiling or wall lighting fittings (excluding those used for lighting public open spaces or thoroughfares)
27.40.39.30.00	Elektrické lampy a časti svietidiel, z plastov a iných materiálov, používané pre žiarovky a rúrkové fluorescenčné lampy	ks / p/st	53 339	43 008	66 983	Electric lamps and lighting fittings, of plastic and other materials, of a kind used for filament lamps and tubular fluorescent lamps
27.52.12.70.00	Domáce zariadenia na pevné palivo zo železa alebo ocele [vrátane ohrievačov, roštov, ohnísk a košov (na žeravé uhlie); s výnimkou spotrebičov na varenie a ohrievačov tanierov]	ks / p/st	43 178	37 612	51 843	Iron or steel solid fuel domestic appliances, including heaters, grates, fires and braziers (excluding cooking appliances and plate warmers)

PRODSLOV	Názov výrobku	M.j. / Unit	2014	2015	2016	Commodity name
28.12.11.30.00	Hydraulické valce	ks / p/st	65 580	68 556	47 550	Hydraulic cylinders
28.15.10.30.00	Gulôčkové ložiská	kg	66 655 923	70 615 350	72 754 376	Ball bearings
28.15.10.57.00	Valčekové ložiská (s výnimkou ihlových ložísk)	kg	4 796 893	5 309 963	6 011 312	Cylindrical roller bearings (excluding needle roller bearings)
28.15.22.70.00	Ostatné hriadele	kg	7 842 481	9 777 804	14 009 267	Other shafts
28.15.24.40.00	Ostatné prevodovky	kg	4 116 807	2 795 841	2 035 992	Other gear boxes
28.15.25.00.00	Zotrvačníky a remenice (vrátane kladníc pre kladkostroje)	kg	11 475 334	9 525 642	6 018 272	Flywheels and pulleys (including pulley blocks)
28.22.17.70.00	Elevátory a dopravníky na nepretržité premiestňovanie výrobkov alebo materiálov, pásového typu	ks / p/st	2 162	2 087	3 037	Belt type continuous-action elevators and conveyors for goods or materials
28.25.11.30.00	Výmenníky tepla	ks / p/st	472 360	397 881	407 911	Heat exchange units
28.25.12.50.00	Klimatizačné stroje s chladiacou jednotkou (s výnimkou tých, ktoré sa používajú v motorových vozidlách, nezávislé alebo delené systémy)	ks / p/st	18 006	22 994	17 927	Air conditioning machines with refrigeration unit (excluding those used in motor vehicles, self-contained or split-systems machines)
28.29.12.30.00	Stroje a zariadenia na filtrovanie/čistenie vody	ks / p/st	22 153	17 433	13 876	Machinery and apparatus for filtering or purifying water
28.30.92.00.00	Časti a súčasti poľnohospodárskych, záhradníckych a lesníckych strojov na prípravu a úpravu pôdy	ks / p/st	69 252	176 941	160 745	Parts of agricultural, horticultural or forestry machinery for soil preparation or cultivation
28.49.22.30.00	Upínacie prvky na špecifické použitie, súpravy štandardných upínacích prvkov na obrábacie stroje a ručné náradie	kg	8 011	72 097	15 280	Jigs and fixtures for specific applications, and sets of standard jig and fixture components for machine-tools and hand tools
28.92.40.30.00	Stroje a zariadenia na triedenie, presievanie, oddeľovanie, miesenie, drvenie, mletie, miešanie s výnimkou na betón/miešačiek na maltu, strojov na miešanie minerálnych substancií s bitúmenom	ks / p/st	372	481	366	Sorting, screening, separating, washing machines; crushing, grinding, mixing, kneading machines excluding concrete/mortar mixers, machines for mixing mineral substances with bitumen
29.10.21.00.00	Vozidlá so zážihovým motorom s vnútorným spaľovaním, s obsahom valcov <= 1500 cm3, nové	ks / p/st	349 255	360 160	386 883	Vehicles with spark-ignition engine of a cylinder capacity <= 1 500 cm3, new
29.10.22.30.00	Motorové vozidlá s benzínovým motorom s obsahom > 1500 cm3(vrátane motorových karavanov s obsahom >3000 cm3) (s výnimkou vozidiel na prepravu >=10 osôb, snežných vozidiel, golfových vozidiel a podobných vozidiel)	ks / p/st	234 406	227 725	228 036	Motor vehicles with a petrol engine > 1500 cm3(including motor caravans of a capacity > 3000 cm3) (excluding vehicles for transporting >=10 persons, snowmobiles, golf cars and similar vehicles)
29.20.10.50.00	Karosérie pre nákladné automobily, vany, autobusy, traktory, vyklápače a vozidlá na špeciálne použitie vrátane kompletne vybavených a neúplných karosérií, vozidiel na prepravu osôb >= 10 osôb	ks / p/st	1 411	3 388	3 628	Bodies for lorries, vans, buses, coaches, tractors, dumpers and special purpose motor vehicles including completely equipped and incomplete bodies, vehicles for the transport of >= 10 persons
29.20.21.00.00	Kontajnery špeciálne konštruované a vybavené pre jeden alebo viac druhov dopravy (vrátane kontajnerov na prepravu kvapalín)	ks / p/st	4 273	4 593	11 973	Containers specially designed and equipped for carriage by one or more modes of transport (including containers for transporting fluids)
29.31.10.00.00	Izolované zapaľovacie káblové súpravy a iné elektroinštalácie na použitie vo vozidlách, lietadlách alebo lodiach	kg	36 580 579	34 889 056	32 585 160	Insulated ignition wiring sets and other wiring sets of a kind used in vehicles, aircraft or ships
29.32.30.10.00	Nárazníky a ich časti a súčasti (vrátane plastových nárazníkov)	kg	8 198 886	9 262 350	13 141 182	Bumpers and parts thereof (including plastic bumpers)
29.32.30.20.00	Brzdy a servobrzdy, ich časti a súčasti (okrem nenamontovaných brzdových obložení alebo vložiek)	kg	90 570 181	99 477 074	109 590 509	Brakes and servo-brakes and their parts (excluding unmounted linings or pads)
29.32.30.33.00	Prevodové skrine a ich časti a súčasti	ks / p/st	9 628 997	3 408 449	8 469 022	Gear boxes and their parts
31.00.12.50.00	Sedadlá s drevenou kostrou, čalúnené (vrátane trojdielných súprav) (s výnimkou otáčavých sedadiel)	ks / p/st	849 089	923 461	876 611	Upholstered seats with wooden frames (including three piece suites) (excluding swivel seats)
31.01.12.00.00	Drevený kancelársky nábytok	ks / p/st	3 064 654	2 747 652	3 225 942	Wooden furniture of a kind used in offices
31.02.10.00.00	Kuchynský nábytok	ks / p/st	300 797	320 170	313 544	Kitchen furniture
31.03.12.90.00	Matrace (s výnimkou matracov s pružinami, z ľahčenej gumy alebo plastov)	ks / p/st	325 122	89 464	110 434	Mattresses (excluding with spring interiors, of cellular rubber or plastics)
31.09.11.00.00	Kovový nábytok s výnimkou kancelárskeho, lekárskeho, chirurgického, stomatologického alebo zverolekárskeho nábytku; holičské kreslá-skrine a skrine špeciálne konštruované pre hi-fi súpravy, videá alebo televízory	kg	14 130 873	14 727 689	13 446 948	Metal furniture (excluding office, medical, surgical, dental or veterinary furniture; barbers' chairs - cases and cabinets specially designed for hi-fi systems, videos or televisions)

PRODSLOV	Názov výrobku	M.j. / Unit	2014	2015	2016	Commodity name
31.09.12.30.00	Drevený nábytok pre spálne (s výnimkou upevňovacích častí pre skrine s prehrádkami na pripevnenie na stenu, matracových podpier, lampových a svetelných upevnení, na podlahe stojacích zrkadiel, sedadiel)	ks / p/st	615 431	665 809	869 596	Wooden bedroom furniture (excluding builders' fittings for cupboards to be built into walls, mattress supports, lamps and lighting fittings, floor standing mirrors, seats)
31.09.12.50.00	Drevený nábytok pre jedálne a obývacie izby (s výnimkou na podlahe stojacích zrkadiel, sedadiel)	ks / p/st	1 732 414	1 800 258	1 463 506	Wooden furniture for the dining-room and living-room (excluding floor standing mirrors, seats)
31.09.13.00.00	Ostatný drevený nábytok s výnimkou pre spálne, jedálne, obývacie izby, kuchyne, kancelárie, obchody, lekárskeho, chirurgického, zubárskeho/veterinárneho nábytku, skriň a skriň konštruovaných pre hi-fi, video a televízory	ks / p/st	339 972	550 789	345 428	Other wooden furniture (excluding bedroom, dining-, living-room, kitchen office, shop, medical, surgical, dental/veterinary furniture, cases and cabinets designed for hi-fi, videos and televisions)
32.50.13.17.00	Ihly, katétre, kanyly a podobne používané na lekárske, chirurgické, zubné alebo veterinárne použitie (s výnimkou kovových rúrkových alebo zošívacích ihiel)	ks / p/st	2 983 323 199	3 208 238 591	3 062 086 226	Needles, catheters, cannulae and the like used in medical, surgical, dental or veterinary sciences (excluding tubular metal needles and needles for sutures)
35.11.10.20.01	Elektrická energia vyrobená v teplárňach (využívajúcich fosílnu palivú, biomasu alebo odpad)	tis.kWh / thous.kWh	5 606 324	6 013 816	6 034 449	Conventional thermal electricity, CHP plants (generated by CHP plants using fossil fuels, biomass or wastes)
35.11.10.72.04	Elektrická energia vyrobená vo vodných elektrárnach	tis.kWh / thous.kWh	4 557 749	4 182 890	4 853 057	Hydro electricity (generated by hydroplants)
36.00.10.10.01	Voda povrchová	tis.m3 / thous.m3	325 913	327 610	314 250	Superficial water
36.00.11.10.01	Voda pitná vyrobená bez úpravy vo vlastných zariadeniach	tis.m3 / thous.m3	55 691	59 333	59 406	Fresh water produced without treatment in self device
36.00.11.20.02	Voda pitná vyrobená po úprave vo vlastných zariadeniach	tis.m3 / thous.m3	172 736	165 404	170 520	Fresh water produced with treatment in self device
36.00.12.00.01	Úžitková voda (nepitná)	tis.m3 / thous.m3	326 301	328 013	314 629	Supply water
38.11.58.00.06	Ostatné odpady a šrot	t	586 122	601 729	580 601	Other waste and scrap
38.11.58.00.10	Hliníkové odpady a hliníkový šrot	t	3 315	7 018	7 100	Aluminium wastes and aluminium scrap

## V.1 Bratislavský



Podiel hrubého obrátu v Bratislavskom kraji na SR (v %) <i>Share of gross output in region of Bratislava by SR (in %)</i>	31,4
Podiel počtu zamestnancov v Bratislavskom kraji na SR (v %) <i>Share of number of employees in region of Bratislava by SR (in %)</i>	15,8

## Podiel ekonomických činností (v %) / Share of economic activity (in %)

SK NACE Rev. 2 / Kraj	Hrubý obrát Gross output		Počet zamestnancov Number of employees		NACE Rev. 2 / Region
	Bratislava <sup>3)</sup>	SR <sup>4)</sup>	Bratislava <sup>3)</sup>	SR <sup>4)</sup>	
05 Ťažba uhlia a lignitu	-	-	-	-	Mining of coal and lignite
07 Dobývanie kovových rúd	-	-	-	-	Mining of metal ores
08 Iná ťažba a dobývanie	0,17	28,60	0,41	16,26	Other mining and quarrying
09 Pomocné činnosti pri ťažbe	D	D	D	D	Mining support service activities
10 Výroba potravín	1,71	15,53	5,66	14,24	Manufacture of food products
11 Výroba nápojov	0,10	4,41	0,51	9,03	Manufacture of beverages
12 Výroba tabakových výrobkov	-	-	-	-	Manufacture of tobacco products
13 Výroba textilu	0,06	4,47	0,35	4,68	Manufacture of textiles
14 Výroba odevov	0,01	0,80	0,23	1,35	Manufacture of wearing apparel
15 Výroba kože a kožených výrobkov	-	-	-	-	Manufacture of leather and related products
16 Spracovanie dreva	0,35	14,03	1,05	12,18	Manufacture of wood
17 Výroba papiera a papier. výrobkov	0,10	1,94	0,33	3,43	Manufacture of paper and paper products
18 Tlač, reprodukcia záznam. médií	0,42	42,28	1,21	25,75	Printing and reproduction of recorded media
19 Výroba koksu, ropných produktov	11,93	99,57	3,70	98,73	Manufacture of coke and refined petroleum products
20 Výroba chemikálií	0,70	11,87	1,49	11,94	Manufacture of chemicals
21 Výroba zákl. farmaceut. výrobkov	D	D	D	D	Manufacture of basic pharmaceutical products
22 Výroba výrobkov z gumy	1,23	7,12	2,52	5,29	Manufacture of rubber products
23 Výroba ostatných nekov. výrobkov	2,12	34,67	5,07	25,63	Manufacture of other non-metallic mineral products
24 Výroba a spracovanie kovov	0,12	0,76	0,34	0,99	Manufacture of basic metals
25 Výroba kovových konštrukcií	1,14	7,19	3,97	7,34	Manufacture of fabricated metal products
26 Výroba počítačových výrobkov	1,44	6,15	1,16	5,77	Manufacture of computer products
27 Výroba elektrických zariadení	1,21	8,93	3,50	7,53	Manufacture of electrical equipment
28 Výroba strojov a zariadení i.n.	1,23	6,79	3,42	5,41	Manufacture of machinery and equipment n.e.c.
29 Výroba motorových vozidiel	43,70	40,42	36,15	32,07	Manufacture of motor vehicles
30 Výroba ostat. doprav. prostriedkov	0,03	2,73	0,29	5,22	Manufacture of other transport equipment
31 Výroba nábytku	0,78	25,08	2,21	13,58	Manufacture of furniture
32 Iná výroba	0,37	28,47	1,82	26,24	Other manufacturing
33 Oprava a inštalácia strojov	1,87	44,42	5,65	35,34	Repair and installation of machinery
35 Dodávka elektriny, plynu, pary	27,53	70,51	14,38	56,47	Electricity, gas, steam supply
36 Zber, úprava a dodávka vody	D	D	D	D	Water collection, treatment and supply
37 Čistenie a odvod odpadových vôd	D	D	D	D	Sewerage
38 Zber, spracúvanie a likv. odpadov	0,40	28,05	1,94	20,17	Waste collection, treatment and disposal activities
39 Ozdravovacie činnosti	D	D	D	D	Remediation activities

<sup>3)</sup> podiel ekonomických činností na kraji / share of economic activity by region

<sup>4)</sup> podiel ekonomických činností za kraj na SR / share of economic activity of region by SR

D dôverný údaj / Confidential data



## V.2 Trnavský



Podiel hrubého obrátu v Trnavskom kraji na SR (v %) Share of gross output in region of Trnava by SR (in %)	14,5
Podiel počtu zamestnancov v Trnavskom kraji na SR (v %) Share of number of employees in region of Trnava by SR (in %)	11,3

## Podiel ekonomických činností (v %) / Share of economic activity (in %)

SK NACE Rev. 2 / Kraj	Hrubý obrát Gross output		Počet zamestnancov Number of employees		NACE Rev. 2 / Region
	Trnava <sup>3)</sup>	SR <sup>4)</sup>	Trnava <sup>3)</sup>	SR <sup>4)</sup>	
05 Ťažba uhlia a lignitu	-	-	-	-	Mining of coal and lignite
07 Dobývanie kovových rúd	-	-	-	-	Mining of metal ores
08 Iná ťažba a dobývanie	0,11	8,20	0,23	6,56	Other mining and quarrying
09 Pomocné činnosti pri ťažbe	0,00	0,00	0,00	0,00	Mining support service activities
10 Výroba potravín	4,16	17,45	6,42	11,58	Manufacture of food products
11 Výroba nápojov	0,38	7,49	0,33	4,18	Manufacture of beverages
12 Výroba tabakových výrobkov	-	-	-	-	Manufacture of tobacco products
13 Výroba textilu	0,59	21,57	1,64	15,51	Manufacture of textiles
14 Výroba odevov	0,12	4,92	1,77	7,37	Manufacture of wearing apparel
15 Výroba kože a kožených výrobkov	0,01	0,11	0,13	0,61	Manufacture of leather and related products
16 Spracovanie dreva	0,11	2,01	0,29	2,40	Manufacture of wood
17 Výroba papiera a papier. výrobkov	D	D	D	D	Manufacture of paper and paper products
18 Tlač, reprodukcia záznam. médií	0,13	6,18	0,41	6,19	Printing and reproduction of recorded media
19 Výroba koksu, ropných produktov	D	D	D	D	Manufacture of coke and refined petroleum products
20 Výroba chemikálií	3,13	24,40	2,42	13,93	Manufacture of chemicals
21 Výroba zákl. farmaceut. výrobkov	0,64	40,60	1,97	41,63	Manufacture of basic pharmaceutical products
22 Výroba výrobkov z gumy	2,92	7,78	7,55	11,35	Manufacture of rubber products
23 Výroba ostatných nekov. výrobkov	2,13	16,04	3,26	11,79	Manufacture of other non-metallic mineral products
24 Výroba a spracovanie kovov	2,55	7,42	4,55	9,44	Manufacture of basic metals
25 Výroba kovových konštrukcií	10,78	31,44	11,40	15,09	Manufacture of fabricated metal products
26 Výroba počítačových výrobkov	29,00	57,25	8,40	30,00	Manufacture of computer products
27 Výroba elektrických zariadení	0,87	2,94	3,16	4,87	Manufacture of electrical equipment
28 Výroba strojov a zariadení i.n.	6,48	16,51	13,40	15,14	Manufacture of machinery and equipment n.e.c.
29 Výroba motorových vozidiel	31,50	13,44	21,09	13,39	Manufacture of motor vehicles
30 Výroba ostat. doprav. prostriedkov	0,08	2,76	0,15	1,95	Manufacture of other transport equipment
31 Výroba nábytku	0,47	7,01	1,71	7,53	Manufacture of furniture
32 Iná výroba	0,24	8,63	1,05	10,78	Other manufacturing
33 Oprava a inštalácia strojov	1,82	19,92	4,09	18,33	Repair and installation of machinery
35 Dodávka elektriny, plynu, pary	0,89	1,05	1,14	3,21	Electricity, gas, steam supply
36 Zber, úprava a dodávka vody	D	D	D	D	Water collection, treatment and supply
37 Čistenie a odvod odpadových vôd	D	D	D	D	Sewerage
38 Zber, spracúvanie a likv. odpadov	0,17	5,61	1,00	7,46	Waste collection, treatment and disposal activities
39 Ozdravovacie činnosti	-	-	-	-	Remediation activities

<sup>3)</sup> podiel ekonomických činností na kraji / share of economic activity by region

<sup>4)</sup> podiel ekonomických činností za kraj na SR / share of economic activity of region by SR

D dôvernité údaje / Confidential data

## V.3 Trenčianský



Podiel hrubého obrátu v Trenčianskom kraji na SR (v %) Share of gross output in region of Trenčín by SR (in %)	10,7
Podiel počtu zamestnancov v Trenčianskom kraji na SR (v %) Share of number of employees in region of Trenčín by SR (in %)	17,6

## Podiel ekonomických činností (v %) / Share of economic activity (in %)

SK NACE Rev. 2 / Kraj	Hrubý obrát Gross output		Počet zamestnancov Number of employees		NACE Rev. 2 / Region
	Trenčín <sup>3)</sup>	SR <sup>4)</sup>	Trenčín <sup>3)</sup>	SR <sup>4)</sup>	
05 Ťažba uhlia a lignitu	D	D	D	D	Mining of coal and lignite
07 Dobývanie kovových rúd	D	D	D	D	Mining of metal ores
08 Iná ťažba a dobývanie	D	D	D	D	Other mining and quarrying
09 Pomocné činnosti pri ťažbe	D	D	D	D	Mining support service activities
10 Výroba potravín	4,54	14,09	3,98	11,14	Manufacture of food products
11 Výroba nápojov	0,20	2,89	0,17	3,45	Manufacture of beverages
12 Výroba tabakových výrobkov	-	-	-	-	Manufacture of tobacco products
13 Výroba textilu	0,31	8,31	0,74	10,92	Manufacture of textiles
14 Výroba odevov	0,50	15,13	3,36	21,67	Manufacture of wearing apparel
15 Výroba kože a kožených výrobkov	2,71	37,87	6,60	48,11	Manufacture of leather and related products
16 Spracovanie dreva	0,39	5,37	0,61	7,83	Manufacture of wood
17 Výroba papiera a papier. výrobkov	0,19	1,24	0,37	4,20	Manufacture of paper and paper products
18 Tlač, reprodukcia záznam. médií	0,08	2,57	0,22	5,28	Printing and reproduction of recorded media
19 Výroba koksu, ropných produktov	-	-	-	-	Manufacture of coke and refined petroleum products
20 Výroba chemikálií	2,14	12,33	1,96	17,45	Manufacture of chemicals
21 Výroba základ. farmaceut. výrobkov	-	-	-	-	Manufacture of basic pharmaceutical products
22 Výroba výrobkov z gumy	24,64	48,52	15,81	36,88	Manufacture of rubber products
23 Výroba ostatných nekov. výrobkov	3,20	17,80	4,17	23,44	Manufacture of other non-metallic mineral products
24 Výroba a spracovanie kovov	0,68	1,46	0,70	2,27	Manufacture of basic metals
25 Výroba kovových konštrukcií	6,21	13,37	8,75	17,96	Manufacture of fabricated metal products
26 Výroba počítačových výrobkov	2,76	4,02	2,61	14,49	Manufacture of computer products
27 Výroba elektrických zariadení	13,26	33,25	12,87	30,77	Manufacture of electrical equipment
28 Výroba strojov a zariadení i.n.	13,69	25,79	13,45	23,58	Manufacture of machinery and equipment n.e.c.
29 Výroba motorových vozidiel	16,04	5,06	11,50	11,33	Manufacture of motor vehicles
30 Výroba ostat. doprav. prostriedkov	0,35	9,36	0,56	11,09	Manufacture of other transport equipment
31 Výroba nábytku	0,52	5,69	1,19	8,11	Manufacture of furniture
32 Iná výroba	0,63	16,73	1,35	21,50	Other manufacturing
33 Oprava a inštalácia strojov	0,50	4,06	1,09	7,57	Repair and installation of machinery
35 Dodávka elektriny, plynu, pary	4,07	3,56	0,74	3,22	Electricity, gas, steam supply
36 Zber, úprava a dodávka vody	D	D	D	D	Water collection, treatment and supply
37 Čistenie a odvod odpadových vôd	D	D	D	D	Sewerage
38 Zber, spracúvanie a likv. odpadov	0,69	16,53	1,46	16,90	Waste collection, treatment and disposal activities
39 Ozdravovacie činnosti	D	D	D	D	Remediation activities

<sup>3)</sup> podiel ekonomických činností na kraji / share of economic activity by region

<sup>4)</sup> podiel ekonomických činností za kraj na SR / share of economic activity of region by SR

D dôverné údaje / Confidential data

## V.4 Nitrianský



Podiel hrubého obrátu v Nitrianskom kraji na SR (v %) Share of gross output in region of Nitra by SR (in %)	7,6
Podiel počtu zamestnancov v Nitrianskom kraji na SR (v %) Share of number of employees in region of Nitra by SR (in %)	11,9

## Podiel ekonomických činností (v %) / Share of economic activity (in %)

SK NACE Rev. 2 / Kraj	Hrubý obrát Gross output		Počet zamestnancov Number of employees		NACE Rev. 2 / Region
	Nitra <sup>3)</sup>	SR <sup>4)</sup>	Nitra <sup>3)</sup>	SR <sup>4)</sup>	
05 Ťažba uhlia a lignitu	-	-	-	-	Mining of coal and lignite
07 Dobývanie kovových rúd	-	-	-	-	Mining of metal ores
08 Iná ťažba a dobývanie	0,12	4,88	0,18	5,33	Other mining and quarrying
09 Pomocné činnosti pri ťažbe	-	-	-	-	Mining support service activities
10 Výroba potravín	8,54	18,88	10,32	19,50	Manufacture of food products
11 Výroba nápojov	3,20	32,86	1,54	20,61	Manufacture of beverages
12 Výroba tabakových výrobkov	-	-	-	-	Manufacture of tobacco products
13 Výroba textilu	1,21	23,10	2,90	28,77	Manufacture of textiles
14 Výroba odevov	0,18	3,88	1,31	5,70	Manufacture of wearing apparel
15 Výroba kože a kožených výrobkov	3,19	31,72	2,46	12,11	Manufacture of leather and related products
16 Spracovanie dreva	0,80	7,88	1,38	12,01	Manufacture of wood
17 Výroba papiera a papier. výrobkov	1,11	5,21	1,15	8,90	Manufacture of paper and paper products
18 Tlač, reprodukcia záznam. médií	0,37	9,07	0,64	10,14	Printing and reproduction of recorded media
19 Výroba koksu, ropných produktov	-	-	-	-	Manufacture of coke and refined petroleum products
20 Výroba chemikálií	8,31	34,16	5,92	35,68	Manufacture of chemicals
21 Výroba zákl. farmaceut. výrobkov	D	D	D	D	Manufacture of basic pharmaceutical products
22 Výroba výrobkov z gummy	9,61	13,49	10,15	15,99	Manufacture of rubber products
23 Výroba ostatných nekov. výrobkov	1,07	4,24	1,49	5,64	Manufacture of other non-metallic mineral products
24 Výroba a spracovanie kovov	1,16	1,78	0,53	1,14	Manufacture of basic metals
25 Výroba kovových konštrukcií	8,67	13,31	12,74	17,68	Manufacture of fabricated metal products
26 Výroba počítačových výrobkov	21,26	22,09	4,29	16,06	Manufacture of computer products
27 Výroba elektrických zariadení	10,85	19,39	12,12	19,57	Manufacture of electrical equipment
28 Výroba strojov a zariadení i.n.	5,93	7,96	7,49	8,87	Manufacture of machinery and equipment n.e.c.
29 Výroba motorových vozidiel	6,71	1,51	9,79	6,51	Manufacture of motor vehicles
30 Výroba ostat. doprav. prostriedkov	D	D	D	D	Manufacture of other transport equipment
31 Výroba nábytku	3,16	24,79	6,60	30,39	Manufacture of furniture
32 Iná výroba	0,15	2,83	0,20	2,19	Other manufacturing
33 Oprava a inštalácia strojov	1,38	7,95	2,07	9,69	Repair and installation of machinery
35 Dodávka elektriny, plynu, pary	0,99	0,62	0,75	2,20	Electricity, gas, steam supply
36 Zber, úprava a dodávka vody	1,14	14,14	2,44	11,60	Water collection, treatment and supply
37 Čistenie a odvod odpadových vôd	-	-	-	-	Sewerage
38 Zber, spracúvanie a likv. odpadov	0,66	11,23	1,33	10,35	Waste collection, treatment and disposal activities
39 Ozdravovacie činnosti	-	-	-	-	Remediation activities

<sup>3)</sup> podiel ekonomických činností na kraji / share of economic activity by region

<sup>4)</sup> podiel ekonomických činností za kraj na SR / share of economic activity of region by SR

D dôverné údaje / Confidential data

## V.5 Žilinský



Podiel hrubého obratu v Žilinskom kraji na SR (v %) <i>Share of gross output in region of Žilina by SR (in %)</i>	18,6
Podiel počtu zamestnancov v Žilinskom kraji na SR (v %) <i>Share of number of employees in region of Žilina by SR (in %)</i>	13,7

## Podiel ekonomických činností (v %) / Share of economic activity (in %)

SK NACE Rev. 2 / Kraj	Hrubý obrat Gross output		Počet zamestnancov Number of employees		NACE Rev. 2 / Region
	Žilina <sup>3)</sup>	SR <sup>4)</sup>	Žilina <sup>3)</sup>	SR <sup>4)</sup>	
05 Ťažba uhlia a lignitu	-	-	-	-	Mining of coal and lignite
07 Dobývanie kovových rúd	-	-	-	-	Mining of metal ores
08 Iná ťažba a dobývanie	<b>0,09</b>	9,02	<b>0,28</b>	9,42	Other mining and quarrying
09 Pomocné činnosti pri ťažbe	-	-	-	-	Mining support service activities
10 Výroba potravín	<b>0,97</b>	5,21	<b>4,13</b>	9,00	Manufacture of food products
11 Výroba nápojov	<b>0,88</b>	21,93	<b>1,43</b>	22,15	Manufacture of beverages
12 Výroba tabakových výrobkov	-	-	-	-	Manufacture of tobacco products
13 Výroba textilu	<b>0,25</b>	11,45	<b>1,19</b>	13,62	Manufacture of textiles
14 Výroba odevov	<b>0,28</b>	15,03	<b>2,10</b>	10,57	Manufacture of wearing apparel
15 Výroba kože a kožených výrobkov	<b>0,66</b>	16,02	<b>2,48</b>	14,10	Manufacture of leather and related products
16 Spracovanie dreva	<b>0,95</b>	22,68	<b>1,84</b>	18,37	Manufacture of wood
17 Výroba papiera a papier. výrobkov	<b>4,82</b>	54,79	<b>3,54</b>	31,47	Manufacture of paper and paper products
18 Tlač, reprodukcia záznam. médií	<b>0,37</b>	22,13	<b>1,41</b>	25,87	Printing and reproduction of recorded media
19 Výroba koksu, ropných produktov	-	-	-	-	Manufacture of coke and refined petroleum products
20 Výroba chemikálií	<b>0,27</b>	2,66	<b>0,49</b>	3,38	Manufacture of chemicals
21 Výroba zákl. farmaceut. výrobkov	<b>0,22</b>	18,14	<b>0,70</b>	18,00	Manufacture of basic pharmaceutical products
22 Výroba výrobkov z gumy	<b>3,11</b>	10,62	<b>5,61</b>	10,20	Manufacture of rubber products
23 Výroba ostatných nekov. výrobkov	<b>0,74</b>	7,11	<b>1,91</b>	8,37	Manufacture of other non-metallic mineral products
24 Výroba a spracovanie kovov	<b>1,07</b>	3,97	<b>1,88</b>	4,73	Manufacture of basic metals
25 Výroba kovových konštrukcií	<b>3,19</b>	11,91	<b>9,22</b>	14,74	Manufacture of fabricated metal products
26 Výroba počítačových výrobkov	<b>3,64</b>	9,19	<b>4,95</b>	21,36	Manufacture of computer products
27 Výroba elektrických zariadení	<b>2,29</b>	9,96	<b>7,05</b>	13,12	Manufacture of electrical equipment
28 Výroba strojov a zariadení i.n.	<b>7,75</b>	25,30	<b>17,55</b>	23,96	Manufacture of machinery and equipment n.e.c.
29 Výroba motorových vozidiel	<b>58,03</b>	31,70	<b>19,77</b>	15,17	Manufacture of motor vehicles
30 Výroba ostat. doprav. prostriedkov	<b>0,41</b>	18,90	<b>1,88</b>	29,08	Manufacture of other transport equipment
31 Výroba nábytku	<b>0,39</b>	7,36	<b>1,63</b>	8,65	Manufacture of furniture
32 Iná výroba	D	D	D	D	Other manufacturing
33 Oprava a inštalácia strojov	<b>0,29</b>	4,07	<b>0,98</b>	5,28	Repair and installation of machinery
35 Dodávka elektriny, plynu, pary	<b>8,66</b>	13,10	<b>4,32</b>	14,68	Electricity, gas, steam supply
36 Zber, úprava a dodávka vody	<b>0,19</b>	5,72	<b>0,92</b>	5,06	Water collection, treatment and supply
37 Čistenie a odvod odpadových vôd	<b>0,20</b>	63,07	<b>0,76</b>	65,71	Sewerage
38 Zber, spracúvanie a likv. odpadov	<b>0,27</b>	11,09	<b>1,57</b>	14,16	Waste collection, treatment and disposal activities
39 Ozdravovacie činnosti	-	-	-	-	Remediation activities

<sup>3)</sup> podiel ekonomických činností na kraji / share of economic activity by region

<sup>4)</sup> podiel ekonomických činností za kraj na SR / share of economic activity of region by SR

D dôverné údaje / Confidential data

## V.6 Banskobystrický



Podiel hrubého obrátu v Banskobystrickom kraji na SR (v %) <i>Share of gross output in region of Banská Bystrica by SR (in %)</i>	4,3
Podiel počtu zamestnancov v Banskobystrickom kraji na SR (v %) <i>Share of number of employees in region of B. Bystrica by SR (in %)</i>	9,6

## Podiel ekonomických činností (v %) / Share of economic activity (in %)

SK NACE Rev. 2 / Kraj	Hrubý obrát Gross output		Počet zamestnancov Number of employees		NACE Rev. 2 / Region
	B. Bystrica <sup>3)</sup>	SR <sup>4)</sup>	B. Bystrica <sup>3)</sup>	SR <sup>4)</sup>	
05 Ťažba uhlia a lignitu	-	-	-	-	Mining of coal and lignite
07 Dobývanie kovových rúd	D	D	D	D	Mining of metal ores
08 Iná ťažba a dobývanie	0,99	22,15	1,00	23,74	Other mining and quarrying
09 Pomocné činnosti pri ťažbe	-	-	-	-	Mining support service activities
10 Výroba potravín	7,56	9,41	6,92	10,55	Manufacture of food products
11 Výroba nápojov	0,67	3,87	0,82	8,90	Manufacture of beverages
12 Výroba tabakových výrobkov	-	-	-	-	Manufacture of tobacco products
13 Výroba textilu	0,93	10,02	1,34	10,71	Manufacture of textiles
14 Výroba odevov	0,41	5,04	1,91	6,73	Manufacture of wearing apparel
15 Výroba kože a kožených výrobkov	0,25	1,39	1,32	5,27	Manufacture of leather and related products
16 Spracovanie dreva	7,24	40,21	4,76	33,32	Manufacture of wood
17 Výroba papiera a papier. výrobkov	2,91	7,67	2,05	12,77	Manufacture of paper and paper products
18 Tlač, reprodukcia záznam. médií	D	D	D	D	Printing and reproduction of recorded media
19 Výroba koksu, ropných produktov	-	-	-	-	Manufacture of coke and refined petroleum products
20 Výroba chemikálií	1,27	2,94	0,75	3,67	Manufacture of chemicals
21 Výroba zákl. farmaceut. výrobkov	D	D	D	D	Manufacture of basic pharmaceutical products
22 Výroba výrobkov z gumy	0,93	0,73	1,31	1,67	Manufacture of rubber products
23 Výroba ostatných nekov. výrobkov	5,56	12,44	5,50	16,86	Manufacture of other non-metallic mineral products
24 Výroba a spracovanie kovov	26,65	23,01	16,07	28,23	Manufacture of basic metals
25 Výroba kovových konštrukcií	7,83	6,78	8,14	9,12	Manufacture of fabricated metal products
26 Výroba počítačových výrobkov	0,09	0,05	0,33	0,98	Manufacture of computer products
27 Výroba elektrických zariadení	4,31	4,34	5,49	7,16	Manufacture of electrical equipment
28 Výroba strojov a zariadení i.n.	5,69	4,31	8,77	8,38	Manufacture of machinery and equipment n.e.c.
29 Výroba motorových vozidiel	10,41	1,32	8,37	4,50	Manufacture of motor vehicles
30 Výroba ostat. doprav. prostriedkov	-	-	-	-	Manufacture of other transport equipment
31 Výroba nábytku	5,00	22,13	6,12	22,78	Manufacture of furniture
32 Iná výroba	0,98	10,44	1,28	11,19	Other manufacturing
33 Oprava a inštalácia strojov	0,56	1,81	1,58	5,99	Repair and installation of machinery
35 Dodávka elektriny, plynu, pary	2,58	0,90	1,16	2,77	Electricity, gas, steam supply
36 Zber, úprava a dodávka vody	4,22	29,61	11,38	43,76	Water collection, treatment and supply
37 Čistenie a odvod odpadových vôd	D	D	D	D	Sewerage
38 Zber, spracúvanie a likv. odpadov	0,67	6,48	1,13	7,15	Waste collection, treatment and disposal activities
39 Ozdravovacie činnosti	-	-	-	-	Remediation activities

<sup>3)</sup> podiel ekonomických činností na kraji / share of economic activity by region

<sup>4)</sup> podiel ekonomických činností za kraj na SR / share of economic activity of region by SR

D dôverné údaje / Confidential data

## V.7 Prešovský



Podiel hrubého obrátu v Prešovskom kraji na SR (v %) Share of gross output in region of Prešov by SR (in %)	4,5
Podiel počtu zamestnancov v Prešovskom kraji na SR (v %) Share of number of employees in region of Prešov by SR (in %)	9,4

## Podiel ekonomických činností (v %) / Share of economic activity (in %)

SK NACE Rev. 2 / Kraj	Hrubý obrát Gross output		Počet zamestnancov Number of employees		NACE Rev. 2 / Region
	Prešov <sup>3)</sup>	SR <sup>4)</sup>	Prešov <sup>3)</sup>	SR <sup>4)</sup>	
05 Ťažba uhlia a lignitu	-	-	-	-	Mining of coal and lignite
07 Dobývanie kovových rúd	-	-	-	-	Mining of metal ores
08 Iná ťažba a dobývanie	0,10	2,27	0,21	4,91	Other mining and quarrying
09 Pomocné činnosti pri ťažbe	-	-	-	-	Mining support service activities
10 Výroba potravín	10,32	13,41	10,99	16,38	Manufacture of food products
11 Výroba nápojov	3,70	22,32	2,24	23,62	Manufacture of beverages
12 Výroba tabakových výrobkov	-	-	-	-	Manufacture of tobacco products
13 Výroba textilu	1,88	21,09	2,01	15,78	Manufacture of textiles
14 Výroba odevov	3,45	44,01	11,35	39,03	Manufacture of wearing apparel
15 Výroba kože a kožených výrobkov	0,36	2,10	1,12	4,37	Manufacture of leather and related products
16 Spracovanie dreva	1,10	6,37	1,48	10,11	Manufacture of wood
17 Výroba papiera a papier. výrobkov	2,49	6,84	1,58	9,65	Manufacture of paper and paper products
18 Tlač, reprodukcia záznam. médií	0,47	6,69	0,82	10,37	Printing and reproduction of recorded media
19 Výroba koksu, ropných produktov	-	-	-	-	Manufacture of coke and refined petroleum products
20 Výroba chemikálií	3,12	7,53	2,37	11,24	Manufacture of chemicals
21 Výroba zákl. farmaceut. výrobkov	0,43	8,47	0,69	12,01	Manufacture of basic pharmaceutical products
22 Výroba výrobkov z gumy	11,31	9,33	10,33	12,84	Manufacture of rubber products
23 Výroba ostatných nekov. výrobkov	0,92	2,16	1,08	3,23	Manufacture of other non-metallic mineral products
24 Výroba a spracovanie kovov	1,67	1,50	1,80	3,09	Manufacture of basic metals
25 Výroba kovových konštrukcií	8,00	7,22	8,00	8,76	Manufacture of fabricated metal products
26 Výroba počítačových výrobkov	1,77	1,08	3,34	9,87	Manufacture of computer products
27 Výroba elektrických zariadení	13,36	14,04	7,74	9,86	Manufacture of electrical equipment
28 Výroba strojov a zariadení i.n.	7,54	5,95	6,84	6,39	Manufacture of machinery and equipment n.e.c.
29 Výroba motorových vozidiel	14,85	1,96	13,29	6,98	Manufacture of motor vehicles
30 Výroba ostat. doprav. prostriedkov	D	D	D	D	Manufacture of other transport equipment
31 Výroba nábytku	1,56	7,20	2,12	7,72	Manufacture of furniture
32 Iná výroba	D	D	D	D	Other manufacturing
33 Oprava a inštalácia strojov	0,86	2,92	0,77	2,85	Repair and installation of machinery
35 Dodávka elektriny, plynu, pary	3,75	1,37	2,00	4,64	Electricity, gas, steam supply
36 Zber, úprava a dodávka vody	D	D	D	D	Water collection, treatment and supply
37 Čistenie a odvod odpadových vôd	-	-	-	-	Sewerage
38 Zber, spracúvanie a likv. odpadov	0,59	5,93	1,48	9,10	Waste collection, treatment and disposal activities
39 Ozdravovacie činnosti	-	-	-	-	Remediation activities

<sup>3)</sup> podiel ekonomických činností na kraji / share of economic activity by region

<sup>4)</sup> podiel ekonomických činností za kraj na SR / share of economic activity of region by SR

D dôverný údaj / Confidential data

## V.8 Košický



Podiel hrubého obratu v Košickom kraji na SR (v %) <i>Share of gross output in region of Košice by SR (in %)</i>	8,4
Podiel počtu zamestnancov v Košickom kraji na SR (v %) <i>Share of number of employees in region of Košice by SR (in %)</i>	10,9

## Podiel ekonomických činností (v %) / Share of economic activity (in %)

SK NACE Rev. 2 / Kraj	Hrubý obrat Gross output		Počet zamestnancov Number of employees		NACE Rev. 2 / Region
	Košice <sup>3)</sup>	SR <sup>4)</sup>	Košice <sup>3)</sup>	SR <sup>4)</sup>	
05 Ťažba uhlia a lignitu	-	-	-	-	Mining of coal and lignite
07 Dobývanie kovových rúd	-	-	-	-	Mining of metal ores
08 Iná ťažba a dobývanie	<b>0,49</b>	21,52	<b>1,15</b>	31,03	Other mining and quarrying
09 Pomocné činnosti pri ťažbe	-	-	-	-	Mining support service activities
10 Výroba potravín	<b>2,49</b>	6,03	<b>4,39</b>	7,60	Manufacture of food products
11 Výroba nápojov	<b>0,38</b>	4,23	<b>0,66</b>	8,06	Manufacture of beverages
12 Výroba tabakových výrobkov	-	-	-	-	Manufacture of tobacco products
13 Výroba textilu	-	-	-	-	Manufacture of textiles
14 Výroba odevov	<b>0,47</b>	11,19	<b>1,90</b>	7,58	Manufacture of wearing apparel
15 Výroba kože a kožených výrobkov	<b>0,99</b>	10,81	<b>3,42</b>	15,43	Manufacture of leather and related products
16 Spracovanie dreva	<b>0,13</b>	1,46	<b>0,48</b>	3,79	Manufacture of wood
17 Výroba papiera a papier. výrobkov	<b>3,49</b>	17,90	<b>2,48</b>	17,55	Manufacture of paper and paper products
18 Tlač, reprodukcia záznam. médií	<b>0,07</b>	1,81	<b>0,18</b>	2,71	Printing and reproduction of recorded media
19 Výroba koksu, ropných produktov	D	D	D	D	Manufacture of coke and refined petroleum products
20 Výroba chemikálií	<b>0,91</b>	4,12	<b>0,49</b>	2,71	Manufacture of chemicals
21 Výroba zákl. farmaceut. výrobkov	-	-	-	-	Manufacture of basic pharmaceutical products
22 Výroba výrobkov z gumy	<b>1,56</b>	2,40	<b>4,00</b>	5,78	Manufacture of rubber products
23 Výroba ostatných nekov. výrobkov	<b>1,27</b>	5,54	<b>1,44</b>	5,03	Manufacture of other non-metallic mineral products
24 Výroba a spracovanie kovov	<b>35,77</b>	60,11	<b>25,12</b>	50,12	Manufacture of basic metals
25 Výroba kovových konštrukcií	<b>5,21</b>	8,78	<b>7,33</b>	9,32	Manufacture of fabricated metal products
26 Výroba počítačových výrobkov	D	D	D	D	Manufacture of computer products
27 Výroba elektrických zariadení	<b>3,65</b>	7,15	<b>4,81</b>	7,12	Manufacture of electrical equipment
28 Výroba strojov a zariadení i.n.	<b>5,02</b>	7,40	<b>7,61</b>	8,27	Manufacture of machinery and equipment n.e.c.
29 Výroba motorových vozidiel	<b>18,66</b>	4,60	<b>16,48</b>	10,06	Manufacture of motor vehicles
30 Výroba ostat. doprav. prostriedkov	-	-	-	-	Manufacture of other transport equipment
31 Výroba nábytku	<b>0,09</b>	0,73	<b>0,29</b>	1,24	Manufacture of furniture
32 Iná výroba	<b>1,50</b>	31,04	<b>2,25</b>	22,23	Other manufacturing
33 Oprava a inštalácia strojov	<b>2,35</b>	14,86	<b>3,47</b>	14,95	Repair and installation of machinery
35 Dodávka elektriny, plynu, pary	<b>13,03</b>	8,89	<b>4,74</b>	12,80	Electricity, gas, steam supply
36 Zber, úprava a dodávka vody	D	D	D	D	Water collection, treatment and supply
37 Čistenie a odvod odpadových vôd	-	-	-	-	Sewerage
38 Zber, spracúvanie a likv. odpadov	<b>0,80</b>	15,09	<b>2,06</b>	14,71	Waste collection, treatment and disposal activities
39 Ozdravovacie činnosti	D	D	D	D	Remediation activities

<sup>3)</sup> podiel ekonomických činností na kraji / share of economic activity by region

<sup>4)</sup> podiel ekonomických činností za kraj na SR / share of economic activity of region by SR

D dôverný údaj / Confidential data