

DIGITALES ARCHIV

ZBW – Leibniz-Informationszentrum Wirtschaft
ZBW – Leibniz Information Centre for Economics

Periodical Part

Ročenka priemyslu SR ; 2012

Provided in Cooperation with:

Statistical Office of the Slovak Republic, Bratislava

Reference: Ročenka priemyslu SR ; 2012 (2012).

This Version is available at:

<http://hdl.handle.net/11159/1051>

Kontakt/Contact

ZBW – Leibniz-Informationszentrum Wirtschaft/Leibniz Information Centre for Economics
Düsternbrooker Weg 120
24105 Kiel (Germany)
E-Mail: [rights\[at\]zbw.eu](mailto:rights[at]zbw.eu)
<https://www.zbw.eu/econis-archiv/>

Standard-Nutzungsbedingungen:

Dieses Dokument darf zu eigenen wissenschaftlichen Zwecken und zum Privatgebrauch gespeichert und kopiert werden. Sie dürfen dieses Dokument nicht für öffentliche oder kommerzielle Zwecke vervielfältigen, öffentlich ausstellen, aufführen, vertreiben oder anderweitig nutzen. Sofern für das Dokument eine Open-Content-Lizenz verwendet wurde, so gelten abweichend von diesen Nutzungsbedingungen die in der Lizenz gewährten Nutzungsrechte.

<https://zbw.eu/econis-archiv/termsfuse>

Terms of use:

This document may be saved and copied for your personal and scholarly purposes. You are not to copy it for public or commercial purposes, to exhibit the document in public, to perform, distribute or otherwise use the document in public. If the document is made available under a Creative Commons Licence you may exercise further usage rights as specified in the licence.

Štatistický úrad Slovenskej republiky

Číslo: 820–0176/2012

Kód: 050612
Okruh: Priemysel
Dátum: Október 2012

Ročenka priemyslu SR 2012

*YEARBOOK OF INDUSTRY IN THE SR
2012*

Sekcia podnikových štatistík
Generálna riaditeľka sekcie: Libuša Kolesárová
Odbor štatistiky priemyslu
Kontaktná osoba: Roman Török, tel.: 02 / 50 23 63 10

Autori publikácie: kolektív odboru štatistiky priemyslu ŠÚ SR

Štatistický úrad Slovenskej republiky

Informačný servis
Miletičova 3
824 67 Bratislava 26
Fax.: 02 / 55 56 13 61
Tel.: 02 / 50 23 63 35

Rozmnožovanie obsahu tejto publikácie, ako aj jednotlivých častí, v pôvodnej alebo upravenej podobe pre komerčné účely, je možné len s písomným súhlasom Štatistického úradu SR. Údaje, ktoré sú obsahom tejto publikácie, je možné použiť len s uvedením zdroja.

Copying contents of this publication either whole or single parts, both in original and adjusted form for commercial purposes is possible only unless the Statistical Office of the Slovak Republic gives written permission. Data of this publication can be used only with identification of the source.

ISBN 978-80-8121-147-8

O B S A H

Strana

PREDSLOV	5
-----------------	---

METODICKÉ VYSVETLIVKY	6
------------------------------	---

I. VYBRANÉ UKAZOVATELE

(tržby, pracovníci, produktivita práce)

I.1	Priemysel spolu	11
I.2	Ťažba a dobývanie	11
I.3	Priemyselná výroba	11
I.4	Dodávka elektriny, plynu, pary a studeného vzduchu	11
I.5	Dodávka vody; čistenie a odvod odpadových vôd, odpady a služby odstraňovania odpadov	11

II. PODNIKY

II.1-1.	Prehľad vybraných ukazovateľov za SR	13
II.1-2.	Priemyselné podniky	15

Práca

II.2-1.	Priemerný evidenčný počet zamestnancov spolu	18
II.2-2.	Priemerná mesačná mzda zamestnanca	21
II.2-3.	Produktivita práce zamestnanca	24

Tržby

II.3-1.	Tržby za vlastné výkony a tovar	27
---------	---------------------------------	----

Financie

II.4-1.	Produkcia	30
II.4-2.	Tržby za vlastné výrobky a z predaja služieb	33
II.4-3.	Náklady spolu	36
II.4-4.	Pridaná hodnota	39
II.4-5.	Hospodársky výsledok pred zdanením	41
II.4-6.	Zásoby k 31.12.	45
II.4-7.	Pohľadávky z obchodného styku a poskytnuté preddavky k 31.12.	48
II.4-8.	Záväzky z obchodného styku a prijaté preddavky k 31.12.	51
II.4-9.	Základné imanie k 31.12.	54

III. ZÁVODY

III.1-1.	Prehľad vybraných ukazovateľov za SR	57
III.1-2.	Priemyselné závody	59

Práca

III.2-1.	Priemerný evidenčný počet zamestnancov - prepočítaný	62
III.2-2.	Priemerný evidenčný počet zamestnancov - fyz.osoby	64
III.2-3.	Priemerná mesačná mzda zamestnanca	66
III.2-4.	Evidenčný počet zamestnancov k 31.12.	68
III.2-5.	Evidenčný počet zamestnancov - ženy k 31.12.	70

Hrubý obrat

III.3-1.	Tržby za vlastné výrobky a z predaja služieb	72
III.3-2.	Predaj a odovzdanie výrobkov a služieb iným závodovým jednotkám v rámci podniku	74
III.3-3.	Tržby za tovar - veľkoobchod	76
III.3-4.	Tržby za tovar - maloobchod	78
III.3-5.	Náklady na predaný tovar - veľkoobchod	80
III.3-6.	Náklady na predaný tovar - maloobchod	82
III.3-7.	Aktivácia	84
III.3-8.	Zásoby vlastnej výroby k 1.1.	86
III.3-9.	Zásoby vlastnej výroby k 31.12.	88
III.3-10.	Hrubý obrat	90
III.3-11.	Vnútropodnikový obrat (výkony)	93
III.3-12.	Pridaná hodnota	95

Medzispotreba

III.4-1.	Spotreba materiálu a energie - extérne	97
III.4-2.	Služby - extérne	99
III.4-3.	Vnútropodnikový obrat - náklady	101
III.4-4.	Manká a škody	103
III.4-5.	Medzispotreba	105
III.4-6.	Zásoby materiálu k 1.1.	107
III.4-7.	Zásoby materiálu k 31.12.	109
III.4-8.	Zásoby tovaru k 1.1.	111
III.4-9.	Zásoby tovaru k 31.12.	113

IV. VYBRANÉ VÝROBKY 115

V. KRAJE

V.1	Bratislavský	137
V.2	Trnavský	138
V.3	Trenčiansky	139
V.4	Nitriansky	140
V.5	Žilinský	141
V.6	Banskobystrický	142
V.7	Prešovský	143
V.8	Košický	144

CONTENTS

	Page
PREFACE	5
METHODOLOGICAL NOTES	8
I. SELECTED INDICATORS (turnover, employees, labour productivity)	
I.1 Industry in total	11
I.2 Mining and quarrying	11
I.3 Manufacturing	11
I.4 Electricity, gas, steam and air conditioning supply	11
I.5 Water supply; sewerage, waste management and remediation	11
II. ENTERPRISES	
II.1- 1. Overview of selected indicators of the SR	14
II.1- 2. Enterprises of industry	15
Labour	
II.2- 1. Average number of employees in total	18
II.2- 2. Average monthly wage of employee	21
II.2- 3. Labour productivity per employee	24
Turnover	
II.3- 1. Turnover for own performances and goods	27
Finance	
II.4- 1. Production	30
II.4- 2. Turnover for own products and services	33
II.4- 3. Total costs	36
II.4- 4. Value added	39
II.4- 5. Profit/loss before taxation	41
II.4- 6. Stocks as of Dec. 31	45
II.4- 7. Trade receivables and rendered advances as of Dec. 31	48
II.4- 8. Trade payables and accepted advances as of Dec. 31	51
II.4- 9. Basic capital as of Dec. 31	54
III. ESTABLISHMENT	
III.1- 1. Overview of selected indicators of the SR	57
III.1- 2. Establishments of industry	59

Labour

III.2- 1.	Average number of employees - full time recalculated	62
III.2- 2.	Average number of employees - registered persons	64
III.2- 3.	Average monthly wage per employee	66
III.2- 4.	Registered number of employees as of Dec. 31	68
III.2- 5.	Registered number of employees - women as of Dec. 31	70

Gross output

III.3- 1.	Turnover for own products and services	72
III.3- 2.	Turnover for products and services rendered to other establishments of the same enterprise	74
III.3- 3.	Turnover for merchandise - wholesale	76
III.3- 4.	Turnover for merchandise - retail	78
III.3- 5.	Purchases of goods and services purchased for resale in the same condition as received - wholesale	80
III.3- 6.	Purchases of goods and services purchased for resale in the same condition as received - retail	82
III.3- 7.	Capitalization	84
III.3- 8.	Stocks of work-in-progress as of Jan. 1	86
III.3- 9.	Stocks of work-in-progress as of Dec. 31	88
III.3-10.	Gross output in total	90
III.3-11.	Internal turnover (performances)	93
III.3-12.	Value added	95

Intermediate consumption

III.4- 1.	Consumption of material and energy - external	97
III.4- 2.	External services	99
III.4- 3.	Internal turnover - costs	101
III.4- 4.	Shortages and damage	103
III.4- 5.	Intermediate consumption	105
III.4- 6.	Stocks of materials as of Jan.1	107
III.4- 7.	Stocks of materials as of Dec.31	109
III.4- 8.	Stocks of merchandise as of Jan. 1	111
III.4- 9.	Stocks of merchandise as of Dec. 31	113

IV. SELECTED PRODUCTS 115

V. REGIONS

V.1	Bratislavský	137
V.2	Trnavský	138
V.3	Trenčiansky	139
V.4	Nitriansky	140
V.5	Žilinský	141
V.6	Banskobystrický	142
V.7	Prešovský	143
V.8	Košický	144

PREDSLOV

Štatistická ročenka priemyslu 2012 je súčasťou publikačného systému Štatistického úradu Slovenskej republiky a poskytuje informácie o priemyselných odvetviach Slovenskej republiky. V Štatistickej ročenke priemyslu 2012 sú publikované výsledky za posledné tri roky a základné ukazovatele za celý súbor priemyselných organizácií, vrátane organizácií s počtom zamestnancov do 19 osôb a živnostníkov (tabuľka I.1 - I.5).

Priemysel zahŕňa činnosti spojené s ťažbou a dobývaním (B), priemyselnou výrobou (C), dodávkou elektriny, plynu, pary a studeného vzduchu (D) a dodávkou vody; čistením a odvozom odpadových vôd, odpadov a služieb odstraňovania odpadov (E). Podľa Štatistickej klasifikácie ekonomických činností SK NACE Rev.2 ide o divízie 05 až 39.

PREFACE

Statistical Yearbook of Industry 2012 is one component part of publication system of the Statistical Office of the Slovak Republic that provides information on industrial branches of the Slovak Republic. The Statistical Yearbook on Industry brings the results of recent three years and basic indicators for the whole aggregate of industrial organisations with number of employees up to 19, tradesmen including (table I.1 – I.5).

Industry includes activities related to mining and quarrying (B), manufacturing (C), electricity, gas, steam and air conditioning supply (D) and water supply; sewerage, waste management and remediation activities (E). There are divisions 05 to 39 according to the Statistical Classification of Economic Activities SK NACE Rev. 2.

METODICKÉ VYSVETLIVKY

I. Základné ukazovatele

Obsahom prvej časti publikácie sú základné ukazovatele za celý súbor priemyselných organizácií vrátane organizácií s počtom zamestnancov do 19 osôb a živnostníkov.

Ukazovatele tržby za vlastné výkony a tovar, priemerný evidenčný počet pracovníkov a produktivita práce z tržieb za vlastné výkony a tovar sú publikované za roky 2009, 2010 a 2012, a to v členení za priemysel spolu a podľa špeciálnych zoskupení priemyselných činností (B, C, D, E).

Indexy tržieb za vlastné výkony a tovar a produktivity práce sa počítajú na základe údajov vykázaných v cenách bežného roka po prepočítaní cenovými deflátorami na stále ceny (december 2005 = 100).

II. Podniky

Druhá časť publikácie obsahuje výsledky spracovania podnikového ročného výkazu, ktorý v roku 2011 predkladali organizácie (právne subjekty) s 20 a viac zamestnancami s hlavnou činnosťou priemyselnou bez ohľadu na vlastnícku formu a organizácie s počtom zamestnancov do 19 osôb, ktoré mali v roku 2010 obrat vyšší ako 5 mil. Eur.

Obsahom sú predovšetkým finančné ukazovatele, ktoré charakterizujú ekonomickú situáciu priemyselných podnikov, údaje o počte zamestnancov, ich priemernej mzde, o výrobe, predaji.

Publikované údaje sú triedené podľa ekonomických činností, druhu vlastníctva, regiónov, veľkostnej štruktúry vykazujúcich jednotiek a hlavných priemyselných zoskupení.

III. Závody

Obsahom tretej časti sú výsledky spracovania ročného závodného výkazu. Spravodajskou jednotkou je podnik (právny subjekt) s počtom zamestnancov 20 a viac osôb, ktorý predkladá výkaz za svoje závodné jednotky s hlavnou činnosťou priemyselnou.

Ťažisko kapitoly o závodných jednotkách tvoria štruktúrne údaje o jednotlivých položkách hrubého obratu, medzispotreby a pridanej hodnote, ďalej základné údaje o počte pracovníkov a ich priemerných mzdách. Publikované údaje sú triedené podľa ekonomických činností a regiónov.

IV. Vybrané výrobky

Táto časť publikácie je zameraná na výsledky spracovania ročného podnikového výkazu o výrobe vybraných výrobkov, ktorý predkladajú organizácie (právne subjekty) s 20 a viac zamestnancami s hlavnou činnosťou priemyselnou bez ohľadu na vlastnícku formu. Údaje za rok 2011 sú z ročného zisťovania o výrobe priemyselných výrobkov Priem P 6-01.

Dňom 1. 1. 1998 nadobudol platnosť zoznam priemyselných výrobkov a služieb PRODSLOV, ktorý je vypracovaný na základe zoznamu PRODCOM platnom v krajinách Európskej únie. Podľa zoznamu PRODCOM prebieha v krajinách Európskej únie od roku 1993 pravidelné štatistické zisťovanie priemyselnej produkcie na účely vzájomnej porovnateľnosti jednotlivých štátov EÚ.

Zoznam PRODSLOV klasifikuje produkciu podľa desaťmiestneho kódu, ktorý je na štyroch miestach zhodný s NACE, na šiestich miestach s Klasifikáciou produkcie (ďalej KP) a na ôsmich so zoznamom PRODCOM. Posledné dve miesta vyjadrujú potrebu bližšej špecifikácie výrobku z hľadiska národných potrieb.

PRODSLOV sa každoročne aktualizuje na základe potrieb sledovania vybraných položiek v rámci EÚ a zmien v Colnom sadzobníku, ako aj v dôsledku prebiehajúcich zmien vo výrobnéj štruktúre slovenského priemyslu.

Pretože u niektorých výrobkov ide o dôverné dáta (monopolného výrobcu), ktoré podliehajú ochrane v zmysle zákona č. 540/2001 Z. z. o štátnej štatistike v znení neskorších predpisov, nie sú publikované vyčerpávajúco.

V. Kraje

V regionálnych prehľadoch sú uvedené podiely vybraných ukazovateľov podľa druhu vlastníctva a ekonomických činností (SK NACE). Údaje sú získané z ročného zisťovania v závodoch.

METHODOLOGICAL NOTES

I. Basic indicators

The first part of the Yearbook contains basic indicators of the whole aggregate of industrial organizations with number of employees up to 19, tradesmen including.

Indicators: turnover, average registered number of employees and labour productivity of turnover are published for the years 2009, 2010 and 2011, dividing into the industry in total and special aggregates of the industrial branches (B, C, D, E).

Indices of turnover and labour productivity are calculated on the base of the data reported at prices of current year after being converted by price deflators onto constant prices (December 2005 = 100).

II. Enterprises

The second part of the Yearbook contains results of processing of annual enterprise return being submitted in 2011 by organizations (legal entities) with 20 and more employees and with main activity in industry regardless of their ownership form, and also ones with number of employees up to 19 if their yearly turnover was higher than 5 mill. EUR in 2010.

The substance consists above all financial indicators which characterize economic situation of industrial enterprises; data on number of employees and workers, their average wages, utilization of workers' labour hours fund, output and sales.

The data published are classified by economic activity, kind of ownership, regions, size structure of reporting units and Main Industrial Groupings.

III. Establishments

The third part contains results of processing of annual establishment return. The reporting unit is represented by an enterprise (legal entity) with number of employees 20 and more which submits return on their establishments (local units) with main activity in industry.

The centrepiece of the chapter on local units is created by structural data on individual items of gross output and intermediate consumption, on value added, and also on investment and basic data on number of employees and their average wages. The data published are classified by economic activity and by regions.

IV. Selected products

The last part of the publication contains results of processing of yearly enterprise return on output of selected products being submitted by organizations (legal entities) with 20 and more employees and with main activity in industry regardless of their ownership form. Data of year 2011 are from yearly survey on production of industry products „Priem P 6-01“.

Since 1 January 1998 the PRODSLOV list of industrial products and services become valid. It is worked out on the base of PRODCOM list valid in the countries of the European Union. According to PRODCOM regular statistical survey on industrial production for purposes of mutual commensurability of individual states of the EU has been in progress in the countries of the European Union since 1993.

PRODSLOV list classifies production according to ten-digit code which is equal with the NACE in four places, in six places it is equal with the Classification of production (CP further on) and in eight places with PRODCOM. The last two digits express the need of more detailed specification of a product from the national needs point of view.

PRODSLOV is updated annually on the base of needs of monitoring of selected items within the EU and changes in the Customs Tariffs as well as in consequence with running changes in the production structure of the Slovak industry.

Because in several products confidential data are concerned (monopoly producer), which are protected according to the Digest No. 540/2001 Coll. on official statistics in the wording of later regulation, data are not published in a comprehensive way.

V. Regions

Selected indicators by kind of ownership and economic activity (NACE) are published in regional surveys. Data are obtained from annual establishment return.

VYBRANÉ UKAZOVATELE
SELECTED INDICATORS
I.1 Priemysel spolu
 Industry in total

Ukazovateľ ¹⁾	Merná jednotka	2009	2010	2011	Unit	Indicator ¹⁾
Tržby za vlastné výkony a tovar	Eur index ²⁾	57 909 812 367 81,6	67 496 738 084 118,1	76 950 895 267 111,9	EUR index ²⁾	Turnover
Zamestnanci	osoby index	493 437 84,4	477 963 96,9	495 583 103,7	persons index	Employees
Produktivita práce	Eur index ²⁾	117 360 113 96,7	141 217 595 121,9	155 273 450 107,9	EUR index ²⁾	Labour productivity

I.2 Ťažba a dobývanie
 Mining and quarrying

Ukazovateľ ¹⁾	Merná jednotka	2009	2010	2011	Unit	Indicator ¹⁾
Tržby za vlastné výkony a tovar	Eur index ²⁾	525 303 301 87,7	502 697 277 94,5	545 179 571 105,7	EUR index ²⁾	Turnover
Zamestnanci	osoby index	7 987 90,3	7 315 91,6	7 667 104,8	persons index	Employees
Produktivita práce	Eur index ²⁾	65 773 906 97,1	68 718 301 103,2	71 103 423 100,8	EUR index ²⁾	Labour productivity

I.3 Priemyselná výroba
 Manufacturing

Ukazovateľ ¹⁾	Merná jednotka	2009	2010	2011	Unit	Indicator ¹⁾
Tržby za vlastné výkony a tovar	Eur index ²⁾	45 630 722 145 79,7	54 748 162 081 119,7	62 895 656 294 112,4	EUR index ²⁾	Turnover
Zamestnanci	osoby index	443 431 83,4	429 619 96,9	447 874 104,2	persons index	Employees
Produktivita práce	Eur index ²⁾	102 903 810 95,5	127 434 319 123,6	140 431 482 107,8	EUR index ²⁾	Labour productivity

I.4 Dodávka elektriny, plynu, pary a studeného vzduchu
 Electricity, gas, steam and air conditioning supply

Ukazovateľ ¹⁾	Merná jednotka	2009	2010	2011	Unit	Indicator ¹⁾
Tržby za vlastné výkony a tovar	Eur index ²⁾	10 804 816 715 93,0	11 288 406 489 112,0	12 523 594 453 110,1	EUR index ²⁾	Turnover
Zamestnanci	osoby index	20 140 92,9	19 968 99,1	18 917 94,7	persons index	Employees
Produktivita práce	Eur index ²⁾	536 487 658 100,1	565 324 844 113,0	662 025 653 116,2	EUR index ²⁾	Labour productivity

I.5 Dodávka vody; čistenie a odvod odpadových vôd, odpady a služby odstraňovania odpadov
 Water supply; sewerage, waste management and remediation

Ukazovateľ ¹⁾	Merná jednotka	2009	2010	2011	Unit	Indicator ¹⁾
Tržby za vlastné výkony a tovar	Eur index ²⁾	948 970 206 98,2	957 472 237 95,0	986 464 949 97,9	EUR index ²⁾	Turnover
Zamestnanci	osoby index	21 880 97,4	21 061 96,3	21 124 100,3	persons index	Employees
Produktivita práce	Eur index ²⁾	43 372 242 100,7	45 462 580 98,7	46 698 224 97,6	EUR index ²⁾	Labour productivity

1) vrátane podnikov s počtom zamestnancov do 19 a živnostníkov

2) indexy v stálych cenách (december 2005 = 100)

1) enterprises with number of employees up to 19 and tradesmen including

2) indices at constant prices (December 2005 = 100)

PODNIKY**II.1-1. Prehľad vybraných ukazovateľov za SR**

Ukazovateľ	2009	2010	2011
Počet podnikov	2 510	2 294	2 360
PRÁCA			
Priemerný evidenčný počet zamestnancov (fyz.osoby)	379 630	365 699	379 797
Priemerná mesačná mzda zamestnanca (Eur)	799,42	850	895
Produktivita práce zamestnanca (Eur)	140 235	168 475	184 644
TRŽBY (Eur)			
Tržby za vlastné výkony a tovar	53 237 261 085	61 611 095 582	70 127 171 280
FINANCIE (Eur)			
Produkcia	51 047 237 717	59 764 707 948	67 876 173 120
Tržby za vlastné výrobky a z predaja služieb	50 179 141 820	58 216 129 846	65 990 847 791
Náklady	57 651 106 222	66 986 657 925	75 524 659 275
Pridaná hodnota	10 721 873 812	11 502 629 605	12 437 632 148
Hospodársky výsledok pred zdanením	2 206 545 014	3 285 374 836	3 748 652 934
Zásoby spolu k 31.12.	4 994 449 043	5 701 501 991	6 045 860 117
Pohľadávky z obchodného styku a poskytnuté preddavky k 31.12.	9 692 592 744	9 276 996 146	10 382 919 203
Závazky z obchodného styku a prijaté preddavky k 31.12.	8 377 855 363	8 938 898 970	10 513 875 212
Základné imanie k 31.12.	18 364 130 711	18 262 895 879	18 404 317 638

ENTERPRISES

II.1- 1. Overview of selected indicators of the SR

Indicator	2009	2010	2011
Number of enterprises	2 510	2 294	2 360
LABOUR			
Average number of employees (persons)	379 630	365 699	379 797
Average monthly wage per employee (EUR)	799,42	850	895
Labour productivity per employee (EUR)	140 235	168 475	184 644
TURNOVER (EUR)			
Turnover for own performances and goods	53 237 261 085	61 611 095 582	70 127 171 280
FINANCE (EUR)			
Production	51 047 237 717	59 764 707 948	67 876 173 120
Turnover for own products and services	50 179 141 820	58 216 129 846	65 990 847 791
Total costs	57 651 106 222	66 986 657 925	75 524 659 275
Value added	10 721 873 812	11 502 629 605	12 437 632 148
Profit/loss before taxation	2 206 545 014	3 285 374 836	3 748 652 934
Stocks as of Dec. 31	4 994 449 043	5 701 501 991	6 045 860 117
Trade receivables and rendered advances as of Dec. 31	9 692 592 744	9 276 996 146	10 382 919 203
Trade payables and accepted advances as of Dec. 31	8 377 855 363	8 938 898 970	10 513 875 212
Basic capital as of Dec. 31	18 364 130 711	18 262 895 879	18 404 317 638

II.1-2. Priemyselné podniky
Enterprises of industry

počet podnikov

number of enterprises

Kód	Štatistická klasifikácia ekonomických činností, Rev. 2 (SK NACE Rev. 2)	2009	2010	2011	Statistical Classification of Economic Activities, Rev. 2 (SK NACE Rev. 2)
	Priemysel spolu	2 510	2 294	2 360	Industry in total
05	Ťažba uhlia a lignitu	3	3	3	Mining of coal and lignite
07	Dobývanie kovových rúd	1	1	1	Mining of metal ores
08	Iná ťažba a dobývanie	33	28	29	Other mining and quarrying
09	Pomocné činnosti pri ťažbe	4	4	5	Mining support service activities
10	Výroba potravín	234	211	227	Manufacture of food products
11	Výroba nápojov	40	38	39	Manufacture of beverages
13	Výroba textilu	47	42	51	Manufacture of textiles
14	Výroba odevov	137	108	96	Manufacture of wearing apparel
15	Výroba kože a kožených výrobkov	53	45	40	Manufacture of leather and related products
16	Spracovanie dreva	120	91	95	Manufacture of wood
17	Výroba papiera a papier. výrobkov	45	44	42	Manufacture of paper and paper products
18	Tlač, reprodukcia záznam. médií	41	42	36	Printing and reproduction of recorded media
19	Výroba koksú, ropných produktov	6	5	5	Manufacture of coke and refined petroleum products
20	Výroba chemikálií	61	50	48	Manufacture of chemicals
21	Výroba základ. farmaceut. výrobkov	14	11	11	Manufacture of basic pharmaceutical products
22	Výroba výrobkov z gumy	171	166	177	Manufacture of rubber products
23	Výroba ostatných nekov. výrobkov	110	104	106	Manufacture of other non-metallic mineral products
24	Výroba a spracovanie kovov	66	61	59	Manufacture of basic metals
25	Výroba kovových konštrukcií	386	327	356	Manufacture of fabricated metal products
26	Výroba počítačových výrobkov	69	67	65	Manufacture of computer products
27	Výroba elektrických zariadení	119	122	138	Manufacture of electrical equipment
28	Výroba strojov a zariadení i.n.	194	181	183	Manufacture of machinery and equipment n.e.c.
29	Výroba motorových vozidiel	117	111	112	Manufacture of motor vehicles
30	Výroba ostat. doprav. prostriedkov	20	16	16	Manufacture of other transport equipment
31	Výroba nábytku	91	87	84	Manufacture of furniture
32	Iná výroba	34	30	32	Other manufacturing
33	Oprava a inštalácia strojov	98	100	98	Repair and installation of machinery
35	Dodávka elektriny, plynu, pary	108	110	112	Electricity, gas, steam supply
36	Zber, úprava a dodávka vody	16	16	16	Water collection, treatment and supply
37	Čistenie a odvod odpadových vôd	5	4	4	Sewerage
38	Zber, spracúvanie a likv. odpadov	64	66	71	Waste collection, treatment and disposal activities
39	Ozdravovacie činnosti	3	3	3	Remediation activities

Kód	Kraj, okres	2009	2010	2011	Region, district
1	Bratislavský	293	273	298	Bratislavský
101	Bratislava I	24	27	30	Bratislava I
102	Bratislava II	89	86	101	Bratislava II
103	Bratislava III	53	47	45	Bratislava III
104	Bratislava IV	20	19	23	Bratislava IV
105	Bratislava V	21	18	19	Bratislava V
106	Malacky	39	36	35	Malacky
107	Pezinok	25	21	25	Pezinok
108	Senec	22	19	20	Senec
2	Trnavský	270	254	265	Trnavský
201	Dunajská Streda	47	46	51	Dunajská Streda
202	Galanta	48	42	44	Galanta
203	Hlohovec	22	23	20	Hlohovec
204	Piešťany	41	40	41	Piešťany
205	Senica	31	25	28	Senica
206	Skalica	25	24	27	Skalica
207	Trnava	56	54	54	Trnava
3	Trenčiansky	425	397	393	Trenčiansky
301	Bánovce nad Bebravou	27	27	28	Bánovce nad Bebravou
302	Ilava	57	54	57	Ilava
303	Myjava	33	32	34	Myjava
304	Nové Mesto nad Váhom	62	61	62	Nové Mesto nad Váhom
305	Partizánske	22	20	19	Partizánske
306	Považská Bystrica	38	34	35	Považská Bystrica
307	Prievidza	81	71	59	Prievidza
308	Púchov	33	29	32	Púchov
309	Trenčín	72	69	67	Trenčín

PODNIKY

ENTERPRISES

II.1-2. Priemyselné podniky

Enterprises of industry

dokončenie
počet podnikov

end of table
number of enterprises

Kód	Kraj, okres	2009	2010	2011	Region, district
4	Nitriansky	326	298	302	Nitriansky
401	Komárno	52	46	45	Komárno
402	Levice	43	38	39	Levice
403	Nitra	95	87	86	Nitra
404	Nové Zámky	58	53	55	Nové Zámky
405	Šaľa	13	12	15	Šaľa
406	Topoľčany	47	43	42	Topoľčany
407	Zlaté Moravce	18	19	20	Zlaté Moravce
5	Žilinský	381	343	354	Žilinský
501	Bytča	15	16	17	Bytča
502	Čadca	33	31	31	Čadca
503	Dolný Kubín	33	32	33	Dolný Kubín
504	Kysucké Nové Mesto	17	14	14	Kysucké Nové Mesto
505	Liptovský Mikuláš	46	41	45	Liptovský Mikuláš
506	Martin	67	60	62	Martin
507	Námestovo	16	14	16	Námestovo
508	Ružomberok	26	19	20	Ružomberok
509	Turčianske Teplice	7	5	4	Turčianske Teplice
510	Tvrdošín	24	22	20	Tvrdošín
511	Žilina	97	89	92	Žilina
6	Banskobystrický	278	247	251	Banskobystrický
601	Banská Bystrica	64	58	60	Banská Bystrica
602	Banská Štiavnica	8	8	7	Banská Štiavnica
603	Brezno	20	13	13	Brezno
604	Detva	14	13	14	Detva
605	Krupina	11	11	10	Krupina
606	Lučenec	33	26	27	Lučenec
607	Poltár	5	3	3	Poltár
608	Revúca	10	9	8	Revúca
609	Rimavská Sobota	24	20	22	Rimavská Sobota
610	Veľký Krtíš	11	12	15	Veľký Krtíš
611	Zvolen	25	24	21	Zvolen
612	Žarnovica	15	13	13	Žarnovica
613	Žiar nad Hronom	38	37	38	Žiar nad Hronom
7	Prešovský	279	256	262	Prešovský
701	Bardejov	22	16	15	Bardejov
702	Humenné	20	18	20	Humenné
703	Kežmarok	24	25	25	Kežmarok
704	Levoča	4	3	5	Levoča
705	Medzilaborce	4	3	3	Medzilaborce
706	Poprad	44	44	46	Poprad
707	Prešov	77	77	74	Prešov
708	Sabinov	11	13	12	Sabinov
709	Snina	15	13	15	Snina
710	Stará Ľubovňa	20	16	16	Stará Ľubovňa
711	Stropkov	4	3	4	Stropkov
712	Svidník	9	4	6	Svidník
713	Vranov nad Topľou	25	21	21	Vranov nad Topľou
8	Košický	258	226	235	Košický
801	Gelnica	7	4	4	Gelnica
802	Košice I	37	31	31	Košice I
803	Košice II	17	16	15	Košice II
804	Košice III	1	1	1	Košice III
805	Košice IV	43	39	37	Košice IV
806	Košice - okolie	22	21	22	Košice - okolie
807	Michalovce	34	32	35	Michalovce
808	Rožňava	22	17	17	Rožňava
809	Sobrance	4	2	2	Sobrance
810	Spišská Nová Ves	49	44	50	Spišská Nová Ves
811	Trebišov	22	19	21	Trebišov

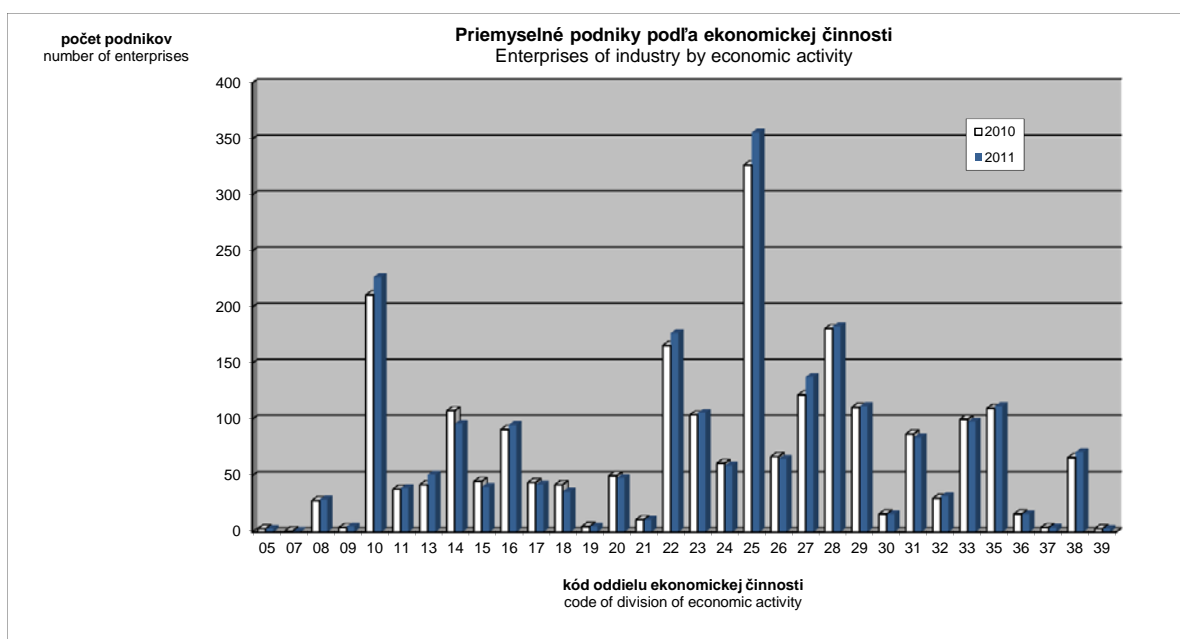
II.1-2. Priemyselné podniky
Enterprises of industry

počet podnikov number of enterprises

Kód	Druh vlastníctva	2009	2010	2011	Kind of ownership
1	Medzinárodné - verejné	5	5	5	International with preponderance of public sector
2	Súkromné tuzemské	1 480	1 287	1 313	Private inland
3	Družstevné	47	43	36	Cooperative - owned
4	Štátne	24	22	20	State - owned
5	Vlast. územnej samosprávy	58	56	55	Municipality - owned
6	Združ., p.strany, cirkvi	-	-	1	Ownership of associations, polit.parties and churches
7	Zahraničné	592	610	659	Foreign
8	Medzinárodné - súkromné	304	271	271	International with preponderance of private sector
9	Zmiešané	-	-	-	Mixed (a combination of 1 through 8)

Kód	Kategória pracovníkov	2009	2010	2011	Category of employees
00-06	0 - 19	22	47	29	0 - 19
07	20 - 24	202	160	221	20 - 24
11	25 - 49	786	749	769	25 - 49
12	50 - 99	619	588	567	50 - 99
21	100 - 149	282	242	271	100 - 149
22	150 - 199	151	137	126	150 - 199
23	200 - 249	98	86	94	200 - 249
24	250 - 499	191	159	145	250 - 499
25	500 - 999	93	69	82	500 - 999
31	1000 - 1999	41	40	37	1000 - 1999
32	2000 - 2999	14	12	11	2000 - 2999
33	3000 - 3999	7	1	5	3000 - 3999
34	4000 - 4999	1	1	-	4000 - 4999
35-36	5000 - 19999	3	3	3	5000 - 19999

Kód	Hlavné priemyselné zoskupenia	2009	2010	2011	Main Industrial Groupings
A	Medzispotreba priemyselných výrobkov	1 132	1 032	1 088	Intermediate goods industries
AE	Produkcia súvisiaca s energetikou	133	134	136	Energy related activities
AI	Medzispotreba (okrem energií)	999	898	952	Intermediate goods (except energy)
B	Investičné prostriedky	636	587	591	Capital goods
C	Spotreba priemyselných výrobkov	670	602	603	Consumer goods industries
CD	Predmety dlhodobej spotreby	120	117	114	Consumer durables
CN	Predmety krátkodobej spotreby	550	485	489	Consumer non-durables



II.2-1. Priemerný evidenčný počet zamestnancov

Average number of employees

vo fyzických osobách

persons

Kód	Štatistická klasifikácia ekonomických činností, Rev. 2 (SK NACE Rev. 2)	2009	2010	2011	Statistical Classification of Economic Activities, Rev. 2 (SK NACE Rev. 2)
	Priemysel spolu	379 630	365 699	379 797	Industry in total
05	Ťažba uhlia a lignitu ¹⁾	4 464			Mining of coal and lignite ¹⁾
07	Dobývanie kovových rúd ¹⁾				Mining of metal ores ¹⁾
08	Iná ťažba a dobývanie	2 057	1 830	1 826	Other mining and quarrying
09	Pomocné činnosti pri ťažbe	1 022	931	1 051	Mining support service activities
10	Výroba potravín	26 686	25 289	25 834	Manufacture of food products
11	Výroba nápojov	5 124	4 581	4 403	Manufacture of beverages
13	Výroba textilu	4 450	3 875	4 500	Manufacture of textiles
14	Výroba odevov	15 867	12 758	12 100	Manufacture of wearing apparel
15	Výroba kože a kožených výrobkov	9 427	9 277	9 972	Manufacture of leather and related products
16	Spracovanie dreva	6 478	5 724	5 770	Manufacture of wood
17	Výroba papiera a papier. výrobkov	6 869	6 527	6 356	Manufacture of paper and paper products
18	Tlač, reprodukcia záznam. médií	4 352	4 122	3 841	Printing and reproduction of recorded media
19	Výroba koksu, ropných produktov	2 584	2 511	2 452	Manufacture of coke and refined petroleum products
20	Výroba chemikálií	8 985	8 184	8 746	Manufacture of chemicals
21	Výroba základ. farmaceut. výrobkov	2 294	2 172	2 117	Manufacture of basic pharmaceutical products
22	Výroba výrobkov z gumy	22 902	22 578	24 144	Manufacture of rubber products
23	Výroba ostatných nekov. výrobkov	15 547	13 988	14 166	Manufacture of other non-metallic mineral products
24	Výroba a spracovanie kovov	22 822	22 317	23 453	Manufacture of basic metals
25	Výroba kovových konštrukcií	28 836	25 641	28 005	Manufacture of fabricated metal products
26	Výroba počítačových výrobkov	19 750	18 560	16 030	Manufacture of computer products
27	Výroba elektrických zariadení	23 960	23 915	25 751	Manufacture of electrical equipment
28	Výroba strojov a zariadení i.n.	29 365	29 687	33 333	Manufacture of machinery and equipment n.e.c.
29	Výroba motorových vozidiel	48 069	50 892	56 770	Manufacture of motor vehicles
30	Výroba ostat. doprav. prostriedkov	3 667	3 613	4 385	Manufacture of other transport equipment
31	Výroba nábytku	10 578	10 136	10 365	Manufacture of furniture
32	Iná výroba	4 369	3 968	4 068	Other manufacturing
33	Oprava a inštalácia strojov	10 441	10 944	9 721	Repair and installation of machinery
35	Dodávka elektriny, plynu, pary	19 210	18 824	17 829	Electricity, gas, steam supply
36	Zber, úprava a dodávka vody	11 772	11 649	11 542	Water collection, treatment and supply
37	Čistenie a odvod odpadových vôd	190	167	188	Sewerage
38	Zber, spracúvanie a likv. odpadov	7 304	6 749	6 808	Waste collection, treatment and disposal activities
39	Ozdravovacie činnosti ¹⁾		104	104	Remediation activities ¹⁾

Kód	Kraj, okres	2009	2010	2011	Region, district
1	Bratislavský	53 769	53 545	58 077	Bratislavský
101	Bratislava I	3 189	3 786	6 745	Bratislava I
102	Bratislava II	24 557	25 197	24 135	Bratislava II
103	Bratislava III	6 589	5 707	5 730	Bratislava III
104	Bratislava IV	9 385	8 842	10 475	Bratislava IV
105	Bratislava V	1 814	2 499	2 467	Bratislava V
106	Malacky	5 149	4 759	5 498	Malacky
107	Pezinok	1 507	1 320	1 578	Pezinok
108	Senec	1 579	1 435	1 449	Senec
2	Trnavský	45 884	43 156	43 775	Trnavský
201	Dunajská Streda	5 175	5 242	5 416	Dunajská Streda
202	Galanta	7 331	6 564	6 440	Galanta
203	Hlohovec	3 417	3 758	3 509	Hlohovec
204	Piešťany	4 122	4 065	4 316	Piešťany
205	Senica	4 186	3 459	3 540	Senica
206	Skalica	6 271	6 550	7 336	Skalica
207	Trnava	15 382	13 518	13 218	Trnava
3	Trenčiansky	67 911	65 006	67 404	Trenčiansky
301	Bánovce nad Bebravou	5 420	5 196	5 710	Bánovce nad Bebravou
302	Ilava	7 438	7 572	8 557	Ilava
303	Myjava	2 357	2 274	2 528	Myjava
304	Nové Mesto nad Váhom	9 967	10 169	10 911	Nové Mesto nad Váhom
305	Partizánske	3 666	3 677	3 841	Partizánske
306	Považská Bystrica	4 471	4 042	4 231	Považská Bystrica
307	Prievidza	15 578	13 406	12 472	Prievidza
308	Púchov	8 872	9 511	10 263	Púchov
309	Trenčín	10 142	9 159	8 891	Trenčín

¹⁾ údaje nie sú uvedené z dôvodu ochrany dôverných dát
data is not available due to confidential data protection

II.2-1. Priemerný evidenčný počet zamestnancov

Average number of employees

dokončenie

end of table

vo fyzických osobách

persons

Kód	Kraj, okres	2009	2010	2011	Region, district
4	Nitriansky	49 006	45 784	47 031	Nitriansky
401	Komárno	6 366	5 553	5 552	Komárno
402	Levice	5 806	5 861	6 093	Levice
403	Nitra	16 505	16 061	17 175	Nitra
404	Nové Zámky	7 739	6 984	6 114	Nové Zámky
405	Šaľa	3 301	3 114	3 516	Šaľa
406	Topoľčany	6 906	5 803	6 202	Topoľčany
407	Zlaté Moravce	2 383	2 408	2 379	Zlaté Moravce
5	Žilinský	50 223	45 849	48 472	Žilinský
501	Bytča	1 418	1 583	1 591	Bytča
502	Čadca	2 722	2 889	3 102	Čadca
503	Dolný Kubín	3 959	4 170	4 486	Dolný Kubín
504	Kysucké Nové Mesto	4 008	4 161	5 095	Kysucké Nové Mesto
505	Liptovský Mikuláš	4 296	4 070	4 220	Liptovský Mikuláš
506	Martin	8 337	7 826	8 511	Martin
507	Námestovo	1 385	1 237	1 476	Námestovo
508	Ružomberok	2 786	2 304	2 190	Ružomberok
509	Turčianske Teplice	406	351	504	Turčianske Teplice
510	Tvrdošín	3 354	3 148	2 836	Tvrdošín
511	Žilina	17 552	14 110	14 461	Žilina
6	Banskobystrický	34 134	37 109	38 741	Banskobystrický
601	Banská Bystrica	6 953	6 533	6 681	Banská Bystrica
602	Banská Štiavnica	481	4 119	4 036	Banská Štiavnica
603	Brezno	4 134	4 059	4 425	Brezno
604	Detva	1 448	1 762	2 181	Detva
605	Krupina	1 011	926	1 041	Krupina
606	Lučenec	3 427	2 970	3 333	Lučenec
607	Poltár	678	751	680	Poltár
608	Revúca	2 092	1 885	1 910	Revúca
609	Rimavská Sobota	3 858	4 148	4 181	Rimavská Sobota
610	Veľký Krtíš	917	1 115	1 203	Veľký Krtíš
611	Zvolen	3 055	2 966	3 019	Zvolen
612	Žarnovica	1 319	1 351	1 440	Žarnovica
613	Žiar nad Hronom	4 761	4 524	4 611	Žiar nad Hronom
7	Prešovský	32 938	31 846	32 300	Prešovský
701	Bardejov	2 027	1 048	1 207	Bardejov
702	Humenné	4 070	3 824	3 615	Humenné
703	Kežmarok	2 557	2 587	2 667	Kežmarok
704	Levoča	146	110	177	Levoča
705	Medzilaborce	169	159	165	Medzilaborce
706	Poprad	8 240	8 458	8 560	Poprad
707	Prešov	7 733	8 011	8 064	Prešov
708	Sabinov	1 522	1 622	1 413	Sabinov
709	Snina	1 116	1 469	1 733	Snina
710	Stará Ľubovňa	1 033	912	1 073	Stará Ľubovňa
711	Stropkov	887	881	974	Stropkov
712	Svidník	908	663	644	Svidník
713	Vranov nad Topľou	2 530	2 102	2 008	Vranov nad Topľou
8	Košický	45 765	43 404	43 997	Košický
801	Gelnica	479	712	862	Gelnica
802	Košice I	6 020	5 750	5 756	Košice I
803	Košice II	13 392	13 035	12 926	Košice II
804	Košice III ^{*)}				Košice III ^{*)}
805	Košice IV	5 543	5 158	4 758	Košice IV
806	Košice - okolie	3 230	2 294	2 548	Košice - okolie
807	Michalovce	6 162	6 852	7 296	Michalovce
808	Rožňava	2 640	2 360	2 406	Rožňava
809	Sobrance ^{*)}				Sobrance ^{*)}
810	Spišská Nová Ves	6 697	6 266	6 443	Spišská Nová Ves
811	Trebišov	1 483	898	931	Trebišov

^{*)} údaje nie sú uvedené z dôvodu ochrany dôverných dát
data is not available due to confidential data protection

II.2-1. Priemerný evidenčný počet zamestnancov

Average number of employees

vo fyzických osobách

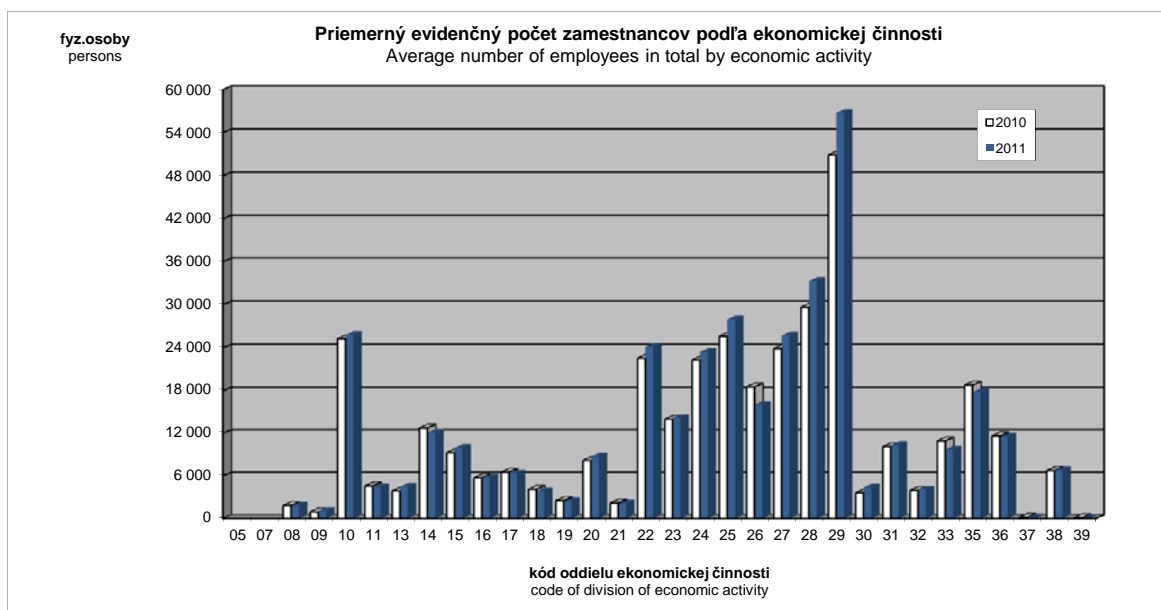
persons

Kód	Druh vlastníctva	2009	2010	2011	Kind of ownership
1	Medzinárodné - verejné	4 488	4 317		International with preponderance of public sector
2	Súkromné tuzemské	139 165	124 706	124 744	Private inland
3	Družstevné	3 687	3 101	2 544	Cooperative - owned
4	Štátne	16 585	15 798	15 354	State - owned
5	Vlast. územnej samosprávy	5 495	5 290	5 257	Municipality - owned
6	Združ., p.strany, cirkvi	-	-		Ownership of associations, polit.parties and churches
7	Zahraničné	141 618	146 862	160 770	Foreign
8	Medzinárodné - súkromné	68 592	65 625	67 107	International with preponderance of private sector
9	Zmiešané	-	-	-	Mixed (a combination of 1 through 8)

Kód	Kategória pracovníkov	2009	2010	2011	Category of employees
00-06	0 - 19	663	977	368	0 - 19
07	20 - 24	4 822	4 363	5 655	20 - 24
11	25 - 49	25 896	26 339	27 333	25 - 49
12	50 - 99	38 852	40 752	39 401	50 - 99
21	100 - 149	29 846	29 040	34 026	100 - 149
22	150 - 199	23 461	23 950	22 625	150 - 199
23	200 - 249	19 229	19 082	21 030	200 - 249
24	250 - 499	57 271	57 356	52 605	250 - 499
25	500 - 999	55 053	47 531	56 014	500 - 999
31	1000 - 1999	48 623	54 808	52 244	1000 - 1999
32	2000 - 2999	27 605	31 203	27 221	2000 - 2999
33	3000 - 3999 *)	20 682		17 762	3000 - 3999 *)
34	4000 - 4999 *)			-	4000 - 4999 *)
35-36	5000 - 19999 *)		22 952	23 513	5000 - 19999 *)

Kód	Hlavné priemyselné zoskupenia	2009	2010	2011	Main Industrial Groupings
A	Medzispotreba priemyselných výrobkov	170 819	163 494	167 695	Intermediate goods industries
AE	Produkcia súvisiaca s energetikou	38 030	37 095	35 905	Energy related activities
AI	Medzispotreba (okrem energii)	132 789	126 399	131 790	Intermediate goods (except energy)
B	Investičné prostriedky	112 021	112 866	121 378	Capital goods
C	Spotreba priemyselných výrobkov	89 179	82 319	83 624	Consumer goods industries
CD	Predmety dlhodobej spotreby	22 047	20 562	20 831	Consumer durables
CN	Predmety krátkodobej spotreby	67 132	61 757	62 793	Consumer non-durables

*) údaje nie sú uvedené z dôvodu ochrany dôverných dát
data is not available due to confidential data protection



II.2-2. Priemerná mesačná mzda zamestnanca

Average monthly wage per employee

v Eur

EUR

Kód	Štatistická klasifikácia ekonomických činností, Rev. 2 (SK NACE Rev. 2)	2009	2010	2011	Statistical Classification of Economic Activities, Rev. 2 (SK NACE Rev. 2)
	Priemysel spolu	799,42	850	895	Industry in total
05	Ťažba uhlia a lignitu ¹⁾	783,56			Mining of coal and lignite ¹⁾
07	Dobývanie kovových rúd ¹⁾				Mining of metal ores ¹⁾
08	Iná ťažba a dobývanie	831,01	837	860	Other mining and quarrying
09	Pomocné činnosti pri ťažbe	1 309,00	1 328	1 615	Mining support service activities
10	Výroba potravín	663,25	697	702	Manufacture of food products
11	Výroba nápojov	917,96	986	986	Manufacture of beverages
13	Výroba textilu	563,67	590	616	Manufacture of textiles
14	Výroba odevov	406,20	434	472	Manufacture of wearing apparel
15	Výroba kože a kožených výrobkov	497,44	546	563	Manufacture of leather and related products
16	Spracovanie dreva	582,74	635	647	Manufacture of wood
17	Výroba papiera a papier. výrobkov	947,53	974	965	Manufacture of paper and paper products
18	Tlač, reprodukcia záznam. médií	733,69	776	819	Printing and reproduction of recorded media
19	Výroba koksu, ropných produktov	1 754,38	1 701	1 798	Manufacture of coke and refined petroleum products
20	Výroba chemikálií	869,56	895	958	Manufacture of chemicals
21	Výroba základ. farmaceut. výrobkov	1 063,85	1 062	1 089	Manufacture of basic pharmaceutical products
22	Výroba výrobkov z gumy	759,82	824	851	Manufacture of rubber products
23	Výroba ostatných nekov. výrobkov	862,72	903	952	Manufacture of other non-metallic mineral products
24	Výroba a spracovanie kovov	1 020,33	1 123	1 133	Manufacture of basic metals
25	Výroba kovových konštrukcií	744,78	787	844	Manufacture of fabricated metal products
26	Výroba počítačových výrobkov	706,12	750	796	Manufacture of computer products
27	Výroba elektrických zariadení	718,99	758	809	Manufacture of electrical equipment
28	Výroba strojov a zariadení i.n.	767,68	857	930	Manufacture of machinery and equipment n.e.c.
29	Výroba motorových vozidiel	848,35	893	955	Manufacture of motor vehicles
30	Výroba ostat. doprav. prostriedkov	720,76	760	814	Manufacture of other transport equipment
31	Výroba nábytku	635,02	660	680	Manufacture of furniture
32	Iná výroba	635,98	705	758	Other manufacturing
33	Oprava a inštalácia strojov	1 009,97	1 099	1 141	Repair and installation of machinery
35	Dodávka elektriny, plynu, pary	1 282,24	1 329	1 390	Electricity, gas, steam supply
36	Zber, úprava a dodávka vody	774,28	742	830	Water collection, treatment and supply
37	Čistenie a odvod odpadových vôd	812,88	894	889	Sewerage
38	Zber, spracúvanie a likv. odpadov	799,05	738	906	Waste collection, treatment and disposal activities
39	Ozdravovacie činnosti ¹⁾		713	719	Remediation activities ¹⁾

Kód	Kraj, okres	2009	2010	2011	Region, district
1	Bratislavský	1 168,63	1 211	1 275	Bratislavský
101	Bratislava I	888,41	926	1 063	Bratislava I
102	Bratislava II	1 288,51	1 295	1 396	Bratislava II
103	Bratislava III	946,45	1 077	1 129	Bratislava III
104	Bratislava IV	1 360,24	1 380	1 441	Bratislava IV
105	Bratislava V	840,56	1 049	1 148	Bratislava V
106	Malacky	1 029,26	1 121	1 135	Malacky
107	Pezinok	787,13	819	789	Pezinok
108	Senec	854,12	933	903	Senec
2	Trnavský	825,88	877	921	Trnavský
201	Dunajská Streda	718,32	747	774	Dunajská Streda
202	Galanta	749,48	790	845	Galanta
203	Hlohovec	986,19	979	1 043	Hlohovec
204	Piešťany	738,29	711	773	Piešťany
205	Senica	693,44	758	800	Senica
206	Skalica	766,09	899	972	Skalica
207	Trnava	946,77	1 010	1 039	Trnava
3	Trenčiansky	706,02	748	804	Trenčiansky
301	Bánovce nad Bebravou	584,38	638	691	Bánovce nad Bebravou
302	Ilava	757,47	766	855	Ilava
303	Myjava	693,10	736	777	Myjava
304	Nové Mesto nad Váhom	815,22	830	892	Nové Mesto nad Váhom
305	Partizánske	492,21	565	608	Partizánske
306	Považská Bystrica	766,63	851	947	Považská Bystrica
307	Prievidza	717,36	749	799	Prievidza
308	Púchov	687,27	748	776	Púchov
309	Trenčín	678,54	734	784	Trenčín

¹⁾ údaje nie sú uvedené z dôvodu ochrany dôverných dát
data is not available due to confidential data protection

II.2-2. Priemerná mesačná mzda zamestnanca

Average monthly wage per employee

dokončenie
v Eurend of table
EUR

Kód	Kraj, okres	2009	2010	2011	Region, district
4	Nitriansky	705,16	744	769	Nitriansky
401	Komárno	586,79	660	690	Komárno
402	Levice	776,47	796	816	Levice
403	Nitra	732,33	759	779	Nitra
404	Nové Zámky	614,81	654	693	Nové Zámky
405	Šaľa	859,88	964	957	Šaľa
406	Topoľčany	702,21	701	704	Topoľčany
407	Zlaté Moravce	747,02	795	844	Zlaté Moravce
5	Žilinský	771,52	827	863	Žilinský
501	Bytča	656,08	701	741	Bytča
502	Čadca	483,06	524	575	Čadca
503	Dolný Kubín	680,43	736	782	Dolný Kubín
504	Kysucké Nové Mesto	890,75	989	1 041	Kysucké Nové Mesto
505	Liptovský Mikuláš	772,76	752	785	Liptovský Mikuláš
506	Martin	730,23	816	808	Martin
507	Námestovo	582,50	643	661	Námestovo
508	Ružomberok	981,36	1 121	1 099	Ružomberok
509	Turčianske Teplice	571,33	620	761	Turčianske Teplice
510	Tvrdošín	616,64	653	700	Tvrdošín
511	Žilina	854,03	922	977	Žilina
6	Banskobystrický	688,83	742	789	Banskobystrický
601	Banská Bystrica	746,05	754	772	Banská Bystrica
602	Banská Štiavnica	606,40	716	920	Banská Štiavnica
603	Brezno	681,34	829	893	Brezno
604	Detva	726,36	817	890	Detva
605	Krupina	601,70	592	647	Krupina
606	Lučenec	573,70	663	683	Lučenec
607	Poltár	505,81	513	569	Poltár
608	Revúca	618,29	704	733	Revúca
609	Rimavská Sobota	464,19	504	464	Rimavská Sobota
610	Veľký Krtíš	551,86	547	560	Veľký Krtíš
611	Zvolen	781,31	831	857	Zvolen
612	Žarnovica	847,95	918	940	Žarnovica
613	Žiar nad Hronom	872,07	930	977	Žiar nad Hronom
7	Prešovský	590,56	659	686	Prešovský
701	Bardejov	403,21	487	569	Bardejov
702	Humenné	633,13	672	672	Humenné
703	Kežmarok	591,61	643	665	Kežmarok
704	Levoča	547,18	532	578	Levoča
705	Medzilaborce	520,87	622	650	Medzilaborce
706	Poprad	700,74	730	759	Poprad
707	Prešov	604,57	714	749	Prešov
708	Sabinov	499,62	586	612	Sabinov
709	Snina	486,49	487	499	Snina
710	Stará Ľubovňa	561,27	628	625	Stará Ľubovňa
711	Stropkov	449,89	505	570	Stropkov
712	Svidník	441,98	492	486	Svidník
713	Vranov nad Topľou	491,77	565	615	Vranov nad Topľou
8	Košický	842,07	897	924	Košický
801	Gelnica	499,10	500	541	Gelnica
802	Košice I	796,93	840	876	Košice I
803	Košice II	1 196,15	1 283	1 299	Košice II
804	Košice III ^{*)}				Košice III ^{*)}
805	Košice IV	703,25	779	811	Košice IV
806	Košice - okolie	790,09	835	939	Košice - okolie
807	Michalovce	597,75	629	657	Michalovce
808	Rožňava	746,46	784	801	Rožňava
809	Sobrance ^{*)}				Sobrance ^{*)}
810	Spišská Nová Ves	659,49	705	751	Spišská Nová Ves
811	Trebišov	612,85	529	556	Trebišov

^{*)} údaje nie sú uvedené z dôvodu ochrany dôverných dát
data is not available due to confidential data protection

II.2-2. Priemerná mesačná mzda zamestnanca

Average monthly wage per employee

v Eur

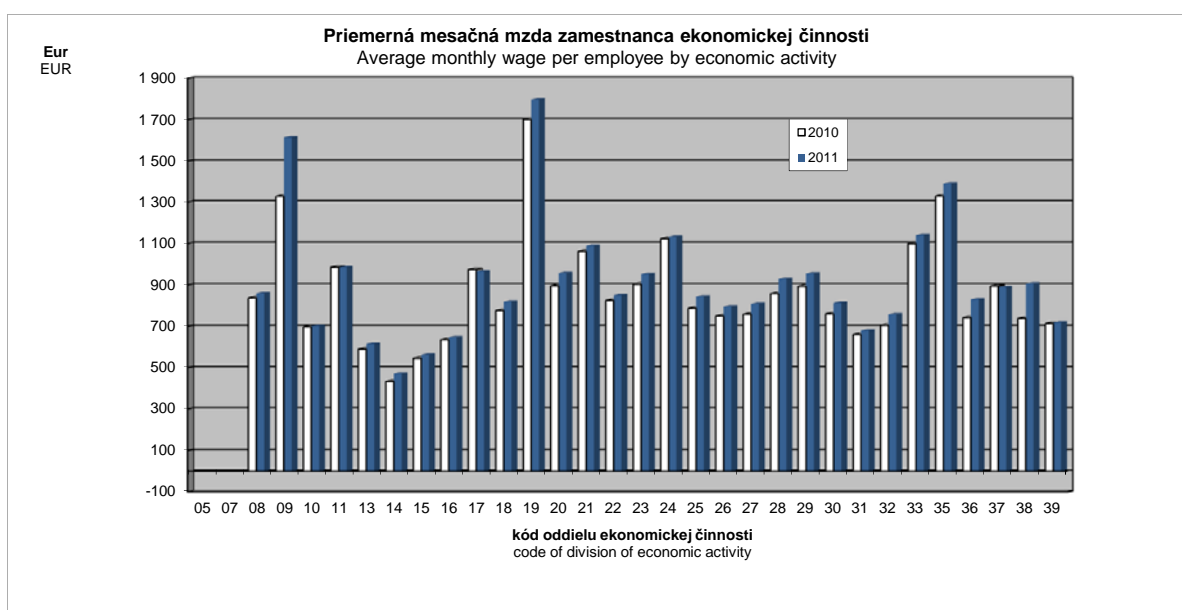
EUR

Kód	Druh vlastníctva	2009	2010	2011	Kind of ownership
1	Medzinárodné - verejné	1 496,90	1 521		International with preponderance of public sector
2	Súkromné tuzemské	671,18	729	760	Private inland
3	Družstevné	518,20	572	598	Cooperative - owned
4	Štátne	873,33	829	958	State - owned
5	Vlast. územnej samosprávy	736,13	756	803	Municipality - owned
6	Združ., p.strany, cirkvi	-	-		Ownership of associations, polit.parties and churches
7	Zahraničné	816,03	865	909	Foreign
8	Medzinárodné - súkromné	981,98	1 028	1 079	International with preponderance of private sector
9	Zmiešané	-	-	-	Mixed (a combination of 1 through 8)

Kód	Kategória pracovníkov	2009	2010	2011	Category of employees
00-06	0 - 19	911,04	907	1 217	0 - 19
07	20 - 24	610,53	671	715	20 - 24
11	25 - 49	671,16	702	748	25 - 49
12	50 - 99	717,83	763	786	50 - 99
21	100 - 149	699,10	756	806	100 - 149
22	150 - 199	721,83	765	810	150 - 199
23	200 - 249	672,84	771	832	200 - 249
24	250 - 499	767,80	801	838	250 - 499
25	500 - 999	759,73	860	891	500 - 999
31	1000 - 1999	844,52	864	989	1000 - 1999
32	2000 - 2999	870,87	965	927	2000 - 2999
33	3000 - 3999 ^{*)}	871,65		869	3000 - 3999 ^{*)}
34	4000 - 4999 ^{*)}			-	4000 - 4999 ^{*)}
35-36	5000 - 19999 ^{*)}		2 827	1 468	5000 - 19999 ^{*)}

Kód	Hlavné priemyselné zoskupenia	2009	2010	2011	Main Industrial Groupings
A	Medzispotreba priemyselných výrobkov	875,64	924	966	Intermediate goods industries
AE	Produkcia súvisiaca s energetikou	1 098,55	1 110	1 172	Energy related activities
AI	Medzispotreba (okrem energii)	811,80	870	909	Intermediate goods (except energy)
B	Investičné prostriedky	819,11	882	940	Capital goods
C	Spotreba priemyselných výrobkov	628,86	667	687	Consumer goods industries
CD	Predmety dlhodobej spotreby	700,03	726	754	Consumer durables
CN	Predmety krátkodobej spotreby	605,49	647	665	Consumer non-durables

^{*)} údaje nie sú uvedené z dôvodu ochrany dôverných dát
data is not available due to confidential data protection



II.2-3. Produktivita práce zamestnanca **)
 Labour productivity per employee **)

v Eur

EUR

Kód	Štatistická klasifikácia ekonomických činností, Rev. 2 (SK NACE Rev. 2)	2009	2010	2011	Statistical Classification of Economic Activities, Rev. 2 (SK NACE Rev. 2)
	Priemysel spolu	140 235	168 475	184 644	Industry in total
05	Ťažba uhlia a lignitu ¹⁾	32 374			Mining of coal and lignite ¹⁾
07	Dobývanie kovových rúd ¹⁾				Mining of metal ores ¹⁾
08	Iná ťažba a dobývanie	66 426	69 177	64 561	Other mining and quarrying
09	Pomocné činnosti pri ťažbe	207 401	222 500	217 287	Mining support service activities
10	Výroba potravín	99 385	109 944	121 682	Manufacture of food products
11	Výroba nápojov	133 788	136 952	155 066	Manufacture of beverages
13	Výroba textíliu	44 101	51 481	54 925	Manufacture of textiles
14	Výroba odevov	15 421	18 347	20 450	Manufacture of wearing apparel
15	Výroba kože a kožených výrobkov	40 338	50 252	53 895	Manufacture of leather and related products
16	Spracovanie dreva	63 241	76 054	85 444	Manufacture of wood
17	Výroba papiera a papier. výrobkov	178 667	194 963	197 134	Manufacture of paper and paper products
18	Tlač, reprodukcia záznam. médií	64 134	72 141	77 537	Printing and reproduction of recorded media
19	Výroba koksu, ropných produktov	1 088 331	1 409 939	1 946 480	Manufacture of coke and refined petroleum products
20	Výroba chemikálií	177 545	235 970	287 065	Manufacture of chemicals
21	Výroba zákl. farmaceut. výrobkov	115 569	142 609	150 632	Manufacture of basic pharmaceutical products
22	Výroba výrobkov z gumy	90 951	116 850	134 621	Manufacture of rubber products
23	Výroba ostatných nekov. výrobkov	88 532	98 962	103 927	Manufacture of other non-metallic mineral products
24	Výroba a spracovanie kovov	130 497	186 160	179 437	Manufacture of basic metals
25	Výroba kovových konštrukcií	76 895	94 471	107 422	Manufacture of fabricated metal products
26	Výroba počítačových výrobkov	315 114	360 026	371 794	Manufacture of computer products
27	Výroba elektrických zariadení	81 614	91 674	99 398	Manufacture of electrical equipment
28	Výroba strojov a zariadení i.n.	62 629	81 371	88 360	Manufacture of machinery and equipment n.e.c.
29	Výroba motorových vozidiel	205 133	262 349	292 900	Manufacture of motor vehicles
30	Výroba ostat. doprav. prostriedkov	99 238	86 732	73 663	Manufacture of other transport equipment
31	Výroba nábytku	54 196	56 691	58 526	Manufacture of furniture
32	Iná výroba	47 393	60 039	65 672	Other manufacturing
33	Oprava a inštalácia strojov	75 938	82 548	98 681	Repair and installation of machinery
35	Dodávka elektriny, plynu, pary	556 261	580 178	677 177	Electricity, gas, steam supply
36	Zber, úprava a dodávka vody	36 726	39 224	38 863	Water collection, treatment and supply
37	Čistenie a odvod odpadových vôd	58 427	86 032	90 091	Sewerage
38	Zber, spracúvanie a likv. odpadov	52 737	53 516	56 061	Waste collection, treatment and disposal activities
39	Ozdravovacie činnosti ¹⁾		35 977	36 393	Remediation activities ¹⁾

Kód	Kraj, okres	2009	2010	2011	Region, district
1	Bratislavský	339 214	398 014	446 869	Bratislavský
101	Bratislava I	619 025	521 689	382 781	Bratislava I
102	Bratislava II	438 946	489 079	594 643	Bratislava II
103	Bratislava III	147 706	181 650	200 444	Bratislava III
104	Bratislava IV	346 868	494 007	566 763	Bratislava IV
105	Bratislava V	86 118	179 471	203 749	Bratislava V
106	Malacky	169 015	197 771	215 598	Malacky
107	Pezinok	78 802	83 869	86 122	Pezinok
108	Senec	71 006	75 354	75 880	Senec
2	Trnavský	199 555	221 032	227 207	Trnavský
201	Dunajská Streda	70 833	75 710	81 030	Dunajská Streda
202	Galanta	491 929	560 284	528 039	Galanta
203	Hlohovec	158 052	213 665	251 077	Hlohovec
204	Piešťany	49 175	70 836	77 541	Piešťany
205	Senica	73 582	106 465	123 330	Senica
206	Skalica	100 157	116 183	119 808	Skalica
207	Trnava	227 838	239 985	270 492	Trnava
3	Trenčiansky	66 287	85 320	102 857	Trenčiansky
301	Bánovce nad Bebravou	52 446	63 246	67 620	Bánovce nad Bebravou
302	Ilava	64 900	86 983	111 980	Ilava
303	Myjava	47 105	55 015	62 985	Myjava
304	Nové Mesto nad Váhom	93 369	108 718	120 441	Nové Mesto nad Váhom
305	Partizánske	33 877	49 267	51 994	Partizánske
306	Považská Bystrica	66 583	105 618	129 002	Považská Bystrica
307	Prievidza	58 949	72 821	83 424	Prievidza
308	Púchov	90 108	120 481	161 747	Púchov
309	Trenčín	54 562	65 309	75 276	Trenčín

¹⁾ údaje nie sú uvedené z dôvodu ochrany dôverných dát
 data is not available due to confidential data protection

²⁾ produktivita práce z tržieb za vlastné výkony a tovar
 labour productivity of turnover for own performances and goods

II.2-3. Produktivita práce zamestnanca **)

Labour productivity per employee **)

dokončenie

end of table

v Eur

EUR

Kód	Kraj, okres	2009	2010	2011	Region, district
4	Nitriansky	102 326	120 255	114 971	Nitriansky
401	Komárno	85 435	101 322	113 094	Komárno
402	Levice	99 868	91 658	96 844	Levice
403	Nitra	147 933	180 186	142 657	Nitra
404	Nové Zámky	56 592	62 240	69 465	Nové Zámky
405	Šaľa	114 300	137 770	172 731	Šaľa
406	Topoľčany	60 608	62 644	68 810	Topoľčany
407	Zlaté Moravce	90 399	118 231	117 830	Zlaté Moravce
5	Žilinský	132 043	183 708	196 160	Žilinský
501	Bytča	45 946	61 152	69 412	Bytča
502	Čadca	39 493	45 621	54 797	Čadca
503	Dolný Kubín	76 231	92 726	87 605	Dolný Kubín
504	Kysucké Nové Mesto	81 549	107 947	107 037	Kysucké Nové Mesto
505	Liptovský Mikuláš	83 111	78 018	87 636	Liptovský Mikuláš
506	Martin	73 744	83 182	88 732	Martin
507	Námestovo	33 062	42 190	45 736	Námestovo
508	Ružomberok	191 509	241 629	262 452	Ružomberok
509	Turčianske Teplice	54 147	57 269	82 509	Turčianske Teplice
510	Tvrdošín	49 619	59 531	69 496	Tvrdošín
511	Žilina	233 063	395 003	434 516	Žilina
6	Banskobystrický	68 618	77 347	84 858	Banskobystrický
601	Banská Bystrica	75 376	82 732	82 996	Banská Bystrica
602	Banská Štiavnica	41 665	26 228	23 955	Banská Štiavnica
603	Brezno	50 186	71 349	79 955	Brezno
604	Detva	48 199	57 323	62 247	Detva
605	Krupina	49 778	43 037	47 443	Krupina
606	Lučenec	57 166	80 406	115 905	Lučenec
607	Poltár	23 339	28 128	24 549	Poltár
608	Revúca	49 414	67 301	73 517	Revúca
609	Rimavská Sobota	31 417	29 011	30 388	Rimavská Sobota
610	Veľký Krtíš	40 108	53 131	59 852	Veľký Krtíš
611	Zvolen	104 718	131 890	150 296	Zvolen
612	Žarnovica	90 892	125 097	122 378	Žarnovica
613	Žiar nad Hronom	117 115	146 931	157 215	Žiar nad Hronom
7	Prešovský	61 992	74 772	82 698	Prešovský
701	Bardejov	33 483	50 009	57 788	Bardejov
702	Humenné	80 637	92 547	97 738	Humenné
703	Kežmarok	70 977	103 117	111 319	Kežmarok
704	Levoča	42 991	29 297	28 554	Levoča
705	Medzilaborce	33 447	40 436	43 453	Medzilaborce
706	Poprad	81 112	78 296	85 991	Poprad
707	Prešov	57 396	77 444	88 140	Prešov
708	Sabinov	42 843	51 027	57 975	Sabinov
709	Snina	59 005	54 508	47 707	Snina
710	Stará Ľubovňa	65 256	73 128	115 344	Stará Ľubovňa
711	Stropkov	19 262	23 851	28 808	Stropkov
712	Svidník	21 935	25 859	27 741	Svidník
713	Vranov nad Topľou	41 404	70 479	78 606	Vranov nad Topľou
8	Košický	116 023	139 026	145 949	Košický
801	Gelnica	23 496	12 755	17 842	Gelnica
802	Košice I	195 180	197 253	206 289	Košice I
803	Košice II	139 171	197 537	204 926	Košice II
804	Košice III *)				Košice III *)
805	Košice IV	80 684	91 060	100 656	Košice IV
806	Košice - okolie	90 712	165 349	208 603	Košice - okolie
807	Michalovce	73 390	77 519	91 150	Michalovce
808	Rožňava	138 386	150 999	133 945	Rožňava
809	Sobrance *)				Sobrance *)
810	Spišská Nová Ves	89 330	85 285	80 511	Spišská Nová Ves
811	Trebišov	65 836	43 951	51 246	Trebišov

*) údaje nie sú uvedené z dôvodu ochrany dôverných dát
data is not available due to confidential data protection

**) produktivita práce z tržieb za vlastné výkony a tovar
labour productivity of turnover for own performances and goods

II.2-3. Produktivita práce zamestnanca **)

Labour productivity per employee **)

v Eur

EUR

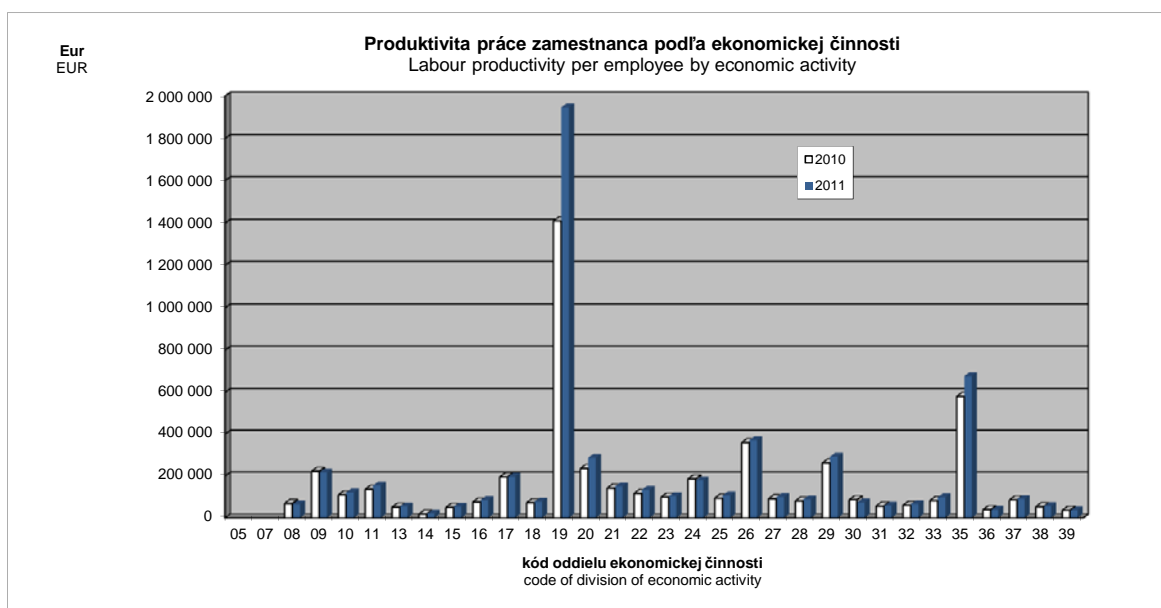
Kód	Druh vlastníctva	2009	2010	2011	Kind of ownership
1	Medzinárodné - verejné	1 121 649	1 127 981		International with preponderance of public sector
2	Súkromné tuzemské	72 746	85 666	95 881	Private inland
3	Družstevné	25 836	29 777	27 516	Cooperative - owned
4	Štátne	78 386	86 555	77 315	State - owned
5	Vlast. územnej samosprávy	66 189	69 813	70 021	Municipality - owned
6	Združ., p.strany, cirkvi	-	-	-	Ownership of associations, polit.parties and churches
7	Zahraničné	149 087	181 295	184 281	Foreign
8	Medzinárodné - súkromné	221 705	268 254	325 542	International with preponderance of private sector
9	Zmiešané	-	-	-	Mixed (a combination of 1 through 8)

Kód	Kategória pracovníkov	2009	2010	2011	Category of employees
00-06	0 - 19	685 396	670 912	1 665 139	0 - 19
07	20 - 24	61 185	68 354	78 843	20 - 24
11	25 - 49	71 684	85 739	99 435	25 - 49
12	50 - 99	95 878	128 951	130 041	50 - 99
21	100 - 149	115 303	92 379	117 634	100 - 149
22	150 - 199	90 027	101 987	114 386	150 - 199
23	200 - 249	63 596	100 045	100 837	200 - 249
24	250 - 499	94 317	112 905	131 293	250 - 499
25	500 - 999	115 658	148 615	138 555	500 - 999
31	1000 - 1999	172 892	179 597	277 518	1000 - 1999
32	2000 - 2999	275 821	457 152	435 959	2000 - 2999
33	3000 - 3999 *)	278 376		53 731	3000 - 3999 *)
34	4000 - 4999 *)			-	4000 - 4999 *)
35-36	5000 - 19999 *)		710 386	447 741	5000 - 19999 *)

Kód	Hlavné priemyselné zoskupenia	2009	2010	2011	Main Industrial Groupings
A	Medzispotreba priemyselných výrobkov	163 992	194 435	214 767	Intermediate goods industries
AE	Produkcia súvisiaca s energetikou	370 100	405 992	485 905	Energy related activities
AI	Medzispotreba (okrem energií)	104 964	132 348	140 898	Intermediate goods (except energy)
B	Investičné prostriedky	128 899	163 915	185 648	Capital goods
C	Spotreba priemyselných výrobkov	116 445	132 927	133 644	Consumer goods industries
CD	Predmety dlhodobej spotreby	271 071	302 024	285 272	Consumer durables
CN	Predmety krátkodobej spotreby	65 664	76 626	83 343	Consumer non-durables

*) údaje nie sú uvedené z dôvodu ochrany dôverných dát
data is not available due to confidential data protection

**) produktivita práce z tržieb za vlastné výkony a tovar
labour productivity of turnover for own performances and goods



II.3-1. Tržby za vlastné výkony a tovar

Turnover for own performances and goods

v Eur

EUR

Kód	Štatistická klasifikácia ekonomických činností, Rev. 2 (SK NACE Rev. 2)	2009	2010	2011	Statistical Classification of Economic Activities, Rev. 2 (SK NACE Rev. 2)
	Priemysel spolu	53 237 261 085	61 611 095 582	70 127 171 280	Industry in total
05	Ťažba uhlia a lignitu ¹⁾	144 515 711			Mining of coal and lignite ¹⁾
07	Dobývanie kovových rúd ¹⁾				Mining of metal ores ¹⁾
08	Iná ťažba a dobývanie	136 638 854	126 594 652	117 887 812	Other mining and quarrying
09	Pomocné činnosti pri ťažbe	211 963 973	207 147 437	228 368 300	Mining support service activities
10	Výroba potravín	2 652 190 600	2 780 366 617	3 143 538 648	Manufacture of food products
11	Výroba nápojov	685 529 960	627 379 183	682 755 495	Manufacture of beverages
13	Výroba textilu	196 251 305	199 489 634	247 162 842	Manufacture of textiles
14	Výroba odevov	244 685 232	234 067 549	247 439 170	Manufacture of wearing apparel
15	Výroba kože a kožených výrobkov	380 268 225	466 184 002	537 436 230	Manufacture of leather and related products
16	Spracovanie dreva	409 672 638	435 330 279	493 014 390	Manufacture of wood
17	Výroba papiera a papier. výrobkov	1 227 264 988	1 272 524 381	1 252 983 123	Manufacture of paper and paper products
18	Tlač, reprodukcia záznam. médií	279 111 650	297 365 895	297 819 966	Printing and reproduction of recorded media
19	Výroba koksu, ropných produktov	2 812 247 760	3 540 356 803	4 772 768 510	Manufacture of coke and refined petroleum products
20	Výroba chemikálií	1 595 245 013	1 931 178 879	2 510 670 905	Manufacture of chemicals
21	Výroba základ. farmaceut. výrobkov	265 114 923	309 746 675	318 887 837	Manufacture of basic pharmaceutical products
22	Výroba výrobkov z gumy	2 082 950 402	2 638 233 462	3 250 289 254	Manufacture of rubber products
23	Výroba ostatných nekov. výrobkov	1 376 412 039	1 384 279 385	1 472 230 866	Manufacture of other non-metallic mineral products
24	Výroba a spracovanie kovov	2 978 197 670	4 154 535 931	4 208 330 219	Manufacture of basic metals
25	Výroba kovových konštrukcií	2 217 332 759	2 422 343 122	3 008 350 786	Manufacture of fabricated metal products
26	Výroba počítačových výrobkov	6 223 499 521	6 682 086 799	5 959 862 577	Manufacture of computer products
27	Výroba elektrických zariadení	1 955 459 867	2 192 388 266	2 559 598 210	Manufacture of electrical equipment
28	Výroba strojov a zariadení i.n.	1 839 110 839	2 415 671 362	2 945 289 046	Manufacture of machinery and equipment n.e.c.
29	Výroba motorových vozidiel	9 860 550 217	13 351 478 687	16 627 935 157	Manufacture of motor vehicles
30	Výroba ostat. doprav. prostriedkov	363 906 658	313 361 105	323 014 339	Manufacture of other transport equipment
31	Výroba nábytku	573 288 398	574 618 630	606 626 197	Manufacture of furniture
32	Iná výroba	207 061 769	238 234 796	267 151 889	Other manufacturing
33	Oprava a inštalácia strojov	792 869 484	903 409 661	959 279 465	Repair and installation of machinery
35	Dodávka elektriny, plynu, pary	10 685 780 139	10 921 278 516	12 073 381 654	Electricity, gas, steam supply
36	Zber, úprava a dodávka vody	432 342 152	456 916 198	448 557 435	Water collection, treatment and supply
37	Čistenie a odvod odpadových vôd	11 101 162	14 367 285	16 937 100	Sewerage
38	Zber, spracúvanie a likv. odpadov	385 190 390	361 181 878	381 661 445	Waste collection, treatment and disposal activities
39	Ozdravovacie činnosti ¹⁾		3 741 601	3 784 918	Remediation activities ¹⁾

Kód	Kraj, okres	2009	2010	2011	Region, district
1	Bratislavský	18 239 214 062	21 311 645 582	25 952 799 857	Bratislavský
101	Bratislava I	1 974 070 413	1 975 113 610	2 581 854 579	Bratislava I
102	Bratislava II	10 779 199 516	12 323 314 877	14 351 702 038	Bratislava II
103	Bratislava III	973 236 407	1 036 674 351	1 148 546 069	Bratislava III
104	Bratislava IV	3 255 360 279	4 368 011 700	5 936 841 601	Bratislava IV
105	Bratislava V	156 217 372	448 498 365	502 649 164	Bratislava V
106	Malacky	870 257 432	941 192 382	1 185 355 820	Malacky
107	Pezinok	118 754 718	110 707 254	135 899 910	Pezinok
108	Senec	112 117 925	108 133 043	109 950 676	Senec
2	Trnavský	9 156 361 016	9 538 855 696	9 945 986 033	Trnavský
201	Dunajská Streda	366 560 456	396 870 094	438 856 432	Dunajská Streda
202	Galanta	3 606 333 845	3 677 700 974	3 400 573 573	Galanta
203	Hlohovec	540 065 195	802 954 497	881 029 649	Hlohovec
204	Piešťany	202 698 216	287 948 635	334 666 890	Piešťany
205	Senica	308 016 336	368 261 041	436 586 690	Senica
206	Skalica	628 087 477	760 999 876	878 909 425	Skalica
207	Trnava	3 504 599 491	3 244 120 579	3 575 363 374	Trnava
3	Trenčiansky	4 501 617 181	5 546 282 469	6 932 944 959	Trenčiansky
301	Bánovce nad Bebravou	284 255 933	328 627 781	386 110 173	Bánovce nad Bebravou
302	Ilava	482 725 234	658 636 101	958 211 979	Ilava
303	Myjava	111 026 180	125 104 790	159 225 745	Myjava
304	Nové Mesto nad Váhom	930 613 056	1 105 552 063	1 314 131 464	Nové Mesto nad Váhom
305	Partizánske	124 191 429	181 154 914	199 709 340	Partizánske
306	Považská Bystrica	297 694 709	426 906 337	545 808 547	Považská Bystrica
307	Prievidza	918 305 866	976 234 628	1 040 458 692	Prievidza
308	Púchov	799 440 300	1 145 897 123	1 660 012 522	Púchov
309	Trenčín	553 364 474	598 168 732	669 276 497	Trenčín

¹⁾ údaje nie sú uvedené z dôvodu ochrany dôverných dát
data is not available due to confidential data protection

II.3-1. Tržby za vlastné výkony a tovar

Turnover for own performances and goods

dokončenie

end of table

v Eur

EUR

Kód	Kraj, okres	2009	2010	2011	Region, district
4	Nitriansky	5 014 587 215	5 505 740 551	5 407 210 496	Nitriansky
401	Komárno	543 876 755	562 639 356	627 899 651	Komárno
402	Levice	579 832 677	537 209 198	590 072 590	Levice
403	Nitra	2 441 626 133	2 893 964 954	2 450 129 575	Nitra
404	Nové Zámky	437 968 473	434 686 571	424 709 524	Nové Zámky
405	Šaľa	377 303 991	429 016 099	607 323 548	Šaľa
406	Topoľčany	418 558 110	363 524 445	426 758 222	Topoľčany
407	Zlaté Moravce	215 421 076	284 699 928	280 317 386	Zlaté Moravce
5	Žilinský	6 631 600 555	8 422 840 564	9 508 270 875	Žilinský
501	Bytča	65 150 791	96 803 479	110 435 198	Bytča
502	Čadca	107 500 108	131 798 232	169 979 391	Čadca
503	Dolný Kubín	301 797 690	386 665 987	392 998 140	Dolný Kubín
504	Kysucké Nové Mesto	326 848 726	449 167 424	545 355 366	Kysucké Nové Mesto
505	Liptovský Mikuláš	357 046 598	317 532 980	369 823 616	Liptovský Mikuláš
506	Martin	614 802 410	650 980 969	755 196 906	Martin
507	Námestovo	45 791 483	52 188 413	67 505 854	Námestovo
508	Ružomberok	533 544 754	556 713 041	574 769 728	Ružomberok
509	Turčianske Teplice	21 983 591	20 101 269	41 584 341	Turčianske Teplice
510	Tvrdošín	166 421 207	187 403 395	197 091 670	Tvrdošín
511	Žilina	4 090 713 197	5 573 485 375	6 283 530 665	Žilina
6	Banskobystrický	2 342 197 041	2 870 260 432	3 287 486 856	Banskobystrický
601	Banská Bystrica	524 088 606	540 486 559	554 495 106	Banská Bystrica
602	Banská Štiavnica	20 040 936	108 033 823	96 680 626	Banská Štiavnica
603	Brezno	207 467 819	289 607 178	353 801 637	Brezno
604	Detva	69 792 799	101 003 616	135 759 712	Detva
605	Krupina	50 325 334	39 852 433	49 388 170	Krupina
606	Lučenec	195 908 758	238 804 801	386 310 036	Lučenec
607	Poltár	15 823 546	21 124 153	16 693 004	Poltár
608	Revúca	103 374 872	126 862 423	140 416 731	Revúca
609	Rimavská Sobota	121 207 702	120 336 500	127 053 459	Rimavská Sobota
610	Veľký Krtíš	36 779 226	59 240 959	72 002 223	Veľký Krtíš
611	Zvolen	319 913 876	391 185 289	453 744 108	Zvolen
612	Žarnovica	119 886 754	169 005 986	176 224 540	Žarnovica
613	Žiar nad Hronom	557 586 813	664 716 712	724 917 504	Žiar nad Hronom
7	Prešovský	2 041 904 279	2 381 185 915	2 671 147 944	Prešovský
701	Bardejov	67 869 740	52 409 486	69 750 414	Bardejov
702	Humenné	328 192 768	353 901 303	353 324 057	Humenné
703	Kežmarok	181 486 973	266 763 838	296 887 973	Kežmarok
704	Levoča	6 276 670	3 222 627	5 054 039	Levoča
705	Medzilaborce	5 652 524	6 429 283	7 169 685	Medzilaborce
706	Poprad	668 365 111	662 224 451	736 081 819	Poprad
707	Prešov	443 839 438	620 400 902	710 756 973	Prešov
708	Sabinov	65 207 538	82 765 500	81 918 730	Sabinov
709	Snina	65 849 392	80 072 945	82 676 467	Snina
710	Stará Ľubovňa	67 409 691	66 692 394	123 763 623	Stará Ľubovňa
711	Stropkov	17 085 348	21 012 441	28 058 626	Stropkov
712	Svidník	19 916 649	17 144 317	17 865 001	Svidník
713	Vranov nad Topľou	104 752 437	148 146 428	157 840 537	Vranov nad Topľou
8	Košický	5 309 779 736	6 034 284 373	6 421 324 260	Košický
801	Gelnica	11 254 649	9 081 813	15 379 576	Gelnica
802	Košice I	1 174 986 077	1 134 207 582	1 187 401 275	Košice I
803	Košice II	1 863 782 783	2 574 890 120	2 648 872 297	Košice II
804	Košice III ^{*)}				Košice III ^{*)}
805	Košice IV	447 232 636	469 688 588	478 921 962	Košice IV
806	Košice - okolie	292 999 692	379 310 762	531 520 443	Košice - okolie
807	Michalovce	452 231 636	531 163 286	665 033 528	Michalovce
808	Rožňava	365 340 293	356 356 712	322 270 769	Rožňava
809	Sobrance ^{*)}				Sobrance ^{*)}
810	Spišská Nová Ves	598 242 833	534 396 127	518 734 235	Spišská Nová Ves
811	Trebišov	97 634 098	39 468 136	47 710 055	Trebišov

*) údaje nie sú uvedené z dôvodu ochrany dôverných dát
data is not available due to confidential data protection

II.3-1. Tržby za vlastné výkony a tovar

Turnover for own performances and goods

v Eur

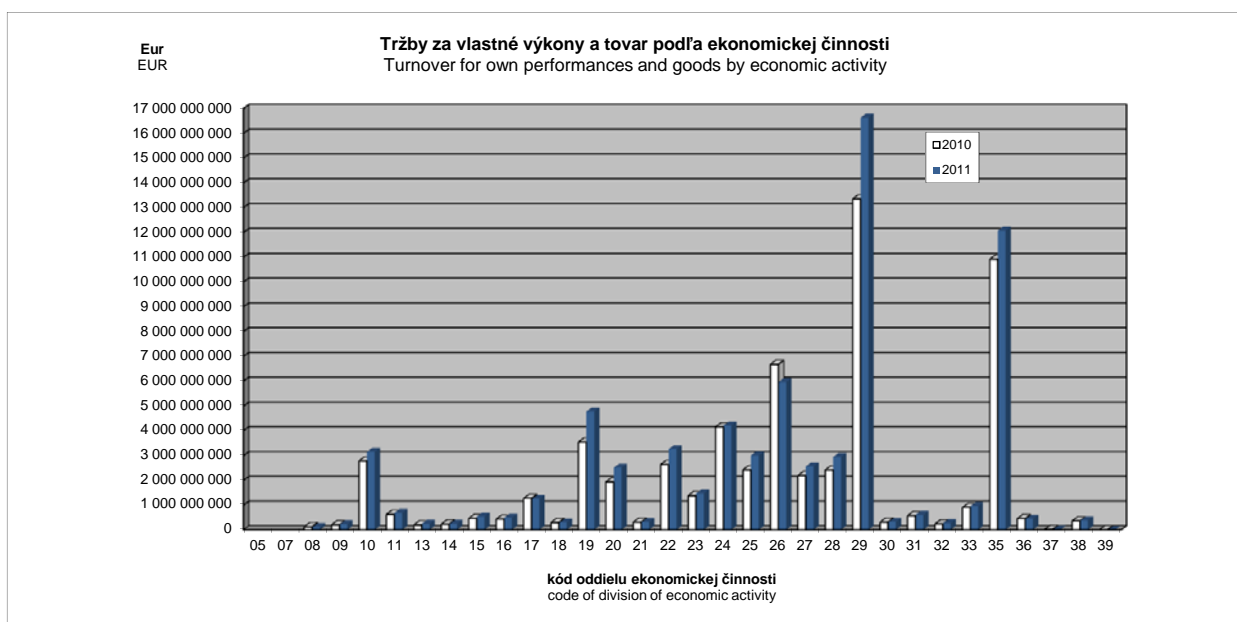
EUR

Kód	Druh vlastníctva	2009	2010	2011	Kind of ownership
1	Medzinárodné - verejné	5 033 959 029	4 869 496 028		International with preponderance of public sector
2	Súkromné tuzemské	10 123 687 813	10 683 029 311	11 960 546 013	Private inland
3	Družstevné	95 257 123	92 338 953	70 001 276	Cooperative - owned
4	Štátne	1 300 025 358	1 367 389 055	1 187 088 264	State - owned
5	Vlast. územnej samosprávy	363 708 913	369 311 847	368 098 805	Municipality - owned
6	Združ., p.strany, cirkvi	-	-	-	Ownership of associations, polit.parties and churches
7	Zahraničné	21 113 442 546	26 625 366 597	29 626 782 141	Foreign
8	Medzinárodné - súkromné	15 207 180 303	17 604 163 791	21 846 125 096	International with preponderance of private sector
9	Zmiešané	-	-	-	Mixed (a combination of 1 through 8)

Kód	Kategória pracovníkov	2009	2010	2011	Category of employees
00-06	0 - 19	454 417 825	655 481 056	612 770 984	0 - 19
07	20 - 24	295 033 429	298 228 251	445 854 439	20 - 24
11	25 - 49	1 856 325 637	2 258 278 629	2 717 845 317	25 - 49
12	50 - 99	3 725 036 985	5 255 000 368	5 123 762 277	50 - 99
21	100 - 149	3 441 321 850	2 682 693 100	4 002 617 667	100 - 149
22	150 - 199	2 112 118 064	2 442 582 884	2 587 993 811	150 - 199
23	200 - 249	1 222 883 055	1 909 053 267	2 120 606 847	200 - 249
24	250 - 499	5 401 608 604	6 475 758 163	6 906 646 114	250 - 499
25	500 - 999	6 367 338 333	7 063 813 521	7 761 038 407	500 - 999
31	1000 - 1999	8 406 517 828	9 843 350 291	14 498 665 694	1000 - 1999
32	2000 - 2999	7 614 031 255	14 264 504 188	11 867 249 272	2000 - 2999
33	3000 - 3999 ^{*)}	5 757 372 086		954 378 627	3000 - 3999 ^{*)}
34	4000 - 4999 ^{*)}			-	4000 - 4999 ^{*)}
35-36	5000 - 19999 ^{*)}		8 246 631 864	10 527 741 824	5000 - 19999 ^{*)}

Kód	Hlavné priemyselné zoskupenia	2009	2010	2011	Main Industrial Groupings
A	Medzispotreba priemyselných výrobkov	28 012 909 781	31 788 933 518	36 015 356 599	Intermediate goods industries
AE	Produkcia súvisiaca s energetikou	14 074 885 762	15 060 280 304	17 446 417 791	Energy related activities
AI	Medzispotreba (okrem energií)	13 938 024 019	16 728 653 214	18 568 938 808	Intermediate goods (except energy)
B	Investičné prostriedky	14 439 386 906	18 500 454 335	22 533 585 120	Capital goods
C	Spotreba priemyselných výrobkov	10 384 473 408	10 942 416 965	11 175 846 098	Consumer goods industries
CD	Predmety dlhodobej spotreby	5 976 300 223	6 210 207 932	5 942 505 587	Consumer durables
CN	Predmety krátkodobej spotreby	4 408 173 185	4 732 209 033	5 233 340 511	Consumer non-durables

*) údaje nie sú uvedené z dôvodu ochrany dôverných dát
data is not available due to confidential data protection



II.4-1. Produkcia
 Production

v Eur

EUR

Kód	Štatistická klasifikácia ekonomických činností, Rev. 2 (SK NACE Rev. 2)	2009	2010	2011	Statistical Classification of Economic Activities, Rev. 2 (SK NACE Rev. 2)
	Priemysel spolu	51 047 237 717	59 764 707 948	67 876 173 120	Industry in total
05	Ťažba uhlia a lignitu ¹⁾	146 908 224			Mining of coal and lignite ¹⁾
07	Dobývanie kovových rúd ¹⁾				Mining of metal ores ¹⁾
08	Iná ťažba a dobývanie	142 975 519	130 585 891	122 469 571	Other mining and quarrying
09	Pomocné činnosti pri ťažbe	220 860 668	214 399 913	233 447 615	Mining support service activities
10	Výroba potravín	2 178 265 346	2 248 093 508	2 576 185 557	Manufacture of food products
11	Výroba nápojov	621 709 654	572 924 137	624 957 664	Manufacture of beverages
13	Výroba textilu	189 788 327	192 761 343	246 107 042	Manufacture of textiles
14	Výroba odevov	239 649 124	226 992 936	241 703 832	Manufacture of wearing apparel
15	Výroba kože a kožených výrobkov	377 744 095	457 348 816	535 977 898	Manufacture of leather and related products
16	Spracovanie dreva	380 397 147	421 770 179	468 153 150	Manufacture of wood
17	Výroba papiera a papier. výrobkov	1 102 005 392	1 163 467 779	1 181 603 239	Manufacture of paper and paper products
18	Tlač, reprodukcia záznam. médií	273 626 651	285 375 774	283 051 446	Printing and reproduction of recorded media
19	Výroba koksu, ropných produktov	2 739 323 057	3 453 505 642	4 708 130 096	Manufacture of coke and refined petroleum products
20	Výroba chemikálií	1 489 534 684	1 842 268 535	2 398 215 441	Manufacture of chemicals
21	Výroba zákl. farmaceut. výrobkov	278 246 909	330 223 919	350 382 708	Manufacture of basic pharmaceutical products
22	Výroba výrobkov z gumy	1 917 117 818	2 448 997 859	3 058 125 812	Manufacture of rubber products
23	Výroba ostatných nekov. výrobkov	1 315 408 465	1 310 583 037	1 406 569 832	Manufacture of other non-metallic mineral products
24	Výroba a spracovanie kovov	2 846 657 886	4 186 706 909	4 215 424 800	Manufacture of basic metals
25	Výroba kovových konštrukcií	2 100 873 676	2 313 307 842	2 881 598 687	Manufacture of fabricated metal products
26	Výroba počítačových výrobkov	5 926 632 974	6 580 681 373	5 774 718 305	Manufacture of computer products
27	Výroba elektrických zariadení	1 848 392 129	2 125 220 800	2 420 849 911	Manufacture of electrical equipment
28	Výroba strojov a zariadení i.n.	1 746 839 017	2 421 566 885	2 945 898 667	Manufacture of machinery and equipment n.e.c.
29	Výroba motorových vozidiel	9 752 330 840	13 313 917 609	16 709 068 730	Manufacture of motor vehicles
30	Výroba ostat. doprav. prostriedkov	310 555 537	285 823 875	342 880 733	Manufacture of other transport equipment
31	Výroba nábytku	554 027 192	563 521 322	599 302 861	Manufacture of furniture
32	Iná výroba	198 260 643	233 832 132	258 341 707	Other manufacturing
33	Oprava a inštalácia strojov	790 673 407	929 746 739	950 344 674	Repair and installation of machinery
35	Dodávka elektriny, plynu, pary	10 521 178 538	10 524 436 781	11 351 386 355	Electricity, gas, steam supply
36	Zber, úprava a dodávka vody	443 020 816	470 131 384	461 853 542	Water collection, treatment and supply
37	Čistenie a odvod odpadových vôd	11 007 834	14 469 423	16 138 931	Sewerage
38	Zber, spracúvanie a likv. odpadov	371 721 850	353 884 146	362 904 236	Waste collection, treatment and disposal activities
39	Ozdravovacie činnosti ¹⁾		3 741 486	3 784 046	Remediation activities ¹⁾

Kód	Kraj, okres	2009	2010	2011	Region, district
1	Bratislavský	17 957 721 828	20 779 935 265	25 259 654 384	Bratislavský
101	Bratislava I	1 942 636 019	1 881 927 531	2 537 000 059	Bratislava I
102	Bratislava II	10 659 194 245	11 954 693 491	13 697 135 791	Bratislava II
103	Bratislava III	816 438 207	877 146 347	985 624 820	Bratislava III
104	Bratislava IV	3 340 310 866	4 501 216 482	6 148 968 286	Bratislava IV
105	Bratislava V	142 988 983	434 255 865	488 452 457	Bratislava V
106	Malacky	843 169 489	922 258 168	1 149 380 525	Malacky
107	Pezinok	105 416 482	105 352 439	151 208 701	Pezinok
108	Senec	107 567 537	103 084 942	101 883 745	Senec
2	Trnavský	8 917 488 709	9 399 976 258	9 683 930 248	Trnavský
201	Dunajská Streda	336 702 543	386 076 951	409 810 403	Dunajská Streda
202	Galanta	3 533 068 932	3 612 567 122	3 259 653 863	Galanta
203	Hlohovec	499 465 031	792 946 715	861 645 134	Hlohovec
204	Piešťany	197 135 088	261 519 066	300 107 206	Piešťany
205	Senica	297 808 123	366 186 991	432 665 030	Senica
206	Skalica	621 222 966	762 953 794	878 902 315	Skalica
207	Trnava	3 432 086 026	3 217 725 619	3 541 146 297	Trnava
3	Trenčiansky	4 261 189 692	5 240 388 112	6 497 406 496	Trenčiansky
301	Bánovce nad Bebravou	262 240 023	314 222 702	370 228 848	Bánovce nad Bebravou
302	Ilava	503 722 411	649 741 504	867 237 716	Ilava
303	Myjava	106 220 407	119 254 629	151 539 028	Myjava
304	Nové Mesto nad Váhom	893 960 579	1 087 299 879	1 264 603 379	Nové Mesto nad Váhom
305	Partizánske	119 042 113	175 572 785	198 895 555	Partizánske
306	Považská Bystrica	274 655 094	403 585 223	518 106 566	Považská Bystrica
307	Prievidza	863 394 258	911 139 270	963 861 183	Prievidza
308	Púchov	709 829 931	1 028 344 546	1 527 275 906	Púchov
309	Trenčín	528 124 876	551 227 574	635 658 315	Trenčín

¹⁾ údaje nie sú uvedené z dôvodu ochrany dôverných dát
 data is not available due to confidential data protection

II.4-1. Produkcia
 Production

 dokončenie
 v Eur

 end of table
 EUR

Kód	Kraj, okres	2009	2009	2011	Region, district
4	Nitriansky	4 385 006 528	5 106 480 422	5 011 676 135	Nitriansky
401	Komárno	534 602 807	555 564 852	621 849 344	Komárno
402	Levice	507 269 289	482 893 923	543 388 434	Levice
403	Nitra	2 010 766 323	2 657 569 592	2 202 371 598	Nitra
404	Nové Zámky	417 835 876	415 348 779	412 246 863	Nové Zámky
405	Šaľa	336 781 602	389 756 573	574 540 868	Šaľa
406	Topoľčany	381 790 822	348 998 671	410 668 694	Topoľčany
407	Zlaté Moravce	195 959 809	256 348 032	246 610 334	Zlaté Moravce
5	Žilinský	6 372 318 167	8 291 424 914	9 419 726 798	Žilinský
501	Bytča	65 091 258	97 440 120	112 005 965	Bytča
502	Čadca	104 115 654	127 686 480	156 527 761	Čadca
503	Dolný Kubín	278 721 944	377 133 928	373 946 789	Dolný Kubín
504	Kysucké Nové Mesto	311 575 117	454 303 059	548 371 065	Kysucké Nové Mesto
505	Liptovský Mikuláš	332 453 628	303 536 847	354 332 300	Liptovský Mikuláš
506	Martin	519 663 918	605 488 359	722 362 256	Martin
507	Námestovo	42 891 651	50 156 993	65 037 052	Námestovo
508	Ružomberok	522 614 928	558 903 906	578 827 634	Ružomberok
509	Turčianske Teplice	18 407 050	17 875 240	36 500 649	Turčianske Teplice
510	Tvrdošín	162 823 602	183 339 593	191 426 270	Tvrdošín
511	Žilina	4 013 959 417	5 515 560 389	6 280 389 057	Žilina
6	Banskobystrický	2 170 873 297	2 774 442 324	3 183 942 086	Banskobystrický
601	Banská Bystrica	475 915 126	493 479 317	520 123 270	Banská Bystrica
602	Banská Štiavnica	17 720 402	111 943 588	100 759 010	Banská Štiavnica
603	Brezno	193 880 411	299 459 987	364 189 781	Brezno
604	Detva	62 862 232	103 787 935	135 718 715	Detva
605	Krupina	41 869 874	34 868 213	43 098 207	Krupina
606	Lučenec	189 775 053	235 746 955	358 776 882	Lučenec
607	Poltár	16 200 181	21 271 126	15 923 932	Poltár
608	Revúca	102 372 765	125 087 299	141 467 142	Revúca
609	Rimavská Sobota	99 839 472	105 100 421	109 647 937	Rimavská Sobota
610	Veľký Krtíš	36 100 346	59 318 147	69 891 404	Veľký Krtíš
611	Zvolen	314 276 942	386 689 971	451 155 819	Zvolen
612	Žarnovica	108 577 559	130 631 736	146 727 296	Žarnovica
613	Žiar nad Hronom	511 482 934	667 057 629	726 462 691	Žiar nad Hronom
7	Prešovský	1 880 421 080	2 226 447 712	2 480 073 045	Prešovský
701	Bardejov	62 054 345	49 619 789	69 131 557	Bardejov
702	Humenné	316 647 199	341 534 786	339 367 079	Humenné
703	Kežmarok	161 438 943	201 299 215	221 414 709	Kežmarok
704	Levoča	6 286 574	3 286 746	4 725 106	Levoča
705	Medzilaborce	5 888 756	6 820 117	7 477 823	Medzilaborce
706	Poprad	596 585 636	640 996 925	717 637 753	Poprad
707	Prešov	411 560 384	591 735 321	664 160 391	Prešov
708	Sabinov	63 273 989	79 344 344	79 524 337	Sabinov
709	Snina	49 786 830	63 033 532	65 108 697	Snina
710	Stará Ľubovňa	65 544 337	63 743 131	108 813 346	Stará Ľubovňa
711	Stropkov	19 982 127	24 107 996	31 279 238	Stropkov
712	Svidník	20 067 910	17 464 344	17 846 307	Svidník
713	Vranov nad Topľou	101 304 050	143 461 466	153 586 702	Vranov nad Topľou
8	Košický	5 102 218 416	5 945 612 941	6 339 763 928	Košický
801	Gelnica	9 797 269	9 361 230	15 552 506	Gelnica
802	Košice I	1 153 819 383	1 110 838 790	1 173 175 460	Košice I
803	Košice II	1 801 695 754	2 611 279 834	2 662 925 872	Košice II
804	Košice III ^{*)}				Košice III ^{*)}
805	Košice IV	428 338 733	454 072 394	458 009 689	Košice IV
806	Košice - okolie	292 750 172	378 174 419	534 322 523	Košice - okolie
807	Michalovce	424 569 342	501 522 027	629 529 583	Michalovce
808	Rožňava	298 728 924	303 581 798	300 353 431	Rožňava
809	Sobrance ^{*)}				Sobrance ^{*)}
810	Spišská Nová Ves	590 227 260	531 597 111	512 813 927	Spišská Nová Ves
811	Trebišov	96 610 120	39 738 120	47 580 218	Trebišov

^{*)} údaje nie sú uvedené z dôvodu ochrany dôverných dát
 data is not available due to confidential data protection

II.4-1. Produkcia
 Production

v Eur

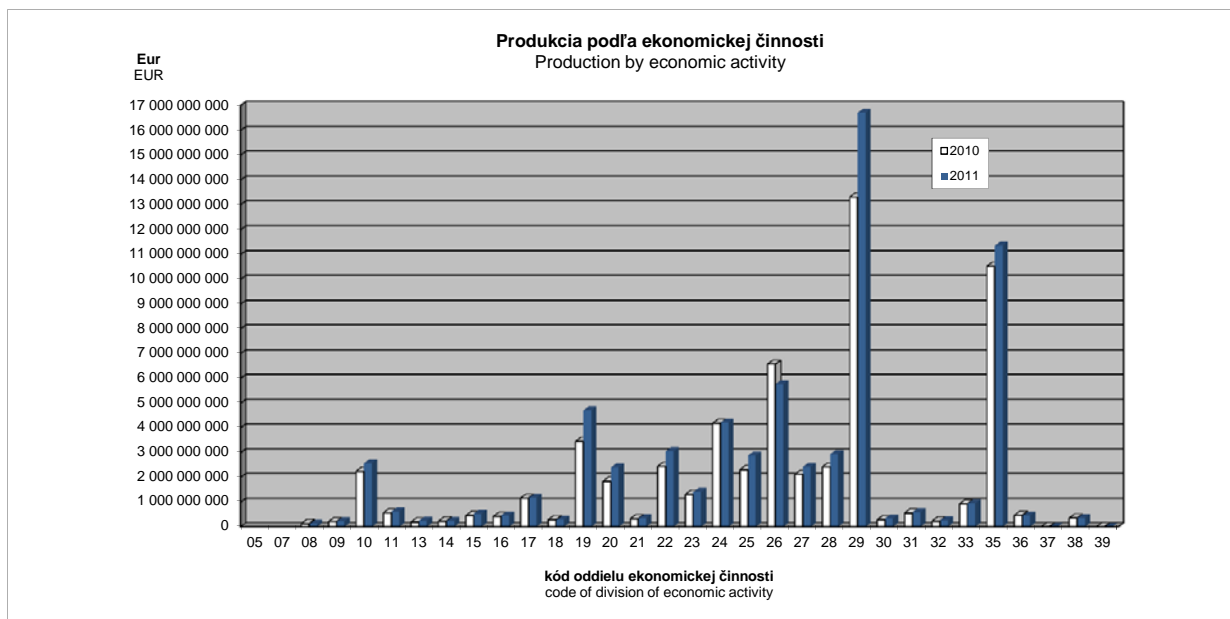
EUR

Kód	Druh vlastníctva	2009	2010	2011	Kind of ownership
1	Medzinárodné - verejné	5 112 996 223	4 916 335 841		International with preponderance of public sector
2	Súkromné tuzemské	9 321 291 469	10 011 253 834	11 209 729 178	Private inland
3	Družstevné	91 326 817	89 145 704	68 259 716	Cooperative - owned
4	Štátne	1 270 189 541	1 228 312 884	1 170 833 213	State - owned
5	Vlast. územnej samosprávy	365 293 078	370 973 959	369 359 124	Municipality - owned
6	Združ., p.strany, cirkvi	-	-	-	Ownership of associations, polit.parties and churches
7	Zahraničné	19 939 929 107	25 722 709 381	28 612 619 710	Foreign
8	Medzinárodné - súkromné	14 946 211 482	17 425 976 345	21 743 634 304	International with preponderance of private sector
9	Zmiešané	-	-	-	Mixed (a combination of 1 through 8)

Kód	Kategória pracovníkov	2009	2010	2011	Category of employees
00-06	0 - 19	230 163 247	336 558 747	265 997 883	0 - 19
07	20 - 24	273 480 372	282 097 557	381 006 882	20 - 24
11	25 - 49	1 600 112 758	2 078 599 472	2 495 112 042	25 - 49
12	50 - 99	3 459 020 662	5 033 766 800	4 839 196 593	50 - 99
21	100 - 149	3 275 735 982	2 528 157 031	3 846 447 489	100 - 149
22	150 - 199	1 995 013 593	2 274 193 541	2 498 997 483	150 - 199
23	200 - 249	1 139 308 621	1 764 827 192	1 930 039 378	200 - 249
24	250 - 499	5 195 775 781	6 352 343 008	6 724 040 816	250 - 499
25	500 - 999	6 026 316 660	6 552 652 503	7 488 447 785	500 - 999
31	1000 - 1999	8 405 951 760	9 768 655 586	13 844 181 378	1000 - 1999
32	2000 - 2999	7 121 344 338	14 126 457 057	11 800 979 513	2000 - 2999
33	3000 - 3999 ^{*)}	5 686 123 272		958 238 302	3000 - 3999 ^{*)}
34	4000 - 4999 ^{*)}			-	4000 - 4999 ^{*)}
35-36	5000 - 19999 ^{*)}		8 456 750 455	10 803 487 576	5000 - 19999 ^{*)}

Kód	Hlavné priemyselné zoskupenia	2009	2010	2011	Main Industrial Groupings
A	Medzispotreba priemyselných výrobkov	26 913 886 576	30 612 581 968	34 409 214 517	Intermediate goods industries
AE	Produkcia súvisiaca s energetikou	13 850 430 635	14 578 985 656	16 655 518 722	Energy related activities
AI	Medzispotreba (okrem energií)	13 063 455 941	16 033 596 312	17 753 695 795	Intermediate goods (except energy)
B	Investičné prostriedky	14 111 545 323	18 429 148 714	22 579 884 433	Capital goods
C	Spotreba priemyselných výrobkov	9 634 879 185	10 350 882 211	10 504 246 957	Consumer goods industries
CD	Predmety dlhodobej spotreby	5 648 792 639	6 138 580 335	5 788 141 665	Consumer durables
CN	Predmety krátkodobej spotreby	3 986 086 546	4 212 301 876	4 716 105 292	Consumer non-durables

^{*)} údaje nie sú uvedené z dôvodu ochrany dôverných dát
 data is not available due to confidential data protection



II.4-2. Tržby za vlastné výrobky a z predaja služieb

Turnover for own products and services

v Eur

EUR

Kód	Štatistická klasifikácia ekonomických činností, Rev. 2 (SK NACE Rev. 2)	2009	2010	2011	Statistical Classification of Economic Activities, Rev. 2 (SK NACE Rev. 2)
	Priemysel spolu	50 179 141 820	58 216 129 846	65 990 847 791	Industry in total
05	Ťažba uhlia a lignitu ¹⁾	130 313 054			Mining of coal and lignite ¹⁾
07	Dobývanie kovových rúd ¹⁾				Mining of metal ores ¹⁾
08	Iná ťažba a dobývanie	130 455 929	119 835 425	112 097 215	Other mining and quarrying
09	Pomocné činnosti pri ťažbe	211 501 517	206 814 885	227 976 418	Mining support service activities
10	Výroba potravín	2 023 519 900	2 081 648 057	2 367 840 448	Manufacture of food products
11	Výroba nápojov	568 058 935	520 902 048	553 306 053	Manufacture of beverages
13	Výroba textilu	191 103 173	194 514 869	240 615 643	Manufacture of textiles
14	Výroba odevov	230 985 714	219 765 878	230 118 254	Manufacture of wearing apparel
15	Výroba kože a kožených výrobkov	368 605 720	455 249 509	523 621 521	Manufacture of leather and related products
16	Spracovanie dreva	378 192 024	411 365 214	455 481 901	Manufacture of wood
17	Výroba papiera a papier. výrobkov	1 087 761 589	1 135 564 695	1 151 378 349	Manufacture of paper and paper products
18	Tlač, reprodukcia záznam. médií	269 776 121	281 288 209	277 143 456	Printing and reproduction of recorded media
19	Výroba koksu, ropných produktov	2 495 192 403	3 100 410 583	4 278 554 660	Manufacture of coke and refined petroleum products
20	Výroba chemikálií	1 483 596 206	1 829 849 432	2 348 521 694	Manufacture of chemicals
21	Výroba základ. farmaceut. výrobkov	256 554 540	300 673 758	307 258 664	Manufacture of basic pharmaceutical products
22	Výroba výrobkov z gumy	1 888 763 217	2 405 953 912	2 989 089 081	Manufacture of rubber products
23	Výroba ostatných nekov. výrobkov	1 275 564 482	1 283 660 250	1 345 745 337	Manufacture of other non-metallic mineral products
24	Výroba a spracovanie kovov	2 923 291 516	4 044 787 646	4 123 801 831	Manufacture of basic metals
25	Výroba kovových konštrukcií	2 121 972 882	2 275 830 771	2 826 354 418	Manufacture of fabricated metal products
26	Výroba počítačových výrobkov	5 924 657 504	6 510 733 232	5 759 091 624	Manufacture of computer products
27	Výroba elektrických zariadení	1 808 741 186	2 071 670 173	2 361 836 170	Manufacture of electrical equipment
28	Výroba strojov a zariadení i.n.	1 791 081 202	2 358 632 124	2 855 780 012	Manufacture of machinery and equipment n.e.c.
29	Výroba motorových vozidiel	9 636 592 238	13 106 200 983	16 367 814 575	Manufacture of motor vehicles
30	Výroba ostat. doprav. prostriedkov	297 233 317	305 509 463	314 366 128	Manufacture of other transport equipment
31	Výroba nábytku	538 539 956	541 078 381	566 180 799	Manufacture of furniture
32	Iná výroba	192 320 373	224 671 410	251 139 321	Other manufacturing
33	Oprava a inštalácia strojov	729 750 282	843 418 870	881 418 922	Repair and installation of machinery
35	Dodávka elektriny, plynu, pary	10 409 088 740	10 427 096 375	11 310 431 147	Electricity, gas, steam supply
36	Zber, úprava a dodávka vody	432 122 201	456 755 661	448 352 561	Water collection, treatment and supply
37	Čistenie a odvod odpadových vôd	10 744 108	12 518 445	15 045 916	Sewerage
38	Zber, spracúvanie a likv. odpadov	361 558 297	344 625 323	347 299 941	Waste collection, treatment and disposal activities
39	Ozdravovacie činnosti ¹⁾		3 741 440	3 783 781	Remediation activities ¹⁾

Kód	Kraj, okres	2009	2010	2011	Region, district
1	Bratislavský	17 411 448 596	20 075 519 274	24 396 653 152	Bratislavský
101	Bratislava I	1 937 987 553	1 878 084 787	2 523 101 039	Bratislava I
102	Bratislava II	10 289 217 345	11 489 953 538	13 185 821 415	Bratislava II
103	Bratislava III	756 452 109	817 060 880	937 892 820	Bratislava III
104	Bratislava IV	3 237 958 115	4 344 028 292	5 910 943 688	Bratislava IV
105	Bratislava V	137 863 869	429 065 628	484 273 263	Bratislava V
106	Malacky	836 442 574	914 129 335	1 130 216 439	Malacky
107	Pezinok	111 168 911	102 683 010	126 099 721	Pezinok
108	Senec	104 358 120	100 513 804	98 304 767	Senec
2	Trnavský	8 900 761 967	9 239 947 294	9 539 251 898	Trnavský
201	Dunajská Streda	334 082 546	360 802 056	400 225 455	Dunajská Streda
202	Galanta	3 523 402 771	3 592 648 025	3 231 670 106	Galanta
203	Hlohovec	495 418 423	763 828 321	834 765 165	Hlohovec
204	Piešťany	197 268 222	253 860 939	299 083 022	Piešťany
205	Senica	296 276 509	361 423 044	426 539 934	Senica
206	Skalica	624 517 239	754 783 505	868 229 668	Skalica
207	Trnava	3 429 796 257	3 152 601 404	3 478 738 548	Trnava
3	Trenčiansky	4 130 335 226	5 099 257 428	6 275 833 999	Trenčiansky
301	Bánovce nad Bebravou	260 350 564	304 703 153	360 161 715	Bánovce nad Bebravou
302	Ilava	469 605 185	630 223 025	847 192 600	Ilava
303	Myjava	103 284 283	117 629 655	147 728 938	Myjava
304	Nové Mesto nad Váhom	893 701 797	1 057 562 566	1 227 610 354	Nové Mesto nad Váhom
305	Partizánske	116 410 941	177 542 979	194 319 215	Partizánske
306	Považská Bystrica	276 850 238	392 513 884	504 182 798	Považská Bystrica
307	Prievidza	784 570 990	857 931 090	924 493 211	Prievidza
308	Púchov	703 442 746	1 010 305 604	1 471 944 535	Púchov
309	Trenčín	522 118 482	550 845 472	598 200 633	Trenčín

¹⁾ údaje nie sú uvedené z dôvodu ochrany dôverných dát
data is not available due to confidential data protection

II.4-2. Tržby za vlastné výrobky a z predaja služieb

Turnover for own products and services

dokončenie
v Eurend of table
EUR

Kód	Kraj, okres	2009	2010	2011	Region, district
4	Nitriansky	4 379 844 089	5 008 169 113	4 883 440 734	Nitriansky
401	Komárno	526 409 853	543 242 132	605 602 879	Komárno
402	Levice	540 510 289	485 666 245	528 306 410	Levice
403	Nitra	2 007 854 514	2 595 806 981	2 175 101 600	Nitra
404	Nové Zámky	419 063 570	412 236 773	404 563 091	Nové Zámky
405	Šaľa	337 253 879	395 709 851	553 138 748	Šaľa
406	Topoľčany	354 581 814	325 731 519	382 059 014	Topoľčany
407	Zlaté Moravce	194 170 170	249 775 612	234 668 992	Zlaté Moravce
5	Žilinský	6 277 992 319	8 165 347 540	9 233 496 481	Žilinský
501	Bytča	64 384 440	96 306 761	109 169 350	Bytča
502	Čadca	100 837 309	124 938 946	153 180 218	Čadca
503	Dolný Kubín	283 083 964	360 481 760	364 588 844	Dolný Kubín
504	Kysucké Nové Mesto	324 767 679	441 543 448	534 592 042	Kysucké Nové Mesto
505	Liptovský Mikuláš	330 087 243	295 591 012	345 458 683	Liptovský Mikuláš
506	Martin	492 800 857	576 664 047	693 859 879	Martin
507	Námestovo	43 606 771	49 222 055	63 360 401	Námestovo
508	Ružomberok	529 795 161	553 721 317	574 268 119	Ružomberok
509	Turčianske Teplice	17 947 738	17 148 656	33 718 573	Turčianske Teplice
510	Tvrdošín	163 190 877	181 266 966	187 460 942	Tvrdošín
511	Žilina	3 927 490 280	5 468 462 572	6 173 839 430	Žilina
6	Banskobystrický	2 157 534 760	2 659 420 928	3 057 198 980	Banskobystrický
601	Banská Bystrica	450 607 203	453 971 392	476 050 516	Banská Bystrica
602	Banská Štiavnica	16 767 349	105 776 303	95 364 774	Banská Štiavnica
603	Brezno	202 828 892	285 009 729	347 963 038	Brezno
604	Detva	66 073 148	98 067 035	133 028 018	Detva
605	Krupina	42 107 211	32 434 881	39 644 060	Krupina
606	Lučenec	185 411 396	234 037 347	351 658 562	Lučenec
607	Poltár	15 731 375	21 006 897	16 586 121	Poltár
608	Revúca	103 170 008	126 605 451	138 546 378	Revúca
609	Rimavská Sobota	97 399 818	99 978 053	104 253 697	Rimavská Sobota
610	Veľký Krtíš	34 489 576	55 489 696	66 364 864	Veľký Krtíš
611	Zvolen	300 141 260	370 765 546	435 255 749	Zvolen
612	Žarnovica	105 964 779	125 708 933	141 824 477	Žarnovica
613	Žiar nad Hronom	536 842 745	650 569 665	710 658 726	Žiar nad Hronom
7	Prešovský	1 822 504 403	2 149 553 271	2 368 223 552	Prešovský
701	Bardejov	59 066 987	48 015 203	67 956 637	Bardejov
702	Humenné	314 286 944	340 815 048	338 230 165	Humenné
703	Kežmarok	156 561 998	194 940 161	216 079 264	Kežmarok
704	Levoča	6 236 707	3 220 839	4 589 101	Levoča
705	Medzilaborce	5 652 524	6 429 283	7 169 685	Medzilaborce
706	Poprad	568 389 070	620 695 525	685 185 524	Poprad
707	Prešov	402 554 329	554 487 222	614 678 297	Prešov
708	Sabinov	60 148 552	76 084 138	73 967 761	Sabinov
709	Snina	48 257 642	58 807 839	61 960 882	Snina
710	Stará Ľubovňa	63 664 449	64 192 381	101 299 533	Stará Ľubovňa
711	Stropkov	16 901 865	20 851 289	27 575 674	Stropkov
712	Svidník	19 690 629	17 018 575	17 748 540	Svidník
713	Vranov nad Topľou	101 092 707	143 995 768	151 782 489	Vranov nad Topľou
8	Košický	5 098 720 460	5 818 914 998	6 236 748 995	Košický
801	Gelnica	10 828 085	9 081 813	15 379 576	Gelnica
802	Košice I	1 149 658 080	1 108 619 266	1 164 756 584	Košice I
803	Košice II	1 835 920 510	2 523 129 724	2 619 406 375	Košice II
804	Košice III ¹⁾				Košice III ¹⁾
805	Košice IV	427 034 655	448 759 521	446 347 684	Košice IV
806	Košice - okolie	283 663 162	377 246 573	529 990 127	Košice - okolie
807	Michalovce	424 773 679	500 894 063	621 195 077	Michalovce
808	Rožňava	287 604 309	289 079 957	285 520 477	Rožňava
809	Sobrance ¹⁾				Sobrance ¹⁾
810	Spišská Nová Ves	577 407 908	518 697 847	502 734 081	Spišská Nová Ves
811	Trebišov	96 262 667	38 098 860	46 130 111	Trebišov

¹⁾ údaje nie sú uvedené z dôvodu ochrany dôverných dát
data is not available due to confidential data protection

II.4-2. Tržby za vlastné výrobky a z predaja služieb

Turnover for own products and services

v Eur

EUR

Kód	Druh vlastníctva	2009	2010	2011	Kind of Ownership
1	Medzinárodné - verejné	5 033 889 752	4 857 256 495		International with preponderance of public sector
2	Súkromné tuzemské	9 144 558 102	9 692 178 512	10 788 415 822	Private inland
3	Družstevné	88 613 584	84 799 180	64 327 611	Cooperative - owned
4	Štátne	1 236 813 962	1 204 208 201	1 153 861 969	State - owned
5	Vlast. územnej samosprávy	361 657 774	367 520 398	366 053 174	Municipality - owned
6	Združ., p.strany, cirkvi	-	-	-	Ownership of associations, polit.parties and churches
7	Zahraničné	19 788 057 247	25 266 410 314	28 082 278 295	Foreign
8	Medzinárodné - súkromné	14 525 551 399	16 743 756 746	20 835 283 755	International with preponderance of private sector
9	Zmiešané	-	-	-	Mixed (a combination of 1 through 8)

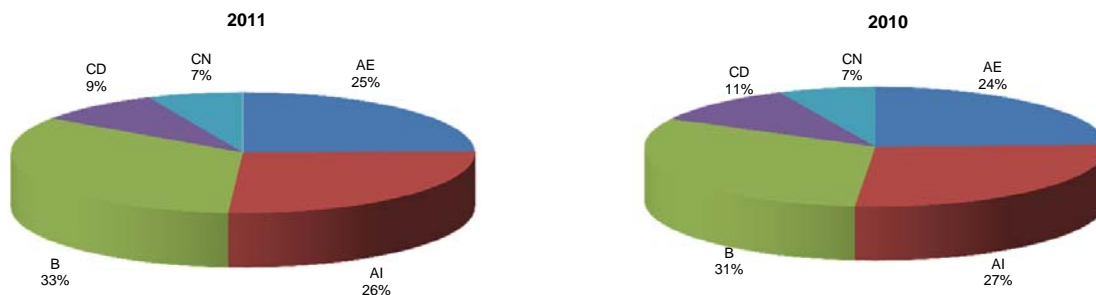
Kód	Kategória pracovníkov	2009	2010	2011	Category of employees
00-06	0 - 19	224 986 825	324 881 447	255 778 735	0 - 19
07	20 - 24	273 891 194	275 360 538	371 022 765	20 - 24
11	25 - 49	1 543 029 393	2 012 215 778	2 385 628 852	25 - 49
12	50 - 99	3 389 356 978	4 915 262 384	4 723 352 342	50 - 99
21	100 - 149	3 235 680 674	2 449 453 002	3 729 365 696	100 - 149
22	150 - 199	1 962 798 359	2 226 508 585	2 415 550 546	150 - 199
23	200 - 249	1 130 317 381	1 720 734 469	1 863 469 862	200 - 249
24	250 - 499	5 133 322 216	6 192 208 316	6 562 926 237	250 - 499
25	500 - 999	5 878 696 072	6 408 557 011	7 277 194 904	500 - 999
31	1000 - 1999	8 273 230 355	9 590 593 211	13 630 739 433	1000 - 1999
32	2000 - 2999	6 859 241 672	13 694 282 144	11 321 190 440	2000 - 2999
33	3000 - 3999 ^{*)}	5 726 413 846		936 188 745	3000 - 3999 ^{*)}
34	4000 - 4999 ^{*)}			-	4000 - 4999 ^{*)}
35-36	5000 - 19999 ^{*)}		8 204 381 702	10 518 439 234	5000 - 19999 ^{*)}

Kód	Hlavné priemyselné zoskupenia	2009	2010	2011	Main Industrial Groupings
A	Medzispotreba priemyselných výrobkov	26 443 403 651	29 754 020 133	33 472 946 133	Intermediate goods industries
AE	Produkcia súvisiaca s energetikou	13 466 716 398	14 112 117 319	16 174 293 016	Energy related activities
AI	Medzispotreba (okrem energií)	12 976 687 253	15 641 902 814	17 298 653 117	Intermediate goods (except energy)
B	Investičné prostriedky	13 980 811 924	18 067 758 614	22 017 124 878	Capital goods
C	Spotreba priemyselných výrobkov	9 378 427 695	10 033 465 891	10 134 647 142	Consumer goods industries
CD	Predmety dlhodobej spotreby	5 629 648 689	6 063 545 965	5 754 141 738	Consumer durables
CN	Predmety krátkodobej spotreby	3 748 779 006	3 969 919 926	4 380 505 404	Consumer non-durables

^{*)} údaje nie sú uvedené z dôvodu ochrany dôverných dát
data is not available due to confidential data protection

Tržby za vlastné výrobky a z predaja služieb podľa hlavných priemyselných zoskupení

Turnover for own products and services by Main Industrial Groupings



II.4-3. Náklady spolu

Total costs

v Eur

EUR

Kód	Štatistická klasifikácia ekonomických činností, Rev. 2 (SK NACE Rev. 2)	2009	2010	2011	Statistical Classification of Economic Activities, Rev. 2 (SK NACE Rev. 2)
	Priemysel spolu	57 651 106 222	66 986 657 925	75 524 659 275	Industry in total
05	Ťažba uhlia a lignitu ¹⁾	180 264 542			Mining of coal and lignite ¹⁾
07	Dobývanie kovových rúd ¹⁾				Mining of metal ores ¹⁾
08	Iná ťažba a dobývanie	173 480 293	144 385 424	147 687 610	Other mining and quarrying
09	Pomocné činnosti pri ťažbe	120 179 453	97 249 853	119 344 401	Mining support service activities
10	Výroba potravín	2 768 342 274	2 922 808 606	3 329 895 959	Manufacture of food products
11	Výroba nápojov	712 996 642	667 922 523	715 531 538	Manufacture of beverages
13	Výroba textíliu	213 122 191	208 725 663	261 658 257	Manufacture of textiles
14	Výroba odevov	283 296 597	254 337 118	270 498 919	Manufacture of wearing apparel
15	Výroba kože a kožených výrobkov	406 558 629	470 746 108	542 504 961	Manufacture of leather and related products
16	Spracovanie dreva	481 324 498	495 702 019	575 600 539	Manufacture of wood
17	Výroba papiera a papier. výrobkov	1 334 535 124	1 352 942 114	1 259 142 832	Manufacture of paper and paper products
18	Tlač, reprodukcia záznam. médií	296 987 134	314 111 435	327 832 935	Printing and reproduction of recorded media
19	Výroba koksu, ropných produktov	3 902 802 183	4 717 852 564	6 213 642 270	Manufacture of coke and refined petroleum products
20	Výroba chemikálií	1 867 122 524	2 125 865 128	2 635 551 027	Manufacture of chemicals
21	Výroba základ. farmaceut. výrobkov	281 896 994	280 452 518	359 441 074	Manufacture of basic pharmaceutical products
22	Výroba výrobkov z gumy	2 309 301 285	2 911 566 566	3 683 203 946	Manufacture of rubber products
23	Výroba ostatných nekov. výrobkov	1 513 295 116	1 481 305 899	1 608 018 653	Manufacture of other non-metallic mineral products
24	Výroba a spracovanie kovov	3 369 988 872	4 466 056 262	4 638 027 723	Manufacture of basic metals
25	Výroba kovových konštrukcií	2 354 578 801	2 561 797 324	3 199 859 864	Manufacture of fabricated metal products
26	Výroba počítačových výrobkov	6 253 447 330	7 209 896 327	6 430 617 877	Manufacture of computer products
27	Výroba elektrických zariadení	2 203 562 934	2 359 460 988	2 755 021 493	Manufacture of electrical equipment
28	Výroba strojov a zariadení i.n.	2 050 531 963	2 552 443 817	3 076 590 676	Manufacture of machinery and equipment n.e.c.
29	Výroba motorových vozidiel	11 591 778 588	15 474 740 071	18 621 801 104	Manufacture of motor vehicles
30	Výroba ostat. doprav. prostriedkov	355 748 556	286 465 543	377 007 054	Manufacture of other transport equipment
31	Výroba nábytku	625 149 099	640 792 509	678 502 071	Manufacture of furniture
32	Iná výroba	217 137 553	246 644 526	268 203 243	Other manufacturing
33	Oprava a inštalácia strojov	982 684 341	1 080 722 617	1 048 332 977	Repair and installation of machinery
35	Dodávka elektriny, plynu, pary	9 913 792 051	10 560 458 666	11 286 353 050	Electricity, gas, steam supply
36	Zber, úprava a dodávka vody	491 305 388	549 770 918	519 386 489	Water collection, treatment and supply
37	Čistenie a odvod odpadových vôd	11 848 119	16 252 989	28 874 392	Sewerage
38	Zber, spracúvanie a likv. odpadov	377 596 957	384 582 635	389 192 838	Waste collection, treatment and disposal activities
39	Ozdravovacie činnosti ¹⁾		3 433 727	3 419 636	Remediation activities ¹⁾

Kód	Kraj, okres	2009	2010	2011	Region, district
1	Bratislavský	19 290 664 059	22 889 837 187	27 268 822 445	Bratislavský
101	Bratislava I	1 914 936 833	1 908 705 527	2 586 022 636	Bratislava I
102	Bratislava II	11 317 624 008	13 350 833 939	15 281 595 080	Bratislava II
103	Bratislava III	1 020 037 075	1 060 007 128	1 197 039 361	Bratislava III
104	Bratislava IV	3 684 592 179	4 928 414 739	6 089 377 771	Bratislava IV
105	Bratislava V	175 921 968	440 968 275	506 301 959	Bratislava V
106	Malacky	944 700 576	973 324 037	1 326 578 987	Malacky
107	Pezinok	122 900 343	119 805 570	170 651 989	Pezinok
108	Senec	109 951 077	107 777 972	111 254 662	Senec
2	Trnavský	9 180 131 959	10 074 926 573	10 504 971 467	Trnavský
201	Dunajská Streda	371 879 781	425 382 102	478 126 024	Dunajská Streda
202	Galanta	3 428 894 144	3 973 629 658	3 746 034 807	Galanta
203	Hlohovec	558 839 104	781 982 972	902 870 230	Hlohovec
204	Piešťany	212 454 748	299 109 345	350 738 052	Piešťany
205	Senica	340 355 504	389 504 000	452 480 433	Senica
206	Skalica	621 152 018	743 824 120	876 559 756	Skalica
207	Trnava	3 646 556 660	3 461 494 376	3 698 162 165	Trnava
3	Trenčiansky	5 077 925 285	6 067 569 679	7 517 805 773	Trenčiansky
301	Bánovce nad Bebravou	318 917 489	367 464 313	427 432 295	Bánovce nad Bebravou
302	Ilava	619 097 040	797 761 966	1 092 821 319	Ilava
303	Myjava	121 429 560	129 428 454	162 694 753	Myjava
304	Nové Mesto nad Váhom	960 539 412	1 131 703 063	1 334 306 455	Nové Mesto nad Váhom
305	Partizánske	139 377 710	179 787 522	215 637 226	Partizánske
306	Považská Bystrica	344 591 669	451 974 409	556 402 300	Považská Bystrica
307	Prievidza	1 058 779 190	1 028 565 920	1 053 041 044	Prievidza
308	Púchov	920 156 644	1 358 083 111	1 962 225 588	Púchov
309	Trenčín	595 036 571	622 800 921	713 244 793	Trenčín

¹⁾ údaje nie sú uvedené z dôvodu ochrany dôverných dát
data is not available due to confidential data protection

II.4-3. Náklady spolu

Total costs

dokončenie

end of table

v Eur

EUR

Kód	Kraj, okres	2009	2010	2011	Region, district
4	Nitriansky	5 474 435 358	5 911 200 376	5 700 722 568	Nitriansky
401	Komárno	554 494 887	574 181 095	662 540 502	Komárno
402	Levice	612 677 678	609 854 347	679 770 260	Levice
403	Nitra	2 659 056 715	3 092 503 603	2 582 113 272	Nitra
404	Nové Zámky	512 676 667	476 373 652	417 374 102	Nové Zámky
405	Šaľa	401 313 669	446 421 056	596 874 633	Šaľa
406	Topoľčany	469 633 131	379 578 043	462 651 819	Topoľčany
407	Zlaté Moravce	264 582 611	332 288 580	299 397 980	Zlaté Moravce
5	Žilinský	7 857 237 900	9 920 640 836	11 299 707 946	Žilinský
501	Bytča	68 005 243	105 142 610	110 338 070	Bytča
502	Čadca	111 270 520	129 021 201	167 125 324	Čadca
503	Dolný Kubín	325 537 133	394 793 211	412 400 984	Dolný Kubín
504	Kysucké Nové Mesto	329 063 134	459 649 236	568 939 233	Kysucké Nové Mesto
505	Liptovský Mikuláš	390 448 100	346 635 245	399 350 623	Liptovský Mikuláš
506	Martin	723 153 033	744 015 327	849 995 315	Martin
507	Námestovo	52 720 275	54 975 419	69 913 488	Námestovo
508	Ružomberok	494 424 641	498 023 452	514 823 278	Ružomberok
509	Turčianske Teplice	23 279 989	21 607 808	43 190 875	Turčianske Teplice
510	Tvrdošín	170 238 032	193 117 580	204 804 731	Tvrdošín
511	Žilina	5 169 097 800	6 973 659 747	7 958 826 025	Žilina
6	Banskobystrický	2 720 418 399	3 136 122 873	3 493 969 155	Banskobystrický
601	Banská Bystrica	601 089 959	611 594 228	605 951 560	Banská Bystrica
602	Banská Štiavnica	20 763 475	151 473 141	136 129 701	Banská Štiavnica
603	Brezno	227 289 316	310 508 877	384 335 794	Brezno
604	Detva	77 142 754	109 795 728	140 583 151	Detva
605	Krupina	117 566 356	45 721 543	58 091 218	Krupina
606	Lučenec	212 816 891	267 024 939	404 840 534	Lučenec
607	Poltár	18 005 202	22 879 153	18 948 921	Poltár
608	Revúca	125 798 412	134 375 038	151 843 842	Revúca
609	Rimavská Sobota	133 618 695	129 281 911	135 058 702	Rimavská Sobota
610	Veľký Krtíš	43 591 895	63 977 028	75 530 163	Veľký Krtíš
611	Zvolen	417 601 459	472 380 858	508 400 276	Zvolen
612	Žarnovica	134 143 606	162 329 947	171 353 655	Žarnovica
613	Žiar nad Hronom	590 990 379	654 780 482	702 901 638	Žiar nad Hronom
7	Prešovský	2 290 881 158	2 602 251 158	2 901 308 184	Prešovský
701	Bardejov	81 461 431	68 146 878	79 481 084	Bardejov
702	Humenné	417 315 008	412 418 664	420 849 578	Humenné
703	Kežmarok	195 343 264	286 205 655	303 457 361	Kežmarok
704	Levoča	6 147 225	3 813 809	5 686 370	Levoča
705	Medzilaborce	6 881 252	7 431 448	7 702 662	Medzilaborce
706	Poprad	695 913 036	682 885 635	775 458 375	Poprad
707	Prešov	504 272 771	684 042 997	767 956 126	Prešov
708	Sabinov	68 352 897	89 895 502	91 253 530	Sabinov
709	Snina	74 613 842	92 278 410	94 020 765	Snina
710	Stará Ľubovňa	71 483 987	71 871 623	136 767 656	Stará Ľubovňa
711	Stropkov	19 988 041	23 676 146	30 244 975	Stropkov
712	Svidník	20 984 231	17 977 052	18 249 959	Svidník
713	Vranov nad Topľou	128 124 173	161 607 339	170 179 743	Vranov nad Topľou
8	Košický	5 759 412 104	6 384 109 243	6 837 351 737	Košický
801	Gelnica	14 933 777	11 241 827	16 376 322	Gelnica
802	Košice I	1 157 947 386	1 104 327 042	1 140 453 435	Košice I
803	Košice II	2 110 255 164	2 788 798 908	2 951 941 943	Košice II
804	Košice III ^{*)}				Košice III ^{*)}
805	Košice IV	499 408 398	514 242 023	518 386 554	Košice IV
806	Košice - okolie	344 065 052	407 751 184	565 175 732	Košice - okolie
807	Michalovce	457 014 025	528 761 713	716 194 957	Michalovce
808	Rožňava	412 175 337	421 541 920	331 664 363	Rožňava
809	Sobrance ^{*)}				Sobrance ^{*)}
810	Spišská Nová Ves	659 626 130	561 797 377	544 022 272	Spišská Nová Ves
811	Trebišov	97 739 867	40 913 805	48 241 209	Trebišov

^{*)} údaje nie sú uvedené z dôvodu ochrany dôverných dát
data is not available due to confidential data protection

II.4-3. Náklady spolu

Total costs

v Eur

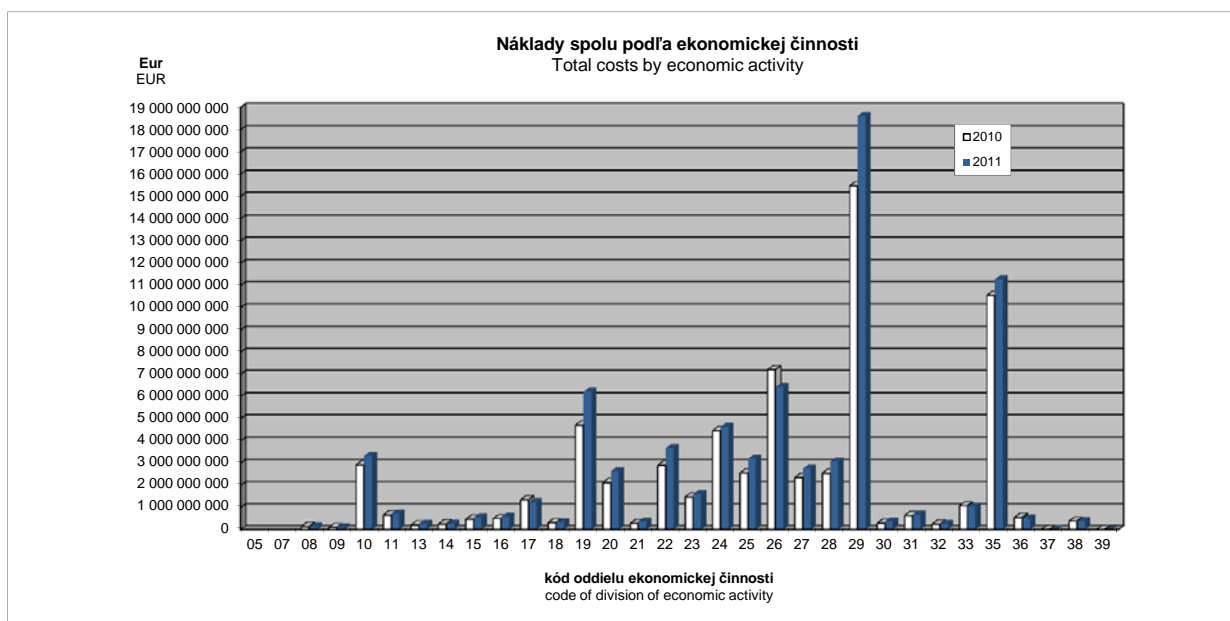
EUR

Kód	Druh vlastníctva	2009	2010	2011	Kind of ownership
1	Medzinárodné - verejné	4 618 259 763	4 725 334 953		International with preponderance of public sector
2	Súkromné tuzemské	11 084 174 108	11 530 090 924	12 687 275 445	Private inland
3	Družstevné	119 407 878	118 537 764	78 980 401	Cooperative - owned
4	Štátne	1 328 294 344	1 446 344 568	1 176 548 192	State - owned
5	Vlast. územnej samosprávy	378 431 338	409 631 681	378 563 510	Municipality - owned
6	Združ., p.strany, cirkvi	-	-	-	Ownership of associations, polit.parties and churches
7	Zahraničné	23 240 533 862	29 414 340 274	33 039 251 892	Foreign
8	Medzinárodné - súkromné	16 882 004 929	19 342 377 761	23 195 609 739	International with preponderance of private sector
9	Zmiešané	-	-	-	Mixed (a combination of 1 through 8)

Kód	Kategória pracovníkov	2009	2010	2011	Category of employees
00-06	0 - 19	444 563 717	670 909 979	634 799 027	0 - 19
07	20 - 24	316 175 255	326 901 965	471 315 662	20 - 24
11	25 - 49	2 081 173 230	2 408 840 293	2 867 036 919	25 - 49
12	50 - 99	3 866 828 272	5 375 325 375	5 422 970 536	50 - 99
21	100 - 149	3 604 900 157	2 825 849 638	4 167 568 759	100 - 149
22	150 - 199	2 133 569 555	2 503 236 694	2 603 110 376	150 - 199
23	200 - 249	1 289 183 377	2 056 643 268	2 305 558 750	200 - 249
24	250 - 499	6 041 531 342	7 041 472 997	7 486 161 178	250 - 499
25	500 - 999	6 763 688 226	7 117 149 003	7 862 593 302	500 - 999
31	1000 - 1999	8 552 429 409	10 304 171 571	15 219 890 602	1000 - 1999
32	2000 - 2999	9 967 864 379	17 213 804 180	14 972 174 807	2000 - 2999
33	3000 - 3999 *)	5 530 703 967		1 022 815 083	3000 - 3999 *)
34	4000 - 4999 *)			-	4000 - 4999 *)
35-36	5000 - 19999 *)		8 884 527 614	10 488 664 274	5000 - 19999 *)

Kód	Hlavné priemyselné zoskupenia	2009	2010	2011	Main Industrial Groupings
A	Medzispotreba priemyselných výrobkov	29 885 025 670	33 894 947 034	38 099 054 428	Intermediate goods industries
AE	Produkcia súvisiaca s energetikou	14 488 164 164	15 971 314 240	18 169 438 374	Energy related activities
AI	Medzispotreba (okrem energií)	15 396 861 506	17 923 632 794	19 929 616 054	Intermediate goods (except energy)
B	Investičné prostriedky	16 637 308 849	20 987 074 116	24 849 142 429	Capital goods
C	Spotreba priemyselných výrobkov	10 735 567 522	11 700 367 424	12 154 975 552	Consumer goods industries
CD	Predmety dlhodobej spotreby	6 084 631 531	6 771 185 404	6 552 433 833	Consumer durables
CN	Predmety krátkodobej spotreby	4 650 935 991	4 929 182 020	5 602 541 719	Consumer non-durables

*) údaje nie sú uvedené z dôvodu ochrany dôverných dát
data is not available due to confidential data protection



II.4-4. Pridaná hodnota

Value added

v Eur

EUR

Kód	Štatistická klasifikácia ekonomických činností, Rev. 2 (SK NACE Rev. 2)	2009	2010	2011	Statistical Classification of Economic Activities, Rev. 2 (SK NACE Rev. 2)
	Priemysel spolu	10 721 873 812	11 502 629 605	12 437 632 148	Industry in total
05	Ťažba uhlia a lignitu ¹⁾	82 792 400			Mining of coal and lignite ¹⁾
07	Dobývanie kovových rúd ¹⁾				Mining of metal ores ¹⁾
08	Iná ťažba a dobývanie	54 416 960	46 733 285	44 880 563	Other mining and quarrying
09	Pomocné činnosti pri ťažbe	176 868 236	168 504 058	194 886 007	Mining support service activities
10	Výroba potravín	501 743 494	470 646 144	521 808 968	Manufacture of food products
11	Výroba nápojov	171 141 311	159 774 458	157 356 202	Manufacture of beverages
13	Výroba textilu	54 371 672	58 264 112	70 743 491	Manufacture of textiles
14	Výroba odevov	110 628 061	101 880 911	107 254 738	Manufacture of wearing apparel
15	Výroba kože a kožených výrobkov	102 566 095	118 694 940	137 022 831	Manufacture of leather and related products
16	Spracovanie dreva	75 303 100	79 402 174	84 377 165	Manufacture of wood
17	Výroba papiera a papier. výrobkov	262 339 290	290 347 410	277 271 948	Manufacture of paper and paper products
18	Tlač, reprodukcia záznam. médií	78 457 660	78 888 716	76 951 262	Printing and reproduction of recorded media
19	Výroba koksu, ropných produktov	150 595 024	247 048 812	204 335 198	Manufacture of coke and refined petroleum products
20	Výroba chemikálií	188 291 670	197 259 447	316 191 279	Manufacture of chemicals
21	Výroba zákl. farmaceut. výrobkov	100 003 255	143 556 121	159 935 723	Manufacture of basic pharmaceutical products
22	Výroba výrobkov z gumy	496 637 037	563 135 678	652 178 763	Manufacture of rubber products
23	Výroba ostatných nekov. výrobkov	421 726 808	409 526 197	421 346 636	Manufacture of other non-metallic mineral products
24	Výroba a spracovanie kovov	528 495 053	810 614 851	734 995 752	Manufacture of basic metals
25	Výroba kovových konštrukcií	484 180 670	542 775 052	630 124 106	Manufacture of fabricated metal products
26	Výroba počítačových výrobkov	585 377 246	702 038 100	678 948 412	Manufacture of computer products
27	Výroba elektrických zariadení	338 162 114	421 555 537	488 435 108	Manufacture of electrical equipment
28	Výroba strojov a zariadení i.n.	520 356 482	679 079 114	796 115 005	Manufacture of machinery and equipment n.e.c.
29	Výroba motorových vozidiel	1 336 839 911	1 640 673 900	2 029 017 798	Manufacture of motor vehicles
30	Výroba ostat. doprav. prostriedkov	75 573 616	76 382 018	85 612 474	Manufacture of other transport equipment
31	Výroba nábytku	161 229 536	168 859 202	169 053 906	Manufacture of furniture
32	Iná výroba	70 321 147	80 514 766	84 745 121	Other manufacturing
33	Oprava a inštalácia strojov	244 518 391	277 782 158	264 929 509	Repair and installation of machinery
35	Dodávka elektriny, plynu, pary	2 872 245 316	2 418 132 905	2 512 482 235	Electricity, gas, steam supply
36	Zber, úprava a dodávka vody	250 115 584	261 638 572	253 060 103	Water collection, treatment and supply
37	Čistenie a odvod odpadových vôd	4 772 298	6 023 051	5 296 479	Sewerage
38	Zber, spracúvanie a likv. odpadov	213 582 514	191 922 725	192 075 239	Waste collection, treatment and disposal activities
39	Ozdravovacie činnosti ¹⁾		2 155 591	2 212 051	Remediation activities ¹⁾

Kód	Kraj, okres	2009	2010	2011	Region, district
1	Bratislavský	3 723 840 605	3 558 337 546	3 870 222 306	Bratislavský
101	Bratislava I	251 036 085	290 828 017	391 131 518	Bratislava I
102	Bratislava II	2 577 193 760	2 333 363 671	2 329 674 102	Bratislava II
103	Bratislava III	200 348 855	210 254 369	219 836 124	Bratislava III
104	Bratislava IV	447 659 347	419 070 519	576 280 103	Bratislava IV
105	Bratislava V	39 952 182	74 695 017	82 282 664	Bratislava V
106	Malacky	142 465 000	169 816 665	197 774 529	Malacky
107	Pezinok	25 880 493	25 813 062	40 599 962	Pezinok
108	Senec	39 304 883	34 496 226	32 643 304	Senec
2	Trnavský	1 506 847 556	1 612 493 076	1 647 995 637	Trnavský
201	Dunajská Streda	92 540 191	106 974 266	95 852 989	Dunajská Streda
202	Galanta	355 905 699	418 686 743	418 791 761	Galanta
203	Hlohovec	141 901 376	211 666 682	204 005 729	Hlohovec
204	Piešťany	76 557 213	81 618 485	81 472 597	Piešťany
205	Senica	87 696 749	69 602 449	83 329 210	Senica
206	Skalica	152 943 757	175 477 172	204 258 246	Skalica
207	Trnava	599 302 571	548 467 279	560 285 105	Trnava
3	Trenčiansky	1 177 234 144	1 295 366 513	1 519 129 294	Trenčiansky
301	Bánovce nad Bebravou	65 850 880	76 357 848	85 006 493	Bánovce nad Bebravou
302	Ilava	128 529 918	133 362 789	176 873 012	Ilava
303	Myjava	34 413 774	39 106 059	45 706 806	Myjava
304	Nové Mesto nad Váhom	221 980 072	252 658 623	276 511 735	Nové Mesto nad Váhom
305	Partizánske	34 785 907	45 340 306	47 458 031	Partizánske
306	Považská Bystrica	73 271 817	110 184 682	137 581 180	Považská Bystrica
307	Prievidza	255 888 299	254 685 562	251 179 736	Prievidza
308	Púchov	200 759 442	217 921 702	318 750 276	Púchov
309	Trenčín	161 754 035	165 748 942	180 062 025	Trenčín

¹⁾ údaje nie sú uvedené z dôvodu ochrany dôverných dát
data is not available due to confidential data protection

II.4-4. Pridaná hodnota

Value added

dokončenie

end of table

v Eur

EUR

Kód	Kraj, okres	2009	2010	2011	Region, district
4	Nitriansky	809 873 852	871 148 668	1 019 088 613	Nitriansky
401	Komárno	123 802 177	119 666 433	126 501 568	Komárno
402	Levice	111 581 128	89 387 996	120 131 287	Levice
403	Nitra	258 709 081	314 934 369	343 206 599	Nitra
404	Nové Zámky	99 675 307	106 672 129	122 932 155	Nové Zámky
405	Šaľa	74 421 062	79 141 221	150 690 539	Šaľa
406	Topoľčany	99 976 624	103 399 706	107 414 775	Topoľčany
407	Zlaté Moravce	41 708 473	57 946 814	48 211 690	Zlaté Moravce
5	Žilinský	1 322 609 538	1 540 653 925	1 650 533 266	Žilinský
501	Bytča	21 787 738	22 900 027	32 297 632	Bytča
502	Čadca	30 939 354	40 307 761	45 287 161	Čadca
503	Dolný Kubín	59 321 606	97 354 790	90 905 539	Dolný Kubín
504	Kysucké Nové Mesto	100 663 309	122 481 865	139 381 851	Kysucké Nové Mesto
505	Liptovský Mikuláš	77 732 512	83 440 397	78 692 474	Liptovský Mikuláš
506	Martin	151 750 751	169 601 113	182 447 583	Martin
507	Námestovo	15 730 187	19 036 003	23 480 562	Námestovo
508	Ružomberok	147 136 664	178 722 496	172 157 513	Ružomberok
509	Turčianske Teplice	5 485 614	3 848 342	7 242 155	Turčianske Teplice
510	Tvrdošín	43 613 180	47 670 682	46 214 528	Tvrdošín
511	Žilina	668 448 623	755 290 449	832 426 268	Žilina
6	Banskobystrický	580 578 133	785 013 652	889 317 963	Banskobystrický
601	Banská Bystrica	131 499 445	144 487 882	141 157 132	Banská Bystrica
602	Banská Štiavnica	6 068 717	55 024 953	44 358 775	Banská Štiavnica
603	Brezno	51 470 140	75 062 154	87 738 490	Brezno
604	Detva	18 880 712	32 424 684	41 329 603	Detva
605	Krupina	11 779 471	10 649 022	12 569 190	Krupina
606	Lučenec	46 776 205	29 406 298	97 321 093	Lučenec
607	Poltár	4 333 209	5 932 902	4 305 687	Poltár
608	Revúca	32 318 531	41 504 671	41 489 341	Revúca
609	Rimavská Sobota	34 726 174	43 636 963	41 942 107	Rimavská Sobota
610	Veľký Krtíš	13 446 777	16 805 906	18 853 291	Veľký Krtíš
611	Zvolen	67 096 207	78 999 769	88 898 017	Zvolen
612	Žarnovica	34 734 607	41 676 003	43 901 104	Žarnovica
613	Žiar nad Hronom	127 447 938	209 402 445	225 454 133	Žiar nad Hronom
7	Prešovský	474 762 824	537 429 598	585 415 495	Prešovský
701	Bardejov	14 720 529	8 230 408	12 691 268	Bardejov
702	Humenné	68 146 081	68 329 109	63 660 680	Humenné
703	Kežmarok	37 686 021	41 735 138	54 520 728	Kežmarok
704	Levoča	2 124 049	1 196 637	1 853 280	Levoča
705	Medzilaborce	1 832 504	1 914 147	2 512 825	Medzilaborce
706	Poprad	150 446 515	164 447 449	172 596 847	Poprad
707	Prešov	115 293 359	154 635 199	173 966 931	Prešov
708	Sabinov	20 441 758	23 013 115	21 098 746	Sabinov
709	Snina	13 777 920	16 662 372	19 928 592	Snina
710	Stará Ľubovňa	14 190 734	13 497 091	17 751 973	Stará Ľubovňa
711	Stropkov	9 695 937	10 899 610	13 364 038	Stropkov
712	Svidník	8 566 132	6 624 856	6 407 684	Svidník
713	Vranov nad Topľou	17 841 285	26 244 467	25 061 903	Vranov nad Topľou
8	Košický	1 126 127 160	1 302 186 627	1 255 929 574	Košický
801	Gelnica	4 960 572	5 359 968	8 633 965	Gelnica
802	Košice I	224 760 479	247 286 399	262 635 852	Košice I
803	Košice II	358 981 883	491 394 755	442 095 756	Košice II
804	Košice III ^{*)}				Košice III ^{*)}
805	Košice IV	106 264 262	103 124 483	103 333 399	Košice IV
806	Košice - okolie	93 435 240	88 353 078	105 866 781	Košice - okolie
807	Michalovce	93 199 496	133 493 493	115 434 134	Michalovce
808	Rožňava	85 020 802	82 588 459	83 075 335	Rožňava
809	Sobrance ^{*)}				Sobrance ^{*)}
810	Spišská Nová Ves	134 589 325	135 819 220	119 351 589	Spišská Nová Ves
811	Trebišov	22 345 196	12 781 363	14 065 773	Trebišov

^{*)} údaje nie sú uvedené z dôvodu ochrany dôverných dát
data is not available due to confidential data protection

II.4-4. Pridaná hodnota

Value added

v Eur

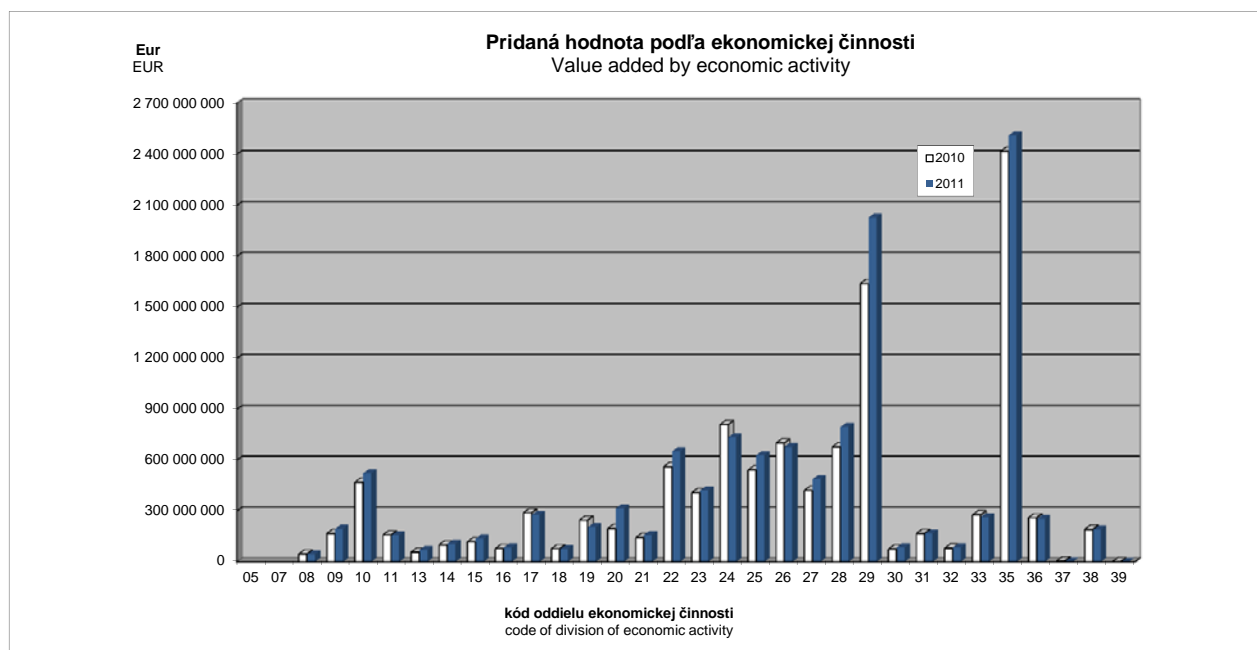
EUR

Kód	Druh vlastníctva	2009	2010	2011	Kind of ownership
1	Medzinárodné - verejné ¹⁾	996 000 877	735 340 769		International with preponderance of public sector
2	Súkromné tuzemské	2 520 691 987	2 573 692 088	2 720 698 197	Private inland
3	Družstevné	36 998 224	32 918 276	29 053 019	Cooperative - owned
4	Štátne	551 255 026	503 147 489	507 788 301	State - owned
5	Vlast. územnej samosprávy	132 655 556	137 939 235	139 175 635	Municipality - owned
6	Združ., p.strany, cirkvi ¹⁾	-	-	-	Ownership of associations, polit.parties and churches
7	Zahraničné	3 298 192 438	4 230 484 457	4 708 722 425	Foreign
8	Medzinárodné - súkromné	3 186 079 704	3 289 107 291	3 546 920 665	International with preponderance of private sector
9	Zmiešané	-	-	-	Mixed (a combination of 1 through 8)

Kód	Kategória pracovníkov	2009	2010	2011	Category of employees
00-06	0 - 19	67 286 185	53 859 768	30 317 053	0 - 19
07	20 - 24	74 507 954	70 701 228	104 375 948	20 - 24
11	25 - 49	448 841 917	541 673 178	628 879 276	25 - 49
12	50 - 99	986 350 867	1 120 320 294	992 131 380	50 - 99
21	100 - 149	558 605 742	614 041 269	865 674 025	100 - 149
22	150 - 199	622 810 664	639 025 279	654 066 330	150 - 199
23	200 - 249	316 664 975	392 751 368	490 559 669	200 - 249
24	250 - 499	1 127 255 021	1 258 033 319	1 151 339 926	250 - 499
25	500 - 999	1 352 727 248	1 644 127 869	1 972 369 430	500 - 999
31	1000 - 1999	1 888 910 611	1 930 030 253	2 494 247 482	1000 - 1999
32	2000 - 2999	727 896 358	1 553 391 732	1 125 651 688	2000 - 2999
33	3000 - 3999 ¹⁾	845 259 526		320 214 396	3000 - 3999 ¹⁾
34	4000 - 4999 ¹⁾			-	4000 - 4999 ¹⁾
35-36	5000 - 19999 ¹⁾		1 566 078 233	1 607 805 545	5000 - 19999 ¹⁾

Kód	Hlavné priemyselné zoskupenia	2009	2010	2011	Main Industrial Groupings
A	Medzispotreba priemyselných výrobkov	6 361 774 684	6 550 885 819	6 829 212 845	Intermediate goods industries
AE	Produkcia súvisiaca s energetikou	3 355 748 324	3 003 835 470	3 043 400 647	Energy related activities
AI	Medzispotreba (okrem energií)	3 006 026 360	3 547 050 349	3 785 812 198	Intermediate goods (except energy)
B	Investičné prostriedky	2 546 554 899	3 023 250 300	3 556 061 627	Capital goods
C	Spotreba priemyselných výrobkov	1 592 676 602	1 728 392 119	1 852 773 907	Consumer goods industries
CD	Predmety dlhodobej spotreby	515 198 219	619 152 840	651 964 168	Consumer durables
CN	Predmety krátkodobej spotreby	1 077 478 383	1 109 239 279	1 200 809 739	Consumer non-durables

¹⁾ údaje nie sú uvedené z dôvodu ochrany dôverných dát
data is not available due to confidential data protection



II.4-5. Hospodársky výsledok pred zdanením

Profit/loss before taxation

v Eur

EUR

Kód	Štatistická klasifikácia ekonomických činností, Rev. 2 (SK NACE Rev. 2)	2009	2010	2011	Statistical Classification of Economic Activities, Rev. 2 (SK NACE Rev. 2)
	Priemysel spolu	2 206 545 014	3 285 374 836	3 748 652 934	Industry in total
05	Ťažba uhlia a lignitu ¹⁾	2 292 453			Mining of coal and lignite ¹⁾
07	Dobývanie kovových rúd ¹⁾				Mining of metal ores ¹⁾
08	Iná ťažba a dobývanie	5 028 861	5 876 256	1 192 214	Other mining and quarrying
09	Pomocné činnosti pri ťažbe	107 347 203	126 609 695	133 499 003	Mining support service activities
10	Výroba potravín	84 336 043	14 057 700	11 879 382	Manufacture of food products
11	Výroba nápojov	25 245 084	23 847 024	36 603 603	Manufacture of beverages
13	Výroba textilu	-7 027 548	5 561 684	9 268 135	Manufacture of textiles
14	Výroba odevov	-10 818 293	13 404 909	1 734 026	Manufacture of wearing apparel
15	Výroba kože a kožených výrobkov	4 464 493	19 333 630	24 123 441	Manufacture of leather and related products
16	Spracovanie dreva	-37 107 548	-19 633 800	-36 563 285	Manufacture of wood
17	Výroba papiera a papier. výrobkov	30 661 897	116 459 329	85 377 985	Manufacture of paper and paper products
18	Tlač, reprodukcia záznam. médií	2 816 784	3 455 989	6 210 208	Printing and reproduction of recorded media
19	Výroba koksu, ropných produktov	-27 731 475	41 378 216	3 696 635	Manufacture of coke and refined petroleum products
20	Výroba chemikálií	-85 019 516	8 368 499	19 667 424	Manufacture of chemicals
21	Výroba základ. farmaceut. výrobkov	34 406 184	76 596 986	22 062 919	Manufacture of basic pharmaceutical products
22	Výroba výrobkov z gumy	25 413 345	79 596 820	159 619 773	Manufacture of rubber products
23	Výroba ostatných nekov. výrobkov	21 852 780	68 467 632	75 950 527	Manufacture of other non-metallic mineral products
24	Výroba a spracovanie kovov	-41 802 586	235 784 725	108 850 887	Manufacture of basic metals
25	Výroba kovových konštrukcií	-5 982 730	74 067 153	52 522 292	Manufacture of fabricated metal products
26	Výroba počítačových výrobkov	278 455 573	227 501 401	279 780 416	Manufacture of computer products
27	Výroba elektrických zariadení	20 998 993	92 509 253	93 483 619	Manufacture of electrical equipment
28	Výroba strojov a zariadení i.n.	-69 844 679	94 407 213	117 358 832	Manufacture of machinery and equipment n.e.c.
29	Výroba motorových vozidiel	-41 541 834	302 791 862	374 529 267	Manufacture of motor vehicles
30	Výroba ostat. doprav. prostriedkov	32 406 772	15 413 452	3 682 280	Manufacture of other transport equipment
31	Výroba nábytku	24 026 717	8 579 645	-383 841	Manufacture of furniture
32	Iná výroba	7 488 671	16 557 660	12 449 199	Other manufacturing
33	Oprava a inštalácia strojov	49 827 442	50 037 890	53 704 860	Repair and installation of machinery
35	Dodávka elektriny, plynu, pary	1 719 828 755	1 543 793 424	2 067 111 535	Electricity, gas, steam supply
36	Zber, úprava a dodávka vody	-6 887 787	-12 221 847	-4 527 193	Water collection, treatment and supply
37	Čistenie a odvod odpadových vôd	431 487	211 533	-1 885 059	Sewerage
38	Zber, spracúvanie a likv. odpadov	57 847 047	39 551 681	25 543 009	Waste collection, treatment and disposal activities
39	Ozdravovacie činnosti ¹⁾		369 516	409 126	Remediation activities ¹⁾

Kód	Kraj, okres	2009	2010	2011	Region, district
1	Bratislavský	1 610 781 487	1 772 211 849	2 155 706 720	Bratislavský
101	Bratislava I	122 807 204	153 153 608	140 737 531	Bratislava I
102	Bratislava II	1 358 355 625	1 410 491 467	1 730 975 688	Bratislava II
103	Bratislava III	26 499 103	48 164 138	45 164 437	Bratislava III
104	Bratislava IV	98 623 492	89 567 497	165 392 440	Bratislava IV
105	Bratislava V	4 173 983	26 639 490	21 545 819	Bratislava V
106	Malacky	-7 859 047	37 454 635	46 663 515	Malacky
107	Pezinok	-469 527	498 625	1 333 285	Pezinok
108	Senec	8 650 654	6 242 389	3 894 005	Senec
2	Trnavský	388 156 000	441 889 237	449 978 090	Trnavský
201	Dunajská Streda	5 896 436	15 605 027	10 041 908	Dunajská Streda
202	Galanta	263 334 841	191 960 995	237 927 244	Galanta
203	Hlohovec	41 596 076	95 252 586	43 966 813	Hlohovec
204	Piešťany	4 053 041	12 563 065	8 059 339	Piešťany
205	Senica	-5 474 153	9 022 443	15 782 386	Senica
206	Skalica	20 084 452	40 603 276	41 153 648	Skalica
207	Trnava	58 665 307	76 881 845	93 046 752	Trnava
3	Trenčiansky	44 062 244	188 547 223	347 256 586	Trenčiansky
301	Bánovce nad Bebravou	-4 839 434	955 784	7 389 144	Bánovce nad Bebravou
302	Ilava	1 747 751	27 704 040	16 438 899	Ilava
303	Myjava	-1 288 683	2 530 850	5 951 962	Myjava
304	Nové Mesto nad Váhom	40 809 310	71 972 818	73 385 065	Nové Mesto nad Váhom
305	Partizánske	889 822	8 165 876	9 028 654	Partizánske
306	Považská Bystrica	-26 225 650	18 283 054	31 571 272	Považská Bystrica
307	Prievidza	9 726 045	16 330 959	27 873 877	Prievidza
308	Púchov	13 405 514	22 104 663	134 599 666	Púchov
309	Trenčín	9 837 569	20 499 179	41 018 047	Trenčín

¹⁾ údaje nie sú uvedené z dôvodu ochrany dôverných dát
data is not available due to confidential data protection

II.4-5. Hospodársky výsledok pred zdanením

Profit/loss before taxation

dokončenie

end of table

v Eur

EUR

Kód	Kraj, okres	2009	2010	2011	Region, district
4	Nitriansky	-92 407 879	74 420 728	81 262 224	Nitriansky
401	Komárno	19 303 975	32 372 336	23 909 640	Komárno
402	Levice	-27 983 702	-14 545 112	-22 634 004	Levice
403	Nitra	20 170 013	5 188 458	-5 500 680	Nitra
404	Nové Zámky	-50 482 839	27 082 573	26 447 817	Nové Zámky
405	Šaľa	-4 877 326	17 130 947	46 771 673	Šaľa
406	Topoľčany	-12 820 917	18 260 223	13 797 567	Topoľčany
407	Zlaté Moravce	-35 717 083	-11 068 697	-1 529 789	Zlaté Moravce
5	Žilinský	132 741 156	357 089 858	342 083 287	Žilinský
501	Bytča	853 159	-1 297 173	6 103 073	Bytča
502	Čadca	2 325 560	7 978 530	10 119 995	Čadca
503	Dolný Kubín	-9 601 237	24 101 293	11 652 246	Dolný Kubín
504	Kysucké Nové Mesto	-2 315 724	23 595 721	20 654 118	Kysucké Nové Mesto
505	Liptovský Mikuláš	-897 429	13 274 611	9 327 291	Liptovský Mikuláš
506	Martin	5 179 053	28 076 015	26 564 176	Martin
507	Námestovo	-1 182 240	2 695 907	3 189 609	Námestovo
508	Ružomberok	48 727 941	81 363 165	73 309 317	Ružomberok
509	Turčianske Teplice	1 157 408	-912 645	855 691	Turčianske Teplice
510	Tvrdošín	2 113 658	3 795 441	3 236 754	Tvrdošín
511	Žilina	86 381 007	174 418 993	177 071 017	Žilina
6	Banskobystrický	20 144 216	152 726 594	194 285 996	Banskobystrický
601	Banská Bystrica	-12 265 736	-3 982 966	20 045 520	Banská Bystrica
602	Banská Štiavnica	385 950	2 723 003	-12 605 669	Banská Štiavnica
603	Brezno	-6 019 855	8 722 167	15 627 026	Brezno
604	Detva	-6 648 345	3 516 011	4 729 820	Detva
605	Krupina	9 835 692	-3 037 728	-3 166 266	Krupina
606	Lučenec	-481 387	-6 376 681	-7 765 033	Lučenec
607	Poltár	63 959	-174 267	-1 892 298	Poltár
608	Revúca	659 985	17 419 489	16 445 722	Revúca
609	Rimavská Sobota	-1 096 247	-108 907	-279 793	Rimavská Sobota
610	Veľký Krtíš	1 872 744	1 297 058	706 888	Veľký Krtíš
611	Zvolen	-10 046 674	-468 847	10 447 477	Zvolen
612	Žarnovica	-6 174 884	14 843 689	12 921 900	Žarnovica
613	Žiar nad Hronom	50 059 014	118 354 573	139 070 702	Žiar nad Hronom
7	Prešovský	-10 949 896	18 652 745	19 878 684	Prešovský
701	Bardejov	-1 752 431	-349 167	-475 982	Bardejov
702	Humenné	-27 032 757	-13 674 779	-26 940 426	Humenné
703	Kežmarok	1 907 150	3 089 948	5 851 909	Kežmarok
704	Levoča	623 136	54 895	-144 412	Levoča
705	Medzilaborce	299 916	144 881	79 891	Medzilaborce
706	Poprad	26 851 011	23 445 612	21 898 214	Poprad
707	Prešov	-13 170 212	-4 026 597	7 268 638	Prešov
708	Sabinov	3 381 206	1 906 735	1 540 483	Sabinov
709	Snina	-1 147 896	790 316	2 214 904	Snina
710	Stará Ľubovňa	450 521	107 395	2 182 141	Stará Ľubovňa
711	Stropkov	272 165	1 143 803	2 012 862	Stropkov
712	Svidník	489 188	365 671	22 515	Svidník
713	Vranov nad Topľou	-2 120 893	5 654 032	4 367 947	Vranov nad Topľou
8	Košický	114 017 686	279 836 602	158 201 347	Košický
801	Gelnica	405 895	-1 371 477	-91 751	Gelnica
802	Košice I	89 624 056	104 088 998	113 310 889	Košice I
803	Košice II	-10 763 968	93 678 053	14 711 027	Košice II
804	Košice III ¹⁾				Košice III ¹⁾
805	Košice IV	6 470 949	3 380 819	4 689 708	Košice IV
806	Košice - okolie	4 069 175	3 604 079	7 896 849	Košice - okolie
807	Michalovce	10 836 287	21 798 362	-14 906 115	Michalovce
808	Rožňava	25 143 069	33 742 809	18 861 897	Rožňava
809	Sobrance ¹⁾				Sobrance ¹⁾
810	Spišská Nová Ves	-14 947 388	19 002 252	10 633 745	Spišská Nová Ves
811	Trebišov	3 035 472	834 803	1 755 307	Trebišov

¹⁾ údaje nie sú uvedené z dôvodu ochrany dôverných dát
data is not available due to confidential data protection

II.4-5. Hospodársky výsledok pred zdanením

Profit/loss before taxation

v Eur

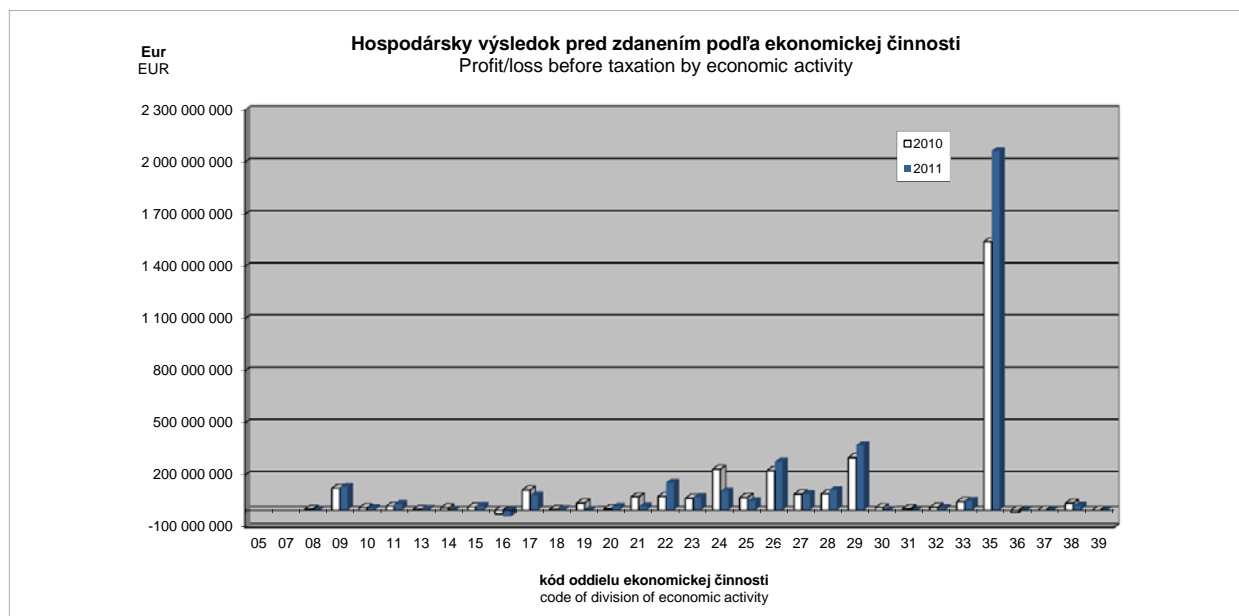
EUR

Kód	Druh vlastníctva	2009	2010	2011	Kind of ownership
1	Medzinárodné - verejné	981 204 891	810 889 974		International with preponderance of public sector
2	Súkromné tuzemské	254 565 219	419 493 264	449 210 238	Private inland
3	Družstevné	-3 759 997	560 810	22 956	Cooperative - owned
4	Štátne	113 887 535	61 460 336	106 165 265	State - owned
5	Vlast. územnej samosprávy	9 005 847	-16 305 824	10 989 123	Municipality - owned
6	Združ., p.strany, cirkvi	-	-		Ownership of associations, polit.parties and churches
7	Zahraničné	200 603 943	831 813 061	721 823 973	Foreign
8	Medzinárodné - súkromné	651 037 576	1 177 463 215	1 398 481 489	International with preponderance of private sector
9	Zmiešané	-	-	-	Mixed (a combination of 1 through 8)

Kód	Kategória pracovníkov	2009	2010	2011	Category of employees
00-06	0 - 19	20 607 100	18 399 968	9 453 250	0 - 19
07	20 - 24	1 813 424	7 053 103	12 085 168	20 - 24
11	25 - 49	25 287 138	91 715 669	117 650 823	25 - 49
12	50 - 99	180 033 442	292 714 023	203 032 320	50 - 99
21	100 - 149	42 207 403	86 384 183	135 820 258	100 - 149
22	150 - 199	129 056 262	118 256 199	171 745 008	150 - 199
23	200 - 249	10 619 110	54 183 636	79 478 933	200 - 249
24	250 - 499	-35 251 016	175 652 029	92 106 213	250 - 499
25	500 - 999	112 992 849	508 611 507	555 448 803	500 - 999
31	1000 - 1999	1 095 346 464	1 098 318 733	1 618 407 229	1000 - 1999
32	2000 - 2999	-76 599 971	267 979 045	19 454 790	2000 - 2999
33	3000 - 3999 ^{*)}	282 946 226		24 620 696	3000 - 3999 ^{*)}
34	4000 - 4999 ^{*)}			-	4000 - 4999 ^{*)}
35-36	5000 - 19999 ^{*)}		559 486 592	709 349 443	5000 - 19999 ^{*)}

Kód	Hlavné priemyselné zoskupenia	2009	2010	2011	Main Industrial Groupings
A	Medzispotreba priemyselných výrobkov	1 749 580 487	2 396 359 902	2 801 111 285	Intermediate goods industries
AE	Produkcia súvisiaca s energetikou	1 687 501 946	1 576 005 978	2 069 384 752	Energy related activities
AI	Medzispotreba (okrem energií)	62 078 541	820 353 924	731 726 533	Intermediate goods (except energy)
B	Investičné prostriedky	-22 049 416	503 595 554	604 389 296	Capital goods
C	Spotreba priemyselných výrobkov	420 230 744	345 286 650	319 085 277	Consumer goods industries
CD	Predmety dlhodobej spotreby	287 352 167	184 136 137	224 201 341	Consumer durables
CN	Predmety krátkodobej spotreby	132 878 577	161 150 513	94 883 936	Consumer non-durables

^{*)} údaje nie sú uvedené z dôvodu ochrany dôverných dát
data is not available due to confidential data protection



II.4-6. Zásoby k 31.12.

Stocks as of Dec. 31

v Eur

EUR

Kód	Štatistická klasifikácia ekonomických činností, Rev. 2 (SK NACE Rev. 2)	2009	2010	2011	Statistical Classification of Economic Activities, Rev. 2 (SK NACE Rev. 2)
	Priemysel spolu	4 994 449 043	5 701 501 991	6 045 860 117	Industry in total
05	Ťažba uhlia a lignitu ¹⁾	10 441 491			Mining of coal and lignite ¹⁾
07	Dobývanie kovových rúd ¹⁾				Mining of metal ores ¹⁾
08	Iná ťažba a dobývanie	20 012 576	19 903 371	23 529 823	Other mining and quarrying
09	Pomocné činnosti pri ťažbe	17 890 711	6 884 833	5 013 026	Mining support service activities
10	Výroba potravín	276 700 000	266 730 551	298 677 442	Manufacture of food products
11	Výroba nápojov	102 283 060	97 747 238	118 803 256	Manufacture of beverages
13	Výroba textilu	33 516 448	29 266 212	39 984 640	Manufacture of textiles
14	Výroba odevov	45 783 723	37 987 807	41 353 508	Manufacture of wearing apparel
15	Výroba kože a kožených výrobkov	71 129 951	78 905 126	98 635 383	Manufacture of leather and related products
16	Spracovanie dreva	64 290 178	58 440 623	63 644 282	Manufacture of wood
17	Výroba papiera a papier. výrobkov	125 423 315	126 984 924	139 741 270	Manufacture of paper and paper products
18	Tlač, reprodukcia záznam. médií	23 767 269	25 853 038	26 015 088	Printing and reproduction of recorded media
19	Výroba koksu, ropných produktov	170 945 581	201 304 965	245 132 084	Manufacture of coke and refined petroleum products
20	Výroba chemikálií	150 045 201	154 754 399	191 842 961	Manufacture of chemicals
21	Výroba zákl. farmaceut. výrobkov	46 196 613	37 199 663	46 294 743	Manufacture of basic pharmaceutical products
22	Výroba výrobkov z gumy	227 028 668	265 019 728	305 576 519	Manufacture of rubber products
23	Výroba ostatných nekov. výrobkov	220 692 715	200 257 145	204 155 935	Manufacture of other non-metallic mineral products
24	Výroba a spracovanie kovov	476 178 382	659 671 210	739 584 725	Manufacture of basic metals
25	Výroba kovových konštrukcií	306 229 064	326 381 038	366 912 085	Manufacture of fabricated metal products
26	Výroba počítačových výrobkov	373 003 905	569 302 686	376 807 730	Manufacture of computer products
27	Výroba elektrických zariadení	218 855 381	284 745 974	312 438 729	Manufacture of electrical equipment
28	Výroba strojov a zariadení i.n.	362 101 909	436 919 445	444 929 696	Manufacture of machinery and equipment n.e.c.
29	Výroba motorových vozidiel	668 024 706	818 066 170	919 547 130	Manufacture of motor vehicles
30	Výroba ostat. doprav. prostriedkov	105 757 904	68 566 325	83 354 753	Manufacture of other transport equipment
31	Výroba nábytku	72 197 677	80 772 632	100 925 607	Manufacture of furniture
32	Iná výroba	30 117 793	37 167 903	42 517 104	Other manufacturing
33	Oprava a inštalácia strojov	95 648 112	103 361 053	76 816 891	Repair and installation of machinery
35	Dodávka elektriny, plynu, pary	651 157 473	672 713 999	704 187 717	Electricity, gas, steam supply
36	Zber, úprava a dodávka vody	10 111 662	10 652 763	10 161 469	Water collection, treatment and supply
37	Čistenie a odvod odpadových vôd	452 467	1 392 901	459 218	Sewerage
38	Zber, spracúvanie a likv. odpadov	18 414 461	15 273 853	16 314 681	Waste collection, treatment and disposal activities
39	Ozdravovacie činnosti ¹⁾		41 932	49 703	Remediation activities ¹⁾

Kód	Kraj, okres	2009	2010	2011	Region, district
1	Bratislavský	1 319 968 110	1 359 521 516	1 483 413 163	Bratislavský
101	Bratislava I	67 028 227	69 297 857	100 166 880	Bratislava I
102	Bratislava II	910 350 191	965 692 328	1 049 419 236	Bratislava II
103	Bratislava III	103 599 754	107 432 271	80 516 948	Bratislava III
104	Bratislava IV	136 032 393	115 192 772	124 253 546	Bratislava IV
105	Bratislava V	6 796 004	12 614 855	14 937 552	Bratislava V
106	Malacky	57 311 853	52 600 385	64 004 734	Malacky
107	Pezinok	22 884 788	23 227 914	36 463 130	Pezinok
108	Senec	15 964 900	13 463 134	13 651 137	Senec
2	Trnavský	668 270 241	802 199 810	718 803 723	Trnavský
201	Dunajská Streda	41 425 528	65 714 999	51 939 658	Dunajská Streda
202	Galanta	246 395 135	294 410 237	196 732 171	Galanta
203	Hlohovec	59 783 868	96 812 475	107 935 101	Hlohovec
204	Piešťany	24 197 018	34 384 829	35 358 431	Piešťany
205	Senica	34 529 107	42 014 399	49 622 511	Senica
206	Skalica	58 101 504	65 889 565	63 106 619	Skalica
207	Trnava	203 838 081	202 973 306	214 109 232	Trnava
3	Trenčiansky	639 358 510	696 055 561	793 521 180	Trenčiansky
301	Bánovce nad Bebravou	26 698 590	34 320 494	42 838 135	Bánovce nad Bebravou
302	Ilava	94 776 001	115 991 223	142 731 947	Ilava
303	Myjava	14 048 149	14 007 468	16 461 336	Myjava
304	Nové Mesto nad Váhom	117 092 211	145 236 992	157 673 473	Nové Mesto nad Váhom
305	Partizánske	23 095 440	24 695 346	27 761 527	Partizánske
306	Považská Bystrica	57 571 140	60 988 269	71 352 827	Považská Bystrica
307	Prievidza	95 665 209	95 668 926	89 955 450	Prievidza
308	Púchov	89 469 590	106 939 349	136 681 026	Púchov
309	Trenčín	120 942 180	98 207 494	108 065 459	Trenčín

¹⁾ údaje nie sú uvedené z dôvodu ochrany dôverných dát
data is not available due to confidential data protection

II.4-6. Zásoby k 31.12.

Stocks as of Dec. 31

dokončenie

end of table

v Eur

EUR

Kód	Kraj, okres	2009	2010	2011	Region, district
4	Nitriansky	513 853 425	658 482 377	592 542 943	Nitriansky
401	Komárno	70 843 617	78 010 057	97 251 272	Komárno
402	Levice	80 946 872	80 351 989	58 389 593	Levice
403	Nitra	179 143 756	316 676 138	224 768 739	Nitra
404	Nové Zámky	52 890 187	52 161 758	46 761 772	Nové Zámky
405	Šaľa	57 188 544	48 582 617	66 701 315	Šaľa
406	Topoľčany	42 774 307	36 250 757	51 231 786	Topoľčany
407	Zlaté Moravce	30 066 142	46 449 061	47 438 466	Zlaté Moravce
5	Žilinský	613 920 353	773 312 704	869 712 420	Žilinský
501	Bytča	7 064 005	9 531 149	11 257 294	Bytča
502	Čadca	15 390 233	16 089 699	18 909 193	Čadca
503	Dolný Kubín	45 944 756	58 880 102	62 004 725	Dolný Kubín
504	Kysucké Nové Mesto	42 962 931	53 099 837	57 445 274	Kysucké Nové Mesto
505	Liptovský Mikuláš	48 073 802	39 984 255	43 497 573	Liptovský Mikuláš
506	Martin	74 999 167	86 139 263	92 154 266	Martin
507	Námestovo	6 727 185	5 167 335	6 122 130	Námestovo
508	Ružomberok	48 870 928	49 329 848	59 125 350	Ružomberok
509	Turčianske Teplice	3 298 225	3 675 379	6 576 147	Turčianske Teplice
510	Tvrdošín	25 673 567	32 401 666	40 270 903	Tvrdošín
511	Žilina	294 915 554	419 014 171	472 349 565	Žilina
6	Banskobystrický	324 630 238	361 806 680	410 753 020	Banskobystrický
601	Banská Bystrica	62 351 745	60 128 324	63 985 263	Banská Bystrica
602	Banská Štiavnica	2 997 215	7 439 381	7 867 813	Banská Štiavnica
603	Brezno	52 322 658	51 111 069	57 731 175	Brezno
604	Detva	13 949 808	20 079 207	20 708 616	Detva
605	Krupina	5 510 084	9 978 461	11 145 844	Krupina
606	Lučenec	32 962 374	30 504 710	34 081 877	Lučenec
607	Poltár	5 172 176	5 006 844	4 492 540	Poltár
608	Revúca	14 706 769	14 629 784	17 911 911	Revúca
609	Rimavská Sobota	13 576 315	11 771 012	14 170 211	Rimavská Sobota
610	Veľký Krtíš	4 831 562	9 485 810	10 797 766	Veľký Krtíš
611	Zvolen	33 314 676	39 136 371	48 583 637	Zvolen
612	Žarnovica	12 880 588	16 901 005	20 797 060	Žarnovica
613	Žiar nad Hronom	70 054 268	85 634 702	98 479 307	Žiar nad Hronom
7	Prešovský	311 655 583	340 357 025	387 417 356	Prešovský
701	Bardejov	7 254 063	5 218 507	8 798 496	Bardejov
702	Humenné	35 663 869	32 763 369	34 467 390	Humenné
703	Kežmarok	22 899 759	28 929 946	26 571 599	Kežmarok
704	Levoča	636 886	555 845	609 827	Levoča
705	Medzilaborce	762 719	1 318 001	1 409 163	Medzilaborce
706	Poprad	122 249 770	124 618 171	154 797 614	Poprad
707	Prešov	64 151 728	86 794 640	92 467 668	Prešov
708	Sabinov	16 043 961	15 851 903	21 542 349	Sabinov
709	Snina	6 472 498	9 644 159	9 913 739	Snina
710	Stará Ľubovňa	8 440 153	7 273 543	11 553 903	Stará Ľubovňa
711	Stropkov	3 786 231	4 031 030	3 422 745	Stropkov
712	Svidník	2 954 634	3 484 267	3 226 571	Svidník
713	Vranov nad Topľou	20 339 312	19 873 644	18 636 292	Vranov nad Topľou
8	Košický	602 792 583	709 766 318	789 696 312	Košický
801	Gelnica	951 818	565 290	1 093 962	Gelnica
802	Košice I	33 975 658	37 233 243	30 303 691	Košice I
803	Košice II	317 506 707	426 538 412	484 451 015	Košice II
804	Košice III ^{*)}				Košice III ^{*)}
805	Košice IV	50 634 233	39 501 559	53 822 129	Košice IV
806	Košice - okolie	54 552 211	60 595 279	52 788 577	Košice - okolie
807	Michalovce	40 274 733	48 398 165	65 755 667	Michalovce
808	Rožňava	29 279 371	29 520 034	35 020 183	Rožňava
809	Sobrance ^{*)}				Sobrance ^{*)}
810	Spišská Nová Ves	66 122 100	60 036 892	58 884 022	Spišská Nová Ves
811	Trebišov	8 824 798	6 762 619	6 962 633	Trebišov

^{*)} údaje nie sú uvedené z dôvodu ochrany dôverných dát
data is not available due to confidential data protection

II.4-6. Zásoby k 31.12.

Stocks as of Dec. 31

v Eur

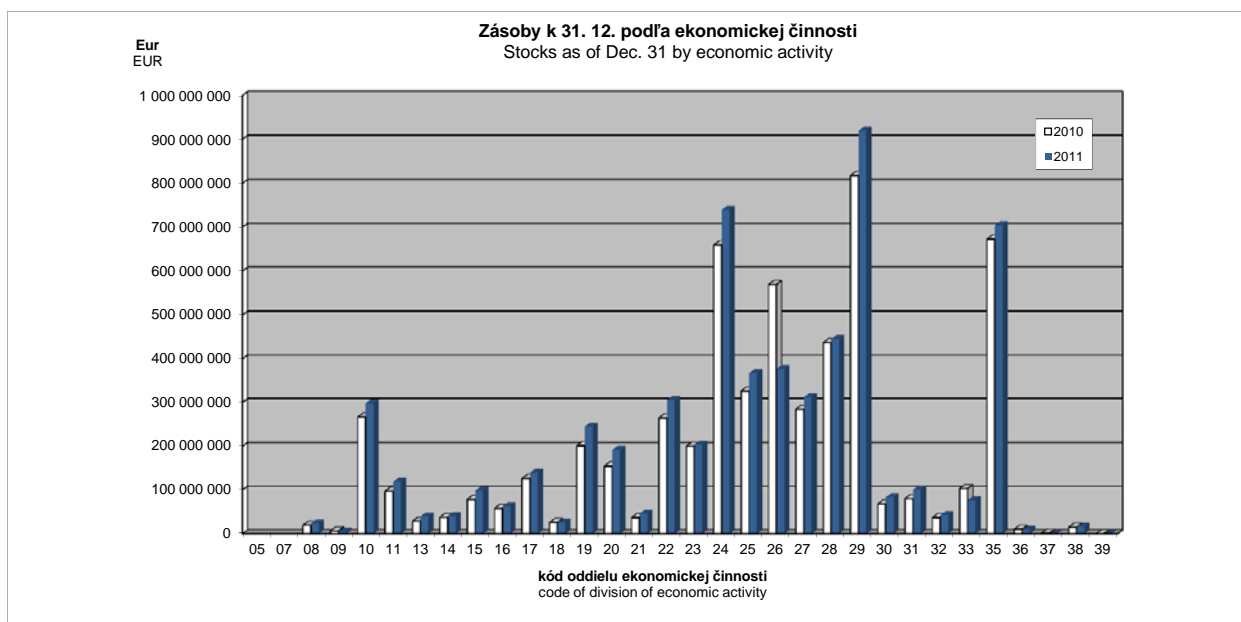
EUR

Kód	Druh vlastníctva	2009	2010	2011	Kind of ownership
1	Medzinárodné - verejné	424 761 995	478 817 496		International with preponderance of public sector
2	Súkromné tuzemské	1 251 667 675	1 251 117 521	1 277 773 037	Private inland
3	Družstevné	15 629 996	16 842 859	13 295 957	Cooperative - owned
4	Štátne	49 385 872	46 853 402	44 780 674	State - owned
5	Vlast. územnej samosprávy	5 832 282	5 402 091	4 221 348	Municipality - owned
6	Združ., p.strany, cirkvi	-	-		Ownership of associations, polit.parties and churches
7	Zahraničné	2 072 733 915	2 731 247 383	2 936 548 443	Foreign
8	Medzinárodné - súkromné	1 174 437 308	1 171 221 239	1 303 657 790	International with preponderance of private sector
9	Zmiešané	-	-	-	Mixed (a combination of 1 through 8)

Kód	Kategória pracovníkov	2009	2010	2011	Category of employees
00-06	0 - 19	12 401 158	27 675 181	16 244 468	0 - 19
07	20 - 24	38 114 512	26 483 123	37 962 283	20 - 24
11	25 - 49	194 770 553	237 972 503	310 280 124	25 - 49
12	50 - 99	412 794 471	508 632 179	520 890 037	50 - 99
21	100 - 149	303 061 310	384 717 068	463 964 508	100 - 149
22	150 - 199	258 335 673	265 088 621	289 289 634	150 - 199
23	200 - 249	135 035 833	193 045 226	246 492 958	200 - 249
24	250 - 499	574 830 109	637 699 859	632 902 962	250 - 499
25	500 - 999	626 307 446	618 010 485	706 278 195	500 - 999
31	1000 - 1999	825 245 732	1 041 192 926	1 197 122 778	1000 - 1999
32	2000 - 2999	650 223 075	1 090 442 456	792 185 883	2000 - 2999
33	3000 - 3999 ^{*)}	351 867 461		87 055 788	3000 - 3999 ^{*)}
34	4000 - 4999 ^{*)}			-	4000 - 4999 ^{*)}
35-36	5000 - 19999 ^{*)}		658 105 688	745 190 499	5000 - 19999 ^{*)}

Kód	Hlavné priemyselné zoskupenia	2009	2010	2011	Main Industrial Groupings
A	Medzispotreba priemyselných výrobkov	2 560 575 207	2 918 216 288	3 267 628 935	Intermediate goods industries
AE	Produkcia súvisiaca s energetikou	842 656 207	893 888 666	961 923 747	Energy related activities
AI	Medzispotreba (okrem energií)	1 717 919 000	2 024 327 622	2 305 705 188	Intermediate goods (except energy)
B	Investičné prostriedky	1 447 204 726	1 629 659 025	1 701 982 026	Capital goods
C	Spotreba priemyselných výrobkov	967 758 190	1 136 917 992	1 059 425 554	Consumer goods industries
CD	Predmety dlhodobej spotreby	407 062 210	588 214 056	417 633 934	Consumer durables
CN	Predmety krátkodobej spotreby	560 695 980	548 703 936	641 791 620	Consumer non-durables

^{*)} údaje nie sú uvedené z dôvodu ochrany dôverných dát
data is not available due to confidential data protection



II.4-7. Pohľadávky z obchodného styku a poskytnuté preddavky k 31.12.

Trade receivables and rendered advances as of Dec. 31

v Eur

EUR

Kód	Štatistická klasifikácia ekonomických činností, Rev. 2 (SK NACE Rev. 2)	2009	2010	2011	Statistical Classification of Economic Activities, Rev. 2 (SK NACE Rev. 2)
	Priemysel spolu	9 692 592 744	9 276 996 146	10 382 919 203	Industry in total
05	Ťažba uhlia a lignitu ¹⁾	16 580 829			Mining of coal and lignite ¹⁾
07	Dobývanie kovových rúd ¹⁾				Mining of metal ores ¹⁾
08	Iná ťažba a dobývanie	25 920 325	20 115 999	19 466 468	Other mining and quarrying
09	Pomocné činnosti pri ťažbe	15 680 375	20 574 779	17 327 071	Mining support service activities
10	Výroba potravín	425 705 326	391 717 650	471 163 750	Manufacture of food products
11	Výroba nápojov	140 468 715	127 015 216	143 689 189	Manufacture of beverages
13	Výroba textílu	29 815 663	24 419 548	30 003 527	Manufacture of textiles
14	Výroba odevov	30 689 055	30 723 276	33 283 473	Manufacture of wearing apparel
15	Výroba kože a kožených výrobkov	36 453 359	48 926 632	48 169 799	Manufacture of leather and related products
16	Spracovanie dreva	60 830 045	49 801 116	52 991 337	Manufacture of wood
17	Výroba papiera a papier. výrobkov	197 385 270	217 525 329	198 395 127	Manufacture of paper and paper products
18	Tlač, reprodukcia záznam. médií	56 107 286	59 402 038	58 539 910	Printing and reproduction of recorded media
19	Výroba koksu, ropných produktov	246 461 921	307 529 232	365 562 977	Manufacture of coke and refined petroleum products
20	Výroba chemikálií	270 163 854	309 713 966	348 078 005	Manufacture of chemicals
21	Výroba zákl. farmaceut. výrobkov	92 274 855	62 376 880	55 781 887	Manufacture of basic pharmaceutical products
22	Výroba výrobkov z gumy	384 900 435	379 050 532	568 144 520	Manufacture of rubber products
23	Výroba ostatných nekov. výrobkov	195 209 666	200 942 582	213 328 635	Manufacture of other non-metallic mineral products
24	Výroba a spracovanie kovov	453 985 982	696 578 971	617 764 043	Manufacture of basic metals
25	Výroba kovových konštrukcií	446 527 645	446 281 127	490 815 027	Manufacture of fabricated metal products
26	Výroba počítačových výrobkov	725 357 174	751 288 285	891 558 867	Manufacture of computer products
27	Výroba elektrických zariadení	336 956 688	365 577 335	411 345 300	Manufacture of electrical equipment
28	Výroba strojov a zariadení i.n.	305 033 147	355 973 005	418 746 240	Manufacture of machinery and equipment n.e.c.
29	Výroba motorových vozidiel	2 774 867 561	1 961 970 717	2 011 783 177	Manufacture of motor vehicles
30	Výroba ostat. doprav. prostriedkov	39 317 183	40 517 939	106 245 712	Manufacture of other transport equipment
31	Výroba nábytku	83 434 656	62 373 267	61 877 220	Manufacture of furniture
32	Iná výroba	32 274 915	52 968 691	59 636 728	Other manufacturing
33	Oprava a inštalácia strojov	233 707 532	238 720 671	284 912 636	Repair and installation of machinery
35	Dodávka elektriny, plynu, pary	1 846 915 404	1 867 832 459	2 151 877 739	Electricity, gas, steam supply
36	Zber, úprava a dodávka vody	79 634 563	89 654 252	87 721 036	Water collection, treatment and supply
37	Čistenie a odvod odpadových vôd	3 053 850	5 559 184	2 647 007	Sewerage
38	Zber, spracovanie a likv. odpadov	105 721 932	74 168 112	140 029 070	Waste collection, treatment and disposal activities
39	Ozdravovacie činnosti ¹⁾		923 070	817 201	Remediation activities ¹⁾

Kód	Kraj, okres	2009	2010	2011	Region, district
1	Bratislavský	3 859 162 197	2 804 649 215	3 465 554 092	Bratislavský
101	Bratislava I	178 244 140	222 252 707	338 150 308	Bratislava I
102	Bratislava II	1 868 119 826	1 728 750 485	2 010 474 794	Bratislava II
103	Bratislava III	184 523 519	194 068 722	253 422 261	Bratislava III
104	Bratislava IV	1 424 614 222	423 780 208	596 602 841	Bratislava IV
105	Bratislava V	31 651 155	67 340 371	62 778 061	Bratislava V
106	Malacky	137 274 213	130 942 288	167 153 215	Malacky
107	Pezinok	13 968 424	15 801 926	17 819 487	Pezinok
108	Senec	20 766 698	21 712 508	19 153 125	Senec
2	Trnavský	1 037 769 282	983 969 553	1 348 524 369	Trnavský
201	Dunajská Streda	69 864 849	58 964 336	67 376 512	Dunajská Streda
202	Galanta	348 014 306	291 125 556	546 085 988	Galanta
203	Hlohovec	140 644 494	127 905 796	129 433 070	Hlohovec
204	Piešťany	28 160 837	36 145 326	44 373 805	Piešťany
205	Senica	41 067 712	50 710 477	53 769 038	Senica
206	Skalica	53 128 776	76 948 216	93 147 686	Skalica
207	Trnava	356 888 308	342 169 846	414 338 270	Trnava
3	Trenčiansky	775 806 577	833 049 771	1 076 932 155	Trenčiansky
301	Bánovce nad Bebravou	40 931 714	50 930 491	58 382 869	Bánovce nad Bebravou
302	Ilava	97 812 046	113 867 216	149 778 031	Ilava
303	Myjava	19 873 775	24 817 584	25 820 120	Myjava
304	Nové Mesto nad Váhom	176 123 728	195 929 410	227 323 687	Nové Mesto nad Váhom
305	Partizánske	16 492 039	16 203 173	18 124 582	Partizánske
306	Považská Bystrica	70 929 237	72 290 490	76 848 537	Považská Bystrica
307	Prievidza	143 275 334	118 301 709	112 088 083	Prievidza
308	Púchov	115 260 098	129 351 496	297 917 790	Púchov
309	Trenčín	95 108 606	111 358 202	110 648 456	Trenčín

¹⁾ údaje nie sú uvedené z dôvodu ochrany dôverných dát
data is not available due to confidential data protection

II.4-7. Pohľadávky z obchodného styku a poskytnuté preddavky k 31.12.

Trade receivables and rendered advances as of Dec. 31

dokončenie
v Eurend of table
EUR

Kód	Kraj, okres	2009	2010	2011	Region, district
4	Nitriansky	864 995 713	978 394 866	837 885 076	Nitriansky
401	Komárno	73 999 992	72 723 264	82 744 049	Komárno
402	Levice	117 064 096	117 112 488	95 855 524	Levice
403	Nitra	433 274 778	539 788 706	379 092 659	Nitra
404	Nové Zámky	56 875 430	45 232 147	45 846 973	Nové Zámky
405	Šaľa	83 993 886	96 460 881	128 402 820	Šaľa
406	Topoľčany	48 808 049	50 909 616	55 529 034	Topoľčany
407	Zlaté Moravce	50 979 482	56 167 764	50 414 017	Zlaté Moravce
5	Žilinský	1 591 443 345	1 723 172 096	1 572 005 594	Žilinský
501	Bytča	10 382 376	14 952 871	14 086 124	Bytča
502	Čadca	18 590 308	20 081 727	23 581 745	Čadca
503	Dolný Kubín	60 625 766	72 822 647	66 903 917	Dolný Kubín
504	Kysucké Nové Mesto	50 912 152	58 822 145	75 093 737	Kysucké Nové Mesto
505	Liptovský Mikuláš	81 842 181	76 098 728	74 988 105	Liptovský Mikuláš
506	Martin	132 399 803	108 314 719	140 763 374	Martin
507	Námestovo	8 221 140	7 480 519	7 370 227	Námestovo
508	Ružomberok	80 035 189	92 612 891	84 293 356	Ružomberok
509	Turčianske Teplice	3 845 246	6 794 204	6 769 173	Turčianske Teplice
510	Tvrdošín	19 020 188	20 962 807	22 329 139	Tvrdošín
511	Žilina	1 125 568 996	1 244 228 838	1 055 826 697	Žilina
6	Banskobystrický	382 773 278	462 860 179	513 202 874	Banskobystrický
601	Banská Bystrica	99 210 694	104 390 363	115 082 401	Banská Bystrica
602	Banská Štiavnica	4 484 861	31 827 507	11 645 255	Banská Štiavnica
603	Brezno	29 816 105	34 775 556	47 266 564	Brezno
604	Detva	10 105 687	16 158 264	17 024 663	Detva
605	Krupina	7 090 051	9 890 914	12 688 182	Krupina
606	Lučenec	31 611 633	39 167 781	50 607 106	Lučenec
607	Poltár	2 472 845	1 843 560	1 182 994	Poltár
608	Revúca	18 108 306	16 783 449	19 255 372	Revúca
609	Rimavská Sobota	19 448 485	17 772 186	19 402 775	Rimavská Sobota
610	Veľký Krtíš	7 272 570	21 362 730	13 697 967	Veľký Krtíš
611	Zvolen	63 655 603	61 377 525	85 702 314	Zvolen
612	Žarnovica	12 070 293	15 425 811	19 739 348	Žarnovica
613	Žiar nad Hronom	77 426 145	92 084 533	99 907 933	Žiar nad Hronom
7	Prešovský	408 186 797	420 965 885	444 989 071	Prešovský
701	Bardejov	7 030 747	12 952 838	15 815 308	Bardejov
702	Humenné	71 529 009	66 006 968	54 814 820	Humenné
703	Kežmarok	39 135 272	45 727 050	44 654 462	Kežmarok
704	Levoča	1 764 837	720 087	814 486	Levoča
705	Medzilaborce	656 867	904 472	671 917	Medzilaborce
706	Poprad	129 520 476	132 817 555	149 314 187	Poprad
707	Prešov	93 202 209	93 413 821	102 176 721	Prešov
708	Sabinov	13 319 619	15 685 721	14 040 283	Sabinov
709	Snina	14 872 700	12 902 130	16 090 337	Snina
710	Stará Ľubovňa	9 961 268	8 196 989	13 609 735	Stará Ľubovňa
711	Stropkov	3 669 463	5 051 084	6 692 066	Stropkov
712	Svidník	3 300 514	2 369 415	2 687 404	Svidník
713	Vranov nad Topľou	20 223 816	24 217 755	23 607 345	Vranov nad Topľou
8	Košický	772 455 555	1 069 934 581	1 123 825 972	Košický
801	Gelnica	2 106 342	2 107 006	3 122 937	Gelnica
802	Košice I	161 132 829	247 828 801	386 801 122	Košice I
803	Košice II	304 440 871	501 083 602	401 883 075	Košice II
804	Košice III ¹⁾				Košice III ¹⁾
805	Košice IV	88 337 532	78 571 622	74 628 457	Košice IV
806	Košice - okolie	33 937 070	51 278 788	46 270 218	Košice - okolie
807	Michalovce	59 352 428	75 984 437	95 231 701	Michalovce
808	Rožňava	48 926 763	51 894 173	44 544 224	Rožňava
809	Sobrance ¹⁾				Sobrance ¹⁾
810	Spišská Nová Ves	59 394 819	52 484 012	59 553 474	Spišská Nová Ves
811	Trebišov	13 164 894	7 218 853	10 403 457	Trebišov

¹⁾ údaje nie sú uvedené z dôvodu ochrany dôverných dát
data is not available due to confidential data protection

II.4-7. Pohľadávky z obchodného styku a poskytnuté preddavky k 31.12.

Trade receivables and rendered advances as of Dec. 31

v Eur

EUR

Kód	Druh vlastníctva	2009	2010	2011	Kind of Ownership
1	Medzinárodné - verejné	734 548 977	876 015 985		International with preponderance of public sector
2	Súkromné tuzemské	1 927 269 441	1 913 583 941	2 033 884 650	Private inland
3	Družstevné	18 617 181	16 140 667	12 427 906	Cooperative - owned
4	Štátne	181 632 539	161 537 327	195 190 148	State - owned
5	Vlast. územnej samosprávy	69 656 038	59 026 473	68 538 918	Municipality - owned
6	Združ., p.strany, cirkvi	-	-	-	Ownership of associations, polit.parties and churches
7	Zahraničné	3 575 333 423	4 087 592 523	4 328 026 148	Foreign
8	Medzinárodné - súkromné	3 185 535 145	2 163 099 230	2 753 002 065	International with preponderance of private sector
9	Zmiešané	-	-	-	Mixed (a combination of 1 through 8)

Kód	Kategória pracovníkov	2009	2010	2011	Category of employees
00-06	0 - 19	104 214 057	205 499 259	318 346 087	0 - 19
07	20 - 24	55 735 105	75 741 255	98 468 637	20 - 24
11	25 - 49	419 102 759	465 368 444	478 638 260	25 - 49
12	50 - 99	647 498 556	810 774 046	841 827 034	50 - 99
21	100 - 149	509 815 165	468 198 947	592 325 030	100 - 149
22	150 - 199	336 046 298	351 240 368	370 357 760	150 - 199
23	200 - 249	214 856 383	275 072 113	331 604 137	200 - 249
24	250 - 499	934 376 593	981 455 841	1 010 578 876	250 - 499
25	500 - 999	849 873 572	926 299 195	1 049 071 437	500 - 999
31	1000 - 1999	1 431 129 840	1 598 716 183	2 495 580 902	1000 - 1999
32	2000 - 2999	1 500 335 118	1 873 925 441	1 390 332 858	2000 - 2999
33	3000 - 3999 ^{*)}	427 853 641		101 080 217	3000 - 3999 ^{*)}
34	4000 - 4999 ^{*)}			-	4000 - 4999 ^{*)}
35-36	5000 - 19999 ^{*)}		1 200 982 515	1 304 707 968	5000 - 19999 ^{*)}

Kód	Hlavné priemyselné zoskupenia	2009	2010	2011	Main Industrial Groupings
A	Medzispotreba priemyselných výrobkov	4 438 924 008	4 880 577 795	5 456 116 657	Intermediate goods industries
AE	Produkcia súvisiaca s energetikou	2 189 592 717	2 281 287 918	2 625 371 961	Energy related activities
AI	Medzispotreba (okrem energií)	2 249 331 291	2 599 289 877	2 830 744 696	Intermediate goods (except energy)
B	Investičné prostriedky	3 677 292 433	2 886 827 288	3 118 243 588	Capital goods
C	Spotreba priemyselných výrobkov	1 466 617 806	1 428 940 697	1 665 065 680	Consumer goods industries
CD	Predmety dlhodobej spotreby	702 270 909	706 833 134	849 410 231	Consumer durables
CN	Predmety krátkodobej spotreby	764 346 897	722 107 563	815 655 449	Consumer non-durables

^{*)} údaje nie sú uvedené z dôvodu ochrany dôverných dát
data is not available due to confidential data protection

Pohľadávky z obchodného styku a poskytnuté preddavky k 31.12. podľa hlavných priemyselných zoskupení

Trade receivables and rendered advances as of Dec. 31 by Main Industrial Groupings



II.4-8. Závazky z obchodného styku a prijaté preddavky k 31.12.

Trade payables and accepted advances as of Dec. 31

v Eur

EUR

Kód	Štatistická klasifikácia ekonomických činností, Rev. 2 (SK NACE Rev. 2)	2009	2010	2011	Statistical Classification of Economic Activities, Rev. 2 (SK NACE Rev. 2)
	Priemysel spolu	8 377 855 363	8 938 898 970	10 513 875 212	Industry in total
05	Ťažba uhlia a lignitu ¹⁾	11 410 818			Mining of coal and lignite ¹⁾
07	Dobývanie kovových rúd ¹⁾				Mining of metal ores ¹⁾
08	Iná ťažba a dobývanie	22 083 556	19 254 181	18 203 104	Other mining and quarrying
09	Pomocné činnosti pri ťažbe	7 184 764	9 202 871	8 581 308	Mining support service activities
10	Výroba potravín	407 533 177	388 237 829	432 839 338	Manufacture of food products
11	Výroba nápojov	110 510 270	85 079 377	98 565 261	Manufacture of beverages
13	Výroba textilu	41 742 635	30 046 725	34 159 806	Manufacture of textiles
14	Výroba odevov	43 080 234	29 131 443	35 876 044	Manufacture of wearing apparel
15	Výroba kože a kožených výrobkov	44 952 243	61 847 688	64 227 193	Manufacture of leather and related products
16	Spracovanie dreva	85 895 785	72 503 620	67 814 815	Manufacture of wood
17	Výroba papiera a papier. výrobkov	169 456 753	169 976 804	174 062 184	Manufacture of paper and paper products
18	Tlač, reprodukcia záznam. médií	60 007 048	61 142 474	58 135 427	Printing and reproduction of recorded media
19	Výroba koksu, ropných produktov	360 794 858	343 234 631	560 598 822	Manufacture of coke and refined petroleum products
20	Výroba chemikálií	282 383 337	318 295 985	365 765 477	Manufacture of chemicals
21	Výroba zákl. farmaceut. výrobkov	44 568 110	31 453 262	45 684 879	Manufacture of basic pharmaceutical products
22	Výroba výrobkov z gumy	372 978 150	395 919 484	539 752 939	Manufacture of rubber products
23	Výroba ostatných nekov. výrobkov	185 207 132	178 774 084	192 913 130	Manufacture of other non-metallic mineral products
24	Výroba a spracovanie kovov	349 191 633	749 348 763	686 568 976	Manufacture of basic metals
25	Výroba kovových konštrukcií	519 281 121	510 150 564	593 118 689	Manufacture of fabricated metal products
26	Výroba počítačových výrobkov	584 508 923	644 552 324	840 585 431	Manufacture of computer products
27	Výroba elektrických zariadení	340 602 632	414 368 489	407 473 512	Manufacture of electrical equipment
28	Výroba strojov a zariadení i.n.	352 589 620	432 383 859	502 078 708	Manufacture of machinery and equipment n.e.c.
29	Výroba motorových vozidiel	1 895 225 961	1 981 381 500	2 136 975 311	Manufacture of motor vehicles
30	Výroba ostat. doprav. prostriedkov	73 581 658	65 364 386	112 229 183	Manufacture of other transport equipment
31	Výroba nábytku	76 709 141	66 524 160	68 942 238	Manufacture of furniture
32	Iná výroba	30 151 150	31 379 010	34 892 603	Other manufacturing
33	Oprava a inštalácia strojov	176 004 549	227 252 243	224 959 240	Repair and installation of machinery
35	Dodávka elektriny, plynu, pary	1 523 274 189	1 471 511 541	2 052 357 983	Electricity, gas, steam supply
36	Zber, úprava a dodávka vody	121 488 739	84 328 133	89 733 947	Water collection, treatment and supply
37	Čistenie a odvod odpadových vôd	3 141 723	8 014 261	3 492 238	Sewerage
38	Zber, spracúvanie a likv. odpadov	81 898 060	46 018 851	52 610 184	Waste collection, treatment and disposal activities
39	Ozdravovacie činnosti ¹⁾		275 899	242 692	Remediation activities ¹⁾

Kód	Kraj, okres	2009	2010	2011	Region, district
1	Bratislavský	2 729 428 515	2 520 953 887	3 308 741 814	Bratislavský
101	Bratislava I	218 975 361	220 180 502	295 135 166	Bratislava I
102	Bratislava II	1 452 441 812	1 237 506 434	1 814 214 510	Bratislava II
103	Bratislava III	145 619 371	177 116 424	233 786 765	Bratislava III
104	Bratislava IV	683 792 123	631 371 473	697 369 083	Bratislava IV
105	Bratislava V	23 569 039	67 225 897	70 106 818	Bratislava V
106	Malacky	173 242 729	137 371 310	143 381 526	Malacky
107	Pezinok	13 925 953	33 853 524	40 164 467	Pezinok
108	Senec	17 862 127	16 328 323	14 583 479	Senec
2	Trnavský	1 240 063 904	1 119 622 253	1 484 463 169	Trnavský
201	Dunajská Streda	81 622 977	60 174 383	69 689 664	Dunajská Streda
202	Galanta	347 162 619	292 614 760	531 936 284	Galanta
203	Hlohovec	88 154 232	100 398 411	92 653 291	Hlohovec
204	Piešťany	39 803 417	52 377 818	59 832 613	Piešťany
205	Senica	47 758 962	45 638 552	45 506 825	Senica
206	Skalica	97 090 254	111 247 099	121 030 194	Skalica
207	Trnava	538 471 443	457 171 230	563 814 298	Trnava
3	Trenčiansky	820 804 026	917 305 082	1 137 489 517	Trenčiansky
301	Bánovce nad Bebravou	42 346 865	54 398 923	57 065 045	Bánovce nad Bebravou
302	Ilava	115 970 328	136 315 221	191 980 154	Ilava
303	Myjava	16 858 340	18 317 887	22 857 386	Myjava
304	Nové Mesto nad Váhom	135 472 130	171 370 804	178 254 325	Nové Mesto nad Váhom
305	Partizánske	22 521 384	17 262 605	19 081 099	Partizánske
306	Považská Bystrica	53 892 811	70 988 333	83 816 365	Považská Bystrica
307	Prievidza	151 371 628	150 426 943	133 388 163	Prievidza
308	Púchov	182 335 883	200 263 969	344 452 924	Púchov
309	Trenčín	100 034 657	97 960 397	106 594 056	Trenčín

¹⁾ údaje nie sú uvedené z dôvodu ochrany dôverných dát
data is not available due to confidential data protection

II.4-8. Závazky z obchodného styku a prijaté preddavky k 31.12.

Trade payables and accepted advances as of Dec. 31

dokončenie
v Eurend of table
EUR

Kód	Kraj, okres	2009	2010	2011	Region, district
4	Nitriansky	781 513 868	910 705 939	810 611 270	Nitriansky
401	Komárno	101 517 230	93 899 246	96 573 647	Komárno
402	Levice	189 245 959	171 432 895	169 070 240	Levice
403	Nitra	266 083 044	421 292 644	295 470 174	Nitra
404	Nové Zámky	72 771 053	65 065 181	51 192 492	Nové Zámky
405	Šaľa	46 315 347	50 410 824	69 060 004	Šaľa
406	Topoľčany	67 955 086	58 842 845	64 936 241	Topoľčany
407	Zlaté Moravce	37 626 149	49 762 304	64 308 472	Zlaté Moravce
5	Žilinský	1 277 426 567	1 481 488 481	1 504 848 041	Žilinský
501	Bytča	13 163 654	20 335 272	17 769 023	Bytča
502	Čadca	21 776 115	15 142 815	19 066 472	Čadca
503	Dolný Kubín	78 064 138	50 887 904	48 068 891	Dolný Kubín
504	Kysucké Nové Mesto	32 415 758	58 011 364	66 934 334	Kysucké Nové Mesto
505	Liptovský Mikuláš	70 347 564	59 443 956	64 577 868	Liptovský Mikuláš
506	Martin	130 140 471	122 383 838	139 383 134	Martin
507	Námestovo	10 150 437	9 725 993	8 994 291	Námestovo
508	Ružomberok	64 696 463	62 239 663	69 658 947	Ružomberok
509	Turčianske Teplice	5 793 969	13 137 813	15 499 149	Turčianske Teplice
510	Tvrdošín	11 288 271	17 564 621	19 662 988	Tvrdošín
511	Žilina	839 589 727	1 052 615 242	1 035 232 944	Žilina
6	Banskobystrický	347 633 066	403 519 354	446 161 096	Banskobystrický
601	Banská Bystrica	72 486 720	74 493 662	74 970 617	Banská Bystrica
602	Banská Štiavnica	6 702 531	12 104 224	15 532 426	Banská Štiavnica
603	Brezno	36 076 093	35 793 101	45 140 557	Brezno
604	Detva	9 681 831	20 120 137	21 398 924	Detva
605	Krupina	4 136 018	3 046 545	6 183 348	Krupina
606	Lučenec	40 989 410	45 831 859	68 532 421	Lučenec
607	Poltár	2 888 999	3 295 820	4 481 937	Poltár
608	Revúca	15 553 354	15 980 585	17 560 621	Revúca
609	Rimavská Sobota	21 658 513	19 915 916	26 477 071	Rimavská Sobota
610	Veľký Krtíš	4 979 891	28 308 299	18 872 327	Veľký Krtíš
611	Zvolen	54 583 706	45 716 402	58 475 369	Zvolen
612	Žarnovica	19 447 868	17 639 834	18 111 733	Žarnovica
613	Žiar nad Hronom	58 448 132	81 272 970	70 423 745	Žiar nad Hronom
7	Prešovský	405 571 770	420 900 016	487 270 031	Prešovský
701	Bardejov	13 429 621	10 922 426	12 906 176	Bardejov
702	Humenné	51 854 585	60 479 895	55 792 741	Humenné
703	Kežmarok	40 998 289	38 998 826	39 971 084	Kežmarok
704	Levoča	2 586 458	1 368 767	633 077	Levoča
705	Medzilaborce	835 223	1 419 443	1 437 036	Medzilaborce
706	Poprad	143 795 367	140 325 204	171 398 315	Poprad
707	Prešov	72 320 408	85 678 868	106 341 399	Prešov
708	Sabinov	12 533 886	14 018 932	18 716 533	Sabinov
709	Snina	11 245 752	13 139 550	13 481 308	Snina
710	Stará Ľubovňa	14 577 950	8 891 116	18 469 935	Stará Ľubovňa
711	Stropkov	1 934 824	2 277 843	2 581 433	Stropkov
712	Svidník	7 070 997	5 457 200	5 459 932	Svidník
713	Vranov nad Topľou	32 388 410	37 921 946	40 081 062	Vranov nad Topľou
8	Košický	775 413 647	1 164 403 958	1 334 290 274	Košický
801	Gelnica	3 917 558	1 359 661	2 836 462	Gelnica
802	Košice I	194 772 884	263 436 668	445 955 769	Košice I
803	Košice II	170 305 360	555 436 371	478 113 740	Košice II
804	Košice III ^{*)}				Košice III ^{*)}
805	Košice IV	110 374 388	93 977 738	114 241 853	Košice IV
806	Košice - okolie	76 994 191	42 152 195	47 439 180	Košice - okolie
807	Michalovce	68 372 365	72 361 402	115 717 421	Michalovce
808	Rožňava	50 073 570	50 455 514	43 692 121	Rožňava
809	Sobrance ^{*)}				Sobrance ^{*)}
810	Spišská Nová Ves	87 665 517	75 213 215	72 449 718	Spišská Nová Ves
811	Trebišov	11 753 939	8 541 797	12 541 099	Trebišov

*) údaje nie sú uvedené z dôvodu ochrany dôverných dát
data is not available due to confidential data protection

II.4-8. Závazky z obchodného styku a prijaté preddavky k 31.12.

Trade payables and accepted advances as of Dec. 31

v Eur

EUR

Kód	Druh vlastníctva	2009	2010	2011	Kind of Ownership
1	Medzinárodné - verejné	496 200 011	424 136 282		International with preponderance of public sector
2	Súkromné tuzemské	1 877 588 581	1 822 256 806	2 002 974 999	Private inland
3	Družstevné	16 565 807	15 301 686	12 190 410	Cooperative - owned
4	Štátne	392 883 027	346 235 651	296 118 301	State - owned
5	Vlast. územnej samosprávy	63 170 475	64 086 255	67 285 145	Municipality - owned
6	Združ., p.strany, cirkvi	-	-	-	Ownership of associations, polit.parties and churches
7	Zahraničné	3 286 501 140	4 038 450 815	4 465 804 106	Foreign
8	Medzinárodné - súkromné	2 244 946 322	2 228 431 475	3 222 733 575	International with preponderance of private sector
9	Zmiešané	-	-	-	Mixed (a combination of 1 through 8)

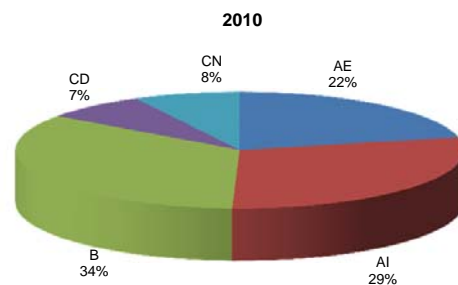
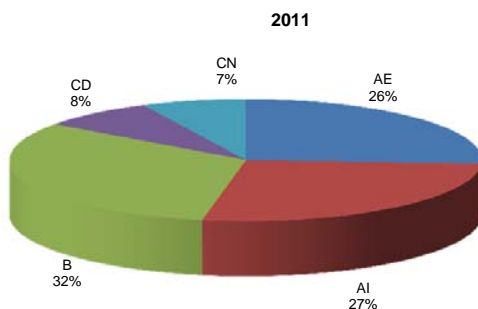
Kód	Kategória pracovníkov	2009	2010	2011	Category of employees
00-06	0 - 19	109 296 726	216 013 926	342 833 235	0 - 19
07	20 - 24	72 699 043	63 384 155	86 857 728	20 - 24
11	25 - 49	387 806 022	456 991 405	490 947 913	25 - 49
12	50 - 99	609 612 828	776 904 661	778 021 953	50 - 99
21	100 - 149	612 830 403	510 899 720	677 900 266	100 - 149
22	150 - 199	523 576 587	505 955 027	399 665 011	150 - 199
23	200 - 249	221 110 665	274 399 358	433 475 144	200 - 249
24	250 - 499	898 139 577	1 005 669 628	1 019 590 576	250 - 499
25	500 - 999	1 118 761 085	951 794 034	1 078 257 251	500 - 999
31	1000 - 1999	1 142 589 746	1 291 931 682	1 909 415 576	1000 - 1999
32	2000 - 2999	1 134 572 149	1 648 876 621	1 664 707 933	2000 - 2999
33	3000 - 3999 ¹⁾	594 780 466		93 587 075	3000 - 3999 ¹⁾
34	4000 - 4999 ¹⁾			-	4000 - 4999 ¹⁾
35-36	5000 - 19999 ¹⁾		1 219 689 312	1 538 615 551	5000 - 19999 ¹⁾

Kód	Hlavné priemyselné zoskupenia	2009	2010	2011	Main Industrial Groupings
A	Medzispotreba priemyselných výrobkov	4 061 706 541	4 488 986 573	5 538 221 313	Intermediate goods industries
AE	Produkcia súvisiaca s energetikou	2 016 968 604	1 911 010 284	2 713 089 869	Energy related activities
AI	Medzispotreba (okrem energii)	2 044 737 937	2 577 976 289	2 825 131 444	Intermediate goods (except energy)
B	Investičné prostriedky	2 903 520 644	3 053 135 046	3 350 552 263	Capital goods
C	Spotreba priemyselných výrobkov	1 327 185 285	1 342 468 340	1 568 756 522	Consumer goods industries
CD	Predmety dlhodobej spotreby	609 586 616	657 384 867	819 558 352	Consumer durables
CN	Predmety krátkodobej spotreby	717 598 669	685 083 473	749 198 170	Consumer non-durables

¹⁾ údaje nie sú uvedené z dôvodu ochrany dôverných dát
data is not available due to confidential data protection

Závazky z obchodného styku a prijaté preddavky k 31.12. podľa hlavných priemyselných zoskupení

Trade payables and accepted advances as of Dec. 31 by Main Industrial Groupings



II.4-9. Základné imanie k 31.12.

Basic capital as of Dec. 31

v Eur

EUR

Kód	Štatistická klasifikácia ekonomických činností, Rev. 2 (SK NACE Rev. 2)	2009	2010	2011	Statistical Classification of Economic Activities, Rev. 2 (SK NACE Rev. 2)
	Priemysel spolu	18 364 130 711	18 262 895 879	18 404 317 638	Industry in total
05	Ťažba uhlia a lignitu ¹⁾	106 973 880			Mining of coal and lignite ¹⁾
07	Dobývanie kovových rúd ¹⁾				Mining of metal ores ¹⁾
08	Iná ťažba a dobývanie	36 201 540	34 511 839	43 240 024	Other mining and quarrying
09	Pomocné činnosti pri ťažbe	150 256 747	150 260 107	150 270 107	Mining support service activities
10	Výroba potravín	546 228 716	548 815 954	548 342 191	Manufacture of food products
11	Výroba nápojov	216 746 282	216 400 563	226 128 508	Manufacture of beverages
13	Výroba textilu	32 611 087	30 345 724	41 241 542	Manufacture of textiles
14	Výroba odevov	60 075 374	55 783 774	55 459 235	Manufacture of wearing apparel
15	Výroba kože a kožených výrobkov	37 601 723	35 001 434	34 546 807	Manufacture of leather and related products
16	Spracovanie dreva	145 369 912	153 291 436	136 386 330	Manufacture of wood
17	Výroba papiera a papier. výrobkov	387 171 988	375 602 688	311 218 378	Manufacture of paper and paper products
18	Tlač, reprodukcia záznam. médií	55 818 101	59 700 116	60 204 952	Printing and reproduction of recorded media
19	Výroba koksu, ropných produktov	692 311 039	691 474 400	691 474 401	Manufacture of coke and refined petroleum products
20	Výroba chemikálií	662 689 989	609 332 946	609 776 310	Manufacture of chemicals
21	Výroba zákl. farmaceut. výrobkov	117 267 509	116 438 263	114 574 739	Manufacture of basic pharmaceutical products
22	Výroba výrobkov z gumy	529 450 241	585 489 147	615 730 544	Manufacture of rubber products
23	Výroba ostatných nekov. výrobkov	388 231 282	390 059 438	384 395 709	Manufacture of other non-metallic mineral products
24	Výroba a spracovanie kovov	1 330 550 970	1 322 270 378	1 362 499 303	Manufacture of basic metals
25	Výroba kovových konštrukcií	374 833 024	297 395 790	343 588 785	Manufacture of fabricated metal products
26	Výroba počítačových výrobkov	333 735 781	371 457 242	363 841 482	Manufacture of computer products
27	Výroba elektrických zariadení	484 538 762	434 202 385	402 914 712	Manufacture of electrical equipment
28	Výroba strojov a zariadení i.n.	598 771 281	574 500 368	583 106 869	Manufacture of machinery and equipment n.e.c.
29	Výroba motorových vozidiel	1 311 307 075	1 321 296 038	1 407 549 738	Manufacture of motor vehicles
30	Výroba ostat. doprav. prostriedkov	77 963 303	81 069 631	96 536 935	Manufacture of other transport equipment
31	Výroba nábytku	44 948 882	48 068 045	47 846 030	Manufacture of furniture
32	Iná výroba	31 732 392	37 026 983	37 912 625	Other manufacturing
33	Oprava a inštalácia strojov	114 793 743	134 255 429	111 626 207	Repair and installation of machinery
35	Dodávka elektriny, plynu, pary	7 571 199 726	7 581 559 616	7 581 880 109	Electricity, gas, steam supply
36	Zber, úprava a dodávka vody	1 824 573 198	1 796 831 690	1 786 419 975	Water collection, treatment and supply
37	Čistenie a odvod odpadových vôd	209 195	1 698 288	1 698 288	Sewerage
38	Zber, spracúvanie a likv. odpadov	99 488 846	101 303 162	146 453 800	Waste collection, treatment and disposal activities
39	Ozdravovacie činnosti ¹⁾		20 250	20 250	Remediation activities ¹⁾

Kód	Kraj, okres	2009	2010	2011	Region, district
1	Bratislavský	8 582 553 078	8 608 800 431	8 734 243 097	Bratislavský
101	Bratislava I	733 854 831	717 811 423	868 489 235	Bratislava I
102	Bratislava II	6 803 507 141	6 800 163 418	6 778 122 093	Bratislava II
103	Bratislava III	221 722 178	211 605 541	212 646 604	Bratislava III
104	Bratislava IV	514 468 201	478 656 682	481 057 823	Bratislava IV
105	Bratislava V	19 745 640	68 243 444	65 475 425	Bratislava V
106	Malacky	246 212 443	272 302 371	267 532 272	Malacky
107	Pezinok	21 982 242	34 030 542	34 887 099	Pezinok
108	Senec	21 060 402	25 987 010	26 032 546	Senec
2	Trnavský	1 011 958 653	975 994 083	1 007 604 404	Trnavský
201	Dunajská Streda	46 253 114	45 638 684	44 507 543	Dunajská Streda
202	Galanta	121 348 594	116 959 987	119 198 540	Galanta
203	Hlohovec	106 787 274	113 824 560	108 777 322	Hlohovec
204	Piešťany	101 181 452	62 389 510	73 091 963	Piešťany
205	Senica	57 577 876	57 142 344	57 862 899	Senica
206	Skalica	81 975 761	81 047 667	83 781 791	Skalica
207	Trnava	496 834 582	498 991 331	520 384 346	Trnava
3	Trenčiansky	1 301 813 433	1 287 835 013	1 251 807 504	Trenčiansky
301	Bánovce nad Bebravou	64 564 292	60 548 817	60 668 317	Bánovce nad Bebravou
302	Ilava	136 468 586	147 129 710	151 173 755	Ilava
303	Myjava	15 923 908	16 059 000	14 831 593	Myjava
304	Nové Mesto nad Váhom	126 667 330	125 127 563	125 501 513	Nové Mesto nad Váhom
305	Partizánske	22 421 660	43 272 769	42 859 642	Partizánske
306	Považská Bystrica	178 246 572	128 732 647	129 228 240	Považská Bystrica
307	Prievidza	278 067 608	289 156 911	246 005 529	Prievidza
308	Púchov	270 385 081	269 748 374	284 225 651	Púchov
309	Trenčín	209 068 396	208 059 222	197 313 264	Trenčín

¹⁾ údaje nie sú uvedené z dôvodu ochrany dôverných dát
data is not available due to confidential data protection

II.4-9. Základné imanie k 31.12.

Basic capital as of Dec. 31

dokončenie
v Eurend of table
EUR

Kód	Kraj, okres	2009	2010	2011	Region, district
4	Nitriansky	1 017 118 780	1 035 202 510	999 650 603	Nitriansky
401	Komárno	71 119 395	70 815 874	70 481 863	Komárno
402	Levice	117 431 693	122 028 015	122 218 104	Levice
403	Nitra	395 295 422	422 594 023	429 489 537	Nitra
404	Nové Zámky	124 704 280	134 430 668	74 981 739	Nové Zámky
405	Šaľa	110 942 946	110 909 754	128 069 002	Šaľa
406	Topoľčany	85 067 440	53 776 102	53 072 921	Topoľčany
407	Zlaté Moravce	112 557 604	120 648 074	121 337 437	Zlaté Moravce
5	Žilinský	2 986 854 381	2 014 512 831	2 020 242 937	Žilinský
501	Bytča	17 426 925	19 802 830	20 639 320	Bytča
502	Čadca	12 527 066	12 503 290	12 480 461	Čadca
503	Dolný Kubín	86 377 630	86 171 635	85 594 065	Dolný Kubín
504	Kysucké Nové Mesto	81 483 545	81 373 230	81 373 211	Kysucké Nové Mesto
505	Liptovský Mikuláš	124 698 312	111 477 898	117 673 605	Liptovský Mikuláš
506	Martin	183 786 967	182 570 615	186 970 943	Martin
507	Námestovo	12 814 117	9 991 091	10 004 494	Námestovo
508	Ružomberok	199 687 883	190 771 683	187 135 677	Ružomberok
509	Turčianske Teplice	6 749 311	6 490 972	6 505 693	Turčianske Teplice
510	Tvrdošín	30 825 129	31 477 658	30 892 481	Tvrdošín
511	Žilina	2 230 477 496	1 281 881 929	1 280 972 987	Žilina
6	Banskobystrický	853 806 755	1 735 519 084	1 730 458 135	Banskobystrický
601	Banská Bystrica	191 278 912	172 797 210	164 206 054	Banská Bystrica
602	Banská Štiavnica	3 677 991	895 394 272	887 231 929	Banská Štiavnica
603	Brezno	89 775 610	89 078 999	92 229 107	Brezno
604	Detva	10 421 747	10 551 564	10 504 147	Detva
605	Krupina	10 463 493	8 092 933	15 576 337	Krupina
606	Lučenec	25 273 040	18 745 377	16 780 641	Lučenec
607	Poltár	8 821 750	7 816 750	7 816 550	Poltár
608	Revúca	40 913 728	40 906 757	38 747 479	Revúca
609	Rimavská Sobota	27 417 147	31 988 455	32 054 463	Rimavská Sobota
610	Veľký Krtíš	3 540 298	3 739 461	4 183 908	Veľký Krtíš
611	Zvolen	130 310 832	135 260 419	135 265 543	Zvolen
612	Žarnovica	30 435 694	30 598 565	30 708 744	Žarnovica
613	Žiar nad Hronom	281 476 513	290 548 322	295 153 233	Žiar nad Hronom
7	Prešovský	467 372 960	511 590 754	523 154 975	Prešovský
701	Bardejov	1 777 310	3 081 312	9 662 041	Bardejov
702	Humenné	56 151 614	82 835 501	86 194 953	Humenné
703	Kežmarok	27 734 280	33 192 739	34 792 047	Kežmarok
704	Levoča	277 335	31 700	71 534	Levoča
705	Medzilaborce	2 151 236	2 190 969	2 190 969	Medzilaborce
706	Poprad	174 445 404	176 313 742	175 745 049	Poprad
707	Prešov	111 291 827	127 741 310	136 549 297	Prešov
708	Sabinov	23 563 563	24 104 604	25 879 360	Sabinov
709	Snina	11 847 053	11 285 011	11 276 106	Snina
710	Stará Ľubovňa	4 429 341	5 374 180	5 372 841	Stará Ľubovňa
711	Stropkov	8 626 992	8 620 353	8 626 992	Stropkov
712	Svidník	794 332	659 214	922 492	Svidník
713	Vranov nad Topľou	44 282 673	36 160 119	25 871 294	Vranov nad Topľou
8	Košický	2 142 652 671	2 093 441 173	2 137 155 983	Košický
801	Gelnica	5 999 047	94 710	94 710	Gelnica
802	Košice I	846 783 575	847 066 786	850 484 064	Košice I
803	Košice II	859 693 021	859 686 382	872 111 489	Košice II
804	Košice III ^{*)}				Košice III ^{*)}
805	Košice IV	122 875 284	122 293 938	121 491 963	Košice IV
806	Košice - okolie	49 782 613	15 608 586	15 163 849	Košice - okolie
807	Michalovce	92 364 620	95 006 244	136 140 569	Michalovce
808	Rožňava	55 170 084	51 136 203	38 515 676	Rožňava
809	Sobrance ^{*)}				Sobrance ^{*)}
810	Spišská Nová Ves	95 868 037	91 212 911	91 743 464	Spišská Nová Ves
811	Trebišov	14 015 148	11 242 470	11 317 256	Trebišov

*) údaje nie sú uvedené z dôvodu ochrany dôverných dát
data is not available due to confidential data protection

II.4-9. Základné imanie k 31.12.

Basic capital as of Dec. 31

v Eur

EUR

Kód	Druh vlastníctva	2009	2010	2011	Kind of Ownership
1	Medzinárodné - verejné	3 825 695 668	3 825 692 349		International with preponderance of public sector
2	Súkromné tuzemské	3 619 169 915	3 455 294 589	3 428 822 412	Private inland
3	Družstevné	5 529 326	5 227 171	3 869 466	Cooperative - owned
4	Štátne	2 058 546 775	2 035 022 434	2 025 736 843	State - owned
5	Vlast. územnej samosprávy	382 932 536	383 426 647	386 095 503	Municipality - owned
6	Združ., p.strany, cirkvi	-	-	-	Ownership of associations, polit.parties and churches
7	Zahraničné	4 068 712 677	4 116 059 402	4 370 048 689	Foreign
8	Medzinárodné - súkromné	4 403 543 814	4 442 173 287	4 364 051 126	International with preponderance of private sector
9	Zmiešané	-	-	-	Mixed (a combination of 1 through 8)

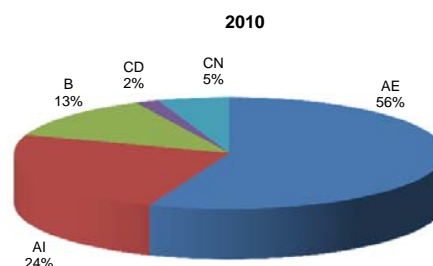
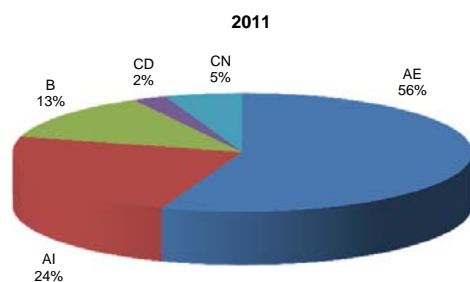
Kód	Kategória pracovníkov	2009	2010	2011	Category of employees
00-06	0 - 19	22 033 172	29 629 423	22 102 890	0 - 19
07	20 - 24	40 044 510	41 975 081	73 203 269	20 - 24
11	25 - 49	429 193 586	386 862 612	394 596 073	25 - 49
12	50 - 99	1 697 611 957	1 764 192 419	1 108 482 065	50 - 99
21	100 - 149	643 140 448	597 620 155	1 388 175 785	100 - 149
22	150 - 199	1 202 569 820	1 221 978 018	961 422 259	150 - 199
23	200 - 249	317 966 788	482 484 699	767 637 614	200 - 249
24	250 - 499	1 408 426 497	1 642 724 300	1 524 486 277	250 - 499
25	500 - 999	2 025 487 191	1 716 962 791	1 801 957 211	500 - 999
31	1000 - 1999	5 148 863 037	5 223 796 805	5 341 623 201	1000 - 1999
32	2000 - 2999	1 820 310 664	1 907 802 938	1 648 939 764	2000 - 2999
33	3000 - 3999 ¹⁾	1 253 267 158		1 116 127 227	3000 - 3999 ¹⁾
34	4000 - 4999 ¹⁾			-	4000 - 4999 ¹⁾
35-36	5000 - 19999 ¹⁾		2 255 564 003	2 255 564 003	5000 - 19999 ¹⁾

Kód	Hlavné priemyselné zoskupenia	2009	2010	2011	Main Industrial Groupings
A	Medzispotreba priemyselných výrobkov	14 705 344 692	14 571 402 271	14 458 968 677	Intermediate goods industries
AE	Produkcia súvisiaca s energetikou	10 195 057 843	10 176 839 586	10 166 748 365	Energy related activities
AI	Medzispotreba (okrem energií)	4 510 286 849	4 394 562 685	4 292 220 312	Intermediate goods (except energy)
B	Investičné prostriedky	2 288 609 895	2 283 859 697	2 361 414 319	Capital goods
C	Spotreba priemyselných výrobkov	1 270 457 833	1 304 612 211	1 435 762 304	Consumer goods industries
CD	Predmety dlhodobej spotreby	300 023 566	319 288 499	434 168 250	Consumer durables
CN	Predmety krátkodobej spotreby	970 434 267	985 323 712	1 001 594 054	Consumer non-durables

¹⁾ údaje nie sú uvedené z dôvodu ochrany dôverných dát
data is not available due to confidential data protection

Základné imanie k 31.12. podľa hlavných priemyselných zoskupení

Basic capital as of Dec. 31 by Main Industrial Groupings



ZÁVODY

III.1-1. Prehľad vybraných ukazovateľov za SR

Ukazovateľ	2009	2010	2011
Počet závodov	2 579	2 353	2 421
PRÁCA			
Priemerný evidenčný počet zamestnancov - prepočítaný	372 898	361 862	376 937
Priemerný evidenčný počet zamestnancov - fyz.osoby	380 205	366 069	380 049
Priemerná mesačná mzda zamestnanca (Eur)	799,14	850	895
Evidenčný počet zamestnancov k 31.12.	365 591	370 372	380 333
Evidenčný počet zamestnancov - ženy k 31.12.	140 001	138 799	140 857
HRUBÝ OBRAT (Eur)			
Tržby za vlastné výrobky a z predaja služieb	50 205 564 228	58 222 051 097	65 994 614 017
Predaj a odovzdanie výrobkov a služieb iným závodovým jednotkám v rámci podniku	254 812 755	89 981 427	68 503 515
Tržby za tovar - veľkoobchod	2 567 676 293	2 778 586 386	3 099 455 282
Tržby za tovar - maloobchod	516 755 221	616 367 469	1 036 845 930
Náklady na predaný tovar - veľkoobchod	2 203 504 997	2 393 951 273	2 658 883 882
Náklady na predaný tovar - maloobchod	412 002 694	500 803 114	905 536 121
Aktivácia	701 693 252	877 038 742	1 071 169 194
Zásoby vlastnej výroby k 1.1.	2 491 598 664	2 078 234 225	2 288 962 703
Zásoby vlastnej výroby k 31.12.	2 121 695 575	2 297 739 199	2 431 282 176
Hrubý obrat	51 344 398 973	59 874 803 130	67 952 448 687
Vnútropodnikový obrat (výkony)	140 161	168 321	184 531
Pridaná hodnota	10 658 696 239	11 435 417 984	12 357 820 147
MEDZISPOTREBA (Eur)			
Spotreba materiálu a energie - externé	33 580 385 125	40 870 793 207	47 479 291 901
Služby - externé	6 723 051 763	7 346 806 440	7 924 545 245
Vnútropodnikový obrat - náklady	247 185 823	86 031 574	57 765 174
Manká a škody	59 074 510	56 766 474	48 533 274
Medzispotreba	40 685 702 734	48 439 385 146	55 594 628 540
Zásoby materiálu k 1.1.	3 371 360 849	2 676 899 345	3 193 542 861
Zásoby materiálu k 31.12.	2 666 793 141	3 177 044 459	3 331 772 400
Zásoby tovaru k 1.1.	252 220 191	211 041 749	235 192 456
Zásoby tovaru k 31.12.	217 160 723	229 115 085	285 991 221

ESTABLISHMENTS

III.1-1. Overview of selected indicators of SR

Indicator	2009	2010	2011
Number of establishments	2 579	2 353	2 421
LABOUR			
Average number of employees - full time recalculated	372 898	361 862	376 937
Average number of employees - registered persons	380 205	366 069	380 049
Average monthly wage per employee (EUR)	799,14	850	895
Registered number of employees as of Dec. 31	365 591	370 372	380 333
Registered number of employees - women as of Dec. 31	140 001	138 799	140 857
GROSS OUTPUT (EUR)			
Turnover for own products and services	50 205 564 228	58 222 051 097	65 994 614 017
Turnover for products and services rendered to other establishments of the same enterprise	254 812 755	89 981 427	68 503 515
Turnover for merchandise - wholesale	2 567 676 293	2 778 586 386	3 099 455 282
Turnover for merchandise - retail	516 755 221	616 367 469	1 036 845 930
Purchases of goods and services purchased for resale in the same condition as received - wholesale	2 203 504 997	2 393 951 273	2 658 883 882
Purchases of goods and services purchased for resale in the same condition as received - retail	412 002 694	500 803 114	905 536 121
Capitalization	701 693 252	877 038 742	1 071 169 194
Stocks of work-in-progress as of Jan. 1	2 491 598 664	2 078 234 225	2 288 962 703
Stocks of work-in-progress as of Dec. 31	2 121 695 575	2 297 739 199	2 431 282 176
Gross output in total	51 344 398 973	59 874 803 130	67 952 448 687
Internal turnover (performances)	140 161	168 321	184 531
Value added	10 658 696 239	11 435 417 984	12 357 820 147
INTERMEDIATE CONSUMPTION (EUR)			
Consumption of material and energy - external	33 580 385 125	40 870 793 207	47 479 291 901
External services	6 723 051 763	7 346 806 440	7 924 545 245
Internal turnover - costs	247 185 823	86 031 574	57 765 174
Shortages and damage	59 074 510	56 766 474	48 533 274
Intermediate consumption	40 685 702 734	48 439 385 146	55 594 628 540
Stocks of material as of Jan. 1	3 371 360 849	2 676 899 345	3 193 542 861
Stocks of material as of Dec. 31	2 666 793 141	3 177 044 459	3 331 772 400
Stocks of merchandise as of Jan. 1	252 220 191	211 041 749	235 192 456
Stocks of merchandise as of Dec. 31	217 160 723	229 115 085	285 991 221

ZÁVODY

ESTABLISHMENTS

III.1-2. Priemyselné závody

Establishments of industry

počet závodov				number of establishments	
Kód	Štatistická klasifikácia ekonomických činností, Rev. 2 (SK NACE Rev. 2)	2009	2010	2011	Statistical Classification of Economic Activities, Rev. 2 (SK NACE Rev. 2)
	Priemysel spolu	2 579	2 353	2 421	Industry in total
05	Ťažba uhlia a lignitu	3	3	3	Mining of coal and lignite
07	Dobývanie kovových rúd	1	1	1	Mining of metal ores
08	Iná ťažba a dobývanie	37	32	33	Other mining and quarrying
09	Pomocné činnosti pri ťažbe	4	4	5	Mining support service activities
10	Výroba potravín	240	214	230	Manufacture of food products
11	Výroba nápojov	42	39	40	Manufacture of beverages
13	Výroba textilu	47	42	51	Manufacture of textiles
14	Výroba odevov	140	111	99	Manufacture of wearing apparel
15	Výroba kože a kožených výrobkov	53	45	40	Manufacture of leather and related products
16	Spracovanie dreva	122	92	96	Manufacture of wood
17	Výroba papiera a papier. výrobkov	47	45	43	Manufacture of paper and paper products
18	Tlač, reprodukcia záznam. médií	41	44	38	Printing and reproduction of recorded media
19	Výroba koksu, ropných produktov	6	5	5	Manufacture of coke and refined petroleum products
20	Výroba chemikálií	62	51	49	Manufacture of chemicals
21	Výroba zákl. farmaceut. výrobkov	14	11	11	Manufacture of basic pharmaceutical products
22	Výroba výrobkov z gumy	171	167	178	Manufacture of rubber products
23	Výroba ostatných nekov. výrobkov	120	112	114	Manufacture of other non-metallic mineral products
24	Výroba a spracovanie kovov	66	61	59	Manufacture of basic metals
25	Výroba kovových konštrukcií	388	328	358	Manufacture of fabricated metal products
26	Výroba počítačových výrobkov	69	67	65	Manufacture of computer products
27	Výroba elektrických zariadení	121	124	141	Manufacture of electrical equipment
28	Výroba strojov a zariadení i.n.	197	182	184	Manufacture of machinery and equipment n.e.c.
29	Výroba motorových vozidiel	124	117	119	Manufacture of motor vehicles
30	Výroba ostat. doprav. prostriedkov	20	16	16	Manufacture of other transport equipment
31	Výroba nábytku	96	90	87	Manufacture of furniture
32	Iná výroba	34	30	32	Other manufacturing
33	Oprava a inštalácia strojov	99	101	99	Repair and installation of machinery
35	Dodávka elektriny, plynu, pary	111	114	115	Electricity, gas, steam supply
36	Zber, úprava a dodávka vody	26	26	26	Water collection, treatment and supply
37	Čistenie a odvod odpadových vôd	11	10	10	Sewerage
38	Zber, spracúvanie a líkv. odpadov	64	66	71	Waste collection, treatment and disposal activities
39	Ozdravovacie činnosti	3	3	3	Remediation activities

Kód	Kraj, okres	2009	2010	2011	Region, district
1	Bratislavský	288	261	286	Bratislavský
101	Bratislava I	33	26	31	Bratislava I
102	Bratislava II	80	75	87	Bratislava II
103	Bratislava III	48	45	46	Bratislava III
104	Bratislava IV	19	20	23	Bratislava IV
105	Bratislava V	18	15	16	Bratislava V
106	Malacky	43	38	36	Malacky
107	Pezinok	24	22	26	Pezinok
108	Senec	23	20	21	Senec
2	Trnavský	292	273	284	Trnavský
201	Dunajská Streda	49	47	52	Dunajská Streda
202	Galanta	49	47	47	Galanta
203	Hlohovec	25	25	22	Hlohovec
204	Piešťany	42	41	42	Piešťany
205	Senica	34	27	31	Senica
206	Skalica	27	24	27	Skalica
207	Trnava	66	62	63	Trnava
3	Trenčiansky	435	407	403	Trenčiansky
301	Bánovce nad Bebravou	28	28	29	Bánovce nad Bebravou
302	Ilava	57	54	56	Ilava
303	Myjava	36	36	38	Myjava
304	Nové Mesto nad Váhom	62	62	63	Nové Mesto nad Váhom
305	Partizánske	23	21	20	Partizánske
306	Považská Bystrica	39	35	36	Považská Bystrica
307	Prievidza	85	73	62	Prievidza
308	Púchov	33	29	32	Púchov
309	Trenčín	72	69	67	Trenčín

ZÁVODY

ESTABLISHMENTS

III.1-2. Priemyselné závody

Establishments of industry

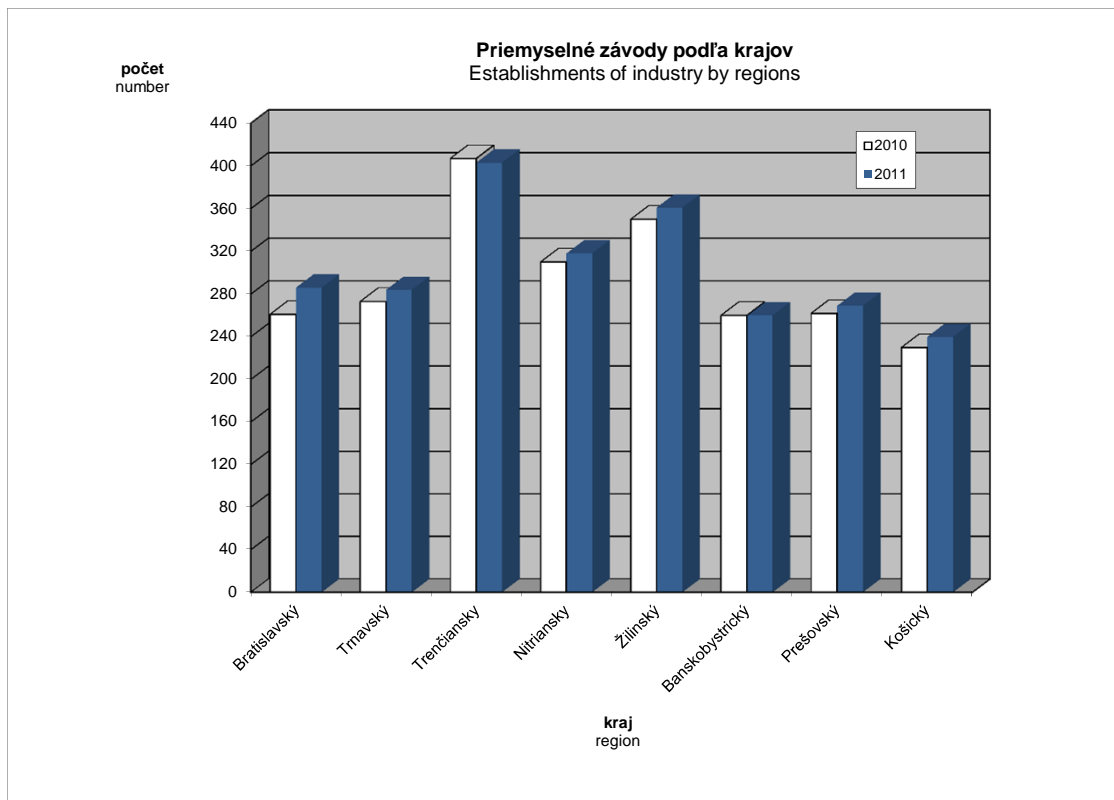
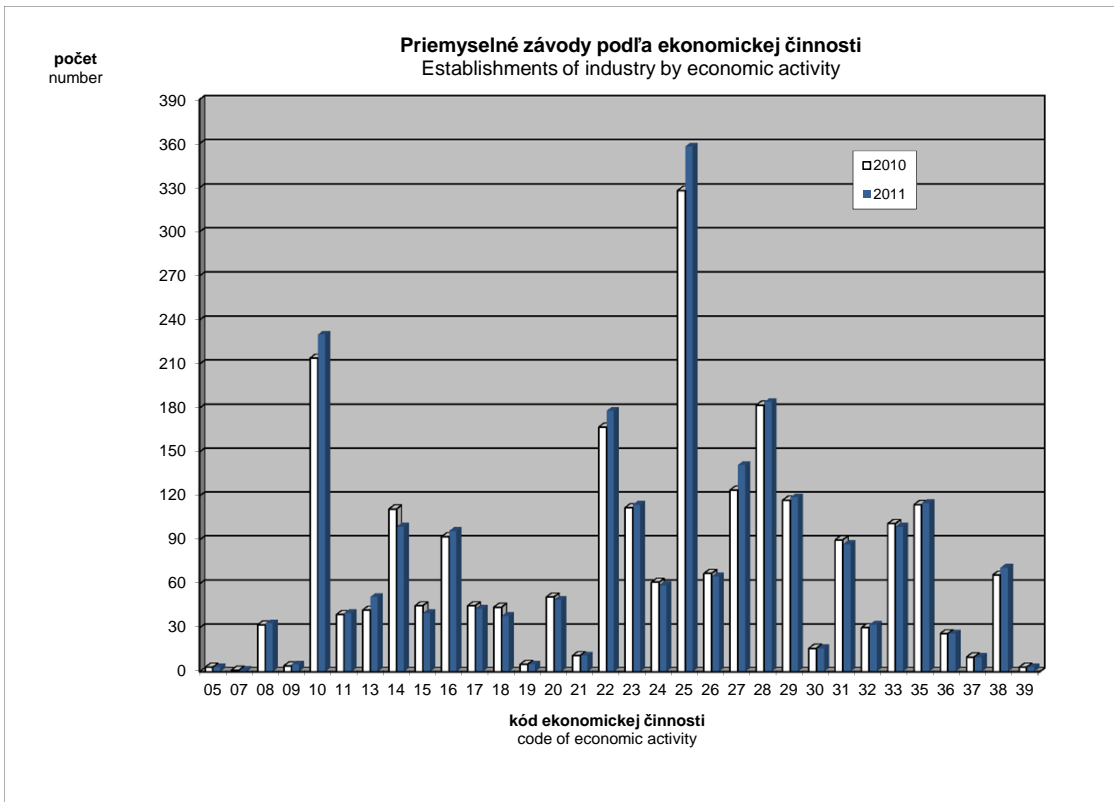
dokončenie

end of table

počet závodov

number of establishments

Kód	Kraj, okres	2009	2010	2011	Region, district
4	Nitriansky	337	310	318	Nitriansky
401	Komárno	54	49	48	Komárno
402	Levice	47	41	45	Levice
403	Nitra	96	89	89	Nitra
404	Nové Zámky	59	54	56	Nové Zámky
405	Šaľa	15	13	16	Šaľa
406	Topoľčany	48	45	44	Topoľčany
407	Zlaté Moravce	18	19	20	Zlaté Moravce
5	Žilinský	386	350	361	Žilinský
501	Bytča	14	16	18	Bytča
502	Čadca	35	33	32	Čadca
503	Dolný Kubín	35	33	33	Dolný Kubín
504	Kysucké Nové Mesto	16	14	14	Kysucké Nové Mesto
505	Liptovský Mikuláš	49	44	48	Liptovský Mikuláš
506	Martin	66	60	62	Martin
507	Námestovo	16	14	16	Námestovo
508	Ružomberok	27	20	21	Ružomberok
509	Turčianske Teplice	8	5	4	Turčianske Teplice
510	Tvrdošín	23	23	22	Tvrdošín
511	Žilina	97	88	91	Žilina
6	Banskobystrický	294	260	260	Banskobystrický
601	Banská Bystrica	66	57	59	Banská Bystrica
602	Banská Štiavnica	9	9	8	Banská Štiavnica
603	Brezno	22	15	14	Brezno
604	Detva	16	15	16	Detva
605	Krupina	12	12	11	Krupina
606	Lučenec	36	29	30	Lučenec
607	Poltár	9	5	5	Poltár
608	Revúca	11	10	9	Revúca
609	Rimavská Sobota	26	22	22	Rimavská Sobota
610	Veľký Krtíš	11	12	15	Veľký Krtíš
611	Zvolen	23	23	19	Zvolen
612	Žarnovica	14	13	13	Žarnovica
613	Žiar nad Hronom	39	38	39	Žiar nad Hronom
7	Prešovský	284	262	269	Prešovský
701	Bardejov	21	16	15	Bardejov
702	Humenné	19	18	20	Humenné
703	Kežmarok	24	25	25	Kežmarok
704	Levoča	5	4	6	Levoča
705	Medzilaborce	4	3	3	Medzilaborce
706	Poprad	46	47	50	Poprad
707	Prešov	79	78	75	Prešov
708	Sabinov	11	13	12	Sabinov
709	Snina	15	13	16	Snina
710	Stará Ľubovňa	20	16	16	Stará Ľubovňa
711	Stropkov	4	3	4	Stropkov
712	Svidník	9	4	6	Svidník
713	Vranov nad Topľou	27	22	21	Vranov nad Topľou
8	Košický	263	230	240	Košický
801	Gelnica	7	4	4	Gelnica
802	Košice I	38	31	31	Košice I
803	Košice II	17	16	15	Košice II
804	Košice III	1	1	1	Košice III
805	Košice IV	44	41	39	Košice IV
806	Košice - okolie	22	21	23	Košice - okolie
807	Michalovce	35	32	35	Michalovce
808	Rožňava	22	17	17	Rožňava
809	Sobrance	4	2	2	Sobrance
810	Spišská Nová Ves	49	44	50	Spišská Nová Ves
811	Trebišov	24	21	23	Trebišov



III.2-1. Priemerný evidenčný počet zamestnancov - prepočítaný

Average number of employees - full time recalculated

prepočítaný počet osôb		full time recalculated			
Kód	Štatistická klasifikácia ekonomických činností, Rev. 2 (SK NACE Rev. 2)	2009	2010	2011	Statistical Classification of Economic Activities, Rev. 2 (SK NACE Rev. 2)
	Priemysel spolu	372 898	361 862	376 937	Industry in total
05	Ťažba uhlia a lignitu ¹⁾	4 129			Mining of coal and lignite ¹⁾
07	Dobývanie kovových rúd ¹⁾				Mining of metal ores ¹⁾
08	Iná ťažba a dobývanie	2 040	1 818	1 815	Other mining and quarrying
09	Pomocné činnosti pri ťažbe	1 019	931	1 048	Mining support service activities
10	Výroba potravín	26 492	25 013	25 555	Manufacture of food products
11	Výroba nápojov	5 073	4 552	4 383	Manufacture of beverages
13	Výroba textilu	4 295	3 791	4 420	Manufacture of textiles
14	Výroba odevov	15 295	12 334	11 878	Manufacture of wearing apparel
15	Výroba kože a kožených výrobkov	9 279	9 117	9 858	Manufacture of leather and related products
16	Spracovanie dreva	6 625	5 589	5 665	Manufacture of wood
17	Výroba papiera a papier. výrobkov	6 814	6 503	6 266	Manufacture of paper and paper products
18	Tlač, reprodukcia záznam. médií	4 244	4 013	3 747	Printing and reproduction of recorded media
19	Výroba koksu, ropných produktov	2 583	2 508	2 447	Manufacture of coke and refined petroleum products
20	Výroba chemikálií	8 900	8 081	8 700	Manufacture of chemicals
21	Výroba zákl. farmaceut. výrobkov	2 277	2 162	2 104	Manufacture of basic pharmaceutical products
22	Výroba výrobkov z gumy	22 638	22 316	23 787	Manufacture of rubber products
23	Výroba ostatných nekov. výrobkov	15 649	14 133	14 372	Manufacture of other non-metallic mineral products
24	Výroba a spracovanie kovov	21 877	22 269	23 376	Manufacture of basic metals
25	Výroba kovových konštrukcií	27 965	25 364	27 777	Manufacture of fabricated metal products
26	Výroba počítačových výrobkov	19 616	18 426	15 945	Manufacture of computer products
27	Výroba elektrických zariadení	23 713	23 790	25 645	Manufacture of electrical equipment
28	Výroba strojov a zariadení i.n.	28 744	29 449	33 423	Manufacture of machinery and equipment n.e.c.
29	Výroba motorových vozidiel	47 303	50 355	56 345	Manufacture of motor vehicles
30	Výroba ostat. doprav. prostriedkov	3 615	3 580	4 377	Manufacture of other transport equipment
31	Výroba nábytku	10 203	10 052	10 298	Manufacture of furniture
32	Iná výroba	4 249	3 888	4 038	Other manufacturing
33	Oprava a inštalácia strojov	10 232	10 848	9 655	Repair and installation of machinery
35	Dodávka elektriny, plynu, pary	19 114	18 729	17 735	Electricity, gas, steam supply
36	Zber, úprava a dodávka vody	10 873	10 633	10 625	Water collection, treatment and supply
37	Čistenie a odvod odpadových vôd	644	675	642	Sewerage
38	Zber, spracúvanie a likv. odpadov	7 213	6 665	6 748	Waste collection, treatment and disposal activities
39	Ozdravovacie činnosti ¹⁾		103	104	Remediation activities ¹⁾

Kód	Kraj, okres	2009	2010	2011	Region, district
1	Bratislavský	49 742	46 809	50 741	Bratislavský
101	Bratislava I	3 363	2 479	2 854	Bratislava I
102	Bratislava II	20 539	20 040	21 315	Bratislava II
103	Bratislava III	6 113	5 127	5 114	Bratislava III
104	Bratislava IV	9 413	9 763	11 190	Bratislava IV
105	Bratislava V	1 268	1 465	1 454	Bratislava V
106	Malacky	5 879	5 087	5 765	Malacky
107	Pezinok	1 429	1 335	1 554	Pezinok
108	Senec	1 737	1 513	1 496	Senec
2	Trnavský	47 321	46 632	48 638	Trnavský
201	Dunajská Streda	4 363	4 496	5 709	Dunajská Streda
202	Galanta	8 000	7 456	7 319	Galanta
203	Hlohovec	3 623	4 058	3 919	Hlohovec
204	Piešťany	5 240	5 111	5 438	Piešťany
205	Senica	4 039	3 433	3 605	Senica
206	Skalica	5 925	6 418	7 220	Skalica
207	Trnava	16 132	15 660	15 429	Trnava
3	Trenčiansky	66 674	65 002	67 187	Trenčiansky
301	Bánovce nad Bebravou	5 373	5 261	5 786	Bánovce nad Bebravou
302	Ilava	7 328	7 406	8 054	Ilava
303	Myjava	2 593	2 718	3 071	Myjava
304	Nové Mesto nad Váhom	10 163	10 596	11 170	Nové Mesto nad Váhom
305	Partizánske	3 668	3 687	3 868	Partizánske
306	Považská Bystrica	4 131	4 012	4 206	Považská Bystrica
307	Prievidza	15 534	13 477	12 597	Prievidza
308	Púchov	8 716	9 456	10 066	Púchov
309	Trenčín	9 166	8 389	8 369	Trenčín

¹⁾ údaje nie sú uvedené z dôvodu ochrany dôverných dát
data is not available due to confidential data protection

III.2-1. Priemerný evidenčný počet zamestnancov - prepočítaný

Average number of employees - full time recalculated

dokončenie

end of table

prepočítaný počet osôb

full time recalculated

Kód	Kraj, okres	2009	2010	2011	Region, district
4	Nitriansky	48 367	45 448	46 996	Nitriansky
401	Komárno	6 495	6 093	5 962	Komárno
402	Levice	5 985	6 004	6 343	Levice
403	Nitra	15 279	14 630	15 839	Nitra
404	Nové Zámky	7 803	7 057	6 259	Nové Zámky
405	Šaľa	3 406	3 267	3 670	Šaľa
406	Topoľčany	7 165	6 137	6 670	Topoľčany
407	Zlaté Moravce	2 234	2 260	2 253	Zlaté Moravce
5	Žilinský	46 046	46 297	48 933	Žilinský
501	Bytča	1 362	1 567	1 731	Bytča
502	Čadca	2 667	2 907	3 101	Čadca
503	Dolný Kubín	3 864	4 132	4 392	Dolný Kubín
504	Kysucké Nové Mesto	3 835	4 151	5 088	Kysucké Nové Mesto
505	Liptovský Mikuláš	4 511	4 709	4 949	Liptovský Mikuláš
506	Martin	8 022	7 710	8 425	Martin
507	Námestovo	1 352	1 221	1 451	Námestovo
508	Ružomberok	2 757	2 281	2 084	Ružomberok
509	Turčianske Teplice	479	347	502	Turčianske Teplice
510	Tvrdošín	3 266	3 210	2 947	Tvrdošín
511	Žilina	13 932	14 060	14 262	Žilina
6	Banskobystrický	36 178	35 451	36 401	Banskobystrický
601	Banská Bystrica	7 751	7 117	7 317	Banská Bystrica
602	Banská Štiavnica	532	574	557	Banská Štiavnica
603	Brezno	4 421	4 307	4 504	Brezno
604	Detva	1 496	1 801	2 259	Detva
605	Krupina	1 033	957	1 051	Krupina
606	Lučenec	3 541	3 098	3 455	Lučenec
607	Poltár	727	793	699	Poltár
608	Revúca	2 097	1 884	1 913	Revúca
609	Rimavská Sobota	4 614	4 827	4 141	Rimavská Sobota
610	Veľký Krtíš	1 100	1 322	1 570	Veľký Krtíš
611	Zvolen	2 659	2 722	2 730	Zvolen
612	Žarnovica	1 256	1 347	1 440	Žarnovica
613	Žiar nad Hronom	4 952	4 701	4 765	Žiar nad Hronom
7	Prešovský	33 369	32 483	33 049	Prešovský
701	Bardejov	1 855	1 022	1 193	Bardejov
702	Humenné	4 008	3 812	3 574	Humenné
703	Kežmarok	2 515	2 569	2 650	Kežmarok
704	Levoča	178	141	208	Levoča
705	Medzilaborce	162	157	165	Medzilaborce
706	Poprad	9 395	9 519	9 582	Poprad
707	Prešov	7 460	7 761	7 920	Prešov
708	Sabinov	1 465	1 561	1 390	Sabinov
709	Snina	1 047	1 414	1 723	Snina
710	Stará Ľubovňa	996	890	1 066	Stará Ľubovňa
711	Stropkov	884	878	972	Stropkov
712	Svidník	899	661	642	Svidník
713	Vranov nad Topľou	2 505	2 097	1 964	Vranov nad Topľou
8	Košický	45 201	43 741	44 994	Košický
801	Gelnica	321	441	563	Gelnica
802	Košice I	6 844	6 423	6 458	Košice I
803	Košice II	12 557	13 022	12 923	Košice II
804	Košice III ^{*)}				Košice III ^{*)}
805	Košice IV	5 120	5 241	4 925	Košice IV
806	Košice - okolie	3 203	1 982	2 766	Košice - okolie
807	Michalovce	6 201	6 830	7 280	Michalovce
808	Rožňava	2 562	2 352	2 396	Rožňava
809	Sobrance ^{*)}				Sobrance ^{*)}
810	Spišská Nová Ves	6 649	6 222	6 407	Spišská Nová Ves
811	Trebišov	1 633	1 149	1 212	Trebišov

*) údaje nie sú uvedené z dôvodu ochrany dôverných dát
data is not available due to confidential data protection

III.2-2. Priemerný evidenčný počet zamestnancov - fyzické osoby

Average number of employees - registered persons

vo fyzických osobách

persons

Kód	Štatistická klasifikácia ekonomických činností, Rev. 2 (SK NACE Rev. 2)	2009	2010	2011	Statistical Classification of Economic Activities, Rev. 2 (SK NACE Rev. 2)
	Priemysel spolu	380 205	366 069	380 049	Industry in total
05	Ťažba uhlia a lignitu ¹⁾	4 136			Mining of coal and lignite ¹⁾
07	Dobývanie kovových rúd ¹⁾				Mining of metal ores ¹⁾
08	Iná ťažba a dobývanie	2 057	1 830	1 826	Other mining and quarrying
09	Pomocné činnosti pri ťažbe	1 022	931	1 051	Mining support service activities
10	Výroba potravín	26 820	25 289	25 834	Manufacture of food products
11	Výroba nápojov	5 124	4 581	4 403	Manufacture of beverages
13	Výroba textilu	4 432	3 859	4 485	Manufacture of textiles
14	Výroba odevov	15 811	12 712	12 057	Manufacture of wearing apparel
15	Výroba kože a kožených výrobkov	9 427	9 277	9 972	Manufacture of leather and related products
16	Spracovanie dreva	6 746	5 724	5 770	Manufacture of wood
17	Výroba papiera a papier. výrobkov	6 898	6 557	6 385	Manufacture of paper and paper products
18	Tlač, reprodukcia záznam. médií	4 352	4 122	3 841	Printing and reproduction of recorded media
19	Výroba koksu, ropných produktov	2 584	2 511	2 452	Manufacture of coke and refined petroleum products
20	Výroba chemikálií	8 985	8 184	8 746	Manufacture of chemicals
21	Výroba zákl. farmaceut. výrobkov	2 294	2 172	2 117	Manufacture of basic pharmaceutical products
22	Výroba výrobkov z gumy	22 881	22 513	23 974	Manufacture of rubber products
23	Výroba ostatných nekov. výrobkov	15 812	14 258	14 490	Manufacture of other non-metallic mineral products
24	Výroba a spracovanie kovov	22 822	22 317	23 453	Manufacture of basic metals
25	Výroba kovových konštrukcií	28 986	25 792	28 086	Manufacture of fabricated metal products
26	Výroba počítačových výrobkov	19 750	18 560	16 030	Manufacture of computer products
27	Výroba elektrických zariadení	24 005	23 969	25 802	Manufacture of electrical equipment
28	Výroba strojov a zariadení i.n.	30 115	30 059	33 712	Manufacture of machinery and equipment n.e.c.
29	Výroba motorových vozidiel	48 036	50 823	56 735	Manufacture of motor vehicles
30	Výroba ostat. doprav. prostriedkov	3 667	3 613	4 385	Manufacture of other transport equipment
31	Výroba nábytku	10 310	10 136	10 364	Manufacture of furniture
32	Iná výroba	4 369	3 968	4 068	Other manufacturing
33	Oprava a inštalácia strojov	10 449	10 949	9 726	Repair and installation of machinery
35	Dodávka elektriny, plynu, pary	19 225	18 864	17 832	Electricity, gas, steam supply
36	Zber, úprava a dodávka vody	10 961	10 794	10 737	Water collection, treatment and supply
37	Čistenie a odvod odpadových vôd	648	677	648	Sewerage
38	Zber, spracúvanie a likv. odpadov	7 292	6 738	6 797	Waste collection, treatment and disposal activities
39	Ozdravovacie činnosti ¹⁾		104	104	Remediation activities ¹⁾

Kód	Kraj, okres	2009	2010	2011	Region, district
1	Bratislavský	50 147	47 131	51 168	Bratislavský
101	Bratislava I	3 455	2 501	2 884	Bratislava I
102	Bratislava II	20 655	20 118	21 387	Bratislava II
103	Bratislava III	6 159	5 163	5 144	Bratislava III
104	Bratislava IV	9 459	9 814	11 275	Bratislava IV
105	Bratislava V	1 295	1 511	1 492	Bratislava V
106	Malacky	5 918	5 152	5 846	Malacky
107	Pezinok	1 446	1 350	1 608	Pezinok
108	Senec	1 760	1 522	1 532	Senec
2	Trnavský	48 089	47 156	49 022	Trnavský
201	Dunajská Streda	4 423	4 551	5 747	Dunajská Streda
202	Galanta	8 048	7 557	7 376	Galanta
203	Hlohovec	3 651	4 068	3 944	Hlohovec
204	Piešťany	5 281	5 226	5 464	Piešťany
205	Senica	4 209	3 493	3 632	Senica
206	Skalica	6 329	6 550	7 336	Skalica
207	Trnava	16 148	15 711	15 523	Trnava
3	Trenčiansky	68 360	65 906	67 793	Trenčiansky
301	Bánovce nad Bebravou	5 537	5 317	5 823	Bánovce nad Bebravou
302	Ilava	7 438	7 572	8 146	Ilava
303	Myjava	2 648	2 749	3 099	Myjava
304	Nové Mesto nad Váhom	10 368	10 759	11 222	Nové Mesto nad Váhom
305	Partizánske	3 723	3 731	3 892	Partizánske
306	Považská Bystrica	4 471	4 042	4 231	Považská Bystrica
307	Prievidza	15 791	13 572	12 667	Prievidza
308	Púchov	8 872	9 511	10 263	Púchov
309	Trenčín	9 512	8 653	8 450	Trenčín

¹⁾ údaje nie sú uvedené z dôvodu ochrany dôverných dát
data is not available due to confidential data protection

III.2-2. Priemerný evidenčný počet zamestnancov - fyzické osoby

Average number of employees - registered persons

dokončenie

end of table

vo fyzických osobách

persons

Kód	Kraj, okres	2009	2010	2011	Region, district
4	Nitriansky	49 064	46 009	47 368	Nitriansky
401	Komárno	6 595	6 182	6 017	Komárno
402	Levice	6 046	6 072	6 414	Levice
403	Nitra	15 458	14 800	15 949	Nitra
404	Nové Zámky	7 929	7 177	6 309	Nové Zámky
405	Šaľa	3 507	3 295	3 695	Šaľa
406	Topoľčany	7 279	6 205	6 724	Topoľčany
407	Zlaté Moravce	2 250	2 278	2 260	Zlaté Moravce
5	Žilinský	46 984	46 712	49 370	Žilinský
501	Bytča	1 383	1 583	1 747	Bytča
502	Čadca	2 795	2 976	3 142	Čadca
503	Dolný Kubín	3 994	4 170	4 436	Dolný Kubín
504	Kysucké Nové Mesto	4 001	4 161	5 095	Kysucké Nové Mesto
505	Liptovský Mikuláš	4 576	4 763	5 001	Liptovský Mikuláš
506	Martin	8 213	7 793	8 480	Martin
507	Námestovo	1 385	1 237	1 476	Námestovo
508	Ružomberok	2 768	2 288	2 175	Ružomberok
509	Turčianske Teplice	479	351	504	Turčianske Teplice
510	Tvrdošín	3 319	3 225	2 968	Tvrdošín
511	Žilina	14 071	14 165	14 346	Žilina
6	Banskobystrický	36 652	35 817	36 652	Banskobystrický
601	Banská Bystrica	7 855	7 199	7 357	Banská Bystrica
602	Banská Štiavnica	541	621	563	Banská Štiavnica
603	Brezno	4 485	4 315	4 512	Brezno
604	Detva	1 528	1 843	2 266	Detva
605	Krupina	1 054	966	1 072	Krupina
606	Lučenec	3 590	3 154	3 511	Lučenec
607	Poltár	748	795	723	Poltár
608	Revúca	2 104	1 892	1 916	Revúca
609	Rimavská Sobota	4 690	4 863	4 181	Rimavská Sobota
610	Veľký Krtíš	1 117	1 338	1 580	Veľký Krtíš
611	Zvolen	2 675	2 747	2 737	Zvolen
612	Žarnovica	1 266	1 351	1 440	Žarnovica
613	Žiar nad Hronom	4 999	4 733	4 794	Žiar nad Hronom
7	Prešovský	34 080	32 959	33 416	Prešovský
701	Bardejov	2 014	1 048	1 207	Bardejov
702	Humenné	4 030	3 824	3 615	Humenné
703	Kežmarok	2 548	2 587	2 667	Kežmarok
704	Levoča	179	142	209	Levoča
705	Medzilaborce	169	159	165	Medzilaborce
706	Poprad	9 486	9 627	9 726	Poprad
707	Prešov	7 638	7 912	7 971	Prešov
708	Sabinov	1 522	1 622	1 413	Sabinov
709	Snina	1 082	1 445	1 744	Snina
710	Stará Ľubovňa	1 033	912	1 073	Stará Ľubovňa
711	Stropkov	887	881	974	Stropkov
712	Svidník	908	663	644	Svidník
713	Vranov nad Topľou	2 584	2 137	2 008	Vranov nad Topľou
8	Košický	46 829	44 379	45 260	Košický
801	Gelnica	338	444	567	Gelnica
802	Košice I	6 926	6 506	6 499	Košice I
803	Košice II	13 392	13 035	12 926	Košice II
804	Košice III ^{*)}				Košice III ^{*)}
805	Košice IV	5 587	5 323	4 987	Košice IV
806	Košice - okolie	3 230	2 294	2 788	Košice - okolie
807	Michalovce	6 231	6 852	7 296	Michalovce
808	Rožňava	2 640	2 360	2 406	Rožňava
809	Sobrance ^{*)}				Sobrance ^{*)}
810	Spišská Nová Ves	6 697	6 266	6 443	Spišská Nová Ves
811	Trebišov	1 669	1 220	1 277	Trebišov

*) údaje nie sú uvedené z dôvodu ochrany dôverných dát
data is not available due to confidential data protection

III.2-3. Priemerná mesačná mzda zamestnanca

Average monthly wage per employee

v Eur

EUR

Kód	Štatistická klasifikácia ekonomických činností, Rev. 2 (SK NACE Rev. 2)	2009	2010	2011	Statistical Classification of Economic Activities, Rev. 2 (SK NACE Rev. 2)
	Priemysel spolu	799,14	850	895	Industry in total
05	Ťažba uhlia a lignitu ¹⁾	800,68			Mining of coal and lignite ¹⁾
07	Dobývanie kovových rúd ¹⁾				Mining of metal ores ¹⁾
08	Iná ťažba a dobývanie	831,01	837	860	Other mining and quarrying
09	Pomocné činnosti pri ťažbe	1 309,00	1 328	1 615	Mining support service activities
10	Výroba potravín	663,89	697	702	Manufacture of food products
11	Výroba nápojov	917,96	986	986	Manufacture of beverages
13	Výroba textilu	564,12	591	616	Manufacture of textiles
14	Výroba odevov	405,79	433	472	Manufacture of wearing apparel
15	Výroba kože a kožených výrobkov	497,44	546	563	Manufacture of leather and related products
16	Spracovanie dreva	596,47	635	647	Manufacture of wood
17	Výroba papiera a papier. výrobkov	945,35	972	963	Manufacture of paper and paper products
18	Tlač, reprodukcia záznam. médií	733,69	776	819	Printing and reproduction of recorded media
19	Výroba koksu, ropných produktov	1 754,38	1 701	1 798	Manufacture of coke and refined petroleum products
20	Výroba chemikálií	869,56	895	958	Manufacture of chemicals
21	Výroba zákl. farmaceut. výrobkov	1 063,85	1 062	1 089	Manufacture of basic pharmaceutical products
22	Výroba výrobkov z gumy	758,96	825	850	Manufacture of rubber products
23	Výroba ostatných nekov. výrobkov	862,35	899	950	Manufacture of other non-metallic mineral products
24	Výroba a spracovanie kovov	1 020,33	1 123	1 133	Manufacture of basic metals
25	Výroba kovových konštrukcií	744,52	787	843	Manufacture of fabricated metal products
26	Výroba počítačových výrobkov	706,12	750	796	Manufacture of computer products
27	Výroba elektrických zariadení	718,35	757	808	Manufacture of electrical equipment
28	Výroba strojov a zariadení i.n.	765,23	857	930	Manufacture of machinery and equipment n.e.c.
29	Výroba motorových vozidiel	847,09	892	954	Manufacture of motor vehicles
30	Výroba ostat. doprav. prostriedkov	720,76	760	814	Manufacture of other transport equipment
31	Výroba nábytku	627,39	660	680	Manufacture of furniture
32	Iná výroba	635,98	705	758	Other manufacturing
33	Oprava a inštalácia strojov	1 010,19	1 100	1 141	Repair and installation of machinery
35	Dodávka elektriny, plynu, pary	1 281,61	1 328	1 389	Electricity, gas, steam supply
36	Zber, úprava a dodávka vody	774,44	736	832	Water collection, treatment and supply
37	Čistenie a odvod odpadových vôd	774,61	853	860	Sewerage
38	Zber, spracúvanie a likv. odpadov	799,92	738	907	Waste collection, treatment and disposal activities
39	Ozdravovacie činnosti ¹⁾		713	719	Remediation activities ¹⁾

Kód	Kraj, okres	2009	2010	2011	Region, district
1	Bratislavský	1 192,84	1 260	1 316	Bratislavský
101	Bratislava I	1 015,98	1 009	1 037	Bratislava I
102	Bratislava II	1 353,69	1 406	1 472	Bratislava II
103	Bratislava III	974,56	1 123	1 191	Bratislava III
104	Bratislava IV	1 328,77	1 321	1 399	Bratislava IV
105	Bratislava V	809,24	970	1 046	Bratislava V
106	Malacky	1 024,26	1 129	1 150	Malacky
107	Pezinok	781,28	818	786	Pezinok
108	Senec	872,79	944	921	Senec
2	Trnavský	839,48	875	938	Trnavský
201	Dunajská Streda	751,01	769	785	Dunajská Streda
202	Galanta	753,36	785	844	Galanta
203	Hlohovec	994,66	994	1 052	Hlohovec
204	Piešťany	761,34	708	795	Piešťany
205	Senica	692,93	756	800	Senica
206	Skalica	761,94	899	972	Skalica
207	Trnava	965,70	991	1 078	Trnava
3	Trenčiansky	707,75	752	805	Trenčiansky
301	Bánovce nad Bebravou	584,62	638	691	Bánovce nad Bebravou
302	Ilava	757,47	766	846	Ilava
303	Myjava	680,58	748	794	Myjava
304	Nové Mesto nad Váhom	810,33	830	888	Nové Mesto nad Váhom
305	Partizánske	495,01	568	610	Partizánske
306	Považská Bystrica	766,63	851	947	Považská Bystrica
307	Prievidza	719,91	753	802	Prievidza
308	Púchov	687,27	748	776	Púchov
309	Trenčín	690,79	747	798	Trenčín

¹⁾ údaje nie sú uvedené z dôvodu ochrany dôverných dát
data is not available due to confidential data protection

III.2-3. Priemerná mesačná mzda zamestnanca

Average monthly wage per employee

dokončenie
v Eur

end of table
EUR

Kód	Kraj, okres	2009	2010	2011	Region, district
4	Nitriansky	699,31	736	764	Nitriansky
401	Komárno	517,83	655	689	Komárno
402	Levice	772,52	784	809	Levice
403	Nitra	756,96	762	784	Nitra
404	Nové Zámky	622,66	655	693	Nové Zámky
405	Šaľa	846,64	948	944	Šaľa
406	Topoľčany	676,00	665	684	Topoľčany
407	Zlaté Moravce	754,29	800	849	Zlaté Moravce
5	Žilinský	765,18	830	863	Žilinský
501	Bytča	656,00	701	740	Bytča
502	Čadca	484,94	539	581	Čadca
503	Dolný Kubín	677,41	736	787	Dolný Kubín
504	Kysucké Nové Mesto	888,27	989	1 041	Kysucké Nové Mesto
505	Liptovský Mikuláš	784,05	769	793	Liptovský Mikuláš
506	Martin	731,45	816	807	Martin
507	Námestovo	582,50	643	661	Námestovo
508	Ružomberok	984,80	1 125	1 103	Ružomberok
509	Turčianske Teplice	545,10	620	761	Turčianske Teplice
510	Tvrdošín	619,61	652	689	Tvrdošín
511	Žilina	851,65	930	981	Žilina
6	Banskobystrický	685,89	740	778	Banskobystrický
601	Banská Bystrica	748,23	752	786	Banská Bystrica
602	Banská Štiavnica	614,67	662	833	Banská Štiavnica
603	Brezno	669,55	819	884	Brezno
604	Detva	710,00	799	873	Detva
605	Krupina	599,28	591	646	Krupina
606	Lučenec	584,00	666	687	Lučenec
607	Poltár	499,75	513	566	Poltár
608	Revúca	617,43	704	732	Revúca
609	Rimavská Sobota	479,01	520	464	Rimavská Sobota
610	Veľký Krtíš	531,68	578	639	Veľký Krtíš
611	Zvolen	825,41	858	893	Zvolen
612	Žarnovica	852,04	918	940	Žarnovica
613	Žiar nad Hronom	862,83	920	967	Žiar nad Hronom
7	Prešovský	598,37	667	691	Prešovský
701	Bardejov	401,74	487	569	Bardejov
702	Humenné	635,45	672	672	Humenné
703	Kežmarok	592,38	643	665	Kežmarok
704	Levoča	525,91	510	557	Levoča
705	Medzilaborce	520,87	622	650	Medzilaborce
706	Poprad	717,60	752	774	Poprad
707	Prešov	599,78	710	744	Prešov
708	Sabinov	499,62	586	612	Sabinov
709	Snina	502,59	492	502	Snina
710	Stará Ľubovňa	561,27	628	625	Stará Ľubovňa
711	Stropkov	449,89	505	570	Stropkov
712	Svidník	441,98	492	486	Svidník
713	Vranov nad Topľou	486,96	561	615	Vranov nad Topľou
8	Košický	842,93	894	923	Košický
801	Gelnica	523,84	544	556	Gelnica
802	Košice I	809,74	829	879	Košice I
803	Košice II	1 196,15	1 283	1 299	Košice II
804	Košice III ^{*)}				Košice III ^{*)}
805	Košice IV	702,69	786	820	Košice IV
806	Košice - okolie	790,09	835	931	Košice - okolie
807	Michalovce	604,10	629	657	Michalovce
808	Rožňava	746,46	784	801	Rožňava
809	Sobrance ^{*)}				Sobrance ^{*)}
810	Spišská Nová Ves	659,49	705	751	Spišská Nová Ves
811	Trebišov	591,88	499	541	Trebišov

*) údaje nie sú uvedené z dôvodu ochrany dôverných dát
data is not available due to confidential data protection

III.2-4. Evidenčný počet zamestnancov k 31.12.

Registered number of employees as of Dec. 31

vo fyzických osobách

persons

Kód	Štatistická klasifikácia ekonomických činností, Rev. 2 (SK NACE Rev. 2)	2009	2010	2011	Statistical Classification of Economic Activities, Rev. 2 (SK NACE Rev. 2)
	Priemysel spolu	365 591	370 372	380 333	Industry in total
05	Ťažba uhlia a lignitu ¹⁾	4 123			Mining of coal and lignite ¹⁾
07	Dobývanie kovových rúd ¹⁾				Mining of metal ores ¹⁾
08	Iná ťažba a dobývanie	1 987	1 804	1 765	Other mining and quarrying
09	Pomocné činnosti pri ťažbe	961	904	1 025	Mining support service activities
10	Výroba potravín	26 727	25 170	25 610	Manufacture of food products
11	Výroba nápojov	4 955	4 400	4 400	Manufacture of beverages
13	Výroba textilu	4 249	3 925	4 516	Manufacture of textiles
14	Výroba odevov	14 127	12 515	11 648	Manufacture of wearing apparel
15	Výroba kože a kožených výrobkov	8 189	9 814	10 124	Manufacture of leather and related products
16	Spracovanie dreva	6 441	5 685	5 475	Manufacture of wood
17	Výroba papiera a papier. výrobkov	6 746	6 489	6 311	Manufacture of paper and paper products
18	Tlač, reprodukcia záznam. médií	4 172	4 030	3 750	Printing and reproduction of recorded media
19	Výroba koksu, ropných produktov	2 545	2 479	2 436	Manufacture of coke and refined petroleum products
20	Výroba chemikálií	8 841	8 377	8 674	Manufacture of chemicals
21	Výroba zákl. farmaceut. výrobkov	2 214	2 144	2 117	Manufacture of basic pharmaceutical products
22	Výroba výrobkov z gumy	22 197	22 605	24 191	Manufacture of rubber products
23	Výroba ostatných nekov. výrobkov	14 891	14 017	14 214	Manufacture of other non-metallic mineral products
24	Výroba a spracovanie kovov	21 971	22 777	23 257	Manufacture of basic metals
25	Výroba kovových konštrukcií	27 137	26 252	28 224	Manufacture of fabricated metal products
26	Výroba počítačových výrobkov	18 999	17 944	15 471	Manufacture of computer products
27	Výroba elektrických zariadení	22 629	24 433	25 303	Manufacture of electrical equipment
28	Výroba strojov a zariadení i.n.	27 654	32 084	34 208	Manufacture of machinery and equipment n.e.c.
29	Výroba motorových vozidiel	47 840	52 642	59 459	Manufacture of motor vehicles
30	Výroba ostat. doprav. prostriedkov	3 884	3 481	4 284	Manufacture of other transport equipment
31	Výroba nábytku	9 747	10 204	10 371	Manufacture of furniture
32	Iná výroba	4 119	3 890	4 046	Other manufacturing
33	Oprava a inštalácia strojov	10 168	11 004	9 726	Repair and installation of machinery
35	Dodávka elektriny, plynu, pary	19 068	18 660	17 596	Electricity, gas, steam supply
36	Zber, úprava a dodávka vody	10 919	10 855	10 648	Water collection, treatment and supply
37	Čistenie a odvod odpadových vôd	651	717	591	Sewerage
38	Zber, spracúvanie a likv. odpadov	7 252	6 775	6 626	Waste collection, treatment and disposal activities
39	Ozdravovacie činnosti ¹⁾		104	104	Remediation activities ¹⁾

Kód	Kraj, okres	2009	2010	2011	Region, district
1	Bratislavský	49 229	47 194	51 892	Bratislavský
101	Bratislava I	3 379	2 472	2 928	Bratislava I
102	Bratislava II	20 493	19 772	21 205	Bratislava II
103	Bratislava III	5 804	5 111	5 090	Bratislava III
104	Bratislava IV	9 301	10 228	12 117	Bratislava IV
105	Bratislava V	1 268	1 451	1 468	Bratislava V
106	Malacky	5 868	5 343	6 050	Malacky
107	Pezinok	1 338	1 312	1 622	Pezinok
108	Senec	1 778	1 505	1 412	Senec
2	Trnavský	45 861	47 681	49 348	Trnavský
201	Dunajská Streda	4 206	4 535	5 777	Dunajská Streda
202	Galanta	7 642	7 498	7 410	Galanta
203	Hlohovec	3 582	4 141	4 189	Hlohovec
204	Piešťany	5 097	5 365	5 373	Piešťany
205	Senica	3 641	3 364	3 602	Senica
206	Skalica	5 998	6 912	7 499	Skalica
207	Trnava	15 695	15 866	15 498	Trnava
3	Trenčiansky	64 790	66 270	67 576	Trenčiansky
301	Bánovce nad Bebravou	5 225	5 551	5 919	Bánovce nad Bebravou
302	Ilava	7 194	7 924	8 169	Ilava
303	Myjava	2 498	2 805	3 159	Myjava
304	Nové Mesto nad Váhom	10 033	11 004	10 979	Nové Mesto nad Váhom
305	Partizánske	3 545	3 838	3 855	Partizánske
306	Považská Bystrica	4 136	4 076	4 304	Považská Bystrica
307	Prievidza	14 440	13 001	12 462	Prievidza
308	Púchov	8 605	9 605	10 438	Púchov
309	Trenčín	9 114	8 466	8 291	Trenčín

¹⁾ údaje nie sú uvedené z dôvodu ochrany dôverných dát
data is not available due to confidential data protection

III.2-4. Evidenčný počet zamestnancov k 31.12.

Registered number of employees as of Dec. 31

dokončenie
vo fyzických osobáchend of table
persons

Kód	Kraj, okres	2009	2010	2011	Region, district
4	Nitriansky	46 813	46 310	46 739	Nitriansky
401	Komárno	6 259	6 041	6 022	Komárno
402	Levice	5 922	6 255	6 403	Levice
403	Nitra	14 542	15 373	15 427	Nitra
404	Nové Zámky	7 649	6 739	6 165	Nové Zámky
405	Šaľa	3 416	3 310	3 678	Šaľa
406	Topoľčany	6 902	6 381	6 929	Topoľčany
407	Zlaté Moravce	2 123	2 211	2 115	Zlaté Moravce
5	Žilinský	45 207	48 049	50 278	Žilinský
501	Bytča	1 312	1 596	1 726	Bytča
502	Čadca	2 682	3 021	3 118	Čadca
503	Dolný Kubín	3 825	4 344	4 353	Dolný Kubín
504	Kysucké Nové Mesto	3 785	4 657	5 508	Kysucké Nové Mesto
505	Liptovský Mikuláš	4 467	4 839	4 932	Liptovský Mikuláš
506	Martin	7 597	8 177	8 565	Martin
507	Námestovo	1 152	1 299	1 416	Námestovo
508	Ružomberok	2 633	2 269	2 079	Ružomberok
509	Turčianske Teplice	447	360	549	Turčianske Teplice
510	Tvrdošín	3 164	3 260	2 873	Tvrdošín
511	Žilina	14 143	14 227	15 159	Žilina
6	Banskobystrický	35 625	36 662	36 724	Banskobystrický
601	Banská Bystrica	7 502	7 309	7 288	Banská Bystrica
602	Banská Štiavnica	528	611	558	Banská Štiavnica
603	Brezno	4 271	4 458	4 459	Brezno
604	Detva	1 450	2 150	2 289	Detva
605	Krupina	843	993	1 071	Krupina
606	Lučenec	3 424	3 304	3 516	Lučenec
607	Poltár	832	785	657	Poltár
608	Revúca	1 945	1 917	1 940	Revúca
609	Rimavská Sobota	4 960	4 845	4 300	Rimavská Sobota
610	Veľký Krtíš	1 108	1 353	1 589	Veľký Krtíš
611	Zvolen	2 656	2 810	2 809	Zvolen
612	Žarnovica	1 291	1 385	1 445	Žarnovica
613	Žiar nad Hronom	4 815	4 742	4 803	Žiar nad Hronom
7	Prešovský	32 455	33 361	32 776	Prešovský
701	Bardejov	1 530	1 093	1 226	Bardejov
702	Humenné	4 035	3 773	3 374	Humenné
703	Kežmarok	2 686	2 652	2 603	Kežmarok
704	Levoča	180	141	198	Levoča
705	Medzilaborce	144	167	173	Medzilaborce
706	Poprad	9 453	9 665	9 609	Poprad
707	Prešov	7 075	8 054	7 959	Prešov
708	Sabinov	1 454	1 594	1 333	Sabinov
709	Snina	870	1 539	1 710	Snina
710	Stará Ľubovňa	980	943	1 052	Stará Ľubovňa
711	Stropkov	879	909	981	Stropkov
712	Svidník	813	666	600	Svidník
713	Vranov nad Topľou	2 356	2 165	1 958	Vranov nad Topľou
8	Košický	45 611	44 845	45 000	Košický
801	Gelnica	312	597	573	Gelnica
802	Košice I	6 627	6 631	6 509	Košice I
803	Košice II	13 107	13 046	12 865	Košice II
804	Košice III ¹⁾				Košice III ¹⁾
805	Košice IV	5 499	5 237	5 012	Košice IV
806	Košice - okolie	2 935	2 295	2 903	Košice - okolie
807	Michalovce	6 382	7 255	7 166	Michalovce
808	Rožňava	2 459	2 316	2 373	Rožňava
809	Sobrance ¹⁾				Sobrance ¹⁾
810	Spišská Nová Ves	6 620	6 170	6 272	Spišská Nová Ves
811	Trebišov	1 551	1 222	1 261	Trebišov

¹⁾ údaje nie sú uvedené z dôvodu ochrany dôverných dát
data is not available due to confidential data protection

III.2-5. Evidenčný počet zamestnancov - ženy k 31.12.

Registered number of employees - women as of Dec. 31

vo fyzických osobách

persons

Kód	Štatistická klasifikácia ekonomických činností, Rev. 2 (SK NACE Rev. 2)	2009	2010	2011	Statistical Classification of Economic Activities, Rev. 2 (SK NACE Rev. 2)
	Priemysel spolu	140 001	138 799	140 857	Industry in total
05	Ťažba uhlia a lignitu ¹⁾	413			Mining of coal and lignite ¹⁾
07	Dobývanie kovových rúd ¹⁾				Mining of metal ores ¹⁾
08	Iná ťažba a dobývanie	328	301	322	Other mining and quarrying
09	Pomocné činnosti pri ťažbe	187	176	172	Mining support service activities
10	Výroba potravín	14 157	13 307	13 694	Manufacture of food products
11	Výroba nápojov	1 731	1 549	1 582	Manufacture of beverages
13	Výroba textilu	2 968	2 738	3 030	Manufacture of textiles
14	Výroba odevov	12 620	10 821	10 290	Manufacture of wearing apparel
15	Výroba kože a kožených výrobkov	6 055	7 137	7 328	Manufacture of leather and related products
16	Spracovanie dreva	1 669	1 448	1 409	Manufacture of wood
17	Výroba papiera a papier. výrobkov	2 263	2 206	2 121	Manufacture of paper and paper products
18	Tlač, reprodukcia záznam. médií	1 950	1 860	1 672	Printing and reproduction of recorded media
19	Výroba koksu, ropných produktov	731	719	714	Manufacture of coke and refined petroleum products
20	Výroba chemikálií	2 642	2 580	2 758	Manufacture of chemicals
21	Výroba zákl. farmaceut. výrobkov	1 359	1 301	1 317	Manufacture of basic pharmaceutical products
22	Výroba výrobkov z gumy	9 503	9 470	9 945	Manufacture of rubber products
23	Výroba ostatných nekov. výrobkov	3 674	3 485	3 506	Manufacture of other non-metallic mineral products
24	Výroba a spracovanie kovov	4 392	4 409	4 516	Manufacture of basic metals
25	Výroba kovových konštrukcií	6 625	6 447	6 864	Manufacture of fabricated metal products
26	Výroba počítačových výrobkov	11 337	10 540	8 898	Manufacture of computer products
27	Výroba elektrických zariadení	11 396	11 716	11 726	Manufacture of electrical equipment
28	Výroba strojov a zariadení i.n.	6 745	7 758	8 271	Manufacture of machinery and equipment n.e.c.
29	Výroba motorových vozidiel	20 088	21 615	23 688	Manufacture of motor vehicles
30	Výroba ostat. doprav. prostriedkov	688	645	826	Manufacture of other transport equipment
31	Výroba nábytku	3 834	3 949	4 032	Manufacture of furniture
32	Iná výroba	2 661	2 360	2 306	Other manufacturing
33	Oprava a inštalácia strojov	1 719	1 700	1 634	Repair and installation of machinery
35	Dodávka elektriny, plynu, pary	4 415	4 336	4 085	Electricity, gas, steam supply
36	Zber, úprava a dodávka vody	2 447	2 390	2 376	Water collection, treatment and supply
37	Čistenie a odvod odpadových vôd	118	150	84	Sewerage
38	Zber, spracúvanie a likv. odpadov	1 266	1 266	1 275	Waste collection, treatment and disposal activities
39	Ozdravovacie činnosti ¹⁾		16	15	Remediation activities ¹⁾

Kód	Kraj, okres	2009	2010	2011	Region, district
1	Bratislavský	13 619	12 303	13 746	Bratislavský
101	Bratislava I	1 228	1 018	1 063	Bratislava I
102	Bratislava II	5 619	5 217	5 906	Bratislava II
103	Bratislava III	2 032	1 635	1 521	Bratislava III
104	Bratislava IV	1 363	1 420	1 835	Bratislava IV
105	Bratislava V	421	426	407	Bratislava V
106	Malacky	2 001	1 740	2 036	Malacky
107	Pezinok	468	420	606	Pezinok
108	Senec	487	427	372	Senec
2	Trnavský	19 001	19 296	19 817	Trnavský
201	Dunajská Streda	1 746	1 761	2 378	Dunajská Streda
202	Galanta	3 835	3 668	3 488	Galanta
203	Hlohovec	1 429	1 773	1 728	Hlohovec
204	Piešťany	1 973	2 204	2 127	Piešťany
205	Senica	1 991	1 537	1 667	Senica
206	Skalica	2 487	2 744	2 918	Skalica
207	Trnava	5 540	5 609	5 511	Trnava
3	Trenčiansky	28 620	28 808	28 998	Trenčiansky
301	Bánovce nad Bebravou	3 295	3 386	3 562	Bánovce nad Bebravou
302	Ilava	3 015	3 357	3 398	Ilava
303	Myjava	1 051	1 120	1 290	Myjava
304	Nové Mesto nad Váhom	4 879	5 349	5 161	Nové Mesto nad Váhom
305	Partizánske	2 304	2 515	2 490	Partizánske
306	Považská Bystrica	1 425	1 313	1 363	Považská Bystrica
307	Prievidza	4 763	3 658	3 501	Prievidza
308	Púchov	3 765	4 438	4 626	Púchov
309	Trenčín	4 123	3 672	3 607	Trenčín

¹⁾ údaje nie sú uvedené z dôvodu ochrany dôverných dát
data is not available due to confidential data protection

III.2-5. Evidenčný počet zamestnancov - ženy k 31.12.

Registered number of employees - women as of Dec. 31

dokončenie

end of table

vo fyzických osobách

persons

Kód	Kraj, okres	2009	2010	2011	Region, district
4	Nitriansky	19 991	19 652	20 022	Nitriansky
401	Komárno	3 060	2 669	2 827	Komárno
402	Levice	2 356	2 501	2 675	Levice
403	Nitra	6 781	7 191	7 155	Nitra
404	Nové Zámky	3 562	3 126	2 720	Nové Zámky
405	Šaľa	663	634	848	Šaľa
406	Topoľčany	2 831	2 774	3 100	Topoľčany
407	Zlaté Moravce	738	757	697	Zlaté Moravce
5	Žilinský	17 381	18 192	18 523	Žilinský
501	Bytča	509	664	681	Bytča
502	Čadca	1 615	1 933	1 993	Čadca
503	Dolný Kubín	1 537	1 730	1 681	Dolný Kubín
504	Kysucké Nové Mesto	1 033	1 167	1 396	Kysucké Nové Mesto
505	Liptovský Mikuláš	1 802	1 814	1 867	Liptovský Mikuláš
506	Martin	2 839	3 189	3 602	Martin
507	Námestovo	530	530	550	Námestovo
508	Ružomberok	800	643	574	Ružomberok
509	Turčianske Teplice	189	154	221	Turčianske Teplice
510	Tvrdošín	1 895	1 930	1 571	Tvrdošín
511	Žilina	4 632	4 438	4 387	Žilina
6	Banskobystrický	12 572	12 400	12 118	Banskobystrický
601	Banská Bystrica	2 631	2 598	2 575	Banská Bystrica
602	Banská Štiavnica	239	264	227	Banská Štiavnica
603	Brezno	1 206	1 143	1 174	Brezno
604	Detva	370	502	500	Detva
605	Krupina	330	360	391	Krupina
606	Lučenec	1 372	1 336	1 385	Lučenec
607	Poltár	291	268	223	Poltár
608	Revúca	369	327	318	Revúca
609	Rimavská Sobota	2 639	2 531	2 208	Rimavská Sobota
610	Veľký Krtíš	565	434	491	Veľký Krtíš
611	Zvolen	820	871	818	Zvolen
612	Žarnovica	442	452	470	Žarnovica
613	Žiar nad Hronom	1 298	1 314	1 338	Žiar nad Hronom
7	Prešovský	14 117	14 036	13 848	Prešovský
701	Bardejov	614	470	518	Bardejov
702	Humenné	1 822	1 629	1 377	Humenné
703	Kežmarok	1 321	1 358	1 347	Kežmarok
704	Levoča	53	48	88	Levoča
705	Medzilaborce	35	25	19	Medzilaborce
706	Poprad	3 073	3 019	3 210	Poprad
707	Prešov	3 455	3 655	3 599	Prešov
708	Sabinov	821	861	681	Sabinov
709	Snina	353	746	778	Snina
710	Stará Ľubovňa	438	430	481	Stará Ľubovňa
711	Stropkov	452	476	500	Stropkov
712	Svidník	485	378	341	Svidník
713	Vranov nad Topľou	1 195	941	909	Vranov nad Topľou
8	Košický	14 700	14 112	13 785	Košický
801	Gelnica	163	288	286	Gelnica
802	Košice I	1 744	1 824	1 797	Košice I
803	Košice II	2 109	2 065	2 028	Košice II
804	Košice III ^{*)}				Košice III ^{*)}
805	Košice IV	2 241	2 287	2 003	Košice IV
806	Košice - okolie	934	401	631	Košice - okolie
807	Michalovce	2 950	3 089	2 909	Michalovce
808	Rožňava	1 061	972	956	Rožňava
809	Sobrance ^{*)}				Sobrance ^{*)}
810	Spišská Nová Ves	2 888	2 642	2 633	Spišská Nová Ves
811	Trebišov	567	513	513	Trebišov

*) údaje nie sú uvedené z dôvodu ochrany dôverných dát
data is not available due to confidential data protection

III.3-1. Tržby za vlastné výrobky a z predaja služieb

Turnover for own products and services

v Eur

EUR

Kód	Štatistická klasifikácia ekonomických činností, Rev. 2 (SK NACE Rev. 2)	2009	2010	2011	Statistical Classification of Economic Activities, Rev. 2 (SK NACE Rev. 2)
	Priemysel spolu	50 205 564 228	58 222 051 097	65 994 614 017	Industry in total
05	Ťažba uhlia a lignitu ¹⁾	128 201 240			Mining of coal and lignite ¹⁾
07	Dobývanie kovových rúd ¹⁾				Mining of metal ores ¹⁾
08	Iná ťažba a dobývanie	130 455 929	119 835 425	112 097 215	Other mining and quarrying
09	Pomocné činnosti pri ťažbe	211 501 517	206 814 885	227 976 418	Mining support service activities
10	Výroba potravín	2 035 685 793	2 081 648 057	2 367 840 448	Manufacture of food products
11	Výroba nápojov	568 058 935	520 902 048	553 306 053	Manufacture of beverages
13	Výroba textílu	190 867 845	194 215 857	240 319 466	Manufacture of textiles
14	Výroba odevov	229 882 811	218 359 985	227 779 937	Manufacture of wearing apparel
15	Výroba kože a kožených výrobkov	368 605 720	455 249 509	523 621 521	Manufacture of leather and related products
16	Spracovanie dreva	429 510 024	411 365 214	455 481 901	Manufacture of wood
17	Výroba papiera a papier. výrobkov	1 088 580 266	1 136 700 039	1 153 451 564	Manufacture of paper and paper products
18	Tlač, reprodukcia záznam. médií	269 776 121	281 288 209	277 143 456	Printing and reproduction of recorded media
19	Výroba koksu, ropných produktov	2 495 192 403	3 100 410 583	4 278 554 660	Manufacture of coke and refined petroleum products
20	Výroba chemikálií	1 483 596 206	1 829 849 432	2 348 521 694	Manufacture of chemicals
21	Výroba základ. farmaceut. výrobkov	256 554 540	300 673 758	307 258 664	Manufacture of basic pharmaceutical products
22	Výroba výrobkov z gummy	1 883 203 383	2 405 106 247	2 980 962 454	Manufacture of rubber products
23	Výroba ostatných nekov. výrobkov	1 291 813 979	1 288 547 465	1 355 591 869	Manufacture of other non-metallic mineral products
24	Výroba a spracovanie kovov	2 923 291 516	4 044 787 646	4 123 801 831	Manufacture of basic metals
25	Výroba kovových konštrukcií	2 125 340 789	2 278 451 881	2 829 013 720	Manufacture of fabricated metal products
26	Výroba počítačových výrobkov	5 924 657 504	6 510 733 232	5 759 091 624	Manufacture of computer products
27	Výroba elektrických zariadení	1 809 647 813	2 072 845 208	2 362 895 543	Manufacture of electrical equipment
28	Výroba strojov a zariadení i.n.	1 793 633 942	2 358 813 910	2 856 029 236	Manufacture of machinery and equipment n.e.c.
29	Výroba motorových vozidiel	9 636 159 100	13 103 050 258	16 366 833 306	Manufacture of motor vehicles
30	Výroba ostat. doprav. prostriedkov	297 233 317	305 509 463	314 366 128	Manufacture of other transport equipment
31	Výroba nábytku	487 221 956	541 078 381	566 180 799	Manufacture of furniture
32	Iná výroba	192 320 373	224 671 410	251 139 321	Other manufacturing
33	Oprava a inštalácia strojov	729 801 024	843 480 680	881 470 101	Repair and installation of machinery
35	Dodávka elektriny, plynu, pary	10 409 165 413	10 429 116 727	11 310 497 250	Electricity, gas, steam supply
36	Zber, úprava a dodávka vody	406 130 927	429 022 839	419 440 673	Water collection, treatment and supply
37	Čistenie a odvod odpadových vôd	36 441 873	39 940 305	43 654 456	Sewerage
38	Zber, spracúvanie a likv. odpadov	361 528 475	344 478 179	347 106 977	Waste collection, treatment and disposal activities
39	Ozdravovacie činnosti ¹⁾		3 741 440	3 783 781	Remediation activities ¹⁾

Kód	Kraj, okres	2009	2010	2011	Region, district
1	Bratislavský	16 855 341 859	19 139 888 849	23 421 066 656	Bratislavský
101	Bratislava I	1 996 098 999	1 666 645 878	1 834 843 955	Bratislava I
102	Bratislava II	9 775 709 044	10 896 427 770	13 084 029 186	Bratislava II
103	Bratislava III	742 726 217	745 477 019	868 348 788	Bratislava III
104	Bratislava IV	3 047 167 453	4 369 080 333	5 931 328 386	Bratislava IV
105	Bratislava V	82 403 410	186 304 486	183 191 345	Bratislava V
106	Malacky	958 063 639	1 044 791 513	1 270 759 287	Malacky
107	Pezinok	103 275 059	103 947 836	126 880 967	Pezinok
108	Senec	149 898 038	127 214 014	121 684 742	Senec
2	Trnavský	9 100 694 691	9 653 137 879	10 013 216 048	Trnavský
201	Dunajská Streda	323 404 180	347 694 471	436 778 942	Dunajská Streda
202	Galanta	3 593 702 631	3 682 726 007	3 329 238 532	Galanta
203	Hlohovec	538 546 900	837 367 747	914 968 299	Hlohovec
204	Piešťany	232 666 089	299 967 900	334 604 371	Piešťany
205	Senica	284 341 245	352 431 638	420 367 867	Senica
206	Skalica	625 353 101	754 783 505	868 229 668	Skalica
207	Trnava	3 502 680 545	3 378 166 611	3 709 028 369	Trnava
3	Trenčiansky	4 281 122 677	5 301 945 793	6 357 638 881	Trenčiansky
301	Bánovce nad Bebravou	274 449 236	318 502 744	374 847 087	Bánovce nad Bebravou
302	Ilava	469 605 185	630 223 025	713 517 071	Ilava
303	Myjava	117 910 082	143 715 641	179 346 097	Myjava
304	Nové Mesto nad Váhom	1 009 282 827	1 211 812 021	1 387 212 882	Nové Mesto nad Váhom
305	Partizánske	116 957 762	178 185 237	195 126 308	Partizánske
306	Považská Bystrica	276 850 238	392 513 884	504 182 798	Považská Bystrica
307	Prievidza	804 123 766	874 523 314	941 722 843	Prievidza
308	Púchov	703 442 746	1 010 305 604	1 471 944 535	Púchov
309	Trenčín	508 500 835	542 164 323	589 739 260	Trenčín

¹⁾ údaje nie sú uvedené z dôvodu ochrany dôverných dát
data is not available due to confidential data protection

III.3-1. Tržby za vlastné výrobky a z predaja služieb

Turnover for own products and services

dokončenie
v Eurend of table
EUR

Kód	Kraj, okres	2009	2010	2011	Region, district
4	Nitriansky	4 412 188 233	5 034 441 108	4 934 010 905	Nitriansky
401	Komárno	480 924 391	607 808 285	638 277 557	Komárno
402	Levice	555 983 565	459 499 430	554 764 222	Levice
403	Nitra	2 043 991 402	2 561 763 190	2 145 044 148	Nitra
404	Nové Zámky	434 134 402	420 115 932	412 572 472	Nové Zámky
405	Šaľa	350 168 590	403 322 251	560 832 555	Šaľa
406	Topoľčany	357 872 924	338 575 692	395 261 806	Topoľčany
407	Zlaté Moravce	189 112 959	243 356 328	227 258 145	Zlaté Moravce
5	Žilinský	6 198 949 734	8 222 213 997	9 303 590 757	Žilinský
501	Bytča	62 718 077	96 306 761	121 109 333	Bytča
502	Čadca	100 700 140	126 552 918	154 171 440	Čadca
503	Dolný Kubín	283 866 876	360 481 760	364 260 926	Dolný Kubín
504	Kysucké Nové Mesto	312 222 608	441 543 448	534 592 042	Kysucké Nové Mesto
505	Liptovský Mikuláš	339 711 144	356 286 583	409 147 250	Liptovský Mikuláš
506	Martin	482 803 770	568 597 188	681 687 031	Martin
507	Námestovo	43 606 771	49 222 055	63 360 401	Námestovo
508	Ružomberok	529 559 833	553 422 305	573 971 942	Ružomberok
509	Turčianske Teplice	18 785 963	17 148 656	33 718 573	Turčianske Teplice
510	Tvrdošín	162 407 965	185 448 577	192 702 333	Tvrdošín
511	Žilina	3 862 566 587	5 467 203 746	6 174 869 486	Žilina
6	Banskobystrický	2 195 963 922	2 656 192 202	3 035 877 793	Banskobystrický
601	Banská Bystrica	451 288 900	447 764 958	465 168 984	Banská Bystrica
602	Banská Štiavnica	18 243 762	19 528 382	22 296 650	Banská Štiavnica
603	Brezno	213 046 032	297 114 609	348 689 505	Brezno
604	Detva	67 254 587	99 456 741	135 471 652	Detva
605	Krupina	42 562 397	33 524 641	40 723 973	Krupina
606	Lučenec	194 875 849	245 718 816	362 160 506	Lučenec
607	Poltár	18 381 756	22 673 601	18 340 565	Poltár
608	Revúca	103 561 835	126 933 344	138 944 563	Revúca
609	Rimavská Sobota	108 169 449	110 236 561	104 253 697	Rimavská Sobota
610	Veľký Krtíš	38 960 397	106 111 487	115 211 616	Veľký Krtíš
611	Zvolen	293 305 868	365 645 327	427 074 270	Zvolen
612	Žarnovica	104 101 006	125 708 933	141 824 477	Žarnovica
613	Žiar nad Hronom	542 212 084	655 774 802	715 717 335	Žiar nad Hronom
7	Prešovský	2 051 178 647	2 367 459 882	2 579 048 039	Prešovský
701	Bardejov	58 756 039	48 015 203	67 956 637	Bardejov
702	Humenné	312 852 026	340 815 048	338 230 165	Humenné
703	Kežmarok	156 510 383	194 940 161	216 079 264	Kežmarok
704	Levoča	11 492 509	8 892 474	10 798 376	Levoča
705	Medzilaborce	5 652 524	6 429 283	7 169 685	Medzilaborce
706	Poprad	826 513 367	859 320 165	913 532 868	Poprad
707	Prešov	365 554 246	524 474 515	587 431 395	Prešov
708	Sabinov	60 148 552	76 084 138	73 967 761	Sabinov
709	Snina	50 077 706	59 805 758	65 475 652	Snina
710	Stará Ľubovňa	63 664 449	64 192 381	101 299 533	Stará Ľubovňa
711	Stropkov	16 901 865	20 851 289	27 575 674	Stropkov
712	Svidník	19 690 629	17 018 575	17 748 540	Svidník
713	Vranov nad Topľou	103 364 352	146 620 892	151 782 489	Vranov nad Topľou
8	Košický	5 110 124 465	5 846 771 387	6 350 164 938	Košický
801	Gelnica	9 358 482	5 905 466	10 338 429	Gelnica
802	Košice I	1 157 789 231	1 108 636 328	1 167 819 476	Košice I
803	Košice II	1 835 920 510	2 523 129 724	2 619 406 375	Košice II
804	Košice III ^{*)}				Košice III ^{*)}
805	Košice IV	429 381 652	475 423 813	469 436 373	Košice IV
806	Košice - okolie	283 663 162	377 246 573	616 195 116	Košice - okolie
807	Michalovce	424 792 909	500 894 063	621 195 077	Michalovce
808	Rožňava	287 604 309	289 079 957	285 520 477	Rožňava
809	Sobrance ^{*)}				Sobrance ^{*)}
810	Spišská Nová Ves	577 407 908	518 697 847	502 734 081	Spišská Nová Ves
811	Trebišov	98 638 897	42 450 242	52 230 631	Trebišov

^{*)} údaje nie sú uvedené z dôvodu ochrany dôverných dát
data is not available due to confidential data protection

III.3-2. Predaj a odovzdanie výrobkov a služieb iným závodovým jednotkám v rámci podniku

Turnover for products and services rendered to other establishments of the same enterprise

v Eur

EUR

Kód	Štatistická klasifikácia ekonomických činností, Rev. 2 (SK NACE Rev. 2)	2009	2010	2011	Statistical Classification of Economic Activities, Rev. 2 (SK NACE Rev. 2)
	Priemysel spolu	254 812 755	89 981 427	68 503 515	Industry in total
05	Ťažba uhlia a lignitu ¹⁾	0			Mining of coal and lignite ¹⁾
07	Dobývanie kovových rúd ¹⁾				Mining of metal ores ¹⁾
08	Iná ťažba a dobývanie	0	0	0	Other mining and quarrying
09	Pomocné činnosti pri ťažbe	0	0	0	Mining support service activities
10	Výroba potravín	38 012 849	30 833 073	0	Manufacture of food products
11	Výroba nápojov	914 879	928 259	1 354 980	Manufacture of beverages
13	Výroba textilu	0	0	0	Manufacture of textiles
14	Výroba odevov	0	0	0	Manufacture of wearing apparel
15	Výroba kože a kožených výrobkov	0	0	0	Manufacture of leather and related products
16	Spracovanie dreva	6 455 862	8 450 533	7 184 816	Manufacture of wood
17	Výroba papiera a papier. výrobkov	0	0	0	Manufacture of paper and paper products
18	Tlač, reprodukcia záznam. médií	0	0	0	Printing and reproduction of recorded media
19	Výroba koksu, ropných produktov	121 384 843	0	0	Manufacture of coke and refined petroleum products
20	Výroba chemikálií	271 905	315 161	292 477	Manufacture of chemicals
21	Výroba základ. farmaceut. výrobkov	0	0	0	Manufacture of basic pharmaceutical products
22	Výroba výrobkov z gumy	0	0	0	Manufacture of rubber products
23	Výroba ostatných nekov. výrobkov	13 761 746	4 990 188	11 009 359	Manufacture of other non-metallic mineral products
24	Výroba a spracovanie kovov	0	0	0	Manufacture of basic metals
25	Výroba kovových konštrukcií	1 620 443	2 436 575	1 025 805	Manufacture of fabricated metal products
26	Výroba počítačových výrobkov	0	0	0	Manufacture of computer products
27	Výroba elektrických zariadení	8 724	367 242	431 355	Manufacture of electrical equipment
28	Výroba strojov a zariadení i.n.	12 335 683	12 878 959	13 292 460	Manufacture of machinery and equipment n.e.c.
29	Výroba motorových vozidiel	0	0	0	Manufacture of motor vehicles
30	Výroba ostat. doprav. prostriedkov	0	0	0	Manufacture of other transport equipment
31	Výroba nábytku	43 916 376	14 810 778	16 408 477	Manufacture of furniture
32	Iná výroba	0	0	0	Other manufacturing
33	Oprava a inštalácia strojov	0	0	0	Repair and installation of machinery
35	Dodávka elektriny, plynu, pary	32 058	44 572	40 444	Electricity, gas, steam supply
36	Zber, úprava a dodávka vody	14 541 737	12 825 841	15 980 937	Water collection, treatment and supply
37	Čistenie a odvod odpadových vôd	1 555 650	1 100 246	1 482 405	Sewerage
38	Zber, spracúvanie a likv. odpadov	0	0	0	Waste collection, treatment and disposal activities
39	Ozdravovacie činnosti ¹⁾		0	0	Remediation activities ¹⁾

Kód	Kraj, okres	2009	2010	2011	Region, district
1	Bratislavský	134 696 827	6 173 011	10 778 994	Bratislavský
101	Bratislava I	0	0	0	Bratislava I
102	Bratislava II	122 580 032	2 436 575	1 025 805	Bratislava II
103	Bratislava III	0	0	0	Bratislava III
104	Bratislava IV	4 411	4 692	40 444	Bratislava IV
105	Bratislava V	11 983 287	3 731 744	9 712 745	Bratislava V
106	Malacky	129 097	0	0	Malacky
107	Pezinok	0	0	0	Pezinok
108	Senec	0	0	0	Senec
2	Trnavský	41 482 270	25 347 684	29 986 626	Trnavský
201	Dunajská Streda	509	1 010	346	Dunajská Streda
202	Galanta	0	0	0	Galanta
203	Hlohovec	0	0	0	Hlohovec
204	Piešťany	9 899 669	10 220 735	13 285 326	Piešťany
205	Senica	689 339	280 743	292 477	Senica
206	Skalica	0	0	0	Skalica
207	Trnava	30 892 753	14 845 196	16 408 477	Trnava
3	Trenčiansky	823 234	738 152	781 224	Trenčiansky
301	Bánovce nad Bebravou	0	0	0	Bánovce nad Bebravou
302	Ilava	0	0	0	Ilava
303	Myjava	0	0	0	Myjava
304	Nové Mesto nad Váhom	0	0	0	Nové Mesto nad Váhom
305	Partizánske	0	0	0	Partizánske
306	Považská Bystrica	823 234	738 152	781 224	Považská Bystrica
307	Prievidza	0	0	0	Prievidza
308	Púchov	0	0	0	Púchov
309	Trenčín	0	0	0	Trenčín

¹⁾ údaje nie sú uvedené z dôvodu ochrany dôverných dát
data is not available due to confidential data protection

III.3-2. Predaj a odovzdanie výrobkov a služieb iným závodovým jednotkám v rámci podniku

Turnover for products and services rendered to other establishments of the same enterprise

dokončenie
v Eurend of table
EUR

Kód	Kraj, okres	2009	2010	2011	Region, district
4	Nitriansky	15 130 221	13 026 107	122 983	Nitriansky
401	Komárno	0	0	0	Komárno
402	Levice	27 773	32 703	260	Levice
403	Nitra	10 648	7 223	5 121	Nitra
404	Nové Zámky	62 829	64 343	42 940	Nové Zámky
405	Šaľa	2 968	52 371	64 728	Šaľa
406	Topoľčany	15 026 003	12 869 467	9 934	Topoľčany
407	Zlaté Moravce	0	0	0	Zlaté Moravce
5	Žilinský	39 351 889	20 805 674	3 278 429	Žilinský
501	Bytča	0	0	4 966	Bytča
502	Čadca	0	0	0	Čadca
503	Dolný Kubín	807 738	861 887	931 014	Dolný Kubín
504	Kysucké Nové Mesto	0	0	0	Kysucké Nové Mesto
505	Liptovský Mikuláš	12 902 346	0	0	Liptovský Mikuláš
506	Martin	618 249	598 244	458 956	Martin
507	Námestovo	0	0	0	Námestovo
508	Ružomberok	986 430	0	0	Ružomberok
509	Turčianske Teplice	0	0	0	Turčianske Teplice
510	Tvrdošín	0	0	0	Tvrdošín
511	Žilina	24 037 126	19 345 543	1 883 493	Žilina
6	Banskobystrický	20 570 004	22 587 936	21 773 890	Banskobystrický
601	Banská Bystrica	18 791 545	21 329 492	20 477 276	Banská Bystrica
602	Banská Štiavnica	0	0	0	Banská Štiavnica
603	Brezno	0	0	0	Brezno
604	Detva	0	0	0	Detva
605	Krupina	0	0	0	Krupina
606	Lučenec	660 884	605 903	626 987	Lučenec
607	Poltár	1 025 337	580 143	618 397	Poltár
608	Revúca	92 238	72 398	51 230	Revúca
609	Rimavská Sobota	0	0	0	Rimavská Sobota
610	Veľký Krtíš	0	0	0	Veľký Krtíš
611	Zvolen	0	0	0	Zvolen
612	Žarnovica	0	0	0	Žarnovica
613	Žiar nad Hronom	0	0	0	Žiar nad Hronom
7	Prešovský	2 749 586	935 621	1 354 980	Prešovský
701	Bardejov	0	0	0	Bardejov
702	Humenné	0	0	0	Humenné
703	Kežmarok	1 834 707	0	0	Kežmarok
704	Levoča	424 278	449 849	787 858	Levoča
705	Medzilaborce	0	0	0	Medzilaborce
706	Poprad	0	0	0	Poprad
707	Prešov	490 601	478 410	567 122	Prešov
708	Sabinov	0	0	0	Sabinov
709	Snina	0	7 362	0	Snina
710	Stará Ľubovňa	0	0	0	Stará Ľubovňa
711	Stropkov	0	0	0	Stropkov
712	Svidník	0	0	0	Svidník
713	Vranov nad Topľou	0	0	0	Vranov nad Topľou
8	Košický	8 724	367 242	426 389	Košický
801	Gelnica	0	0	0	Gelnica
802	Košice I	0	0	0	Košice I
803	Košice II	0	0	0	Košice II
804	Košice III ^{*)}	0	0	0	Košice III ^{*)}
805	Košice IV	0	0	0	Košice IV
806	Košice - okolie	0	0	0	Košice - okolie
807	Michalovce	0	0	0	Michalovce
808	Rožňava	0	0	0	Rožňava
809	Sobrance ^{*)}	0	0	0	Sobrance ^{*)}
810	Spišská Nová Ves	0	0	0	Spišská Nová Ves
811	Trebišov	8 724	367 242	426 389	Trebišov

*) údaje nie sú uvedené z dôvodu ochrany dôverných dát
data is not available due to confidential data protection

III.3-3. Tržby za tovar - veľkoobchod

Turnover for merchandise - wholesale

v Eur

EUR

Kód	Štatistická klasifikácia ekonomických činností, Rev. 2 (SK NACE Rev. 2)	2009	2010	2011	Statistical Classification of Economic Activities, Rev. 2 (SK NACE Rev. 2)
	Priemysel spolu	2 567 676 293	2 778 586 386	3 099 455 282	Industry in total
05	Ťažba uhlia a lignitu ¹⁾	13 837 140			Mining of coal and lignite ¹⁾
07	Dobývanie kovových rúd ¹⁾				Mining of metal ores ¹⁾
08	Iná ťažba a dobývanie	5 617 319	6 073 908	5 211 217	Other mining and quarrying
09	Pomocné činnosti pri ťažbe	3 257	0	34 709	Mining support service activities
10	Výroba potravín	567 818 735	620 172 204	703 934 208	Manufacture of food products
11	Výroba nápojov	113 995 941	100 497 912	115 735 077	Manufacture of beverages
13	Výroba textíliu	2 806 580	2 879 219	3 596 093	Manufacture of textiles
14	Výroba odevov	7 949 449	8 625 562	12 472 052	Manufacture of wearing apparel
15	Výroba kože a kožených výrobkov	10 469 816	9 704 663	12 566 498	Manufacture of leather and related products
16	Spracovanie dreva	30 126 043	23 130 924	35 914 178	Manufacture of wood
17	Výroba papiera a papier. výrobkov	139 300 799	136 946 961	101 590 128	Manufacture of paper and paper products
18	Tlač, reprodukcia záznam. médií	6 346 021	12 559 951	17 453 455	Printing and reproduction of recorded media
19	Výroba koks, ropných produktov	78 410 621	104 152 902	85 345 026	Manufacture of coke and refined petroleum products
20	Výroba chemikálií	91 951 539	90 476 208	150 013 502	Manufacture of chemicals
21	Výroba základ. farmaceut. výrobkov	5 128 227	7 217 237	11 629 173	Manufacture of basic pharmaceutical products
22	Výroba výrobkov z gumy	154 108 797	201 379 713	236 871 967	Manufacture of rubber products
23	Výroba ostatných nekov. výrobkov	91 015 945	92 664 917	112 877 021	Manufacture of other non-metallic mineral products
24	Výroba a spracovanie kovov	53 159 827	106 686 698	82 918 189	Manufacture of basic metals
25	Výroba kovových konštrukcií	80 454 963	139 091 394	170 356 167	Manufacture of fabricated metal products
26	Výroba počítačových výrobkov	297 570 865	170 262 742	200 443 411	Manufacture of computer products
27	Výroba elektrických zariadení	145 161 484	119 399 033	196 355 237	Manufacture of electrical equipment
28	Výroba strojov a zariadení i.n.	37 933 068	51 854 879	83 943 695	Manufacture of machinery and equipment n.e.c.
29	Výroba motorových vozidiel	222 198 447	243 953 480	258 563 623	Manufacture of motor vehicles
30	Výroba ostat. doprav. prostriedkov	64 359 368	7 650 517	7 211 996	Manufacture of other transport equipment
31	Výroba nábytku	10 368 332	9 786 668	15 425 829	Manufacture of furniture
32	Iná výroba	6 088 408	5 013 780	6 683 486	Other manufacturing
33	Oprava a inštalácia strojov	60 199 699	57 060 459	71 894 054	Repair and installation of machinery
35	Dodávka elektriny, plynu, pary	249 637 002	422 411 519	359 014 153	Electricity, gas, steam supply
36	Zber, úprava a dodávka vody	42 206	8 541	1 366	Water collection, treatment and supply
37	Čistenie a odvod odpadových vôd	217 521	1 815 436	1 891 184	Sewerage
38	Zber, spracúvanie a likv. odpadov	21 395 581	13 622 858	25 185 776	Waste collection, treatment and disposal activities
39	Ozdravovacie činnosti ¹⁾		161	1 137	Remediation activities ¹⁾

Kód	Kraj, okres	2009	2010	2011	Region, district
1	Bratislavský	475 608 594	804 687 615	750 394 168	Bratislavský
101	Bratislava I	38 256 153	87 133 640	119 043 271	Bratislava I
102	Bratislava II	180 261 249	424 234 963	319 776 411	Bratislava II
103	Bratislava III	184 622 319	217 683 464	209 979 488	Bratislava III
104	Bratislava IV	15 805 106	25 151 293	25 441 571	Bratislava IV
105	Bratislava V	15 518 641	15 913 727	17 395 244	Bratislava V
106	Malacky	33 092 224	25 633 343	41 575 391	Malacky
107	Pezinok	4 472 231	5 354 102	7 866 502	Pezinok
108	Senec	3 580 671	3 583 083	9 316 290	Senec
2	Trnavský	299 171 870	268 795 403	384 645 735	Trnavský
201	Dunajská Streda	30 139 708	34 986 900	30 029 576	Dunajská Streda
202	Galanta	81 002 768	85 701 300	163 764 305	Galanta
203	Hlohovec	44 494 008	38 332 505	45 229 679	Hlohovec
204	Piešťany	4 551 132	8 251 977	35 068 130	Piešťany
205	Senica	8 244 463	4 649 351	7 889 444	Senica
206	Skalica	2 763 911	5 470 330	9 536 697	Skalica
207	Trnava	127 975 880	91 403 040	93 127 904	Trnava
3	Trenčiansky	345 435 759	417 650 301	554 658 975	Trenčiansky
301	Bánovce nad Bebravou	21 321 823	22 365 835	24 255 282	Bánovce nad Bebravou
302	Ilava	12 095 361	27 607 088	42 163 067	Ilava
303	Myjava	8 828 322	8 892 805	12 790 495	Myjava
304	Nové Mesto nad Váhom	34 709 546	42 638 183	82 259 394	Nové Mesto nad Váhom
305	Partizánske	5 459 378	3 130 533	4 901 687	Partizánske
306	Považská Bystrica	20 795 961	34 339 123	41 410 350	Považská Bystrica
307	Prievidza	129 843 435	114 120 625	112 188 568	Prievidza
308	Púchov	92 398 834	130 673 867	182 608 245	Púchov
309	Trenčín	19 983 099	33 882 242	52 081 887	Trenčín

¹⁾ údaje nie sú uvedené z dôvodu ochrany dôverných dát
data is not available due to confidential data protection

HRUBÝ OBRAT

GROSS OUTPUT

III.3-3. Tržby za tovar - veľkoobchod

Turnover for merchandise - wholesale

dokončenie
v Eurend of table
EUR

Kód	Kraj, okres	2009	2010	2011	Region, district
4	Nitriansky	556 502 493	427 181 355	459 517 593	Nitriansky
401	Komárno	9 323 332	15 994 310	19 070 762	Komárno
402	Levice	9 391 879	14 564 368	27 549 626	Levice
403	Nitra	418 647 101	290 809 397	271 989 308	Nitra
404	Nové Zámky	18 276 633	22 240 741	19 761 345	Nové Zámky
405	Šaľa	39 893 958	33 098 715	53 926 884	Šaľa
406	Topoľčany	39 755 496	15 586 748	22 044 281	Topoľčany
407	Zlaté Moravce	21 214 094	34 887 076	45 175 387	Zlaté Moravce
5	Žilinský	325 026 460	232 653 707	251 170 672	Žilinský
501	Bytča	134 923	118 530	164 908	Bytča
502	Čadca	3 964 954	4 384 314	13 972 555	Čadca
503	Dolný Kubín	15 724 140	22 170 007	24 213 412	Dolný Kubín
504	Kysucké Nové Mesto	1 192 806	7 623 976	10 763 324	Kysucké Nové Mesto
505	Liptovský Mikuláš	19 517 154	15 146 155	17 557 633	Liptovský Mikuláš
506	Martin	117 722 964	71 954 432	60 892 043	Martin
507	Námestovo	1 730 637	2 714 167	3 991 357	Námestovo
508	Ružomberok	3 131 906	2 687 748	253 417	Ružomberok
509	Turčianske Teplice	3 681 414	2 600 657	7 525 967	Turčianske Teplice
510	Tvrdošín	3 133 694	5 935 501	9 425 160	Tvrdošín
511	Žilina	155 091 868	97 318 220	102 410 896	Žilina
6	Banskobystrický	145 748 241	173 819 008	195 955 734	Banskobystrický
601	Banská Bystrica	52 401 884	59 596 291	55 024 489	Banská Bystrica
602	Banská Štiavnica	3 273 587	2 093 583	1 157 855	Banská Štiavnica
603	Brezno	4 768 019	4 694 586	5 831 422	Brezno
604	Detva	3 157 139	2 380 850	2 157 510	Detva
605	Krupina	2 404 003	7 053 587	9 001 294	Krupina
606	Lučenec	8 361 981	4 468 106	34 596 221	Lučenec
607	Poltár	0	0	0	Poltár
608	Revúca	27 325	2 738	1 039 410	Revúca
609	Rimavská Sobota	22 491 291	19 164 833	21 538 235	Rimavská Sobota
610	Veľký Krtíš	1 793 489	3 227 917	5 046 296	Veľký Krtíš
611	Zvolen	17 711 857	19 950 878	17 186 522	Zvolen
612	Žarnovica	5 083 684	43 285 728	34 385 467	Žarnovica
613	Žiar nad Hronom	24 273 982	7 899 911	8 991 013	Žiar nad Hronom
7	Prešovský	238 646 395	257 440 439	330 756 112	Prešovský
701	Bardejov	3 850 306	3 496 808	1 383 289	Bardejov
702	Humenné	12 395 824	11 760 739	14 125 005	Humenné
703	Kežmarok	22 556 580	70 245 446	78 302 343	Kežmarok
704	Levoča	0	0	0	Levoča
705	Medzilaborce	0	0	0	Medzilaborce
706	Poprad	152 698 104	82 547 501	88 703 838	Poprad
707	Prešov	32 285 475	55 098 706	91 388 542	Prešov
708	Sabinov	4 920 756	6 679 289	7 917 872	Sabinov
709	Snina	2 377 037	21 191 033	20 576 175	Snina
710	Stará Ľubovňa	3 691 233	2 473 407	22 408 616	Stará Ľubovňa
711	Stropkov	123 258	72 187	164 294	Stropkov
712	Svidník	1 416	0	1 972	Svidník
713	Vranov nad Topľou	3 746 406	3 875 323	5 784 166	Vranov nad Topľou
8	Košický	181 536 481	196 358 558	172 356 293	Košický
801	Gelnica	153 265	0	0	Gelnica
802	Košice I	19 096 178	20 621 392	22 334 546	Košice I
803	Košice II	27 856 835	51 760 367	29 465 922	Košice II
804	Košice III ^{*)}				Košice III ^{*)}
805	Košice IV	17 328 102	17 837 146	30 187 596	Košice IV
806	Košice - okolie	6 995 767	1 224 163	2 158 473	Košice - okolie
807	Michalovce	26 027 294	28 941 116	42 625 553	Michalovce
808	Rožňava	74 837 407	65 122 683	34 721 155	Rožňava
809	Sobrance ^{*)}				Sobrance ^{*)}
810	Spišská Nová Ves	7 858 254	9 723 782	9 486 213	Spišská Nová Ves
811	Trebišov	902 150	721 428	1 191 324	Trebišov

^{*)} údaje nie sú uvedené z dôvodu ochrany dôverných dát
data is not available due to confidential data protection

III.3-4. Tržby za tovar - maloobchod

Turnover for merchandise - retail

v Eur

EUR

Kód	Štatistická klasifikácia ekonomických činností, Rev. 2 (SK NACE Rev. 2)	2009	2010	2011	Statistical Classification of Economic Activities, Rev. 2 (SK NACE Rev. 2)
	Priemysel spolu	516 755 221	616 367 469	1 036 845 930	Industry in total
05	Ťažba uhlia a lignitu ¹⁾	365 517			Mining of coal and lignite ¹⁾
07	Dobývanie kovových rúd ¹⁾				Mining of metal ores ¹⁾
08	Iná ťažba a dobývanie	565 606	685 319	579 380	Other mining and quarrying
09	Pomocné činnosti pri ťažbe	459 199	332 552	357 173	Mining support service activities
10	Výroba potravín	87 437 677	78 546 356	71 763 992	Manufacture of food products
11	Výroba nápojov	3 475 084	5 979 223	13 714 365	Manufacture of beverages
13	Výroba textíliu	2 211 830	2 083 665	2 943 501	Manufacture of textiles
14	Výroba odevov	5 634 440	5 648 166	4 848 864	Manufacture of wearing apparel
15	Výroba kože a kožených výrobkov	1 192 689	1 229 830	1 248 211	Manufacture of leather and related products
16	Spracovanie dreva	1 354 571	834 141	1 618 311	Manufacture of wood
17	Výroba papiera a papier. výrobkov	202 600	12 725	14 646	Manufacture of paper and paper products
18	Tlač, reprodukcia záznam. médií	2 989 508	3 517 735	3 223 055	Printing and reproduction of recorded media
19	Výroba koksu, ropných produktov	238 644 736	335 793 318	408 868 824	Manufacture of coke and refined petroleum products
20	Výroba chemikálií	19 697 268	10 853 239	12 135 709	Manufacture of chemicals
21	Výroba základ. farmaceut. výrobkov	3 432 156	1 855 680	0	Manufacture of basic pharmaceutical products
22	Výroba výrobkov z gumy	40 075 740	30 899 837	24 328 206	Manufacture of rubber products
23	Výroba ostatných nekov. výrobkov	9 834 260	7 954 218	13 608 508	Manufacture of other non-metallic mineral products
24	Výroba a spracovanie kovov	1 746 327	3 061 587	1 610 199	Manufacture of basic metals
25	Výroba kovových konštrukcií	14 904 914	7 420 957	11 640 201	Manufacture of fabricated metal products
26	Výroba počítačových výrobkov	1 271 152	1 090 825	327 542	Manufacture of computer products
27	Výroba elektrických zariadení	1 557 197	1 319 060	1 406 803	Manufacture of electrical equipment
28	Výroba strojov a zariadení i.n.	9 952 828	5 184 359	5 565 339	Manufacture of machinery and equipment n.e.c.
29	Výroba motorových vozidiel	1 759 532	1 324 224	1 556 959	Manufacture of motor vehicles
30	Výroba ostat. doprav. prostriedkov	2 313 973	201 125	1 436 215	Manufacture of other transport equipment
31	Výroba nábytku	24 380 110	23 753 581	25 004 897	Manufacture of furniture
32	Iná výroba	8 652 988	8 549 606	9 329 082	Other manufacturing
33	Oprava a inštalácia strojov	2 919 503	2 930 332	5 966 489	Repair and installation of machinery
35	Dodávka elektriny, plynu, pary	27 170 026	71 798 565	403 936 354	Electricity, gas, steam supply
36	Zber, úprava a dodávka vody	177 745	151 996	203 508	Water collection, treatment and supply
37	Čistenie a odvod odpadových vôd	139 533	33 404	0	Sewerage
38	Zber, spracúvanie a likv. odpadov	2 236 512	2 933 697	9 175 728	Waste collection, treatment and disposal activities
39	Ozdravovacie činnosti ¹⁾		0	0	Remediation activities ¹⁾

Kód	Kraj, okres	2009	2010	2011	Region, district
1	Bratislavský	259 243 714	368 354 877	817 067 631	Bratislavský
101	Bratislava I	1 145 354	1 769 676	650 248	Bratislava I
102	Bratislava II	242 683 832	352 222 209	792 659 444	Bratislava II
103	Bratislava III	3 896 202	4 313 012	5 145 268	Bratislava III
104	Bratislava IV	102 415	109 079	398 976	Bratislava IV
105	Bratislava V	2 757 266	2 861 145	978 907	Bratislava V
106	Malacky	1 366 387	373 458	12 967 482	Malacky
107	Pezinok	3 113 576	2 670 142	1 937 687	Pezinok
108	Senec	4 178 682	4 036 156	2 329 619	Senec
2	Trnavský	21 563 075	44 457 443	27 741 961	Trnavský
201	Dunajská Streda	2 338 202	1 081 256	4 060 370	Dunajská Streda
202	Galanta	6 167 474	4 675 281	5 816 814	Galanta
203	Hlohovec	503 454	1 326 314	1 829 462	Hlohovec
204	Piešťany	973 274	25 920 094	581 977	Piešťany
205	Senica	979 582	1 075 910	1 017 562	Senica
206	Skalica	806 327	746 041	1 143 060	Skalica
207	Trnava	9 794 762	9 632 547	13 292 716	Trnava
3	Trenčiansky	45 791 586	54 135 488	55 153 051	Trenčiansky
301	Bánovce nad Bebravou	2 583 546	1 558 793	1 693 176	Bánovce nad Bebravou
302	Ilava	1 024 688	805 988	1 649 542	Ilava
303	Myjava	477 865	273 757	488 415	Myjava
304	Nové Mesto nad Váhom	2 211 132	5 351 314	4 261 716	Nové Mesto nad Váhom
305	Partizánske	2 321 110	481 402	488 438	Partizánske
306	Považská Bystrica	48 510	53 330	215 399	Považská Bystrica
307	Prievidza	22 763 838	27 734 533	22 345 641	Prievidza
308	Púchov	3 598 720	4 917 652	5 459 742	Púchov
309	Trenčín	10 762 177	12 958 719	18 550 982	Trenčín

¹⁾ údaje nie sú uvedené z dôvodu ochrany dôverných dát
data is not available due to confidential data protection

HRUBÝ OBRAT

GROSS OUTPUT

III.3-4. Tržby za tovar - maloobchod

Turnover for merchandise - retail

dokončenie
v Eurend of table
EUR

Kód	Kraj, okres	2009	2010	2011	Region, district
4	Nitriansky	68 124 876	70 495 667	69 311 943	Nitriansky
401	Komárno	758 673	3 413 232	3 172 535	Komárno
402	Levice	30 244 237	37 018 367	35 069 896	Levice
403	Nitra	13 452 807	7 348 576	7 144 672	Nitra
404	Nové Zámky	644 691	209 057	385 088	Nové Zámky
405	Šaľa	166 773	207 533	257 916	Šaľa
406	Topoľčany	22 820 883	22 261 662	22 808 829	Topoľčany
407	Zlaté Moravce	36 812	37 240	473 007	Zlaté Moravce
5	Žilinský	25 133 610	23 043 780	21 491 620	Žilinský
501	Bytča	470 874	378 188	1 100 940	Bytča
502	Čadca	2 264 313	2 358 292	2 720 186	Čadca
503	Dolný Kubín	2 989 586	4 014 220	4 195 884	Dolný Kubín
504	Kysucké Nové Mesto	0	0	0	Kysucké Nové Mesto
505	Liptovský Mikuláš	5 385 384	4 756 011	4 520 028	Liptovský Mikuláš
506	Martin	4 264 671	2 362 490	444 984	Martin
507	Námestovo	454 075	252 191	154 096	Námestovo
508	Ružomberok	487 965	292 095	240 587	Ružomberok
509	Turčianske Teplice	354 439	351 956	339 801	Turčianske Teplice
510	Tvrdošín	96 636	200 928	205 682	Tvrdošín
511	Žilina	8 365 667	8 077 409	7 569 432	Žilina
6	Banskobystrický	22 526 142	15 923 751	15 825 211	Banskobystrický
601	Banská Bystrica	4 937 005	4 220 376	5 274 556	Banská Bystrica
602	Banská Štiavnica	717 043	683 853	211 322	Banská Štiavnica
603	Brezno	70 987	17 813	7 177	Brezno
604	Detva	562 512	555 731	574 184	Detva
605	Krupina	5 817 424	389 840	748 016	Krupina
606	Lučenec	2 138 752	304 328	47 174	Lučenec
607	Poltár	114 739	117 256	106 883	Poltár
608	Revúca	226 663	294 319	858 755	Revúca
609	Rimavská Sobota	1 468 438	1 393 721	1 261 527	Rimavská Sobota
610	Veľký Krtíš	245 799	269 543	373 111	Veľký Krtíš
611	Zvolen	937 656	1 411 956	1 058 339	Zvolen
612	Žarnovica	36 926	11 325	14 596	Žarnovica
613	Žiar nad Hronom	5 252 198	6 253 690	5 289 571	Žiar nad Hronom
7	Prešovský	36 417 037	20 945 646	16 545 001	Prešovský
701	Bardejov	4 567 767	897 475	410 488	Bardejov
702	Humenné	1 510 000	1 325 516	968 887	Humenné
703	Kežmarok	2 368 395	1 578 231	2 506 366	Kežmarok
704	Levoča	72 211	18 882	587 320	Levoča
705	Medzilaborce	0	0	0	Medzilaborce
706	Poprad	2 527 819	5 404 248	6 535 585	Poprad
707	Prešov	9 381 060	11 128 498	4 601 345	Prešov
708	Sabinov	138 230	2 073	33 097	Sabinov
709	Snina	15 214 713	74 073	139 410	Snina
710	Stará Ľubovňa	54 009	26 606	55 474	Stará Ľubovňa
711	Stropkov	60 225	88 965	318 658	Stropkov
712	Svidník	224 604	125 742	114 489	Svidník
713	Vranov nad Topľou	298 004	275 337	273 882	Vranov nad Topľou
8	Košický	37 955 181	19 010 817	13 709 512	Košický
801	Gelnica	273 299	0	0	Gelnica
802	Košice I	14 563 928	4 966 924	310 145	Košice I
803	Košice II	5 438	29	0	Košice II
804	Košice III ^{*)}				Košice III ^{*)}
805	Košice IV	2 970 156	3 091 921	2 386 682	Košice IV
806	Košice - okolie	2 340 763	840 026	862 383	Košice - okolie
807	Michalovce	1 430 663	1 328 107	1 212 898	Michalovce
808	Rožňava	2 898 577	2 154 072	2 029 137	Rožňava
809	Sobrance ^{*)}				Sobrance ^{*)}
810	Spišská Nová Ves	12 976 671	5 974 498	6 513 941	Spišská Nová Ves
811	Trebišov	469 281	647 848	388 620	Trebišov

^{*)} údaje nie sú uvedené z dôvodu ochrany dôverných dát
data is not available due to confidential data protection

III.3-5. Náklady na predaný tovar - veľkoobchod

Purchases of goods and services purchased for resale in the same condition as received - wholesale

v Eur

EUR

Kód	Štatistická klasifikácia ekonomických činností, Rev. 2 (SK NACE Rev. 2)	2009	2010	2011	Statistical Classification of Economic Activities, Rev. 2 (SK NACE Rev. 2)
	Priemysel spolu	2 203 504 997	2 393 951 273	2 658 883 882	Industry in total
05	Ťažba uhlia a lignitu ¹⁾	13 794 822			Mining of coal and lignite ¹⁾
07	Dobývanie kovových rúd ¹⁾				Mining of metal ores ¹⁾
08	Iná ťažba a dobývanie	4 432 541	4 716 961	3 978 923	Other mining and quarrying
09	Pomocné činnosti pri ťažbe	2 382	0	20 309	Mining support service activities
10	Výroba potravín	450 544 520	497 549 912	581 389 660	Manufacture of food products
11	Výroba nápojov	64 555 831	56 994 624	66 508 335	Manufacture of beverages
13	Výroba textíliu	2 300 391	2 419 957	3 039 630	Manufacture of textiles
14	Výroba odevov	6 018 838	6 605 965	10 691 191	Manufacture of wearing apparel
15	Výroba kože a kožených výrobkov	8 159 343	7 459 410	10 653 984	Manufacture of leather and related products
16	Spracovanie dreva	25 701 171	19 580 445	31 216 990	Manufacture of wood
17	Výroba papiera a papier. výrobkov	115 997 673	116 228 736	85 129 002	Manufacture of paper and paper products
18	Tlač, reprodukcia záznam. médií	5 579 321	11 408 568	14 593 873	Printing and reproduction of recorded media
19	Výroba koks, ropných produktov	74 407 985	97 009 444	79 460 767	Manufacture of coke and refined petroleum products
20	Výroba chemikálií	82 441 737	80 078 395	140 085 881	Manufacture of chemicals
21	Výroba základ. farmaceut. výrobkov	4 406 327	6 093 653	9 435 105	Manufacture of basic pharmaceutical products
22	Výroba výrobkov z gumy	133 035 708	178 987 455	207 934 889	Manufacture of rubber products
23	Výroba ostatných nekov. výrobkov	65 401 646	68 917 001	85 171 394	Manufacture of other non-metallic mineral products
24	Výroba a spracovanie kovov	50 543 074	101 651 836	77 603 890	Manufacture of basic metals
25	Výroba kovových konštrukcií	69 368 555	126 524 906	152 311 617	Manufacture of fabricated metal products
26	Výroba počítačových výrobkov	287 756 879	152 247 279	182 256 902	Manufacture of computer products
27	Výroba elektrických zariadení	125 253 890	102 705 790	165 887 957	Manufacture of electrical equipment
28	Výroba strojov a zariadení i.n.	30 155 243	44 805 299	64 535 602	Manufacture of machinery and equipment n.e.c.
29	Výroba motorových vozidiel	205 407 681	214 025 965	216 716 116	Manufacture of motor vehicles
30	Výroba ostat. doprav. prostriedkov	62 131 045	7 140 657	7 021 863	Manufacture of other transport equipment
31	Výroba nábytku	8 523 236	7 664 478	12 471 219	Manufacture of furniture
32	Iná výroba	4 801 883	4 060 834	5 170 352	Other manufacturing
33	Oprava a inštalácia strojov	46 665 662	44 227 932	62 221 728	Repair and installation of machinery
35	Dodávka elektriny, plynu, pary	239 772 951	411 619 950	348 940 932	Electricity, gas, steam supply
36	Zber, úprava a dodávka vody	90 122	53 515	30 781	Water collection, treatment and supply
37	Čistenie a odvod odpadových vôd	178 774	928 448	1 474 720	Sewerage
38	Zber, spracúvanie a likv. odpadov	16 073 277	8 771 443	18 705 750	Waste collection, treatment and disposal activities
39	Ozdravovacie činnosti ¹⁾		115	872	Remediation activities ¹⁾

Kód	Kraj, okres	2009	2010	2011	Region, district
1	Bratislavský	392 996 868	712 164 163	650 344 706	Bratislavský
101	Bratislava I	28 334 643	73 622 707	105 569 060	Bratislava I
102	Bratislava II	167 949 321	407 866 663	298 614 673	Bratislava II
103	Bratislava III	138 942 248	169 763 360	159 293 359	Bratislava III
104	Bratislava IV	9 048 789	17 475 209	20 464 216	Bratislava IV
105	Bratislava V	11 603 960	12 768 738	13 850 561	Bratislava V
106	Malacky	30 448 563	23 366 716	38 744 616	Malacky
107	Pezinok	3 933 688	4 465 697	6 189 704	Pezinok
108	Senec	2 735 656	2 835 073	7 618 517	Senec
2	Trnavský	261 110 110	230 479 321	340 577 782	Trnavský
201	Dunajská Streda	23 989 081	30 736 995	26 912 154	Dunajská Streda
202	Galanta	69 019 676	73 409 772	147 064 793	Galanta
203	Hlohovec	41 662 688	35 184 386	42 658 842	Hlohovec
204	Piešťany	3 543 273	6 651 376	34 076 878	Piešťany
205	Senica	6 812 173	3 933 893	7 113 371	Senica
206	Skalica	2 483 863	4 480 476	8 936 344	Skalica
207	Trnava	113 599 356	76 082 423	73 815 400	Trnava
3	Trenčiansky	265 887 624	339 261 422	454 549 758	Trenčiansky
301	Bánovce nad Bebravou	19 288 049	18 942 698	21 519 061	Bánovce nad Bebravou
302	Ilava	10 500 920	27 850 161	40 297 452	Ilava
303	Myjava	6 698 954	7 851 309	10 690 448	Myjava
304	Nové Mesto nad Váhom	27 900 230	35 023 847	62 933 088	Nové Mesto nad Váhom
305	Partizánske	4 599 816	2 270 610	3 543 967	Partizánske
306	Považská Bystrica	17 946 922	30 546 878	37 800 112	Považská Bystrica
307	Prievidza	76 850 837	70 038 400	77 737 095	Prievidza
308	Púchov	85 458 564	116 443 349	155 425 190	Púchov
309	Trenčín	16 643 332	30 294 170	44 603 345	Trenčín

¹⁾ údaje nie sú uvedené z dôvodu ochrany dôverných dát
data is not available due to confidential data protection

III.3-5. Náklady na predaný tovar - veľkoobchod

Purchases of goods and services purchased for resale in the same condition as received - wholesale

dokončenie
v Eurend of table
EUR

Kód	Kraj, okres	2009	2010	2011	Region, district
4	Nitriansky	503 083 964	376 012 771	402 139 242	Nitriansky
401	Komárno	8 017 625	10 196 214	13 574 150	Komárno
402	Levice	7 411 806	11 554 501	22 806 307	Levice
403	Nitra	395 128 060	264 426 221	250 251 440	Nitra
404	Nové Zámky	15 353 538	19 160 501	15 905 503	Nové Zámky
405	Šaľa	36 490 687	28 830 567	48 741 253	Šaľa
406	Topoľčany	25 092 455	12 542 694	18 629 261	Topoľčany
407	Zlaté Moravce	15 589 793	29 302 073	32 231 328	Zlaté Moravce
5	Žilinský	287 029 891	192 518 729	204 648 348	Žilinský
501	Bytča	106 926	112 448	119 809	Bytča
502	Čadca	3 230 684	3 724 239	12 718 037	Čadca
503	Dolný Kubín	10 950 137	17 087 132	20 123 746	Dolný Kubín
504	Kysucké Nové Mesto	1 046 150	7 395 145	10 278 767	Kysucké Nové Mesto
505	Liptovský Mikuláš	16 320 029	11 981 845	14 343 389	Liptovský Mikuláš
506	Martin	112 952 446	66 481 188	56 339 291	Martin
507	Námestovo	1 507 171	2 292 589	2 988 905	Námestovo
508	Ružomberok	2 777 584	1 370 813	189 861	Ružomberok
509	Turčianske Teplice	3 182 120	2 037 813	5 468 763	Turčianske Teplice
510	Tvrdošín	2 806 810	5 288 415	8 151 952	Tvrdošín
511	Žilina	132 149 834	74 747 102	73 925 828	Žilina
6	Banskobystrický	128 889 798	155 125 173	173 228 684	Banskobystrický
601	Banská Bystrica	49 240 083	55 339 094	50 905 053	Banská Bystrica
602	Banská Štiavnica	2 478 558	1 666 314	898 404	Banská Štiavnica
603	Brezno	4 051 742	4 095 105	5 192 925	Brezno
604	Detva	2 501 981	1 833 764	1 750 915	Detva
605	Krupina	2 129 860	6 084 281	7 751 213	Krupina
606	Lučenec	7 255 669	3 373 585	29 673 777	Lučenec
607	Poltár	0	0	0	Poltár
608	Revúca	23 129	2 674	741 334	Revúca
609	Rimavská Sobota	18 796 831	15 225 674	18 185 648	Rimavská Sobota
610	Veľký Krtíš	1 612 023	2 924 898	3 821 917	Veľký Krtíš
611	Zvolen	15 711 016	17 729 934	15 297 346	Zvolen
612	Žarnovica	4 660 253	41 222 053	32 210 421	Žarnovica
613	Žiar nad Hronom	20 428 653	5 627 797	6 799 731	Žiar nad Hronom
7	Prešovský	211 156 130	213 023 909	281 641 994	Prešovský
701	Bardejov	3 083 076	2 625 707	1 220 198	Bardejov
702	Humenné	10 769 894	10 460 986	13 141 875	Humenné
703	Kežmarok	20 017 151	65 642 422	74 176 200	Kežmarok
704	Levoča	0	0	0	Levoča
705	Medzilaborce	0	0	0	Medzilaborce
706	Poprad	138 259 401	67 345 791	72 622 830	Poprad
707	Prešov	27 115 774	35 481 718	65 914 209	Prešov
708	Sabinov	4 310 473	6 106 772	6 872 776	Sabinov
709	Snina	1 818 716	19 935 357	19 591 169	Snina
710	Stará Ľubovňa	2 604 658	2 112 171	22 826 419	Stará Ľubovňa
711	Stropkov	40 835	40 174	65 376	Stropkov
712	Svidník	1 416	0	1 694	Svidník
713	Vranov nad Topľou	3 134 736	3 272 811	5 209 248	Vranov nad Topľou
8	Košický	153 350 612	175 365 785	151 753 368	Košický
801	Gelnica	269 751	0	0	Gelnica
802	Košice I	16 577 312	19 264 508	20 570 361	Košice I
803	Košice II	26 796 874	49 686 947	26 075 162	Košice II
804	Košice III ^{*)}				Košice III ^{*)}
805	Košice IV	13 954 472	15 166 895	26 933 990	Košice IV
806	Košice - okolie	6 442 344	1 064 081	2 011 690	Košice - okolie
807	Michalovce	23 089 932	28 674 360	41 857 743	Michalovce
808	Rožňava	58 599 184	52 571 356	25 126 623	Rožňava
809	Sobrance ^{*)}				Sobrance ^{*)}
810	Spišská Nová Ves	6 422 357	7 966 979	7 974 832	Spišská Nová Ves
811	Trebišov	754 643	618 803	1 040 065	Trebišov

^{*)} údaje nie sú uvedené z dôvodu ochrany dôverných dát
data is not available due to confidential data protection

III.3-6. Náklady na predaný tovar - maloobchod

Purchases of goods and services purchased for resale in the same condition as received - retail

v Eur

EUR

Kód	Štatistická klasifikácia ekonomických činností, Rev. 2 (SK NACE Rev. 2)	2009	2010	2011	Statistical Classification of Economic Activities, Rev. 2 (SK NACE Rev. 2)
	Priemysel spolu	412 002 694	500 803 114	905 536 121	Industry in total
05	Ťažba uhlia a lignitu ¹⁾	256 133			Mining of coal and lignite ¹⁾
07	Dobývanie kovových rúd ¹⁾				Mining of metal ores ¹⁾
08	Iná ťažba a dobývanie	743 112	564 288	436 152	Other mining and quarrying
09	Pomocné činnosti pri ťažbe	348 874	265 141	295 857	Mining support service activities
10	Výroba potravín	73 455 893	65 732 831	58 757 401	Manufacture of food products
11	Výroba nápojov	2 613 149	4 258 134	13 012 068	Manufacture of beverages
13	Výroba textíliu	1 566 958	1 479 716	1 592 169	Manufacture of textiles
14	Výroba odevov	4 099 697	4 061 162	3 388 307	Manufacture of wearing apparel
15	Výroba kože a kožených výrobkov	704 280	691 798	876 547	Manufacture of leather and related products
16	Spracovanie dreva	1 119 928	651 870	1 462 678	Manufacture of wood
17	Výroba papiera a papier. výrobkov	150 757	12 650	14 653	Manufacture of paper and paper products
18	Tlač, reprodukcia záznam. médií	1 762 390	2 111 508	1 939 290	Printing and reproduction of recorded media
19	Výroba koksu, ropných produktov	184 484 103	270 141 553	338 015 184	Manufacture of coke and refined petroleum products
20	Výroba chemikálií	15 791 013	7 919 190	8 742 359	Manufacture of chemicals
21	Výroba základ. farmaceut. výrobkov	3 496 216	1 866 707	0	Manufacture of basic pharmaceutical products
22	Výroba výrobkov z gumy	34 600 888	26 850 719	21 889 798	Manufacture of rubber products
23	Výroba ostatných nekov. výrobkov	7 321 606	6 394 443	11 462 145	Manufacture of other non-metallic mineral products
24	Výroba a spracovanie kovov	1 052 148	2 468 618	1 322 686	Manufacture of basic metals
25	Výroba kovových konštrukcií	12 452 925	6 067 034	9 584 408	Manufacture of fabricated metal products
26	Výroba počítačových výrobkov	720 097	1 061 151	297 360	Manufacture of computer products
27	Výroba elektrických zariadení	1 399 412	1 237 602	1 272 940	Manufacture of electrical equipment
28	Výroba strojov a zariadení i.n.	8 629 551	3 576 880	3 756 461	Manufacture of machinery and equipment n.e.c.
29	Výroba motorových vozidiel	1 402 396	835 944	1 205 055	Manufacture of motor vehicles
30	Výroba ostat. doprav. prostriedkov	2 181 781	179 262	1 302 193	Manufacture of other transport equipment
31	Výroba nábytku	14 848 144	14 465 669	14 442 372	Manufacture of furniture
32	Iná výroba	6 229 753	6 476 869	7 158 026	Other manufacturing
33	Oprava a inštalácia strojov	2 258 672	2 333 398	4 070 488	Repair and installation of machinery
35	Dodávka elektriny, plynu, pary	26 271 790	66 251 085	392 681 241	Electricity, gas, steam supply
36	Zber, úprava a dodávka vody	91 442	82 434	127 608	Water collection, treatment and supply
37	Čistenie a odvod odpadových vôd	43 174	28 137	0	Sewerage
38	Zber, spracúvanie a likv. odpadov	1 906 412	2 463 122	6 134 379	Waste collection, treatment and disposal activities
39	Ozdravovacie činnosti ¹⁾		0	0	Remediation activities ¹⁾

Kód	Kraj, okres	2009	2010	2011	Region, district
1	Bratislavský	200 027 703	298 044 824	729 181 145	Bratislavský
101	Bratislava I	967 039	1 485 836	361 679	Bratislava I
102	Bratislava II	187 451 328	285 545 152	712 031 752	Bratislava II
103	Bratislava III	2 789 893	3 179 376	3 708 418	Bratislava III
104	Bratislava IV	67 072	81 296	325 414	Bratislava IV
105	Bratislava V	2 003 637	2 103 258	641 849	Bratislava V
106	Malacky	845 313	373 184	8 802 491	Malacky
107	Pezinok	2 458 190	1 967 131	1 388 691	Pezinok
108	Senec	3 445 231	3 309 591	1 920 851	Senec
2	Trnavský	16 568 987	37 577 256	21 164 883	Trnavský
201	Dunajská Streda	2 029 714	828 499	2 982 750	Dunajská Streda
202	Galanta	5 431 992	4 010 383	4 924 007	Galanta
203	Hlohovec	369 627	1 090 332	1 576 006	Hlohovec
204	Piešťany	730 870	23 636 400	406 010	Piešťany
205	Senica	870 172	890 296	821 693	Senica
206	Skalica	576 027	642 422	955 545	Skalica
207	Trnava	6 560 585	6 478 924	9 498 872	Trnava
3	Trenčiansky	38 231 297	45 642 929	47 576 109	Trenčiansky
301	Bánovce nad Bebravou	1 845 129	951 611	1 237 086	Bánovce nad Bebravou
302	Ilava	691 381	575 420	1 904 240	Ilava
303	Myjava	320 753	166 507	354 032	Myjava
304	Nové Mesto nad Váhom	1 814 295	4 564 180	3 535 391	Nové Mesto nad Váhom
305	Partizánske	1 844 660	328 503	318 095	Partizánske
306	Považská Bystrica	42 027	31 705	165 638	Považská Bystrica
307	Prievidza	19 133 619	23 917 174	18 879 481	Prievidza
308	Púchov	3 077 296	4 114 119	4 299 235	Púchov
309	Trenčín	9 462 137	10 993 710	16 882 911	Trenčín

¹⁾ údaje nie sú uvedené z dôvodu ochrany dôverných dát
data is not available due to confidential data protection

III.3-6. Náklady na predaný tovar - maloobchod

Purchases of goods and services purchased for resale in the same condition as received - retail

dokončenie
v Eurend of table
EUR

Kód	Kraj, okres	2009	2010	2011	Region, district
4	Nitriansky	55 471 389	55 858 679	54 528 323	Nitriansky
401	Komárno	585 152	2 801 390	2 917 020	Komárno
402	Levice	29 301 336	33 392 921	31 606 860	Levice
403	Nitra	11 207 754	5 957 725	5 982 206	Nitra
404	Nové Zámky	386 655	141 186	300 476	Nové Zámky
405	Šaľa	149 714	193 315	224 505	Šaľa
406	Topoľčany	13 815 360	13 346 494	13 168 217	Topoľčany
407	Zlaté Moravce	25 418	25 648	329 039	Zlaté Moravce
5	Žilinský	19 950 934	18 054 355	16 499 446	Žilinský
501	Bytča	299 024	217 246	817 876	Bytča
502	Čadca	1 867 458	1 911 176	2 304 124	Čadca
503	Dolný Kubín	2 074 243	2 797 095	3 027 022	Dolný Kubín
504	Kysucké Nové Mesto	0	0	0	Kysucké Nové Mesto
505	Liptovský Mikuláš	4 014 110	3 598 813	3 312 741	Liptovský Mikuláš
506	Martin	4 138 417	2 254 682	382 727	Martin
507	Námestovo	352 418	209 567	124 389	Námestovo
508	Ružomberok	417 937	255 639	200 702	Ružomberok
509	Turčianske Teplice	303 438	306 359	291 288	Turčianske Teplice
510	Tvrdošín	66 503	136 447	156 732	Tvrdošín
511	Žilina	6 417 386	6 367 331	5 881 845	Žilina
6	Banskobystrický	18 309 273	12 863 781	12 591 296	Banskobystrický
601	Banská Bystrica	3 676 378	3 270 061	4 060 142	Banská Bystrica
602	Banská Štiavnica	670 953	628 095	120 229	Banská Štiavnica
603	Brezno	43 814	10 469	3 837	Brezno
604	Detva	480 618	461 737	496 412	Detva
605	Krupina	5 579 593	328 874	596 230	Krupina
606	Lučenec	1 680 614	274 593	35 762	Lučenec
607	Poltár	80 496	73 684	67 783	Poltár
608	Revúca	173 584	276 379	723 423	Revúca
609	Rimavská Sobota	1 225 030	1 159 211	1 050 959	Rimavská Sobota
610	Veľký Krtíš	184 774	216 586	331 828	Veľký Krtíš
611	Zvolen	651 982	937 617	619 890	Zvolen
612	Žarnovica	26 756	12 076	15 782	Žarnovica
613	Žiar nad Hronom	3 834 681	5 214 399	4 469 019	Žiar nad Hronom
7	Prešovský	31 997 334	17 413 713	13 182 813	Prešovský
701	Bardejov	4 220 970	715 177	360 319	Bardejov
702	Humenné	1 319 989	1 165 433	878 055	Humenné
703	Kežmarok	1 954 324	1 241 858	1 967 072	Kežmarok
704	Levoča	59 222	12 588	447 322	Levoča
705	Medzilaborce	0	0	0	Medzilaborce
706	Poprad	1 948 808	3 802 928	5 130 457	Poprad
707	Prešov	7 560 509	9 992 796	3 624 301	Prešov
708	Sabinov	93 116	725	21 716	Sabinov
709	Snina	14 319 305	55 074	108 906	Snina
710	Stará Ľubovňa	42 182	31 462	45 597	Stará Ľubovňa
711	Stropkov	45 449	68 142	290 910	Stropkov
712	Svidník	174 765	89 488	78 712	Svidník
713	Vranov nad Topľou	258 695	238 042	229 446	Vranov nad Topľou
8	Košický	31 445 777	15 347 577	10 812 106	Košický
801	Gelnica	219 848	0	0	Gelnica
802	Košice I	11 406 483	3 728 272	232 390	Košice I
803	Košice II	3 732	29	0	Košice II
804	Košice III ^{*)}				Košice III ^{*)}
805	Košice IV	2 256 709	2 518 763	1 352 379	Košice IV
806	Košice - okolie	2 078 644	722 151	707 558	Košice - okolie
807	Michalovce	1 190 582	1 094 253	954 257	Michalovce
808	Rožňava	2 194 223	1 615 063	1 523 595	Rožňava
809	Sobrance ^{*)}				Sobrance ^{*)}
810	Spišská Nová Ves	11 693 376	5 135 135	5 820 551	Spišská Nová Ves
811	Trebišov	392 017	525 512	212 213	Trebišov

*) údaje nie sú uvedené z dôvodu ochrany dôverných dát
data is not available due to confidential data protection

III.3-7. Aktivácia
Capitalization

v Eur

EUR

Kód	Štatistická klasifikácia ekonomických činností, Rev. 2 (SK NACE Rev. 2)	2009	2010	2011	Statistical Classification of Economic Activities, Rev. 2 (SK NACE Rev. 2)
	Priemysel spolu	701 693 252	877 038 742	1 071 169 194	Industry in total
05	Ťažba uhlia a lignitu ¹⁾	8 524 724			Mining of coal and lignite ¹⁾
07	Dobývanie kovových rúd ¹⁾				Mining of metal ores ¹⁾
08	Iná ťažba a dobývanie	9 018 173	7 696 432	7 430 916	Other mining and quarrying
09	Pomocné činnosti pri ťažbe	12 521 489	19 044 456	6 577 185	Mining support service activities
10	Výroba potravín	42 720 535	33 861 344	41 823 517	Manufacture of food products
11	Výroba nápojov	10 418 735	10 129 672	11 829 898	Manufacture of beverages
13	Výroba textílu	3 909 631	769 953	642 069	Manufacture of textiles
14	Výroba odevov	5 125 070	5 138 659	6 595 788	Manufacture of wearing apparel
15	Výroba kože a kožených výrobkov	851 268	612 621	440 677	Manufacture of leather and related products
16	Spracovanie dreva	4 761 398	4 841 314	6 559 466	Manufacture of wood
17	Výroba papiera a papier. výrobkov	5 553 462	7 539 124	5 887 769	Manufacture of paper and paper products
18	Tlač, reprodukcia záznam. médií	2 423 835	1 765 397	473 901	Printing and reproduction of recorded media
19	Výroba koksu, ropných produktov	171 729 976	255 495 205	326 186 739	Manufacture of coke and refined petroleum products
20	Výroba chemikálií	11 557 099	8 148 968	8 870 711	Manufacture of chemicals
21	Výroba základ. farmaceut. výrobkov	25 149 889	30 230 220	31 036 055	Manufacture of basic pharmaceutical products
22	Výroba výrobkov z gumy	11 932 232	12 764 421	13 238 041	Manufacture of rubber products
23	Výroba ostatných nekov. výrobkov	34 983 789	20 498 808	19 997 817	Manufacture of other non-metallic mineral products
24	Výroba ostat. spracovanie kovov	46 758 232	62 172 194	64 221 599	Manufacture of basic metals
25	Výroba kovových konštrukcií	23 172 745	17 747 428	19 278 863	Manufacture of fabricated metal products
26	Výroba počítačových výrobkov	12 446 290	22 012 441	16 623 280	Manufacture of computer products
27	Výroba elektrických zariadení	9 191 291	17 588 354	17 096 860	Manufacture of electrical equipment
28	Výroba strojov a zariadení i.n.	20 657 631	21 586 384	57 689 601	Manufacture of machinery and equipment n.e.c.
29	Výroba motorových vozidiel	110 258 249	176 478 651	262 597 179	Manufacture of motor vehicles
30	Výroba ostat. doprav. prostriedkov	3 096 153	7 401 259	22 333 828	Manufacture of other transport equipment
31	Výroba nábytku	10 694 247	9 197 075	9 372 952	Manufacture of furniture
32	Iná výroba	3 217 582	3 572 342	2 450 473	Other manufacturing
33	Oprava a inštalácia strojov	56 665 080	68 970 149	59 175 943	Repair and installation of machinery
35	Dodávka elektriny, plynu, pary	29 697 716	30 310 830	33 035 116	Electricity, gas, steam supply
36	Zber, úprava a dodávka vody	9 558 797	11 168 959	10 546 238	Water collection, treatment and supply
37	Čistenie a odvod odpadových vôd	279 752	1 019 842	1 159 657	Sewerage
38	Zber, spracúvanie a likv. odpadov	4 818 182	4 608 987	4 791 184	Waste collection, treatment and disposal activities
39	Ozdravovacie činnosti ¹⁾		0	0	Remediation activities ¹⁾

Kód	Kraj, okres	2009	2010	2011	Region, district
1	Bratislavský	349 541 304	484 996 118	642 861 268	Bratislavský
101	Bratislava I	3 099 675	71 972	1 111 680	Bratislava I
102	Bratislava II	223 859 768	306 810 309	368 485 865	Bratislava II
103	Bratislava III	6 009 647	5 521 148	7 420 547	Bratislava III
104	Bratislava IV	98 305 536	162 509 802	233 858 564	Bratislava IV
105	Bratislava V	11 173 088	2 717 799	512 692	Bratislava V
106	Malacky	5 693 862	6 256 117	10 584 454	Malacky
107	Pezinok	348 051	288 951	19 916 610	Pezinok
108	Senec	1 051 677	820 020	970 856	Senec
2	Trnavský	67 665 205	73 823 605	76 186 368	Trnavský
201	Dunajská Streda	985 171	930 626	802 721	Dunajská Streda
202	Galanta	1 668 464	4 353 955	3 028 303	Galanta
203	Hlohovec	9 784 863	13 938 999	12 704 580	Hlohovec
204	Piešťany	3 553 713	2 803 247	2 685 396	Piešťany
205	Senica	3 753 398	300 458	1 580 450	Senica
206	Skalica	920 843	4 338 528	2 278 277	Skalica
207	Trnava	46 998 753	47 157 792	53 106 641	Trnava
3	Trenčiansky	62 972 681	58 830 415	59 186 597	Trenčiansky
301	Bánovce nad Bebravou	1 542 633	2 346 343	3 294 500	Bánovce nad Bebravou
302	Ilava	11 289 850	16 642 538	14 543 242	Ilava
303	Myjava	1 718 809	1 049 133	1 110 644	Myjava
304	Nové Mesto nad Váhom	7 043 414	11 037 263	8 989 628	Nové Mesto nad Váhom
305	Partizánske	2 677 875	1 233 935	573 683	Partizánske
306	Považská Bystrica	1 787 934	2 883 660	3 912 679	Považská Bystrica
307	Prievidza	23 428 259	10 410 169	6 656 790	Prievidza
308	Púchov	2 732 420	2 493 120	9 815 102	Púchov
309	Trenčín	10 751 487	10 734 254	10 290 329	Trenčín

¹⁾ údaje nie sú uvedené z dôvodu ochrany dôverných dát
data is not available due to confidential data protection

HRUBÝ OBRAT

GROSS OUTPUT

III.3-7. Aktivácia
Capitalizationdokončenie
v Eurend of table
EUR

Kód	Kraj, okres	2009	2010	2011	Region, district
4	Nitriansky	31 482 609	36 913 467	36 403 381	Nitriansky
401	Komárno	2 754 211	4 009 235	3 339 161	Komárno
402	Levice	2 243 278	3 684 609	4 987 925	Levice
403	Nitra	9 879 659	15 844 585	12 037 472	Nitra
404	Nové Zámky	3 413 883	2 112 443	3 816 524	Nové Zámky
405	Šaľa	1 916 900	2 445 143	2 797 325	Šaľa
406	Topoľčany	11 246 703	8 817 452	9 418 548	Topoľčany
407	Zlaté Moravce	27 975	0	6 426	Zlaté Moravce
5	Žilinský	45 926 933	63 771 051	77 772 302	Žilinský
501	Bytča	992 984	944 190	1 177 848	Bytča
502	Čadca	1 018 637	1 116 281	1 333 659	Čadca
503	Dolný Kubín	1 953 890	2 740 948	3 405 143	Dolný Kubín
504	Kysucké Nové Mesto	2 298 914	6 672 712	11 993 056	Kysucké Nové Mesto
505	Liptovský Mikuláš	1 944 098	2 148 729	2 518 549	Liptovský Mikuláš
506	Martin	17 597 310	19 056 308	20 646 700	Martin
507	Námestovo	101 465	111 001	91 498	Námestovo
508	Ružomberok	1 613 350	2 880 228	1 737 975	Ružomberok
509	Turčianske Teplice	6 061	0	26 393	Turčianske Teplice
510	Tvrdošín	731 699	533 078	833 295	Tvrdošín
511	Žilina	17 668 525	27 567 576	34 008 186	Žilina
6	Banskobystrický	58 154 739	64 774 105	70 837 215	Banskobystrický
601	Banská Bystrica	23 280 226	29 674 290	33 444 110	Banská Bystrica
602	Banská Štiavnica	584 892	556 551	655 322	Banská Štiavnica
603	Brezno	9 959 257	13 229 864	15 024 175	Brezno
604	Detva	1 217 488	1 244 021	1 324 212	Detva
605	Krupina	2 075 599	2 522 481	2 668 820	Krupina
606	Lučenec	3 658 147	351 891	365 106	Lučenec
607	Poltár	815 258	385 799	412 174	Poltár
608	Revúca	570 863	510 195	678 562	Revúca
609	Rimavská Sobota	555 347	979 915	1 286 858	Rimavská Sobota
610	Veľký Krtíš	330 429	422 346	584 020	Veľký Krtíš
611	Zvolen	11 120 474	10 170 600	10 123 307	Zvolen
612	Žarnovica	1 563 892	1 267 588	1 739 515	Žarnovica
613	Žiar nad Hronom	2 422 867	3 458 564	2 531 034	Žiar nad Hronom
7	Prešovský	25 657 351	36 613 446	42 025 254	Prešovský
701	Bardejov	3 157 050	442 719	715 236	Bardejov
702	Humenné	811 480	1 413 701	1 811 215	Humenné
703	Kežmarok	1 640 188	1 011 322	2 674 543	Kežmarok
704	Levoča	439 201	455 369	114 206	Levoča
705	Medzilaborce	289 623	133 061	195 459	Medzilaborce
706	Poprad	6 652 448	9 972 834	9 404 073	Poprad
707	Prešov	7 112 632	17 335 314	20 687 293	Prešov
708	Sabinov	617 638	869 562	713 185	Sabinov
709	Snina	1 268 887	1 132 523	1 471 785	Snina
710	Stará Ľubovňa	506 315	190 948	257 511	Stará Ľubovňa
711	Stropkov	2 501 876	2 989 215	3 426 790	Stropkov
712	Svidník	155 871	200 037	174 691	Svidník
713	Vranov nad Topľou	504 142	466 841	379 267	Vranov nad Topľou
8	Košický	60 292 430	57 316 535	65 896 809	Košický
801	Gelnica	0	15 480	21 544	Gelnica
802	Košice I	4 389 159	4 302 178	3 999 920	Košice I
803	Košice II	30 767 840	33 129 990	32 735 383	Košice II
804	Košice III ^{*)}				Košice III ^{*)}
805	Košice IV	1 877 654	2 397 136	7 216 844	Košice IV
806	Košice - okolie	6 845 567	4 499 976	5 372 906	Košice - okolie
807	Michalovce	842 545	669 804	613 847	Michalovce
808	Rožňava	2 720 859	1 174 184	1 483 189	Rožňava
809	Sobrance ^{*)}				Sobrance ^{*)}
810	Spišská Nová Ves	12 008 676	10 200 209	13 329 108	Spišská Nová Ves
811	Trebišov	682 422	788 718	955 464	Trebišov

^{*)} údaje nie sú uvedené z dôvodu ochrany dôverných dát
data is not available due to confidential data protection

III.3-8. Zásoby vlastnej výroby k 1.1.

Stocks of work-in-progress as of Jan. 1

v Eur

EUR

Kód	Štatistická klasifikácia ekonomických činností, Rev. 2 (SK NACE Rev. 2)	2009	2010	2011	Statistical Classification of Economic Activities, Rev. 2 (SK NACE Rev. 2)
	Priemysel spolu	2 491 598 664	2 078 234 225	2 288 962 703	Industry in total
05	Ťažba uhlia a lignitu ¹⁾	5 387 096			Mining of coal and lignite ¹⁾
07	Dobývanie kovových rúd ¹⁾				Mining of metal ores ¹⁾
08	Iná ťažba a dobývanie	13 276 720	14 288 061	16 892 339	Other mining and quarrying
09	Pomocné činnosti pri ťažbe	5 754 448	4 604 589	1 623 169	Mining support service activities
10	Výroba potravín	140 878 202	122 643 265	114 608 555	Manufacture of food products
11	Výroba nápojov	54 733 886	47 487 480	47 253 119	Manufacture of beverages
13	Výroba textíliu	24 408 916	14 677 252	12 972 889	Manufacture of textiles
14	Výroba odevov	20 900 742	19 862 703	18 020 215	Manufacture of wearing apparel
15	Výroba kože a kožených výrobkov	31 444 918	37 639 100	34 281 023	Manufacture of leather and related products
16	Spracovanie dreva	51 679 657	32 594 690	32 614 664	Manufacture of wood
17	Výroba papiera a papier. výrobkov	62 636 435	50 440 340	49 245 331	Manufacture of paper and paper products
18	Tlač, reprodukcia záznam. médií	7 433 912	7 042 490	6 049 249	Printing and reproduction of recorded media
19	Výroba koksu, ropných produktov	92 975 651	107 815 144	131 693 669	Manufacture of coke and refined petroleum products
20	Výroba chemikálií	105 210 578	80 164 456	69 647 737	Manufacture of chemicals
21	Výroba základ. farmaceut. výrobkov	30 394 724	25 073 777	22 699 680	Manufacture of basic pharmaceutical products
22	Výroba výrobkov z gumy	119 802 021	111 931 857	111 511 041	Manufacture of rubber products
23	Výroba ostatných nekov. výrobkov	122 582 212	106 940 833	89 996 700	Manufacture of other non-metallic mineral products
24	Výroba a spracovanie kovov	367 228 708	235 439 616	315 534 653	Manufacture of basic metals
25	Výroba kovových konštrukcií	194 973 943	136 499 455	137 670 832	Manufacture of fabricated metal products
26	Výroba počítačových výrobkov	58 389 613	35 105 988	66 659 531	Manufacture of computer products
27	Výroba elektrických zariadení	89 594 373	74 028 445	91 120 827	Manufacture of electrical equipment
28	Výroba strojov a zariadení i.n.	258 700 414	178 436 619	210 685 649	Manufacture of machinery and equipment n.e.c.
29	Výroba motorových vozidiel	260 589 353	189 756 569	227 464 380	Manufacture of motor vehicles
30	Výroba ostat. doprav. prostriedkov	58 771 760	69 172 870	54 755 004	Manufacture of other transport equipment
31	Výroba nábytku	33 001 391	32 301 978	34 983 366	Manufacture of furniture
32	Iná výroba	10 495 558	8 865 006	11 325 545	Other manufacturing
33	Oprava a inštalácia strojov	51 407 708	34 018 275	26 626 200	Repair and installation of machinery
35	Dodávka elektriny, plynu, pary	209 909 206	283 833 788	337 356 138	Electricity, gas, steam supply
36	Zber, úprava a dodávka vody	993 529	857 083	1 408 148	Water collection, treatment and supply
37	Čistenie a odvod odpadových vôd	56 430	79 159	670 001	Sewerage
38	Zber, spracúvanie a likv. odpadov	7 986 560	7 566 193	6 263 597	Waste collection, treatment and disposal activities
39	Ozdravovacie činnosti ¹⁾		0	0	Remediation activities ¹⁾

Kód	Kraj, okres	2009	2010	2011	Region, district
1	Bratislavský	482 871 656	542 496 550	621 668 874	Bratislavský
101	Bratislava I	11 566 990	8 761 349	13 500 922	Bratislava I
102	Bratislava II	346 306 967	420 194 673	498 338 366	Bratislava II
103	Bratislava III	32 109 019	35 970 319	40 160 256	Bratislava III
104	Bratislava IV	38 830 749	43 653 653	33 981 005	Bratislava IV
105	Bratislava V	4 414 404	396 359	669 888	Bratislava V
106	Malacky	26 999 007	18 499 059	19 089 010	Malacky
107	Pezinok	18 122 437	10 177 296	11 427 130	Pezinok
108	Senec	4 522 083	4 843 842	4 502 297	Senec
2	Trnavský	309 575 319	226 869 948	274 292 915	Trnavský
201	Dunajská Streda	25 711 420	16 359 105	32 212 796	Dunajská Streda
202	Galanta	47 442 365	47 436 562	47 517 255	Galanta
203	Hlohovec	44 280 858	36 805 772	48 433 584	Hlohovec
204	Piešťany	11 023 149	9 117 767	11 499 426	Piešťany
205	Senica	15 924 577	10 264 023	14 281 976	Senica
206	Skalica	21 826 926	15 344 059	18 200 648	Skalica
207	Trnava	143 366 024	91 542 660	102 147 230	Trnava
3	Trenčiansky	352 189 451	295 034 836	291 245 526	Trenčiansky
301	Bánovce nad Bebravou	13 178 410	10 851 292	14 172 996	Bánovce nad Bebravou
302	Ilava	44 212 649	39 360 926	43 656 493	Ilava
303	Myjava	10 405 898	7 263 159	8 411 006	Myjava
304	Nové Mesto nad Váhom	64 620 655	47 809 811	66 765 360	Nové Mesto nad Váhom
305	Partizánske	12 542 905	13 281 650	8 583 287	Partizánske
306	Považská Bystrica	29 304 359	19 017 949	21 248 067	Považská Bystrica
307	Prievidza	43 580 414	41 596 700	38 656 621	Prievidza
308	Púchov	50 273 926	41 977 156	42 927 798	Púchov
309	Trenčín	84 070 235	73 876 193	46 823 898	Trenčín

¹⁾ údaje nie sú uvedené z dôvodu ochrany dôverných dát
data is not available due to confidential data protection

III.3-8. Zásoby vlastnej výroby k 1.1.

Stocks of work-in-progress as of Jan. 1

dokončenie
v Eurend of table
EUR

Kód	Kraj, okres	2009	2010	2011	Region, district
4	Nitriansky	344 495 308	243 572 064	207 147 136	Nitriansky
401	Komárno	63 929 641	62 604 398	33 264 176	Komárno
402	Levice	85 354 741	46 804 340	34 713 947	Levice
403	Nitra	71 929 968	46 799 403	68 233 644	Nitra
404	Nové Zámky	38 914 516	26 388 628	19 951 824	Nové Zámky
405	Šaľa	43 338 015	37 239 796	25 241 776	Šaľa
406	Topoľčany	25 134 695	11 396 270	12 590 930	Topoľčany
407	Zlaté Moravce	15 893 732	12 339 229	13 150 839	Zlaté Moravce
5	Žilinský	249 617 316	199 411 399	234 824 522	Žilinský
501	Bytča	3 567 299	3 223 274	3 201 668	Bytča
502	Čadca	5 050 974	5 894 913	6 908 145	Čadca
503	Dolný Kubín	32 756 758	19 783 550	27 612 293	Dolný Kubín
504	Kysucké Nové Mesto	38 145 200	27 620 969	32 821 141	Kysucké Nové Mesto
505	Liptovský Mikuláš	21 920 023	20 706 218	20 071 448	Liptovský Mikuláš
506	Martin	29 375 755	31 010 015	33 103 533	Martin
507	Námestovo	3 451 050	1 237 036	1 543 379	Námestovo
508	Ružomberok	24 402 079	16 636 377	17 048 757	Ružomberok
509	Turčianske Teplice	1 595 135	1 266 565	1 186 080	Turčianske Teplice
510	Tvrdošín	9 981 924	8 784 369	9 698 147	Tvrdošín
511	Žilina	79 371 119	63 248 113	81 629 931	Žilina
6	Banskobystrický	237 330 966	151 995 879	172 515 613	Banskobystrický
601	Banská Bystrica	33 456 536	20 907 796	21 314 552	Banská Bystrica
602	Banská Štiavnica	1 020 927	639 005	809 074	Banská Štiavnica
603	Brezno	53 351 744	28 023 224	29 362 680	Brezno
604	Detva	14 732 882	9 237 653	12 685 799	Detva
605	Krupina	5 333 018	2 781 204	5 186 942	Krupina
606	Lučenec	19 602 878	14 109 699	13 319 814	Lučenec
607	Poltár	2 550 554	5 157 734	5 176 833	Poltár
608	Revúca	11 529 939	10 213 154	7 999 351	Revúca
609	Rimavská Sobota	9 837 648	7 572 977	6 287 140	Rimavská Sobota
610	Veľký Krtíš	2 031 675	3 587 982	6 687 942	Veľký Krtíš
611	Zvolen	16 133 883	16 187 594	17 695 455	Zvolen
612	Žarnovica	5 562 516	5 470 181	7 068 493	Žarnovica
613	Žiar nad Hronom	62 186 766	28 107 676	38 921 538	Žiar nad Hronom
7	Prešovský	142 704 889	153 033 110	157 633 152	Prešovský
701	Bardejov	3 494 068	2 149 053	3 210 075	Bardejov
702	Humenné	20 727 352	20 376 093	18 930 869	Humenné
703	Kežmarok	8 784 657	8 778 057	10 553 440	Kežmarok
704	Levoča	288 588	243 352	374 534	Levoča
705	Medzilaborce	376 256	488 797	734 439	Medzilaborce
706	Poprad	54 262 887	66 843 758	70 276 165	Poprad
707	Prešov	32 971 078	31 238 520	29 099 387	Prešov
708	Sabinov	5 050 831	6 921 290	8 419 763	Sabinov
709	Snina	3 926 081	2 493 428	4 384 660	Snina
710	Stará Ľubovňa	3 265 488	3 514 818	4 055 403	Stará Ľubovňa
711	Stropkov	1 596 319	2 046 201	1 215 433	Stropkov
712	Svidník	1 193 280	1 888 214	2 106 120	Svidník
713	Vranov nad Topľou	6 768 004	6 051 529	4 272 864	Vranov nad Topľou
8	Košický	372 813 759	265 820 439	329 634 965	Košický
801	Gelnica	1 056 055	41 147	328 189	Gelnica
802	Košice I	16 974 316	14 099 990	10 009 757	Košice I
803	Košice II	230 281 256	156 369 241	210 989 971	Košice II
804	Košice III ^{*)}				Košice III ^{*)}
805	Košice IV	21 016 295	14 573 625	13 476 346	Košice IV
806	Košice - okolie	26 120 868	24 847 638	32 692 215	Košice - okolie
807	Michalovce	20 647 334	18 859 752	17 224 876	Michalovce
808	Rožňava	19 636 337	10 677 070	10 916 371	Rožňava
809	Sobrance ^{*)}				Sobrance ^{*)}
810	Spišská Nová Ves	32 149 721	23 017 028	29 717 802	Spišská Nová Ves
811	Trebišov	4 511 570	3 012 724	3 925 703	Trebišov

^{*)} údaje nie sú uvedené z dôvodu ochrany dôverných dát
data is not available due to confidential data protection

III.3-9. Zásoby vlastnej výroby k 31.12.

Stocks of work-in-progress as of Dec. 31

v Eur

EUR

Kód	Štatistická klasifikácia ekonomických činností, Rev. 2 (SK NACE Rev. 2)	2009	2010	2011	Statistical Classification of Economic Activities, Rev. 2 (SK NACE Rev. 2)
	Priemysel spolu	2 121 695 575	2 297 739 199	2 431 282 176	Industry in total
05	Ťažba uhlia a lignitu ¹⁾	9 067 144			Mining of coal and lignite ¹⁾
07	Dobývanie kovových rúd ¹⁾				Mining of metal ores ¹⁾
08	Iná ťažba a dobývanie	15 729 819	15 872 128	18 494 618	Other mining and quarrying
09	Pomocné činnosti pri ťažbe	2 480 910	1 623 170	441 370	Mining support service activities
10	Výroba potravín	123 754 659	116 635 881	136 436 803	Manufacture of food products
11	Výroba nápojov	46 947 884	43 757 292	56 676 625	Manufacture of beverages
13	Výroba textílu	17 548 512	11 956 839	16 366 677	Manufacture of textiles
14	Výroba odevov	21 187 568	18 347 886	18 998 963	Manufacture of wearing apparel
15	Výroba kože a kožených výrobkov	36 827 129	35 900 547	43 200 580	Manufacture of leather and related products
16	Spracovanie dreva	42 115 268	34 158 662	34 031 887	Manufacture of wood
17	Výroba papiera a papier. výrobkov	47 612 526	48 923 101	56 343 022	Manufacture of paper and paper products
18	Tlač, reprodukcia záznam. médií	6 848 722	6 221 838	7 109 310	Printing and reproduction of recorded media
19	Výroba koksu, ropných produktov	107 929 959	131 688 707	158 943 792	Manufacture of coke and refined petroleum products
20	Výroba chemikálií	85 647 981	70 196 939	98 080 357	Manufacture of chemicals
21	Výroba základ. farmaceut. výrobkov	25 292 104	22 846 074	26 459 370	Manufacture of basic pharmaceutical products
22	Výroba výrobkov z gumy	107 414 585	114 525 516	136 497 456	Manufacture of rubber products
23	Výroba ostatných nekov. výrobkov	109 021 362	91 315 408	100 501 044	Manufacture of other non-metallic mineral products
24	Výroba a spracovanie kovov	232 158 863	316 254 263	336 608 939	Manufacture of basic metals
25	Výroba kovových konštrukcií	144 245 674	141 874 306	132 474 643	Manufacture of fabricated metal products
26	Výroba počítačových výrobkov	36 338 179	64 130 205	51 842 917	Manufacture of computer products
27	Výroba elektrických zariadení	73 509 204	89 265 992	101 828 825	Manufacture of electrical equipment
28	Výroba strojov a zariadení i.n.	186 301 564	217 843 167	203 378 335	Manufacture of machinery and equipment n.e.c.
29	Výroba motorových vozidiel	201 048 491	220 311 808	227 493 628	Manufacture of motor vehicles
30	Výroba ostat. doprav. prostriedkov	69 001 213	41 518 973	55 019 951	Manufacture of other transport equipment
31	Výroba nábytku	29 382 408	36 319 904	45 098 278	Manufacture of furniture
32	Iná výroba	9 405 411	11 077 978	12 598 104	Other manufacturing
33	Oprava a inštalácia strojov	40 801 399	40 231 793	25 045 784	Repair and installation of machinery
35	Dodávka elektriny, plynu, pary	284 396 473	337 278 222	321 020 685	Electricity, gas, steam supply
36	Zber, úprava a dodávka vody	1 873 325	2 420 965	1 480 759	Water collection, treatment and supply
37	Čistenie a odvod odpadových vôd	85 123	670 001	46 480	Sewerage
38	Zber, spracúvanie a likv. odpadov	7 722 116	7 242 182	7 680 913	Waste collection, treatment and disposal activities
39	Ozdravovacie činnosti ¹⁾		0	0	Remediation activities ¹⁾

Kód	Kraj, okres	2009	2010	2011	Region, district
1	Bratislavský	550 295 387	613 687 515	637 792 007	Bratislavský
101	Bratislava I	10 373 328	7 965 192	16 267 228	Bratislava I
102	Bratislava II	425 831 740	495 023 628	515 556 697	Bratislava II
103	Bratislava III	36 475 780	39 949 878	26 715 229	Bratislava III
104	Bratislava IV	37 098 990	33 999 947	35 562 435	Bratislava IV
105	Bratislava V	661 962	700 692	412 144	Bratislava V
106	Malacky	24 329 614	19 468 629	23 352 143	Malacky
107	Pezinok	10 348 584	11 373 877	14 934 692	Pezinok
108	Senec	5 175 389	5 205 672	4 991 439	Senec
2	Trnavský	227 793 077	276 910 766	281 064 690	Trnavský
201	Dunajská Streda	19 557 788	36 010 374	19 640 199	Dunajská Streda
202	Galanta	42 973 178	49 863 883	56 780 457	Galanta
203	Hlohovec	34 774 005	48 272 328	53 858 435	Hlohovec
204	Piešťany	8 901 665	11 689 669	10 562 061	Piešťany
205	Senica	11 222 282	13 599 375	17 644 584	Senica
206	Skalica	16 421 692	17 682 638	25 246 433	Skalica
207	Trnava	93 942 467	99 792 499	97 332 521	Trnava
3	Trenčiansky	299 691 330	304 498 429	333 205 303	Trenčiansky
301	Bánovce nad Bebravou	10 660 495	14 202 700	18 210 933	Bánovce nad Bebravou
302	Ilava	39 094 669	45 775 183	44 559 310	Ilava
303	Myjava	7 289 130	8 104 267	10 110 216	Myjava
304	Nové Mesto nad Váhom	48 015 458	67 052 266	68 684 419	Nové Mesto nad Váhom
305	Partizánske	11 560 492	8 997 333	10 998 576	Partizánske
306	Považská Bystrica	20 030 531	21 904 293	25 267 765	Považská Bystrica
307	Prievidza	41 426 830	38 946 202	35 189 709	Prievidza
308	Púchov	45 657 592	42 630 024	60 255 973	Púchov
309	Trenčín	75 956 133	56 886 161	59 928 402	Trenčín

¹⁾ údaje nie sú uvedené z dôvodu ochrany dôverných dát
data is not available due to confidential data protection

HRUBÝ OBRAT
III.3-9. Zásoby vlastnej výroby k 31.12.

Stocks of work-in-progress as of Dec. 31

 dokončenie
v Eur

 end of table
EUR

Kód	Kraj, okres	2009	2010	2011	Region, district
4	Nitriansky	246 205 149	210 652 491	209 263 766	Nitriansky
401	Komárno	58 550 748	36 679 862	41 092 090	Komárno
402	Levice	46 914 214	33 945 186	14 120 870	Levice
403	Nitra	44 331 080	63 052 041	62 742 534	Nitra
404	Nové Zámky	29 985 729	24 119 523	20 123 895	Nové Zámky
405	Šaľa	37 554 810	24 598 811	38 702 697	Šaľa
406	Topoľčany	16 952 297	14 430 760	19 734 310	Topoľčany
407	Zlaté Moravce	11 916 271	13 826 308	12 747 370	Zlaté Moravce
5	Žilinský	202 439 829	235 860 533	255 903 100	Žilinský
501	Bytča	2 904 722	3 167 672	4 697 652	Bytča
502	Čadca	6 045 321	6 607 974	7 254 654	Čadca
503	Dolný Kubín	20 526 381	27 287 625	27 693 758	Dolný Kubín
504	Kysucké Nové Mesto	25 918 116	32 464 202	35 315 596	Kysucké Nové Mesto
505	Liptovský Mikuláš	16 620 607	19 783 485	22 433 040	Liptovský Mikuláš
506	Martin	32 815 523	34 749 097	32 564 059	Martin
507	Námestovo	2 304 636	1 596 771	2 110 983	Námestovo
508	Ružomberok	15 070 207	17 489 560	19 727 329	Ružomberok
509	Turčianske Teplice	1 361 603	1 384 708	1 836 046	Turčianske Teplice
510	Tvrdošín	8 533 926	9 733 070	11 987 386	Tvrdošín
511	Žilina	70 338 787	81 596 369	90 282 597	Žilina
6	Banskobystrický	169 890 584	173 425 153	197 634 732	Banskobystrický
601	Banská Bystrica	29 113 954	23 256 506	25 658 105	Banská Bystrica
602	Banská Štiavnica	1 303 745	832 550	824 447	Banská Štiavnica
603	Brezno	33 811 462	29 007 886	30 159 893	Brezno
604	Detva	9 377 174	12 983 933	13 069 187	Detva
605	Krupina	883 885	2 639 329	5 591 185	Krupina
606	Lučenec	19 183 272	14 068 765	15 154 650	Lučenec
607	Poltár	5 175 339	5 176 355	4 217 651	Poltár
608	Revúca	10 213 155	7 991 625	9 701 228	Revúca
609	Rimavská Sobota	7 869 714	7 367 275	6 811 440	Rimavská Sobota
610	Veľký Krtíš	2 918 671	7 016 361	8 643 106	Veľký Krtíš
611	Zvolen	16 177 901	18 039 510	21 406 411	Zvolen
612	Žarnovica	5 683 750	7 037 030	8 110 997	Žarnovica
613	Žiar nad Hronom	28 178 562	38 008 028	48 286 432	Žiar nad Hronom
7	Prešovský	150 219 281	155 235 113	175 993 045	Prešovský
701	Bardejov	2 291 185	2 185 060	3 456 870	Bardejov
702	Humenné	20 505 494	18 963 824	16 676 988	Humenné
703	Kežmarok	9 923 235	8 977 993	8 638 383	Kežmarok
704	Levoča	350 737	374 536	346 278	Levoča
705	Medzilaborce	322 865	746 570	834 418	Medzilaborce
706	Poprad	67 919 088	68 572 262	83 330 133	Poprad
707	Prešov	25 919 885	30 620 491	31 588 197	Prešov
708	Sabinov	7 060 375	8 664 886	11 741 627	Sabinov
709	Snina	2 692 082	4 551 388	5 058 051	Snina
710	Stará Ľubovňa	3 492 209	2 515 101	5 339 694	Stará Ľubovňa
711	Stropkov	2 046 201	2 190 449	1 336 579	Stropkov
712	Svidník	1 364 502	2 106 119	1 768 385	Svidník
713	Vranov nad Topľou	6 331 423	4 766 434	5 877 442	Vranov nad Topľou
8	Košický	275 160 938	327 469 199	340 425 533	Košický
801	Gelnica	89 441	301 978	479 650	Gelnica
802	Košice I	15 002 445	11 447 826	12 081 110	Košice I
803	Košice II	156 247 534	210 026 195	218 985 612	Košice II
804	Košice III ^{*)}				Košice III ^{*)}
805	Košice IV	16 178 530	13 623 408	13 495 247	Košice IV
806	Košice - okolie	27 840 829	30 960 951	28 320 579	Košice - okolie
807	Michalovce	16 115 812	17 763 910	22 878 301	Michalovce
808	Rožňava	11 360 598	10 284 810	14 146 388	Rožňava
809	Sobrance ^{*)}				Sobrance ^{*)}
810	Spišská Nová Ves	27 841 135	28 802 357	25 538 729	Spišská Nová Ves
811	Trebišov	4 161 989	3 893 315	4 073 782	Trebišov

^{*)} údaje nie sú uvedené z dôvodu ochrany dôverných dát
data is not available due to confidential data protection

III.3-10. Hrubý obrat spolu

Gross output in total

v Eur

EUR

Kód	Štatistická klasifikácia ekonomických činností, Rev. 2 (SK NACE Rev. 2)	2009	2010	2011	Statistical Classification of Economic Activities, Rev. 2 (SK NACE Rev. 2)
	Priemysel spolu	51 344 398 973	59 874 803 130	67 952 448 687	Industry in total
05	Ťažba uhlia a lignitu ¹⁾	140 557 714			Mining of coal and lignite ¹⁾
07	Dobývanie kovových rúd ¹⁾				Mining of metal ores ¹⁾
08	Iná ťažba a dobývanie	142 975 519	130 585 891	122 469 571	Other mining and quarrying
09	Pomocné činnosti pri ťažbe	220 860 668	222 945 333	233 447 615	Mining support service activities
10	Výroba potravín	2 228 801 944	2 278 926 581	2 576 185 557	Manufacture of food products
11	Výroba nápojov	622 624 533	573 852 396	626 312 644	Manufacture of beverages
13	Výroba textíliu	189 526 995	192 447 468	245 798 858	Manufacture of textiles
14	Výroba odevov	238 502 051	225 645 241	239 354 408	Manufacture of wearing apparel
15	Výroba kože a kožených výrobkov	377 744 095	457 348 816	535 977 898	Manufacture of leather and related products
16	Spracovanie dreva	435 036 009	430 220 712	475 337 966	Manufacture of wood
17	Výroba papiera a papier. výrobkov	1 102 825 722	1 164 607 203	1 183 687 561	Manufacture of paper and paper products
18	Tlač, reprodukcia záznam. médií	273 626 651	285 375 774	283 051 446	Printing and reproduction of recorded media
19	Výroba koksu, ropných produktov	2 860 707 900	3 453 505 642	4 708 130 096	Manufacture of coke and refined petroleum products
20	Výroba chemikálií	1 489 806 589	1 842 583 696	2 398 507 918	Manufacture of chemicals
21	Výroba zákl. farmaceut. výrobkov	278 246 909	330 223 919	350 382 708	Manufacture of basic pharmaceutical products
22	Výroba výrobkov z gumy	1 911 739 933	2 447 902 751	3 049 881 083	Manufacture of rubber products
23	Výroba ostatných nekov. výrobkov	1 352 822 494	1 323 135 333	1 427 538 792	Manufacture of other non-metallic mineral products
24	Výroba a spracovanie kovov	2 846 657 886	4 186 706 909	4 215 424 800	Manufacture of basic metals
25	Výroba kovových konštrukcií	2 113 557 304	2 320 670 846	2 885 650 224	Manufacture of fabricated metal products
26	Výroba počítačových výrobkov	5 926 632 974	6 580 681 373	5 774 718 305	Manufacture of computer products
27	Výroba elektrických zariadení	1 849 526 967	2 126 958 500	2 422 321 816	Manufacture of electrical equipment
28	Výroba strojov a zariadení i.n.	1 766 277 470	2 435 675 964	2 963 462 880	Manufacture of machinery and equipment n.e.c.
29	Výroba motorových vozidiel	9 751 897 702	13 310 787 146	16 708 087 461	Manufacture of motor vehicles
30	Výroba ostat. doprav. prostriedkov	310 555 537	285 823 875	342 880 733	Manufacture of other transport equipment
31	Výroba nábytku	549 760 568	578 332 100	615 705 609	Manufacture of furniture
32	Iná výroba	198 260 643	233 832 132	258 341 707	Other manufacturing
33	Oprava a inštalácia strojov	790 724 149	929 808 549	950 395 853	Repair and installation of machinery
35	Dodávka elektriny, plynu, pary	10 521 329 786	10 526 419 165	11 351 492 902	Electricity, gas, steam supply
36	Zber, úprava a dodávka vody	431 174 861	454 394 891	447 669 237	Water collection, treatment and supply
37	Čistenie a odvod odpadových vôd	38 441 074	43 506 462	47 141 689	Sewerage
38	Zber, spracúvanie a likv. odpadov	371 692 028	353 737 002	362 711 272	Waste collection, treatment and disposal activities
39	Ozdravovacie činnosti ¹⁾		3 741 486	3 784 046	Remediation activities ¹⁾

Kód	Kraj, okres	2009	2010	2011	Region, district
1	Bratislavský	17 553 947 977	19 856 582 803	24 272 677 273	Bratislavský
101	Bratislava I	2 008 108 683	1 679 942 487	1 851 585 107	Bratislava I
102	Bratislava II	10 266 425 224	11 363 039 209	13 574 722 924	Bratislava II
103	Bratislava III	800 456 444	805 369 780	915 321 194	Bratislava III
104	Bratislava IV	3 150 585 704	4 530 158 579	6 171 784 860	Bratislava IV
105	Bratislava V	106 467 154	196 959 280	196 864 315	Bratislava V
106	Malacký	961 129 363	1 052 565 067	1 292 481 681	Malacký
107	Pezinok	97 671 289	106 695 982	151 992 447	Pezinok
108	Senec	163 104 116	121 852 419	117 924 745	Senec
2	Trnavský	9 173 314 246	9 847 837 826	10 203 879 603	Trnavský
201	Dunajská Streda	324 871 138	372 871 065	448 412 143	Dunajská Streda
202	Galanta	3 603 365 796	3 702 697 513	3 359 710 765	Galanta
203	Hlohovec	542 632 965	866 443 959	941 946 783	Hlohovec
204	Piešťany	245 228 792	319 517 861	350 808 740	Piešťany
205	Senica	287 184 636	358 658 835	428 108 528	Senica
206	Skalica	622 058 828	762 953 794	878 902 315	Skalica
207	Trnava	3 547 972 091	3 464 694 799	3 795 990 329	Trnava
3	Trenčiansky	4 412 594 542	5 461 836 062	6 574 761 455	Trenčiansky
301	Bánovce nad Bebravou	276 175 530	328 145 660	384 953 805	Bánovce nad Bebravou
302	Ilava	503 722 411	649 741 504	729 656 548	Ilava
303	Myjava	119 170 658	146 704 462	184 380 245	Myjava
304	Nové Mesto nad Váhom	1 007 262 355	1 255 293 155	1 418 742 250	Nové Mesto nad Váhom
305	Partizánske	119 593 523	176 217 780	199 698 548	Partizánske
306	Považská Bystrica	275 478 328	404 323 375	518 887 790	Považská Bystrica
307	Prievidza	886 106 607	931 122 195	984 194 459	Prievidza
308	Púchov	709 829 931	1 028 344 546	1 527 275 906	Púchov
309	Trenčín	515 255 199	541 943 385	626 971 904	Trenčín

¹⁾ údaje nie sú uvedené z dôvodu ochrany dôverných dát
data is not available due to confidential data protection

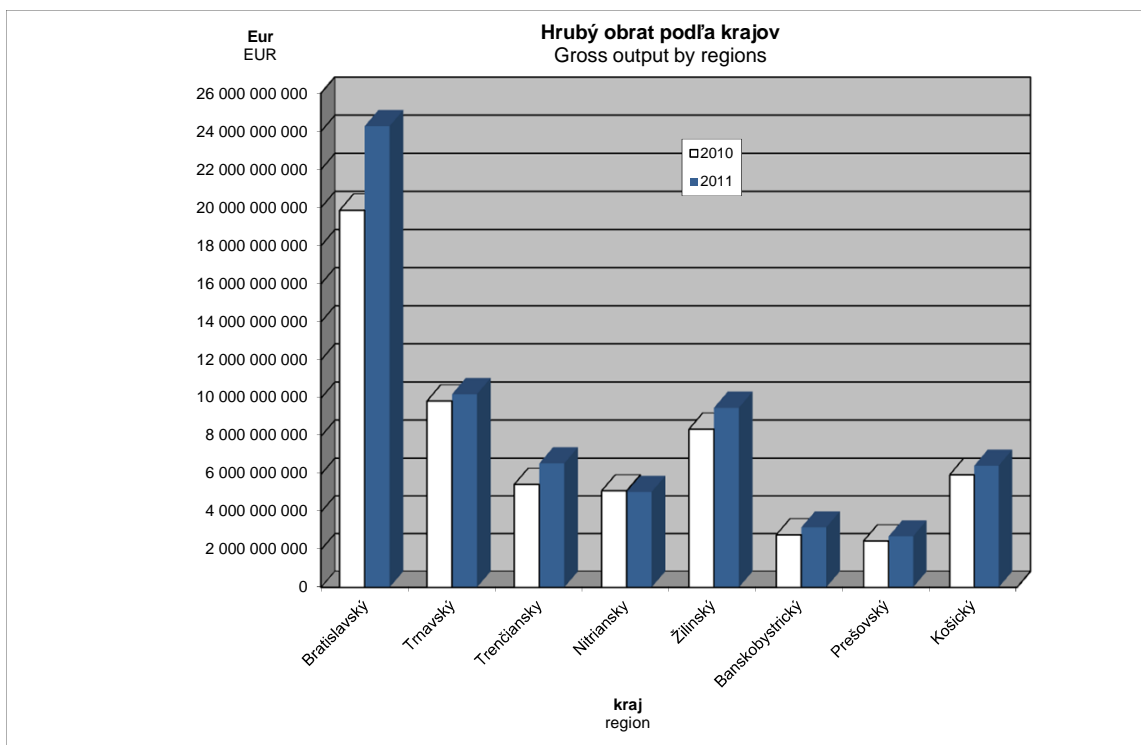
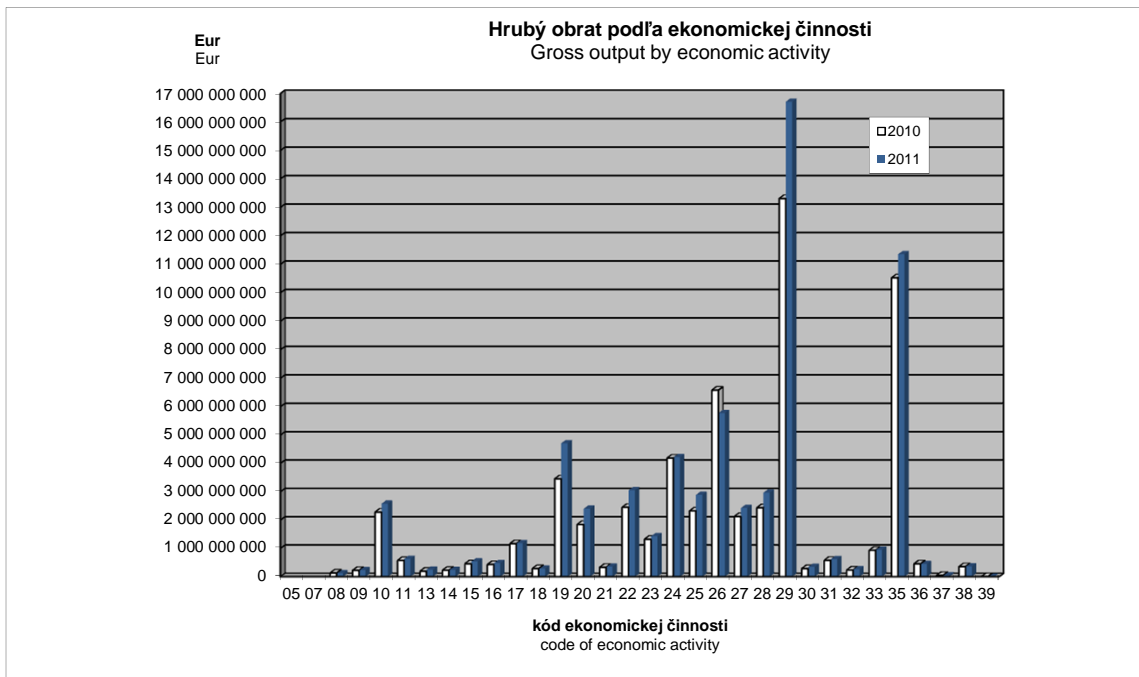
HRUBÝ OBRAT

GROSS OUTPUT

III.3-10. Hrubý obrat spolu
Gross output in totaldokončenie
v Eurend of table
EUR

Kód	Kraj, okres	2009	2010	2011	Region, district
4	Nitriansky	4 426 618 506	5 118 617 697	5 063 708 208	Nitriansky
401	Komárno	479 878 696	592 384 339	655 940 076	Komárno
402	Levice	522 800 944	457 025 775	570 083 619	Levice
403	Nitra	2 050 754 341	2 622 282 459	2 170 835 501	Nitra
404	Nové Zámky	432 470 564	423 667 221	420 690 972	Nové Zámky
405	Šaľa	349 725 577	397 471 025	582 327 659	Šaľa
406	Topoľčany	400 189 216	375 868 232	424 487 483	Topoľčany
407	Zlaté Moravce	190 799 168	249 918 646	239 342 898	Zlaté Moravce
5	Žilinský	6 325 489 157	8 367 782 091	9 493 687 112	Žilinský
501	Bytča	63 278 350	97 440 120	123 979 355	Bytča
502	Čadca	103 917 854	129 532 028	157 438 991	Čadca
503	Dolný Kubín	280 321 510	377 995 815	374 549 885	Dolný Kubín
504	Kysucké Nové Mesto	298 989 747	454 303 059	548 371 065	Kysucké Nové Mesto
505	Liptovský Mikuláš	354 170 564	363 018 799	418 504 347	Liptovský Mikuláš
506	Martín	510 466 421	598 004 953	710 644 915	Martín
507	Námestovo	42 891 651	50 156 993	65 037 052	Námestovo
508	Ružomberok	523 340 026	558 590 031	578 519 450	Ružomberok
509	Turčianske Teplice	19 249 786	17 875 240	36 500 649	Turčianske Teplice
510	Tvrdošín	162 031 774	187 686 723	196 728 834	Tvrdošín
511	Žilina	3 966 831 474	5 533 178 330	6 283 412 569	Žilina
6	Banskobystrický	2 228 714 574	2 787 649 876	3 181 480 342	Banskobystrický
601	Banská Bystrica	493 771 002	506 661 107	530 569 583	Banská Bystrica
602	Banská Štiavnica	19 820 603	20 755 794	23 341 136	Banská Štiavnica
603	Brezno	204 213 334	311 936 115	364 908 161	Brezno
604	Detva	64 031 048	105 193 533	138 174 446	Detva
605	Krupina	42 291 010	36 065 235	44 342 281	Krupina
606	Lučenec	199 226 328	247 932 785	370 054 110	Lučenec
607	Poltár	20 948 034	23 681 506	18 435 839	Poltár
608	Revúca	102 928 260	125 346 246	141 809 757	Revúca
609	Rimavská Sobota	110 697 308	115 315 267	109 647 937	Rimavská Sobota
610	Veľký Krtíš	40 427 021	110 420 502	119 667 427	Veľký Krtíš
611	Zvolen	306 760 056	381 414 796	442 203 951	Zvolen
612	Žarnovica	106 283 487	130 631 736	146 727 296	Žarnovica
613	Žiar nad Hronom	517 317 083	672 295 254	731 598 418	Žiar nad Hronom
7	Prešovský	2 108 513 927	2 460 117 933	2 706 849 000	Prešovský
701	Bardejov	61 698 527	49 619 789	69 131 557	Bardejov
702	Humenné	315 304 123	341 534 786	339 367 079	Humenné
703	Kežmarok	163 115 712	201 299 215	221 414 709	Kežmarok
704	Levoča	12 431 126	9 935 170	11 812 182	Levoča
705	Medzilaborce	5 888 756	6 820 117	7 477 823	Medzilaborce
706	Poprad	861 274 629	886 383 271	953 164 566	Poprad
707	Prešov	364 705 232	569 733 005	644 807 687	Prešov
708	Sabinov	63 273 989	79 344 344	79 524 337	Sabinov
709	Snina	51 632 487	64 073 978	68 623 467	Snina
710	Stará Ľubovňa	65 544 337	63 743 131	108 813 346	Stará Ľubovňa
711	Stropkov	19 982 127	24 107 996	31 279 238	Stropkov
712	Svidník	20 067 910	17 464 344	17 846 307	Svidník
713	Vranov nad Topľou	103 594 972	146 058 787	153 586 702	Vranov nad Topľou
8	Košický	5 115 206 044	5 974 378 842	6 455 405 694	Košický
801	Gelnica	8 328 833	6 181 777	10 511 434	Gelnica
802	Košice I	1 163 731 899	1 111 788 692	1 176 501 074	Košice I
803	Košice II	1 801 695 754	2 611 279 834	2 662 925 872	Košice II
804	Košice III *)				Košice III *)
805	Košice IV	430 570 209	480 150 693	481 057 433	Košice IV
806	Košice - okolie	292 750 172	378 174 419	622 123 992	Košice - okolie
807	Michalovce	424 278 140	501 522 027	629 529 583	Michalovce
808	Rožňava	298 728 924	303 581 798	300 353 431	Rožňava
809	Sobrance *)				Sobrance *)
810	Spišská Nová Ves	590 227 260	531 597 111	512 813 927	Spišská Nová Ves
811	Trebišov	99 213 394	44 655 273	54 088 229	Trebišov

*) údaje nie sú uvedené z dôvodu ochrany dôverných dát
data is not available due to confidential data protection



III.3-11. Vnútropodnikový obrat (výkony)

Internal turnover (performances)

v Eur

EUR

Kód	Štatistická klasifikácia ekonomických činností, Rev. 2 (SK NACE Rev. 2)	2009	2010	2011	Statistical Classification of Economic Activities, Rev. 2 (SK NACE Rev. 2)
	Priemysel spolu	140 161	168 321	184 531	Industry in total
05	Ťažba uhlia a lignitu ¹⁾	34 430			Mining of coal and lignite ¹⁾
07	Dobývanie kovových rúd ¹⁾				Mining of metal ores ¹⁾
08	Iná ťažba a dobývanie	66 426	69 177	64 561	Other mining and quarrying
09	Pomocné činnosti pri ťažbe	207 401	222 500	217 287	Mining support service activities
10	Výroba potravín	100 333	109 944	121 682	Manufacture of food products
11	Výroba nápojov	133 788	136 952	155 066	Manufacture of beverages
13	Výroba textílu	44 198	51 614	55 041	Manufacture of textiles
14	Výroba odevov	15 399	18 300	20 329	Manufacture of wearing apparel
15	Výroba kože a kožených výrobkov	40 338	50 252	53 895	Manufacture of leather and related products
16	Spracovanie dreva	68 335	76 054	85 444	Manufacture of wood
17	Výroba papiera a papier. výrobkov	178 035	194 244	196 563	Manufacture of paper and paper products
18	Tlač, reprodukcia záznam. médií	64 134	72 141	77 537	Printing and reproduction of recorded media
19	Výroba koksu, ropných produktov	1 088 331	1 409 939	1 946 480	Manufacture of coke and refined petroleum products
20	Výroba chemikálií	177 545	235 970	287 065	Manufacture of chemicals
21	Výroba základ. farmaceut. výrobkov	115 569	142 609	150 632	Manufacture of basic pharmaceutical products
22	Výroba výrobkov z gumy	90 791	117 149	135 237	Manufacture of rubber products
23	Výroba ostatných nekov. výrobkov	88 076	97 431	102 283	Manufacture of other non-metallic mineral products
24	Výroba a spracovanie kovov	130 497	186 160	179 437	Manufacture of basic metals
25	Výroba kovových konštrukcií	76 613	94 020	107 207	Manufacture of fabricated metal products
26	Výroba počítačových výrobkov	315 114	360 026	371 794	Manufacture of computer products
27	Výroba elektrických zariadení	81 498	91 517	99 243	Manufacture of electrical equipment
28	Výroba strojov a zariadení i.n.	61 150	80 370	87 374	Manufacture of machinery and equipment n.e.c.
29	Výroba motorových vozidiel	205 265	262 643	293 063	Manufacture of motor vehicles
30	Výroba ostat. doprav. prostriedkov	99 238	86 732	73 663	Manufacture of other transport equipment
31	Výroba nábytku	50 628	56 691	58 531	Manufacture of furniture
32	Iná výroba	47 393	60 039	65 672	Other manufacturing
33	Oprava a inštalácia strojov	75 885	82 516	98 636	Repair and installation of machinery
35	Dodávka elektriny, plynu, pary	555 837	579 057	677 066	Electricity, gas, steam supply
36	Zber, úprava a dodávka vody	37 072	39 761	39 084	Water collection, treatment and supply
37	Čistenie a odvod odpadových vôd	56 788	61 727	70 286	Sewerage
38	Zber, spracúvanie a likv. odpadov	52 820	53 582	56 123	Waste collection, treatment and disposal activities
39	Ozdravovacie činnosti ¹⁾		35 977	36 393	Remediation activities ¹⁾

Kód	Kraj, okres	2009	2010	2011	Region, district
1	Bratislavský	350 773	430 989	488 362	Bratislavský
101	Bratislava I	589 146	701 939	677 718	Bratislava I
102	Bratislava II	493 762	580 221	663 789	Bratislava II
103	Bratislava III	151 201	187 386	210 629	Bratislava III
104	Levoča	323 827	447 762	528 352	Levoča
105	Bratislava V	77 745	135 724	135 098	Bratislava V
106	Malacky	167 712	207 841	226 702	Malacky
107	Pezinok	76 667	82 942	85 003	Pezinok
108	Senec	89 578	88 590	87 030	Senec
2	Trnavský	195 917	211 349	212 672	Trnavský
201	Dunajská Streda	80 462	84 325	81 933	Dunajská Streda
202	Galanta	457 365	499 286	474 352	Galanta
203	Hlohovec	159 831	215 592	243 922	Hlohovec
204	Piešťany	45 103	63 938	67 763	Piešťany
205	Senica	69 747	102 536	118 192	Senica
206	Skalica	99 372	116 183	119 808	Skalica
207	Trnava	225 443	221 450	245 793	Trnava
3	Trenčiansky	68 349	87 606	102 775	Trenčiansky
301	Bánovce nad Bebravou	53 884	64 402	68 830	Bánovce nad Bebravou
302	Ilava	64 900	86 983	92 970	Ilava
303	Myjava	48 042	55 614	62 157	Myjava
304	Nové Mesto nad Váhom	100 907	117 093	131 325	Nové Mesto nad Váhom
305	Partizánske	33 505	48 726	51 520	Partizánske
306	Považská Bystrica	66 583	105 618	129 002	Považská Bystrica
307	Prievidza	60 587	74 888	84 965	Prievidza
308	Púchov	90 108	120 481	161 747	Púchov
309	Trenčín	56 691	68 069	78 151	Trenčín

¹⁾ údaje nie sú uvedené z dôvodu ochrany dôverných dát
data is not available due to confidential data protection

HRUBÝ OBRAT

GROSS OUTPUT

III.3-11. Vnútropodnikový obrat (výkony)
Internal turnover (performances)dokončenie
v Eurend of table
EUR

Kód	Kraj, okres	2009	2010	2011	Region, district
4	Nitriansky	102 658	120 240	115 328	Nitriansky
401	Komárno	74 451	101 458	109 776	Komárno
402	Levice	98 515	84 170	96 256	Levice
403	Nitra	160 182	193 238	151 996	Nitra
404	Nové Zámky	57 139	61 664	68 588	Nové Zámky
405	Šaľa	111 272	132 512	166 446	Šaľa
406	Topoľčany	57 762	60 665	65 454	Topoľčany
407	Zlaté Moravce	93 495	122 160	120 755	Zlaté Moravce
5	Žilinský	139 390	181 493	193 969	Žilinský
501	Bytča	45 787	61 152	70 049	Bytča
502	Čadca	38 257	44 790	54 381	Čadca
503	Dolný Kubín	75 759	92 726	88 519	Dolný Kubín
504	Kysucké Nové Mesto	78 334	107 947	107 037	Kysucké Nové Mesto
505	Liptovský Mikuláš	79 680	78 981	86 228	Liptovský Mikuláš
506	Martin	73 638	82 499	87 621	Martin
507	Námestovo	33 062	42 190	45 736	Námestovo
508	Ružomberok	192 623	243 183	264 122	Ružomberok
509	Turčianske Teplice	47 645	57 269	82 509	Turčianske Teplice
510	Tvrdošín	49 906	59 406	68 172	Tvrdošín
511	Žilina	286 122	393 406	438 091	Žilina
6	Banskobystrický	64 505	79 458	88 608	Banskobystrický
601	Banská Bystrica	64 752	71 063	71 424	Banská Bystrica
602	Banská Štiavnica	41 099	35 919	42 035	Banská Štiavnica
603	Brezno	48 581	69 948	78 574	Brezno
604	Detva	46 449	55 558	60 990	Detva
605	Krupina	48 182	42 410	47 083	Krupina
606	Lučenec	57 208	79 420	113 017	Lučenec
607	Poltár	24 728	28 668	25 515	Poltár
608	Revúca	49 342	67 247	73 509	Revúca
609	Rimavská Sobota	28 173	26 896	30 388	Rimavská Sobota
610	Veľký Krtíš	36 705	81 920	76 349	Veľký Krtíš
611	Zvolen	116 619	140 884	162 703	Zvolen
612	Žarnovica	86 273	125 097	122 378	Žarnovica
613	Žiar nad Hronom	114 371	141 544	152 273	Žiar nad Hronom
7	Prešovský	68 258	80 277	87 573	Prešovský
701	Bardejov	33 354	50 009	57 788	Bardejov
702	Humenné	81 081	92 547	97 738	Humenné
703	Kežmarok	71 207	103 117	111 319	Kežmarok
704	Levoča	64 607	62 756	54 477	Levoča
705	Medzilaborce	33 447	40 436	43 453	Medzilaborce
706	Poprad	103 493	98 397	103 719	Poprad
707	Prešov	53 315	74 659	85 738	Prešov
708	Sabinov	42 843	51 027	57 975	Sabinov
709	Snina	62 541	56 104	49 422	Snina
710	Stará Ľubovňa	65 256	73 128	115 344	Stará Ľubovňa
711	Stropkov	19 262	23 851	28 808	Stropkov
712	Svidník	21 935	25 859	27 741	Svidník
713	Vranov nad Topľou	41 567	70 553	78 606	Vranov nad Topľou
8	Košický	113 810	136 599	144 415	Košický
801	Gelnica	28 950	13 301	18 234	Gelnica
802	Košice I	172 026	174 335	183 177	Košice I
803	Košice II	139 171	197 537	204 926	Košice II
804	Košice III ^{*)}				Košice III ^{*)}
805	Košice IV	80 487	93 247	100 664	Košice IV
806	Košice - okolie	90 712	165 349	222 100	Košice - okolie
807	Michalovce	72 581	77 519	91 150	Michalovce
808	Rožňava	138 386	150 999	133 945	Rožňava
809	Sobrance ^{*)}				Sobrance ^{*)}
810	Spišská Nová Ves	89 330	85 285	80 511	Spišská Nová Ves
811	Trebišov	59 922	35 918	42 138	Trebišov

^{*)} údaje nie sú uvedené z dôvodu ochrany dôverných dát
data is not available due to confidential data protection

HRUBÝ OBRAT

GROSS OUTPUT

III.3-12. Pridaná hodnota

Value added

v Eur

EUR

Kód	Štatistická klasifikácia ekonomických činností, Rev. 2 (SK NACE Rev. 2)	2009	2010	2011	Statistical Classification of Economic Activities, Rev. 2 (SK NACE Rev. 2)
	Priemysel spolu	10 658 696 239	11 435 417 984	12 357 820 147	Industry in total
05	Ťažba uhlia a lignitu ¹⁾	83 875 181			Mining of coal and lignite ¹⁾
07	Dobývanie kovových rúd ¹⁾				Mining of metal ores ¹⁾
08	Iná ťažba a dobývanie	54 340 593	46 700 352	44 837 730	Other mining and quarrying
09	Pomocné činnosti pri ťažbe	176 864 285	176 999 765	194 886 007	Mining support service activities
10	Výroba potravín	503 184 512	470 488 076	521 724 429	Manufacture of food products
11	Výroba nápojov	169 202 275	159 277 488	156 843 159	Manufacture of beverages
13	Výroba textíliu	54 268 568	58 106 790	70 544 130	Manufacture of textiles
14	Výroba odevov	110 107 982	101 253 357	106 481 634	Manufacture of wearing apparel
15	Výroba kože a kožených výrobkov	102 563 439	143 556 121	137 016 735	Manufacture of leather and related products
16	Spracovanie dreva	79 046 801	78 406 916	84 338 522	Manufacture of wood
17	Výroba papiera a papier. výrobkov	261 684 717	289 840 186	277 766 801	Manufacture of paper and paper products
18	Tlač, reprodukcia záznam. médií	78 052 694	78 801 834	76 897 723	Printing and reproduction of recorded media
19	Výroba koksu, ropných produktov	150 595 024	247 048 812	204 335 198	Manufacture of coke and refined petroleum products
20	Výroba chemikálií	187 834 888	196 898 061	315 957 985	Manufacture of chemicals
21	Výroba základ. farmaceut. výrobkov	100 002 680	143 556 121	159 935 723	Manufacture of basic pharmaceutical products
22	Výroba výrobkov z gumy	494 928 056	563 273 421	651 796 701	Manufacture of rubber products
23	Výroba ostatných nekov. výrobkov	427 995 468	411 684 046	423 740 903	Manufacture of other non-metallic mineral products
24	Výroba a spracovanie kovov	528 342 946	810 321 824	734 401 881	Manufacture of basic metals
25	Výroba kovových konštrukcií	486 038 920	543 279 469	628 681 255	Manufacture of fabricated metal products
26	Výroba počítačových výrobkov	585 335 163	702 033 965	678 884 639	Manufacture of computer products
27	Výroba elektrických zariadení	337 750 985	420 940 668	487 900 603	Manufacture of electrical equipment
28	Výroba strojov a zariadení i.n.	525 266 223	684 580 480	801 991 086	Manufacture of machinery and equipment n.e.c.
29	Výroba motorových vozidiel	1 331 880 596	1 639 623 770	2 030 206 239	Manufacture of motor vehicles
30	Výroba ostat. doprav. prostriedkov	75 530 032	76 344 268	85 475 697	Manufacture of other transport equipment
31	Výroba nábytku	156 221 773	168 655 181	169 022 726	Manufacture of furniture
32	Iná výroba	69 689 825	80 415 374	84 650 654	Other manufacturing
33	Oprava a inštalácia strojov	243 978 671	276 871 476	262 891 167	Repair and installation of machinery
35	Dodávka elektriny, plynu, pary	2 817 019 488	2 349 866 849	2 440 527 469	Electricity, gas, steam supply
36	Zber, úprava a dodávka vody	222 844 291	232 905 106	221 101 478	Water collection, treatment and supply
37	Čistenie a odvod odpadových vôd	22 967 265	25 959 733	26 976 954	Sewerage
38	Zber, spracúvanie a likv. odpadov	213 081 037	191 628 367	191 804 792	Waste collection, treatment and disposal activities
39	Ozdravovacie činnosti ¹⁾		2 155 591	2 212 051	Remediation activities ¹⁾

Kód	Kraj, okres	2009	2010	2011	Region, district
1	Bratislavský	3 641 003 261	3 326 285 104	3 650 451 775	Bratislavský
101	Bratislava I	273 053 934	262 201 838	279 197 637	Bratislava I
102	Bratislava II	2 455 964 704	2 139 333 584	2 235 782 801	Bratislava II
103	Bratislava III	198 089 278	193 723 889	208 246 077	Bratislava III
104	Bratislava IV	424 363 552	440 826 030	589 462 673	Bratislava IV
105	Bratislava V	26 866 173	35 320 309	48 054 469	Bratislava V
106	Malacky	170 933 055	190 621 040	214 604 373	Malacky
107	Pezinok	24 372 892	25 949 836	39 437 911	Pezinok
108	Senec	67 359 673	38 308 578	35 665 834	Senec
2	Trnavský	1 629 197 316	1 794 744 230	1 841 117 101	Trnavský
201	Dunajská Streda	86 555 792	100 425 596	106 140 085	Dunajská Streda
202	Galanta	388 880 105	450 269 498	453 473 771	Galanta
203	Hlohovec	150 150 812	224 220 712	218 173 328	Hlohovec
204	Piešťany	107 244 646	119 830 071	108 040 873	Piešťany
205	Senica	82 059 036	66 526 397	82 765 048	Senica
206	Skalica	153 174 899	175 460 447	204 241 387	Skalica
207	Trnava	661 132 026	658 011 509	668 282 609	Trnava
3	Trenčiansky	1 193 388 038	1 329 321 582	1 527 181 901	Trenčiansky
301	Bánovce nad Bebravou	67 039 588	77 973 271	86 476 488	Bánovce nad Bebravou
302	Ilava	128 419 466	133 310 312	155 593 626	Ilava
303	Myjava	38 417 432	47 443 422	56 264 397	Myjava
304	Nové Mesto nad Váhom	231 126 222	273 431 441	291 670 617	Nové Mesto nad Váhom
305	Partizánske	34 173 907	44 910 076	46 920 715	Partizánske
306	Považská Bystrica	72 874 834	109 819 475	137 386 234	Považská Bystrica
307	Prievidza	266 543 215	263 584 952	259 126 735	Prievidza
308	Púchov	200 728 782	217 894 317	318 742 042	Púchov
309	Trenčín	154 064 592	160 954 316	175 001 047	Trenčín

¹⁾ údaje nie sú uvedené z dôvodu ochrany dôverných dát
data is not available due to confidential data protection

HRUBÝ OBRAT

GROSS OUTPUT

III.3-12. Pridaná hodnota

Value added

dokončenie
v Eurend of table
EUR

Kód	Kraj, okres	2009	2010	2011	Region, district
4	Nitriansky	805 078 945	866 510 660	1 023 021 820	Nitriansky
401	Komárno	94 764 063	127 359 209	132 210 210	Komárno
402	Levice	117 028 601	92 100 985	129 291 124	Levice
403	Nitra	263 143 821	287 032 941	317 881 436	Nitra
404	Nové Zámky	105 600 521	111 215 489	127 450 477	Nové Zámky
405	Šaľa	77 959 664	82 088 721	153 986 994	Šaľa
406	Topoľčany	106 622 066	110 187 613	116 160 675	Topoľčany
407	Zlaté Moravce	39 960 209	56 525 702	46 040 904	Zlaté Moravce
5	Žilinský	1 268 874 742	1 544 944 005	1 650 573 534	Žilinský
501	Bytča	21 299 753	22 900 027	32 171 198	Bytča
502	Čadca	31 892 396	41 745 434	46 026 871	Čadca
503	Dolný Kubín	59 574 903	97 115 469	90 401 339	Dolný Kubín
504	Kysucké Nové Mesto	100 624 719	122 444 624	139 381 851	Kysucké Nové Mesto
505	Liptovský Mikuláš	81 423 209	89 161 699	83 048 250	Liptovský Mikuláš
506	Martin	149 310 155	167 539 801	180 087 713	Martin
507	Námestovo	15 730 187	19 036 003	23 189 431	Námestovo
508	Ružomberok	146 150 862	177 344 832	171 943 098	Ružomberok
509	Turčianske Teplice	5 669 930	3 834 835	7 242 155	Turčianske Teplice
510	Tvrdošín	43 337 992	48 557 962	47 051 555	Tvrdošín
511	Žilina	613 860 636	755 263 319	830 030 073	Žilina
6	Banskobystrický	597 931 378	765 655 757	865 234 529	Banskobystrický
601	Banská Bystrica	134 781 700	147 120 283	142 417 498	Banská Bystrica
602	Banská Štiavnica	7 055 721	4 659 686	4 921 963	Banská Štiavnica
603	Brezno	55 467 065	79 295 063	88 295 092	Brezno
604	Detva	19 515 079	33 140 715	42 148 033	Detva
605	Krupina	11 005 903	11 049 335	12 995 575	Krupina
606	Lučenec	49 631 785	33 085 911	100 772 735	Lučenec
607	Poltár	5 525 067	6 235 498	4 616 025	Poltár
608	Revúca	32 320 752	41 470 739	41 405 317	Revúca
609	Rimavská Sobota	42 737 523	51 367 868	41 942 107	Rimavská Sobota
610	Veľký Krtíš	14 187 111	29 458 768	29 650 473	Veľký Krtíš
611	Zvolen	63 685 188	76 686 254	86 005 848	Zvolen
612	Žarnovica	33 445 298	41 643 933	43 885 825	Žarnovica
613	Žiar nad Hronom	128 573 186	210 441 704	226 178 038	Žiar nad Hronom
7	Prešovský	396 667 748	510 477 495	542 224 045	Prešovský
701	Bardejov	14 583 901	8 230 408	12 691 268	Bardejov
702	Humenné	67 848 571	68 305 355	63 639 216	Humenné
703	Kežmarok	37 001 536	41 425 390	54 130 036	Kežmarok
704	Levoča	4 636 972	3 676 254	3 630 492	Levoča
705	Medzilaborce	1 832 504	1 914 147	2 512 825	Medzilaborce
706	Poprad	97 450 821	140 385 250	131 990 546	Poprad
707	Prešov	88 045 806	148 773 779	169 302 172	Prešov
708	Sabinov	20 422 042	22 970 773	21 098 746	Sabinov
709	Snina	14 203 129	17 062 919	20 668 140	Snina
710	Stará Ľubovňa	14 173 164	13 473 308	17 729 900	Stará Ľubovňa
711	Stropkov	9 695 432	10 899 285	13 364 003	Stropkov
712	Svidník	8 566 132	6 624 856	6 407 649	Svidník
713	Vranov nad Topľou	18 207 738	26 735 771	25 059 052	Vranov nad Topľou
8	Košický	1 126 554 811	1 297 479 151	1 258 015 442	Košický
801	Gelnica	3 820 506	2 846 798	4 545 534	Gelnica
802	Košice I	225 326 444	237 945 921	254 810 760	Košice I
803	Košice II	358 974 713	491 385 375	442 095 756	Košice II
804	Košice III ^{*)}				Košice III ^{*)}
805	Košice IV	105 788 420	107 133 384	105 045 120	Košice IV
806	Košice - okolie	93 384 076	88 341 300	113 576 307	Košice - okolie
807	Michalovce	93 360 177	133 493 493	115 416 431	Michalovce
808	Rožňava	85 009 553	82 588 459	83 075 335	Rožňava
809	Sobrance ^{*)}				Sobrance ^{*)}
810	Spišská Nová Ves	134 552 152	135 772 993	119 247 240	Spišská Nová Ves
811	Trebišov	23 768 865	15 986 019	18 765 969	Trebišov

^{*)} údaje nie sú uvedené z dôvodu ochrany dôverných dát
data is not available due to confidential data protection

MEDZISPOTREBA

INTERMEDIATE CONSUMPTION

III.4-1. Spotreba materiálu a energie - externé

Consumption of material and energy - external

v Eur

EUR

Kód	Štatistická klasifikácia ekonomických činností, Rev. 2 (SK NACE Rev. 2)	2009	2010	2011	Statistical Classification of Economic Activities, Rev. 2 (SK NACE Rev. 2)
	Priemysel spolu	33 580 385 125	40 870 793 207	47 479 291 901	Industry in total
05	Ťažba uhlia a lignitu ¹⁾	40 635 995			Mining of coal and lignite ¹⁾
07	Dobývanie kovových rúd ¹⁾				Mining of metal ores ¹⁾
08	Iná ťažba a dobývanie	41 933 431	40 153 409	36 814 715	Other mining and quarrying
09	Pomocné činnosti pri ťažbe	13 712 501	13 789 290	11 464 689	Mining support service activities
10	Výroba potravín	1 374 249 290	1 446 124 626	1 702 983 415	Manufacture of food products
11	Výroba nápojov	288 789 438	259 398 931	303 350 131	Manufacture of beverages
13	Výroba textílu	107 105 659	109 478 155	143 571 151	Manufacture of textiles
14	Výroba odevov	89 787 405	84 947 318	88 519 879	Manufacture of wearing apparel
15	Výroba kože a kožených výrobkov	212 149 759	261 808 037	313 533 228	Manufacture of leather and related products
16	Spracovanie dreva	281 774 074	282 907 326	321 318 340	Manufacture of wood
17	Výroba papiera a papier. výrobkov	645 294 052	691 799 296	735 630 029	Manufacture of paper and paper products
18	Tlač, reprodukcia záznam. médií	156 672 905	159 604 610	162 368 699	Printing and reproduction of recorded media
19	Výroba koksu, ropných produktov	2 436 229 557	3 064 921 422	4 350 638 725	Manufacture of coke and refined petroleum products
20	Výroba chemikálií	1 158 281 801	1 464 239 485	1 901 826 215	Manufacture of chemicals
21	Výroba základ. farmaceut. výrobkov	100 192 400	112 778 126	114 776 866	Manufacture of basic pharmaceutical products
22	Výroba výrobkov z gumeny	1 135 233 361	1 546 307 455	2 014 260 615	Manufacture of rubber products
23	Výroba ostatných nekov. výrobkov	680 810 699	669 328 525	750 387 722	Manufacture of other non-metallic mineral products
24	Výroba a spracovanie kovov	1 956 587 148	2 935 049 301	3 026 997 000	Manufacture of basic metals
25	Výroba kovových konštrukcií	1 241 465 915	1 385 568 930	1 789 805 212	Manufacture of fabricated metal products
26	Výroba počítačových výrobkov	4 895 923 211	5 478 269 742	4 829 095 035	Manufacture of computer products
27	Výroba elektrických zariadení	1 285 837 619	1 454 573 049	1 647 897 326	Manufacture of electrical equipment
28	Výroba strojov a zariadení i.n.	991 980 838	1 435 039 519	1 763 226 319	Manufacture of machinery and equipment n.e.c.
29	Výroba motorových vozidiel	7 607 637 245	10 624 697 705	13 476 487 397	Manufacture of motor vehicles
30	Výroba ostat. doprav. prostriedkov	194 133 405	172 026 914	219 054 753	Manufacture of other transport equipment
31	Výroba nábytku	305 778 887	343 107 679	374 233 000	Manufacture of furniture
32	Iná výroba	98 881 576	125 294 927	147 874 279	Other manufacturing
33	Oprava a inštalácia strojov	323 331 605	375 911 696	401 496 733	Repair and installation of machinery
35	Dodávka elektriny, plynu, pary	5 769 241 353	6 150 510 039	6 639 630 996	Electricity, gas, steam supply
36	Zber, úprava a dodávka vody	81 934 250	81 690 657	80 501 572	Water collection, treatment and supply
37	Čistenie a odvod odpadových vôd	6 288 710	7 653 277	10 459 151	Sewerage
38	Zber, spracúvanie a likv. odpadov	56 822 345	58 333 734	80 216 784	Waste collection, treatment and disposal activities
39	Ozdravovacie činnosti ¹⁾		442 906	464 966	Remediation activities ¹⁾

Kód	Kraj, okres	2009	2010	2011	Region, district
1	Bratislavský	11 464 489 782	14 133 280 097	17 874 023 699	Bratislavský
101	Bratislava I	1 168 469 245	880 791 886	706 322 307	Bratislava I
102	Bratislava II	6 497 738 447	7 991 474 291	10 130 575 194	Bratislava II
103	Bratislava III	485 676 342	468 449 555	559 097 997	Bratislava III
104	Bratislava IV	2 534 666 297	3 865 801 134	5 324 990 820	Bratislava IV
105	Bratislava V	56 798 797	110 213 181	110 319 866	Bratislava V
106	Malacky	599 002 143	690 959 282	891 330 586	Malacky
107	Pezinok	53 786 183	63 175 150	90 616 832	Pezinok
108	Senec	68 352 328	62 415 618	60 770 097	Senec
2	Trnavský	6 656 918 770	7 128 247 246	7 483 865 822	Trnavský
201	Dunajská Streda	185 382 272	208 962 510	260 048 214	Dunajská Streda
202	Galanta	2 888 483 320	2 972 796 459	2 762 493 529	Galanta
203	Hlohovec	284 374 404	516 450 370	587 624 900	Hlohovec
204	Piešťany	99 798 838	141 206 656	192 972 400	Piešťany
205	Senica	169 639 528	251 703 498	306 119 419	Senica
206	Skalica	426 511 501	530 120 823	599 734 838	Skalica
207	Trnava	2 602 728 907	2 507 006 930	2 774 872 522	Trnava
3	Trenčiansky	2 590 890 393	3 376 247 667	4 190 736 991	Trenčiansky
301	Bánovce nad Bebravou	168 291 839	201 263 980	244 509 758	Bánovce nad Bebravou
302	Ilava	297 787 338	414 060 861	454 634 540	Ilava
303	Myjava	65 073 117	81 639 576	101 557 325	Myjava
304	Nové Mesto nad Váhom	652 298 643	830 242 079	943 468 956	Nové Mesto nad Váhom
305	Partizánske	70 263 390	109 984 031	131 722 418	Partizánske
306	Považská Bystrica	165 079 253	244 188 168	318 021 548	Považská Bystrica
307	Prievidza	478 088 309	522 058 216	588 581 326	Prievidza
308	Púchov	411 333 401	679 606 676	1 050 055 175	Púchov
309	Trenčín	282 675 103	293 204 080	358 185 945	Trenčín

¹⁾ údaje nie sú uvedené z dôvodu ochrany dôverných dát
data is not available due to confidential data protection

MEDZISPOTREBA

INTERMEDIATE CONSUMPTION

III.4-1. Spotreba materiálu a energie - externé

Consumption of material and energy - external

dokončenie
v Eurend of table
EUR

Kód	Kraj, okres	2009	2010	2011	Region, district
4	Nitriansky	2 953 110 947	3 584 128 934	3 377 600 773	Nitriansky
401	Komárno	305 535 940	352 178 323	405 566 839	Komárno
402	Levice	298 942 954	253 774 598	321 170 123	Levice
403	Nitra	1 557 211 862	2 126 832 258	1 651 437 054	Nitra
404	Nové Zámky	254 832 955	250 098 949	240 803 001	Nové Zámky
405	Šaľa	226 607 870	251 539 734	374 392 459	Šaľa
406	Topoľčany	196 860 916	196 625 472	245 837 697	Topoľčany
407	Zlaté Moravce	113 118 450	153 079 600	138 393 600	Zlaté Moravce
5	Žilinský	3 895 996 197	5 513 816 513	6 444 592 902	Žilinský
501	Bytča	30 346 483	57 802 778	70 278 274	Bytča
502	Čadca	57 755 145	71 346 179	89 044 455	Čadca
503	Dolný Kubín	189 343 126	241 113 179	246 325 313	Dolný Kubín
504	Kysucké Nové Mesto	175 826 597	291 382 567	364 226 882	Kysucké Nové Mesto
505	Liptovský Mikuláš	212 050 411	227 874 976	286 432 279	Liptovský Mikuláš
506	Martin	300 588 039	361 358 235	452 139 628	Martin
507	Námestovo	20 731 420	24 532 702	33 112 279	Námestovo
508	Ružomberok	299 019 530	312 366 430	332 426 820	Ružomberok
509	Turčianske Teplice	7 372 578	8 622 327	21 554 932	Turčianske Teplice
510	Tvrdošín	95 342 855	111 690 379	122 233 022	Tvrdošín
511	Žilina	2 507 620 013	3 805 726 761	4 426 819 018	Žilina
6	Banskobystrický	1 300 452 721	1 629 490 303	1 916 033 220	Banskobystrický
601	Banská Bystrica	254 208 731	252 850 258	283 846 087	Banská Bystrica
602	Banská Štiavnica	9 922 483	11 605 867	13 188 964	Banská Štiavnica
603	Brezno	123 265 055	197 484 670	240 474 040	Brezno
604	Detva	35 212 647	58 441 560	77 803 908	Detva
605	Krupina	25 774 470	19 262 869	26 866 255	Krupina
606	Lučenec	125 921 074	167 810 871	223 393 797	Lučenec
607	Poltár	12 152 760	14 849 019	11 529 092	Poltár
608	Revúca	57 840 802	68 685 760	83 172 451	Revúca
609	Rimavská Sobota	56 653 447	53 646 475	59 049 978	Rimavská Sobota
610	Veľký Krtíš	19 777 989	64 072 907	76 608 192	Veľký Krtíš
611	Zvolen	196 221 419	250 594 780	300 548 455	Zvolen
612	Žarnovica	53 101 034	67 406 952	76 948 992	Žarnovica
613	Žiar nad Hronom	330 400 810	402 778 315	442 603 009	Žiar nad Hronom
7	Prešovský	1 413 255 448	1 584 825 606	1 774 353 177	Prešovský
701	Bardejov	39 530 453	34 714 052	46 744 122	Bardejov
702	Humenné	213 651 970	232 612 400	228 560 445	Humenné
703	Kežmarok	100 871 660	133 658 782	140 259 497	Kežmarok
704	Levoča	3 968 643	4 050 970	5 826 024	Levoča
705	Medzilaborce	3 032 335	4 085 617	3 806 548	Medzilaborce
706	Poprad	655 254 976	637 014 125	710 161 346	Poprad
707	Prešov	216 037 197	311 361 511	358 250 745	Prešov
708	Sabinov	35 030 487	45 797 956	47 104 485	Sabinov
709	Snina	31 740 902	41 071 936	40 872 009	Snina
710	Stará Ľubovňa	32 742 400	33 445 992	68 883 912	Stará Ľubovňa
711	Stropkov	7 135 877	9 065 591	12 823 634	Stropkov
712	Svidník	7 230 849	6 890 990	7 295 247	Svidník
713	Vranov nad Topľou	67 027 699	91 055 684	103 765 163	Vranov nad Topľou
8	Košický	3 305 270 867	3 920 756 841	4 418 085 317	Košický
801	Gelnica	3 324 038	2 162 384	4 491 909	Gelnica
802	Košice I	796 643 820	728 953 511	772 793 194	Košice I
803	Košice II	1 174 150 006	1 790 823 330	1 889 185 894	Košice II
804	Košice III ^{*)}				Košice III ^{*)}
805	Košice IV	256 448 251	299 435 494	306 948 096	Košice IV
806	Košice - okolie	154 606 662	235 914 607	443 690 606	Košice - okolie
807	Michalovce	283 366 366	319 075 923	450 667 463	Michalovce
808	Rožňava	160 677 691	170 175 420	176 245 951	Rožňava
809	Sobrance ^{*)}				Sobrance ^{*)}
810	Spišská Nová Ves	409 207 808	350 645 023	345 626 011	Spišská Nová Ves
811	Trebišov	64 876 731	20 642 525	25 653 609	Trebišov

^{*)} údaje nie sú uvedené z dôvodu ochrany dôverných dát
data is not available due to confidential data protection

MEDZISPOTREBA

INTERMEDIATE CONSUMPTION

III.4-2. Služby - externé
External services

v Eur

EUR

Kód	Štatistická klasifikácia ekonomických činností, Rev. 2 (SK NACE Rev. 2)	2009	2010	2011	Statistical Classification of Economic Activities, Rev. 2 (SK NACE Rev. 2)
	Priemysel spolu	6 723 051 763	7 346 806 440	7 924 545 245	Industry in total
05	Ťažba uhlia a lignitu ¹⁾	16 043 721			Mining of coal and lignite ¹⁾
07	Dobývanie kovových rúd ¹⁾				Mining of metal ores ¹⁾
08	Iná ťažba a dobývanie	46 607 535	43 610 998	40 719 226	Other mining and quarrying
09	Pomocné činnosti pri ťažbe	30 279 931	32 156 166	27 096 571	Mining support service activities
10	Výroba potravín	308 621 052	323 591 813	347 903 686	Manufacture of food products
11	Výroba nápojov	160 209 053	152 744 322	162 690 140	Manufacture of beverages
13	Výroba textílu	27 954 719	24 758 456	31 514 641	Manufacture of textiles
14	Výroba odevov	38 495 462	39 228 109	44 258 899	Manufacture of wearing apparel
15	Výroba kože a kožených výrobkov	62 847 967	76 514 977	84 719 937	Manufacture of leather and related products
16	Spracovanie dreva	53 999 367	59 351 159	62 402 605	Manufacture of wood
17	Výroba papiera a papier. výrobkov	192 763 813	180 698 885	169 716 473	Manufacture of paper and paper products
18	Tlač, reprodukcia záznam. médií	38 424 201	46 071 305	43 369 961	Printing and reproduction of recorded media
19	Výroba koksu, ropných produktov	152 314 086	141 364 085	152 854 914	Manufacture of coke and refined petroleum products
20	Výroba chemikálií	142 445 716	180 126 190	180 010 304	Manufacture of chemicals
21	Výroba základ. farmaceut. výrobkov	77 519 704	73 529 499	75 496 955	Manufacture of basic pharmaceutical products
22	Výroba výrobkov z gumy	277 037 951	334 572 451	380 614 870	Manufacture of rubber products
23	Výroba ostatných nekov. výrobkov	235 962 236	237 004 987	248 175 749	Manufacture of other non-metallic mineral products
24	Výroba a spracovanie kovov	360 863 267	440 379 259	452 883 225	Manufacture of basic metals
25	Výroba kovových konštrukcií	381 308 396	387 238 650	463 913 145	Manufacture of fabricated metal products
26	Výroba počítačových výrobkov	431 995 833	393 245 308	259 531 097	Manufacture of computer products
27	Výroba elektrických zariadení	216 060 819	237 891 536	277 407 860	Manufacture of electrical equipment
28	Výroba strojov a zariadení i.n.	241 034 088	312 305 788	394 208 694	Manufacture of machinery and equipment n.e.c.
29	Výroba motorových vozidiel	796 426 816	1 034 953 343	1 187 404 461	Manufacture of motor vehicles
30	Výroba ostat. doprav. prostriedkov	40 651 660	37 367 783	37 926 653	Manufacture of other transport equipment
31	Výroba nábytku	55 404 333	51 259 078	55 713 896	Manufacture of furniture
32	Iná výroba	28 798 821	27 446 423	25 612 791	Other manufacturing
33	Oprava a inštalácia strojov	222 551 601	275 892 855	283 835 210	Repair and installation of machinery
35	Dodávka elektriny, plynu, pary	1 879 039 168	1 956 602 676	2 198 714 402	Electricity, gas, steam supply
36	Zber, úprava a dodávka vody	97 815 200	113 340 051	115 070 097	Water collection, treatment and supply
37	Čistenie a odvod odpadových vôd	6 855 018	8 418 183	7 843 638	Sewerage
38	Zber, spracúvanie a likv. odpadov	101 134 511	103 435 896	89 627 119	Waste collection, treatment and disposal activities
39	Ozdravovacie činnosti ¹⁾		1 142 989	1 107 029	Remediation activities ¹⁾

Kód	Kraj, okres	2009	2010	2011	Region, district
1	Bratislavský	2 221 361 594	2 311 482 031	2 662 682 932	Bratislavský
101	Bratislava I	565 773 053	536 316 849	865 349 567	Bratislava I
102	Bratislava II	1 133 516 744	1 160 957 176	1 132 888 770	Bratislava II
103	Bratislava III	114 884 975	139 273 708	146 833 533	Bratislava III
104	Bratislava IV	187 520 750	218 210 588	253 488 639	Bratislava IV
105	Bratislava V	19 153 930	49 374 385	36 545 276	Bratislava V
106	Malacky	153 927 370	169 170 171	184 601 590	Malacky
107	Pezinok	19 285 508	17 180 202	21 610 090	Pezinok
108	Senec	27 299 264	20 998 952	21 365 467	Senec
2	Trnavský	855 209 251	893 648 280	836 907 155	Trnavský
201	Dunajská Streda	52 057 239	62 512 184	77 496 921	Dunajská Streda
202	Galanta	325 419 076	278 869 152	143 428 673	Galanta
203	Hlohovec	107 369 153	125 459 605	135 936 130	Hlohovec
204	Piešťany	28 067 151	47 915 804	36 344 188	Piešťany
205	Senica	33 793 244	39 339 598	38 832 724	Senica
206	Skalica	40 328 503	55 565 259	74 063 569	Skalica
207	Trnava	268 174 885	283 986 678	330 804 950	Trnava
3	Trenčiansky	609 906 649	736 840 074	841 558 372	Trenčiansky
301	Bánovce nad Bebravou	37 808 410	44 901 268	50 575 598	Bánovce nad Bebravou
302	Ilava	74 121 540	100 004 062	118 411 067	Ilava
303	Myjava	15 505 892	17 374 695	26 436 924	Myjava
304	Nové Mesto nad Váhom	120 051 662	146 539 031	179 538 849	Nové Mesto nad Váhom
305	Partizánske	14 769 094	20 470 431	20 135 623	Partizánske
306	Považská Bystrica	35 187 343	48 925 733	61 787 161	Považská Bystrica
307	Prievidza	139 924 361	142 647 623	135 578 616	Prievidza
308	Púchov	97 478 212	130 461 338	158 305 325	Púchov
309	Trenčín	75 060 135	85 515 893	90 789 209	Trenčín

¹⁾ údaje nie sú uvedené z dôvodu ochrany dôverných dát
data is not available due to confidential data protection

MEDZISPOTREBA

INTERMEDIATE CONSUMPTION

III.4-2. Služby - externé
External servicesdokončenie
v Eurend of table
EUR

Kód	Kraj, okres	2009	2010	2011	Region, district
4	Nitriansky	618 290 751	626 559 867	644 314 720	Nitriansky
401	Komárno	78 589 908	111 939 792	116 668 408	Komárno
402	Levice	104 929 964	109 320 009	118 157 678	Levice
403	Nitra	214 369 913	197 282 375	193 227 656	Nitra
404	Nové Zámky	68 070 175	58 481 982	49 947 048	Nové Zámky
405	Šaľa	42 409 241	61 110 341	51 232 893	Šaľa
406	Topoľčany	72 262 413	49 069 640	60 635 644	Topoľčany
407	Zlaté Moravce	37 659 137	39 355 728	54 445 393	Zlaté Moravce
5	Žilinský	1 132 757 944	1 285 815 348	1 391 706 371	Žilinský
501	Bytča	11 586 499	16 593 113	21 516 140	Bytča
502	Čadca	14 164 579	16 260 443	22 263 201	Čadca
503	Dolný Kubín	30 254 531	37 991 724	36 621 538	Dolný Kubín
504	Kysucké Nové Mesto	21 490 201	40 303 189	44 186 086	Kysucké Nové Mesto
505	Liptovský Mikuláš	59 233 099	43 605 749	48 839 709	Liptovský Mikuláš
506	Martin	59 320 103	67 568 580	77 259 955	Martin
507	Námestovo	6 404 776	6 588 288	8 444 211	Námestovo
508	Ružomberok	76 274 161	67 631 150	74 046 724	Ružomberok
509	Turčianske Teplice	6 038 002	5 404 571	7 694 069	Turčianske Teplice
510	Tvrdošín	23 188 394	27 196 487	26 781 237	Tvrdošín
511	Žilina	824 803 599	956 672 054	1 024 053 501	Žilina
6	Banskobystrický	317 413 013	380 601 209	387 271 491	Banskobystrický
601	Banská Bystrica	97 457 123	97 613 557	94 256 723	Banská Bystrica
602	Banská Štiavnica	2 802 991	4 447 148	5 081 660	Banská Štiavnica
603	Brezno	25 201 748	35 117 278	36 096 027	Brezno
604	Detva	8 976 358	13 410 719	17 850 234	Detva
605	Krupina	4 228 415	5 711 779	4 426 588	Krupina
606	Lučenec	22 598 331	46 418 671	45 443 489	Lučenec
607	Poltár	2 244 181	1 789 997	1 588 607	Poltár
608	Revúca	12 309 408	14 881 664	16 843 112	Revúca
609	Rimavská Sobota	11 304 222	10 182 472	8 650 345	Rimavská Sobota
610	Veľký Krtíš	6 431 462	16 719 214	13 337 619	Veľký Krtíš
611	Zvolen	46 520 259	53 922 367	55 410 589	Zvolen
612	Žarnovica	19 706 849	21 517 195	25 851 595	Žarnovica
613	Žiar nad Hronom	57 631 666	58 869 148	62 434 903	Žiar nad Hronom
7	Prešovský	291 569 091	359 799 464	385 010 183	Prešovský
701	Bardejov	7 541 562	6 672 205	9 680 612	Bardejov
702	Humenné	33 730 672	40 497 843	47 096 219	Humenné
703	Kežmarok	21 798 495	25 510 643	26 457 974	Kežmarok
704	Levoča	3 334 910	1 729 536	1 788 544	Levoča
705	Medzilaborce	1 023 917	818 057	1 158 450	Medzilaborce
706	Poprad	106 834 513	107 551 342	109 538 813	Poprad
707	Prešov	59 670 318	107 628 585	114 979 167	Prešov
708	Sabinov	7 791 786	10 495 637	11 312 028	Sabinov
709	Snina	5 686 522	5 929 782	7 077 343	Snina
710	Stará Ľubovňa	18 605 595	16 628 602	21 967 673	Stará Ľubovňa
711	Stropkov	3 147 537	4 135 923	5 091 566	Stropkov
712	Svidník	4 263 365	3 938 613	4 104 355	Svidník
713	Vranov nad Topľou	18 139 899	28 262 696	24 757 439	Vranov nad Topľou
8	Košický	676 543 470	752 060 167	775 094 021	Košický
801	Gelnica	1 126 727	1 147 219	1 459 300	Gelnica
802	Košice I	140 822 094	143 689 081	147 502 606	Košice I
803	Košice II	268 275 390	328 490 515	331 511 819	Košice II
804	Košice III ^{*)}				Košice III ^{*)}
805	Košice IV	66 476 097	73 210 634	67 707 166	Košice IV
806	Košice - okolie	44 472 520	53 588 776	64 648 296	Košice - okolie
807	Michalovce	47 296 772	48 264 869	62 990 538	Michalovce
808	Rožňava	51 469 129	50 568 591	40 960 822	Rožňava
809	Sobrance ^{*)}				Sobrance ^{*)}
810	Spišská Nová Ves	45 094 385	44 763 231	47 399 510	Spišská Nová Ves
811	Trebišov	10 368 296	7 804 066	9 632 819	Trebišov

^{*)} údaje nie sú uvedené z dôvodu ochrany dôverných dát
data is not available due to confidential data protection

MEDZISPOTREBA

INTERMEDIATE CONSUMPTION

III.4-3. Vnútro podnikový obrat - náklady

Internal turnover - costs

v Eur

EUR

Kód	Štatistická klasifikácia ekonomických činností, Rev. 2 (SK NACE Rev. 2)	2009	2010	2011	Statistical Classification of Economic Activities, Rev. 2 (SK NACE Rev. 2)
	Priemysel spolu	247 185 823	86 031 574	57 765 174	Industry in total
05	Ťažba uhlia a lignitu ¹⁾	0			Mining of coal and lignite ¹⁾
07	Dobývanie kovových rúd ¹⁾				Mining of metal ores ¹⁾
08	Iná ťažba a dobývanie	0	0	0	Other mining and quarrying
09	Pomocné činnosti pri ťažbe	0	0	0	Mining support service activities
10	Výroba potravín	38 976 563	30 833 073	0	Manufacture of food products
11	Výroba nápojov	914 879	928 259	1 354 980	Manufacture of beverages
13	Výroba textilů	9 071	7 397	6 566	Manufacture of textiles
14	Výroba odevov	0	0	0	Manufacture of wearing apparel
15	Výroba zákl. farmaceut. výrobkov	0	0	0	Manufacture of leather and related products
16	Spracovanie dreva	18 204 312	8 450 533	7 184 816	Manufacture of wood
17	Výroba papiera a papier. výrobkov	0	0	0	Manufacture of paper and paper products
18	Tlač, reprodukcia záznam. médií	0	0	0	Printing and reproduction of recorded media
19	Výroba koksů, ropných produktov	121 384 843	0	0	Manufacture of coke and refined petroleum products
20	Výroba chemikálií	271 905	315 161	292 477	Manufacture of chemicals
21	Výroba zákl. farmaceut. výrobkov	0	0	0	Manufacture of basic pharmaceutical products
22	Výroba výrobkov z gummy	0	0	0	Manufacture of rubber products
23	Výroba ostatných nekov. výrobkov	5 249 230	3 087 730	3 005 751	Manufacture of other non-metallic mineral products
24	Výroba a spracovanie kovov	0	0	0	Manufacture of basic metals
25	Výroba kovových konštrukcií	1 122 666	737 483	290 335	Manufacture of fabricated metal products
26	Výroba počítačových výrobkov	0	0	0	Manufacture of computer products
27	Výroba elektrických zariadení	155 118	217 025	4 966	Manufacture of electrical equipment
28	Výroba strojov a zariadení i.n.	74 419	72 171	95 787	Manufacture of machinery and equipment n.e.c.
29	Výroba motorových vozidiel	0	0	0	Manufacture of motor vehicles
30	Výroba ostat. doprav. prostriedkov	0	0	0	Manufacture of other transport equipment
31	Výroba nábytku	32 167 926	14 810 778	16 408 477	Manufacture of furniture
32	Iná výroba	0	0	0	Other manufacturing
33	Oprava a inštalácia strojov	0	0	0	Repair and installation of machinery
35	Dodávka elektriny, plynu, pary	32 058	44 572	40 444	Electricity, gas, steam supply
36	Zber, úprava a dodávka vody	26 408 188	25 137 633	27 313 256	Water collection, treatment and supply
37	Čistenie a odvod odpadových vôd	2 214 645	1 389 759	1 767 319	Sewerage
38	Zber, spracúvanie a likv. odpadov	0	0	0	Waste collection, treatment and disposal activities
39	Ozdravovacie činnosti ¹⁾		0	0	Remediation activities ¹⁾

Kód	Kraj, okres	2009	2010	2011	Region, district
1	Bratislavský	155 542 695	2 567 624	2 039 916	Bratislavský
101	Bratislava I	0	0	0	Bratislava I
102	Bratislava II	122 082 255	737 483	290 335	Bratislava II
103	Bratislava III	0	0	0	Bratislava III
104	Bratislava IV	5 696	0	40 444	Bratislava IV
105	Bratislava V	3 470 771	1 829 286	1 709 137	Bratislava V
106	Malacky	29 983 973	855	0	Malacky
107	Pezinok	0	0	0	Pezinok
108	Senec	0	0	0	Senec
2	Trnavský	24 709 829	24 529 570	30 379 677	Trnavský
201	Dunajská Streda	405 227	409 638	393 397	Dunajská Streda
202	Galanta	0	0	0	Galanta
203	Hlohovec	0	0	0	Hlohovec
204	Piešťany	9 899 669	10 220 735	13 285 326	Piešťany
205	Senica	433 074	17 209	22 103	Senica
206	Skalica	0	0	0	Skalica
207	Trnava	13 971 859	13 881 988	16 678 851	Trnava
3	Trenčiansky	823 234	738 152	781 224	Trenčiansky
301	Bánovce nad Bebravou	0	0	0	Bánovce nad Bebravou
302	Ilava	0	0	0	Ilava
303	Myjava	0	0	0	Myjava
304	Nové Mesto nad Váhom	0	0	0	Nové Mesto nad Váhom
305	Partizánske	0	0	0	Partizánske
306	Považská Bystrica	823 234	738 152	781 224	Považská Bystrica
307	Prievidza	0	0	0	Prievidza
308	Púchov	0	0	0	Púchov
309	Trenčín	0	0	0	Trenčín

¹⁾ údaje nie sú uvedené z dôvodu ochrany dôverných dát
data is not available due to confidential data protection

MEDZISPOTREBA

INTERMEDIATE CONSUMPTION

III.4-3. Vnútropodnikový obrat - náklady

Internal turnover - costs

dokončenie

end of table

v Eur

EUR

Kód	Kraj, okres	2009	2010	2011	Region, district
4	Nitriansky	33 401 320	30 346 917	11 347 165	Nitriansky
401	Komárno	493 627	525 675	486 563	Komárno
402	Levice	1 426 151	1 427 823	1 211 592	Levice
403	Nitra	3 877 122	4 092 606	3 668 681	Nitra
404	Nové Zámky	2 050 223	2 101 327	2 044 898	Nové Zámky
405	Šaľa	2 734 382	2 732 187	2 536 084	Šaľa
406	Topoľčany	22 819 815	19 467 299	1 399 347	Topoľčany
407	Zlaté Moravce	0	0	0	Zlaté Moravce
5	Žilinský	20 531 587	16 915 517	3 284 995	Žilinský
501	Bytča	0	0	4 966	Bytča
502	Čadca	0	0	0	Čadca
503	Dolný Kubín	807 738	861 887	931 014	Dolný Kubín
504	Kysucké Nové Město	0	0	0	Kysucké Nové Město
505	Liptovský Mikuláš	224 629	1 225 887	0	Liptovský Mikuláš
506	Martin	618 249	598 244	458 956	Martin
507	Námestovo	0	0	0	Námestovo
508	Ružomberok	995 501	7 397	6 566	Ružomberok
509	Turčianske Teplice	0	0	0	Turčianske Teplice
510	Tvrdošín	0	0	0	Tvrdošín
511	Žilina	17 885 470	14 222 102	1 883 493	Žilina
6	Banskobystrický	8 308 740	9 781 148	8 577 217	Banskobystrický
601	Banská Bystrica	6 530 281	8 522 704	7 280 603	Banská Bystrica
602	Banská Štiavnica	0	0	0	Banská Štiavnica
603	Brezno	0	0	0	Brezno
604	Detva	0	0	0	Detva
605	Krupina	0	0	0	Krupina
606	Lučenec	420 283	264 886	289 736	Lučenec
607	Poltár	1 021 417	787 151	694 521	Poltár
608	Revúca	336 759	206 407	312 357	Revúca
609	Rimavská Sobota	0	0	0	Rimavská Sobota
610	Veľký Krtíš	0	0	0	Veľký Krtíš
611	Zvolen	0	0	0	Zvolen
612	Žarnovica	0	0	0	Žarnovica
613	Žiar nad Hronom	0	0	0	Žiar nad Hronom
7	Prešovský	3 713 300	935 621	1 354 980	Prešovský
701	Bardejov	0	0	0	Bardejov
702	Humenné	0	0	0	Humenné
703	Kežmarok	2 798 421	0	0	Kežmarok
704	Levoča	490 601	478 410	567 122	Levoča
705	Medzilaborce	0	0	0	Medzilaborce
706	Poprad	0	0	0	Poprad
707	Prešov	424 278	449 849	787 858	Prešov
708	Sabinov	0	0	0	Sabinov
709	Snina	0	7 362	0	Snina
710	Stará Ľubovňa	0	0	0	Stará Ľubovňa
711	Stropkov	0	0	0	Stropkov
712	Svidník	0	0	0	Svidník
713	Vranov nad Topľou	0	0	0	Vranov nad Topľou
8	Košický	155 118	217 025	0	Košický
801	Gelnica	0	0	0	Gelnica
802	Košice I	0	0	0	Košice I
803	Košice II	0	0	0	Košice II
804	Košice III ^{*)}	0	0	0	Košice III ^{*)}
805	Košice IV	0	0	0	Košice IV
806	Košice - okolie	0	0	0	Košice - okolie
807	Michalovce	0	0	0	Michalovce
808	Rožňava	0	0	0	Rožňava
809	Sobrance ^{*)}	0	0	0	Sobrance ^{*)}
810	Spišská Nová Ves	0	0	0	Spišská Nová Ves
811	Trebišov	155 118	217 025	0	Trebišov

^{*)} údaje nie sú uvedené z dôvodu ochrany dôverných dát
data is not available due to confidential data protection

MEDZISPOTREBA

INTERMEDIATE CONSUMPTION

III.4-4. Manká a škody

Shortages and damage

v Eur

EUR

Kód	Štatistická klasifikácia ekonomických činností, Rev. 2 (SK NACE Rev. 2)	2009	2010	2011	Statistical Classification of Economic Activities, Rev. 2 (SK NACE Rev. 2)
	Priemysel spolu	59 074 510	56 766 474	48 533 274	Industry in total
05	Ťažba uhlia a lignitu ¹⁾	2 817			Mining of coal and lignite ¹⁾
07	Dobývanie kovových rúd ¹⁾				Mining of metal ores ¹⁾
08	Iná ťažba a dobývanie	17 593	88 199	55 067	Other mining and quarrying
09	Pomocné činnosti pri ťažbe	0	112	348	Mining support service activities
10	Výroba potravín	2 872 354	7 730 925	3 489 488	Manufacture of food products
11	Výroba nápojov	1 569 852	1 006 426	1 561 191	Manufacture of beverages
13	Výroba textíliu	184 598	77 551	85 344	Manufacture of textiles
14	Výroba odevov	59 226	119 597	64 203	Manufacture of wearing apparel
15	Výroba kože a kožených výrobkov	180 274	330 862	701 902	Manufacture of leather and related products
16	Spracovanie dreva	759 858	109 520	55 040	Manufacture of wood
17	Výroba papiera a papier. výrobkov	2 031 608	1 245 696	460 961	Manufacture of paper and paper products
18	Tlač, reprodukcia záznam. médií	71 885	811 143	361 524	Printing and reproduction of recorded media
19	Výroba koksu, ropných produktov	184 390	171 323	301 259	Manufacture of coke and refined petroleum products
20	Výroba chemikálií	515 497	643 413	187 643	Manufacture of chemicals
21	Výroba základ. farmaceut. výrobkov	531 550	360 173	173 164	Manufacture of basic pharmaceutical products
22	Výroba výrobkov z gumy	4 038 614	3 417 613	2 554 365	Manufacture of rubber products
23	Výroba ostatných nekov. výrobkov	1 750 938	1 289 747	1 671 567	Manufacture of other non-metallic mineral products
24	Výroba a spracovanie kovov	712 418	663 498	548 823	Manufacture of basic metals
25	Výroba kovových konštrukcií	3 188 447	3 157 160	2 604 234	Manufacture of fabricated metal products
26	Výroba počítačových výrobkov	13 336 684	7 128 223	7 143 761	Manufacture of computer products
27	Výroba elektrických zariadení	8 969 731	11 998 853	7 924 650	Manufacture of electrical equipment
28	Výroba strojov a zariadení i.n.	7 396 153	3 351 502	3 432 073	Manufacture of machinery and equipment n.e.c.
29	Výroba motorových vozidiel	8 733 249	11 024 406	12 686 781	Manufacture of motor vehicles
30	Výroba ostat. doprav. prostriedkov	196 856	47 160	286 853	Manufacture of other transport equipment
31	Výroba nábytku	175 184	295 363	295 454	Manufacture of furniture
32	Iná výroba	259 099	576 016	109 516	Other manufacturing
33	Oprava a inštalácia strojov	358 939	259 070	159 804	Repair and installation of machinery
35	Dodávka elektriny, plynu, pary	832 530	758 548	632 229	Electricity, gas, steam supply
36	Zber, úprava a dodávka vody	27 859	12 940	121 489	Water collection, treatment and supply
37	Čistenie a odvod odpadových vôd	464	95	0	Sewerage
38	Zber, spracúvanie a likv. odpadov	107 815	91 307	864 541	Waste collection, treatment and disposal activities
39	Ozdravovacie činnosti ¹⁾		0	0	Remediation activities ¹⁾

Kód	Kraj, okres	2009	2010	2011	Region, district
1	Bratislavský	8 940 678	12 908 600	8 314 101	Bratislavský
101	Bratislava I	745 235	619 728	564 740	Bratislava I
102	Bratislava II	1 783 897	2 333 881	2 357 017	Bratislava II
103	Bratislava III	1 517 594	3 579 026	1 131 429	Bratislava III
104	Bratislava IV	2 273 048	4 298 215	2 141 052	Bratislava IV
105	Bratislava V	168 180	211 975	218 810	Bratislava V
106	Malacky	2 183 530	1 395 552	1 496 525	Malacky
107	Pezinok	226 706	389 312	327 614	Pezinok
108	Senec	42 488	80 911	76 914	Senec
2	Trnavský	6 021 659	5 415 464	10 921 961	Trnavský
201	Dunajská Streda	439 878	488 162	4 299 070	Dunajská Streda
202	Galanta	557 305	596 615	257 265	Galanta
203	Hlohovec	365 454	27 719	35 375	Hlohovec
204	Piešťany	112 446	159 399	49 753	Piešťany
205	Senica	988 036	879 277	301 085	Senica
206	Skalica	1 893 857	1 790 540	845 662	Skalica
207	Trnava	1 664 683	1 473 752	5 133 751	Trnava
3	Trenčiansky	14 304 196	17 207 862	12 954 469	Trenčiansky
301	Bánovce nad Bebravou	2 960 265	3 952 041	3 283 355	Bánovce nad Bebravou
302	Ilava	3 283 615	2 313 792	912 025	Ilava
303	Myjava	142 144	177 629	90 773	Myjava
304	Nové Mesto nad Váhom	3 437 015	4 982 864	4 047 268	Nové Mesto nad Váhom
305	Partizánske	134 046	746 459	703 600	Partizánske
306	Považská Bystrica	1 116 681	286 640	716 677	Považská Bystrica
307	Prievidza	1 331 199	2 783 288	829 413	Prievidza
308	Púchov	258 876	354 830	165 130	Púchov
309	Trenčín	1 640 355	1 610 319	2 206 228	Trenčín

¹⁾ údaje nie sú uvedené z dôvodu ochrany dôverných dát
data is not available due to confidential data protection

MEDZISPOTREBA

INTERMEDIATE CONSUMPTION

III.4-4. Manká a škody
Shortages and damagedokončenie
v Eurend of table
EUR

Kód	Kraj, okres	2009	2010	2011	Region, district
4	Nitriansky	15 342 335	10 507 158	6 933 122	Nitriansky
401	Komárno	472 336	381 340	991 163	Komárno
402	Levice	284 871	330 778	228 574	Levice
403	Nitra	11 980 847	6 841 788	4 338 070	Nitra
404	Nové Zámky	1 823 125	1 667 592	408 853	Nové Zámky
405	Šaľa	5 015	42	179 229	Šaľa
406	Topoľčany	714 843	328 087	327 550	Topoľčany
407	Zlaté Moravce	61 298	957 531	459 683	Zlaté Moravce
5	Žilinský	3 940 513	3 386 407	2 246 797	Žilinský
501	Bytča	45 344	144 202	8 777	Bytča
502	Čadca	75 955	24 217	15 338	Čadca
503	Dolný Kubín	339 724	674 235	75 017	Dolný Kubín
504	Kysucké Nové Mesto	1 048 230	135 438	576 246	Kysucké Nové Mesto
505	Liptovský Mikuláš	395 137	267 061	124 574	Liptovský Mikuláš
506	Martin	530 766	797 616	570 680	Martin
507	Námestovo	25 268	0	0	Námestovo
508	Ružomberok	12 894	761	4 162	Ružomberok
509	Turčianske Teplice	167 141	0	9 493	Turčianske Teplice
510	Tvrdošín	142 130	203 391	259 156	Tvrdošín
511	Žilina	1 157 924	1 139 486	603 354	Žilina
6	Banskobystrický	4 214 399	1 947 092	2 227 042	Banskobystrický
601	Banská Bystrica	783 850	546 773	918 604	Banská Bystrica
602	Banská Štiavnica	39 408	40 419	148 549	Banská Štiavnica
603	Brezno	51 794	33 646	37 048	Brezno
604	Detva	284 197	167 400	253 992	Detva
605	Krupina	1 278 653	41 252	47 533	Krupina
606	Lučenec	626 589	332 880	134 302	Lučenec
607	Poltár	4 609	19 841	7 594	Poltár
608	Revúca	120 539	101 676	76 520	Revúca
609	Rimavská Sobota	933	116 507	5 507	Rimavská Sobota
610	Veľký Krtíš	587	146 579	3 803	Veľký Krtíš
611	Zvolen	321 679	203 432	237 546	Zvolen
612	Žarnovica	19 946	31 586	25 605	Žarnovica
613	Žiar nad Hronom	681 615	165 101	330 439	Žiar nad Hronom
7	Prešovský	1 625 165	2 408 377	2 266 068	Prešovský
701	Bardejov	42 611	3 124	15 555	Bardejov
702	Humenné	52 432	95 434	49 735	Humenné
703	Kežmarok	181 675	394 652	176 510	Kežmarok
704	Levoča	0	0	0	Levoča
705	Medzilaborce	0	2 296	0	Medzilaborce
706	Poprad	802 732	309 763	357 444	Poprad
707	Prešov	514 580	1 374 419	1 406 740	Prešov
708	Sabinov	9 958	37 636	9 078	Sabinov
709	Snina	376	0	0	Snina
710	Stará Ľubovňa	5 608	171 446	209 788	Stará Ľubovňa
711	Stropkov	2 776	6 872	0	Stropkov
712	Svidník	7 564	9 885	39 021	Svidník
713	Vranov nad Topľou	4 853	2 850	2 197	Vranov nad Topľou
8	Košický	4 685 565	2 985 514	2 669 714	Košický
801	Gelnica	0	0	0	Gelnica
802	Košice I	480 007	428 305	114 842	Košice I
803	Košice II	288 475	571 234	132 403	Košice II
804	Košice III ^{*)}				Košice III ^{*)}
805	Košice IV	711 728	361 310	1 338 893	Košice IV
806	Košice - okolie	235 750	317 958	127 606	Košice - okolie
807	Michalovce	28 578	687 742	437 448	Michalovce
808	Rožňava	1 561 302	249 328	71 323	Rožňava
809	Sobrance ^{*)}				Sobrance ^{*)}
810	Spišská Nová Ves	1 335 742	369 637	436 817	Spišská Nová Ves
811	Trebišov	43 983	0	10 382	Trebišov

^{*)} údaje nie sú uvedené z dôvodu ochrany dôverných dát
data is not available due to confidential data protection

Medzispotreba

INTERMEDIATE CONSUMPTION

III.4-5. Medzispotreba

Intermediate consumption

v Eur

EUR

Kód	Štatistická klasifikácia ekonomických činností, Rev. 2 (SK NACE Rev. 2)	2009	2010	2011	Statistical Classification of Economic Activities, Rev. 2 (SK NACE Rev. 2)
	Priemysel spolu	40 685 702 734	48 439 385 146	55 594 628 540	Industry in total
05	Ťažba uhlia a lignitu ¹⁾	56 682 533			Mining of coal and lignite ¹⁾
07	Dobývanie kovových rúd ¹⁾				Mining of metal ores ¹⁾
08	Iná ťažba a dobývanie	88 634 926	83 885 539	77 631 841	Other mining and quarrying
09	Pomocné činnosti pri ťažbe	43 996 383	45 945 568	38 561 608	Mining support service activities
10	Výroba potravín	1 725 617 432	1 808 438 505	2 054 461 128	Manufacture of food products
11	Výroba nápojov	453 422 258	414 574 905	469 469 485	Manufacture of beverages
13	Výroba textíliu	135 258 427	134 340 678	175 254 728	Manufacture of textiles
14	Výroba odevov	128 394 069	124 391 884	132 872 774	Manufacture of wearing apparel
15	Výroba kože a kožených výrobkov	275 180 656	338 667 778	398 961 163	Manufacture of leather and related products
16	Spracovanie dreva	355 989 208	351 813 796	390 999 444	Manufacture of wood
17	Výroba papiera a papier. výrobkov	841 141 005	874 767 017	905 920 760	Manufacture of paper and paper products
18	Tlač, reprodukcia záznam. médií	195 573 957	186 667 798	206 153 723	Printing and reproduction of recorded media
19	Výroba koksu, ropných produktov	2 710 112 876	3 206 456 830	4 503 794 898	Manufacture of coke and refined petroleum products
20	Výroba chemikálií	1 301 971 701	1 645 685 635	2 082 549 933	Manufacture of chemicals
21	Výroba základ. farmaceut. výrobkov	178 244 229	186 667 798	190 446 985	Manufacture of basic pharmaceutical products
22	Výroba výrobkov z gumeny	1 416 811 877	1 884 629 330	2 398 084 382	Manufacture of rubber products
23	Výroba ostatných nekov. výrobkov	924 827 026	911 451 287	1 003 797 889	Manufacture of other non-metallic mineral products
24	Výroba a spracovanie kovov	2 318 314 940	3 376 385 085	3 481 022 919	Manufacture of basic metals
25	Výroba kovových konštrukcií	1 627 518 384	1 777 391 377	2 256 968 969	Manufacture of fabricated metal products
26	Výroba počítačových výrobkov	5 341 297 811	5 878 647 408	5 095 833 666	Manufacture of computer products
27	Výroba elektrických zariadení	1 511 775 982	1 706 017 832	1 934 421 213	Manufacture of electrical equipment
28	Výroba strojov a zariadení i.n.	1 241 011 247	1 751 095 484	2 161 471 794	Manufacture of machinery and equipment n.e.c.
29	Výroba motorových vozidiel	8 420 017 106	11 671 163 376	14 677 881 222	Manufacture of motor vehicles
30	Výroba ostat. doprav. prostriedkov	235 025 505	209 479 607	257 405 036	Manufacture of other transport equipment
31	Výroba nábytku	393 538 795	409 676 919	446 682 883	Manufacture of furniture
32	Iná výroba	128 590 818	153 416 758	173 691 053	Other manufacturing
33	Oprava a inštalácia strojov	546 745 478	652 937 073	687 504 686	Repair and installation of machinery
35	Dodávka elektriny, plynu, pary	7 704 310 298	8 176 552 316	8 910 965 433	Electricity, gas, steam supply
36	Zber, úprava a dodávka vody	208 330 570	221 489 785	226 567 759	Water collection, treatment and supply
37	Čistenie a odvod odpadových vôd	15 473 809	17 546 729	20 164 735	Sewerage
38	Zber, spracúvanie a likv. odpadov	158 610 991	162 108 635	170 906 480	Waste collection, treatment and disposal activities
39	Ozdravovacie činnosti ¹⁾		1 585 895	1 571 995	Remediation activities ¹⁾

Kód	Kraj, okres	2009	2010	2011	Region, district
1	Bratislavský	13 912 944 716	16 530 297 699	20 622 225 498	Bratislavský
101	Bratislava I	1 735 054 749	1 417 740 649	1 572 387 470	Bratislava I
102	Bratislava II	7 810 460 520	9 223 705 625	11 338 940 123	Bratislava II
103	Bratislava III	602 367 166	611 645 891	707 075 117	Bratislava III
104	Bratislava IV	2 726 222 152	4 089 332 549	5 582 322 187	Bratislava IV
105	Bratislava V	79 600 981	161 638 971	148 809 846	Bratislava V
106	Malacky	790 196 308	861 944 027	1 077 877 308	Malacky
107	Pezinok	73 298 397	80 746 146	112 554 536	Pezinok
108	Senec	95 744 443	83 543 841	82 258 911	Senec
2	Trnavský	7 544 116 930	8 053 093 596	8 362 762 502	Trnavský
201	Dunajská Streda	238 315 346	272 445 469	342 272 058	Dunajská Streda
202	Galanta	3 214 485 691	3 252 428 015	2 906 236 994	Galanta
203	Hlohovec	392 482 153	642 223 247	723 773 455	Hlohovec
204	Piešťany	137 984 146	199 687 790	242 767 867	Piešťany
205	Senica	205 125 600	292 132 438	345 343 480	Senica
206	Skalica	468 883 929	587 493 347	674 660 928	Skalica
207	Trnava	2 886 840 065	2 806 683 290	3 127 707 720	Trnava
3	Trenčiansky	3 219 206 504	4 132 514 480	5 047 579 554	Trenčiansky
301	Bánovce nad Bebravou	209 135 942	250 172 389	298 477 317	Bánovce nad Bebravou
302	Ilava	375 302 945	516 431 192	574 062 922	Ilava
303	Myjava	80 753 226	99 261 040	128 115 848	Myjava
304	Nové Mesto nad Váhom	776 136 133	981 861 714	1 127 071 633	Nové Mesto nad Váhom
305	Partizánske	85 419 616	131 307 704	152 777 833	Partizánske
306	Považská Bystrica	202 603 494	294 503 900	381 501 556	Považská Bystrica
307	Prievidza	619 563 392	667 537 243	725 067 724	Prievidza
308	Púchov	509 101 149	810 450 229	1 208 533 864	Púchov
309	Trenčín	361 190 607	380 989 069	451 970 857	Trenčín

¹⁾ údaje nie sú uvedené z dôvodu ochrany dôverných dát
data is not available due to confidential data protection

MEDZISPOTREBA

INTERMEDIATE CONSUMPTION

III.4-5. Medzispotreba

Intermediate consumption

dokončenie
v Eurend of table
EUR

Kód	Kraj, okres	2009	2010	2011	Region, district
4	Nitriansky	3 621 539 561	4 252 107 037	4 040 686 388	Nitriansky
401	Komárno	385 114 633	465 025 130	523 729 866	Komárno
402	Levice	405 772 343	364 924 790	440 792 495	Levice
403	Nitra	1 787 610 520	2 335 249 518	1 852 954 065	Nitra
404	Nové Zámky	326 870 043	312 451 732	293 240 495	Nové Zámky
405	Šaľa	271 765 913	315 382 304	428 340 665	Šaľa
406	Topoľčany	293 567 150	265 680 619	308 326 808	Topoľčany
407	Zlaté Moravce	150 838 959	193 392 944	193 301 994	Zlaté Moravce
5	Žilinský	5 056 614 415	6 822 838 086	7 843 113 578	Žilinský
501	Bytča	41 978 597	74 540 093	91 808 157	Bytča
502	Čadca	72 025 458	87 786 594	111 412 120	Čadca
503	Dolný Kubín	220 746 607	280 880 346	284 148 546	Dolný Kubín
504	Kysucké Nové Mesto	198 365 028	331 858 435	408 989 214	Kysucké Nové Mesto
505	Liptovský Mikuláš	272 747 355	273 857 100	335 456 097	Liptovský Mikuláš
506	Martin	361 156 266	430 465 152	530 557 202	Martin
507	Námestovo	27 161 464	31 120 990	41 847 621	Námestovo
508	Ružomberok	377 189 164	381 245 199	406 576 352	Ružomberok
509	Turčianske Teplice	13 579 856	14 040 405	29 258 494	Turčianske Teplice
510	Tvrdošín	118 693 782	139 128 761	149 677 279	Tvrdošín
511	Žilina	3 352 970 838	4 777 915 011	5 453 382 496	Žilina
6	Banskobystrický	1 630 783 196	2 021 994 119	2 316 245 813	Banskobystrický
601	Banská Bystrica	358 989 302	359 540 824	388 152 085	Banská Bystrica
602	Banská Štiavnica	12 764 882	16 096 108	18 419 173	Banská Štiavnica
603	Brezno	148 746 269	232 641 052	276 613 069	Brezno
604	Detva	44 515 969	72 052 818	96 026 413	Detva
605	Krupina	31 285 107	25 015 900	31 346 706	Krupina
606	Lučenec	149 594 543	214 846 874	269 281 375	Lučenec
607	Poltár	15 422 967	17 446 008	13 819 814	Poltár
608	Revúca	70 607 508	83 875 507	100 404 440	Revúca
609	Rimavská Sobota	67 959 785	63 947 399	67 705 830	Rimavská Sobota
610	Veľký Krtíš	26 239 910	80 961 734	90 016 954	Veľký Krtíš
611	Zvolen	243 074 868	304 728 542	356 198 103	Zvolen
612	Žarnovica	72 838 189	88 987 803	102 841 471	Žarnovica
613	Žiar nad Hronom	388 743 897	461 853 550	505 420 380	Žiar nad Hronom
7	Prešovský	1 711 846 179	1 949 640 438	2 164 624 955	Prešovský
701	Bardejov	47 114 626	41 389 381	56 440 289	Bardejov
702	Humenné	247 455 552	273 229 431	275 727 863	Humenné
703	Kežmarok	126 114 176	159 873 825	167 284 673	Kežmarok
704	Levoča	7 794 154	6 258 916	8 181 690	Levoča
705	Medzilaborce	4 056 252	4 905 970	4 964 998	Medzilaborce
706	Poprad	763 823 808	745 998 021	821 174 020	Poprad
707	Prešov	276 659 426	420 959 226	475 505 515	Prešov
708	Sabinov	42 851 947	56 373 571	58 425 591	Sabinov
709	Snina	37 429 358	47 011 059	47 955 327	Snina
710	Stará Ľubovňa	51 371 173	50 269 823	91 083 446	Stará Ľubovňa
711	Stropkov	10 286 695	13 208 711	17 915 235	Stropkov
712	Svidník	11 501 778	10 839 488	11 438 658	Svidník
713	Vranov nad Topľou	85 387 234	119 323 016	128 527 650	Vranov nad Topľou
8	Košický	3 988 651 233	4 676 899 691	5 197 390 252	Košický
801	Gelnica	4 508 327	3 334 979	5 965 900	Gelnica
802	Košice I	938 405 455	873 842 771	921 690 314	Košice I
803	Košice II	1 442 721 041	2 119 894 459	2 220 830 116	Košice II
804	Košice III ^{*)}				Košice III ^{*)}
805	Košice IV	324 781 789	373 017 309	376 012 313	Košice IV
806	Košice - okolie	199 366 096	289 833 119	508 547 685	Košice - okolie
807	Michalovce	330 917 963	368 028 534	514 113 152	Michalovce
808	Rožňava	213 719 371	220 993 339	217 278 096	Rožňava
809	Sobrance ^{*)}				Sobrance ^{*)}
810	Spišská Nová Ves	455 675 108	395 824 118	393 566 687	Spišská Nová Ves
811	Trebišov	75 444 529	28 669 254	35 322 260	Trebišov

*) údaje nie sú uvedené z dôvodu ochrany dôverných dát
data is not available due to confidential data protection

MEDZISPOTREBA

INTERMEDIATE CONSUMPTION

III.4-6. Zásoby materiálu k 1.1.

Stocks of material as of Jan.1

v Eur

EUR

Kód	Štatistická klasifikácia ekonomických činností, Rev. 2 (SK NACE Rev. 2)	2009	2010	2011	Statistical Classification of Economic Activities, Rev. 2 (SK NACE Rev. 2)
	Priemysel spolu	3 371 360 849	2 676 899 345	3 193 542 861	Industry in total
05	Ťažba uhlia a lignitu ¹⁾	3 465 062			Mining of coal and lignite ¹⁾
07	Dobývanie kovových rúd ¹⁾				Mining of metal ores ¹⁾
08	Iná ťažba a dobývanie	3 981 212	3 236 646	3 392 178	Other mining and quarrying
09	Pomocné činnosti pri ťažbe	10 865 721	10 897 294	5 177 223	Mining support service activities
10	Výroba potravín	123 008 613	109 260 686	105 635 628	Manufacture of food products
11	Výroba nápojov	63 830 724	48 988 726	47 892 966	Manufacture of beverages
13	Výroba textíliu	18 451 619	14 831 918	18 122 385	Manufacture of textiles
14	Výroba odevov	21 294 808	18 694 448	15 631 466	Manufacture of wearing apparel
15	Výroba kože a kožených výrobkov	32 937 647	32 383 914	40 432 216	Manufacture of leather and related products
16	Spracovanie dreva	31 937 633	21 269 810	21 647 603	Manufacture of wood
17	Výroba papiera a papier. výrobkov	82 442 757	71 980 135	70 221 936	Manufacture of paper and paper products
18	Tlač, reprodukcia záznam. médií	17 901 335	14 692 358	17 140 725	Printing and reproduction of recorded media
19	Výroba koksu, ropných produktov	38 900 774	50 177 853	55 573 087	Manufacture of coke and refined petroleum products
20	Výroba chemikálií	83 000 766	60 043 248	76 708 179	Manufacture of chemicals
21	Výroba základ. farmaceut. výrobkov	18 575 245	16 721 736	13 366 302	Manufacture of basic pharmaceutical products
22	Výroba výrobkov z gumy	140 934 230	111 016 106	138 723 356	Manufacture of rubber products
23	Výroba ostatných nekov. výrobkov	102 747 206	90 474 726	91 457 221	Manufacture of other non-metallic mineral products
24	Výroba a spracovanie kovov	346 428 319	246 341 962	333 575 186	Manufacture of basic metals
25	Výroba kovových konštrukcií	200 950 619	141 081 102	199 794 310	Manufacture of fabricated metal products
26	Výroba počítačových výrobkov	619 628 546	334 330 095	493 775 459	Manufacture of computer products
27	Výroba elektrických zariadení	154 431 742	137 562 972	175 629 752	Manufacture of electrical equipment
28	Výroba strojov a zariadení i.n.	235 876 899	166 177 853	206 604 156	Manufacture of machinery and equipment n.e.c.
29	Výroba motorových vozidiel	505 672 843	448 065 782	568 418 136	Manufacture of motor vehicles
30	Výroba ostat. doprav. prostriedkov	38 066 888	35 887 179	31 973 621	Manufacture of other transport equipment
31	Výroba nábytku	40 766 346	36 767 011	39 930 521	Manufacture of furniture
32	Iná výroba	18 792 276	23 992 467	22 211 518	Other manufacturing
33	Oprava a inštalácia strojov	54 480 110	50 802 104	50 439 096	Repair and installation of machinery
35	Dodávka elektriny, plynu, pary	347 141 996	366 259 871	333 930 128	Electricity, gas, steam supply
36	Zber, úprava a dodávka vody	7 217 577	6 989 517	7 033 002	Water collection, treatment and supply
37	Čistenie a odvod odpadových vôd	294 802	202 900	525 029	Sewerage
38	Zber, spracúvanie a likv. odpadov	7 286 429	6 398 138	6 695 026	Waste collection, treatment and disposal activities
39	Ozdravovacie činnosti ¹⁾		24 287	24 709	Remediation activities ¹⁾

Kód	Kraj, okres	2009	2010	2011	Region, district
1	Bratislavský	655 212 824	657 541 816	623 972 077	Bratislavský
101	Bratislava I	14 753 538	14 509 416	21 881 779	Bratislava I
102	Bratislava II	406 882 265	433 067 438	409 306 094	Bratislava II
103	Bratislava III	54 367 516	50 945 204	46 845 407	Bratislava III
104	Bratislava IV	100 722 486	101 731 827	82 108 559	Bratislava IV
105	Bratislava V	5 107 591	3 605 650	4 260 812	Bratislava V
106	Malacky	50 551 277	36 875 341	39 665 146	Malacky
107	Pezinok	14 381 248	10 479 964	12 132 209	Pezinok
108	Senec	8 446 903	6 326 976	7 772 071	Senec
2	Trnavský	568 850 612	433 522 930	524 631 667	Trnavský
201	Dunajská Streda	35 698 837	17 826 877	24 185 242	Dunajská Streda
202	Galanta	304 460 455	205 426 525	241 307 983	Galanta
203	Hlohovec	32 178 308	32 048 438	46 111 456	Hlohovec
204	Piešťany	14 949 486	16 034 053	19 111 323	Piešťany
205	Senica	29 510 486	23 162 710	27 454 347	Senica
206	Skalica	50 992 178	40 004 877	47 503 117	Skalica
207	Trnava	101 060 862	99 019 450	118 958 199	Trnava
3	Trenčiansky	384 509 836	326 750 686	389 839 960	Trenčiansky
301	Bánovce nad Bebravou	18 356 845	16 708 451	20 625 719	Bánovce nad Bebravou
302	Ilava	46 489 213	48 541 058	67 774 612	Ilava
303	Myjava	9 809 616	8 622 867	10 238 509	Myjava
304	Nové Mesto nad Váhom	85 316 063	77 604 862	100 631 758	Nové Mesto nad Váhom
305	Partizánske	14 023 082	13 996 013	15 397 937	Partizánske
306	Považská Bystrica	46 749 162	34 543 276	35 865 865	Považská Bystrica
307	Prievidza	63 256 515	47 809 146	49 831 541	Prievidza
308	Púchov	57 628 185	37 558 597	52 504 396	Púchov
309	Trenčín	42 881 155	41 366 416	36 969 623	Trenčín

¹⁾ údaje nie sú uvedené z dôvodu ochrany dôverných dát
data is not available due to confidential data protection

MEDZISPOTREBA

INTERMEDIATE CONSUMPTION

III.4-6. Zásoby materiálu k 1.1.

Stocks of material as of Jan.1

dokončenie
v Eurend of table
EUR

Kód	Kraj, okres	2009	2010	2011	Region, district
4	Nitriansky	514 887 170	266 734 915	412 659 896	Nitriansky
401	Komárno	48 896 440	45 391 816	47 580 234	Komárno
402	Levice	35 784 419	31 074 826	44 056 511	Levice
403	Nitra	311 309 768	114 866 209	235 794 291	Nitra
404	Nové Zámky	39 094 759	23 864 266	25 831 862	Nové Zámky
405	Šaľa	30 224 043	18 135 790	23 975 744	Šaľa
406	Topoľčany	30 382 320	15 156 194	19 098 154	Topoľčany
407	Zlaté Moravce	19 195 421	18 245 814	16 323 100	Zlaté Moravce
5	Žilinský	473 487 401	381 626 555	516 888 016	Žilinský
501	Bytča	5 710 935	4 234 121	6 275 129	Bytča
502	Čadca	8 575 859	9 059 873	9 666 558	Čadca
503	Dolný Kubín	37 569 394	22 845 165	30 150 214	Dolný Kubín
504	Kysucké Nové Mesto	28 629 139	14 463 427	20 185 606	Kysucké Nové Mesto
505	Liptovský Mikuláš	45 961 308	22 181 995	25 195 397	Liptovský Mikuláš
506	Martin	45 266 496	39 087 667	46 084 309	Martin
507	Námestovo	4 738 670	3 087 435	3 182 750	Námestovo
508	Ružomberok	40 353 919	32 868 121	30 854 262	Ružomberok
509	Turčianske Teplice	2 194 504	1 588 142	2 037 252	Turčianske Teplice
510	Tvrdošín	20 191 124	16 944 658	22 465 125	Tvrdošín
511	Žilina	234 296 053	215 265 951	320 791 414	Žilina
6	Banskobystrický	179 449 648	146 244 184	168 785 515	Banskobystrický
601	Banská Bystrica	32 743 923	26 082 450	28 883 656	Banská Bystrica
602	Banská Štiavnica	1 662 069	1 813 919	1 974 072	Banská Štiavnica
603	Brezno	22 102 442	17 912 445	22 518 232	Brezno
604	Detva	6 665 019	3 808 249	6 653 183	Detva
605	Krupina	7 661 870	4 322 364	4 828 792	Krupina
606	Lučenec	12 151 453	11 347 871	10 747 936	Lučenec
607	Poltár	1 584 602	1 759 750	1 531 881	Poltár
608	Revúca	7 470 107	5 453 769	7 333 285	Revúca
609	Rimavská Sobota	5 580 809	2 303 433	2 230 644	Rimavská Sobota
610	Veľký Krtíš	1 080 879	9 179 278	7 546 458	Veľký Krtíš
611	Zvolen	17 676 684	15 129 329	18 832 503	Zvolen
612	Žarnovica	8 059 083	6 204 444	9 026 499	Žarnovica
613	Žiar nad Hronom	55 010 708	40 926 883	46 678 374	Žiar nad Hronom
7	Prešovský	173 131 338	161 282 144	177 856 342	Prešovský
701	Bardejov	5 400 181	3 215 591	3 127 539	Bardejov
702	Humenné	21 223 957	14 232 736	13 378 808	Humenné
703	Kežmarok	11 990 823	11 276 012	15 189 719	Kežmarok
704	Levoča	893 754	776 381	861 289	Levoča
705	Medzilaborce	547 830	518 456	551 301	Medzilaborce
706	Poprad	67 430 902	59 821 883	63 167 161	Poprad
707	Prešov	38 976 166	39 911 435	49 078 220	Prešov
708	Sabinov	6 096 895	7 790 001	6 030 901	Sabinov
709	Snina	4 962 364	2 934 177	4 829 208	Snina
710	Stará Ľubovňa	4 585 496	4 355 362	4 336 979	Stará Ľubovňa
711	Stropkov	1 429 302	1 676 810	1 858 245	Stropkov
712	Svidník	1 022 231	1 247 402	1 284 603	Svidník
713	Vranov nad Topľou	8 571 437	13 525 898	14 162 369	Vranov nad Topľou
8	Košický	421 832 020	303 196 115	378 909 388	Košický
801	Gelnica	1 481 133	144 293	230 039	Gelnica
802	Košice I	15 772 402	20 166 264	17 363 042	Košice I
803	Košice II	234 075 435	159 001 834	222 443 049	Košice II
804	Košice III ^{*)}				Košice III ^{*)}
805	Košice IV	39 553 041	31 612 008	25 181 784	Košice IV
806	Košice - okolie	27 083 395	24 185 921	33 706 252	Košice - okolie
807	Michalovce	33 817 762	25 316 745	29 271 706	Michalovce
808	Rožňava	19 849 395	12 910 227	18 236 850	Rožňava
809	Sobrance ^{*)}				Sobrance ^{*)}
810	Spišská Nová Ves	43 229 667	26 220 402	28 908 439	Spišská Nová Ves
811	Trebišov	6 860 504	3 359 296	3 367 459	Trebišov

^{*)} údaje nie sú uvedené z dôvodu ochrany dôverných dát
data is not available due to confidential data protection

MEDZISPOTREBA

INTERMEDIATE CONSUMPTION

III.4-7. Zásoby materiálu k 31.12.

Stocks of material as of Dec.31

v Eur

EUR

Kód	Štatistická klasifikácia ekonomických činností, Rev. 2 (SK NACE Rev. 2)	2009	2010	2011	Statistical Classification of Economic Activities, Rev. 2 (SK NACE Rev. 2)
	Priemysel spolu	2 666 793 141	3 177 044 459	3 331 772 400	Industry in total
05	Ťažba uhlia a lignitu ¹⁾	1 339 846			Mining of coal and lignite ¹⁾
07	Dobývanie kovových rúd ¹⁾				Mining of metal ores ¹⁾
08	Iná ťažba a dobývanie	3 388 357	3 193 647	3 787 258	Other mining and quarrying
09	Pomocné činnosti pri ťažbe	15 309 660	5 177 049	4 467 314	Mining support service activities
10	Výroba potravín	114 118 282	105 995 778	120 140 712	Manufacture of food products
11	Výroba nápojov	49 743 138	48 733 199	56 549 519	Manufacture of beverages
13	Výroba textíliu	14 592 331	16 289 561	22 244 766	Manufacture of textiles
14	Výroba odevov	19 283 133	15 303 724	17 162 513	Manufacture of wearing apparel
15	Výroba kože a kožených výrobkov	32 722 973	41 177 412	53 319 374	Manufacture of leather and related products
16	Spracovanie dreva	23 283 048	21 653 312	27 423 438	Manufacture of wood
17	Výroba papiera a papier. výrobkov	71 506 436	71 051 027	78 191 098	Manufacture of paper and paper products
18	Tlač, reprodukcia záznam. médií	14 736 354	16 615 962	16 733 545	Printing and reproduction of recorded media
19	Výroba koksu, ropných produktov	50 183 178	55 621 963	71 383 848	Manufacture of coke and refined petroleum products
20	Výroba chemikálií	57 763 543	77 684 339	88 695 547	Manufacture of chemicals
21	Výroba základ. farmaceut. výrobkov	17 063 325	13 306 153	15 976 144	Manufacture of basic pharmaceutical products
22	Výroba výrobkov z gumy	105 690 440	135 712 688	153 109 868	Manufacture of rubber products
23	Výroba ostatných nekov. výrobkov	94 482 526	94 317 777	92 677 107	Manufacture of other non-metallic mineral products
24	Výroba a spracovanie kovov	239 357 976	333 744 633	393 978 283	Manufacture of basic metals
25	Výroba kovových konštrukcií	150 551 383	170 147 608	217 308 278	Manufacture of fabricated metal products
26	Výroba počítačových výrobkov	334 829 081	493 595 481	308 911 849	Manufacture of computer products
27	Výroba elektrických zariadení	129 004 612	179 201 382	190 799 444	Manufacture of electrical equipment
28	Výroba strojov a zariadení i.n.	167 653 553	207 805 154	224 632 612	Manufacture of machinery and equipment n.e.c.
29	Výroba motorových vozidiel	439 554 749	573 979 890	632 575 637	Manufacture of motor vehicles
30	Výroba ostat. doprav. prostriedkov	36 643 844	26 907 976	27 790 409	Manufacture of other transport equipment
31	Výroba nábytku	34 460 205	39 493 041	47 354 313	Manufacture of furniture
32	Iná výroba	17 999 349	22 614 004	24 460 684	Other manufacturing
33	Oprava a inštalácia strojov	50 223 048	57 880 416	43 769 388	Repair and installation of machinery
35	Dodávka elektriny, plynu, pary	366 336 287	333 937 636	382 355 061	Electricity, gas, steam supply
36	Zber, úprava a dodávka vody	6 987 690	7 024 481	7 457 352	Water collection, treatment and supply
37	Čistenie a odvod odpadových vôd	225 255	525 029	235 284	Sewerage
38	Zber, spracúvanie a likv. odpadov	7 728 597	6 468 687	6 918 729	Waste collection, treatment and disposal activities
39	Ozdravovacie činnosti ¹⁾		24 709	33 361	Remediation activities ¹⁾

Kód	Kraj, okres	2009	2010	2011	Region, district
1	Bratislavský	662 633 107	607 162 819	687 027 036	Bratislavský
101	Bratislava I	14 163 128	15 586 898	26 602 645	Bratislava I
102	Bratislava II	444 223 514	401 910 771	459 794 329	Bratislava II
103	Bratislava III	48 785 024	47 000 900	38 569 736	Bratislava III
104	Bratislava IV	91 527 501	81 461 222	89 017 239	Bratislava IV
105	Bratislava V	3 165 721	4 084 569	4 407 883	Bratislava V
106	Malacky	40 299 406	38 295 530	43 271 476	Malacky
107	Pezinok	9 981 417	11 084 965	17 944 716	Pezinok
108	Senec	10 487 396	7 737 964	7 419 012	Senec
2	Trnavský	418 665 960	523 183 975	445 714 546	Trnavský
201	Dunajská Streda	17 220 531	23 656 147	31 429 591	Dunajská Streda
202	Galanta	203 893 837	242 688 770	138 287 676	Galanta
203	Hlohovec	24 553 564	49 036 133	54 299 423	Hlohovec
204	Piešťany	15 100 398	22 030 855	24 794 971	Piešťany
205	Senica	20 789 744	26 885 364	30 369 874	Senica
206	Skalica	41 137 262	47 317 479	36 806 296	Skalica
207	Trnava	95 970 624	111 569 227	129 726 715	Trnava
3	Trenčiansky	324 289 741	386 260 396	429 706 836	Trenčiansky
301	Bánovce nad Bebravou	16 693 350	20 180 770	23 226 570	Bánovce nad Bebravou
302	Ilava	48 462 942	67 087 275	72 579 679	Ilava
303	Myjava	8 454 539	9 846 495	11 516 915	Myjava
304	Nové Mesto nad Váhom	78 260 840	98 415 516	114 007 306	Nové Mesto nad Váhom
305	Partizánske	11 048 854	15 259 313	15 734 765	Partizánske
306	Považská Bystrica	34 954 497	35 587 020	42 506 690	Považská Bystrica
307	Prievidza	47 582 228	49 944 409	50 394 911	Prievidza
308	Púchov	37 677 905	52 359 914	60 642 977	Púchov
309	Trenčín	41 154 586	37 579 684	39 097 023	Trenčín

¹⁾ údaje nie sú uvedené z dôvodu ochrany dôverných dát
data is not available due to confidential data protection

MEDZISPOTREBA

INTERMEDIATE CONSUMPTION

III.4-7. Zásoby materiálu k 31.12.
Stocks of material as of Dec.31dokončenie
v Eurend of table
EUR

Kód	Kraj, okres	2009	2010	2011	Region, district
4	Nitriansky	271 754 384	421 761 115	346 347 950	Nitriansky
401	Komárno	44 270 965	48 096 265	57 037 334	Komárno
402	Levice	32 648 696	42 893 261	44 837 881	Levice
403	Nitra	117 022 860	240 929 043	146 192 382	Nitra
404	Nové Zámky	25 047 392	26 159 346	24 489 986	Nové Zámky
405	Šaľa	18 374 492	21 930 315	26 767 799	Šaľa
406	Topoľčany	20 487 944	18 754 468	26 067 474	Topoľčany
407	Zlaté Moravce	13 902 035	22 998 417	20 955 094	Zlaté Moravce
5	Žilinský	383 039 800	522 522 155	579 527 355	Žilinský
501	Bytča	3 889 694	6 215 494	7 155 468	Bytča
502	Čadca	8 824 364	9 323 210	11 233 432	Čadca
503	Dolný Kubín	23 288 712	29 880 346	31 654 577	Dolný Kubín
504	Kysucké Nové Mesto	13 873 420	20 048 075	21 572 159	Kysucké Nové Mesto
505	Liptovský Mikuláš	31 671 537	24 671 950	27 851 234	Liptovský Mikuláš
506	Martin	38 526 220	47 373 518	54 554 698	Martin
507	Námestovo	3 529 345	3 228 740	3 618 599	Námestovo
508	Ružomberok	33 500 697	31 725 004	39 317 216	Ružomberok
509	Turčianske Teplice	1 840 561	2 098 432	3 379 154	Turčianske Teplice
510	Tvrdošín	16 366 605	22 324 323	27 115 198	Tvrdošín
511	Žilina	207 728 645	325 633 063	352 075 620	Žilina
6	Banskobystrický	139 222 451	173 318 171	191 841 999	Banskobystrický
601	Banská Bystrica	28 035 893	28 005 433	28 683 474	Banská Bystrica
602	Banská Štiavnica	1 615 666	2 083 403	2 048 321	Banská Štiavnica
603	Brezno	17 905 076	22 339 334	26 533 353	Brezno
604	Detva	4 243 539	6 890 085	7 099 022	Detva
605	Krupina	3 004 813	5 150 733	5 528 316	Krupina
606	Lučenec	10 649 342	15 066 361	17 825 196	Lučenec
607	Poltár	1 775 039	1 531 881	1 898 684	Poltár
608	Revúca	5 380 304	7 333 959	8 727 574	Revúca
609	Rimavská Sobota	2 639 381	2 661 089	2 681 393	Rimavská Sobota
610	Veľký Krtíš	1 951 453	7 467 668	8 117 781	Veľký Krtíš
611	Zvolen	15 178 465	18 925 850	24 671 115	Zvolen
612	Žarnovica	6 162 410	9 215 597	10 590 725	Žarnovica
613	Žiar nad Hronom	40 681 070	46 646 778	47 437 045	Žiar nad Hronom
7	Prešovský	156 373 457	175 949 719	200 688 716	Prešovský
701	Bardejov	4 317 628	2 737 250	4 318 947	Bardejov
702	Humenné	14 219 617	13 293 716	17 496 680	Humenné
703	Kežmarok	11 404 097	15 419 799	14 789 410	Kežmarok
704	Levoča	784 760	850 090	824 256	Levoča
705	Medzilaborce	439 854	571 431	574 745	Medzilaborce
706	Poprad	59 532 947	60 025 702	73 650 049	Poprad
707	Prešov	33 426 941	50 425 473	55 318 244	Prešov
708	Sabinov	7 551 209	5 927 890	8 465 273	Sabinov
709	Snina	3 269 724	4 764 336	4 537 169	Snina
710	Stará Ľubovňa	4 427 396	4 294 237	5 074 069	Stará Ľubovňa
711	Stropkov	1 689 162	1 800 133	2 067 994	Stropkov
712	Svidník	1 488 029	1 276 859	1 321 337	Svidník
713	Vranov nad Topľou	13 822 093	14 562 803	12 250 543	Vranov nad Topľou
8	Košický	310 814 241	366 886 109	450 917 962	Košický
801	Gelnica	816 518	230 039	607 326	Gelnica
802	Košice I	13 994 989	18 580 803	14 800 319	Košice I
803	Košice II	159 090 513	215 397 710	263 953 938	Košice II
804	Košice III ^{*)}				Košice III ^{*)}
805	Košice IV	33 895 847	26 315 233	40 910 927	Košice IV
806	Košice - okolie	24 394 716	29 280 066	35 746 021	Košice - okolie
807	Michalovce	23 770 821	29 295 961	41 124 076	Michalovce
808	Rožňava	13 258 178	15 298 507	19 652 878	Rožňava
809	Sobrance ^{*)}				Sobrance ^{*)}
810	Spišská Nová Ves	36 308 331	28 716 027	30 544 538	Spišská Nová Ves
811	Trebišov	4 990 731	3 581 709	3 396 992	Trebišov

*) údaje nie sú uvedené z dôvodu ochrany dôverných dát
data is not available due to confidential data protection

MEDZISPOTREBA

INTERMEDIATE CONSUMPTION

III.4-8. Zásoby tovaru k 1.1.

Stocks of merchandise as of Jan. 1

v Eur

EUR

Kód	Štatistická klasifikácia ekonomických činností, Rev. 2 (SK NACE Rev. 2)	2009	2010	2011	Statistical Classification of Economic Activities, Rev. 2 (SK NACE Rev. 2)
	Priemysel spolu	252 220 191	211 041 749	235 192 456	Industry in total
05	Ťažba uhlia a lignitu ¹⁾	39 246			Mining of coal and lignite ¹⁾
07	Dobývanie kovových rúd ¹⁾				Mining of metal ores ¹⁾
08	Iná ťažba a dobývanie	926 206	837 430	1 037 667	Other mining and quarrying
09	Pomocné činnosti pri ťažbe	91 679	98 676	84 919	Mining support service activities
10	Výroba potravín	58 480 623	34 238 974	45 161 149	Manufacture of food products
11	Výroba nápojov	7 494 378	5 561 817	4 962 981	Manufacture of beverages
13	Výroba textílu	1 368 286	1 277 423	1 080 075	Manufacture of textiles
14	Výroba odevov	5 415 289	4 549 038	3 739 660	Manufacture of wearing apparel
15	Výroba kože a kožených výrobkov	1 607 565	1 834 179	1 538 796	Manufacture of leather and related products
16	Spracovanie dreva	2 342 333	2 434 973	2 436 797	Manufacture of wood
17	Výroba papiera a papier. výrobkov	9 292 223	7 042 716	7 072 676	Manufacture of paper and paper products
18	Tlač, reprodukcia záznam. médií	2 057 135	2 123 443	3 072 765	Printing and reproduction of recorded media
19	Výroba koksu, ropných produktov	11 752 575	12 832 444	13 994 295	Manufacture of coke and refined petroleum products
20	Výroba chemikálií	7 825 262	5 281 809	6 489 037	Manufacture of chemicals
21	Výroba základ. farmaceut. výrobkov	1 962 830	2 221 500	1 047 436	Manufacture of basic pharmaceutical products
22	Výroba výrobkov z gumy	20 555 528	14 402 115	12 777 170	Manufacture of rubber products
23	Výroba ostatných nekov. výrobkov	21 675 109	17 253 266	14 928 231	Manufacture of other non-metallic mineral products
24	Výroba a spracovanie kovov	10 006 435	10 419 254	9 684 449	Manufacture of basic metals
25	Výroba kovových konštrukcií	11 966 676	11 338 077	15 827 264	Manufacture of fabricated metal products
26	Výroba počítačových výrobkov	11 363 177	6 714 053	12 059 417	Manufacture of computer products
27	Výroba elektrických zariadení	15 464 308	16 230 206	18 165 259	Manufacture of electrical equipment
28	Výroba strojov a zariadení i.n.	10 584 120	5 961 461	11 720 139	Manufacture of machinery and equipment n.e.c.
29	Výroba motorových vozidiel	22 605 120	31 621 383	27 571 166	Manufacture of motor vehicles
30	Výroba ostat. doprav. prostriedkov	673 538	110 490	573 170	Manufacture of other transport equipment
31	Výroba nábytku	3 534 892	5 247 902	6 251 181	Manufacture of furniture
32	Iná výroba	3 197 867	2 634 347	3 556 874	Other manufacturing
33	Oprava a inštalácia strojov	5 488 693	5 054 116	5 744 874	Repair and installation of machinery
35	Dodávka elektriny, plynu, pary	855 477	781 607	1 720 146	Electricity, gas, steam supply
36	Zber, úprava a dodávka vody	848 319	845 000	858 656	Water collection, treatment and supply
37	Čistenie a odvod odpadových vôd	37 440	292 457	378 634	Sewerage
38	Zber, spracúvanie a likv. odpadov	2 685 668	1 747 387	1 598 059	Waste collection, treatment and disposal activities
39	Ozdravovacie činnosti ¹⁾		19 705	17 223	Remediation activities ¹⁾

Kód	Kraj, okres	2009	2010	2011	Region, district
1	Bratislavský	38 906 754	43 613 296	52 221 852	Bratislavský
101	Bratislava I	1 518 720	6 204 772	11 529 930	Bratislava I
102	Bratislava II	16 612 807	16 993 723	20 286 273	Bratislava II
103	Bratislava III	13 046 147	12 774 227	12 893 911	Bratislava III
104	Bratislava IV	1 690 095	1 843 202	1 880 540	Bratislava IV
105	Bratislava V	1 125 471	1 175 021	991 497	Bratislava V
106	Malacky	2 577 374	2 749 356	2 088 719	Malacky
107	Pezinok	1 676 404	1 118 448	1 112 559	Pezinok
108	Senec	659 736	754 547	1 438 423	Senec
2	Trnavský	34 434 818	18 693 212	25 510 571	Trnavský
201	Dunajská Streda	4 408 142	3 761 143	3 990 721	Dunajská Streda
202	Galanta	7 111 291	5 713 465	11 465 114	Galanta
203	Hlohovec	3 267 031	1 887 584	2 155 076	Hlohovec
204	Piešťany	953 852	1 117 331	641 451	Piešťany
205	Senica	2 413 610	536 532	464 503	Senica
206	Skalica	433 250	568 031	994 714	Skalica
207	Trnava	15 847 642	5 109 126	5 798 992	Trnava
3	Trenčiansky	45 741 767	40 762 735	45 868 643	Trenčiansky
301	Bánovce nad Bebravou	3 144 328	1 266 412	1 876 636	Bánovce nad Bebravou
302	Ilava	2 102 108	7 132 095	3 149 535	Ilava
303	Myjava	1 491 564	1 017 719	1 217 802	Myjava
304	Nové Mesto nad Váhom	6 845 362	5 556 257	9 637 396	Nové Mesto nad Váhom
305	Partizánske	1 213 690	611 166	669 076	Partizánske
306	Považská Bystrica	2 659 725	2 579 376	3 603 500	Považská Bystrica
307	Prievidza	14 457 850	10 999 307	11 384 879	Prievidza
308	Púchov	10 241 537	9 792 057	12 553 185	Púchov
309	Trenčín	3 585 603	1 808 346	1 776 634	Trenčín

¹⁾ údaje nie sú uvedené z dôvodu ochrany dôverných dát
data is not available due to confidential data protection

MEDZISPOTREBA

INTERMEDIATE CONSUMPTION

III.4-8. Zásoby tovaru k 1.1.

Stocks of merchandise as of Jan. 1

dokončenie
v Eurend of table
EUR

Kód	Kraj, okres	2009	2010	2011	Region, district
4	Nitriansky	33 878 640	26 345 444	34 000 150	Nitriansky
401	Komárno	775 599	787 754	1 177 255	Komárno
402	Levice	878 770	1 200 750	2 358 877	Levice
403	Nitra	21 511 970	14 570 121	13 000 693	Nitra
404	Nové Zámky	2 450 564	1 931 826	2 137 347	Nové Zámky
405	Šaľa	1 640 559	421 955	2 212 308	Šaľa
406	Topoľčany	3 153 978	3 821 472	3 989 468	Topoľčany
407	Zlaté Moravce	3 467 200	3 611 566	9 124 202	Zlaté Moravce
5	Žilinský	28 196 534	23 232 035	21 781 886	Žilinský
501	Bytča	404 219	160 737	188 846	Bytča
502	Čadca	359 552	412 738	385 958	Čadca
503	Dolný Kubín	2 540 750	1 930 393	1 661 397	Dolný Kubín
504	Kysucké Nové Mesto	310 712	539 910	616 958	Kysucké Nové Mesto
505	Liptovský Mikuláš	2 714 039	1 745 833	1 834 775	Liptovský Mikuláš
506	Martin	4 984 715	4 811 412	3 819 428	Martin
507	Námestovo	1 014 824	361 788	340 193	Námestovo
508	Ružomberok	344 363	89 150	105 095	Ružomberok
509	Turčianske Teplice	129 748	174 029	159 078	Turčianske Teplice
510	Tvrdošín	753 977	654 495	1 510 832	Tvrdošín
511	Žilina	14 639 635	12 351 550	11 159 326	Žilina
6	Banskobystrický	21 680 758	15 516 477	14 773 466	Banskobystrický
601	Banská Bystrica	2 848 815	3 213 501	3 875 811	Banská Bystrica
602	Banská Štiavnica	104 476	164 433	162 974	Banská Štiavnica
603	Brezno	711 261	1 205 328	681 860	Brezno
604	Detva	604 368	316 807	212 840	Detva
605	Krupina	2 410 105	2 246 456	3 043 383	Krupina
606	Lučenec	3 842 542	1 179 094	1 082 705	Lučenec
607	Poltár	20 776	59 583	61 390	Poltár
608	Revúca	61 586	27 060	31 656	Revúca
609	Rimavská Sobota	6 046 048	3 819 022	2 371 172	Rimavská Sobota
610	Veľký Krtíš	9 445	23 425	26 012	Veľký Krtíš
611	Zvolen	1 553 993	1 381 719	1 293 252	Zvolen
612	Žarnovica	157 899	650 587	656 274	Žarnovica
613	Žiar nad Hronom	3 309 444	1 229 462	1 274 137	Žiar nad Hronom
7	Prešovský	20 749 861	22 752 881	21 985 843	Prešovský
701	Bardejov	392 691	254 171	319 870	Bardejov
702	Humenné	700 588	727 087	498 861	Humenné
703	Kežmarok	1 825 018	1 432 782	4 867 985	Kežmarok
704	Levoča	43 068	2 246	38 223	Levoča
705	Medzilaborce	0	0	0	Medzilaborce
706	Poprad	10 217 993	11 773 582	8 353 274	Poprad
707	Prešov	4 886 325	5 948 102	5 155 460	Prešov
708	Sabinov	556 088	1 162 916	1 309 175	Sabinov
709	Snina	594 743	134 145	392 217	Snina
710	Stará Ľubovňa	642 200	505 936	508 243	Stará Ľubovňa
711	Stropkov	50 052	50 868	17 935	Stropkov
712	Svidník	113 207	90 784	101 289	Svidník
713	Vranov nad Topľou	727 888	670 262	423 311	Vranov nad Topľou
8	Košický	28 631 059	20 125 669	19 050 045	Košický
801	Gelnica	37 947	0	0	Gelnica
802	Košice I	5 536 657	9 742 244	5 198 921	Košice I
803	Košice II	6 618 628	2 113 557	1 114 507	Košice II
804	Košice III ^{*)}				Košice III ^{*)}
805	Košice IV	1 723 580	1 628 199	1 235 881	Košice IV
806	Košice - okolie	3 085 154	282 303	3 553 259	Košice - okolie
807	Michalovce	829 715	578 980	1 132 335	Michalovce
808	Rožňava	8 174 629	3 593 599	3 931 655	Rožňava
809	Sobrance ^{*)}				Sobrance ^{*)}
810	Spišská Nová Ves	2 096 589	1 845 684	2 531 097	Spišská Nová Ves
811	Trebišov	525 421	286 448	292 068	Trebišov

^{*)} údaje nie sú uvedené z dôvodu ochrany dôverných dát
data is not available due to confidential data protection

MEDZISPOTREBA

INTERMEDIATE CONSUMPTION

III.4-9. Zásoby tovaru k 31.12.

Stocks of merchandise as of Dec. 31

v Eur

EUR

Kód	Štatistická klasifikácia ekonomických činností, Rev. 2 (SK NACE Rev. 2)	2009	2010	2011	Statistical Classification of Economic Activities, Rev. 2 (SK NACE Rev. 2)
	Priemysel spolu	217 160 723	229 115 085	285 991 221	Industry in total
05	Ťažba uhlia a lignitu ¹⁾	34 501			Mining of coal and lignite ¹⁾
07	Dobývanie kovových rúd ¹⁾				Mining of metal ores ¹⁾
08	Iná ťažba a dobývanie	894 400	837 596	1 247 947	Other mining and quarrying
09	Pomocné činnosti pri ťažbe	100 141	84 614	104 342	Mining support service activities
10	Výroba potravín	47 376 623	44 098 892	42 099 927	Manufacture of food products
11	Výroba nápojov	5 592 038	5 256 747	5 577 112	Manufacture of beverages
13	Výroba textilu	1 366 000	1 010 304	1 364 603	Manufacture of textiles
14	Výroba odevov	5 002 009	4 158 981	5 009 423	Manufacture of wearing apparel
15	Výroba kože a kožených výrobkov	1 579 849	1 827 167	2 115 429	Manufacture of leather and related products
16	Spracovanie dreva	2 665 862	2 628 649	2 188 957	Manufacture of wood
17	Výroba papiera a papier. výrobkov	6 361 308	7 072 674	5 275 104	Manufacture of paper and paper products
18	Tlač, reprodukcia záznam. médií	2 182 193	3 015 238	2 172 233	Printing and reproduction of recorded media
19	Výroba koksu, ropných produktov	12 832 444	13 994 295	14 804 444	Manufacture of coke and refined petroleum products
20	Výroba chemikálií	6 633 677	6 873 121	5 067 057	Manufacture of chemicals
21	Výroba základ. farmaceut. výrobkov	3 841 184	1 047 436	3 859 229	Manufacture of basic pharmaceutical products
22	Výroba výrobkov z gumeny	13 923 643	14 462 862	15 428 309	Manufacture of rubber products
23	Výroba ostatných nekov. výrobkov	17 513 627	15 468 944	12 234 464	Manufacture of other non-metallic mineral products
24	Výroba a spracovanie kovov	4 661 543	9 672 314	8 997 503	Manufacture of basic metals
25	Výroba kovových konštrukcií	12 853 691	14 892 222	18 439 557	Manufacture of fabricated metal products
26	Výroba počítačových výrobkov	1 836 645	11 577 000	16 052 964	Manufacture of computer products
27	Výroba elektrických zariadení	17 001 630	17 279 227	20 615 278	Manufacture of electrical equipment
28	Výroba strojov a zariadení i.n.	8 659 292	11 791 512	17 458 837	Manufacture of machinery and equipment n.e.c.
29	Výroba motorových vozidiel	27 421 466	23 678 834	59 477 865	Manufacture of motor vehicles
30	Výroba ostat. doprav. prostriedkov	112 847	139 376	544 393	Manufacture of other transport equipment
31	Výroba nábytku	4 581 064	4 959 687	8 455 483	Manufacture of furniture
32	Iná výroba	2 713 033	3 475 921	5 458 316	Other manufacturing
33	Oprava a inštalácia strojov	4 623 665	5 248 844	8 001 719	Repair and installation of machinery
35	Dodávka elektriny, plynu, pary	678 771	1 709 117	926 626	Electricity, gas, steam supply
36	Zber, úprava a dodávka vody	845 000	858 656	889 574	Water collection, treatment and supply
37	Čistenie a odvod odpadových vôd	292 457	378 634	353 992	Sewerage
38	Zber, spracúvanie a likv. odpadov	2 960 415	1 556 707	1 712 999	Waste collection, treatment and disposal activities
39	Ozdravovacie činnosti ¹⁾		17 223	16 342	Remediation activities ¹⁾

Kód	Kraj, okres	2009	2010	2011	Region, district
1	Bratislavský	40 335 048	49 454 686	54 697 086	Bratislavský
101	Bratislava I	1 311 031	10 901 137	13 943 173	Bratislava I
102	Bratislava II	17 203 416	18 895 924	20 044 456	Bratislava II
103	Bratislava III	13 036 576	12 837 975	5 427 365	Bratislava III
104	Bratislava IV	1 592 086	1 881 398	2 023 492	Bratislava IV
105	Bratislava V	2 438 607	1 143 139	1 507 045	Bratislava V
106	Malacky	2 834 987	1 890 027	6 637 876	Malacky
107	Pezinok	1 118 447	1 039 798	3 607 749	Pezinok
108	Senec	799 898	865 288	1 505 930	Senec
2	Trnavský	26 102 204	25 090 838	23 252 637	Trnavský
201	Dunajská Streda	3 824 482	4 125 176	3 878 008	Dunajská Streda
202	Galanta	4 879 806	11 023 831	8 244 649	Galanta
203	Hlohovec	1 897 581	1 900 599	3 102 357	Hlohovec
204	Piešťany	1 010 128	1 327 767	877 483	Piešťany
205	Senica	1 132 284	449 657	513 887	Senica
206	Skalica	558 197	889 448	1 053 890	Skalica
207	Trnava	12 799 726	5 374 360	5 582 363	Trnava
3	Trenčiansky	38 477 902	44 369 423	58 863 406	Trenčiansky
301	Bánovce nad Bebravou	1 248 297	1 821 520	3 573 150	Bánovce nad Bebravou
302	Ilava	7 218 390	3 128 765	7 666 704	Ilava
303	Myjava	1 388 785	1 163 175	1 053 443	Myjava
304	Nové Mesto nad Váhom	6 352 478	8 476 957	7 593 240	Nové Mesto nad Váhom
305	Partizánske	657 488	648 806	1 197 632	Partizánske
306	Považská Bystrica	2 586 112	3 496 956	3 578 372	Považská Bystrica
307	Prievidza	11 149 933	11 917 481	11 151 305	Prievidza
308	Púchov	6 134 093	11 949 411	15 782 076	Púchov
309	Trenčín	1 742 326	1 766 352	7 267 484	Trenčín

¹⁾ údaje nie sú uvedené z dôvodu ochrany dôverných dát
data is not available due to confidential data protection

MEDZISPOTREBA

INTERMEDIATE CONSUMPTION

III.4-9. Zásoby tovaru k 31.12.

Stocks of merchandise as of Dec. 31

dokončenie
v Eurend of table
EUR

Kód	Kraj, okres	2009	2010	2011	Region, district
4	Nitriansky	28 740 227	32 768 999	44 411 629	Nitriansky
401	Komárno	754 091	1 181 475	1 199 529	Komárno
402	Levice	1 200 750	2 546 662	1 861 181	Levice
403	Nitra	14 506 749	11 878 688	18 291 841	Nitra
404	Nové Zámky	3 009 419	2 053 471	2 350 937	Nové Zámky
405	Šaľa	1 627 692	2 212 308	1 372 880	Šaľa
406	Topoľčany	4 029 960	3 957 834	6 111 457	Topoľčany
407	Zlaté Moravce	3 611 566	8 938 561	13 223 804	Zlaté Moravce
5	Žilinský	24 754 983	22 334 318	44 585 024	Žilinský
501	Bytča	135 193	147 983	130 568	Bytča
502	Čadca	450 429	388 519	355 033	Čadca
503	Dolný Kubín	2 154 457	1 712 131	2 656 390	Dolný Kubín
504	Kysucké Nové Mesto	310 868	587 560	557 519	Kysucké Nové Mesto
505	Liptovský Mikuláš	2 376 975	1 841 296	1 703 699	Liptovský Mikuláš
506	Martin	3 443 115	3 945 070	4 963 545	Martin
507	Námestovo	893 204	341 824	392 548	Námestovo
508	Ružomberok	290 419	105 776	72 211	Ružomberok
509	Turčianske Teplice	236 705	192 239	1 360 947	Turčianske Teplice
510	Tvrdošín	748 242	1 508 732	2 434 697	Tvrdošín
511	Žilina	13 715 376	11 563 188	29 957 867	Žilina
6	Banskobystrický	18 055 416	14 818 729	20 199 349	Banskobystrický
601	Banská Bystrica	3 242 051	3 701 559	4 417 391	Banská Bystrica
602	Banská Štiavnica	102 761	217 947	151 132	Banská Štiavnica
603	Brezno	1 276 289	681 860	1 048 259	Brezno
604	Detva	390 891	283 363	625 647	Detva
605	Krupina	2 339 720	2 992 868	889 342	Krupina
606	Lučenec	3 249 527	1 149 981	1 181 335	Lučenec
607	Poltár	59 583	61 868	37 495	Poltár
608	Revúca	27 060	31 656	67 099	Revúca
609	Rimavská Sobota	3 846 209	2 414 310	4 677 378	Rimavská Sobota
610	Veľký Krtíš	23 690	18 744	361 050	Veľký Krtíš
611	Zvolen	1 318 465	1 343 182	1 422 750	Zvolen
612	Žarnovica	613 885	648 378	2 095 338	Žarnovica
613	Žiar nad Hronom	1 565 285	1 273 013	3 225 133	Žiar nad Hronom
7	Prešovský	21 687 490	21 910 236	23 930 045	Prešovský
701	Bardejov	423 471	296 197	1 022 679	Bardejov
702	Humenné	725 597	505 829	293 722	Humenné
703	Kežmarok	1 466 104	4 532 154	3 143 806	Kežmarok
704	Levoča	6 894	808	35 874	Levoča
705	Medzilaborce	0	0	0	Medzilaborce
706	Poprad	11 613 726	8 291 033	10 335 367	Poprad
707	Prešov	4 427 535	5 543 191	5 638 773	Prešov
708	Sabinov	1 432 377	1 259 127	1 335 449	Sabinov
709	Snina	160 171	113 904	320 907	Snina
710	Stará Ľubovňa	520 548	464 205	1 140 140	Stará Ľubovňa
711	Stropkov	50 868	40 448	18 172	Stropkov
712	Svidník	102 103	101 289	136 849	Svidník
713	Vranov nad Topľou	758 096	762 051	508 307	Vranov nad Topľou
8	Košický	19 007 453	18 367 856	16 052 045	Košický
801	Gelnica	15 693	0	0	Gelnica
802	Košice I	5 144 683	7 470 874	3 658 547	Košice I
803	Košice II	2 168 660	1 114 507	1 511 465	Košice II
804	Košice III ^{*)}				Košice III ^{*)}
805	Košice IV	1 740 569	1 252 877	1 502 686	Košice IV
806	Košice - okolie	2 316 666	354 262	3 293 371	Košice - okolie
807	Michalovce	570 912	1 338 294	1 753 290	Michalovce
808	Rožňava	4 660 595	3 936 717	1 220 917	Rožňava
809	Sobrance ^{*)}				Sobrance ^{*)}
810	Spišská Nová Ves	1 972 634	2 518 508	2 800 755	Spišská Nová Ves
811	Trebišov	362 309	321 495	303 663	Trebišov

*) údaje nie sú uvedené z dôvodu ochrany dôverných dát
data is not available due to confidential data protection

IV. VYBRANÉ VÝROBKY

PRODSLOV	Názov výrobku	M.j. / Unit	2009	2010	2011	Commodity name
0520103001	Lignit/hnedé uhlie (uhlie s výhrevnosťou < 23 865kJ/kg mokrej vzorky bez popola)	kg	2 571 895 000	2 377 534 000	2 376 026 000	Lignite/brown coal (coal with a gross calorific value < 23.865 kJ/kg on wet sample free of ash)
0811205000	Vápenkové tavidlo, vápenec a iný vápenatý kameň používaný na výrobu výrobkov z vápenca alebo cementu (s výnimkou rozdrveného vápenca a vápenatého tesaného kameňa)	kg	5 098 507 220	4 952 285 025	5 630 199 490	Limestone flux, limestone and other calcareous stone used for the manufacture of lime or cement (excluding crushed limestone aggregate and calcareous dimension stone)
0811303000	Dolomit, surový, hrubo opracovaný alebo rezaný do obdĺžnikových alebo štvorcových kvádrov alebo dosák (s výnimkou kalcinovaného, rozdrveného dolomitu)	kg	907 918 248	895 179 620	952 479 394	Dolomite, crude, roughly trimmed or merely cut into rectangular or square blocks or slabs (excluding calcined or sintered dolomite, agglomerated dolomite and broken or crushed dolomite for concrete aggregates, road metalling or railway or other ballast)
0812119000	Stavebné piesky také ako hlinité piesky; kaolínové piesky; feldspatické piesky (s výnimkou kremičitých pieskov, piesky obsahujúce kovy)	kg	132 667 880	326 541 233	D	Construction sands such as clayey sands; kaolinic sands; feldspathic sands (excluding silica sands, metal bearing sands)
0812121000	Štrk; okruhliaky; obliakový štrk a pazúrik používaný na betónové zmesi; na štrkovanie ciest alebo železníc alebo iné štrky	kg	6 523 261 214	6 280 487 492	6 020 641 377	Gravel and pebbles of a kind used for concrete aggregates, for road metalling or for railway or other ballast; shingle and flint
0812123000	Lámaný kameň používaný na betónové zmesi; na štrkovanie ciest a ostatné stavebné účely (s výnimkou štrku; okruhliakov; obliakového štrku a pazúrika)	kg	10 571 158 448	11 904 459 930	9 855 157 379	Crushed stone of a kind used for concrete aggregates, for road metalling or for railway or other ballast (excluding gravel, pebbles, shingle and flint)
0812221000	Bentonit	kg	92 919 411	130 521 325	119 323 369	Bentonite
0899290000	Ostatné nerasty	kg	243 035 530	261 781 990	248 148 019	Other minerals
1011114000	Čerstvé alebo chladené jatočne upravené, polovice a štvrtiny, z hovädzieho a teľacieho mäsa	kg	7 173 784	4 681 450	2 325 588	Fresh or chilled carcasses, half-carcasses and quarters with bone in, of beef and veal
1011119000	Čerstvé alebo chladené kusy z hovädzieho a teľacieho mäsa	kg	5 027 940	4 838 875	3 052 691	Fresh or chilled cuts, of beef and veal
1011119001	Hovädzie a teľacie kosti pre kuchynskú úpravu	kg	254 683	239 244	174 474	Beef and veal bones for kitchen adaptation
1011123000	Čerstvé alebo chladené v jatočnej úprave a polovice z bravčového mäsa (vrátane čerstvého mäsa baleného so soľou ako dočasným konzervačným prípravkom)	kg	35 802 282	35 617 630	32 753 146	Fresh or chilled carcasses and half-carcasses, of pig meat (including fresh meat packed with salt as a temporary preservative)
1011125000	Čerstvé alebo chladené stehná, plecía a ich časti z bravčového mäsa (vrátane čerstvého mäsa baleného so soľou ako dočasným konzervačným prípravkom)	kg	26 079 957	38 241 311	21 292 459	Fresh or chilled hams, shoulders and cuts thereof with bone in, of pig meat (including fresh meat packed with salt as a temporary preservative)
1011129000	Čerstvé alebo chladené mäso bravčové (vrátane mäsa baleného so soľou ako dočasným konzervačným prípravkom, s výnimkou trupov a polovic, stehien, pliec a ich časti)	kg	39 601 194	25 910 115	31 510 969	Fresh or chilled pig meat (including fresh meat packed with salt as a temporary preservative; excluding carcasses and half-carcasses, hams, shoulders and cuts thereof with bone in)
1011129001	Bravčové kosti vhodné na kuchynskú úpravu	kg	529 915	603 896	651 088	Pig bones for kitchen adaptation
1011200000	Jedlé droby z hovädzích zvierat, ošípaných, oviec, kôz, koní a ostatných koňovitých zvierat, čerstvé alebo chladené	kg	1 602 758	1 006 868	696 293	Edible offal of bovine animals, swine, sheep, goats, horses and other equines, fresh or chilled
1011300001	Bravčové škvarky, údená slanina, ostatná slanina	kg	2 364 415	1 687 434	2 035 277	Pig greaves, kippered bacon, other bacon
1011325000	Mrazené stehná, plecía a časti z bravčového mäsa	kg	48 088	D	358 580	Frozen hams, shoulders and cuts with bone in, of pig meat
1011420000	Surové kože a usne z dobytky alebo koní, celé	ks /p/st	54 338	55 939	9 507	Raw hides and skins of bovine or equine animals, whole
1011430000	Surové kože a usne z dobytky alebo koní (s výnimkou v celku)	kg	149 228	D	D	Raw hides and skins of bovine or equine animals (excluding whole)
1011504000	Bravčový tuk neprerastený chudým mäsom, čerstvý, chladený, mrazený, solený, v soli alebo údený (s výnimkou škvareného)	kg	2 023 932	2 794 174	2 019 599	Pig fat free of lean meat; fresh; chilled; frozen; salted; in brine or smoked (excluding rendered)
1011506000	Bravčová masť a iný bravčový tuk, škvarený	kg	2 440 210	3 315 689	2 496 635	Lard and other pig fat; rendered
1011507000	Tuky z hovädzieho dobytky, oviec a kôz, surové alebo škvarené	kg	2 099 214	3 821 503	5 450 439	Fats of bovine animals; sheep or goats; raw or rendered
1011603000	Vnútorosti, mechúry a žalúdky zo zvierat, celé alebo po kusoch (s výnimkou rybacích)	kg	1 424 224	1 001 701	877 880	Guts, bladders and stomachs of animals, whole or in pieces (excluding fish)

PRODSL OV	Názov výrobku	M.j. / Unit	2009	2010	2011	Commodity name
1011609000	Zvierací odpad, nevhodný na ľudskú spotrebu (s výnimkou rýb, čriev, mechúrov a žalúdkov)	kg	13 201 920	11 276 006	12 079 248	Animal disposal, unfit for human consumption (excluding fish, guts, bladders and stomachs)
1012101000	Čerstvé alebo chladené celé kurčatá	kg	19 432 720	18 684 311	19 134 370	Fresh or chilled whole chickens
1012105000	Čerstvé alebo chladené kusy kurčiat	kg	15 612 758	18 718 777	26 172 470	Fresh or chilled cuts of chicken
1012201300	Mrazené celé kurčatá	kg	14 428 387	6 558 571	9 068 137	Frozen whole chickens
1012205300	Mrazené kusy kurčiat	kg	14 904 207	13 563 070	14 715 214	Frozen cuts of chicken
1012208000	Mrazené hydinové pečienky	kg	584 220	443 349	552 996	Frozen poultry livers
1012402000	Čerstvé alebo chladené hydinové droby (s výnimkou pečene z husí a kačíc)	kg	D	D	D	Fresh or chilled poultry offal (excluding fatty livers of geese and ducks)
1012405000	Mrazené hydinové droby (s výnimkou pečene)	kg	1 148 016	637 238	631 741	Frozen poultry offal (excluding liver)
1013112000	Stehná, plecía a ich časti s kosťou z ošípanej, solené, v soľanke, sušené alebo údené	kg	9 729 859	5 615 485	3 954 426	Hams, shoulders and cuts thereof with bone in, of swine, salted, in brine, dried or smoked
1013115000	Boky a ich časti z ošípaných, solené, v soľanke, sušené alebo údené	kg	4 297 937	1 667 046	1 671 427	Bellies and cuts thereof of swine, salted, in brine, dried or smoked
1013118000	Bravčové mäso solené, v soľanke, sušené alebo údené (vrátane slaniny, 3/4 stredný bok, predné-zadné, obličky a ich časti; s výnimkou stehien, pliec a ich častí s kosťou)	kg	8 211 615	7 763 704	10 099 682	Pig meat salted, in brine, dried or smoked (including bacon, 3/4 sides/middles, fore-ends, loins and cuts thereof; excluding hams, shoulders and cuts thereof with bone in, bellies and cuts thereof)
1013143000	Pečeňové salámy a podobné výrobky a potravinové prípravky na ich báze (okrem spracovanej múčky a jedál)	kg	11 963 654	10 512 203	10 856 895	Liver sausages and similar products and food preparations based thereon (excluding prepared meals and dishes)
1013146000	Klobásy a podobné výrobky z mäsa, drobkov alebo krvi a potravinové preparáty na ich báze (okrem pečeňových salám a spracovanej múčky a jedál)	kg	78 412 933	59 474 941	62 443 493	Sausages and similar products of meat, offal or blood and food preparations based thereon (excluding liver sausages and prepared meals and dishes)
1013153500	Iné spracované alebo konzervované hydinové mäso (okrem salám preparátov z pečene a spracovanej múčky a jedál)	kg	871 235	1 236 194	2 003 224	Other prepared or preserved poultry meat (excluding sausages, preparations of liver and prepared meals and dishes)
1013154500	Spracované alebo konzervované stehná a ich časti z ošípaných (okrem spracovanej múčky a jedál)	kg	425 372	1 324 079	957 995	Prepared or preserved meat of swine: hams and cuts thereof (excluding prepared meals and dishes)
1013155500	Spracované alebo konzervované plecía a ich časti z ošípaných (okrem spracovanej múčky a jedál)	kg	1 029 194	924 150	349 247	Prepared or preserved meat of swine: shoulders and cuts thereof, of swine (excluding prepared meals and dishes)
1013157500	Ostatné spracované alebo konzervované mäso, droby a zmesy z ošípaných, vrátane zmesí (okrem salám a podobných výrobkov, homogenizovaných preparátov, preparátov z pečene a spracovanej múčky a jedál)	kg	4 664 618	D	D	Other prepared or preserved meat, offal and mixtures of swine, including mixtures (excluding sausages and similar products, homogenised preparations, preparations of liver and prepared meals and dishes)
1020140000	Mrazené rybie filé	kg	374 151	D	D	Frozen fish fillets
1020248000	Údené ryby (vrátane filé) (s výnimkou tichomorského, atlantického a dunajského lososa, sledov)	kg	116 462	113 245	405 832	Smoked fish (including fillets) (excluding Pacific, Atlantic and Danube salmon, herrings)
1020259000	Spracované alebo konzervované ryby (okrem celých alebo v kusoch a konzervované múčky a jedlá)	kg	3 512 789	5 021 584	4 475 185	Prepared or preserved fish (excluding whole or in pieces and prepared meals and dishes)
1031146000	Zemiaky spracované alebo konzervované (vrátane lupienkov; s výnimkou mrazených, sušených, v octe alebo kyseline octovej, v podobe múky, drviny alebo vločiek)	kg	718 972	D	D	Potatoes prepared or preserved, including crisps (excluding frozen, dried, by vinegar or acetic acid, in the form of flour, meal or flakes)
1032110000	Rajčiaková šťava	l	462 981	688 434	395 510	Tomato juice
1032122000	Nekonzentrovaná pomarančová šťava (s výnimkou mrazenej)	l	9 319 231	10 028 599	7 148 357	Unconcentrated orange juice (excluding frozen)
1032160000	Jablčná šťava	l	4 260 318	5 153 716	3 664 286	Apple juice
1039179000	Zelenina a zeleninové zmesi i. n. (okrem upravených jedál zo zeleniny a mrazenej zeleniny a zeleninových zmesí)	kg	21 122 212	21 762 163	17 253 611	Vegetables and mixtures of vegetables, n.e.c. (excluding prepared vegetable dishes and frozen vegetables and mixtures of vegetables)
1039255000	Ovocie, spracované alebo konzervované, i. n. (s výnimkou Müsli)	kg	29 669 115	26 884 976	8 498 721	Fruit, prepared or preserved, n.e.c. (excluding Müsli)
1041260000	Surový repkový olej, repicový (colzový) alebo horčičný a ich frakcie (s výnimkou chemicky upraveného)	kg	D	D	D	Crude rape, colza or mustard oil and their fractions (excluding chemically modified)

PRODSLOV	Názov výrobku	M.j. / Unit	2009	2010	2011	Commodity name
1041417000	Pokrutiny a iné pevné odpady, po extrahovaní oleja zo semien repky olejky alebo repice (colzy)	kg	D	D	D	Oilcake and other solid residues resulting from the extraction of rape or colza seed fats or oils
1041560000	Rafinovaný repkový a repicový (colzový) olej alebo horčicový olej a ich frakcie (s výnimkou chemicky upraveného)	kg	D	24 263 120	D	Refined rape, colza or mustard oil and their fractions (excluding chemically modified)
1042103000	Margarín a nátierky so zníženým alebo nízkym obsahom tukov, s výnimkou tekutého margarínu	kg	8 562 388	8 856 052	8 199 009	Margarine and reduced and low fat spreads (excluding liquid margarine)
1051113001	Nízkoťučné a odtučnené mlieko (mlieko a smotana s obsahom tuku <= 1 hmotn.%, nezahustené alebo nesladené)(okrem zrazeného; kvaseného alebo kyslého)	l	28 430 050	42 395 763	36 207 576	Skimmed milk (milk and cream with a fat content by weight <= 1%; not concentrated or sweetened) (excluding curdled; fermented or acidified)
1051113300	Mlieko a smotana, nekoncentrované ani neobsahujúce pridaný cukor alebo iné sladidlá, s obsahom tuku nepresahujúcim 1 % hmotnosti, v bezprostrednom obale s netto obsahom nepresahujúcim 2 l	kg	17 543 776	16 381 813	13 049 691	Milk and cream of a fat content by weight of <= 1%, not concentrated nor containing added sugar or other sweetening matter, in immediate packings of a net content <= 2 l
1051113700	Mlieko a smotana, nekoncentrované ani neobsahujúce pridaný cukor alebo iné sladidlá, s obsahom tuku nepresahujúcim 1 % hmotnosti, v bezprostrednom obale s netto obsahom presahujúcim 2 l	kg	D	27 374 830	23 672 041	Milk and cream of a fat content by weight of <= 1%, not concentrated nor containing added sugar or other sweetening matter, in immediate packings of a net content > 2 l
1051114001	Čiastočne odtučnené mlieko (mlieko a smotana s obsahom tuku > 1 hmotn.%, ale <= 3 hmotn.%, nezahustené alebo nesladené)	l	243 376 343	265 358 710	252 865 245	Semi-skimmed milk (milk and cream with a fat content by weight > 1% but <= 3%; not concentrated or sweetened)
1051114200	Mlieko a smotana, nekoncentrované ani neobsahujúce pridaný cukor alebo iné sladidlá, s obsahom tuku presahujúcim 1 %, ale nepresahujúcim 6 % hmotnosti, v bezprostrednom obale s netto obsahom nepresahujúcim 2 l	kg	254 717 396	300 867 366	292 388 247	Milk and cream of a fat content by weight of > 1% but <= 6%, not concentrated nor containing added sugar or other sweetening matter, in immediate packings of a net content <= 2 l
1051114800	Mlieko a smotana, nekoncentrované ani neobsahujúce pridaný cukor alebo iné sladidlá, s obsahom tuku presahujúcim 1 %, ale nepresahujúcim 6 % hmotnosti, v bezprostrednom obale s netto obsahom presahujúcim 2 l	kg	6 045 404	1 448 113	11 635 465	Milk and cream of a fat content by weight of > 1% but <= 6%, not concentrated nor containing added sugar or other sweetening matter, in immediate packings of a net content > 2 l
1051116001	Plnotučné mlieko (mlieko a smotana s obsahom tuku > 3 hmotn.%, ale <= 6 hmotn.%, nezahustené alebo nesladené)	l	12 784 600	22 774 447	34 409 067	Whole milk (milk and cream with a fat content by weight > 3% but <= 6%; not concentrated or sweetened)
1051119001	Surové mlieko	l	13 603 948	2 441 548	10 573 628	Raw milk
1051120501	Smotana s obsahom tuku > 6 hmotn.%, ale <= 29 hmotn.%, nezahustená alebo nesladená	l	26 320 342	18 517 333	28 279 800	Cream of more than 6% fat but <= 29% fat, not concentrated or sweetened
1051120701	Smotana s obsahom tuku >29 hmotn.%, nezahustená alebo nesladená	l	11 187 554	11 320 768	10 298 916	Cream of > 29% fat, not concentrated or sweetened
1051121000	Mlieko a smotana, nekoncentrované ani neobsahujúce pridaný cukor alebo iné sladidlá, s obsahom tuku presahujúcim 6 %, ale nepresahujúcim 21 % hmotnosti, v bezprostrednom obale s netto obsahom nepresahujúcim 2 l	kg	21 617 203	16 338 236	26 078 186	Milk and cream of a fat content by weight of > 6% but <= 21%, not concentrated nor containing added sugar or other sweetening matter, in immediate packings of <= 2 l
1051123000	Mlieko a smotana, nekoncentrované ani neobsahujúce pridaný cukor alebo iné sladidlá, s obsahom tuku presahujúcim 21 % hmotnosti, v bezprostrednom obale s netto obsahom nepresahujúcim 2 l	kg	13 147 309	10 738 126	10 624 758	Milk and cream of a fat content by weight of > 21%, not concentrated nor containing added sugar or other sweetening matter, in immediate packings of <= 2 l
1051124000	Mlieko a smotana, nekoncentrované ani neobsahujúce pridaný cukor alebo iné sladidlá, s obsahom tuku presahujúcim 21 % hmotnosti, v bezprostrednom obale s netto obsahom presahujúcim 2 l	kg	3 318 365	3 112 446	1 353 325	Milk and cream of a fat content by weight of > 21%, not concentrated nor containing added sugar or other sweetening matter, in immediate packings of > 2 l
1051216001	Sušené čiastočne odtučnené mlieko (bez ohľadu na spôsob balenia)	kg	2 965 409	D	D	Partly skimmed-milk powder

PRODSLOV	Názov výrobku	M.j. / Unit	2009	2010	2011	Commodity name
1051223000	Mlieko a smotana, v prášku, zrnách alebo v inej pevnej forme, s obsahom tuku presahujúcim 1,5 % hmotnosti, v bezprostrednom obale s netto obsahom nepresahujúcim 2,5 kg	kg	D	D	D	Whole milk powder or full cream powder (milk and cream in solid forms, of a fat content by weight of > 1,5%), in immediate packings of <= 2,5 kg
1051226000	Mlieko a smotana, v prášku, zrnách alebo v inej pevnej forme, s obsahom tuku presahujúcim 1,5 % hmotnosti, v bezprostrednom obale s netto obsahom presahujúcim 2,5 kg	kg	3 934 287	1 781 528	3 320 300	Whole milk powder or full cream powder (milk and cream in solid forms, of a fat content by weight of > 1,5%), in immediate packings of > 2,5 kg
1051226002	Sušené plnotučné mlieko (bez ohľadu na spôsob balenia)	kg	D	1 816 168	1 691 125	Whole milk powder
1051303000	Maslo s obsahom tuku nepresahujúcim 85 % hmot.	kg	6 168 733	5 451 575	5 844 676	Butter of a fat content by weight <= 85%
1051303001	Tradičné maslo	kg	5 989 708	5 495 008	6 023 096	Traditional butter
1051307000	Mliečne nátierky z obsahom tukov <80 % hmot.	kg	2 529 962	3 264 095	5 284 192	Dairy spreads of a fat content by weight < 80%
1051403000	Nezrejúci alebo neúdený syr (čerstvý syr) (vrátane srvátkového syra a tvarohu)	kg	34 561 502	23 679 322	20 118 344	Unripened or uncured cheese (fresh cheese) (including whey cheese and curd)
1051403001	Syry a tvaroh z krávského mlieka	kg	33 998 011	23 247 979	19 740 179	Cheese and curd from cows' milk only
1051403002	Syry a tvaroh z ovčieho mlieka	kg	504 682	365 746	375 245	Cheese and curd from ewes' milk only
1051403005	Mäkké syry	kg	10 423 182	11 052 192	7 191 097	Soft cheese
1051403006	Polomäkké syry	kg	12 573 153	1 171 177	1 724 084	Semi-soft cheese
1051403007	Polotvrdé syry	kg	2 569 028	D	D	Semi-hard cheese
1051403008	Tvrde syry	kg	5 200 474	5 131 198	4 848 411	Hard cheese
1051405000	Strúhaný, sušený, plesňový a iný netavený syr (s výnimkou čerstvého syra, srvátkového syra a tvarohu)	kg	14 556 461	12 977 061	13 340 742	Grated, powdered, blue-veined and other non-processed cheese (excluding fresh cheese, whey cheese and curd)
1051405001	Bryndza	kg	3 337 635	2 391 391	2 333 223	Sheep cheese
1051405002	Parené a udené syry	kg	3 492 705	4 194 096	3 270 165	Scald and kippered cheeses
1051405003	Ostatné syrové výrobky	kg	6 460 023	6 391 664	5 584 688	Other manufactured cheese products
1051407001	Tavený syr (s výnimkou strúhaného alebo sušeného)	kg	7 580 576	8 014 225	11 826 592	Processed cheese (excluding grated or powdered)
1051524100	Cmar, kyslé mlieko a smotana, jogurt, kefír a iné fermentované alebo acidofilné mlieko a smotana	kg	22 286 530	29 515 852	27 616 682	Curdled milk, cream, yogurt and other fermented products
1051524500	Ochutený tekutý jogurt alebo kyslé mlieko (zrazené mlieko, smotana, jogurt a ostatné fermentované výrobky ochutené obsahujúce ovocie, orechy alebo kakao a iné prídavné látky)	kg	34 474 139	38 290 569	43 514 260	Flavoured liquid yoghurt or acidified milk (curdled milk; cream; yoghurt and other fermented products flavoured or containing added fruit; nuts or cocoa)
1051554301	Srvátka v tekutom stave	kg	115 048 060	88 439 430	138 477 889	Whey in liquid state
1051556000	Srvátka a upravená srvátka v tekutom alebo v podobe pasty, všetky alebo nekoncentrované alebo obsahujúce sladidlo	kg	117 618 906	94 884 510	144 474 159	Whey and modified whey in liquid or paste forms; whether or not concentrated or containing added sweetening matter
1052100000	Zmrzlina a ostatné zmrzlinové výrobky (vrátane šerbetu, lolipopsu) (s výnimkou zmesí a základov pre zmrzlinu)	l	5 940 905	4 018 701	D	Ice cream and other edible ice (including sherbet, lollipops) (excluding mixes and bases for ice cream)
1061210000	Pšeničná múka alebo múka zo súraže	kg	298 109 877	291 238 033	271 647 886	Wheat or meslin flour
1061220000	Obilná múka (s výnimkou pšeničnej)	kg	11 307 384	12 655 766	7 276 150	Cereal flours (excluding wheat or meslin)
1061240000	Zmesi a cestá na prípravu chleba, koláčov, cestovín, suchárov, piškót, oblátok, napolitánok, hriankového chleba a podobných hriankových výrobkov a ostatných pekárenských výrobkov	kg	1 756 539	D	D	Mixes and doughs for the preparation of bread, cakes, pastry, crispbread, biscuits, waffles, wafers, rusks, toasted bread and similar toasted products and other bakers' wares
1061405000	Otruby, oštie a iné zvyšky z osevu, mleté alebo inak spracované z pšenice	kg	93 634 557	100 745 053	85 430 574	Bran, sharps and other residues from the sifting, milling or other working of wheat
1061409000	Otruby, oštie a iné zvyšky z osevu, mleté alebo inak spracované z obilnín (s výnimkou kukurice, ryže, pšenice)	kg	5 513 378	3 727 415	2 145 234	Bran, sharps and other residues from the sifting, milling or other working of cereals (excluding maize (corn), rice, wheat)
1071110000	Čerstvý chlieb obsahujúci v suchom stave <=5% cukrov a <=5% tuku (s výnimkou s prísadou medu, vajec, syra alebo ovocia)	kg	105 270 175	99 616 179	95 831 582	Fresh bread containing by weight in the dry matter state <= 5% of sugars and <= 5% of fat (excluding with added honey; eggs; cheese or fruit)
1071120000	Sušienky a cukrárske výrobky, iné pekárske výrobky s prísadou sladidiel	kg	71 094 505	69 632 354	71 778 275	Cake and pastry products; other baker's wares with added sweetening matter
1072115000	Sucháre, hriankový chlieb a podobné hriankové výrobky	kg	2 523 243	2 595 728	2 810 494	Rusks, toasted bread and similar toasted products

PRODSLOV	Názov výrobku	M.j. / Unit	2009	2010	2011	Commodity name
1072123000	Perník a podobné výrobky	kg	1 158 645	967 285	D	Gingerbread and the like
1072125300	Sladké sušienky, oblátky a malé oblátky, úplne alebo čiastočne natretých alebo poliatych čokoládou alebo inými prípravkami obsahujúcimi kakao	kg	23 808 165	23 468 223	27 554 964	Sweet biscuits; waffles and wafers completely or partially coated or covered with chocolate or other preparations containing cocoa
1072125500	Sladké sušienky (vrátane sendvičových sušienok, s výnimkou úplne alebo čiastočne natretých alebo poliatych čokoládou alebo inými prípravkami obsahujúcimi kakao)	kg	3 072 970	4 269 321	4 372 662	Sweet biscuits (including sandwich biscuits; excluding those completely or partially coated or covered with chocolate or other preparations containing chocolate)
1072195000	Ochutené alebo solené pretláčané alebo penové výrobky	kg	1 928 776	1 884 105	1 916 704	Savoury or salted extruded or expanded products
1072199000	Pekárenské výrobky, bez prísad sladidiel (vrátane krepev, palacinek, pizza; s výnimkou sendvičov, chrumkavého chleba, oblátok, malých oblátok, suchárov, toastov, ochutené alebo solené pretlačené/penové výrobky)	kg	18 043 785	21 163 126	20 361 865	Bakers' wares, no added sweetening (including crepes, pancakes, quiche, pizza; excluding sandwiches, crispbread, waffles, wafers, rusks, toasted, savoury or salted extruded/expanded products)
1073113000	Nevarené cestoviny, s obsahom vajec (s výnimkou plnených alebo podobne spracovaných)	kg	1 756 492	1 894 216	2 330 406	Uncooked pasta, containing eggs (excluding stuffed or otherwise prepared)
1082217000	Čokoládové prípravky natieracie obsahujúce 18 % a viac kakaového masla a v balení s hmotnosťou > 2 kg	kg	3 002 131	D	D	Chocolate flavour coating containing 18% or more by weight of cocoa butter and in packings weighing > 2 kg
1082223300	Plnené čokoládové kusy, tabuľky alebo tyčinky plnené v strede (vrátane krémov, likérov alebo ovocných pást, s výnimkou čokoládových sušienok)	kg	13 313 914	13 981 311	12 226 811	Filled chocolate blocks, slabs or bars consisting of a centre (including of cream, liqueur or fruit paste; excluding chocolate biscuits)
1082223500	Čokoládové kusy, tabuľky alebo tyčinky s prísadou obilnín, ovocia alebo orechov (s výnimkou plnených, čokoládových sušienok)	kg	6 825 122	7 034 597	4 211 603	Chocolate blocks, slabs or bars with added cereal, fruit or nuts (excluding filled, chocolate biscuits)
1082225300	Plnené čokoládové cukrovinky (s výnimkou v kusoch, tabuľkách alebo tyčinkách, čokoládových sušienok, čokolád)	kg	3 302 689	D	D	Filled chocolate confectionery (excluding in blocks, slabs or bars, chocolate biscuits, chocolates)
1082239000	Cukrovinky na báze cukru, i.n.	kg	3 583 370	3 710 417	3 924 177	Sugar confectionery, n.e.c.
1083115000	Pražaná káva s kofeínom	kg	2 968 370	D	D	Roasted coffee, not decaffeinated
1083130000	Čaj v balení nepresahujúcom 3 kg	kg	945 136	944 087	922 675	Tea in immediate packings of a content <= 3 kg
1084119000	Ocot a náhradky octu, s výnimkou octu nevyrobeného z vína	l	4 323 734	4 429 129	3 325 250	Vinegar and substitutes for vinegar (excluding made from wine)
1084123000	Paradajkový kečup a iné paradajkové omáčky	kg	2 299 758	2 145 619	1 499 299	Tomato ketchup and other tomato sauces
1084125500	Hotová horčica	kg	6 401 981	6 482 446	5 976 941	Prepared mustard
1084127000	Omáčky a omáčkové prípravky, koreninové zmesi a koreniny (s výnimkou sójovej omáčky, rajčinového kečupu, iných rajčinových omáčok, horčičnej múky alebo múčky a hotovej horčice)	kg	16 750 755	15 195 187	17 549 194	Sauces and preparations therefor, mixed condiments and mixed seasonings (excluding soya sauce, tomato ketchup, other tomato sauces, mustard flour or meal and prepared mustard)
1089149901	Šaláty	kg	3 043 561	3 335 766	2 973 255	Lettuce
1089193000	Prípravky na výrobu jedla z múky, krupice, škrobu atď.	kg	1 847 851	4 052 277	3 016 658	Food preparations of flour, meal, starch, etc
1089194000	Syrové fondue a ostatné potravinové prípravky i. n.	kg	202 972	102 518	239 262	Cheese fondues and other food preparations n.e.c.
1091103300	Prípravky používané na výživu hospodárskych zvierat (okrem premixov): ošípané	kg	42 710 923	36 732 246	27 198 975	Preparations used for farm animal feeding (excluding premixtures): pigs
1091103500	Prípravky používané na výživu hospodárskych zvierat (okrem premixov): hovädzí dobytok	kg	23 325 589	11 968 163	12 556 908	Preparations used for farm animal feeding (excluding premixtures): cattle
1091103700	Prípravky používané na výživu hospodárskych zvierat (okrem premixov): hydina	kg	60 464 308	62 850 905	56 106 434	Preparations used for farm animal feeding (excluding premixtures): poultry
1091103900	Prípravky používané na výživu hospodárskych zvierat (okrem premixov): i. n.	kg	32 436 271	24 818 516	14 886 911	Preparations used for farm animal feeding (excluding premixtures): n.e.c.
1092106000	Prípravky používané na kŕmenie domácich zvierat (s výnimkou prípravkov pre mačky alebo psov, balené pre maloobchod)	kg	65 771 706	D	D	Preparations used for feeding pets (excluding preparations for cats or dogs, p.r.s.)
1101104000	Rum a ostatné destiláty získané destiláciou vykvasených produktov z cukrovej trstiny (dôležité: bez spotrebnej dane)	l alc 100%	782 273	536 074	325 763	Rum and other spirits obtained by distilling fermented sugar-cane products (important: excluding alcohol duty)
1101105000	Gin a borovička (dôležité: bez spotrebnej dane)	l alc 100%	3 868 803	3 050 609	3 064 890	Gin and Geneva (important: excluding alcohol duty)

PRODSLOV	Názov výrobku	M.j. / Unit	2009	2010	2011	Commodity name
1101106300	Vodka s obsahom alkoholu <= 45,4 % (dôležité: bez spotrebnej dane)	l alc 100%	4 421 505	3 877 764	3 879 561	Vodka of an alcoholic strength by volume of <= 45.4% (important: excluding alcohol duty)
1101106500	Liehoviny destilované z ovocia (s výnimkou likérov, ginu, borovičky, vína alebo matolínu) (dôležité: bez spotrebnej dane)	l alc 100%	212 223	190 415	194 273	Spirits distilled from fruit (excluding liqueurs, gin, Geneva; grape wine or grape marc (important: excluding alcohol duty))
1101108000	Liehoviny, likéry a iné liehoviny (s výnimkou liehovín destilovaných z vína, matolínu alebo ovocnej/whisky, rumu, táfie, ginu a borovičky, liehovín destilovaných z ovocia)	l alc 100%	6 774 602	5 794 587	6 124 044	Spirits, liqueurs and other spirituous beverages (excluding spirits distilled from grape wine, grape marc or fruit/whisky, rum, tafia, gin and geneva, spirits distilled from fruit)
1102121100	Značkové biele víno zo špecifikovaných regiónov	l	3 528 903	9 750 561	16 253 817	White wine in specified regions (v.q.p.r.d.)
1105100000	Pivo zo sladu (s výnimkou nealkoholického piva, piva s objemovým alkoholometrickým titrom <= 0,5%, bez spotrebnej dane)	l	295 325 953	300 163 489	297 317 223	Beer made from malt (excluding non-alcoholic beer, beer containing <= 0.5% by volume of alcohol, alcohol duty)
1105200000	Pivovarnícke alebo liehovarnícke mláto a odpad (bez spotrebnej dane)	kg	134 141 136	136 839 477	211 745 878	Brewing or distilling dregs and waste (excluding alcohol duty)
1106103000	Slad nepražený (bez spotrebnej dane)	kg	203 181 253	191 204 192	180 284 461	Malt, not roasted (excluding alcohol duty)
1107113000	Minerálne vody a sódočky, nesladené	l	331 164 903	303 188 039	313 156 281	Mineral waters and aerated waters, unsweetened
1107193000	Vody, s prídavkom cukru alebo iných sladidiel, alebo aromatizované, nealkoholické nápoje (vrátane minerálnych a prevzdušnených vôd)	l	462 791 772	444 992 996	482 331 395	Waters, with added suga, other sweetening matter or flavoured, i.e. soft drinks (including mineral and aerated)
1107195000	Nealkoholické nápoje bez obsahu mliečného tuku (s výnimkou sladených alebo nesladených minerálnych vôd, prevzdušnených alebo aromatizovaných vôd)	l	15 703 017	13 809 478	8 732 079	Non-alcoholic beverages not containing milk fat (excluding sweetened or unsweetened mineral, aerated or flavoured waters)
1107195301	Sirupy	t	25 151	23 760	22 106	Sirups
1107195901	Ostatné nealkoholické nápoje bez obsahu mliečného tuku	l	14 921 381	12 933 910	7 522 201	Other non-alcoholic beverages not containing milk fat
1392125300	Posteľná bielizeň z bavlny (s výnimkou pletenej alebo háčkovanej)	kg	426 532	245 954	265 192	Bed linen of cotton (excluding knitted or crocheted)
1392219000	Vrecúška a vrecia používané na balenie tovaru (s výnimkou bavlnených, polyetylénových alebo polypropylénových pásov)	kg	221 054	316 845	360 999	Sacks and bags, used for packing goods (excluding of cotton, polyethylene or polypropylene strip)
1392249900	Potreby na spanie plnené páraným alebo prachovým perím (vrátane prešívajúcich paplónov a paplónov plnených perím, podušiek, vankúšov) (s výnimkou matracov a spacích vakov)	ks /p/st	33 941	130 359	10 164	Articles of bedding filled other than with feathers or down (including quilts and eiderdowns, cushions, pouffes, pillows) (excluding mattresses, sleeping bags)
1392299000	Handry na dlážku, utierky na riad, prachovky a podobné čistiace tkaniny, pletené háčkované alebo netkané, záchranné vesty, záchranné pásy a ostatné hotové výrobky	kg	390 547	506 767	542 762	Floor-cloths, dish-cloths, dusters and similar cleaning cloths, knitted or crocheted; life-jackets, life-belts and other made up articles
1393130000	Všívané koberce a ostatné všívane textilné krytiny	m2	3 023 032	2 589 203	2 953 946	Tufted carpets and other tufted textile floor coverings
1394117000	Povrazy z polyetylénových alebo polypropylénových; nylonových alebo iných polyamidov alebo polyesterov, s mierou <= 50000 dtex (5g/m) (s výnimkou spojovacích alebo baliacich povrazov)	kg	1 738 243	2 284 410	D	Twines of polyethylene or polypropylene, of nylon or other polyamides or polyesters measuring <= 50 000 decitex (5 g/m) (excluding binder or baler twine)
1394119000	Povrazy; laná; šnúry z textilných materiálov (s výnimkou juty a iných textilných lykových vlákien, sisalových, abaky alebo ostatných hrubých listových vlákien, syntetických vlákien)	kg	3 653 394	3 533 871	4 405 385	Twines, cordage, rope and cables of textile materials (excluding jute and other textile bast fibres, sisal, abaca or other hard leaf fibres, synthetic fibres)
1411100000	Odevy z prírodnej alebo kompozitnej usne (vrátane kabátov a zvrchníkov) (s výnimkou častí odevov, pokrývok hlavy a zaobutia)	ks /p/st	4 326	D	D	Articles of apparel of leather or of composition leather (including coats and overcoats) (excluding clothing accessories, headgear, footwear)
1412112000	Pánske alebo chlapčenské komplety z bavlny, syntetických alebo umelých vlákien, na priemyselné a pracovné nosenie	ks /p/st	102 468	111 552	97 215	Men's or boys' ensembles, of cotton or man-made fibres, for industrial and occupational wear
1412113000	Pánske alebo chlapčenské saká a blejzre z bavlny, syntetických alebo umelých vlákien, na priemyselné a pracovné nosenie	ks /p/st	28 566	15 612	27 796	Men's or boys' jackets and blazers, of cotton or man-made fibres, for industrial and occupational wear
1412124000	Pánske alebo chlapčenské nohavice z bavlny, syntetických alebo umelých vlákien, na priemyselné a pracovné nosenie	ks /p/st	57 914	51 536	50 087	Men's or boys' trousers and breeches, of cotton or man-made fibres, for industrial or occupational wear

PRODSLOV	Názov výrobku	M.j. / Unit	2009	2010	2011	Commodity name
1412125000	Pánske alebo chlapčenské nohavice s náprsenkou a plecnicami z bavlny, syntetických alebo umelých vlákien, na priemyselné a pracovné nosenie	ks /p/st	287 173	333 714	325 049	Men's or boys' bib and brace overalls, of cotton or man-made fibres, for industrial or occupational wear
1412212000	Dámske alebo dievčenské komplety z bavlny, syntetických alebo umelých vlákien, na priemyselné a pracovné nosenie	ks /p/st	34 290	D	D	Women's or girls' ensembles, of cotton or man-made fibres, for industrial or occupational wear
1412301300	Pánske/chlapčenské ostatné odevy, z bavlny alebo chemických vlákien, pracovné	ks /p/st	153 993	218 593	179 185	Men's or boys' other garments, of cotton or man-made fibres, for industrial or occupational wear
1412302300	Dámske/dievčenské ostatné odevy, z bavlny alebo chemických vlákien, pracovné	ks /p/st	78 109	94 226	113 796	Women's or girls' other garments, of cotton or man-made fibres, for industrial or occupational wear
1413127000	Pánske/chlapčenské nohavice, lýtkové nohavice, krátke nohavice, náprsníkové nohavice s trakmi, z pletených alebo háčkových textílií	ks /p/st	D	D	D	Men's or boys' trousers, breeches, shorts, bib and brace overalls, of knitted or crocheted textiles
1413212000	Pánske alebo chlapčenské zvrchníky, kabáty, peleríny, plášte atď.	ks /p/st	17 987	21 115	6 340	Men's or boys' overcoats, car-coats, capes, etc
1413213000	Pánske alebo chlapčenské bundy, lyžiarske bundy, vetrovky a podobné výrobky (okrem búnd a blejzrov pletených alebo háčkových, impregnovaných, potiahnutých, vrstvených, laminovaných alebo pogumovaných)	ks /p/st	5 413	6 176	D	Men's or boys' anoraks, ski-jackets, wind-jackets and similar articles (excluding jackets and blazers, knitted or crocheted, impregnated, coated, covered, laminated or rubberized)
1413221000	Pánske alebo chlapčenské obleky (okrem pletených alebo háčkových)	ks /p/st	30 092	27 797	35 149	Men's or boys' suits (excluding knitted or crocheted)
1413222000	Pánske alebo chlapčenské komplety (okrem pletených alebo háčkových)	ks /p/st	11 492	10 099	12 719	Men's or boys' ensembles (excluding knitted or crocheted)
1413230000	Pánske alebo chlapčenské saká a blejzre (okrem pletených alebo háčkových)	ks /p/st	49 704	37 400	35 395	Men's or boys' jackets and blazers (excluding knitted or crocheted)
1413244400	Pánske/chlapčenské nohavice, lýtkové nohavice, atď., z vlny alebo jemných zvieracích chlupov (s výnimkou pletených alebo háčkových, na priemyselné alebo pracovné použitie)	ks /p/st	42 567	48 866	42 010	Men's or boys' trousers, breeches and shorts, of wool or fine animal hair (excluding knitted or crocheted, for industrial or occupational wear)
1413244500	Pánske/chlapčenské nohavice, lýtkové nohavice, z chemických vlákien (s výnimkou pletených alebo háčkových, na priemyselné alebo pracovné použitie)	ks /p/st	13 651	D	20 712	Men's or boys' trousers and breeches, of man-made fibres (excluding knitted or crocheted, for industrial or occupational wear)
1413244800	Pánske alebo chlapčenské nohavice, z bavlny (okrem nohavíc z denimu, pletených alebo háčkových)	ks /p/st	22 151	39 620	59 512	Men's or boys' trousers and breeches, of cotton (excluding denim, knitted or crocheted)
1413312000	Dámske alebo dievčenské zvrchníky, plášte, peleríny, kabáty atď.	ks /p/st	21 761	23 544	14 299	Women's or girls' overcoats, etc
1413321000	Dámske alebo dievčenské kostýmy (okrem pletených alebo háčkových)	ks /p/st	9 466	D	D	Women's or girls' suits (excluding knitted or crocheted)
1413333000	Dámske alebo dievčenské saká a blejzre (okrem pletených a háčkových)	ks /p/st	20 673	15 569	17 444	Women's or girls' jackets and blazers (excluding knitted or crocheted)
1413347000	Dámske alebo dievčenské šaty (okrem pletených a háčkových)	ks /p/st	15 833	13 866	16 869	Women's or girls' dresses (excluding knitted or crocheted)
1413348000	Dámske alebo dievčenské sukne a nohavicové sukne (okrem pletených a háčkových)	ks /p/st	31 599	19 649	20 003	Women's or girls' skirts and divided skirts (excluding knitted or crocheted)
1413354800	Dámske alebo dievčenské nohavice, z bavlny (okrem denimu, na priemyselné a pracovné nosenie)	ks /p/st	19 859	18 744	10 787	Women's or girls' trousers and breeches, of cotton (excluding denim, for industrial or occupational wear)
1413354900	Dámske alebo dievčenské nohavice a krátke nohavice z vlny alebo jemných chlupov zvierat alebo umelých vlákien (okrem pletených alebo háčkových a okrem priemyselných a pracovných odevov)	ks /p/st	18 786	15 460	11 334	Women's or girls' trousers and breeches, of wool or fine animal hair or man-made fibres (excluding knitted or crocheted and for industrial and occupational wear)
1414110000	Pánske/chlapčenské košele, tielka, pletené alebo háčkové	ks /p/st	D	D	137 183	Men's or boys' shirts and under-shirts, of knitted or crocheted textiles
1414122000	Pánske/chlapčenské dlhé a krátke spodky, pletené alebo háčkové (vrátane „boxeriek“)	ks /p/st	126 370	83 680	119 932	Men's or boys' underpants and briefs, of knitted or crocheted textiles (including boxer shorts)

PRODSLOV	Názov výrobku	M.j. / Unit	2009	2010	2011	Commodity name
1414123000	Pánske/chlapčenské nočné košeľa a pyžama, pletené alebo háčkové	ks /p/st	D	D	D	Men's or boys' nightshirts and pyjamas, of knitted or crocheted textiles
1414143000	Dámske/dievčenské nočné košeľa a pyžama, pletené alebo háčkové	ks /p/st	53 725	49 322	D	Women's or girls' nighties and pyjamas, of knitted or crocheted textiles
1414210000	Pánske alebo chlapčenské košeľa (okrem pletených alebo háčkových)	ks /p/st	102 944	26 187	34 964	Men's or boys' shirts (excluding knitted or crocheted)
1414230000	Dámske alebo dievčenské blúzky, košeľa a košeľové blúzky (okrem pletených alebo háčkových)	ks /p/st	40 389	213 669	233 561	Women's or girls' blouses, shirts and shirt-blouses (excluding knitted or crocheted)
1414300000	Tričká a tielka, pletené alebo háčkové	ks /p/st	106 841	156 646	164 488	T-shirts, singlets and vests, knitted or crocheted
1419121000	Teplákové súpravy z pletených alebo háčkových textílií	ks /p/st	42 469	42 305	23 089	Track-suits, of knitted or crocheted textiles
1419129000	Ostatné odevy pletené alebo háčkové (vrátane body s dlhým rukávom)	kg	63 901	41 805	71 748	Other garments, knitted or crocheted (including bodies with a proper sleeve)
1419221000	Ostatné pánske alebo chlapčenské odevy, inde nezaradené vrátane športových súprav (okrem lyžiarskych oblekov, pletených alebo háčkových)	ks /p/st	39 992	34 368	10 046	Other men's or boys' apparel n.e.c., including waistcoats, tracksuits and jogging suits (excluding ski-suits, knitted or crocheted)
1419222000	Ostatné dámske alebo dievčenské odevy, inde nezaradené, vrátane športových súprav (okrem lyžiarskych oblekov, pletených alebo háčkových)	ks /p/st	2 148	D	8 754	Other women's or girls' apparel n.e.c., including waistcoats, tracksuits and jogging suits (excluding ski-suits, knitted or crocheted)
1419320000	Odevy zhotovené z pleti alebo netkaných textílií, textilných tkanín impregnovaných alebo vrstvených	ks /p/st	D	D	D	Garments made up of felt or nonwovens, textile fabrics impregnated or coated
1419427000	Klobúky a iné pokrývky hlavy, pletené alebo háčkové, alebo vyrobené z čipky; plste alebo iných textílií, v kusoch (ale nie v pásičkoch); sieťky na hlavy z rôznych materiálov atď.	ks /p/st	D	24 294	22 447	Hats and other headgear, knitted or crocheted or made-up from lace, felt or other textile fabric in the piece (but not in strips); hair-nets of any material
1431109000	Pletené alebo háčkové pančuchy a pančuchové výrobky (vrátane ponožiek, s výnimkou dámskych dlhých pančúch/podkolenok s množstvom < 67 dtex, pančuchových a priliehavých nohavíc, pančuchového tovaru, ťapiek)	pár	51 656 565	28 688 847	22 179 498	Knitted or crocheted hosiery and footwear (including socks; excluding women's full-length/knee-length hosiery, measuring <67decitex, panty-hose and tights, footwear with applied soles)
1439106100	Pánske/chlapčenské svetre, pulóvre, tričká, pletené vesty z bavlny (s výnimkou ľahkých jemných pletených rolákov a pulóvrov)	ks /p/st	D	D	D	Men's or boys' jerseys, pullovers, sweatshirts, waistcoats and cardigans, of cotton (excluding lightweight fine knit roll, polo or turtle neck jumpers and pullovers)
1439107200	Dámske/ dievčenské svetre, pulóvre, tričká, pletené vesty z chemických vlákien (s výnimkou ľahkých jemných pletených rolákov a pulóvrov)	ks /p/st	37 668	26 823	21 250	Women's or girls' jerseys, pullovers, sweatshirts, waistcoats and cardigans, of man-made fibres (excluding lightweight fine knit roll, polo or turtle neck jumpers and pullovers)
1439109000	Svetre, pulóvre, tričká, pletené vesty, vesty z ostatných textilných materiálov (s výnimkou z vlny alebo jemných zvieracích chlupov, bavlny, chemických vlákien)	ks /p/st	D	D	D	Jerseys, pullovers, sweatshirts, waistcoats and cardigans, of textile materials (excluding those of wool or fine animal hair, cotton, man-made fibres)
1520120001	Pracovná obuv z gumy, plastu, usne	pár / pa	637 912	871 992	731 101	Working footwear from rubber, plastic, leather
1520135100	Pánska vychádzková obuv so zvrškom z usne (vrátane číziem a topánok, s výnimkou vodotesnej obuvi, obuvi s ochranným kovom na päte-špici)	pár / pa	3 733 890	3 814 142	4 148 196	Men's town footwear with leather uppers (including boots and shoes; excluding waterproof footwear, footwear with a protective metal toe-cap)
1520135200	Dámska vychádzková obuv so zvrškom z usne (vrátane číziem a topánok, s výnimkou vodotesnej obuvi, obuvi s ochranným kovom na päte-špici)	pár / pa	2 196 937	2 718 310	4 041 589	Women's town footwear with leather uppers (including boots and shoes; excluding waterproof footwear, footwear with a protective metal toe-cap)
1520135300	Detská vychádzková obuv so zvrškom z usne (vrátane číziem a topánok, s výnimkou vodotesnej obuvi, obuvi s ochranným kovom na päte-špici)	pár / pa	55 117	577 415	158 065	Children's town footwear with leather uppers (including boots and shoes; excluding waterproof footwear, footwear with a protective metal toe-cap)
1520144500	Obuv s podrážkou z kaučuku, plastu alebo usne a textilnými zvrškami (s výnimkou papúč a inej domácej obuvi, športovej obuvi)	pár / pa	1 518 790	D	D	Footwear with rubber, plastic or leather outer soles and textile uppers (excluding slippers and other indoor footwear, sports footwear)

PRODSLOV	Názov výrobku	M.j. / Unit	2009	2010	2011	Commodity name
1520210000	Športová obuv s podošvou z kaučuku alebo plastov a s textilnými zvrškami (vrátane obuvi na tenis, basketbal, gymnastiku, tréning a podobne)	pár / pa	363 612	617 142	820 242	Sports footwear with rubber or plastic outer soles and textile uppers (including tennis shoes, basketball shoes, gym shoes, training shoes and the like)
1520290000	Ostatná športová obuv, okrem lyžiarskej obuvi a korčuliarskych topánok	pár / pa	258 070	201 049	143 102	Other sports footwear, except snow-ski footwear and skating boots
1520315000	Obuv s podrážkou z kaučuku alebo plastov a zvrškov z usne, a s ochrannou kovovou špičkou-pätou	pár / pa	366 204	228 741	135 273	Footwear with rubber, plastic or leather outer soles and leather uppers, and with a protective metal toe-cap
1610103500	Smrekové drevo (druh Picea abies Karst.), jedľové drevo (druh Abies alba Mill.)	m3	203 314	204 832	205 909	Spruce wood (Picea abies Karst.), fir wood (Abies alba Mill.)
1610103900	Mäkké drevo ihličnanov, rezivo/trieskové štiepky, rezané/lúpané a hrúbky >6mm, vrátane ceruzkárskeho doštičiek, s dĺžkou <= 125 cm, s hrúbkou <= 12,5 mm, s výnimkou spájaných na lícnej strane hoblovaných/brúsených, smreku/borovice	m3	60 589	44 005	D	Softwood sawn/chipped lengthwise, sliced/peeled and thickness > 6 mm including pencil slats - wood length <= 125cm, thickness <12.5 mm excluding end-jointed - planed/sanded, spruce/pine
1610105000	Drevo; rezané alebo štiepané, odrezky alebo odštiepky s hrúbkou > 6 mm; s výnimkou ihličnatého alebo tropického dreva a dubových kvádrov, pásov a vlysov	m3	24 608	29 818	15 417	Wood, sawn or chipped lengthwise, sliced or peeled, of a thickness > 6mm (excluding coniferous and tropical woods and oak blocks, strips and friezes)
1610105901	Drevo jednoducho hrubo opracované, iné než ihličnaté (vrátane hranolov)	m3	29 447	41 176	74 964	Wood simply rough finished, excl. coniferous (incl. cuboit)
1610107700	Dubové dosky, laty alebo vlysy pre parkety alebo doskové podlahy; hoblované ale nezostavené (s výnimkou plynulo tvarovanej)	m2	86 284	73 656	D	Oak blocks, strips or friezes for parquet or wood block flooring, planed but not assembled (excluding continuously shaped)
1610211000	Ihličnaté drevo, plynulo tvarované (vrátane nezostavených doštičiek a vlysov na parketové podlahy)	kg	3 169 277	D	D	Coniferous wood continuously shaped (including strips and friezes for parquet flooring, not assembled)
1610230300	Ihličnaté drevo v trieskach alebo štiepkach	kg	238 661 811	231 179 490	260 358 633	Coniferous wood in chips or particles
1610230500	Neihličnaté drevo v trieskach alebo štiepkach	kg	7 921 694	9 978 430	17 543 452	Non-coniferous wood in chips or particles
1610390000	Ostatné surové drevo, vrátane štiepaných tyčí, kolov a kolíkov	m3	135 651	151 364	110 045	Other wood in the rough, including split poles and pickets
1610400501	Drevené piliny	kg	117 388 298	108 564 708	83 840 633	Sawdust
1610400901	Drevený odpad a zvyšky (vrátane aglomerovaného dreva v klátoch, brikiat, granulách alebo podobných formách) (s výnimkou pilín)	kg	97 381 051	62 935 653	119 404 337	Wood waste and scrap (incl. agglomerated in logs; briquettes; pellets or similar forms) (excl. sawdust)
1621122100	Dyhované dosky a laminované dosky podobné latovkám, vrstveným doskám alebo spárovky	m3	143 063	106 529	75 697	Veneered panels and similar laminated wood with blockboard, laminboard or battenboard
1621220000	Zhutnené drevo, v tvare klátov, dosák, doštičiek alebo profilov	m3	3 472	D	D	Densified wood, in blocks, plates, strips or profile shapes
1622106000	Parketové dosky, z dreva, (s výnimkou pre mozaikové podlahy)	m2	806 731	545 715	498 130	Parquet panels of wood (excluding those for mosaic floors)
1623111000	Okná, francúzske okná a ich rámy, z dreva	ks /p/st	11 041	10 203	6 496	Windows, French-windows and their frames, of wood
1623115000	Dvere a ich rámy, zárubne a prahy, z dreva	ks /p/st	25 908	15 344	6 022	Doors and their frames and thresholds, of wood
1623190000	Výrobky stavebného stolárstva a tesárstva z dreva s výnimkou okien, francúzskych okien a dverí, ich rámy/zárubne, parketové panely, debnenie na betónovanie v stavebníctve - šindle, žľaby	kg	31 535 033	26 916 330	30 271 986	Builders' joinery and carpentry of wood (excluding windows, French-windows and doors, their frames and thresholds, parquet panels, shuttering for concrete constructional work, shingles and shakes)
1624113300	Ploché palety a palety prstencové z dreva	ks /p/st	2 967 438	1 970 981	2 614 442	Flat pallets and pallet collars of wood
1624113500	Skriaňové palety a iné nákladové plošiny z dreva (s výnimkou plochých paliet)	ks /p/st	D	D	23 348	Box pallets and load boards of wood (excluding flat pallets)
1624132000	Debny, debničky, kliečky, bubny a podobné obaly z dreva (s výnimkou káblových bubnov)	kg	6 429 094	9 227 077	6 939 554	Cases, boxes, crates, drums and similar packings of wood (excluding cable drums)
1629142000	Drevené rámy na obrazy, fotografie, zrkadlá alebo podobné predmety	m	883 651	600 117	392 623	Wooden frames for paintings, photographs, mirrors or similar objects
1712205500	Krepový papier a kotúčový papier z celulóзовých vlákien pre domácnosti/zdravotné účely, v kotúčoch so šírkou > 36 cm, obdĺžnikové listy minimálne s jednou stranou > 36 cm v nezvrásnenom stave, hmotnosti <= 25 g/m2/vrstvy	kg	126 673 359	132 589 231	125 860 605	Creped paper and webs of cellulose fibres for household/ sanitary purposes, in rolls, width > 36 cm, rectangular sheets min. one side > 36cm in unfolded state, weight <= 25 g/m2/ply

PRODSLOV	Názov výrobku	M.j. / Unit	2009	2010	2011	Commodity name
1721110000	Vlnitý papier a lepenka v kotúčoch alebo listoch	kg	33 032 551	D	61 807 593	Corrugated paper and paperboard in rolls or sheets
1721130000	Škatule a debny z vlnitého papiera alebo vlnitej lepenky	kg	70 995 229	76 970 964	86 056 422	Cartons, boxes and cases, of corrugated paper or paperboard
1721140000	Skladacie škatule a debny z nezvlhneného papiera alebo lepenky	kg	15 974 149	17 481 841	19 411 621	Folding cartons, boxes and cases of non-corrugated paper or paperboard
1722112000	Toaletný papier	kg	86 149 728	82 156 203	D	Toilet paper
1722114000	Vreckovky a čistiace alebo kozmetické obrúsky z papierovej buničiny, papiera, celulózovej vaty alebo z pásov z pletených celulózových vlákien	kg	19 843 377	21 007 416	25 369 539	Handkerchiefs and cleansing or facial tissues of paper pulp, paper, cellulose wadding or webs of cellulose fibres
1722116000	Utierky z papierovej buničiny, papiera; celulózovej vaty alebo vystužené z celulózových vlákien	kg	24 760 334	22 837 123	14 425 404	Hand towels of paper pulp, paper, cellulose wadding or webs of cellulose fibres
1722118000	Obrusy a obrúsky z papierovej buničiny, papiera, celulózovej vaty alebo z pásov z pletených celulózových vlákien	kg	7 719 335	7 685 551	8 815 099	Tablecloths and serviettes of paper pulp, paper, cellulose wadding or webs of cellulose fibres
1722122000	Hygienické vložky; tampóny a podobné výrobky z papierovej buničiny, papiera, celulózovej vaty alebo z pásov z pletených z celulózových vlákien	kg	30 051 893	29 391 689	29 566 338	Sanitary towels, tampons and similar articles of paper pulp, paper, cellulose wadding or webs of cellulose fibres
1722123000	Obrúsky a detské plienky a podobné hygienické výrobky z papierovej buničiny, papiera, celulózovej vaty alebo z pásov z pletených celulózových vlákien, s výnimkou toaletného papiera, hygienických vložiek, tampónov a podobných výrobkov	kg	7 310 681	D	D	Napkins and napkin liners for babies and similar sanitary articles of paper pulp, paper, cellulose wadding or webs of excluding toilet paper, sanitary towels, tampons and similar articles
1723131700	Diáre z papiera/lepenky	kg	245 554	156 913	121 194	Diaries, of paper or paperboard
1723135000	Viazače, rýchloviazače a dosky z papiera/lepenky s výnimkou obalov na knihy	kg	420 957	D	299 452	Binders, folders and file covers, of paper or paperboard (excluding book covers)
1729112000	Samolepiace potlačené štítky z papiera alebo lepenky	kg	655 834	D	D	Self-adhesive printed labels of paper or paperboard
1729114000	Potlačené papierové alebo lepenkové štítky (s výnimkou samolepiacich)	kg	2 120 011	1 774 332	1 992 971	Printed labels of paper or paperboard (excluding self-adhesive)
1729198500	Ostatné výrobky z papiera a lepenky	kg	5 859 059	5 566 502	6 352 544	Other articles of paper and paperboard n.e.c.
1920265001	Palivový olej LSC (obsah síry<1%)	kg	644 821 403	D	D	Fuel oil LSC (sulphur content <1%)
1920295001	Mazacie oleje (kvapalný destilát s obsahom nafty>=70%, získaný destiláciou surového oleja; vrátane motorových olejov, priemyselných olejov a mazacích tukov)	kg	2 930 745	D	D	Lubricating oils (liquid distillates, weight of petroleum oils >= 70 %, extracted by distillation of crude oil; including motor oils, industrial oils and lubricating greases)
2011115000	Vodík	m3	191 872 557	171 376 524	170 941 249	Hydrogen
2011116000	Dusík	m3	500 574 638	493 018 035	486 689 193	Nitrogen
2011117000	Kyslík	m3	591 313 558	514 675 961	467 211 957	Oxygen
2011130000	Kvapalný vzduch, stlačený vzduch	kg	6 321 348 564	4 056 948 295	4 270 431 475	Liquid air; compressed air
2014233900	Dioly a viaccytné alkoholy (s výnimkou etylénglykolu a propylénglykolu, d-glucitol)	kg	10 205 993	9 623 920	D	Diols and polyhydric alcohols (excluding ethylene glycol and propylene glycol, D-glucitol)
2014325000	Kyselina mravčia, jej soli a estery	kg	5 598 890	D	D	Formic acid, its salts and esters
2014347300	Kyselina citrónová a jej soli a estery	kg	46 496	63 836	44 922	Citric acid and its salts and esters
2014528000	Zlúčeniny obsahujúce v štruktúre nekondenzovaný pyridín alebo (izo)chinolínový cyklus, ďalej nekondenzovaný; ostatné heterocyklické zlúčeniny iba s dusíkovým heteroatómom (okrem zlúčenín obsahujúcich v štruktúre nekondenzovaný pyrazolový kruh, nekondenzov	kg	1 003 086	1 009 098	D	Compounds containing in the structure an unfused pyridine ring or a quinoline or isoquinoline ring-system, not further fused; lactames; other heterocyclic compounds with nitrogen hetero-atom(s) only (excluding compounds containing in the structure an unfu
2014611100	Formaldehyd (metanal)	kg	38 825 007	D	D	Methanal (formaldehyde)
2015107700	Amoniak (čpavok) vo vodnom roztoku	kg N	1 467 466	1 390 631	1 781 202	Ammonia in aqueous solution
2016103900	Ostatný polyetylén s mernou hmotnosťou < 0,94, v primárnych formách (s výnimkou lineárneho)	kg	164 427 696	151 027 303	178 546 673	Polyethylene having a specific gravity < 0.94, in primary forms (excluding linear)
2016203500	Expandovateľný polystyrén, v primárnych formách	kg	9 115 053	4 569 235	7 483 698	Expansible polystyrene, in primary forms
2016513000	Polypropylén, v primárnych formách	kg	D	D	D	Polypropylene, in primary forms

PRODSLOV	Názov výrobku	M.j. / Unit	2009	2010	2011	Commodity name
201655000	Močovínové živice, thiomocovínové živice, v primárnych formách	kg	74 325 090	125 109 055	86 293 557	Urea resins and thiourea resins, in primary forms
2020149000	Dezinfekčné prostriedky, balené vo formách alebo baleniach pre maloobchod alebo ako prípravky alebo výrobky	kg act. subst.	206 433	193 410	D	Disinfectants put up in forms or packings for retail sale or as preparations or articles (excluding those based on quaternary ammonium salts, those based on halogenated compounds)
2030115000	Náterové farby a laky, na báze akrylových alebo vinylových polymérov rozptýlené alebo rozpustené vo vodnom prostredí (vrátane smaltovaných a lakovaných)	kg	18 864 114	19 585 012	7 239 926	Paints and varnishes, based on acrylic or vinyl polymers dispersed or dissolved in an aqueous medium (including enamels and lacquers)
2030117000	Ostatné náterové farby, laky rozptýlené alebo rozpustené vo vodnom prostredí	kg	1 175 336	4 246 858	4 445 085	Other paints, varnishes dispersed or dissolved in an aqueous medium
2030129000	Ostatné náterové farby a laky na báze syntetických polymérov, i. n.	kg	4 370 335	4 282 508	4 580 380	Other paints and varnishes based on synthetic polymers n.e.c.
2030227900	Zmesné organické rozpúšťadlá a riedidlá používané v konjunkcii s nátermi a nánosmi (s výnimkou tých, ktoré sú na báze butylacetátu)	kg	8 368 734	12 194 330	10 977 065	Organic composite solvents and thinners used in conjunction with coatings and inks (excluding those based on butyl acetate)
2041325000	Pracie a čistiace prípravky, s mydlom alebo bez neho, balené na maloobchodný predaj vrátane pomocných pracích prostriedkov s výnimkou tých, ktoré sú na použitie ako mydlo, povrchovo-aktívnych prípravkov	kg	9 950 481	11 664 097	9 169 062	Washing preparations and cleaning preparations, with or without soap, p.r.s. including auxiliary washing preparations excluding those for use as soap, surface-active preparations
2042185000	Prípravky na čistenie zubov (vrátane zubných pást, čističov zubov)	ks /p/st	D	D	299 122 002	Dentifrices (including toothpaste, denture cleaners)
2052108000	Prípravené gleje a iné prípravené lepidlá, i. n.	kg	1 459 102	20 660 888	21 122 568	Prepared glues and other prepared adhesives, n.e.c.
2059435000	Prípravky proti zamŕznaniu a iné tekutiny na odmrazovanie	kg	11 937 209	15 675 650	12 047 204	Anti-freezing preparations and prepared de-icing fluids
2059527000	Prípravené živné pôdy na vývoj mikroorganizmov	kg	121 503	D	D	Prepared culture media for development of micro-organisms
2059557000	Apretačné prostriedky, atď. používané v textilnom priemysle	kg	14 318 753	D	D	Finishing agents, etc. used in the textile industry
2059565000	Antioxidačné prípravky a stabilizátory pre kaučuk alebo plasty	kg	23 571 239	26 229 716	D	Anti-oxidising preparations and other compounds stabilizers for rubber or plastics
2059575000	Hotové prísady do cementov, mált alebo betónov	kg	13 996 157	15 319 126	49 520 866	Prepared additives for cements, mortars or concretes
2059596500	Pomocné produkty pre zlievárne (s výnimkou spracovaných spojív pre zlievacie formy alebo jadrá)	kg	20 430 290	D	D	Auxiliary products for foundries (excluding prepared binders for foundry moulds or cores)
2060134000	Priadza z polypropylénu, neupravená na predaj v malom (iná ako šijacia niť)	kg	3 184 608	D	D	Polypropylene filament yarn, n.p.r.s. (excluding sewing thread)
2060307001	Regnanulát a iné produkty druhotného spracovania odpadov z umelých vlákien, z fólií, plastov	kg	8 499 390	2 046 567	4 031 746	Regranulate and other products of waste of artificial fibres, of sheet, plastic
2211205000	Protectorované pneumatiky pre autobusy a nákladné automobily	ks /p/st	27 204	D	D	Retreaded tyres of rubber of a kind used on buses and lorries
2219203000	Formy a výrobky z neuvulkanizovaného kaučuku (vrátane tyčí, rúr, profilov, kotúčov a krúžkov) (s výnimkou surovej protektorovej zmesi, pásov na protektorovanie pneumatík)	kg	4 047 793	D	D	Forms and articles of unvulcanized rubber (including rods; tubes; profile shapes; discs and rings) (excluding camel-back; strips for retreading tyres)
2219208700	Vytlačované tyče a profilované tvary z nepórovitej (neľahčenej) gummy	kg	21 123 873	26 408 194	32 387 122	Extruded solid rubber rods and profiles
2219303000	Gumové hadice nevystužené	kg	980 638	848 489	1 264 783	Rubber tubing not reinforced
2219720000	Podlahové krytiny a rohože z vulkanizovaného kaučuku, neľahčeného	kg	1 200 148	905 457	D	Floor coverings and mats of vulcanized rubber, non-cellular
2219732300	Tesnenia z vulkanizovaného kaučuku	kg	4 167 086	6 148 138	7 065 871	Seals, of vulcanized rubber
2219734500	Lepené (guma-kov) gumené výrobky na traktory a motorové vozidlá	kg	6 269 327	9 246 992	10 278 995	Rubber-to-metal bonded articles for tractors and motor vehicles
2219734700	Lisované gumené výrobky na traktory a motorové vozidlá	kg	131 445	D	D	Moulded rubber articles for tractors and motor vehicles
2221107000	Monovláknno s prierezom > 1 mm, tyče, latky a profilové tvary, z polymérov vinylchloridu (vrátane povrchovej úpravy ale nie inak spracované)	kg	3 321 362	3 601 658	2 652 727	Monofilament with any cross-sectional dimension > 1 mm; rods; sticks and profile shapes of polymers of vinyl chloride (including surface worked but not otherwise worked)
2221215300	Potrubia, rúrky a hadice, neohybné, z polymérov etylénu	kg	3 533 016	2 992 473	2 914 336	Rigid tubes, pipes and hoses of polymers of ethylene
2221215700	Potrubia, rúrky a hadice, neohybné, z polymérov vinylchloridu	kg	5 299 178	4 025 040	3 464 864	Rigid tubes, pipes and hoses of polymers of vinyl chloride

PRODSL OV	Názov výrobku	M.j. / Unit	2009	2010	2011	Commodity name
2221297000	Plastové tvarovky pre plastové potrubia, rúrky a hadice (vrátane spojov, kolien a prírub)	kg	1 320 147	835 499	D	Plastic fittings for plastic tubes, pipes and hoses (including joints, elbows and flanges)
2221301000	Ostatné dosky..., z polymérov etylénu nevystužené, s hrúbkou <= 0,125 mm	kg	19 255 196	22 394 800	26 767 068	Other plates..., of polymers of ethylene, not reinforced, thickness <= 0.125 mm
2221309000	Platne, listy, filmy, fólie a pásy (prúžky), z plastov, inde neuvedené, neťahčené, nelaminované, nevystužené ani inak nekombinované s ostatnými materiálmi (iné ako samolepiace výrobky a dlážkové krytiny, obklady na steny a stropy zahrnuté v HS 39.18 a s	kg	3 544 759	4 571 486	4 553 458	Plates, sheets, film, foil and strip, of non-cellular plastics, n.e.c., not reinforced, laminated, supported or similarly combined with other materials (excluding self-adhesive products, floor, wall and ceiling coverings of HS 39.18 and sterile surgical o
2221412000	Pórovité dosky, listy, filmy, fólie a pásy z polymérov styrénu	kg	7 975 671	7 930 818	D	Cellular plates, sheet, film, foil and strip of polymers of styrene
2222110000	Vrecúška a vrecia (vr. kornútov) z polymérov etylénu	kg	31 291 921	30 546 917	32 994 405	Sacks and bags of polymers of ethylene (including cones)
2222120000	Vrecúška a vrecia (vrátane kornútov) z iných plastov (s výnimkou etylénu)	kg	1 010 656	D	D	Plastic sacks and bags (including cones) (excluding of polymers of ethylene)
2222130000	Plastové škatule, debny, prepravky a podobné výrobky z plastov na prepravu alebo balenie výrobkov	kg	17 030 386	16 408 393	14 664 253	Plastic boxes, cases, crates and similar articles for the conveyance or packing of goods
2222145000	Plastové kanistre, fľaše, banky a podobné výrobky na prepravu alebo balenie výrobkov, s obsahom <= 2 litre	ks /p/st	14 303 824	36 039 350	185 019 707	Plastic carboys, bottles, flasks and similar articles for the conveyance or packing of goods, of a capacity <= 2 litres
2222147000	Plastové kanistre, fľaše, banky a podobné výrobky na prepravu alebo balenie výrobkov, s obsahom > 2 litre	ks /p/st	2 356 876	1 956 495	760 710	Plastic carboys, bottles, flasks and similar articles for the conveyance or packing of goods, of a capacity > 2 litres
2223130000	Plastické nádrže, cisterny, vane, zásobníky a podobné nádoby, s objemom >300 l	kg	2 425 850	D	D	Plastic reservoirs, tanks, vats, intermediate bulk and similar containers, of a capacity > 300 litres
2223145000	Dvere, okná a ich rámy, dverné zárubne a prahy, z plastov	ks /p/st	593 276	881 158	1 004 201	Plastic doors, windows and their frames and thresholds for doors
2223147000	Okenice, rolety a podobné výrobky a ich časti, z plastov	kg	1 146 398	1 152 789	533 581	Plastic shutters, blinds and similar articles and parts thereof
2223195000	Stavebné doplnky a montážne prvky na trvalú inštaláciu, z plastov	kg	4 039 554	4 261 614	3 980 111	Builder's fittings and mountings intended for permanent installation of plastics
2229261000	Plastové doplnky k nábytku, karosériám alebo podobne	kg	10 015 213	8 973 775	12 266 357	Plastic fittings for furniture, coachwork or the like
2229295000	Ostatné výrobky vyrábané z plastických fólií	kg	704 492	974 682	1 323 978	Other articles made from sheet
2229299000	Ostatné výrobky z plastov alebo iných materiálov	kg	46 037 133	48 467 755	66 459 046	Other articles of plastics or other materials
2229911000	Plastické časti pre stroje a mechanické zariadenia s výnimkou spalovacích piestových motorov, plynových turbín	kg	2 873 685	3 154 104	3 696 376	Plastic parts for machinery and mechanical appliances, excluding internal combustion piston engines, gas turbines
2229916000	Plastové časti a príslušenstvo pre pozemné vozidlá (s výnimkou pre lokomotívy alebo vozňový park)	kg	37 954 757	39 859 010	49 154 619	Plastic parts and accessories for all land vehicles (excluding for locomotives or rolling stock)
2229919300	Výrobky z plastických častí pre elektrické stroje a prístroje, zvukové nahrávače a prehrávače, obrazové a zvukové nahrávače a prehrávače	kg	14 600 644	17 520 285	14 991 262	Plastic parts for electrical machinery and equipment, sound recorders and reproducers, television image and sound recorders and reproducers
2312121000	Bezpečnostné sklo zložené z tvrdeného alebo vrstveného skla, v rozmeroch a tvaroch vhodných na zabudovanie do dopravných prostriedkov, lietadiel, plavidiel alebo kozmických lodí	m2	172 910	D	D	Toughened (tempered) safety glass, of size and shape suitable for incorporation in motor vehicles, aircraft, spacecraft, vessels and other vehicles
2312133000	Viacvrstvnaté izolačné zlepené elementy (jednotky)	m2	1 106 272	1 274 764	1 419 726	Multiple-walled insulating units of glass
2312139000	Ostatné sklenené zrkadlá, (ne)zarámované	kg	142 324	123 386	104 110	Other glass mirrors, whether or not framed
2314129500	Ostatné výrobky zo sklenených vlákien, podložky, izolačné obklady na izoláciu rúrok a rúr	kg	D	D	D	Other articles of glass fibre, pads, casings for insulating tubes or pipes
2320130000	Žiaruvzdorné cementy, malty, betóny a podobné zmesi (vrátane žiaruvzdorných plastov, ubíjacie zmesi, strelné zmesi) (s výnimkou uhľíkových pást)	kg	60 696 236	80 096 595	71 948 645	Refractory cements, mortars, concretes and similar compositions (including refractory plastics, ramming mixes, gunning mixes) (excluding carbonaceous pastes)
2320149000	Žiaruvzdorné keramické výrobky, i. n.	kg	991 267	1 750 180	3 748 060	Refractory ceramic goods, n.e.c.
2332111000	Nežiaruvzdorné pálené ílové stavebné tehly (s výnimkou z kremičitých fosílnych múčok alebo hĺn)	m3	422 541	335 090	404 305	Non-refractory clay building bricks (excluding of siliceous fossil meals or earths)

PRODSLAV	Názov výrobku	M.j. / Unit	2009	2010	2011	Commodity name
2332112001	Keramické tehly a tvarovky používané pri výrobe stavebných prefabrikátov a polomontovaných konštrukcií: stien, stropov a tyčových prvkov	m3	D	D	D	Ceramic bricks and blocks used for production of building prefabricated components and semi-mounted constructions: walls, roofs and bars elements
2332112031	Keramické tehly a tvarovky z keramických ílov používané pri výrobe stavebných prefabrikátov a polomontovaných konštrukcií: stropov	m3	D	D	D	Ceramic bricks and blocks used for production of building prefabricated components and semi-mounted constructions: roofs
2332112032	Keramické tehly a tvarovky z keramických ílov používané pri výrobe stavebných prefabrikátov a polomontovaných konštrukcií: stropov	m2	D	D	D	Ceramic bricks and blocks used for production of building prefabricated components and semi-mounted constructions: roofs
2351110000	Cementové slinky	kg	1 822 820 000	1 607 025 000	1 823 306 000	Cement clinker
2351121000	Cement portlandský	kg	3 011 460 180	2 887 749 019	3 219 557 040	Portland cement
2352103300	Nehasené vápno	kg	685 046 870	791 414 318	786 436 552	Quicklime
2352103500	Hasené vápno	kg	180 907 370	194 560 404	184 376 073	Slaked lime
2361113000	Nepálené stavebné tehly a tvarovky, z cementu, betónu alebo umelého kameňa	kg	705 349 624	687 847 142	698 408 379	Building blocks and bricks of cement, concrete or artificial stone
2361113001	Nepálené murivové materiály s cementovými, vápenatými a vápenato-cementovými spojivami	m3	873 334	824 771	886 363	Unburnt walled materials with cement, lime and cement-lime binders
2361115000	Dlaždice, dlažobné kamene a podobné výrobky z cementu alebo umelého kameňa alebo betónu (s výnimkou stavebných tehál a tvaroviek)	kg	453 562 094	419 794 101	443 703 154	Tiles, flagstones and similar articles of cement, concrete or artificial stone (excluding building blocks and bricks)
2361120000	Prefabrikované stavebné dielce pre stavby..., z cementu...	kg	399 734 216	321 843 040	334 118 164	Prefabricated structural components for building or civil engineering, of cement, concrete or artificial stone
2363100000	Betón pripravený na liatie	kg	4 290 772 894	3 864 033 262	3 514 132 616	Ready-mixed concrete
2364100000	Továrensky vyrobené malty	kg	157 355 005	430 803 191	426 730 468	Factory made mortars
2369193000	Rúry z cementu, betónu alebo umelého kameňa	kg	23 067 427	15 579 639	10 267 794	Pipes of cement, concrete or artificial stone
2369198000	Výrobky z cementu, betónu alebo umelého kameňa na nestavebné použitie (vrátane váz, kvetináčov, architektonických alebo záhradných ornamentov, sóch a zdobených výrobkov)	kg	146 784 741	132 292 028	123 298 190	Articles of cement, concrete or artificial stone for non-constructural purposes (including vases, flower pots, architectural or garden ornaments, statues and ornamental goods)
2370110000	Opracované pamätníkové/stavebné kamene a výrobky z nich, z mramoru, travertínu a alabastru s výnimkou dlaždíc, kocky/podobné výrobky, veľkosti povrchu < 7cm2, dlažobné kocky, obrubníky, dlažobné kamene	kg	4 949 388	3 087 000	2 843 614	Worked monumental/building stone and articles thereof, in marble, travertine and alabaster excluding tiles, cubes/similar articles, largest surface < 7 cm2, setts, kerbstones, flagstones
2370126000	Opracované pamätníkové/stavebné kamene a výrobky z nich, zo žuly s výnimkou dlaždíc, kocky/podobné výrobky, veľkosti povrchu < 49 cm2, dlažobné kocky, obrubníky, dlažobné kamene	kg	1 640 067	1 569 022	1 404 117	Worked monumental or building stone and articles thereof, of granite (excluding tiles, cubes and similar articles, of which the largest surface area is capable of being enclosed in a square the side of which is < 7 cm, setts, kerbstones and flagstones)
2399131000	Asfaltové zmesi na podklade z prírodného asfaltu, ropného asfaltu, minerálnej smoly alebo minerálneho dechtu (vrátane riedených spojív, emulzií a tmelov)	kg	444 933 324	276 706 940	294 593 300	Bituminous mixtures based on natural and artificial aggregate and bitumen or natural asphalt as a binder
2399199000	Výrobky z kameňa alebo iných nerastných hmôt, i. n.	kg	451 501 463	D	D	Articles of stone or other mineral substances, n.e.c.
2410123000	Ferokremík	kg	8 622 243	37 033 692	38 771 069	Ferro-silicon
2410613000	Drôt použitý na spevňovanie betónu (sieťovina/za studena ohýbané tyče)	kg	31 267 461	42 891 046	39 659 977	Wire rod used for concrete reinforcing (mesh/cold ribbed bars)
2410742000	Zvárané a za studena tvarované profily (z ocele)	kg	44 827	D	D	Welded and cold formed sections (of steel)
2420331000	Rúry a trubice, kruhovitého prierezu, zvárané, s vonkajším priemerom <= 406,4 mm, z nehrdzavejúcej ocele (okrem rovných rúr pre olejové a plynové potrubia a obaly a rúry pre použitie na olejové alebo plynové vrty)	kg	2 033 480	D	D	Tubes and pipes, of circular cross-section, welded, of an external diameter <= 406.4 mm, of stainless steel (excluding line pipe of a kind used for oil or gas pipelines, and casing and tubing used for oil or gas drilling)
2432204000	Strihané pásy valcované za studena z nelegovanej ocele, tepelne potiahnuté kovom, so šírkou < 600 mm	kg	6 191 623	11 574 139	5 134 485	Cold rolled slit strip of non-alloy steel, hot dipped metal coated, of a width of < 600 mm

PRODSLOV	Názov výrobku	M.j. / Unit	2009	2010	2011	Commodity name
2433200000	Tenké plechy (ryhované), po tvárnení za studena, z nelegovanej ocele	kg	5 750 800	D	D	Cold profiled (ribbed) sheets, of non alloy steel
2434113000	Drôt zo železa alebo nelegovanej ocele, s obsahom C < 0,25% vrátane vlneného drôtu s výnimkou lanka, ostrnatého drôtu používaného na oplotenie - dvojitý drôt - pílovitého drôtu, izolovaného elektrického drôtu	kg	68 848 102	74 593 435	72 206 465	Iron or non-alloy steel wire containing <0.25% of carbon including crimping wire excluding stranded wire, barbed wire used for fencing - duplex wire - saw-tooth wire, insulated electric wire
2442115300	Surové (neopracované) hliníkové zliatiny v primárnej podobe (s výnimkou hliníkových práškov a vločiek)	kg	172 477 882	190 029 006	187 137 736	Unwrought aluminium alloys in primary form (excluding aluminium powders and flakes)
2442115500	Surové (neopracované) hliníkové zliatiny v sekundárnej podobe (s výnimkou hliníkových práškov a vločiek)	kg	8 422 406	D	D	Unwrought aluminium alloys in secondary form (excluding aluminium powders and flakes)
2442225000	Hliníkové tyče, prúty, profily a duté profily, zo zliatin hliníka (s výnimkou prútov a profilov spracovaných na použitie na stavbách)	kg	26 055 238	37 344 248	38 920 122	Aluminium alloy bars, rods, profiles and hollow profiles (excluding rods and profiles prepared for use in structures)
2451125000	Tvárna liatina pre strojné a mechanické zariadenia s výnimkou pre piestové motory	kg	10 342 463	16 512 817	17 182 422	Ductile iron castings for machinery and mechanical appliances excluding for piston engines
2451135000	Netvárna liatina pre strojné a mechanické zariadenia s výnimkou pre piestové motory	kg	9 078 980	11 219 295	15 122 995	Grey iron castings for machinery and mechanical appliances excluding for piston engines
2452105000	Oceľové odliatky pre strojné a mechanické zariadenia s výnimkou pre piestové motory, prúdové motory, iné plynové turbíny, zdvíhacie alebo manipulačné stroje, konštrukcie priemyselných strojov/vozidiel	kg	805 079	1 103 300	1 640 223	Steel castings for machinery and mechanical appliances excluding piston engines, turbojets, turboprops, other gas turbines, lifting or handling equipment, construction industry machinery/vehicles
2453101000	Odliatky z ľahkých kovov pre pozemné vozidlá s výnimkou pre lokomotívy alebo vozne, konštrukcie priemyselných vozidiel	kg	7 169 085	9 994 001	11 730 056	Light metal castings for land vehicles excluding for locomotives or rolling stock, construction industry vehicles
2453109000	Časti na ostatné použitie	kg	9 174 475	11 864 432	13 072 684	Parts for other utilisation
2454105000	Odliatky z neželezných iných ako ľahkých kovov pre strojné a mechanické zariadenia s výnimkou tých, ktoré sú pre piestové motory	kg	614 516	1 122 097	1 114 125	Non-ferrous cast parts, other than of light metals, for machinery and mechanical appliances (excluding for piston engines)
2454109000	Časti na ostatné použitie	kg	D	D	D	Parts for other utilisation
2511210000	Mosty a mostné diely, zo železa alebo ocele	kg	1 879 267	D	D	Iron or steel bridges and bridge-sections
2511220000	Veže a priehradné stĺpy, zo železa alebo ocele	kg	14 025 850	12 995 983	13 008 971	Iron or steel towers and lattice masts
2511231000	Zariadenia zo železa/oceli pre lešenia, debnenie, podopieranie/banské podpery vrátane ťažných veží a nadstavieb, rozťažné výmurovkové nosníky, rúrkové lešenie a podobné zariadenia	kg	18 728 349	2 951 564	2 619 640	Iron or steel equipment for scaffolding, shuttering, propping/pit-propping including pit head frames and superstructures, extensible coffering beams, tubular scaffolding and similar equipment
2511235000	Ostatné konštrukčné prvky najmä z tenkých plechov: ostatné	kg	16 697 485	14 576 758	15 143 169	Other structures principally of sheet: other
2511236000	Ostatné konštrukčné prvky zo železa alebo ocele	kg	138 183 109	157 838 937	167 332 034	Other structures of iron or steel
2511237000	Hliníkové konštrukcie a ich časti a súčasti..., i. n.	kg	527 052	680 594	3 136 057	Aluminium structure and parts of structures..., n.e.c.
2512103000	Dvere, okenné rámy a dvorné prahy pre dvere zo železa alebo ocele	ks /p/st	74 644	46 908	37 521	Iron or steel doors, thresholds for doors, windows and their frames
2512105000	Dvere, okná a ich rámy a prahy, z hliníka	ks /p/st	225 321	401 846	454 594	Aluminium doors, thresholds for doors, windows and their frames
2521110000	Radiátory ústredného kúrenia, nevykurovaného elektricky, a ich časti a súčasti, zo železa alebo z ocele	kg	11 667 564	10 110 749	9 941 913	Radiators for central heating, not electrically heated, and parts thereof, of iron or steel
2521120000	Kotly na ústredné kúrenie, iné než z HS 84.02	ks /p/st	163 070	179 251	361 185	Boilers for central heating other than those of HS 84.02
2529111000	Nádriže, cisterny, kade a podobné nádoby zo železa alebo ocele pre plyn, s objemom > 300 l (s výnimkou stlačeného alebo skvapalneného plynu, určené k mechanickým alebo tepelným zariadeniam)	kg	D	D	D	Iron or steel reservoirs, tanks, vats and similar containers for gases, of a capacity > 300 litres (excluding compressed or liquefied gas, fitted with mechanical or thermal equipment)

PRODSLOV	Názov výrobku	M.j. / Unit	2009	2010	2011	Commodity name
2529112000	Nádrže, cisterny, kade a podobné nádoby zo železa alebo ocele obložené alebo tepelne izolované, pre kvapaliny, s objemom > 300 l (s výnimkou tých, ktoré sú určené pre mechanické alebo tepelné zariadenia)	kg	D	D	1 010 928	Iron or steel reservoirs, tanks, vats and similar containers lined or heat-insulated, for liquids, of a capacity > 300 litres (excluding fitted with mechanical or thermal equipment)
2529113000	Nádrže, cisterny, kade a podobné nádoby zo železa alebo ocele, pre kvapaliny, s objemom > 300 l (s výnimkou tých, ktoré sú určené pre mechanické alebo tepelné zariadenia, obložené alebo tepelne izolované)	kg	247 761	180 040	783 742	Iron or steel reservoirs, tanks, vats and similar containers for liquids, of a capacity > 300 litres (excluding fitted with mechanical or thermal equipment, lined or heat insulated)
2529115000	Nádrže, cisterny, kade a podobné nádoby zo železa alebo ocele, pre pevné látky, s objemom > 300 l (s výnimkou tých, ktoré sú určené pre mechanické alebo tepelné zariadenia)	kg	13 850 470	21 831 697	28 751 844	Iron or steel reservoirs, tanks, vats and similar containers for solids, of a capacity > 300 litres (excluding fitted with mechanical or thermal equipment)
2550113400	Kované železné časti v delenej zápusťke pre prevodové hriadele, kľukové hriadele, vačkové hriadele a kľuky; výrobky z HS 73.26, časti a súčasti strojárnských výrobkov, zariadení a vozidiel z HS 84, 85, 86, 87, 88, 90 (z voľne kovanej ocele)	kg	2 174 348	3 870 312	4 419 052	Open die forged ferrous parts for transmission shafts, camshafts, crankshafts and cranks; works of HS 7326; parts of machineries, apparatus and vehicles of HS 84, 85, 86, 87, 88, 90 (open die forgings of steel)
2550115100	Časti na pozemné vozidlá z HS 87 (z ocele pretláčanej za studena)	kg	13 388 096	12 009 831	14 873 793	Parts of land vehicles of HS 87 (cold extrusion of steel)
2550115700	Výrobky z HS 73.26, pevné/pohyblivé časti a súčasti traťových a pozemných vozidiel, lietadiel z HS 86, 87, 88 (z ocele pretláčanej za studena)	kg	312 231	D	D	Works of HS 7326; parts of vehicles and apparatus for fixture tracks and land vehicles and air crafts of HS 86, 87, 88 (cold extrusion of steel)
2550126000	Časti a súčasti strojárnských výrobkov z HS 84.26, 84.29, 84.30 (z ocele kovanej v zápusťke)	kg	D	D	D	Parts of mechanical engineering and apparatus of HS 84.26, 84.29, 84.30 (drop forging of steel)
2550127000	Časti z ocele kovanej v zápusťke pre stroje a zariadenia s výnimkou pre piestové motory, prúdové motory, plynové turbíny, zdvihacie alebo manipulačné zariadenia, konštrukcie priemyselných strojov	kg	6 668 858	12 580 021	16 282 052	Drop forged steel parts for machinery and appliances (excluding for piston engines, turbojets, gas turbines, lifting or handling equipment, construction industry machinery)
2550131000	Časti z tvarovaného tenkého oceľového plechu pre pozemné vozidlá s výnimkou lokomotív a vozňov	kg	1 731 966	4 800 477	9 485 533	Sheet metal forming of steel as parts for land vehicles excluding locomotives and rolling stock
2550134000	Časti z tvarovaného tenkého oceľového plechu pre elektrické stroje a zariadenia, na nahrávanie zvuku, reprodukciiu, televízory	kg	12 329 343	11 618 542	14 858 093	Sheet metal forming of steel as parts for electrical machinery and equipment, for sound recorders and reproducers, television image and sound recorders and reproducers
2562100300	Sústružené kovové časti na strojnú a mechanickú zariadenia	kg	3 334 737	3 729 468	4 410 249	Turned metal parts for machinery and mechanical appliances
2562100500	Sústružené kovové časti pre pozemné vozidlá (s výnimkou pre lokomotívy alebo koľajové vozidlá, vyrobené odlievaním, kovaním, lisovaním, razením, valcovaním alebo práškovou metalúgiou)	kg	404 450	606 625	681 326	Turned metal parts for land vehicles (excluding for locomotives or rolling stock, made by casting, forging, pressing, stamping, roll forming or powder metallurgy)
2572143000	Úchytky, kovanie a podobné výrobky vhodné na motorové vozidlá, zo základných kovov (s výnimkou kĺbov, riadiacich koliesok, zámkov a kľúčov)	kg	33 336	55 596	D	Base metal mountings, fittings and similar articles suitable for motor vehicles (excluding hinges, castors, locks and keys)
2572144000	Úchytky, kovanie a podobné výrobky vhodné pre stavby, zo základných kovov (s výnimkou pántov, riadiacich koliesok, zámkov, kľúčov, kukátok s optickými časťami a kľúčov do dverových zástrčiek)	kg	112 668	D	D	Base metal mountings, fittings and similar articles suitable for buildings (excluding hinges, castors, locks, keys, spy holes fitted with optical elements and key operated door bolts)
2572145000	Úchytky, kovanie a podobné výrobky vhodné na nábytok, zo základného kovu (s výnimkou pántov, riadiacich koliesok, zámkov a kľúčov)	kg	D	D	190 519	Base metal mountings, fittings and similar articles suitable for furniture (excluding hinges, castors, locks and keys)
2572148000	Vešiaky a háčky na klobúky, konzoly, vešiaky na kabáty, vešiaky na uteráky, vešiaky na utierky, háčky na kefy a kľúče, zo základného kovu (s výnimkou kabátových vešiakov majúci nábytkový charakter)	kg	D	D	D	Base metal hat-racks, hat-pegs, brackets, coat racks, towel racks, dish-cloth racks, brush racks and key racks (excluding coat-racks having the character of furniture)
2573308500	Zveráky, upínacie zariadenia a podobné ručné nástroje a náradie	kg	D	D	D	Vices, clamps and the like

PRODSLOV	Názov výrobku	M.j. / Unit	2009	2010	2011	Commodity name
2573403100	Vŕtacie nástroje s pracovnou časťou z rýchloreznej ocele, na opracovanie kovov s výnimkou pracovných a nástrojových držiakov na stroje alebo ručné náradie, na vŕtanie skál	kg	11 238	D	1 920	Drilling tools with working part of high speed steel, for working metal excluding work and tool holders for machines or hand tools - for rock drilling
2573502000	Formy na kov alebo karbidy kovov vstrekovacieho alebo kompresného typu (s výnimkou ingotových foriem)	ks /p/st	39	59	D	Injection or compression type moulds for metal or metal carbides (excluding ingot moulds)
2573507000	Formy vstrekovacieho alebo kompresného typu na kaučuk alebo plasty	ks /p/st	1 919	1 423	6 182	Injection or compression type mould tools for rubber or plastics
2573508000	Formy na kaučuk alebo plasty (s výnimkou vstrekovacích alebo kompresných)	ks /p/st	D	D	39	Mould tools for rubber or plastics (excluding injection or compression types)
2573603300	Nástroje na lisovanie, prerážanie alebo dierovanie, na obrábanie kovov (s výnimkou pracovných a nástrojových držiakov na stroje alebo ručné náradie)	kg	17 509	16 607	10 476	Pressing, stamping or punching tools for working metal (excluding work and tool holders for machines or hand tools)
2573603900	Nástroje na lisovanie, prerážanie alebo dierovanie (s výnimkou pracovných a nástrojových držiakov na stroje alebo ručné náradie, na obrábanie kovov)	kg	337 340	342 148	411 190	Pressing, stamping or punching tools (excluding work and tool holders for machines or hand tools, for working metal)
2591110000	Cisterny, sudy, bubny, plechovky... (s výnimkou na plyn), zo železa alebo ocele, s objemom 50 - 300 l	ks /p/st	149 873	130 763	159 311	Tanks, casks, drums, cans... (excluding for gas) of iron or steel, >=50 l, <=300 l
2591120000	Cisterny, sudy, bubny, plechovky... (s výnimkou na plyn), zo železa alebo ocele, s objemom <50 l	ks /p/st	4 005	6 718	11 189	Tanks, casks, drums... (excluding for gas) of iron or steel, < 50 l
2592137000	Zátky, uzávery, veká a príklopy zo základného kovu (s výnimkou z olova, páčidlového korku, hliníkových zátok, uzáverov, vek a príklpov, s priemerom >21mm)	kg	2 245 164	D	D	Base metal closures, stoppers, caps and lids (excluding of lead, crown corks, aluminium closures, stoppers, caps and lids of a diameter > 21 mm)
2593131500	Železné alebo oceľové tkaniny (s výnimkou nekonečných pásov na stroje)	kg	139 676	D	D	Woven cloth, including endless bands, of iron or steel wire (excluding endless bands for machinery of stainless steel)
2593132000	Zvárané mriežky, sieťovina a pletivo vyrobené z drôtu s priemerom >=3 mm, s veľkosťou ôk >=100 cm2 vrátane s podkladom z papiera použitého na cementovanie a sadrovanie	kg	290 458	1 094 508	D	Welded grill, netting and fencing manufactured from wire of a diameter of >=3 mm, with mesh size of >=100 cm2 including with a backing of paper as used in cementing and plastering
2593133000	Zvárané mriežky, sieťovina a pletivo vyrobené z drôtu s priemerom < 3 mm (vrátane s podkladom z papiera použitého na cementovanie a sadrovanie)	kg	6 995 561	9 620 893	7 704 984	Welded grill, netting and fencing, manufactured from wire < 3 mm diameter (including with a backing of paper as used in cementing and plastering)
2593134300	Tkané, nie zvárané, drôtené oká, mriežky, sieťovina a pletivo (s výnimkou poťahovaných s plastmi)	kg	6 655 502	10 030 438	9 184 162	Woven, not welded, wire mesh, grill, netting and fencing (excluding plastic coated)
2593148000	Ostatné kliecne, cvočky, pripínáčky, skoby, sponky a podobné výrobky	kg	819 066	D	D	Other nails, tacks, drawing pins, staples and similar articles
2593163300	Skrutkové, zvinuté tlakové pružiny, zo železa a ocele, spracované za studena	kg	284 303	277 992	296 448	Iron or steel cold-formed helical coil compression springs
2593166000	Pružiny zo železa alebo ocele (s výnimkou listovej pružiny a listov, skrutkových pružín, plochých špirálových pružín, diskových pružín)	kg	3 267 250	3 767 421	4 417 911	Iron or steel springs (excluding leaf-springs and leaves therefor, helical springs, flat spiral springs, discs springs)
2594119000	Výrobky so závitom, i. n., zo železa alebo ocele	kg	223 552	232 807	212 900	Threaded articles, n.e.c., of iron or steel
2594123000	Podložky zo železa alebo ocele (s výnimkou pružných podložiek)	kg	D	D	118 388	Iron or steel washers (excluding spring washers and other lock washers)
2599124900	Ostatné výrobky, lakované alebo farbené	kg	105 968	D	D	Other, varnished or painted
2599291900	Liate výrobky, zo železa alebo ocele, i. n.	kg	497 088	D	D	Cast articles of iron or steel, n.e.c.
2599292200	Kované alebo lisované výrobky zo železa alebo ocele, i. n.	kg	18 803 735	30 482 991	34 997 499	Forged or stamped articles of iron or steel, n.e.c.
2599292500	Výrobky zo železného alebo oceľového drôtu; pasce atď., krmníky, náhubky, matracové háky, mäsiarske háky, krytinové vešiaky, koše z papierového odpadu s výnimkou tienidlových rámov	kg	5 434 673	7 233 673	6 015 820	Finished products of iron/steel wire; snares, traps, etc, fodder ties, animal nose rings, mattress hooks, butchers' hooks, tile hangers, waste paper baskets excluding lampshade frames
2599293300	Palety a podobné plošiny na manipuláciu s tovarom zo železa alebo ocele	kg	7 084 941	10 089 557	11 999 379	Iron or steel pallets and similar platforms for handling goods

PRODSLOV	Názov výrobku	M.j. / Unit	2009	2010	2011	Commodity name
2599293500	Bubny a cievky na káble, hadice a pod., zo železa alebo ocele	kg	3 477 312	3 660 567	5 565 044	Iron or steel reels for cables, piping and the like
2599294900	Výrobky zo železa alebo z ocele, inde neuvedené (iné ako liate výrobky)	kg	164 051 681	240 547 572	249 437 840	Articles of iron or steel, n.e.c. (excluding cast articles)
2599295500	Predmety z hliníka, inde neuvedené	kg	2 871 588	2 765 711	3 110 759	Articles of aluminium, n.e.c. (excluding cast articles)
2599295800	Výrobky z medi, i. n.	kg	282 130	275 810	416 417	Articles of copper, n.e.c.
2599298700	Značky, štíty, menovky a podobné platne, čísla, písmena a podobné symboly (s výnimkou osvetlených)	kg	382 650	295 695	417 169	Base metal sign-plates, name-plates, address-plates and similar plates, numbers, letters and other symbols (excluding illuminated)
2612105000	Dosky plošných spojov iné ako viacvrstvové	ks /p/st	2 837 360	4 228 969	18 669 022	Bare printed circuit boards other than multilayer
2620166000	Ostatné vstupné a výstupné jednotky, tiež obsahujúce pod spoločným krytom aj pamäťové jednotky	ks /p/st	1 939 960	D	D	Other input or output units, whether or not containing storage units in the same housing
2630232000	Prístroje na príjem, konverziu a prenos alebo obnovenie hlasu, obrazu alebo iných informácií, vrátane prístrojov na prepájanie a smerovanie	ks /p/st	48 029	63 243	88 409	Machines for the reception, conversion and transmission or regeneration of voice, images or other data, including switching and routing apparatus
2651527900	Ostatné prístroje na meranie alebo zisťovanie tlaku: ostatné	ks /p/st	48 893	D	D	Other instruments for measuring or checking pressure: others
2651709000	Nástroje a prístroje, regulačné alebo kontrolné, i. n.	ks /p/st	15 009	17 347	17 349	Instruments and apparatus, regulating or controlling, n.e.c.
2711223000	Jednofázové motory na striedavý prúd s výkonom <=750W	ks /p/st	D	D	D	Single-phase AC motors of an output <= 750 W
2711424000	Ostatné transformátory, i. n., s výkonom N <=1 kVA	ks /p/st	5 500 495	4 080 662	5 001 154	Other transformers, n.e.c., having a power handling capacity <= 1 kVA
2711426000	Ostatné transformátory s výkonom presahujúcim 1 kVA, ale nepresahujúcim 16 kVA	ks /p/st	42 492	77 775	88 077	Other transformers, having a power handling capacity > 1 kVA but <= 16 kVA
2711433000	Transformátory, i. n., s výkonom 16 kVA<N<=500 kVA	ks /p/st	2 804	5 052	3 548	Transformers, n.e.c., having a power handling capacity > 16 kVA but <= 500 kVA
2711503300	Statické meniče, nabíjače akumulátorov	ks /p/st	3 676	5 583	4 165	Accumulator chargers
2711504000	Napájacie zdroje (pre zariadenia na automatické spracovanie údajov)	ks /p/st	642 805	862 099	669 220	Power supply units for telecommunication apparatus, automatic data-processing machines and units thereof
2711508000	Induktory (s výnimkou indukčných cievok, vychýľovacích cievok pre katódové lúčové trubice, pre výbojky a výbojkové trubice)	ks /p/st	3 360 678	4 172 773	4 407 395	Inductors (excluding induction coils, deflection coils for cathode-ray tubes, for discharge lamps and tubes)
2712243500	Relé pre napätie U<=60 V a prúd I>2 A	ks /p/st	D	D	D	Relays for a voltage <= 60 V and for a current > 2 A
2712317000	Ostatné základne na elektrické ovládanie, rozvod elektrického prúdu, pre napätie U<=1000 V	ks /p/st	2 131	2 988	3 003	Other bases for electric control, distribution of electricity, voltage <= 1000 V
2712403000	Rozvádzače, rozvodné panely, konzoly, ovládacie stoly, pulty, skrine a iné základne pre riadenie elektriny alebo prenos elektriny (s výnimkou tých zariadení vybavených prístrojmi)	ks /p/st	1 287	15 486	26 189	Boards, panels, consoles, desks, cabinets and other bases for apparatus for electric control or the distribution of electricity (excluding those equipped with their apparatus)
2731110000	Káble z optických vlákien umelé z individuálnych obalených vlákien so spojením s elektrickým vodičom alebo bez neho alebo s prípojkami alebo bez nich	kg	206 122	384 775	378 938	Optical fibre cables made up of individually sheathed fibres whether or not assembled with electric conductors or fitted with connectors
2732120000	Izolované koaxiálne káble a iné koaxiálne elektrické vodiče na prenos dát a riadiace funkcie s prípojkami alebo bez nich	kg	4 580 238	7 618 884	11 886 615	Insulated coaxial cables and other coaxial electric conductors for data and control purposes whether or not fitted with connectors
2732134000	Ostatné elektrické vodiče na napätie nepresahujúce 1000 V, vybavené prípojkami	kg	11 084 448	9 191 623	7 652 445	Other electric conductors, for a voltage <= 1000 V, fitted with connectors
2732138000	Ostatné elektrické vodiče na napätie nepresahujúce 1000 V, nevybavené prípojkami	kg	4 760 139	5 528 735	5 660 478	Other electric conductors, for a voltage <= 1000 V, not fitted with connectors
2732140000	Izolované elektrické vodiče pre napätie >1000V s výnimkou vinutých drôtov, koaxiálnych káblov a iných koaxiálnych elektrických vodičov, zapalovacích a iných drôtových sústav používaných vo vozidlách, lietadlách, lodiach	kg	3 967 961	5 162 314	D	Insulated electric conductors for voltage >1000V (excluding winding wire, coaxial cable and other coaxial electric conductors, ignition and other wiring sets used in vehicles, aircraft, ships)
2733110000	Elektrické prístroje na spínanie elektrických obvodov s napätím <=1kV (vrátane stlačáčich a rotačných ovládačov spínačov)(s výnimkou relé)	ks /p/st	954 140	D	676 727	Electrical apparatus for switching electrical circuits for a voltage <= 1 kV (including push-button and rotary switches) (excluding relays)

PRODSLAV	Názov výrobku	M.j. / Unit	2009	2010	2011	Commodity name
2733135000	Zástrčky a zásuvky iné než pre plošné spoje alebo koaxiálne káble, pre napätie U<=1000 V	ks /p/st	1 883 054	1 965 623	2 084 645	Plugs and sockets for a voltage <= 1 kV (excluding for coaxial cables, for printed circuits)
2733137000	Prípojky a kontakty pre drôty, svorkovnice, pre napätie U<=1000 V	ks /p/st	328 154 821	424 678 958	446 017 164	Connections and contact elements for wires and cables for a voltage <= 1 kV
2733138000	Ostatné zariadenia pre prípojky k alebo v elektrickom obvode pre napätie U<=1000 V	ks /p/st	4 638 064	5 008 950	5 804 969	Other apparatus for connections to or in electrical circuit, voltage <= 1000 V
2733143000	Izolačné časti z plastov, pre elektrické stroje, prístroje alebo zariadenia (s výnimkou elektrických izolátorov)	kg	582 304	395 750	283 394	Insulating fittings of plastic, for electrical machines, appliances or equipment (excluding electrical insulators)
2740240000	Svetelné znaky, svetelné názvy a podobne (vrátane dopravných značiek)	ks /p/st	41 742	42 448	52 659	Illuminated signs, illuminated name-plates and the like (including road signs)
2740250000	Lustre a ostatné elektrické stropné alebo stenové svietidlá (s výnimkou typov používaných pre osvetlenie verejných priestranstiev alebo priechodov)	ks /p/st	3 574 915	5 805 573	3 142 911	Chandeliers and other electric ceiling or wall lighting fittings (excluding those used for lighting public open spaces or thoroughfares)
2740391000	Elektrické svetlá alebo vizuálne signalizačné zariadenie pre motorové vozidlá (s výnimkou elektrických žiaroviek alebo výbojok, "zapečatených" svetlometov, ultrafialových, infračervených lúčových a oblúkových)	kg	4 170 561	6 036 152	8 111 281	Electrical lighting or visual signalling equipment for motor vehicles (excluding electric filament or discharge lamps, sealed beam lamp units, ultraviolet, infrared and arc lamps)
2740393000	Elektrické lampy a časti svietidiel, z plastov a iných materiálov, používané pre žiarovky a rúrkové fluorescentné lampy	ks /p/st	40 930	38 419	25 634	Electric lamps and lighting fittings, of plastic and other materials, of a kind used for filament lamps and tubular fluorescent lamps
2752119000	Ostatné zariadenia na prípravu stravy a ohrievače tanierov v domácnosti, zo železa, ocele alebo medi, neelektrické	ks /p/st	110 239	105 994	96 981	Other domestic cooking appliances and plate warmers, of iron or steel or of copper, non electric
2752127000	Domáce zariadenia na pevné palivo zo železa alebo ocele [vrátane ohrievačov, roštov, ohnísk a košov (na žeravé uhlie); s výnimkou spotrebičov na varenie a ohrievačov tanierov]	ks /p/st	27 896	30 989	35 096	Iron or steel solid fuel domestic appliances, including heaters, grates, fires and braziers (excluding cooking appliances and plate warmers)
2752140000	Neelektrické prietokové alebo zásobníkové ohrievače vody	ks /p/st	D	26 840	D	Non-electric instantaneous or storage water heaters
2790315400	Elektrické stroje a prístroje na oblúkové zváranie kovov, plne alebo čiastočne automatizované (vrátane plazmového oblúku)	ks /p/st	D	1 317	1 337	Fully or partly automatic electric machines for arc welding of metals (including plasma arc)
2812113000	Hydraulické valce	ks /p/st	D	D	D	Hydraulic cylinders
2814123500	Kohútiky, kohúty a ventily pre odpady, umývadlá, bidety, vodné cisterny atď. s výnimkou ventilov na redukciu tlaku alebo oleohydraulické/pneumatické prevody, spätných ventilov, poistných/odvzdušňovacích/zmiešavacích ventilov	kg	573 958	D	D	Taps, cocks and valves for sinks, wash basins, bidets, water cisterns etc excluding valves for pressure-reducing/oleohydraulic transmissions, check, safety, relief and mixing valves
2815103000	Guľôčkové ložiská	kg	47 253 270	80 149 486	82 669 393	Ball bearings
2815105700	Valčekové ložiská (s výnimkou ihlových ložísk)	kg	4 198 758	D	7 832 602	Cylindrical roller bearings (excluding roller bearings, needle roller bearings)
2815227000	Ostatné hriadele	kg	D	D	5 691 648	Other shafts
2815235000	Ložiskové puzdrá, s výnimkou guľôčkových alebo valčekových ložísk, ploché hriadeľové ložiská	kg	D	D	1 234 790	Bearing housings not incorporating ball or roller bearings, plain shaft bearings
2815244000	Ostatné prevodovky	kg	2 523 514	3 503 108	4 610 127	Other gear boxes
2815245000	Prevodovky a ostatné príslušenstvo na zmenu rýchlosti pre stroje a pozemné/vodné vozidlá s výnimkou zubových a ozubených prevodov	kg	2 877 731	D	11 523 384	Gearboxes and other speed changers for machinery and land/sea vehicles excluding gears and gearing
2815250000	Zotrvačníky a remenie (vrátane kladníc pre kladkostroje)	kg	2 497 800	3 486 525	4 384 736	Flywheels and pulleys (including pulley blocks)
2822135000	Hydraulické zdvíháky a zdvíhacie zariadenia na vozidlá (s výnimkou tých, ktoré sa používajú v garážach)	ks /p/st	D	D	D	Hydraulic jacks and hoists for raising vehicles (excluding those for use in garages)
2822155000	Vidlicové stohovacie vozíky a iné pracovné vozíky vybavené zdvíhacím alebo manipulačným zariadením (s výnimkou vozíkov s vlastným pohonom)	ks /p/st	D	D	D	Fork-lift trucks and other works trucks fitted with lifting or handling equipment (excluding self-propelled trucks)
2822177000	Elevátory a dopravníky na nepretržité premiestňovanie výrobkov alebo materiálov, pásového typu	ks /p/st	1 008	1 361	1 751	Belt type continuous-action elevators and conveyors for goods or materials

PRODSLOV	Názov výrobku	M.j. / Unit	2009	2010	2011	Commodity name
2825113000	Výmenníky tepla	ks /p/st	54 946	64 517	115 937	Heat exchange units
2825125000	Klimatizačné stroje s chladiacou jednotkou (s výnimkou tých, ktoré sa používajú v motorových vozidlách, nezávislé alebo delené systémy)	ks /p/st	D	8 774	20 537	Air conditioning machines with refrigeration unit (excluding those used in motor vehicles, self-contained or split-systems machines)
2825139000	Ostatné chladiace alebo mraziace zariadenia	ks /p/st	D	D	D	Other refrigerating or freezing equipment
2825141000	Stroje a prístroje na filtrovanie alebo čistenie vzduchu (s výnimkou nasávacích filtrov pre motory s vnútorným spaľovaním)	ks /p/st	756	D	D	Machinery and apparatus for filtering or purifying air (excluding intake filters for internal combustion engines)
2829123000	Stroje a zariadenia na filtrovanie/čistenie vody	ks /p/st	8 190	16 270	33 294	Machinery and apparatus for filtering or purifying water
2829127000	Stroje a zariadenia na filtrovanie/čistenie tuhých látok/kvapalín s výnimkou na vodu a nápoje, odstrediviek a sušiacich odstrediviek, olejov/benzínových filtrov pre motory s vnútorným zapaľovaním	ks /p/st	90	150	D	Machinery and apparatus for solid-liquid separation/ purification excluding for water and beverages, centrifuges and centrifugal dryers, oil/petrol-filters for internal combustion engines
2829218000	Stroje na balenie (s výnimkou na plnenie, uzatváranie, utesňovanie, puzdrovanie alebo etiketovanie fliaš, plechoviek, nádob, tašiek alebo iných nádob)	ks /p/st	582	676	123	Machinery for packing or wrapping (excluding for filling, closing, sealing, capsuling or labelling bottles, cans, boxes, bags or other containers)
2830920000	Časti a súčasti poľnohospodárskych, záhradníckych a lesníckych strojov na prípravu a úpravu pôdy	ks /p/st	30 614	28 721	46 355	Parts of agricultural, horticultural or forestry machinery for soil preparation or cultivation
2841318000	Nie číslicovo riadené stroje na tvárnenie kovu ohýbaním, skladaním, vyrovnávaním alebo splošťovaním na opracovanie kovov (vrátane lisov) (s výnimkou na opracovanie plochých výrobkov)	ks /p/st	181	D	D	Non-numerically controlled bending, folding, straightening or flattening machines for working metal (including presses) (excluding those for working flat metal products)
2841326000	Nie číslicovo riadené strihacie stroje na obrábanie kovov (vrátane lisov) (s výnimkou kombinovaných dierovacích a strihacích strojov)	ks /p/st	800	467	406	Non-numerically controlled shearing machines for working metal (including presses) (excluding combined punching and shearing machines)
2849223000	Upínacie prvky na špecifické použitie, súpravy štandardných upínacích prvkov na obrábacie stroje a ručné náradie	kg	18 360	18 603	14 229	Jigs and fixtures for specific applications, and sets of standard jig and fixture components for machine-tools and hand tools
2849235000	Deliace hlavy a iné špeciálne prípravné zariadenia na obrábacie stroje a ručné nástroje	kg	466 468	D	D	Dividing heads and other special attachments for machine-tools and hand tools
2892280000	Radlice na všetky typy stavebných zariadení	kg	676 965	565 461	1 070 459	Blades for all types of construction equipment
2892403000	Stroje a zariadenia na triedenie, presievanie, oddeľovanie, miesenie, drvenie, mletie, miešanie s výnimkou na betón/miešačiek na maltu, strojov na miešanie minerálnych substancií s bitúmenom	ks /p/st	13	34	34	Sorting, screening, separating, washing machines; crushing, grinding, mixing, kneading machines excluding concrete/mortar mixers, machines for mixing mineral substances with bitumen
2893175000	Priemyselné stroje na prípravu mäsa alebo hydiny	ks /p/st	D	D	1 004	Industrial machinery for the preparation of meat or poultry
2899395500	Ostatné stroje a mechanické zariadenia z HS 84, i. n.	ks /p/st	1 446	1 603	4 363	Other machines and mechanical appliances of HS 84, n.e.c.
2910210000	Vozidlá so zážihovým motorom s vnútorným spaľovaním, s obsahom valcov <= 1500 cm3, nové	ks /p/st	125 295	75 347	85 806	Vehicles with spark-ignition engine of a cylinder capacity <= 1 500 cm3, new
2910223000	Motorové vozidlá s benzínovým motorom s obsahom > 1500 cm3(vrátane motorových karavanov s obsahom >3000 cm3) (s výnimkou vozidiel na prepravu >=10 osôb, snežných vozidiel, golfových vozidiel a podobných vozidiel)	ks /p/st	95 614	157 813	177 501	Motor vehicles with a petrol engine > 1500 cm3(including motor caravans of a capacity > 3000 cm3) (excluding vehicles for transporting >=10 persons, snowmobiles, golf cars and similar vehicles)
2910233000	Motorové vozidlá s dieselovým alebo motorom so žiarovou hlavou s obsahom valcov > 1500 cm3ale <= 2500 cm3(s výnimkou vozidiel na prepravu >=10 osôb, snežných vozidiel, golfových vozidiel a podobných vozidiel)	ks /p/st	143 752	192 168	D	Motor vehicles with a diesel or semi-diesel engine > 1500 cm3but <= 2500 cm3(excluding vehicles for transporting >=10 persons, motor caravans, snowmobiles, golf cars and similar vehicles)
2920105000	Karosérie pre nákladné automobily, vany, autobusy, traktory, vyklápače a vozidlá na špeciálne použitie vrátane kompletne vybavených a neúplných karosérií, vozidiel na prepravu osôb >= 10 osôb	ks /p/st	444	D	D	Bodies for lorries, vans, buses, coaches, tractors, dumpers and special purpose motor vehicles including completely equipped and incomplete bodies, vehicles for the transport of >= 10 persons
2920210000	Kontajnery špeciálne konštruované a vybavené pre jeden alebo viac druhov dopravy (vrátane kontajnerov na prepravu kvapalín)	ks /p/st	2 804	3 179	4 275	Containers specially designed and equipped for carriage by one or more modes of transport (including containers for transporting fluids)

PRODSLOV	Názov výrobku	M.j. / Unit	2009	2010	2011	Commodity name
2920230000	Ostatné prívesy a návěsy na prepravu nákladov	ks /p/st	24 610	29 068	35 979	Other trailers and semi-trailers for the transport of goods
2931100000	Izolované zapaľovacie káblové súbavy a iné elektroinštalácie na použitie vo vozidlách, lietadlách alebo lodiach	kg	24 388 337	31 133 389	39 595 383	Insulated ignition wiring sets and other wiring sets of a kind used in vehicles, aircraft or ships
2932301000	Nárazníky a ich časti a súčasti (vrátane plastových nárazníkov)	kg	3 588 371	5 610 313	6 352 088	Bumpers and parts thereof (including plastic bumpers)
2932302000	Brzdy a servobrzd, ich časti a súčasti (okrem nenamontovaných brzdových obložení alebo vložiek)	kg	35 878 243	53 300 996	87 719 069	Brakes and servo-brakes and their parts (excluding unmounted linings or pads)
2932303300	Prevodové skrine a ich časti a súčasti	ks /p/st	D	D	3 477 898	Gear boxes and their parts
2932306500	Spojky a ich časti a súčasti	kg	16 862 059	20 985 093	22 246 660	Clutches and parts thereof
3020330000	Nákladné vozne a vagóny na železničnú alebo električkovú dopravu, bez vlastného pohonu	ks /p/st	D	D	D	Railway or tramway goods vans and wagons, not self-propelled
3092105000	Bicykle a iné prostriedky, bez motora, s guľôčkovými ložiskami (vrátane trojkolesových dodávkových vozidiel)	ks /p/st	1 014	D	D	Non-motorized bicycles and other cycles with ball bearings (including delivery tricycles)
3100125000	Sedadlá s drevenou kostrou, čalúnené (vrátane trojdielných súprav) (s výnimkou otáčavých sedadiel)	ks /p/st	787 052	595 600	719 387	Upholstered seats with wooden frames (including three piece suites) (excluding swivel seats)
3101120000	Drevený kancelársky nábytok	ks /p/st	89 676	129 770	121 194	Wooden furniture of a kind used in offices
3101130000	Drevený nábytok používaný v obchodoch	ks /p/st	5 172	D	D	Wooden furniture for shops
3102100000	Kuchynský nábytok	ks /p/st	256 771	235 301	295 139	Kitchen furniture
3103129000	Matrace (s výnimkou matracov s pružinami, z ľahčenej gumy alebo plastov)	ks /p/st	65 677	90 436	109 302	Mattresses (excluding with spring interiors, of cellular rubber or plastics)
3109110000	Kovový nábytok s výnimkou kancelárskeho, lekárskeho, chirurgického, stomatologického alebo zverolekárskeho nábytku; holičské kreslá-skrine a skrine špeciálne konštruované pre hi-fi súbavy, videá alebo televízory	kg	11 256 693	11 620 075	13 473 086	Metal furniture (excluding office, medical, surgical, dental or veterinary furniture; barbers' chairs - cases and cabinets specially designed for hi-fi systems, videos or televisions)
3109123000	Drevený nábytok pre spálne (s výnimkou upevňovacích častí pre skrine s prehrádkami na pripevnenie na stenu, matracových podpier, lampových a svetelných upevnení, na podlahe stojacích zrkadiel, sedadiel)	ks /p/st	245 155	251 540	295 196	Wooden bedroom furniture (excluding builders' fittings for cupboards to be built into walls, mattress supports, lamps and lighting fittings, floor standing mirrors, seats)
3109125000	Drevený nábytok pre jedálne a obývacie izby (s výnimkou na podlahe stojacích zrkadiel, sedadiel)	ks /p/st	1 318 714	1 659 336	1 804 729	Wooden furniture for the dining-room and living-room (excluding floor standing mirrors, seats)
3109130000	Ostatný drevený nábytok s výnimkou pre spálne, jedálne, obývacie izby, kuchyne, kancelárie, obchody, lekárskeho, chirurgického, zubárskeho/veterinárneho nábytku, skriň a skriň konštruovaných pre hi-fi, video a televízory	ks /p/st	550 263	34 929	44 833	Other wooden furniture (excluding bedroom, dining-, living-room, kitchen office, shop, medical, surgical, dental/veterinary furniture, cases and cabinets designed for hi-fi, videos and televisions)
3250131700	Ihly, katétre, kanyly a podobne používané na lekárske, chirurgické, zubné alebo veterinárne použitie (s výnimkou kovových rúrkových alebo zošivacích ihliel)	ks /p/st	2 674 357 816	2 750 158 936	2 949 161 097	Needles, catheters, cannulae and the like used in medical, surgical, dental or veterinary sciences (excluding tubular metal needles and needles for sutures)
3250218000	Prístroje na liečbu ozónom, kyslíkom, aerosolom, dýchacie prístroje	ks /p/st	3 764	D	D	Ozone therapy, oxygen therapy, aerosol therapy, respiration apparatus
3511102001	Elektrická energia vyrobená v teplárňach (využívajúcich fosílnu palivá, biomasu alebo odpad)	tis.kWh / thous.kWh	7 098 046	6 981 269	7 310 631	Conventional thermal electricity, CHP plants (generated by CHP plants using fossil fuels, biomass or wastes)
3511107204	Elektrická energia vyrobená vo vodných elektrárňach	tis.kWh / thous.kWh	4 727 013	5 698 413	4 071 962	Hydro electricity (generated by hydroplants)
3600101001	Voda povrchová	tis.m3 / thous.m3	369 167	350 476	347 961	Superficial water
3600102001	Voda podzemná	tis.m3 / thous.m3	639	657	602	Underground water
3600111001	Voda pitná vyrobená bez úpravy vo vlastných zariadeniach	tis.m3 / thous.m3	78 830	73 943	70 409	Fresh water produced without treatment in self device

PRODSLOV	Názov výrobku	M.j. / Unit	2009	2010	2011	Commodity name
3600112002	Voda pitná vyrobená po úprave vo vlastných zariadeniach	tis.m3 / thous.m3	193 057	187 100	183 615	Fresh water produced with treatment in self device
3600120001	Úžitková voda (nepitná)	tis.m3 / thous.m3	369 806	351 133	348 563	Supply water
3811580006	Ostatné odpady a šrot	t	664 953	641 461	613 378	Other waste and scrap
3811580010	Hliníkové odpady a hliníkový šrot	t	3 296	1 140	3 552	Aluminium wastes and aluminium scrap

D - dôverné údaje / Confidential data

V.1 Bratislavský



Podiel druhu vlastníctva (v %) / Share of ownership (in %)

Vlastníctvo / Kraj	Hrubý obrat Gross output		Počet zamestnancov Number of employees		Ownership / Region
	Bratislava ¹⁾	SR ²⁾	Bratislava ¹⁾	SR ²⁾	
1 Súkromné	81,6	33,4	89,7	14,7	Private
2 Verejné	18,4	74,3	10,3	24,5	Public

¹⁾ podiel druhu vlastníctva na kraji / share of ownership by region²⁾ podiel druhu vlastníctva za kraj na SR / share of ownership of region by SR

Podiel hrubého obratu v Bratislavskom kraji na SR (v %) Share of gross output in region of Bratislava by SR (in %)	37,2
Podiel počtu zamestnancov v Bratislavskom kraji na SR (v %) Share of number of employees in region of Bratislava by SR (in %)	15,3

Podiel ekonomických činností (v %) / Share of economic activity (in %)

SK NACE Rev. 2 / Kraj	Hrubý obrat Gross output		Počet zamestnancov Number of employees		NACE Rev. 2 / Region
	Bratislava ³⁾	SR ⁴⁾	Bratislava ³⁾	SR ⁴⁾	
05 Ťažba uhlia a lignitu	-	-	-	-	Mining of coal and lignite
07 Dobývanie kovových rúd	-	-	-	-	Mining of metal ores
08 Iná ťažba a dobývanie	D	D	D	D	Other mining and quarrying
09 Pomocné činnosti pri ťažbe	0,91	98,68	1,70	94,39	Mining support service activities
10 Výroba potravín	2,29	22,52	6,99	15,79	Manufacture of food products
11 Výroba nápojov	0,50	20,03	1,34	17,69	Manufacture of beverages
13 Výroba textilu	0,07	7,52	0,40	5,24	Manufacture of textiles
14 Výroba odevov	-	-	-	-	Manufacture of wearing apparel
15 Výroba kože a kožených výrobkov	D	D	D	D	Manufacture of leather and related products
16 Spracovanie dreva	0,14	7,68	0,45	4,59	Manufacture of wood
17 Výroba papiera a papier. výrobkov	0,09	2,02	0,40	3,70	Manufacture of paper and paper products
18 Tlač, reprodukcia záznam. médií	0,51	45,34	2,22	33,69	Printing and reproduction of recorded media
19 Výroba koksu, ropných produktov	18,50	99,38	4,15	98,57	Manufacture of coke and refined petroleum products
20 Výroba chemikálií	3,20	33,71	1,69	11,30	Manufacture of chemicals
21 Výroba zákl. farmaceut. výrobkov	D	D	D	D	Manufacture of basic pharmaceutical products
22 Výroba výrobkov z gumeny	0,85	7,08	2,16	5,26	Manufacture of rubber products
23 Výroba ostatných nekov. výrobkov	1,73	30,65	5,38	21,65	Manufacture of other non-metallic mineral products
24 Výroba a spracovanie kovov	0,16	0,97	0,57	1,42	Manufacture of basic metals
25 Výroba kovových konštrukcií	0,79	6,96	3,55	7,38	Manufacture of fabricated metal products
26 Výroba počítačových výrobkov	1,33	5,83	2,11	7,67	Manufacture of computer products
27 Výroba elektrických zariadení	1,21	12,61	3,43	7,75	Manufacture of electrical equipment
28 Výroba strojov a zariadení i.n.	0,72	6,18	2,76	4,78	Manufacture of machinery and equipment n.e.c.
29 Výroba motorových vozidiel	30,08	45,54	26,99	27,74	Manufacture of motor vehicles
30 Výroba ostat. doprav. prostriedkov	D	D	D	D	Manufacture of other transport equipment
31 Výroba nábytku	0,74	30,59	3,34	18,79	Manufacture of furniture
32 Iná výroba	0,31	29,99	1,82	26,03	Other manufacturing
33 Oprava a inštalácia strojov	1,59	42,21	5,75	34,48	Repair and installation of machinery
35 Dodávka elektriny, plynu, pary	33,12	73,79	16,57	54,17	Electricity, gas, steam supply
36 Zber, úprava a dodávka vody	D	D	D	D	Water collection, treatment and supply
37 Čistenie a odvod odpadových vôd	D	D	D	D	Sewerage
38 Zber, spracúvanie a likv. odpadov	0,57	39,78	3,35	28,70	Waste collection, treatment and disposal activities
39 Ozdravovacie činnosti	D	D	D	D	Remediation activities

³⁾ podiel ekonomických činností na kraji / share of economic activity by region⁴⁾ podiel ekonomických činností za kraj na SR / share of economic activity of region by SR

D dôverný údaj / Confidential data

V.2 Trnavský



Podiel druhu vlastníctva (v %) / Share of ownership (in %)

Vlastníctvo / Kraj	Hrubý obrat Gross output		Počet zamestnancov Number of employees		Ownership / Region
	Trnava ¹⁾	SR ²⁾	Trnava ¹⁾	SR ²⁾	
1 Súkromné	99,5	15,6	98,1	12,1	Private
2 Verejné	0,5	0,8	1,9	3,5	Public

¹⁾ podiel druhu vlastníctva na kraji / share of ownership by region

²⁾ podiel druhu vlastníctva za kraj na SR / share of ownership of region by SR

Podiel hrubého obratu v Trnavskom kraji na SR (v %) Share of gross output in region of Trnava by SR (in %)	14,3
Podiel počtu zamestnancov v Trnavskom kraji na SR (v %) Share of number of employees in region of Trnava by SR (in %)	11,5

Podiel ekonomických činností (v %) / Share of economic activity (in %)

SK NACE Rev. 2 / Kraj	Hrubý obrat Gross output		Počet zamestnancov Number of employees		NACE Rev. 2 / Region
	Trnava ³⁾	SR ⁴⁾	Trnava ³⁾	SR ⁴⁾	
05 Ťažba uhlia a lignitu	D	D	D	D	Mining of coal and lignite
07 Dobývanie kovových rúd	-	-	-	-	Mining of metal ores
08 Iná Ťažba a dobývanie	D	D	D	D	Other mining and quarrying
09 Pomocné činnosti pri Ťažbe	-	-	-	-	Mining support service activities
10 Výroba potravín	4,49	16,89	8,26	14,00	Manufacture of food products
11 Výroba nápojov	0,35	5,47	0,36	3,57	Manufacture of beverages
13 Výroba textilu	0,58	22,77	1,55	15,12	Manufacture of textiles
14 Výroba odevov	0,14	5,67	2,42	8,79	Manufacture of wearing apparel
15 Výroba kože a kožených výrobkov	0,02	0,32	0,31	1,34	Manufacture of leather and related products
16 Spracovanie dreva	0,06	1,23	0,43	3,28	Manufacture of wood
17 Výroba papiera a papier. výrobkov	0,81	6,62	2,06	14,11	Manufacture of paper and paper products
18 Tlač, reprodukcia záznam. médií	0,16	5,62	0,72	8,17	Printing and reproduction of recorded media
19 Výroba koksu, ropných produktov	D	D	D	D	Manufacture of coke and refined petroleum products
20 Výroba chemikálií	3,87	15,64	2,15	10,75	Manufacture of chemicals
21 Výroba zákl. farmaceut. výrobkov	2,51	69,50	2,24	46,39	Manufacture of basic pharmaceutical products
22 Výroba výrobkov z gumy	2,20	6,97	5,44	9,93	Manufacture of rubber products
23 Výroba ostatných nekov. výrobkov	1,77	12,01	3,39	10,23	Manufacture of other non-metallic mineral products
24 Výroba a spracovanie kovov	2,87	6,59	4,27	7,98	Manufacture of basic metals
25 Výroba kovových konštrukcií	9,80	32,90	11,52	17,95	Manufacture of fabricated metal products
26 Výroba počítačových výrobkov	37,31	62,57	10,01	27,34	Manufacture of computer products
27 Výroba elektrických zariadení	1,05	4,20	4,79	8,13	Manufacture of electrical equipment
28 Výroba strojov a zariadení i.n.	4,43	14,49	10,99	14,26	Manufacture of machinery and equipment n.e.c.
29 Výroba motorových vozidiel	22,88	13,26	17,72	13,67	Manufacture of motor vehicles
30 Výroba ostat. doprav. prostriedkov	D	D	D	D	Manufacture of other transport equipment
31 Výroba nábytku	0,53	8,31	2,07	8,73	Manufacture of furniture
32 Iná výroba	0,15	5,48	0,84	9,00	Other manufacturing
33 Oprava a inštalácia strojov	2,46	25,02	4,46	20,06	Repair and installation of machinery
35 Dodávka elektriny, plynu, pary	0,80	0,68	1,43	3,51	Electricity, gas, steam supply
36 Zber, úprava a dodávka vody	D	D	D	D	Water collection, treatment and supply
37 Čistenie a odvod odpadových vôd	-	-	-	-	Sewerage
38 Zber, spracúvanie a likv. odpadov	0,15	3,89	1,01	6,52	Waste collection, treatment and disposal activities
39 Ozdravovacie činnosti	-	-	-	-	Remediation activities

³⁾ podiel ekonomických činností na kraji / share of economic activity by region

⁴⁾ podiel ekonomických činností za kraj na SR / share of economic activity of region by SR

D dôverný údaj / Confidential data

V.3 Trenčianský



Podiel druhu vlastníctva (v %) / Share of ownership (in %)

Vlastníctvo / Kraj	Hrubý obrat Gross output		Počet zamestnancov Number of employees		Ownership / Region
	Trenčín ¹⁾	SR ²⁾	Trenčín ¹⁾	SR ²⁾	
1 Súkromné	97,3	10,2	92,5	17,5	Private
2 Verejné	2,7	2,8	7,5	20,7	Public

¹⁾ podiel druhu vlastníctva na kraji / share of ownership by region

²⁾ podiel druhu vlastníctva za kraj na SR / share of ownership of region by SR

Podiel hrubého obratu v Trenčianskom kraji na SR (v %) Share of gross output in region of Trenčín by SR (in %)	9,6
Podiel počtu zamestnancov v Trenčianskom kraji na SR (v %) Share of number of employees in region of Trenčín by SR (in %)	17,7

Podiel ekonomických činností (v %) / Share of economic activity (in %)

SK NACE Rev. 2 / Kraj	Hrubý obrat Gross output		Počet zamestnancov Number of employees		NACE Rev. 2 / Region
	Trenčín ³⁾	SR ⁴⁾	Trenčín ³⁾	SR ⁴⁾	
05 Ťažba uhlia a lignitu	D	D	D	D	Mining of coal and lignite
07 Dobývanie kovových rúd	-	-	-	-	Mining of metal ores
08 Iná Ťažba a dobývanie	D	D	D	D	Other mining and quarrying
09 Pomocné činnosti pri Ťažbe	D	D	D	D	Mining support service activities
10 Výroba potravín	6,13	15,47	4,86	12,68	Manufacture of food products
11 Výroba nápojov	0,31	3,26	0,28	4,36	Manufacture of beverages
13 Výroba textilu	0,39	10,27	0,80	12,06	Manufacture of textiles
14 Výroba odevov	0,85	23,12	5,12	28,65	Manufacture of wearing apparel
15 Výroba kože a kožených výrobkov	3,12	37,79	6,81	46,06	Manufacture of leather and related products
16 Spracovanie dreva	0,34	4,68	0,48	5,62	Manufacture of wood
17 Výroba papiera a papier. výrobkov	0,11	0,60	0,23	2,40	Manufacture of paper and paper products
18 Tlač, reprodukcia záznam. médií	D	D	D	D	Printing and reproduction of recorded media
19 Výroba koksu, ropných produktov	-	-	-	-	Manufacture of coke and refined petroleum products
20 Výroba chemikálií	3,23	8,74	2,69	20,70	Manufacture of chemicals
21 Výroba zákl. farmaceut. výrobkov	-	-	-	-	Manufacture of basic pharmaceutical products
22 Výroba výrobkov z gumeny	24,03	51,19	12,64	35,55	Manufacture of rubber products
23 Výroba ostatných nekov. výrobkov	3,61	16,42	4,35	20,24	Manufacture of other non-metallic mineral products
24 Výroba a spracovanie kovov	1,17	1,81	0,76	2,18	Manufacture of basic metals
25 Výroba kovových konštrukcií	6,34	14,27	7,75	18,61	Manufacture of fabricated metal products
26 Výroba počítačových výrobkov	4,51	5,07	2,93	12,30	Manufacture of computer products
27 Výroba elektrických zariadení	16,77	44,98	14,07	36,76	Manufacture of electrical equipment
28 Výroba strojov a zariadení i.n.	10,66	23,38	10,33	20,66	Manufacture of machinery and equipment n.e.c.
29 Výroba motorových vozidiel	9,91	3,86	11,48	13,64	Manufacture of motor vehicles
30 Výroba ostat. doprav. prostriedkov	0,59	11,14	1,00	15,32	Manufacture of other transport equipment
31 Výroba nábytku	0,69	7,27	1,65	10,73	Manufacture of furniture
32 Iná výroba	1,28	32,12	1,49	24,63	Other manufacturing
33 Oprava a inštalácia strojov	0,50	3,44	1,09	7,55	Repair and installation of machinery
35 Dodávka elektriny, plynu, pary	2,37	1,36	1,10	4,17	Electricity, gas, steam supply
36 Zber, úprava a dodávka vody	D	D	D	D	Water collection, treatment and supply
37 Čistenie a odvod odpadových vôd	D	D	D	D	Sewerage
38 Zber, spracúvanie a likv. odpadov	0,64	11,48	1,51	14,98	Waste collection, treatment and disposal activities
39 Ozdravovacie činnosti	D	D	D	D	Remediation activities

³⁾ podiel ekonomických činností na kraji / share of economic activity by region

⁴⁾ podiel ekonomických činností za kraj na SR / share of economic activity of region by SR

D dôverný údaj / Confidential data

V.4 Nitrianský



Podiel druhu vlastníctva (v %) / Share of ownership (in %)

Vlastníctvo / Kraj	Hrubý obrat Gross output		Počet zamestnancov Number of employees		Ownership / Region
	Nitra ¹⁾	SR ²⁾	Nitra ¹⁾	SR ²⁾	
1 Súkromné	97,6	7,9	96,2	12,6	Private
2 Verejné	2,4	1,9	3,8	7,2	Public

¹⁾ podiel druhu vlastníctva na kraji / share of ownership by region²⁾ podiel druhu vlastníctva za kraj na SR / share of ownership of region by SR

Podiel hrubého obratu v Nitrianskom kraji na SR (v %) Share of gross output in region of Nitra by SR (in %)	7,4
Podiel počtu zamestnancov v Nitrianskom kraji na SR (v %) Share of number of employees in region of Nitra by SR (in %)	12,3

Podiel ekonomických činností (v %) / Share of economic activity (in %)

SK NACE Rev. 2 / Kraj	Hrubý obrat Gross output		Počet zamestnancov Number of employees		NACE Rev. 2 / Region
	Nitra ³⁾	SR ⁴⁾	Nitra ³⁾	SR ⁴⁾	
05 Ťažba uhlia a lignitu	-	-	-	-	Mining of coal and lignite
07 Dobývanie kovových rúd	-	-	-	-	Mining of metal ores
08 Iná ťažba a dobývanie	0,23	9,46	0,36	9,31	Other mining and quarrying
09 Pomocné činnosti pri ťažbe	-	-	-	-	Mining support service activities
10 Výroba potravín	7,93	15,43	9,38	16,95	Manufacture of food products
11 Výroba nápojov	3,64	29,12	1,67	17,74	Manufacture of beverages
13 Výroba textilu	0,96	19,63	2,09	21,78	Manufacture of textiles
14 Výroba odevov	0,15	3,09	1,35	5,24	Manufacture of wearing apparel
15 Výroba kože a kožených výrobkov	3,05	28,48	3,19	14,92	Manufacture of leather and related products
16 Spracovanie dreva	0,79	8,33	1,25	10,12	Manufacture of wood
17 Výroba papiera a papier. výrobkov	1,11	4,70	1,11	8,13	Manufacture of paper and paper products
18 Tlač, reprodukcia záznam. médií	0,60	10,68	0,87	10,60	Printing and reproduction of recorded media
19 Výroba koksu, ropných produktov	-	-	-	-	Manufacture of coke and refined petroleum products
20 Výroba chemikálií	10,73	22,42	6,11	32,60	Manufacture of chemicals
21 Výroba zákl. farmaceut. výrobkov	D	D	D	D	Manufacture of basic pharmaceutical products
22 Výroba výrobkov z gumy	8,40	13,80	9,43	18,36	Manufacture of rubber products
23 Výroba ostatných nekov. výrobkov	1,93	6,78	2,11	6,81	Manufacture of other non-metallic mineral products
24 Výroba a spracovanie kovov	D	D	D	D	Manufacture of basic metals
25 Výroba kovových konštrukcií	9,49	16,47	12,01	19,97	Manufacture of fabricated metal products
26 Výroba počítačových výrobkov	22,86	19,84	6,91	20,12	Manufacture of computer products
27 Výroba elektrických zariadení	6,77	14,00	8,87	16,06	Manufacture of electrical equipment
28 Výroba strojov a zariadení i.n.	4,39	7,42	5,46	7,56	Manufacture of machinery and equipment n.e.c.
29 Výroba motorových vozidiel	8,56	2,57	13,15	10,82	Manufacture of motor vehicles
30 Výroba ostat. doprav. prostriedkov	-	-	-	-	Manufacture of other transport equipment
31 Výroba nábytku	3,32	27,03	7,25	32,64	Manufacture of furniture
32 Iná výroba	D	D	D	D	Other manufacturing
33 Oprava a inštalácia strojov	1,13	5,96	1,52	7,28	Repair and installation of machinery
35 Dodávka elektriny, plynu, pary	0,86	0,38	0,82	2,14	Electricity, gas, steam supply
36 Zber, úprava a dodávka vody	1,15	12,90	2,73	11,87	Water collection, treatment and supply
37 Čistenie a odvod odpadových vôd	-	-	-	-	Sewerage
38 Zber, spracúvanie a likv. odpadov	0,76	10,51	1,19	8,18	Waste collection, treatment and disposal activities
39 Ozdravovacie činnosti	-	-	-	-	Remediation activities

³⁾ podiel ekonomických činností na kraji / share of economic activity by region⁴⁾ podiel ekonomických činností za kraj na SR / share of economic activity of region by SR

D dôverný údaj / Confidential data

V.5 Žilinský



Podiel druhu vlastníctva (v %) / Share of ownership (in %)

Vlastníctvo / Kraj	Hrubý obrat Gross output		Počet zamestnancov Number of employees		Ownership / Region
	Žilina ¹⁾	SR ²⁾	Žilina ¹⁾	SR ²⁾	
1 Súkromné	90,7	13,9	95,8	13,1	Private
2 Verejné	9,3	14,0	4,2	8,3	Public

¹⁾ podiel druhu vlastníctva na kraji / share of ownership by region

²⁾ podiel druhu vlastníctva za kraj na SR / share of ownership of region by SR

Podiel hrubého obratu v Žilinskom kraji na SR (v %) Share of gross output in region of Žilina by SR (in %)	13,9
Podiel počtu zamestnancov v Žilinskom kraji na SR (v %) Share of number of employees in region of Žilina by SR (in %)	12,8

Podiel ekonomických činností (v %) / Share of economic activity (in %)

SK NACE Rev. 2 / Kraj	Hrubý obrat Gross output		Počet zamestnancov Number of employees		NACE Rev. 2 / Region
	Žilina ³⁾	SR ⁴⁾	Žilina ³⁾	SR ⁴⁾	
05 Ťažba uhlia a lignitu	-	-	-	-	Mining of coal and lignite
07 Dobývanie kovových rúd	-	-	-	-	Mining of metal ores
08 Iná ťažba a dobývanie	0,10	7,89	0,32	8,38	Other mining and quarrying
09 Pomocné činnosti pri ťažbe	-	-	-	-	Mining support service activities
10 Výroba potravín	1,08	3,94	4,77	8,95	Manufacture of food products
11 Výroba nápojov	1,26	18,90	2,02	22,23	Manufacture of beverages
13 Výroba textilu	0,35	13,60	1,74	18,75	Manufacture of textiles
14 Výroba odevov	0,53	21,00	2,87	11,54	Manufacture of wearing apparel
15 Výroba kože a kožených výrobkov	1,21	21,36	3,01	14,61	Manufacture of leather and related products
16 Spracovanie dreva	1,43	28,32	3,52	29,55	Manufacture of wood
17 Výroba papiera a papier. výrobkov	7,21	57,39	4,54	34,42	Manufacture of paper and paper products
18 Tlač, reprodukcia záznam. médií	0,63	20,92	1,71	21,63	Printing and reproduction of recorded media
19 Výroba koksu, ropných produktov	-	-	-	-	Manufacture of coke and refined petroleum products
20 Výroba chemikálií	0,25	0,99	0,35	1,94	Manufacture of chemicals
21 Výroba zákl. farmaceut. výrobkov	D	D	D	D	Manufacture of basic pharmaceutical products
22 Výroba výrobkov z gumy	1,81	5,58	3,88	7,84	Manufacture of rubber products
23 Výroba ostatných nekov. výrobkov	0,72	4,75	1,95	6,51	Manufacture of other non-metallic mineral products
24 Výroba a spracovanie kovov	1,63	3,64	2,19	4,52	Manufacture of basic metals
25 Výroba kovových konštrukcií	2,94	9,58	7,71	13,31	Manufacture of fabricated metal products
26 Výroba počítačových výrobkov	1,93	3,14	4,84	14,63	Manufacture of computer products
27 Výroba elektrických zariadení	1,97	7,65	6,01	11,29	Manufacture of electrical equipment
28 Výroba strojov a zariadení i.n.	8,18	26,01	18,75	26,95	Manufacture of machinery and equipment n.e.c.
29 Výroba motorových vozidiel	49,11	27,70	15,69	13,40	Manufacture of motor vehicles
30 Výroba ostat. doprav. prostriedkov	0,98	26,90	2,55	28,23	Manufacture of other transport equipment
31 Výroba nábytku	0,59	9,02	2,05	9,57	Manufacture of furniture
32 Iná výroba	D	D	D	D	Other manufacturing
33 Oprava a inštalácia strojov	0,18	1,74	0,54	2,71	Repair and installation of machinery
35 Dodávka elektriny, plynu, pary	14,83	12,31	4,52	12,29	Electricity, gas, steam supply
36 Zber, úprava a dodávka vody	0,25	5,33	1,16	5,22	Water collection, treatment and supply
37 Čistenie a odvod odpadových vôd	0,29	58,01	0,88	65,43	Sewerage
38 Zber, spracúvanie a likv. odpadov	0,32	8,42	1,58	11,30	Waste collection, treatment and disposal activities
39 Ozdravovacie činnosti	-	-	-	-	Remediation activities

³⁾ podiel ekonomických činností na kraji / share of economic activity by region

⁴⁾ podiel ekonomických činností za kraj na SR / share of economic activity of region by SR

D dôverný údaj / Confidential data

V.6 Banskobystrický



Podiel druhu vlastníctva (v %) / Share of ownership (in %)

Vlastníctvo / Kraj	Hrubý obrat Gross output		Počet zamestnancov Number of employees		Ownership / Region
	B. Bystrica ¹⁾	SR ²⁾	B. Bystrica ¹⁾	SR ²⁾	
1 Súkromné	93,6	4,9	85,3	9,4	Private
2 Verejné	6,4	3,3	14,7	23,4	Public

¹⁾ podiel druhu vlastníctva na kraji / share of ownership by region²⁾ podiel druhu vlastníctva za kraj na SR / share of ownership of region by SR

Podiel hrubého obratu v Banskobystrickom kraji na SR (v %) Share of gross output in region of Banská Bystrica by SR (in %)	4,7
Podiel počtu zamestnancov v Banskobystrickom kraji na SR (v %) Share of number of employees in region of B. Bystrica by SR (in %)	10,3

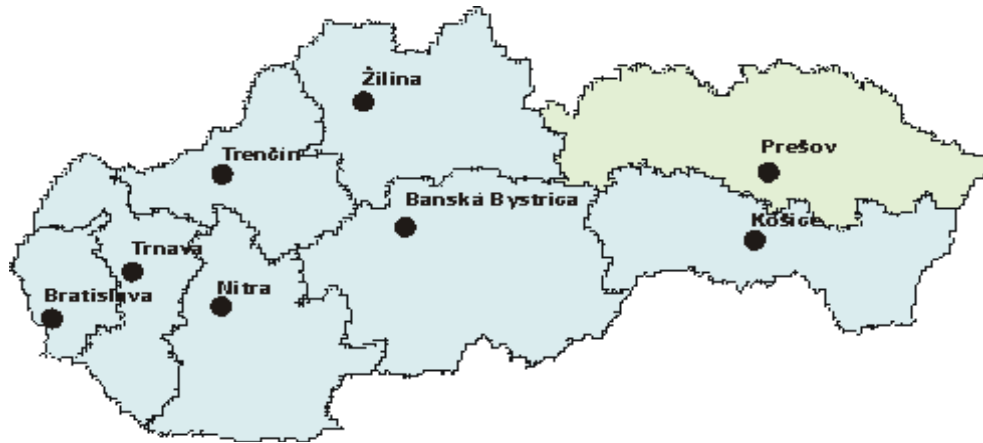
Podiel ekonomických činností (v %) / Share of economic activity (in %)

SK NACE Rev. 2 / Kraj	Hrubý obrat Gross output		Počet zamestnancov Number of employees		NACE Rev. 2 / Region
	B. Bystrica ³⁾	SR ⁴⁾	B. Bystrica ³⁾	SR ⁴⁾	
05 Ťažba uhlia a lignitu	D	D	D	D	Mining of coal and lignite
07 Dobývanie kovových rúd	D	D	D	D	Mining of metal ores
08 Iná Ťažba a dobývanie	0,99	26,08	1,07	22,84	Other mining and quarrying
09 Pomocné činnosti pri Ťažbe	-	-	-	-	Mining support service activities
10 Výroba potravín	4,86	6,09	5,06	7,66	Manufacture of food products
11 Výroba nápojov	0,63	3,24	0,84	7,49	Manufacture of beverages
13 Výroba textilu	0,55	7,16	1,00	8,76	Manufacture of textiles
14 Výroba odevov	0,29	3,90	1,95	6,31	Manufacture of wearing apparel
15 Výroba kože a kožených výrobkov	D	D	D	D	Manufacture of leather and related products
16 Spracovanie dreva	6,27	42,52	5,26	35,68	Manufacture of wood
17 Výroba papiera a papier. výrobkov	2,52	6,87	1,56	9,54	Manufacture of paper and paper products
18 Tlač, reprodukcia záznam. médií	D	D	D	D	Printing and reproduction of recorded media
19 Výroba koksu, ropných produktov	-	-	-	-	Manufacture of coke and refined petroleum products
20 Výroba chemikálií	7,95	10,68	2,62	11,70	Manufacture of chemicals
21 Výroba zákl. farmaceut. výrobkov	D	D	D	D	Manufacture of basic pharmaceutical products
22 Výroba výrobkov z gumeny	1,92	2,03	1,87	3,06	Manufacture of rubber products
23 Výroba ostatných nekov. výrobkov	6,27	14,15	7,47	20,17	Manufacture of other non-metallic mineral products
24 Výroba a spracovanie kovov	29,57	22,61	16,74	27,92	Manufacture of basic metals
25 Výroba kovových konštrukcií	4,55	5,08	5,62	7,82	Manufacture of fabricated metal products
26 Výroba počítačových výrobkov	D	D	D	D	Manufacture of computer products
27 Výroba elektrických zariadení	2,87	3,83	4,90	7,43	Manufacture of electrical equipment
28 Výroba strojov a zariadení i.n.	5,89	6,40	8,95	10,38	Manufacture of machinery and equipment n.e.c.
29 Výroba motorových vozidiel	8,64	1,67	8,97	6,18	Manufacture of motor vehicles
30 Výroba ostat. doprav. prostriedkov	D	D	D	D	Manufacture of other transport equipment
31 Výroba nábytku	2,13	11,14	3,24	12,22	Manufacture of furniture
32 Iná výroba	0,61	7,67	1,20	11,58	Other manufacturing
33 Oprava a inštalácia strojov	1,45	4,93	1,86	7,50	Repair and installation of machinery
35 Dodávka elektriny, plynu, pary	3,05	0,87	1,61	3,53	Electricity, gas, steam supply
36 Zber, úprava a dodávka vody	4,51	32,49	12,23	44,56	Water collection, treatment and supply
37 Čistenie a odvod odpadových vôd	D	D	D	D	Sewerage
38 Zber, spracúvanie a likv. odpadov	0,66	5,85	1,17	6,74	Waste collection, treatment and disposal activities
39 Ozdravovacie činnosti	-	-	-	-	Remediation activities

³⁾ podiel ekonomických činností na kraji / share of economic activity by region⁴⁾ podiel ekonomických činností za kraj na SR / share of economic activity of region by SR

D dôverný údaj / Confidential data

V.7 Prešovský



Podiel druhu vlastníctva (v %) / Share of ownership (in %)

Vlastníctvo / Kraj	Hrubý obrat Gross output		Počet zamestnancov Number of employees		Ownership / Region
	Prešov ¹⁾	SR ²⁾	Prešov ¹⁾	SR ²⁾	
1 Súkromné	98,4	4,0	98,2	8,9	Private
2 Verejné	1,6	0,6	1,8	2,4	Public

¹⁾ podiel druhu vlastníctva na kraji / share of ownership by region²⁾ podiel druhu vlastníctva za kraj na SR / share of ownership of region by SR

Podiel hrubého obratu v Prešovskom kraji na SR (v %) Share of gross output in region of Prešov by SR (in %)	3,7
Podiel počtu zamestnancov v Prešovskom kraji na SR (v %) Share of number of employees in region of Prešov by SR (in %)	8,5

Podiel ekonomických činností (v %) / Share of economic activity (in %)

SK NACE Rev. 2 / Kraj	Hrubý obrat Gross output		Počet zamestnancov Number of employees		NACE Rev. 2 / Region
	Prešov ³⁾	SR ⁴⁾	Prešov ³⁾	SR ⁴⁾	
05 Ťažba uhlia a lignitu	-	-	-	-	Mining of coal and lignite
07 Dobývanie kovových rúd	-	-	-	-	Mining of metal ores
08 Iná ťažba a dobývanie	0,16	3,30	0,28	4,87	Other mining and quarrying
09 Pomocné činnosti pri ťažbe	-	-	-	-	Mining support service activities
10 Výroba potravín	14,87	14,33	12,72	15,91	Manufacture of food products
11 Výroba nápojov	4,28	16,94	3,02	22,19	Manufacture of beverages
13 Výroba textilu	1,89	19,05	2,54	18,28	Manufacture of textiles
14 Výroba odevov	3,58	37,15	11,80	31,62	Manufacture of wearing apparel
15 Výroba kože a kožených výrobkov	0,76	3,51	2,66	8,61	Manufacture of leather and related products
16 Spracovanie dreva	1,12	5,85	1,27	7,12	Manufacture of wood
17 Výroba papiera a papier. výrobkov	3,30	6,93	2,17	10,96	Manufacture of paper and paper products
18 Tlač, reprodukcia záznam. médií	0,59	5,16	1,05	8,85	Printing and reproduction of recorded media
19 Výroba koksu, ropných produktov	-	-	-	-	Manufacture of coke and refined petroleum products
20 Výroba chemikálií	5,10	5,28	2,28	8,43	Manufacture of chemicals
21 Výroba zákl. farmaceut. výrobkov	D	D	D	D	Manufacture of basic pharmaceutical products
22 Výroba výrobkov z gumeny	13,05	10,62	10,25	13,81	Manufacture of rubber products
23 Výroba ostatných nekov. výrobkov	1,03	1,79	1,22	2,72	Manufacture of other non-metallic mineral products
24 Výroba a spracovanie kovov	1,80	1,06	2,35	3,24	Manufacture of basic metals
25 Výroba kovových konštrukcií	5,69	4,89	5,06	5,82	Manufacture of fabricated metal products
26 Výroba počítačových výrobkov	1,95	0,84	3,89	7,85	Manufacture of computer products
27 Výroba elektrických zariadení	4,29	4,40	4,40	5,52	Manufacture of electrical equipment
28 Výroba strojov a zariadení i.n.	7,69	6,44	7,39	7,08	Manufacture of machinery and equipment n.e.c.
29 Výroba motorových vozidiel	11,18	1,66	8,66	4,94	Manufacture of motor vehicles
30 Výroba ostat. doprav. prostriedkov	D	D	D	D	Manufacture of other transport equipment
31 Výroba nábytku	1,30	5,23	1,88	5,88	Manufacture of furniture
32 Iná výroba	-	-	-	-	Other manufacturing
33 Oprava a inštalácia strojov	2,29	5,98	2,15	7,16	Repair and installation of machinery
35 Dodávka elektriny, plynu, pary	4,85	1,06	3,25	5,88	Electricity, gas, steam supply
36 Zber, úprava a dodávka vody	D	D	D	D	Water collection, treatment and supply
37 Čistenie a odvod odpadových vôd	-	-	-	-	Sewerage
38 Zber, spracúvanie a likv. odpadov	0,56	3,81	1,64	7,81	Waste collection, treatment and disposal activities
39 Ozdravovacie činnosti	-	-	-	-	Remediation activities

³⁾ podiel ekonomických činností na kraji / share of economic activity by region⁴⁾ podiel ekonomických činností za kraj na SR / share of economic activity of region by SR

D dôverný údaj / Confidential data

V.8 Košický



Podiel druhu vlastníctva (v %) / Share of ownership (in %)

Vlastníctvo / Kraj	Hrubý obrat Gross output		Počet zamestnancov Number of employees		Ownership / Region
	Košice ¹⁾	SR ²⁾	Košice ¹⁾	SR ²⁾	
1 Súkromné	97,7	10,0	94,4	11,7	Private
2 Verejné	2,3	2,3	5,6	10,1	Public

¹⁾ podiel druhu vlastníctva na kraji / share of ownership by region

²⁾ podiel druhu vlastníctva za kraj na SR / share of ownership of region by SR

Podiel hrubého obratu v Košickom kraji na SR (v %) Share of gross output in region of Košice by SR (in %)	9,3
Podiel počtu zamestnancov v Košickom kraji na SR (v %) Share of number of employees in region of Košice by SR (in %)	11,6

Podiel ekonomických činností (v %) / Share of economic activity (in %)

SK NACE Rev. 2 / Kraj	Hrubý obrat Gross output		Počet zamestnancov Number of employees		NACE Rev. 2 / Region
	Košice ³⁾	SR ⁴⁾	Košice ³⁾	SR ⁴⁾	
05 Ťažba uhlia a lignitu	-	-	-	-	Mining of coal and lignite
07 Dobývanie kovových rúd	-	-	-	-	Mining of metal ores
08 Iná ťažba a dobývanie	0,60	30,90	1,38	33,35	Other mining and quarrying
09 Pomocné činnosti pri ťažbe	-	-	-	-	Mining support service activities
10 Výroba potravín	2,17	5,34	4,73	8,06	Manufacture of food products
11 Výroba nápojov	0,30	3,05	0,47	4,72	Manufacture of beverages
13 Výroba textilu	-	-	-	-	Manufacture of textiles
14 Výroba odevov	0,23	6,06	2,15	7,85	Manufacture of wearing apparel
15 Výroba kože a kožených výrobkov	0,50	5,96	2,04	9,02	Manufacture of leather and related products
16 Spracovanie dreva	0,10	1,40	0,53	4,04	Manufacture of wood
17 Výroba papiera a papier. výrobkov	2,78	14,88	2,43	16,74	Manufacture of paper and paper products
18 Tlač, reprodukcia záznam. médií	0,05	1,23	0,19	2,21	Printing and reproduction of recorded media
19 Výroba koksu, ropných produktov	D	D	D	D	Manufacture of coke and refined petroleum products
20 Výroba chemikálií	0,96	2,54	0,52	2,60	Manufacture of chemicals
21 Výroba zákl. farmaceut. výrobkov	-	-	-	-	Manufacture of basic pharmaceutical products
22 Výroba výrobkov z gumy	1,31	2,73	3,38	6,20	Manufacture of rubber products
23 Výroba ostatných nekov. výrobkov	3,03	13,45	3,84	11,66	Manufacture of other non-metallic mineral products
24 Výroba a spracovanie kovov	41,38	62,23	27,76	52,08	Manufacture of basic metals
25 Výroba kovových konštrukcií	4,48	9,83	5,84	9,15	Manufacture of fabricated metal products
26 Výroba počítačových výrobkov	2,42	2,66	3,45	9,47	Manufacture of computer products
27 Výroba elektrických zariadení	3,19	8,34	4,15	7,07	Manufacture of electrical equipment
28 Výroba strojov a zariadení i.n.	4,52	9,68	6,38	8,33	Manufacture of machinery and equipment n.e.c.
29 Výroba motorových vozidiel	9,89	3,75	12,38	9,60	Manufacture of motor vehicles
30 Výroba ostat. doprav. prostriedkov	-	-	-	-	Manufacture of other transport equipment
31 Výroba nábytku	0,14	1,43	0,34	1,45	Manufacture of furniture
32 Iná výroba	D	D	D	D	Other manufacturing
33 Oprava a inštalácia strojov	1,61	10,72	2,93	13,26	Repair and installation of machinery
35 Dodávka elektriny, plynu, pary	17,11	9,56	5,80	14,31	Electricity, gas, steam supply
36 Zber, úprava a dodávka vody	D	D	D	D	Water collection, treatment and supply
37 Čistenie a odvod odpadových vôd	D	D	D	D	Sewerage
38 Zber, spracúvanie a likv. odpadov	0,93	16,27	2,44	15,77	Waste collection, treatment and disposal activities
39 Ozdravovacie činnosti	D	D	D	D	Remediation activities

³⁾ podiel ekonomických činností na kraji / share of economic activity by region

⁴⁾ podiel ekonomických činností za kraj na SR / share of economic activity of region by SR

D dôverný údaj / Confidential data