

# DIGITALES ARCHIV

ZBW – Leibniz-Informationszentrum Wirtschaft  
*ZBW – Leibniz Information Centre for Economics*

## Periodical Part

## Ročenka priemyslu SR ; 2011

### Provided in Cooperation with:

Statistical Office of the Slovak Republic, Bratislava

*Reference:* Ročenka priemyslu SR ; 2011 (2011).

This Version is available at:

<http://hdl.handle.net/11159/1050>

### Kontakt/Contact

ZBW – Leibniz-Informationszentrum Wirtschaft/Leibniz Information Centre for Economics  
Düsternbrooker Weg 120  
24105 Kiel (Germany)  
E-Mail: [rights\[at\]zbw.eu](mailto:rights[at]zbw.eu)  
<https://www.zbw.eu/econis-archiv/>

### Standard-Nutzungsbedingungen:

Dieses Dokument darf zu eigenen wissenschaftlichen Zwecken und zum Privatgebrauch gespeichert und kopiert werden. Sie dürfen dieses Dokument nicht für öffentliche oder kommerzielle Zwecke vervielfältigen, öffentlich ausstellen, aufführen, vertreiben oder anderweitig nutzen. Sofern für das Dokument eine Open-Content-Lizenz verwendet wurde, so gelten abweichend von diesen Nutzungsbedingungen die in der Lizenz gewährten Nutzungsrechte.

<https://zbw.eu/econis-archiv/termsfuse>

### Terms of use:

*This document may be saved and copied for your personal and scholarly purposes. You are not to copy it for public or commercial purposes, to exhibit the document in public, to perform, distribute or otherwise use the document in public. If the document is made available under a Creative Commons Licence you may exercise further usage rights as specified in the licence.*

# Štatistický úrad Slovenskej republiky

Číslo: 820–0204/2011

Kód: 050611

Okruh: Priemysel

Dátum: Október 2011

## Ročenka priemyslu SR 2011

*YEARBOOK OF INDUSTRY IN THE SR  
2011*

Sekcia podnikových štatistík  
Generálna riaditeľka sekcie: Libuša Kolesárová  
Odbor štatistiky priemyslu a poľnohospodárstva  
Kontaktná osoba: Roman Török, tel.: 02 / 50 23 63 10

Autori publikácie: kolektív odboru štatistiky priemyslu a poľnohospodárstva ŠÚ SR

**Štatistický úrad Slovenskej republiky**

Informačný servis  
Miletičova 3  
824 67 Bratislava 26  
Fax.: 02 / 55 56 13 61  
Tel.: 02 / 50 23 63 35

---

Rozmnožovanie obsahu tejto publikácie, ako aj jednotlivých častí, v pôvodnej alebo upravenej podobe pre komerčné účely, je možné len s písomným súhlasom Štatistického úradu SR. Údaje, ktoré sú obsahom tejto publikácie, je možné použiť len s uvedením zdroja.

Copying contents of this publication either whole or single parts, both in original and adjusted form for commercial purposes is possible only unless the Statistical Office of the Slovak Republic gives written permission. Data of this publication can be used only with identification of the source.

ISBN 978-80-8121-063-1

# O B S A H

Strana

<b>PREDSLOV</b>	5
-----------------	---

<b>METODICKÉ VYSVETLIVKY</b>	6
------------------------------	---

## I. VYBRANÉ UKAZOVATELE

(tržby, pracovníci, produktivita práce)

I.1	Priemysel spolu	11
I.2	Ťažba a dobývanie	11
I.3	Priemyselná výroba	11
I.4	Dodávka elektriny, plynu, pary a studeného vzduchu	11
I.5	Dodávka vody; čistenie a odvod odpadových vôd, odpady a služby odstraňovania odpadov	11

## II. PODNIKY

II.1-1.	Prehľad vybraných ukazovateľov za SR	13
II.1-2.	Priemyselné podniky	15

### Práca

II.2-1.	Priemerný evidenčný počet zamestnancov spolu	18
II.2-2.	Priemerná mesačná mzda zamestnanca	21
II.2-3.	Produktivita práce zamestnanca	24
II.2-4.	Priemerný evidenčný počet zamestnancov v hlavnej činnosti	27

### Tržby

II.3-1.	Tržby za vlastné výkony a tovar	30
---------	---------------------------------	----

### Financie

II.4-1.	Produkcia	33
II.4-2.	Tržby za vlastné výrobky a z predaja služieb	36
II.4-3.	Náklady spolu	39
II.4-4.	Pridaná hodnota	42
II.4-5.	Hospodársky výsledok pred zdanením	45
II.4-6.	Zásoby k 31.12.	48
II.4-7.	Pohľadávky z obchodného styku a poskytnuté preddavky k 31.12.	51
II.4-8.	Závazky z obchodného styku a prijaté preddavky k 31.12.	54
II.4-9.	Základné imanie k 31.12.	57

## III. ZÁVODY

III.1-1.	Prehľad vybraných ukazovateľov za SR	61
III.1-2.	Priemyselné závody	63

## **Práca**

III.2-1.	Priemerný evidenčný počet zamestnancov - prepočítaný	66
III.2-2.	Priemerný evidenčný počet zamestnancov - fyz.osoby	68
III.2-3.	Priemerná mesačná mzda zamestnanca	70
III.2-4.	Evidenčný počet zamestnancov k 31.12.	72
III.2-5.	Evidenčný počet zamestnancov - ženy k 31.12.	74

## **Hrubý obrat**

III.3-1.	Tržby za vlastné výrobky a z predaja služieb	76
III.3-2.	Predaj a odovzdanie výrobkov a služieb iným závodovým jednotkám v rámci podniku	78
III.3-3.	Tržby za tovar - veľkoobchod	80
III.3-4.	Tržby za tovar - maloobchod	82
III.3-5.	Náklady na predaný tovar - veľkoobchod	84
III.3-6.	Náklady na predaný tovar - maloobchod	86
III.3-7.	Aktivácia	88
III.3-8.	Zásoby vlastnej výroby k 1.1.	90
III.3-9.	Zásoby vlastnej výroby k 31.12.	92
III.3-10.	Hrubý obrat	94
III.3-11.	Vnútropodnikový obrat (výkony)	97
III.3-12.	Pridaná hodnota	99

## **Medzispotreba**

III.4-1.	Spotreba materiálu a energie - extérne	101
III.4-2.	Služby - extérne	103
III.4-3.	Vnútropodnikový obrat - náklady	105
III.4-4.	Manká a škody	107
III.4-5.	Medzispotreba	109
III.4-6.	Zásoby materiálu k 1.1.	111
III.4-7.	Zásoby materiálu k 31.12.	113
III.4-8.	Zásoby tovaru k 1.1.	115
III.4-9.	Zásoby tovaru k 31.12.	117

## **IV. VYBRANÉ VÝROBKY** 119

## **V. KRAJE**

V.1	Bratislavský	139
V.2	Trnavský	140
V.3	Trenčiansky	141
V.4	Nitriansky	142
V.5	Žilinský	143
V.6	Banskobystrický	144
V.7	Prešovský	145
V.8	Košický	146

# CONTENTS

	Page
<b>PREFACE</b>	5
<b>METHODOLOGICAL NOTES</b>	8
<b>I. SELECTED INDICATORS</b> (turnover, employees, labour productivity)	
I.1 Industry in total	11
I.2 Mining and quarrying	11
I.3 Manufacturing	11
I.4 Electricity, gas, steam and air conditioning supply	11
I.5 Water supply; sewerage, waste management and remediation	11
<b>II. ENTERPRISES</b>	
II.1- 1. Overview of selected indicators of the SR	14
II.1- 2. Enterprises of industry	15
<b>Labour</b>	
II.2- 1. Average number of employees in total	18
II.2- 2. Average monthly wage of employee	21
II.2- 3. Labour productivity per employee	24
II.2- 4. Average number of employees of main activity	27
<b>Turnover</b>	
II.3- 1. Turnover for own performances and goods	30
<b>Finance</b>	
II.4- 1. Production	33
II.4- 2. Turnover for own products and services	36
II.4- 3. Total costs	39
II.4- 4. Value added	42
II.4- 5. Profit/loss before taxation	45
II.4- 6. Stocks as of Dec. 31	48
II.4- 7. Trade receivables and rendered advances as of Dec. 31	51
II.4- 8. Trade payables and accepted advances as of Dec. 31	54
II.4- 9. Basic capital as of Dec. 31	57
<b>III. ESTABLISHMENT</b>	
III.1- 1. Overview of selected indicators of the SR	62
III.1- 2. Establishments of industry	63

## **Labour**

III.2- 1.	Average number of employees - full time recalculated	66
III.2- 2.	Average number of employees - registered persons	68
III.2- 3.	Average monthly wage per employee	70
III.2- 4.	Registered number of employees as of Dec. 31	72
III.2- 5.	Registered number of employees - women as of Dec. 31	74

## **Gross output**

III.3- 1.	Turnover for own products and services	76
III.3- 2.	Turnover for products and services rendered to other establishments of the same enterprise	78
III.3- 3.	Turnover for merchandise - wholesale	80
III.3- 4.	Turnover for merchandise - retail	82
III.3- 5.	Purchases of goods and services purchased for resale in the same condition as received - wholesale	84
III.3- 6.	Purchases of goods and services purchased for resale in the same condition as received - retail	86
III.3- 7.	Capitalization	88
III.3- 8.	Stocks of work-in-progress as of Jan. 1	90
III.3- 9.	Stocks of work-in-progress as of Dec. 31	92
III.3-10.	Gross output in total	94
III.3-11.	Internal turnover (performances)	97
III.3-12.	Value added	99

## **Intermediate consumption**

III.4- 1.	Consumption of material and energy - external	101
III.4- 2.	External services	103
III.4- 3.	Internal turnover - costs	105
III.4- 4.	Shortages and damage	107
III.4- 5.	Intermediate consumption	109
III.4- 6.	Stocks of materials as of Jan.1	111
III.4- 7.	Stocks of materials as of Dec.31	113
III.4- 8.	Stocks of merchandise as of Jan. 1	115
III.4- 9.	Stocks of merchandise as of Dec. 31	117

## **IV. SELECTED PRODUCTS** 119

## **V. REGIONS**

V.1	Bratislavský	139
V.2	Trnavský	140
V.3	Trenčiansky	141
V.4	Nitriansky	142
V.5	Žilinský	143
V.6	Banskobystrický	144
V.7	Prešovský	145
V.8	Košický	146

## **PREDSLOV**

Štatistická ročenka priemyslu 2011 je súčasťou publikačného systému Štatistického úradu Slovenskej republiky a poskytuje informácie o priemyselných odvetviach Slovenskej republiky. V Štatistickej ročenke priemyslu 2011 sú publikované výsledky za posledné tri roky a základné ukazovatele za celý súbor priemyselných organizácií, vrátane organizácií s počtom zamestnancov do 19 osôb a živnostníkov (tabuľka I.1 - I.5).

Priemysel zahŕňa činnosti spojené s ťažbou a dobývaním (B), priemyselnou výrobou (C), dodávkou elektriny, plynu, pary a studeného vzduchu (D) a dodávkou vody; čistením a odvozom odpadových vôd, odpadov a služieb odstraňovania odpadov (E). Podľa Štatistickej klasifikácie ekonomických činností SK NACE Rev.2 ide o divízie 05 až 39.

## **PREFACE**

Statistical Yearbook of Industry 2011 is one component part of publication system of the Statistical Office of the Slovak Republic that provides information on industrial branches of the Slovak Republic. The Statistical Yearbook on Industry brings the results of recent three years and basic indicators for the whole aggregate of industrial organisations with number of employees up to 19, tradesmen including (table I.1 – I.5).

Industry includes activities related to mining and quarrying (B), manufacturing (C), electricity, gas, steam and air conditioning supply (D) and water supply; sewerage, waste management and remediation activities (E). There are divisions 05 to 39 according to the Statistical Classification of Economic Activities SK NACE Rev. 2.



# METODICKÉ VYSVETLIVKY

## I. Základné ukazovatele

Obsahom prvej časti publikácie sú základné ukazovatele za celý súbor priemyselných organizácií vrátane organizácií s počtom zamestnancov do 19 osôb a živnostníkov.

Ukazovatele tržby za vlastné výkony a tovar, priemerný evidenčný počet pracovníkov a produktivita práce z tržieb za vlastné výkony a tovar sú publikované za roky 2008, 2009 a 2010, a to v členení za priemysel spolu a podľa špeciálnych zoskupení priemyselných činností (B, C, D, E).

Indexy tržieb za vlastné výkony a tovar a produktivity práce sa počítajú na základe údajov vykázaných v cenách bežného roka po prepočítaní cenovými deflátorami na stále ceny (december 2005 = 100).

## II. Podniky

Druhá časť publikácie obsahuje výsledky spracovania podnikového ročného výkazu, ktorý v roku 2010 predkladali organizácie (právne subjekty) s 20 a viac zamestnancami s hlavnou činnosťou priemyselnou bez ohľadu na vlastnícku formu a organizácie s počtom zamestnancov do 19 osôb, ktoré mali v roku 2009 obrat vyšší ako 5 mil. Eur.

Obsahom sú predovšetkým finančné ukazovatele, ktoré charakterizujú ekonomickú situáciu priemyselných podnikov, údaje o počte zamestnancov, ich priemernej mzde, o výrobe, predaji.

Publikované údaje sú triedené podľa ekonomických činností, druhu vlastníctva, regiónov, veľkostnej štruktúry vykazujúcich jednotiek a hlavných priemyselných zoskupení.

## III. Závody

Obsahom tretej časti sú výsledky spracovania ročného závodného výkazu. Spravodajskou jednotkou je podnik (právny subjekt) s počtom zamestnancov 20 a viac osôb, ktorý predkladá výkaz za svoje závodné jednotky s hlavnou činnosťou priemyselnou.

Ťažisko kapitoly o závodných jednotkách tvoria štruktúrne údaje o jednotlivých položkách hrubého obratu, medzispotreby a pridanej hodnote, ďalej základné údaje o počte pracovníkov a ich priemerných mzdách. Publikované údaje sú triedené podľa ekonomických činností a regiónov.

## **IV. Vybrané výrobky**

Táto časť publikácie je zameraná na výsledky spracovania ročného podnikového výkazu o výrobe vybraných výrobkov, ktorý predkladajú organizácie (právne subjekty) s 20 a viac zamestnancami s hlavnou činnosťou priemyselnou bez ohľadu na vlastnícku formu. Údaje za rok 2010 sú z ročného zisťovania o výrobe priemyselných výrobkov Priem P 6-01.

Dňom 1. 1. 1998 nadobudol platnosť zoznam priemyselných výrobkov a služieb PRODSLOV, ktorý je vypracovaný na základe zoznamu PRODCOM platnom v krajinách Európskej únie. Podľa zoznamu PRODCOM prebieha v krajinách Európskej únie od roku 1993 pravidelné štatistické zisťovanie priemyselnej produkcie na účely vzájomnej porovnateľnosti jednotlivých štátov EÚ.

Zoznam PRODSLOV klasifikuje produkciu podľa desaťmiestneho kódu, ktorý je na štyroch miestach zhodný s NACE, na šiestich miestach s Klasifikáciou produkcie (ďalej KP) a na ôsmich so zoznamom PRODCOM. Posledné dve miesta vyjadrujú potrebu bližšej špecifikácie výrobku z hľadiska národných potrieb.

PRODSLOV sa každoročne aktualizuje na základe potrieb sledovania vybraných položiek v rámci EÚ a zmien v Colnom sadzobníku, ako aj v dôsledku prebiehajúcich zmien vo výrobnnej štruktúre slovenského priemyslu.

Pretože u niektorých výrobkov ide o dôverné dáta (monopolného výrobcu), ktoré podliehajú ochrane v zmysle zákona č. 540/2001 Z. z. o štátnej štatistike v znení neskorších predpisov, nie sú publikované vyčerpávajúco.

## **V. Kraje**

V regionálnych prehľadoch sú uvedené podiely vybraných ukazovateľov podľa druhu vlastníctva a ekonomických činností (SK NACE). Údaje sú získané z ročného zisťovania v závodoch.

# METHODOLOGICAL NOTES

## **I. Basic indicators**

The first part of the Yearbook contains basic indicators of the whole aggregate of industrial organizations with number of employees up to 19, tradesmen including.

Indicators: turnover, average registered number of employees and labour productivity of turnover are published for the years 2008, 2009 and 2010, dividing into the industry in total and special aggregates of the industrial branches (B, C, D, E).

Indices of turnover and labour productivity are calculated on the base of the data reported at prices of current year after being converted by price deflators onto constant prices (December 2005 = 100).

## **II. Enterprises**

The second part of the Yearbook contains results of processing of annual enterprise return being submitted in 2010 by organizations (legal entities) with 20 and more employees and with main activity in industry regardless of their ownership form, and also ones with number of employees up to 19 if their yearly turnover was higher than 5 mill. EUR in 2009.

The substance consists above all financial indicators which characterize economic situation of industrial enterprises; data on number of employees and workers, their average wages, utilization of workers' labour hours fund, output and sales.

The data published are classified by economic activity, kind of ownership, regions, size structure of reporting units and Main Industrial Groupings.

## **III. Establishments**

The third part contains results of processing of annual establishment return. The reporting unit is represented by an enterprise (legal entity) with number of employees 20 and more which submits return on their establishments (local units) with main activity in industry.

The centrepiece of the chapter on local units is created by structural data on individual items of gross output and intermediate consumption, on value added, and also on investment and basic data on number of employees and their average wages. The data published are classified by economic activity and by regions.

#### **IV. Selected products**

The last part of the publication contains results of processing of yearly enterprise return on output of selected products being submitted by organizations (legal entities) with 20 and more employees and with main activity in industry regardless of their ownership form. Data of year 2010 are from yearly survey on production of industry products „Priem P 6-01“.

Since 1 January 1998 the PRODSLOV list of industrial products and services become valid. It is worked out on the base of PRODCOM list valid in the countries of the European Union. According to PRODCOM regular statistical survey on industrial production for purposes of mutual commensurability of individual states of the EU has been in progress in the countries of the European Union since 1993.

PRODSLOV list classifies production according to ten-digit code which is equal with the NACE in four places, in six places it is equal with the Classification of production (CP further on) and in eight places with PRODCOM. The last two digits express the need of more detailed specification of a product from the national needs point of view.

PRODSLOV is updated annually on the base of needs of monitoring of selected items within the EU and changes in the Customs Tariffs as well as in consequence with running changes in the production structure of the Slovak industry.

Because in several products confidential data are concerned (monopoly producer), which are protected according to the Digest No. 540/2001 Coll. on official statistics in the wording of later regulation, data are not published in a comprehensive way.

#### **V. Regions**

Selected indicators by kind of ownership and economic activity (NACE) are published in regional surveys. Data are obtained from annual establishment return.

**VYBRANÉ UKAZOVATELE**
**SELECTED INDICATORS**
**I.1 Priemysel spolu**  
 Industry in total

Ukazovateľ <sup>1)</sup>	Merná jednotka	2008	2009	2010	Unit	Indicator <sup>1)</sup>
Tržby za vlastné výkony a tovar	Eur index <sup>2)</sup>	73 838 512 375	57 909 812 367 81,6	67 496 738 084 118,1	EUR index <sup>2)</sup>	Turnover
Zamestnanci	osoby index	584 795	493 437 84,4	477 963 96,9	persons index	Employees
Produktivita práce	Eur index <sup>2)</sup>	126 263 854	117 360 113 96,7	141 217 595 121,9	EUR index <sup>2)</sup>	Labour productivity

**I.2 Ťažba a dobývanie**  
 Mining and quarrying

Ukazovateľ <sup>1)</sup>	Merná jednotka	2008	2009	2010	Unit	Indicator <sup>1)</sup>
Tržby za vlastné výkony a tovar	Eur index <sup>2)</sup>	580 645 191	525 303 301 87,7	502 697 277 94,5	EUR index <sup>2)</sup>	Turnover
Zamestnanci	osoby index	8 840	7 987 90,3	7 315 91,6	persons index	Employees
Produktivita práce	Eur index <sup>2)</sup>	65 680 749	65 773 906 97,1	68 718 301 103,2	EUR index <sup>2)</sup>	Labour productivity

**I.3 Priemyselná výroba**  
 Manufacturing

Ukazovateľ <sup>1)</sup>	Merná jednotka	2008	2009	2010	Unit	Indicator <sup>1)</sup>
Tržby za vlastné výkony a tovar	Eur index <sup>2)</sup>	60 899 562 190	45 630 722 145 79,7	54 748 162 081 119,7	EUR index <sup>2)</sup>	Turnover
Zamestnanci	osoby index	531 814	443 431 83,4	429 619 96,9	persons index	Employees
Produktivita práce	Eur index <sup>2)</sup>	114 513 005	102 903 810 95,5	127 434 319 123,6	EUR index <sup>2)</sup>	Labour productivity

**I.4 Dodávka elektriny, plynu, pary a studeného vzduchu**  
 Electricity, gas, steam and air conditioning supply

Ukazovateľ <sup>1)</sup>	Merná jednotka	2008	2009	2010	Unit	Indicator <sup>1)</sup>
Tržby za vlastné výkony a tovar	Eur index <sup>2)</sup>	11 437 264 542	10 804 816 715 93,0	11 288 406 489 112,0	EUR index <sup>2)</sup>	Turnover
Zamestnanci	osoby index	21 689	20 140 92,9	19 968 99,1	persons index	Employees
Produktivita práce	Eur index <sup>2)</sup>	527 334 245	536 487 658 100,1	565 324 844 113,0	EUR index <sup>2)</sup>	Labour productivity

**I.5 Dodávka vody; čistenie a odvod odpadových vôd, odpady a služby odstraňovania odpadov**  
 Water supply; sewerage, waste management and remediation

Ukazovateľ <sup>1)</sup>	Merná jednotka	2008	2009	2010	Unit	Indicator <sup>1)</sup>
Tržby za vlastné výkony a tovar	Eur index <sup>2)</sup>	921 040 452	948 970 206 98,2	957 472 237 95,0	EUR index <sup>2)</sup>	Turnover
Zamestnanci	osoby index	22 453	21 880 97,4	21 061 96,3	persons index	Employees
Produktivita práce	Eur index <sup>2)</sup>	41 021 580	43 372 242 100,7	45 462 580 98,7	EUR index <sup>2)</sup>	Labour productivity

1) vrátane podnikov s počtom zamestnancov do 19 a živnostníkov

2) indexy v stálych cenách (december 2005 = 100)

(.) údaj nie je k dispozícii

1) enterprises with number of employees up to 19 and tradesmen including

2) indices at constant prices (December 2005 = 100)

(.) data unavailable

**PODNIKY**

**II.1-1. Prehľad vybraných ukazovateľov za SR**

Ukazovateľ	2008	2009	2010
Počet podnikov	2 507	2 510	2 294
<b>PRÁCA</b>			
Priemerný evidenčný počet zamestnancov (fyz.osoby)	439 395	379 630	365 699
Priemerný evidenčný počet zamestnancov v hlavnej činnosti (fyz.osoby)	406 636	355 233	343 221
Priemerná mesačná mzda zamestnanca (Eur)	784,63	799,42	850
Produktivita práce zamestnanca (Eur)	149 364	140 235	168 475
<b>TRŽBY (Eur)</b>			
Tržby za vlastné výkony a tovar	65 629 586 935	53 237 261 085	61 611 095 582
<b>FINANCIE (Eur)</b>			
Produkcia	63 669 735 710	51 047 237 717	59 764 707 948
Tržby za vlastné výrobky a z predaja služieb	61 949 412 235	50 179 141 820	58 216 129 846
Náklady	74 117 927 239	57 651 106 222	66 986 657 925
Pridaná hodnota	11 969 179 944	10 721 873 812	11 502 629 605
Hospodársky výsledok pred zdanením	3 593 607 283	2 206 545 014	3 285 374 836
Zásoby spolu k 31.12.	6 060 934 608	4 994 449 043	5 701 501 991
Pohľadávky z obchodného styku a poskytnuté preddavky k 31.12.	8 839 025 161	9 692 592 744	9 276 996 146
Závazky z obchodného styku a prijaté preddavky k 31.12.	8 173 731 528	8 377 855 363	8 938 898 970
Základné imanie k 31.12.	18 257 239 262	18 364 130 711	18 262 895 879

## ENTERPRISES

### II.1- 1. Overview of selected indicators of the SR

Indicator	2008	2009	2010
Number of enterprises	2 507	2 510	2 294
<b>LABOUR</b>			
Average number of employees (persons)	439 395	379 630	365 699
Average number of employees of main activity (persons)	406 636	355 233	343 221
Average monthly wage per employee (EUR)	784,63	799,42	850
Labour productivity per employee (EUR)	149 364	140 235	168 475
<b>TURNOVER (EUR)</b>			
Turnover for own performances and goods	65 629 586 935	53 237 261 085	61 611 095 582
<b>FINANCE (EUR)</b>			
Production	63 669 735 710	51 047 237 717	59 764 707 948
Turnover for own products and services	61 949 412 235	50 179 141 820	58 216 129 846
Total costs	74 117 927 239	57 651 106 222	66 986 657 925
Value added	11 969 179 944	10 721 873 812	11 502 629 605
Profit/loss before taxation	3 593 607 283	2 206 545 014	3 285 374 836
Stocks as of Dec. 31	6 060 934 608	4 994 449 043	5 701 501 991
Trade receivables and rendered advances as of Dec. 31	8 839 025 161	9 692 592 744	9 276 996 146
Trade payables and accepted advances as of Dec. 31	8 173 731 528	8 377 855 363	8 938 898 970
Basic capital as of Dec. 31	18 257 239 262	18 364 130 711	18 262 895 879

II.1-2. Priemyselné podniky  
Enterprises of industry

počet podnikov number of enterprises

Kód	Štatistická klasifikácia ekonomických činností, Rev. 2 (SK NACE Rev. 2)	2008	2009	2010	Statistical Classification of Economic Activities, Rev. 2 (SK NACE Rev. 2)
	<b>Priemysel spolu</b>	<b>2 507</b>	<b>2 510</b>	<b>2 294</b>	<b>Industry in total</b>
05	Ťažba uhlia a lignitu	3	3	3	Mining of coal and lignite
07	Dobývanie kovových rúd	2	1	1	Mining of metal ores
08	Iná ťažba a dobývanie	36	33	28	Other mining and quarrying
09	Pomocné činnosti pri ťažbe	3	4	4	Mining support service activities
10	Výroba potravín	229	234	211	Manufacture of food products
11	Výroba nápojov	39	40	38	Manufacture of beverages
13	Výroba textilu	53	47	42	Manufacture of textiles
14	Výroba odevov	149	137	108	Manufacture of wearing apparel
15	Výroba kože a kožených výrobkov	61	53	45	Manufacture of leather and related products
16	Spracovanie dreva	123	120	91	Manufacture of wood
17	Výroba papiera a papier. výrobkov	45	45	44	Manufacture of paper and paper products
18	Tlač, reprodukcia záznam. médií	42	41	42	Printing and reproduction of recorded media
19	Výroba koksú, ropných produktov	6	6	5	Manufacture of coke and refined petroleum products
20	Výroba chemikálií	51	61	50	Manufacture of chemicals
21	Výroba základ. farmaceut. výrobkov	14	14	11	Manufacture of basic pharmaceutical products
22	Výroba výrobkov z gumy	157	171	166	Manufacture of rubber products
23	Výroba ostatných nekov. výrobkov	107	110	104	Manufacture of other non-metallic mineral products
24	Výroba a spracovanie kovov	66	66	61	Manufacture of basic metals
25	Výroba kovových konštrukcií	380	386	327	Manufacture of fabricated metal products
26	Výroba počítačových výrobkov	65	69	67	Manufacture of computer products
27	Výroba elektrických zariadení	117	119	122	Manufacture of electrical equipment
28	Výroba strojov a zariadení i.n.	201	194	181	Manufacture of machinery and equipment n.e.c.
29	Výroba motorových vozidiel	114	117	111	Manufacture of motor vehicles
30	Výroba ostat. doprav. prostriedkov	20	20	16	Manufacture of other transport equipment
31	Výroba nábytku	90	91	87	Manufacture of furniture
32	Iná výroba	31	34	30	Other manufacturing
33	Oprava a inštalácia strojov	101	98	100	Repair and installation of machinery
35	Dodávka elektriny, plynu, pary	113	108	110	Electricity, gas, steam supply
36	Zber, úprava a dodávka vody	16	16	16	Water collection, treatment and supply
37	Čistenie a odvod odpadových vôd	4	5	4	Sewerage
38	Zber, spracúvanie a likv. odpadov	67	64	66	Waste collection, treatment and disposal activities
39	Ozdravovacie činnosti	2	3	3	Remediation activities

Kód	Kraj, okres	2008	2009	2010	Region, district
<b>1</b>	<b>Bratislavský</b>	<b>285</b>	<b>293</b>	<b>273</b>	<b>Bratislavský</b>
101	Bratislava I	22	24	27	Bratislava I
102	Bratislava II	80	89	86	Bratislava II
103	Bratislava III	53	53	47	Bratislava III
104	Bratislava IV	24	20	19	Bratislava IV
105	Bratislava V	24	21	18	Bratislava V
106	Malacky	36	39	36	Malacky
107	Pezinok	26	25	21	Pezinok
108	Senec	20	22	19	Senec
<b>2</b>	<b>Trnavský</b>	<b>268</b>	<b>270</b>	<b>254</b>	<b>Trnavský</b>
201	Dunajská Streda	49	47	46	Dunajská Streda
202	Galanta	48	48	42	Galanta
203	Hlohovec	20	22	23	Hlohovec
204	Piešťany	43	41	40	Piešťany
205	Senica	33	31	25	Senica
206	Skalica	28	25	24	Skalica
207	Trnava	47	56	54	Trnava
<b>3</b>	<b>Trenčiansky</b>	<b>419</b>	<b>425</b>	<b>397</b>	<b>Trenčiansky</b>
301	Bánovce nad Bebravou	25	27	27	Bánovce nad Bebravou
302	Ilava	55	57	54	Ilava
303	Myjava	34	33	32	Myjava
304	Nové Mesto nad Váhom	60	62	61	Nové Mesto nad Váhom
305	Partizánske	23	22	20	Partizánske
306	Považská Bystrica	40	38	34	Považská Bystrica
307	Prievidza	81	81	71	Prievidza
308	Púchov	33	33	29	Púchov
309	Trenčín	68	72	69	Trenčín



PODNIKY

ENTERPRISES

II.1-2. Priemyselné podniky

Enterprises of industry

dokončenie  
počet podnikov

end of table  
number of enterprises

Kód	Kraj, okres	2008	2009	2010	Region, district
<b>4</b>	<b>Nitriansky</b>	<b>326</b>	<b>326</b>	<b>298</b>	<b>Nitriansky</b>
401	Komárno	52	52	46	Komárno
402	Levice	44	43	38	Levice
403	Nitra	98	95	87	Nitra
404	Nové Zámky	58	58	53	Nové Zámky
405	Šaľa	11	13	12	Šaľa
406	Topoľčany	45	47	43	Topoľčany
407	Zlaté Moravce	18	18	19	Zlaté Moravce
<b>5</b>	<b>Žilinský</b>	<b>378</b>	<b>381</b>	<b>343</b>	<b>Žilinský</b>
501	Bytča	16	15	16	Bytča
502	Čadca	35	33	31	Čadca
503	Dolný Kubín	32	33	32	Dolný Kubín
504	Kysucké Nové Mesto	15	17	14	Kysucké Nové Mesto
505	Liptovský Mikuláš	49	46	41	Liptovský Mikuláš
506	Martin	63	67	60	Martin
507	Námestovo	17	16	14	Námestovo
508	Ružomberok	22	26	19	Ružomberok
509	Turčianske Teplice	8	7	5	Turčianske Teplice
510	Tvrdošín	21	24	22	Tvrdošín
511	Žilina	100	97	89	Žilina
<b>6</b>	<b>Banskobystrický</b>	<b>279</b>	<b>278</b>	<b>247</b>	<b>Banskobystrický</b>
601	Banská Bystrica	68	64	58	Banská Bystrica
602	Banská Štiavnica	8	8	8	Banská Štiavnica
603	Brezno	18	20	13	Brezno
604	Detva	15	14	13	Detva
605	Krupina	8	11	11	Krupina
606	Lučenec	32	33	26	Lučenec
607	Poltár	4	5	3	Poltár
608	Revúca	10	10	9	Revúca
609	Rimavská Sobota	23	24	20	Rimavská Sobota
610	Veľký Krtíš	10	11	12	Veľký Krtíš
611	Zvolen	31	25	24	Zvolen
612	Žarnovica	17	15	13	Žarnovica
613	Žiar nad Hronom	35	38	37	Žiar nad Hronom
<b>7</b>	<b>Prešovský</b>	<b>289</b>	<b>279</b>	<b>256</b>	<b>Prešovský</b>
701	Bardejov	20	22	16	Bardejov
702	Humenné	24	20	18	Humenné
703	Kežmarok	23	24	25	Kežmarok
704	Levoča	5	4	3	Levoča
705	Medzilaborce	5	4	3	Medzilaborce
706	Poprad	46	44	44	Poprad
707	Prešov	81	77	77	Prešov
708	Sabinov	11	11	13	Sabinov
709	Snina	16	15	13	Snina
710	Stará Ľubovňa	20	20	16	Stará Ľubovňa
711	Stropkov	4	4	3	Stropkov
712	Svidník	11	9	4	Svidník
713	Vranov nad Topľou	23	25	21	Vranov nad Topľou
<b>8</b>	<b>Košický</b>	<b>263</b>	<b>258</b>	<b>226</b>	<b>Košický</b>
801	Gelnica	7	7	4	Gelnica
802	Košice I	36	37	31	Košice I
803	Košice II	18	17	16	Košice II
804	Košice III	1	1	1	Košice III
805	Košice IV	40	43	39	Košice IV
806	Košice - okolie	23	22	21	Košice - okolie
807	Michalovce	33	34	32	Michalovce
808	Rožňava	22	22	17	Rožňava
809	Sobrance	4	4	2	Sobrance
810	Spišská Nová Ves	54	49	44	Spišská Nová Ves
811	Trebišov	25	22	19	Trebišov

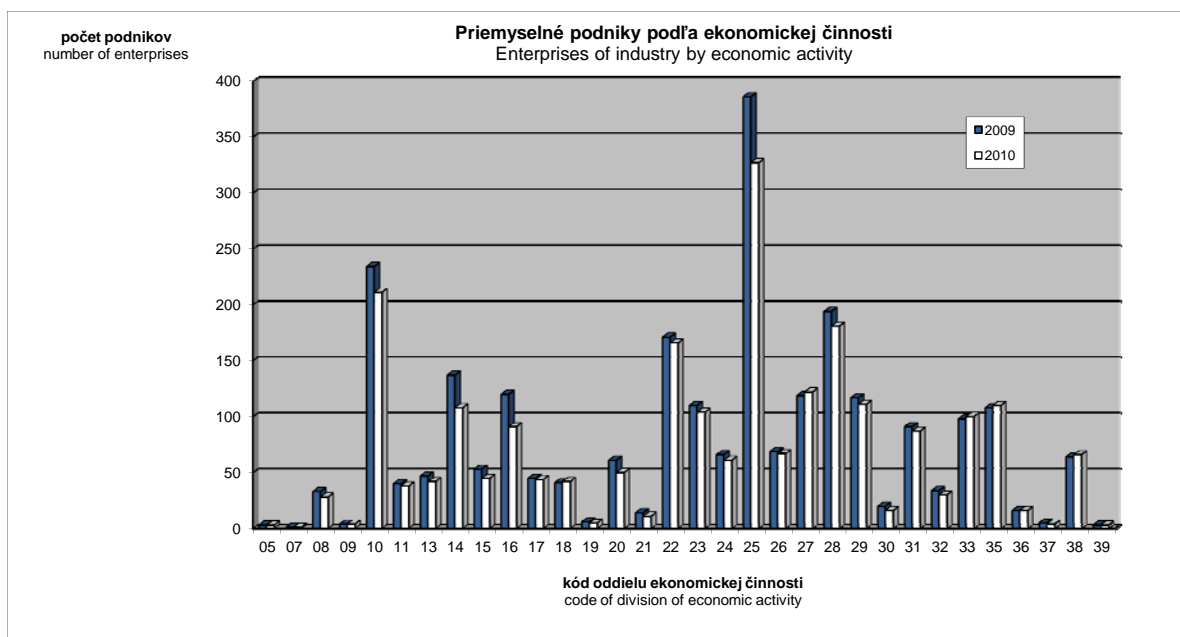
**II.1-2. Priemyselné podniky**  
Enterprises of industry

počet podnikov number of enterprises

Kód	Druh vlastníctva	2008	2009	2010	Kind of ownership
1	Medzinárodné - verejné	4	5	5	International with preponderance of public sector
2	Súkromné tuzemské	1 500	1 480	1 287	Private inland
3	Družstevné	49	47	43	Cooperative - owned
4	Štátne	26	24	22	State - owned
5	Vlast. územnej samosprávy	55	58	56	Municipality - owned
6	Združ., p.strany, cirkvi	-	-	-	Ownership of associations, polit.parties and churches
7	Zahraničné	566	592	610	Foreign
8	Medzinárodné - súkromné	307	304	271	International with preponderance of private sector
9	Zmiešané	-	-	-	Mixed (a combination of 1 through 8)

Kód	Kategória pracovníkov	2008	2009	2010	Category of employees
00-06	0 - 19	38	22	47	0 - 19
07	20 - 24	162	202	160	20 - 24
11	25 - 49	788	786	749	25 - 49
12	50 - 99	620	619	588	50 - 99
21	100 - 149	278	282	242	100 - 149
22	150 - 199	166	151	137	150 - 199
23	200 - 249	95	98	86	200 - 249
24	250 - 499	193	191	159	250 - 499
25	500 - 999	95	93	69	500 - 999
31	1000 - 1999	51	41	40	1000 - 1999
32	2000 - 2999	13	14	12	2000 - 2999
33	3000 - 3999	4	7	1	3000 - 3999
34	4000 - 4999	1	1	1	4000 - 4999
35-36	5000 - 19999	3	3	3	5000 - 19999

Kód	Hlavné priemyselné zoskupenia	2008	2009	2010	Main Industrial Groupings
A	Medzispotreba priemyselných výrobkov	1 101	1 132	1 032	Intermediate goods industries
AE	Produkcia súvisiaca s energetikou	138	133	134	Energy related activities
AI	Medzispotreba (okrem energií)	963	999	898	Intermediate goods (except energy)
B	Investičné prostriedky	642	636	587	Capital goods
C	Spotreba priemyselných výrobkov	691	670	602	Consumer goods industries
CD	Predmety dlhodobej spotreby	120	120	117	Consumer durables
CN	Predmety krátkodobej spotreby	571	550	485	Consumer non-durables



## II.2-1. Priemerný evidenčný počet zamestnancov

Average number of employees

vo fyzických osobách

persons

Kód	Štatistická klasifikácia ekonomických činností, Rev. 2 (SK NACE Rev. 2)	2008	2009	2010	Statistical Classification of Economic Activities, Rev. 2 (SK NACE Rev. 2)
	<b>Priemysel spolu</b>	<b>439 395</b>	<b>379 630</b>	<b>365 699</b>	<b>Industry in total</b>
05	Ťažba uhlia a lignitu <sup>1)</sup>	4 459	4 464		Mining of coal and lignite <sup>1)</sup>
07	Dobývanie kovových rúd <sup>1)</sup>				Mining of metal ores <sup>1)</sup>
08	Iná ťažba a dobývanie	2 411	2 057	1 830	Other mining and quarrying
09	Pomocné činnosti pri ťažbe	1 011	1 022	931	Mining support service activities
10	Výroba potravín	28 981	26 686	25 289	Manufacture of food products
11	Výroba nápojov	5 428	5 124	4 581	Manufacture of beverages
13	Výroba textilu	5 884	4 450	3 875	Manufacture of textiles
14	Výroba odevov	20 713	15 867	12 758	Manufacture of wearing apparel
15	Výroba kože a kožených výrobkov	11 962	9 427	9 277	Manufacture of leather and related products
16	Spracovanie dreva	8 647	6 478	5 724	Manufacture of wood
17	Výroba papiera a papier. výrobkov	7 440	6 869	6 527	Manufacture of paper and paper products
18	Tlač, reprodukcia záznam. médií	4 656	4 352	4 122	Printing and reproduction of recorded media
19	Výroba koks, ropných produktov	2 635	2 584	2 511	Manufacture of coke and refined petroleum products
20	Výroba chemikálií	9 412	8 985	8 184	Manufacture of chemicals
21	Výroba základ. farmaceut. výrobkov	2 548	2 294	2 172	Manufacture of basic pharmaceutical products
22	Výroba výrobkov z gumy	24 650	22 902	22 578	Manufacture of rubber products
23	Výroba ostatných nekov. výrobkov	18 197	15 547	13 988	Manufacture of other non-metallic mineral products
24	Výroba a spracovanie kovov	26 403	22 822	22 317	Manufacture of basic metals
25	Výroba kovových konštrukcií	34 115	28 836	25 641	Manufacture of fabricated metal products
26	Výroba počítačových výrobkov	20 685	19 750	18 560	Manufacture of computer products
27	Výroba elektrických zariadení	30 044	23 960	23 915	Manufacture of electrical equipment
28	Výroba strojov a zariadení i.n.	39 051	29 365	29 687	Manufacture of machinery and equipment n.e.c.
29	Výroba motorových vozidiel	57 020	48 069	50 892	Manufacture of motor vehicles
30	Výroba ostat. doprav. prostriedkov	4 007	3 667	3 613	Manufacture of other transport equipment
31	Výroba nábytku	12 000	10 578	10 136	Manufacture of furniture
32	Iná výroba	4 554	4 369	3 968	Other manufacturing
33	Oprava a inštalácia strojov	11 982	10 441	10 944	Repair and installation of machinery
35	Dodávka elektriny, plynu, pary	20 835	19 210	18 824	Electricity, gas, steam supply
36	Zber, úprava a dodávka vody	11 851	11 772	11 649	Water collection, treatment and supply
37	Čistenie a odvod odpadových vôd	149	190	167	Sewerage
38	Zber, spracúvanie a likv. odpadov	7 012	7 304	6 749	Waste collection, treatment and disposal activities
39	Ozdravovacie činnosti <sup>1)</sup>			104	Remediation activities <sup>1)</sup>

Kód	Kraj, okres	2008	2009	2010	Region, district
<b>1</b>	<b>Bratislavský</b>	<b>58 091</b>	<b>53 769</b>	<b>53 545</b>	<b>Bratislavský</b>
101	Bratislava I	3 081	3 189	3 786	Bratislava I
102	Bratislava II	24 399	24 557	25 197	Bratislava II
103	Bratislava III	6 970	6 589	5 707	Bratislava III
104	Bratislava IV	12 034	9 385	8 842	Bratislava IV
105	Bratislava V	2 051	1 814	2 499	Bratislava V
106	Malacky	6 194	5 149	4 759	Malacky
107	Pezinok	1 913	1 507	1 320	Pezinok
108	Senec	1 449	1 579	1 435	Senec
<b>2</b>	<b>Trnavský</b>	<b>52 988</b>	<b>45 884</b>	<b>43 156</b>	<b>Trnavský</b>
201	Dunajská Streda	6 248	5 175	5 242	Dunajská Streda
202	Galanta	8 118	7 331	6 564	Galanta
203	Hlohovec	3 615	3 417	3 758	Hlohovec
204	Piešťany	5 434	4 122	4 065	Piešťany
205	Senica	6 028	4 186	3 459	Senica
206	Skalica	8 415	6 271	6 550	Skalica
207	Trnava	15 130	15 382	13 518	Trnava
<b>3</b>	<b>Trenčiansky</b>	<b>79 974</b>	<b>67 911</b>	<b>65 006</b>	<b>Trenčiansky</b>
301	Bánovce nad Bebravou	6 045	5 420	5 196	Bánovce nad Bebravou
302	Ilava	8 707	7 438	7 572	Ilava
303	Myjava	2 938	2 357	2 274	Myjava
304	Nové Mesto nad Váhom	11 922	9 967	10 169	Nové Mesto nad Váhom
305	Partizánske	4 296	3 666	3 677	Partizánske
306	Považská Bystrica	5 907	4 471	4 042	Považská Bystrica
307	Prievidza	17 624	15 578	13 406	Prievidza
308	Púchov	11 184	8 872	9 511	Púchov
309	Trenčín	11 351	10 142	9 159	Trenčín

\*) údaje nie sú uvedené z dôvodu ochrany dôverných dát  
data is not available due to confidential data protection

## II.2-1. Priemerný evidenčný počet zamestnancov

Average number of employees

dokončenie

end of table

vo fyzických osobách

persons

Kód	Kraj, okres	2008	2009	2010	Region, district
<b>4</b>	<b>Nitriansky</b>	<b>56 297</b>	<b>49 006</b>	<b>45 784</b>	<b>Nitriansky</b>
401	Komárno	7 100	6 366	5 553	Komárno
402	Levice	6 670	5 806	5 861	Levice
403	Nitra	19 432	16 505	16 061	Nitra
404	Nové Zámky	8 943	7 739	6 984	Nové Zámky
405	Šaľa	3 371	3 301	3 114	Šaľa
406	Topoľčany	7 764	6 906	5 803	Topoľčany
407	Zlaté Moravce	3 017	2 383	2 408	Zlaté Moravce
<b>5</b>	<b>Žilinský</b>	<b>58 925</b>	<b>50 223</b>	<b>45 849</b>	<b>Žilinský</b>
501	Bytča	2 102	1 418	1 583	Bytča
502	Čadca	3 671	2 722	2 889	Čadca
503	Dolný Kubín	4 893	3 959	4 170	Dolný Kubín
504	Kysucké Nové Mesto	4 897	4 008	4 161	Kysucké Nové Mesto
505	Liptovský Mikuláš	5 340	4 296	4 070	Liptovský Mikuláš
506	Martin	9 911	8 337	7 826	Martin
507	Námestovo	2 348	1 385	1 237	Námestovo
508	Ružomberok	2 964	2 786	2 304	Ružomberok
509	Turčianske Teplice	469	406	351	Turčianske Teplice
510	Tvrdošín	3 665	3 354	3 148	Tvrdošín
511	Žilina	18 665	17 552	14 110	Žilina
<b>6</b>	<b>Banskobystrický</b>	<b>40 373</b>	<b>34 134</b>	<b>37 109</b>	<b>Banskobystrický</b>
601	Banská Bystrica	8 405	6 953	6 533	Banská Bystrica
602	Banská Štiavnica	462	481	4 119	Banská Štiavnica
603	Brezno	5 161	4 134	4 059	Brezno
604	Detva	2 742	1 448	1 762	Detva
605	Krupina	1 275	1 011	926	Krupina
606	Lučenec	3 779	3 427	2 970	Lučenec
607	Poltár	1 205	678	751	Poltár
608	Revúca	2 963	2 092	1 885	Revúca
609	Rimavská Sobota	2 728	3 858	4 148	Rimavská Sobota
610	Veľký Krtíš	946	917	1 115	Veľký Krtíš
611	Zvolen	3 758	3 055	2 966	Zvolen
612	Žarnovica	1 662	1 319	1 351	Žarnovica
613	Žiar nad Hronom	5 287	4 761	4 524	Žiar nad Hronom
<b>7</b>	<b>Prešovský</b>	<b>39 805</b>	<b>32 938</b>	<b>31 846</b>	<b>Prešovský</b>
701	Bardejov	2 331	2 027	1 048	Bardejov
702	Humenné	4 786	4 070	3 824	Humenné
703	Kežmarok	2 608	2 557	2 587	Kežmarok
704	Levoča	267	146	110	Levoča
705	Medzilaborce	215	169	159	Medzilaborce
706	Poprad	9 308	8 240	8 458	Poprad
707	Prešov	8 939	7 733	8 011	Prešov
708	Sabinov	1 778	1 522	1 622	Sabinov
709	Snina	2 764	1 116	1 469	Snina
710	Stará Ľubovňa	1 252	1 033	912	Stará Ľubovňa
711	Stropkov	1 087	887	881	Stropkov
712	Svidník	1 325	908	663	Svidník
713	Vranov nad Topľou	3 145	2 530	2 102	Vranov nad Topľou
<b>8</b>	<b>Košický</b>	<b>52 942</b>	<b>45 765</b>	<b>43 404</b>	<b>Košický</b>
801	Gelnica	719	479	712	Gelnica
802	Košice I	6 653	6 020	5 750	Košice I
803	Košice II	14 730	13 392	13 035	Košice II
804	Košice III <sup>*)</sup>				Košice III <sup>*)</sup>
805	Košice IV	6 126	5 543	5 158	Košice IV
806	Košice - okolie	3 485	3 230	2 294	Košice - okolie
807	Michalovce	6 640	6 162	6 852	Michalovce
808	Rožňava	3 453	2 640	2 360	Rožňava
809	Sobrance <sup>*)</sup>				Sobrance <sup>*)</sup>
810	Spišská Nová Ves	8 396	6 697	6 266	Spišská Nová Ves
811	Trebišov	2 605	1 483	898	Trebišov

<sup>\*)</sup> údaje nie sú uvedené z dôvodu ochrany dôverných dát  
data is not available due to confidential data protection

## II.2-1. Priemerný evidenčný počet zamestnancov

Average number of employees

vo fyzických osobách

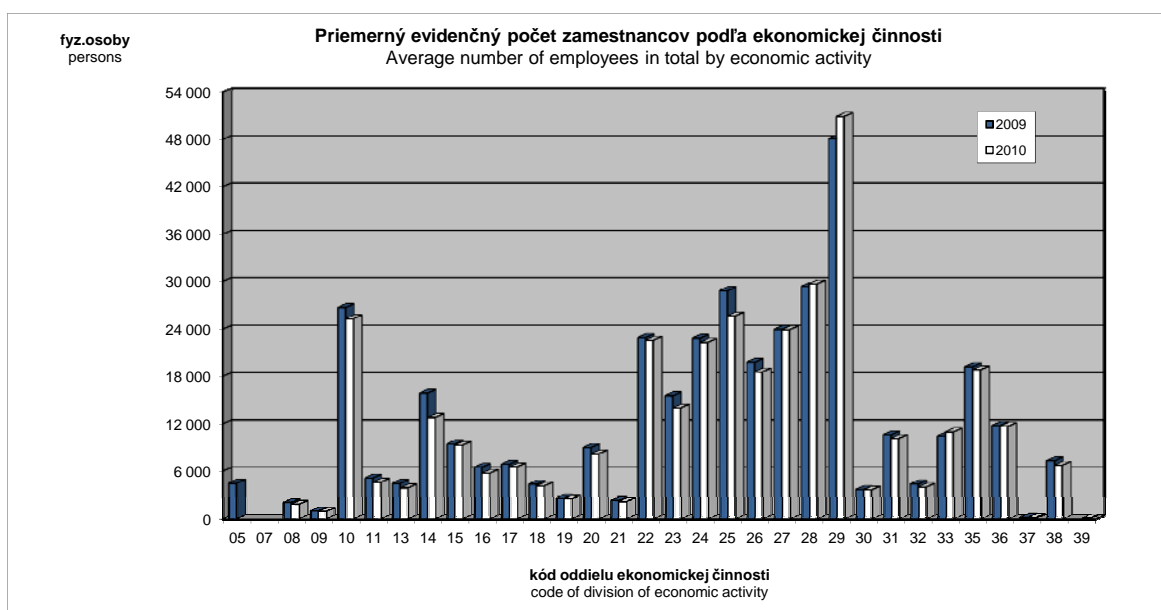
persons

Kód	Druh vlastníctva	2008	2009	2010	Kind of ownership
1	Medzinárodné - verejné	2 921	4 488	4 317	International with preponderance of public sector
2	Súkromné tuzemské	174 478	139 165	124 706	Private inland
3	Družstevné	4 777	3 687	3 101	Cooperative - owned
4	Štátne	16 884	16 585	15 798	State - owned
5	Vlast. územnej samosprávy	5 529	5 495	5 290	Municipality - owned
6	Združ., p.strany, cirkvi	-	-	-	Ownership of associations, polit.parties and churches
7	Zahraničné	159 691	141 618	146 862	Foreign
8	Medzinárodné - súkromné	75 115	68 592	65 625	International with preponderance of private sector
9	Zmiešané	-	-	-	Mixed (a combination of 1 through 8)

Kód	Kategória pracovníkov	2008	2009	2010	Category of employees
00-06	0 - 19	483	663	977	0 - 19
07	20 - 24	5 606	4 822	4 363	20 - 24
11	25 - 49	30 369	25 896	26 339	25 - 49
12	50 - 99	44 081	38 852	40 752	50 - 99
21	100 - 149	34 181	29 846	29 040	100 - 149
22	150 - 199	28 435	23 461	23 950	150 - 199
23	200 - 249	21 160	19 229	19 082	200 - 249
24	250 - 499	66 317	57 271	57 356	250 - 499
25	500 - 999	62 555	55 053	47 531	500 - 999
31	1000 - 1999	68 468	48 623	54 808	1000 - 1999
32	2000 - 2999	33 592	27 605	31 203	2000 - 2999
33	3000 - 3999 *)	14 099	20 682		3000 - 3999 *)
34	4000 - 4999 *)				4000 - 4999 *)
35-36	5000 - 19999 *)			22 952	5000 - 19999 *)

Kód	Hlavné priemyselné zoskupenia	2008	2009	2010	Main Industrial Groupings
A	Medzispotreba priemyselných výrobkov	193 919	170 819	163 494	Intermediate goods industries
AE	Produkcia súvisiaca s energetikou	39 780	38 030	37 095	Energy related activities
AI	Medzispotreba (okrem energii)	154 139	132 789	126 399	Intermediate goods (except energy)
B	Investičné prostriedky	134 887	112 021	112 866	Capital goods
C	Spotreba priemyselných výrobkov	103 339	89 179	82 319	Consumer goods industries
CD	Predmety dlhodobej spotreby	25 057	22 047	20 562	Consumer durables
CN	Predmety krátkodobej spotreby	78 282	67 132	61 757	Consumer non-durables

\*) údaje nie sú uvedené z dôvodu ochrany dôverných dát  
data is not available due to confidential data protection



## II.2-2. Priemerná mesačná mzda zamestnanca

Average monthly wage per employee

v Eur

EUR

Kód	Štatistická klasifikácia ekonomických činností, Rev. 2 (SK NACE Rev. 2)	2008	2009	2010	Statistical Classification of Economic Activities, Rev. 2 (SK NACE Rev. 2)
	<b>Priemysel spolu</b>	<b>784,63</b>	<b>799,42</b>	<b>850</b>	<b>Industry in total</b>
05	Ťažba uhlia a lignitu <sup>1)</sup>	761,85	783,56		Mining of coal and lignite <sup>1)</sup>
07	Dobývanie kovových rúd <sup>1)</sup>				Mining of metal ores <sup>1)</sup>
08	Iná ťažba a dobývanie	816,62	831,01	837	Other mining and quarrying
09	Pomocné činnosti pri ťažbe	1 294,75	1 309,00	1 328	Mining support service activities
10	Výroba potravín	659,93	663,25	697	Manufacture of food products
11	Výroba nápojov	905,75	917,96	986	Manufacture of beverages
13	Výroba textilu	542,82	563,67	590	Manufacture of textiles
14	Výroba odevov	420,72	406,20	434	Manufacture of wearing apparel
15	Výroba kože a kožených výrobkov	475,35	497,44	546	Manufacture of leather and related products
16	Spracovanie dreva	576,73	582,74	635	Manufacture of wood
17	Výroba papiera a papier. výrobkov	901,46	947,53	974	Manufacture of paper and paper products
18	Tlač, reprodukcia záznam. médií	794,90	733,69	776	Printing and reproduction of recorded media
19	Výroba koksu, ropných produktov	1 725,15	1 754,38	1 701	Manufacture of coke and refined petroleum products
20	Výroba chemikálií	890,37	869,56	895	Manufacture of chemicals
21	Výroba základ. farmaceut. výrobkov	945,54	1 063,85	1 062	Manufacture of basic pharmaceutical products
22	Výroba výrobkov z gumy	748,67	759,82	824	Manufacture of rubber products
23	Výroba ostatných nekov. výrobkov	869,10	862,72	903	Manufacture of other non-metallic mineral products
24	Výroba a spracovanie kovov	1 080,60	1 020,33	1 123	Manufacture of basic metals
25	Výroba kovových konštrukcií	748,22	744,78	787	Manufacture of fabricated metal products
26	Výroba počítačových výrobkov	679,54	706,12	750	Manufacture of computer products
27	Výroba elektrických zariadení	670,11	718,99	758	Manufacture of electrical equipment
28	Výroba strojov a zariadení i.n.	806,71	767,68	857	Manufacture of machinery and equipment n.e.c.
29	Výroba motorových vozidiel	832,77	848,35	893	Manufacture of motor vehicles
30	Výroba ostat. doprav. prostriedkov	824,74	720,76	760	Manufacture of other transport equipment
31	Výroba nábytku	648,20	635,02	660	Manufacture of furniture
32	Iná výroba	655,08	635,98	705	Other manufacturing
33	Oprava a inštalácia strojov	977,99	1 009,97	1 099	Repair and installation of machinery
35	Dodávka elektriny, plynu, pary	1 156,19	1 282,24	1 329	Electricity, gas, steam supply
36	Zber, úprava a dodávka vody	752,75	774,28	742	Water collection, treatment and supply
37	Čistenie a odvod odpadových vôd	804,12	812,88	894	Sewerage
38	Zber, spracúvanie a likv. odpadov	695,00	799,05	738	Waste collection, treatment and disposal activities
39	Ozdravovacie činnosti <sup>1)</sup>			713	Remediation activities <sup>1)</sup>

Kód	Kraj, okres	2008	2009	2010	Region, district
<b>1</b>	<b>Bratislavský</b>	<b>1 098,74</b>	<b>1 168,63</b>	<b>1 211</b>	<b>Bratislavský</b>
101	Bratislava I	875,12	888,41	926	Bratislava I
102	Bratislava II	1 209,99	1 288,51	1 295	Bratislava II
103	Bratislava III	1 021,06	946,45	1 077	Bratislava III
104	Bratislava IV	1 163,72	1 360,24	1 380	Bratislava IV
105	Bratislava V	819,08	840,56	1 049	Bratislava V
106	Malacky	982,70	1 029,26	1 121	Malacky
107	Pezinok	749,82	787,13	819	Pezinok
108	Senec	887,59	854,12	933	Senec
<b>2</b>	<b>Trnavský</b>	<b>821,84</b>	<b>825,88</b>	<b>877</b>	<b>Trnavský</b>
201	Dunajská Streda	671,18	718,32	747	Dunajská Streda
202	Galanta	761,73	749,48	790	Galanta
203	Hlohovec	914,45	986,19	979	Hlohovec
204	Piešťany	758,42	738,29	711	Piešťany
205	Senica	686,48	693,44	758	Senica
206	Skalica	850,08	766,09	899	Skalica
207	Trnava	955,17	946,77	1 010	Trnava
<b>3</b>	<b>Trenčiansky</b>	<b>704,94</b>	<b>706,02</b>	<b>748</b>	<b>Trenčiansky</b>
301	Bánovce nad Bebravou	583,61	584,38	638	Bánovce nad Bebravou
302	Ilava	771,29	757,47	766	Ilava
303	Myjava	722,31	693,10	736	Myjava
304	Nové Mesto nad Váhom	784,59	815,22	830	Nové Mesto nad Váhom
305	Partizánske	480,20	492,21	565	Partizánske
306	Považská Bystrica	765,77	766,63	851	Považská Bystrica
307	Prievidza	718,76	717,36	749	Prievidza
308	Púchov	693,79	687,27	748	Púchov
309	Trenčín	673,45	678,54	734	Trenčín

<sup>1)</sup> údaje nie sú uvedené z dôvodu ochrany dôverných dát  
data is not available due to confidential data protection

## II.2-2. Priemerná mesačná mzda zamestnanca

Average monthly wage per employee

dokončenie  
v Eurend of table  
EUR

Kód	Kraj, okres	2008	2009	2010	Region, district
<b>4</b>	<b>Nitriansky</b>	<b>690,11</b>	<b>705,16</b>	<b>744</b>	<b>Nitriansky</b>
401	Komárno	600,52	586,79	660	Komárno
402	Levice	722,50	776,47	796	Levice
403	Nitra	693,14	732,33	759	Nitra
404	Nové Zámky	614,40	614,81	654	Nové Zámky
405	Šaľa	960,91	859,88	964	Šaľa
406	Topoľčany	694,94	702,21	701	Topoľčany
407	Zlaté Moravce	719,19	747,02	795	Zlaté Moravce
<b>5</b>	<b>Žilinský</b>	<b>772,15</b>	<b>771,52</b>	<b>827</b>	<b>Žilinský</b>
501	Bytča	663,43	656,08	701	Bytča
502	Čadca	501,48	483,06	524	Čadca
503	Dolný Kubín	690,93	680,43	736	Dolný Kubín
504	Kysucké Nové Mesto	909,78	890,75	989	Kysucké Nové Mesto
505	Liptovský Mikuláš	742,46	772,76	752	Liptovský Mikuláš
506	Martin	749,05	730,23	816	Martin
507	Námestovo	589,77	582,50	643	Námestovo
508	Ružomberok	943,92	981,36	1 121	Ružomberok
509	Turčianske Teplice	597,99	571,33	620	Turčianske Teplice
510	Tvrdošín	579,21	616,64	653	Tvrdošín
511	Žilina	881,50	854,03	922	Žilina
<b>6</b>	<b>Banskobystrický</b>	<b>708,18</b>	<b>688,83</b>	<b>742</b>	<b>Banskobystrický</b>
601	Banská Bystrica	715,87	746,05	754	Banská Bystrica
602	Banská Štiavnica	584,38	606,40	716	Banská Štiavnica
603	Brezno	798,07	681,34	829	Brezno
604	Detva	764,21	726,36	817	Detva
605	Krupina	670,12	601,70	592	Krupina
606	Lučenec	568,39	573,70	663	Lučenec
607	Poltár	608,51	505,81	513	Poltár
608	Revúca	636,57	618,29	704	Revúca
609	Rimavská Sobota	530,49	464,19	504	Rimavská Sobota
610	Veľký Krtíš	505,70	551,86	547	Veľký Krtíš
611	Zvolen	723,66	781,31	831	Zvolen
612	Žarnovica	807,89	847,95	918	Žarnovica
613	Žiar nad Hronom	847,44	872,07	930	Žiar nad Hronom
<b>7</b>	<b>Prešovský</b>	<b>593,31</b>	<b>590,56</b>	<b>659</b>	<b>Prešovský</b>
701	Bardejov	402,80	403,21	487	Bardejov
702	Humenné	625,10	633,13	672	Humenné
703	Kežmarok	630,56	591,61	643	Kežmarok
704	Levoča	517,91	547,18	532	Levoča
705	Medzilaborce	528,04	520,87	622	Medzilaborce
706	Poprad	738,38	700,74	730	Poprad
707	Prešov	606,79	604,57	714	Prešov
708	Sabinov	514,73	499,62	586	Sabinov
709	Snina	446,96	486,49	487	Snina
710	Stará Ľubovňa	542,77	561,27	628	Stará Ľubovňa
711	Stropkov	445,78	449,89	505	Stropkov
712	Svidník	440,42	441,98	492	Svidník
713	Vranov nad Topľou	507,08	491,77	565	Vranov nad Topľou
<b>8</b>	<b>Košický</b>	<b>839,67</b>	<b>842,07</b>	<b>897</b>	<b>Košický</b>
801	Gelnica	509,77	499,10	500	Gelnica
802	Košice I	752,29	796,93	840	Košice I
803	Košice II	1 290,02	1 196,15	1 283	Košice II
804	Košice III <sup>*)</sup>				Košice III <sup>*)</sup>
805	Košice IV	717,43	703,25	779	Košice IV
806	Košice - okolie	753,11	790,09	835	Košice - okolie
807	Michalovce	603,71	597,75	629	Michalovce
808	Rožňava	723,21	746,46	784	Rožňava
809	Sobrance <sup>*)</sup>				Sobrance <sup>*)</sup>
810	Spišská Nová Ves	636,46	659,49	705	Spišská Nová Ves
811	Trebišov	444,02	612,85	529	Trebišov

<sup>\*)</sup> údaje nie sú uvedené z dôvodu ochrany dôverných dát  
data is not available due to confidential data protection

## II.2-2. Priemerná mesačná mzda zamestnanca

Average monthly wage per employee

v Eur

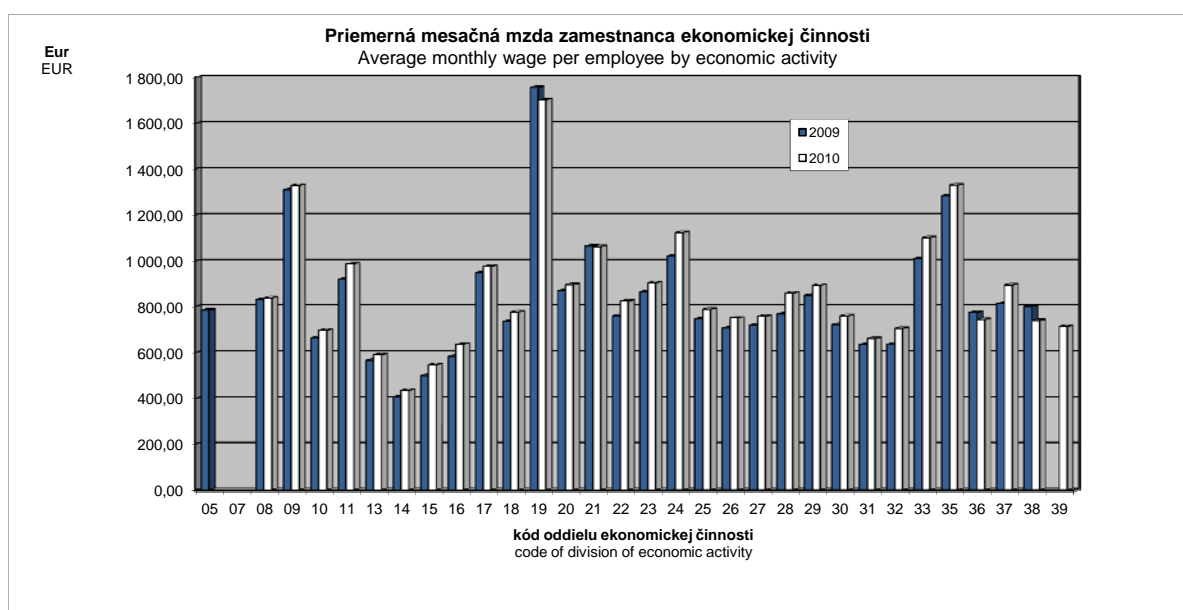
EUR

Kód	Druh vlastníctva	2008	2009	2010	Kind of ownership
1	Medzinárodné - verejné	1 450,70	1 496,90	1 521	International with preponderance of public sector
2	Súkromné tuzemské	691,84	671,18	729	Private inland
3	Družstevné	511,96	518,20	572	Cooperative - owned
4	Štátne	844,06	873,33	829	State - owned
5	Vlast. územnej samosprávy	712,04	736,13	756	Municipality - owned
6	Združ., p.strany, cirkvi	-	-	-	Ownership of associations, polit.parties and churches
7	Zahraničné	804,19	816,03	865	Foreign
8	Medzinárodné - súkromné	942,00	981,98	1 028	International with preponderance of private sector
9	Zmiešané	-	-	-	Mixed (a combination of 1 through 8)

Kód	Kategória pracovníkov	2008	2009	2010	Category of employees
00-06	0 - 19	1 024,28	911,04	907	0 - 19
07	20 - 24	600,85	610,53	671	20 - 24
11	25 - 49	662,49	671,16	702	25 - 49
12	50 - 99	704,55	717,83	763	50 - 99
21	100 - 149	711,94	699,10	756	100 - 149
22	150 - 199	721,77	721,83	765	150 - 199
23	200 - 249	697,22	672,84	771	200 - 249
24	250 - 499	759,16	767,80	801	250 - 499
25	500 - 999	711,29	759,73	860	500 - 999
31	1000 - 1999	837,93	844,52	864	1000 - 1999
32	2000 - 2999	876,24	870,87	965	2000 - 2999
33	3000 - 3999 <sup>*)</sup>	846,01	871,65		3000 - 3999 <sup>*)</sup>
34	4000 - 4999 <sup>*)</sup>				4000 - 4999 <sup>*)</sup>
35-36	5000 - 19999 <sup>*)</sup>			2 827	5000 - 19999 <sup>*)</sup>

Kód	Hlavné priemyselné zoskupenia	2008	2009	2010	Main Industrial Groupings
A	Medzispotreba priemyselných výrobkov	852,18	875,64	924	Intermediate goods industries
AE	Produkcia súvisiaca s energetikou	1 029,49	1 098,55	1 110	Energy related activities
AI	Medzispotreba (okrem energii)	806,42	811,80	870	Intermediate goods (except energy)
B	Investičné prostriedky	822,70	819,11	882	Capital goods
C	Spotreba priemyselných výrobkov	614,14	628,86	667	Consumer goods industries
CD	Predmety dlhodobej spotreby	687,53	700,03	726	Consumer durables
CN	Predmety krátkodobej spotreby	590,65	605,49	647	Consumer non-durables

<sup>\*)</sup> údaje nie sú uvedené z dôvodu ochrany dôverných dát  
data is not available due to confidential data protection





**II.2-3. Produktivita práce zamestnanca \*\*)**  
 Labour productivity per employee \*\*)

v Eur

EUR

Kód	Štatistická klasifikácia ekonomických činností, Rev. 2 (SK NACE Rev. 2)	2008	2009	2010	Statistical Classification of Economic Activities, Rev. 2 (SK NACE Rev. 2)
	<b>Priemysel spolu</b>	<b>149 364</b>	<b>140 235</b>	<b>168 475</b>	<b>Industry in total</b>
05	Ťažba uhlia a lignitu <sup>1)</sup>	31 027	32 374		Mining of coal and lignite <sup>1)</sup>
07	Dobývanie kovových rúd <sup>1)</sup>				Mining of metal ores <sup>1)</sup>
08	Iná ťažba a dobývanie	76 548	66 426	69 177	Other mining and quarrying
09	Pomocné činnosti pri ťažbe	209 643	207 401	222 500	Mining support service activities
10	Výroba potravín	111 778	99 385	109 944	Manufacture of food products
11	Výroba nápojov	139 243	133 788	136 952	Manufacture of beverages
13	Výroba textilu	46 379	44 101	51 481	Manufacture of textiles
14	Výroba odevov	15 601	15 421	18 347	Manufacture of wearing apparel
15	Výroba kože a kožených výrobkov	33 891	40 338	50 252	Manufacture of leather and related products
16	Spracovanie dreva	65 801	63 241	76 054	Manufacture of wood
17	Výroba papiera a papier. výrobkov	188 511	178 667	194 963	Manufacture of paper and paper products
18	Tlač, reprodukcia záznam. médií	72 367	64 134	72 141	Printing and reproduction of recorded media
19	Výroba koksu, ropných produktov	1 535 538	1 088 331	1 409 939	Manufacture of coke and refined petroleum products
20	Výroba chemikálií	208 196	177 545	235 970	Manufacture of chemicals
21	Výroba zákl. farmaceut. výrobkov	108 767	115 569	142 609	Manufacture of basic pharmaceutical products
22	Výroba výrobkov z gumy	101 840	90 951	116 850	Manufacture of rubber products
23	Výroba ostatných nekov. výrobkov	105 294	88 532	98 962	Manufacture of other non-metallic mineral products
24	Výroba a spracovanie kovov	184 843	130 497	186 160	Manufacture of basic metals
25	Výroba kovových konštrukcií	81 684	76 895	94 471	Manufacture of fabricated metal products
26	Výroba počítačových výrobkov	299 524	315 114	360 026	Manufacture of computer products
27	Výroba elektrických zariadení	75 545	81 614	91 674	Manufacture of electrical equipment
28	Výroba strojov a zariadení i.n.	74 352	62 629	81 371	Manufacture of machinery and equipment n.e.c.
29	Výroba motorových vozidiel	238 755	205 133	262 349	Manufacture of motor vehicles
30	Výroba ostat. doprav. prostriedkov	102 552	99 238	86 732	Manufacture of other transport equipment
31	Výroba nábytku	58 858	54 196	56 691	Manufacture of furniture
32	Iná výroba	61 313	47 393	60 039	Other manufacturing
33	Oprava a inštalácia strojov	85 078	75 938	82 548	Repair and installation of machinery
35	Dodávka elektriny, plynu, pary	540 353	556 261	580 178	Electricity, gas, steam supply
36	Zber, úprava a dodávka vody	35 933	36 726	39 224	Water collection, treatment and supply
37	Čistenie a odvod odpadových vôd	67 893	58 427	86 032	Sewerage
38	Zber, spracúvanie a likv. odpadov	42 384	52 737	53 516	Waste collection, treatment and disposal activities
39	Ozdravovacie činnosti <sup>1)</sup>			35 977	Remediation activities <sup>1)</sup>

Kód	Kraj, okres	2008	2009	2010	Region, district
<b>1</b>	<b>Bratislavský</b>	<b>397 928</b>	<b>339 214</b>	<b>398 014</b>	<b>Bratislavský</b>
101	Bratislava I	620 371	619 025	521 689	Bratislava I
102	Bratislava II	512 122	438 946	489 079	Bratislava II
103	Bratislava III	173 022	147 706	181 650	Bratislava III
104	Bratislava IV	488 065	346 868	494 007	Bratislava IV
105	Bratislava V	95 066	86 118	179 471	Bratislava V
106	Malacky	186 143	169 015	197 771	Malacky
107	Pezinok	87 592	78 802	83 869	Pezinok
108	Senec	79 066	71 006	75 354	Senec
<b>2</b>	<b>Trnavský</b>	<b>187 027</b>	<b>199 555</b>	<b>221 032</b>	<b>Trnavský</b>
201	Dunajská Streda	79 800	70 833	75 710	Dunajská Streda
202	Galanta	491 859	491 929	560 284	Galanta
203	Hlohovec	133 911	158 052	213 665	Hlohovec
204	Piešťany	54 486	49 175	70 836	Piešťany
205	Senica	84 545	73 582	106 465	Senica
206	Skalica	118 306	100 157	116 183	Skalica
207	Trnava	207 092	227 838	239 985	Trnava
<b>3</b>	<b>Trenčiansky</b>	<b>73 415</b>	<b>66 287</b>	<b>85 320</b>	<b>Trenčiansky</b>
301	Bánovce nad Bebravou	54 517	52 446	63 246	Bánovce nad Bebravou
302	Ilava	71 133	64 900	86 983	Ilava
303	Myjava	52 778	47 105	55 015	Myjava
304	Nové Mesto nad Váhom	103 195	93 369	108 718	Nové Mesto nad Váhom
305	Partizánske	36 974	33 877	49 267	Partizánske
306	Považská Bystrica	88 035	66 583	105 618	Považská Bystrica
307	Prievidza	64 772	58 949	72 821	Prievidza
308	Púchov	92 740	90 108	120 481	Púchov
309	Trenčín	59 853	54 562	65 309	Trenčín

\*) údaje nie sú uvedené z dôvodu ochrany dôverných dát  
 data is not available due to confidential data protection

\*\*) produktivita práce z tržieb za vlastné výkony a tovar  
 labour productivity of turnover for own performances and goods

## II.2-3. Produktivita práce zamestnanca \*\*)

Labour productivity per employee \*\*)

dokončenie

end of table

v Eur

EUR

Kód	Kraj, okres	2008	2009	2010	Region, district
<b>4</b>	<b>Nitriansky</b>	<b>99 273</b>	<b>102 326</b>	<b>120 255</b>	<b>Nitriansky</b>
401	Komárno	64 268	85 435	101 322	Komárno
402	Levice	70 872	99 868	91 658	Levice
403	Nitra	143 084	147 933	180 186	Nitra
404	Nové Zámky	62 840	56 592	62 240	Nové Zámky
405	Šaľa	162 378	114 300	137 770	Šaľa
406	Topoľčany	61 204	60 608	62 644	Topoľčany
407	Zlaté Moravce	97 722	90 399	118 231	Zlaté Moravce
<b>5</b>	<b>Žilinský</b>	<b>139 776</b>	<b>132 043</b>	<b>183 708</b>	<b>Žilinský</b>
501	Bytča	46 890	45 946	61 152	Bytča
502	Čadca	38 379	39 493	45 621	Čadca
503	Dolný Kubín	99 072	76 231	92 726	Dolný Kubín
504	Kysucké Nové Mesto	86 493	81 549	107 947	Kysucké Nové Mesto
505	Liptovský Mikuláš	72 384	83 111	78 018	Liptovský Mikuláš
506	Martin	87 928	73 744	83 182	Martin
507	Námestovo	40 967	33 062	42 190	Námestovo
508	Ružomberok	203 712	191 509	241 629	Ružomberok
509	Turčianske Teplice	53 793	54 147	57 269	Turčianske Teplice
510	Tvrdošín	55 350	49 619	59 531	Tvrdošín
511	Žilina	262 657	233 063	395 003	Žilina
<b>6</b>	<b>Banskobystrický</b>	<b>78 752</b>	<b>68 618</b>	<b>77 347</b>	<b>Banskobystrický</b>
601	Banská Bystrica	71 963	75 376	82 732	Banská Bystrica
602	Banská Štiavnica	45 350	41 665	26 228	Banská Štiavnica
603	Brezno	77 079	50 186	71 349	Brezno
604	Detva	55 991	48 199	57 323	Detva
605	Krupina	56 448	49 778	43 037	Krupina
606	Lučenec	62 494	57 166	80 406	Lučenec
607	Poltár	24 060	23 339	28 128	Poltár
608	Revúca	57 174	49 414	67 301	Revúca
609	Rimavská Sobota	69 212	31 417	29 011	Rimavská Sobota
610	Veľký Krtíš	43 876	40 108	53 131	Veľký Krtíš
611	Zvolen	94 863	104 718	131 890	Zvolen
612	Žarnovica	93 757	90 892	125 097	Žarnovica
613	Žiar nad Hronom	142 455	117 115	146 931	Žiar nad Hronom
<b>7</b>	<b>Prešovský</b>	<b>63 741</b>	<b>61 992</b>	<b>74 772</b>	<b>Prešovský</b>
701	Bardejov	46 580	33 483	50 009	Bardejov
702	Humenné	91 103	80 637	92 547	Humenné
703	Kežmarok	76 125	70 977	103 117	Kežmarok
704	Levoča	22 804	42 991	29 297	Levoča
705	Medzilaborce	43 489	33 447	40 436	Medzilaborce
706	Poprad	88 923	81 112	78 296	Poprad
707	Prešov	58 858	57 396	77 444	Prešov
708	Sabinov	42 792	42 843	51 027	Sabinov
709	Snina	33 589	59 005	54 508	Snina
710	Stará Ľubovňa	66 837	65 256	73 128	Stará Ľubovňa
711	Stropkov	22 551	19 262	23 851	Stropkov
712	Svidník	19 075	21 935	25 859	Svidník
713	Vranov nad Topľou	38 924	41 404	70 479	Vranov nad Topľou
<b>8</b>	<b>Košický</b>	<b>135 815</b>	<b>116 023</b>	<b>139 026</b>	<b>Košický</b>
801	Gelnica	20 588	23 496	12 755	Gelnica
802	Košice I	186 048	195 180	197 253	Košice I
803	Košice II	210 661	139 171	197 537	Košice II
804	Košice III *)				Košice III *)
805	Košice IV	87 015	80 684	91 060	Košice IV
806	Košice - okolie	114 065	90 712	165 349	Košice - okolie
807	Michalovce	83 214	73 390	77 519	Michalovce
808	Rožňava	129 888	138 386	150 999	Rožňava
809	Sobrance *)				Sobrance *)
810	Spišská Nová Ves	93 592	89 330	85 285	Spišská Nová Ves
811	Trebišov	42 336	65 836	43 951	Trebišov

\*) údaje nie sú uvedené z dôvodu ochrany dôverných dát  
data is not available due to confidential data protection

\*\*) produktivita práce z tržieb za vlastné výkony a tovar  
labour productivity of turnover for own performances and goods

## II.2-3. Produktivita práce zamestnanca \*\*)

Labour productivity per employee \*\*)

v Eur

EUR

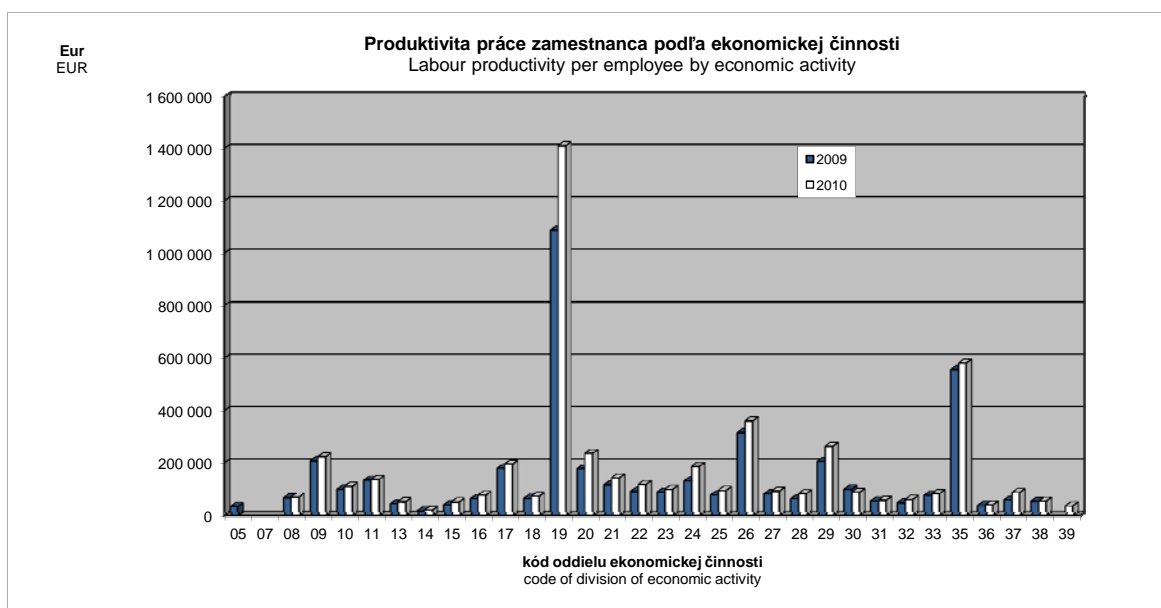
Kód	Druh vlastníctva	2008	2009	2010	Kind of ownership
1	Medzinárodné - verejné	1 721 217	1 121 649	1 127 981	International with preponderance of public sector
2	Súkromné tuzemské	77 761	72 746	85 666	Private inland
3	Družstevné	28 705	25 836	29 777	Cooperative - owned
4	Štátne	83 847	78 386	86 555	State - owned
5	Vlast. územnej samosprávy	67 331	66 189	69 813	Municipality - owned
6	Združ., p.strany, cirkvi	-	-	-	Ownership of associations, polit.parties and churches
7	Zahraničné	159 205	149 087	181 295	Foreign
8	Medzinárodné - súkromné	262 074	221 705	268 254	International with preponderance of private sector
9	Zmiešané	-	-	-	Mixed (a combination of 1 through 8)

Kód	Katégoria pracovníkov	2008	2009	2010	Category of employees
00-06	0 - 19	1 437 030	685 396	670 912	0 - 19
07	20 - 24	59 508	61 185	68 354	20 - 24
11	25 - 49	73 965	71 684	85 739	25 - 49
12	50 - 99	100 526	95 878	128 951	50 - 99
21	100 - 149	113 178	115 303	92 379	100 - 149
22	150 - 199	91 314	90 027	101 987	150 - 199
23	200 - 249	86 626	63 596	100 045	200 - 249
24	250 - 499	109 018	94 317	112 905	250 - 499
25	500 - 999	94 281	115 658	148 615	500 - 999
31	1000 - 1999	171 121	172 892	179 597	1000 - 1999
32	2000 - 2999	381 715	275 821	457 152	2000 - 2999
33	3000 - 3999 *)	151 880	278 376		3000 - 3999 *)
34	4000 - 4999 *)				4000 - 4999 *)
35-36	5000 - 19999 *)			710 386	5000 - 19999 *)

Kód	Hlavné priemyselné zoskupenia	2008	2009	2010	Main Industrial Groupings
A	Medzispotreba priemyselných výrobkov	174 857	163 992	194 435	Intermediate goods industries
AE	Produkcia súvisiaca s energetikou	398 909	370 100	405 992	Energy related activities
AI	Medzispotreba (okrem energií)	117 034	104 964	132 348	Intermediate goods (except energy)
B	Investičné prostriedky	146 904	128 899	163 915	Capital goods
C	Spotreba priemyselných výrobkov	112 193	116 445	132 927	Consumer goods industries
CD	Predmety dlhodobej spotreby	256 515	271 071	302 024	Consumer durables
CN	Predmety krátkodobej spotreby	65 997	65 664	76 626	Consumer non-durables

\*) údaje nie sú uvedené z dôvodu ochrany dôverných dát  
data is not available due to confidential data protection

\*\*) produktivita práce z tržieb za vlastné výkony a tovar  
labour productivity of turnover for own performances and goods



## II.2-4. Priemerný evidenčný počet zamestnancov v hlavnej činnosti

Average number of employees of main activity

vo fyzických osobách

persons

Kód	Štatistická klasifikácia ekonomických činností, Rev. 2 (SK NACE Rev. 2)	2008	2009	2010	Statistical Classification of Economic Activities, Rev. 2 (SK NACE Rev. 2)
	<b>Priemysel spolu</b>	<b>406 636</b>	<b>355 233</b>	<b>343 221</b>	<b>Industry in total</b>
05	Ťažba uhlia a lignitu <sup>1)</sup>	3 541	3 607		Mining of coal and lignite <sup>1)</sup>
07	Dobývanie kovových rúd <sup>1)</sup>				Mining of metal ores <sup>1)</sup>
08	Iná ťažba a dobývanie	2 184	2 001	1 793	Other mining and quarrying
09	Pomocné činnosti pri ťažbe	703	642	584	Mining support service activities
10	Výroba potravín	25 730	24 281	22 261	Manufacture of food products
11	Výroba nápojov	5 056	4 821	4 357	Manufacture of beverages
13	Výroba textilu	5 576	4 258	3 757	Manufacture of textiles
14	Výroba odevov	19 632	14 857	11 991	Manufacture of wearing apparel
15	Výroba kože a kožených výrobkov	11 531	9 182	9 134	Manufacture of leather and related products
16	Spracovanie dreva	8 030	6 102	5 491	Manufacture of wood
17	Výroba papiera a papier. výrobkov	7 213	6 614	6 323	Manufacture of paper and paper products
18	Tlač, reprodukcia záznam. médií	4 416	4 114	3 952	Printing and reproduction of recorded media
19	Výroba koks, ropných produktov	2 635	2 584	2 498	Manufacture of coke and refined petroleum products
20	Výroba chemikálií	8 547	8 277	7 556	Manufacture of chemicals
21	Výroba základ. farmaceut. výrobkov	2 310	1 914	1 862	Manufacture of basic pharmaceutical products
22	Výroba výrobkov z gumy	22 569	21 196	21 602	Manufacture of rubber products
23	Výroba ostatných nekov. výrobkov	15 261	13 889	11 819	Manufacture of other non-metallic mineral products
24	Výroba a spracovanie kovov	25 260	22 085	21 587	Manufacture of basic metals
25	Výroba kovových konštrukcií	31 595	27 178	24 109	Manufacture of fabricated metal products
26	Výroba počítačových výrobkov	19 572	18 916	17 801	Manufacture of computer products
27	Výroba elektrických zariadení	28 291	22 840	22 565	Manufacture of electrical equipment
28	Výroba strojov a zariadení i.n.	35 651	27 203	28 091	Manufacture of machinery and equipment n.e.c.
29	Výroba motorových vozidiel	54 141	45 954	49 254	Manufacture of motor vehicles
30	Výroba ostat. doprav. prostriedkov	3 450	3 126	2 975	Manufacture of other transport equipment
31	Výroba nábytku	11 412	9 990	9 496	Manufacture of furniture
32	Iná výroba	4 436	4 183	3 942	Other manufacturing
33	Oprava a inštalácia strojov	11 051	9 584	10 275	Repair and installation of machinery
35	Dodávka elektriny, plynu, pary	19 360	18 296	17 807	Electricity, gas, steam supply
36	Zber, úprava a dodávka vody	10 382	10 355	10 328	Water collection, treatment and supply
37	Čistenie a odvod odpadových vôd	149	182	165	Sewerage
38	Zber, spracúvanie a likv. odpadov	6 384	6 817	6 431	Waste collection, treatment and disposal activities
39	Ozdravovacie činnosti <sup>1)</sup>			104	Remediation activities <sup>1)</sup>

Kód	Kraj, okres	2008	2009	2010	Region, district
<b>1</b>	<b>Bratislavský</b>	<b>54 653</b>	<b>50 544</b>	<b>50 495</b>	<b>Bratislavský</b>
101	Bratislava I	2 940	3 010	3 671	Bratislava I
102	Bratislava II	23 456	23 639	24 206	Bratislava II
103	Bratislava III	6 678	6 273	5 540	Bratislava III
104	Bratislava IV	10 518	8 026	7 441	Bratislava IV
105	Bratislava V	1 957	1 737	2 325	Bratislava V
106	Malacky	5 992	4 979	4 676	Malacky
107	Pezinok	1 795	1 436	1 249	Pezinok
108	Senec	1 317	1 444	1 387	Senec
<b>2</b>	<b>Trnavský</b>	<b>50 632</b>	<b>44 810</b>	<b>41 665</b>	<b>Trnavský</b>
201	Dunajská Streda	6 061	5 117	5 154	Dunajská Streda
202	Galanta	7 862	7 177	6 334	Galanta
203	Hlohovec	3 338	3 194	3 582	Hlohovec
204	Piešťany	5 196	4 018	3 932	Piešťany
205	Senica	5 653	4 097	3 268	Senica
206	Skalica	7 992	6 221	6 479	Skalica
207	Trnava	14 530	14 986	12 916	Trnava
<b>3</b>	<b>Trenčiansky</b>	<b>72 071</b>	<b>62 660</b>	<b>60 212</b>	<b>Trenčiansky</b>
301	Bánovce nad Bebravou	5 880	5 256	5 083	Bánovce nad Bebravou
302	Ilava	7 572	7 290	7 208	Ilava
303	Myjava	2 657	2 192	2 153	Myjava
304	Nové Mesto nad Váhom	11 084	9 389	9 768	Nové Mesto nad Váhom
305	Partizánske	4 209	3 572	3 627	Partizánske
306	Považská Bystrica	5 659	4 432	3 976	Považská Bystrica
307	Prievidza	14 855	13 161	11 329	Prievidza
308	Púchov	9 531	7 767	8 428	Púchov
309	Trenčín	10 624	9 601	8 640	Trenčín

<sup>1)</sup> údaje nie sú uvedené z dôvodu ochrany dôverných dát  
data is not available due to confidential data protection

## II.2-4. Priemerný evidenčný počet zamestnancov v hlavnej činnosti

Average number of employees of main activity

dokončenie

end of table

vo fyzických osobách

persons

Kód	Kraj, okres	2008	2009	2010	Region, district
<b>4</b>	<b>Nitriansky</b>	<b>53 775</b>	<b>47 259</b>	<b>43 883</b>	<b>Nitriansky</b>
401	Komárno	6 818	6 198	5 527	Komárno
402	Levice	6 370	5 511	5 453	Levice
403	Nitra	18 682	16 101	15 538	Nitra
404	Nové Zámky	8 579	7 570	6 651	Nové Zámky
405	Šaľa	3 279	3 248	3 001	Šaľa
406	Topoľčany	7 127	6 313	5 340	Topoľčany
407	Zlaté Moravce	2 920	2 318	2 373	Zlaté Moravce
<b>5</b>	<b>Žilinský</b>	<b>53 156</b>	<b>45 196</b>	<b>42 290</b>	<b>Žilinský</b>
501	Bytča	2 014	1 373	1 543	Bytča
502	Čadca	3 396	2 620	2 802	Čadca
503	Dolný Kubín	4 087	3 478	3 737	Dolný Kubín
504	Kysucké Nové Mesto	3 915	3 077	3 275	Kysucké Nové Mesto
505	Liptovský Mikuláš	4 963	3 880	3 744	Liptovský Mikuláš
506	Martin	8 910	7 595	7 132	Martin
507	Námestovo	2 066	1 213	1 229	Námestovo
508	Ružomberok	2 927	2 761	2 247	Ružomberok
509	Turčianske Teplice	422	373	321	Turčianske Teplice
510	Tvrdošín	3 386	3 059	2 815	Tvrdošín
511	Žilina	17 070	15 767	13 445	Žilina
<b>6</b>	<b>Banskobystrický</b>	<b>36 476</b>	<b>31 562</b>	<b>34 258</b>	<b>Banskobystrický</b>
601	Banská Bystrica	7 671	6 461	6 128	Banská Bystrica
602	Banská Štiavnica	452	445	3 536	Banská Štiavnica
603	Brezno	4 548	3 618	3 568	Brezno
604	Detva	2 685	1 434	1 747	Detva
605	Krupina	1 068	922	901	Krupina
606	Lučenec	3 533	3 259	2 665	Lučenec
607	Poltár	1 055	660	736	Poltár
608	Revúca	2 121	1 617	1 362	Revúca
609	Rimavská Sobota	2 639	3 759	4 068	Rimavská Sobota
610	Veľký Krtíš	810	812	996	Veľký Krtíš
611	Zvolen	3 528	2 950	2 839	Zvolen
612	Žarnovica	1 439	1 114	1 289	Žarnovica
613	Žiar nad Hronom	4 927	4 511	4 423	Žiar nad Hronom
<b>7</b>	<b>Prešovský</b>	<b>36 940</b>	<b>30 408</b>	<b>29 047</b>	<b>Prešovský</b>
701	Bardejov	2 178	1 942	1 024	Bardejov
702	Humenné	4 447	3 560	3 045	Humenné
703	Kežmarok	2 472	2 463	2 427	Kežmarok
704	Levoča	244	131	80	Levoča
705	Medzilaborce	212	168	159	Medzilaborce
706	Poprad	8 439	7 386	7 630	Poprad
707	Prešov	8 444	7 417	7 674	Prešov
708	Sabinov	1 616	1 409	1 444	Sabinov
709	Snina	2 625	1 064	1 417	Snina
710	Stará Ľubovňa	1 176	1 020	886	Stará Ľubovňa
711	Stropkov	818	632	636	Stropkov
712	Svidník	1 192	794	565	Svidník
713	Vranov nad Topľou	3 077	2 422	2 060	Vranov nad Topľou
<b>8</b>	<b>Košický</b>	<b>48 933</b>	<b>42 794</b>	<b>41 371</b>	<b>Košický</b>
801	Gelnica	706	472	708	Gelnica
802	Košice I	5 758	5 209	4 942	Košice I
803	Košice II	14 607	13 382	12 903	Košice II
804	Košice III <sup>*)</sup>				Košice III <sup>*)</sup>
805	Košice IV	5 290	4 978	4 843	Košice IV
806	Košice - okolie	3 153	3 166	2 088	Košice - okolie
807	Michalovce	6 381	5 800	6 810	Michalovce
808	Rožňava	3 232	2 479	2 249	Rožňava
809	Sobrance <sup>*)</sup>				Sobrance <sup>*)</sup>
810	Spišská Nová Ves	7 155	5 724	5 853	Spišská Nová Ves
811	Trebišov	2 516	1 465	896	Trebišov

<sup>\*)</sup> údaje nie sú uvedené z dôvodu ochrany dôverných dát  
data is not available due to confidential data protection

## II.2-4. Priemerný evidenčný počet zamestnancov v hlavnej činnosti

Average number of employees of main activity

vo fyzických osobách

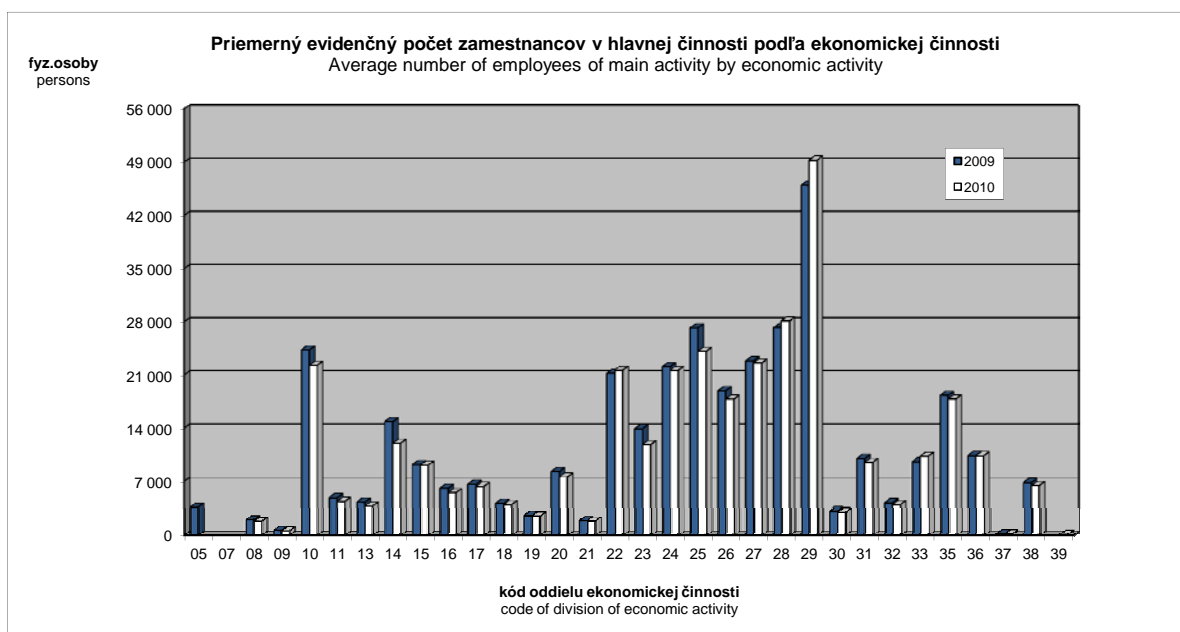
persons

Kód	Druh vlastníctva	2008	2009	2010	Kind of ownership
1	Medzinárodné - verejné	2 915	4 483	4 315	International with preponderance of public sector
2	Súkromné tuzemské	158 970	128 806	114 703	Private inland
3	Družstevné	4 387	3 515	2 848	Cooperative - owned
4	Štátne	14 245	14 195	13 438	State - owned
5	Vlast. územnej samosprávy	5 296	5 186	5 154	Municipality - owned
6	Združ., p.strany, cirkvi	-	-	-	Ownership of associations, polit.parties and churches
7	Zahraničné	151 670	135 508	142 007	Foreign
8	Medzinárodné - súkromné	69 153	63 540	60 756	International with preponderance of private sector
9	Zmiešané	-	-	-	Mixed (a combination of 1 through 8)

Kód	Kategória pracovníkov	2008	2009	2010	Category of employees
00-06	0 - 19	466	556	944	0 - 19
07	20 - 24	5 310	4 716	4 245	20 - 24
11	25 - 49	28 745	24 757	25 371	25 - 49
12	50 - 99	41 419	37 190	38 772	50 - 99
21	100 - 149	31 576	28 132	27 653	100 - 149
22	150 - 199	26 590	22 210	22 759	150 - 199
23	200 - 249	19 219	18 321	17 737	200 - 249
24	250 - 499	61 258	53 022	54 281	250 - 499
25	500 - 999	57 725	52 274	44 644	500 - 999
31	1000 - 1999	62 692	45 407	50 817	1000 - 1999
32	2000 - 2999	31 012	24 595	28 669	2000 - 2999
33	3000 - 3999 *)	12 923	18 682		3000 - 3999 *)
34	4000 - 4999 *)				4000 - 4999 *)
35-36	5000 - 19999 *)			21 338	5000 - 19999 *)

Kód	Hlavné priemyselné zoskupenia	2008	2009	2010	Main Industrial Groupings
A	Medzispotreba priemyselných výrobkov	178 063	159 862	152 713	Intermediate goods industries
AE	Produkcja súvisiaca s energetikou	35 918	34 842	33 871	Energy related activities
AI	Medzispotreba (okrem energii)	142 145	125 020	118 842	Intermediate goods (except energy)
B	Investičné prostriedky	125 448	104 963	107 270	Capital goods
C	Spotreba priemyselných výrobkov	96 504	83 292	76 538	Consumer goods industries
CD	Predmety dlhodobej spotreby	23 898	20 875	19 403	Consumer durables
CN	Predmety krátkodobej spotreby	72 606	62 417	57 135	Consumer non-durables

\*) údaje nie sú uvedené z dôvodu ochrany dôverných dát  
data is not available due to confidential data protection



## II.3-1. Tržby za vlastné výkony a tovar

Turnover for own performances and goods

v Eur

EUR

Kód	Štatistická klasifikácia ekonomických činností, Rev. 2 (SK NACE Rev. 2)	2008	2009	2010	Statistical Classification of Economic Activities, Rev. 2 (SK NACE Rev. 2)
	<b>Priemysel spolu</b>	<b>65 629 586 935</b>	<b>53 237 261 085</b>	<b>61 611 095 582</b>	<b>Industry in total</b>
05	Ťažba uhlia a lignitu <sup>1)</sup>	138 351 291	144 515 711		Mining of coal and lignite <sup>1)</sup>
07	Dobývanie kovových rúd <sup>1)</sup>				Mining of metal ores <sup>1)</sup>
08	Iná ťažba a dobývanie	184 556 795	136 638 854	126 594 652	Other mining and quarrying
09	Pomocné činnosti pri ťažbe	211 949 081	211 963 973	207 147 437	Mining support service activities
10	Výroba potravín	3 239 437 230	2 652 190 600	2 780 366 617	Manufacture of food products
11	Výroba nápojov	755 811 492	685 529 960	627 379 183	Manufacture of beverages
13	Výroba textilu	272 892 319	196 251 305	199 489 634	Manufacture of textiles
14	Výroba odevov	323 141 672	244 685 232	234 067 549	Manufacture of wearing apparel
15	Výroba kože a kožených výrobkov	405 410 078	380 268 225	466 184 002	Manufacture of leather and related products
16	Spracovanie dreva	568 981 777	409 672 638	435 330 279	Manufacture of wood
17	Výroba papiera a papier. výrobkov	1 402 524 132	1 227 264 988	1 272 524 381	Manufacture of paper and paper products
18	Tlač, reprodukcia záznam. médií	336 938 990	279 111 650	297 365 895	Printing and reproduction of recorded media
19	Výroba koksu, ropných produktov	4 046 142 900	2 812 247 760	3 540 356 803	Manufacture of coke and refined petroleum products
20	Výroba chemikálií	1 959 543 949	1 595 245 013	1 931 178 879	Manufacture of chemicals
21	Výroba zákl. farmaceut. výrobkov	277 137 290	265 114 923	309 746 675	Manufacture of basic pharmaceutical products
22	Výroba výrobkov z gumy	2 510 355 407	2 082 950 402	2 638 233 462	Manufacture of rubber products
23	Výroba ostatných nekov. výrobkov	1 916 042 455	1 376 412 039	1 384 279 385	Manufacture of other non-metallic mineral products
24	Výroba a spracovanie kovov	4 880 400 518	2 978 197 670	4 154 535 931	Manufacture of basic metals
25	Výroba kovových konštrukcií	2 786 635 730	2 217 332 759	2 422 343 122	Manufacture of fabricated metal products
26	Výroba počítačových výrobkov	6 195 663 580	6 223 499 521	6 682 086 799	Manufacture of computer products
27	Výroba elektrických zariadení	2 269 666 567	1 955 459 867	2 192 388 266	Manufacture of electrical equipment
28	Výroba strojov a zariadení i.n.	2 903 512 514	1 839 110 839	2 415 671 362	Manufacture of machinery and equipment n.e.c.
29	Výroba motorových vozidiel	13 613 821 317	9 860 550 217	13 351 478 687	Manufacture of motor vehicles
30	Výroba ostat. doprav. prostriedkov	410 927 803	363 906 658	313 361 105	Manufacture of other transport equipment
31	Výroba nábytku	706 297 218	573 288 398	574 618 630	Manufacture of furniture
32	Iná výroba	279 218 848	207 061 769	238 234 796	Other manufacturing
33	Oprava a inštalácia strojov	1 019 410 410	792 869 484	903 409 661	Repair and installation of machinery
35	Dodávka elektriny, plynu, pary	11 258 246 531	10 685 780 139	10 921 278 516	Electricity, gas, steam supply
36	Zber, úprava a dodávka vody	425 845 051	432 342 152	456 916 198	Water collection, treatment and supply
37	Čistenie a odvod odpadových vôd	10 116 112	11 101 162	14 367 285	Sewerage
38	Zber, spracúvanie a likv. odpadov	297 194 649	385 190 390	361 181 878	Waste collection, treatment and disposal activities
39	Ozdravovacie činnosti <sup>1)</sup>			3 741 601	Remediation activities <sup>1)</sup>

Kód	Kraj, okres	2008	2009	2010	Region, district
<b>1</b>	<b>Bratislavský</b>	<b>23 116 036 878</b>	<b>18 239 214 062</b>	<b>21 311 645 582</b>	<b>Bratislavský</b>
101	Bratislava I	1 911 361 681	1 974 070 413	1 975 113 610	Bratislava I
102	Bratislava II	12 495 253 303	10 779 199 516	12 323 314 877	Bratislava II
103	Bratislava III	1 205 965 578	973 236 407	1 036 674 351	Bratislava III
104	Bratislava IV	5 873 377 780	3 255 360 279	4 368 011 700	Bratislava IV
105	Bratislava V	194 979 818	156 217 372	448 498 365	Bratislava V
106	Malacký	1 152 967 736	870 257 432	941 192 382	Malacký
107	Pezinok	167 564 097	118 754 718	110 707 254	Pezinok
108	Senec	114 566 886	112 117 925	108 133 043	Senec
<b>2</b>	<b>Trnavský</b>	<b>9 910 161 455</b>	<b>9 156 361 016</b>	<b>9 538 855 696</b>	<b>Trnavský</b>
201	Dunajská Streda	498 590 487	366 560 456	396 870 094	Dunajská Streda
202	Galanta	3 992 912 634	3 606 333 845	3 677 700 974	Galanta
203	Hlohovec	484 088 661	540 065 195	802 954 497	Hlohovec
204	Piešťany	296 078 338	202 698 216	287 948 635	Piešťany
205	Senica	509 634 568	308 016 336	368 261 041	Senica
206	Skalica	995 547 600	628 087 477	760 999 876	Skalica
207	Trnava	3 133 309 168	3 504 599 491	3 244 120 579	Trnava
<b>3</b>	<b>Trenčiansky</b>	<b>5 871 273 186</b>	<b>4 501 617 181</b>	<b>5 546 282 469</b>	<b>Trenčiansky</b>
301	Bánovce nad Bebravou	329 553 841	284 255 933	328 627 781	Bánovce nad Bebravou
302	Ilava	619 356 835	482 725 234	658 636 101	Ilava
303	Myjava	155 063 002	111 026 180	125 104 790	Myjava
304	Nové Mesto nad Váhom	1 230 289 351	930 613 056	1 105 552 063	Nové Mesto nad Váhom
305	Partizánske	158 842 163	124 191 429	181 154 914	Partizánske
306	Považská Bystrica	520 023 534	297 694 709	426 906 337	Považská Bystrica
307	Prievidza	1 141 547 202	918 305 866	976 234 628	Prievidza
308	Púchov	1 037 203 777	799 440 300	1 145 897 123	Púchov
309	Trenčín	679 393 481	553 364 474	598 168 732	Trenčín

<sup>1)</sup> údaje nie sú uvedené z dôvodu ochrany dôverných dát  
data is not available due to confidential data protection

## II.3-1. Tržby za vlastné výkony a tovar

Turnover for own performances and goods

dokončenie

end of table

v Eur

EUR

Kód	Kraj, okres	2008	2009	2010	Region, district
<b>4</b>	<b>Nitriansky</b>	<b>5 588 796 422</b>	<b>5 014 587 215</b>	<b>5 505 740 551</b>	<b>Nitriansky</b>
401	Komárno	456 306 280	543 876 755	562 639 356	Komárno
402	Levice	472 719 445	579 832 677	537 209 198	Levice
403	Nitra	2 780 407 555	2 441 626 133	2 893 964 954	Nitra
404	Nové Zámky	561 975 802	437 968 473	434 686 571	Nové Zámky
405	Šaľa	547 374 560	377 303 991	429 016 099	Šaľa
406	Topoľčany	475 185 620	418 558 110	363 524 445	Topoľčany
407	Zlaté Moravce	294 827 159	215 421 076	284 699 928	Zlaté Moravce
<b>5</b>	<b>Žilinský</b>	<b>8 236 319 060</b>	<b>6 631 600 555</b>	<b>8 422 840 564</b>	<b>Žilinský</b>
501	Bytča	98 562 438	65 150 791	96 803 479	Bytča
502	Čadca	140 889 763	107 500 108	131 798 232	Čadca
503	Dolný Kubín	484 759 776	301 797 690	386 665 987	Dolný Kubín
504	Kysucké Nové Mesto	423 557 923	326 848 726	449 167 424	Kysucké Nové Mesto
505	Liptovský Mikuláš	386 529 509	357 046 598	317 532 980	Liptovský Mikuláš
506	Martin	871 455 022	614 802 410	650 980 969	Martin
507	Námestovo	96 190 201	45 791 483	52 188 413	Námestovo
508	Ružomberok	603 802 895	533 544 754	556 713 041	Ružomberok
509	Turčianske Teplice	25 228 772	21 983 591	20 101 269	Turčianske Teplice
510	Tvrdošín	202 858 959	166 421 207	187 403 395	Tvrdošín
511	Žilina	4 902 483 801	4 090 713 197	5 573 485 375	Žilina
<b>6</b>	<b>Banskobystrický</b>	<b>3 179 465 943</b>	<b>2 342 197 041</b>	<b>2 870 260 432</b>	<b>Banskobystrický</b>
601	Banská Bystrica	604 850 262	524 088 606	540 486 559	Banská Bystrica
602	Banská Štiavnica	20 951 603	20 040 936	108 033 823	Banská Štiavnica
603	Brezno	397 803 957	207 467 819	289 607 178	Brezno
604	Detva	153 527 020	69 792 799	101 003 616	Detva
605	Krupina	71 971 022	50 325 334	39 852 433	Krupina
606	Lučenec	236 164 642	195 908 758	238 804 801	Lučenec
607	Poltár	28 992 067	15 823 546	21 124 153	Poltár
608	Revúca	169 405 530	103 374 872	126 862 423	Revúca
609	Rimavská Sobota	188 810 961	121 207 702	120 336 500	Rimavská Sobota
610	Veľký Krtíš	41 507 004	36 779 226	59 240 959	Veľký Krtíš
611	Zvolen	356 496 249	319 913 876	391 185 289	Zvolen
612	Žarnovica	155 823 541	119 886 754	169 005 986	Žarnovica
613	Žiar nad Hronom	753 162 086	557 586 813	664 716 712	Žiar nad Hronom
<b>7</b>	<b>Prešovský</b>	<b>2 537 212 541</b>	<b>2 041 904 279</b>	<b>2 381 185 915</b>	<b>Prešovský</b>
701	Bardejov	108 577 607	67 869 740	52 409 486	Bardejov
702	Humenné	436 020 016	328 192 768	353 901 303	Humenné
703	Kežmarok	198 534 389	181 486 973	266 763 838	Kežmarok
704	Levoča	6 088 794	6 276 670	3 222 627	Levoča
705	Medzilaborce	9 350 030	5 652 524	6 429 283	Medzilaborce
706	Poprad	827 697 969	668 365 111	662 224 451	Poprad
707	Prešov	526 134 734	443 839 438	620 400 902	Prešov
708	Sabinov	76 085 043	65 207 538	82 765 500	Sabinov
709	Snina	92 841 366	65 849 392	80 072 945	Snina
710	Stará Ľubovňa	83 679 745	67 409 691	66 692 394	Stará Ľubovňa
711	Stropkov	24 512 614	17 085 348	21 012 441	Stropkov
712	Svidník	25 273 850	19 916 649	17 144 317	Svidník
713	Vranov nad Topľou	122 416 385	104 752 437	148 146 428	Vranov nad Topľou
<b>8</b>	<b>Košický</b>	<b>7 190 321 450</b>	<b>5 309 779 736</b>	<b>6 034 284 373</b>	<b>Košický</b>
801	Gelnica	14 803 027	11 254 649	9 081 813	Gelnica
802	Košice I	1 237 778 464	1 174 986 077	1 134 207 582	Košice I
803	Košice II	3 103 041 127	1 863 782 783	2 574 890 120	Košice II
804	Košice III <sup>*)</sup>				Košice III <sup>*)</sup>
805	Košice IV	533 055 334	447 232 636	469 688 588	Košice IV
806	Košice - okolie	397 517 360	292 999 692	379 310 762	Košice - okolie
807	Michalovce	552 541 526	452 231 636	531 163 286	Michalovce
808	Rožňava	448 504 813	365 340 293	356 356 712	Rožňava
809	Sobrance <sup>*)</sup>				Sobrance <sup>*)</sup>
810	Spišská Nová Ves	785 799 675	598 242 833	534 396 127	Spišská Nová Ves
811	Trebišov	110 285 932	97 634 098	39 468 136	Trebišov

\*) údaje nie sú uvedené z dôvodu ochrany dôverných dát  
data is not available due to confidential data protection



## II.3-1. Tržby za vlastné výkony a tovar

Turnover for own performances and goods

v Eur

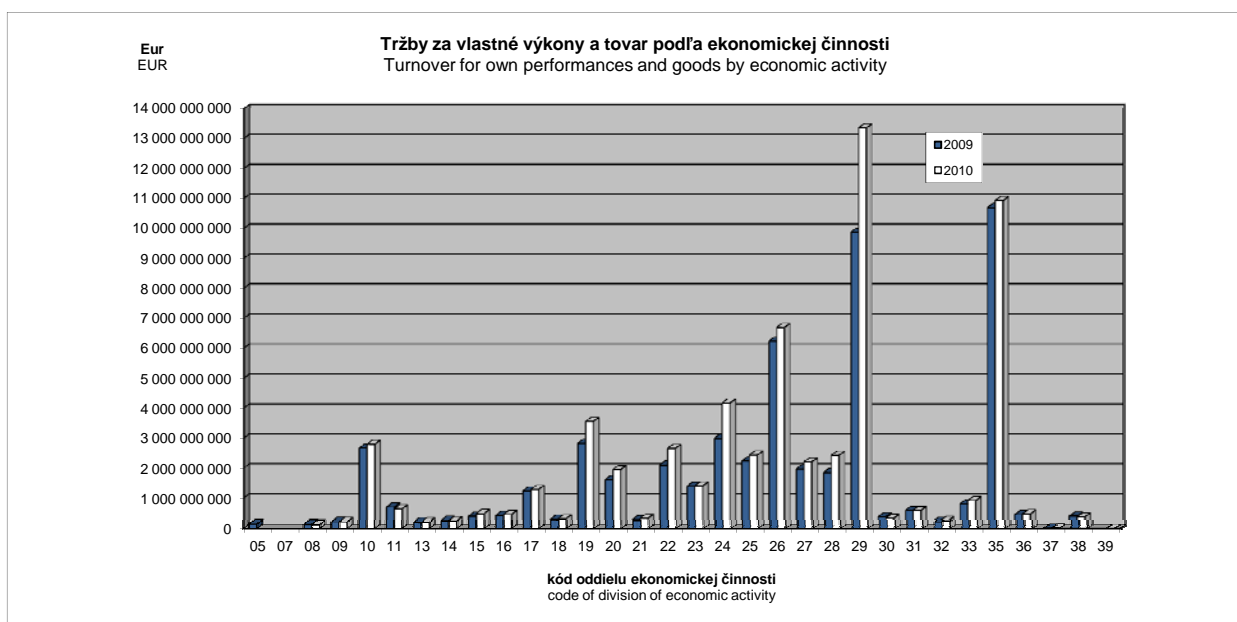
EUR

Kód	Druh vlastníctva	2008	2009	2010	Kind of ownership
1	Medzinárodné - verejné	5 027 673 803	5 033 959 029	4 869 496 028	International with preponderance of public sector
2	Súkromné tuzemské	13 567 551 417	10 123 687 813	10 683 029 311	Private inland
3	Družstevné	137 124 510	95 257 123	92 338 953	Cooperative - owned
4	Štátne	1 415 668 824	1 300 025 358	1 367 389 055	State - owned
5	Vlast. územnej samosprávy	372 271 128	363 708 913	369 311 847	Municipality - owned
6	Združ., p.strany, cirkvi	-	-	-	Ownership of associations, polit.parties and churches
7	Zahraničné	25 423 588 130	21 113 442 546	26 625 366 597	Foreign
8	Medzinárodné - súkromné	19 685 709 122	15 207 180 303	17 604 163 791	International with preponderance of private sector
9	Zmiešané	-	-	-	Mixed (a combination of 1 through 8)

Kód	Kategória pracovníkov	2008	2009	2010	Category of employees
00-06	0 - 19	694 085 342	454 417 825	655 481 056	0 - 19
07	20 - 24	333 604 627	295 033 429	298 228 251	20 - 24
11	25 - 49	2 246 254 431	1 856 325 637	2 258 278 629	25 - 49
12	50 - 99	4 431 277 767	3 725 036 985	5 255 000 368	50 - 99
21	100 - 149	3 868 551 617	3 441 321 850	2 682 693 100	100 - 149
22	150 - 199	2 596 515 601	2 112 118 064	2 442 582 884	150 - 199
23	200 - 249	1 833 013 012	1 222 883 055	1 909 053 267	200 - 249
24	250 - 499	7 229 721 105	5 401 608 604	6 475 758 163	250 - 499
25	500 - 999	5 897 743 610	6 367 338 333	7 063 813 521	500 - 999
31	1000 - 1999	11 716 300 106	8 406 517 828	9 843 350 291	1000 - 1999
32	2000 - 2999	12 822 561 542	7 614 031 255	14 264 504 188	2000 - 2999
33	3000 - 3999 <sup>*)</sup>	2 141 362 444	5 757 372 086		3000 - 3999 <sup>*)</sup>
34	4000 - 4999 <sup>*)</sup>				4000 - 4999 <sup>*)</sup>
35-36	5000 - 19999 <sup>*)</sup>			8 246 631 864	5000 - 19999 <sup>*)</sup>

Kód	Hlavné priemyselné zoskupenia	2008	2009	2010	Main Industrial Groupings
A	Medzispotreba priemyselných výrobkov	33 908 105 689	28 012 909 781	31 788 933 518	Intermediate goods industries
AE	Produkcia súvisiaca s energetikou	15 868 585 773	14 074 885 762	15 060 280 304	Energy related activities
AI	Medzispotreba (okrem energií)	18 039 519 916	13 938 024 019	16 728 653 214	Intermediate goods (except energy)
B	Investičné prostriedky	19 815 443 371	14 439 386 906	18 500 454 335	Capital goods
C	Spotreba priemyselných výrobkov	11 593 902 476	10 384 473 408	10 942 416 965	Consumer goods industries
CD	Predmety dlhodobej spotreby	6 427 508 531	5 976 300 223	6 210 207 932	Consumer durables
CN	Predmety krátkodobej spotreby	5 166 393 945	4 408 173 185	4 732 209 033	Consumer non-durables

\*) údaje nie sú uvedené z dôvodu ochrany dôverných dát  
data is not available due to confidential data protection



**II.4-1. Produkcia**  
 Production

v Eur

EUR

Kód	Štatistická klasifikácia ekonomických činností, Rev. 2 (SK NACE Rev. 2)	2008	2009	2010	Statistical Classification of Economic Activities, Rev. 2 (SK NACE Rev. 2)
	<b>Priemysel spolu</b>	<b>63 669 735 710</b>	<b>51 047 237 717</b>	<b>59 764 707 948</b>	<b>Industry in total</b>
05	Ťažba uhlia a lignitu <sup>1)</sup>	143 307 508	146 908 224		Mining of coal and lignite <sup>1)</sup>
07	Dobývanie kovových rúd <sup>1)</sup>				Mining of metal ores <sup>1)</sup>
08	Iná ťažba a dobývanie	188 696 940	142 975 519	130 585 891	Other mining and quarrying
09	Pomocné činnosti pri ťažbe	212 235 743	220 860 668	214 399 913	Mining support service activities
10	Výroba potravín	2 725 952 168	2 178 265 346	2 248 093 508	Manufacture of food products
11	Výroba nápojov	687 883 622	621 709 654	572 924 137	Manufacture of beverages
13	Výroba textilu	268 577 973	189 788 327	192 761 343	Manufacture of textiles
14	Výroba odevov	318 070 969	239 649 124	226 992 936	Manufacture of wearing apparel
15	Výroba kože a kožených výrobkov	400 483 005	377 744 095	457 348 816	Manufacture of leather and related products
16	Spracovanie dreva	545 131 514	380 397 147	421 770 179	Manufacture of wood
17	Výroba papiera a papier. výrobkov	1 286 478 358	1 102 005 392	1 163 467 779	Manufacture of paper and paper products
18	Tlač, reprodukcia záznam. médií	327 188 442	273 626 651	285 375 774	Printing and reproduction of recorded media
19	Výroba koksu, ropných produktov	3 897 302 363	2 739 323 057	3 453 505 642	Manufacture of coke and refined petroleum products
20	Výroba chemikálií	1 895 461 628	1 489 534 684	1 842 268 535	Manufacture of chemicals
21	Výroba zákl. farmaceut. výrobkov	299 634 966	278 246 909	330 223 919	Manufacture of basic pharmaceutical products
22	Výroba výrobkov z gumy	2 319 164 941	1 917 117 818	2 448 997 859	Manufacture of rubber products
23	Výroba ostatných nekov. výrobkov	1 858 084 313	1 315 408 465	1 310 583 037	Manufacture of other non-metallic mineral products
24	Výroba a spracovanie kovov	4 808 233 453	2 846 657 886	4 186 706 909	Manufacture of basic metals
25	Výroba kovových konštrukcií	2 747 446 591	2 100 873 676	2 313 307 842	Manufacture of fabricated metal products
26	Výroba počítačových výrobkov	5 948 565 790	5 926 632 974	6 580 681 373	Manufacture of computer products
27	Výroba elektrických zariadení	2 194 474 076	1 848 392 129	2 125 220 800	Manufacture of electrical equipment
28	Výroba strojov a zariadení i.n.	2 892 869 382	1 746 839 017	2 421 566 885	Manufacture of machinery and equipment n.e.c.
29	Výroba motorových vozidiel	13 682 898 493	9 752 330 840	13 313 917 609	Manufacture of motor vehicles
30	Výroba ostat. doprav. prostriedkov	391 221 868	310 555 537	285 823 875	Manufacture of other transport equipment
31	Výroba nábytku	701 553 309	554 027 192	563 521 322	Manufacture of furniture
32	Iná výroba	271 960 433	198 260 643	233 832 132	Other manufacturing
33	Oprava a inštalácia strojov	1 056 018 555	790 673 407	929 746 739	Repair and installation of machinery
35	Dodávka elektriny, plynu, pary	10 837 766 049	10 521 178 538	10 524 436 781	Electricity, gas, steam supply
36	Zber, úprava a dodávka vody	445 473 013	443 020 816	470 131 384	Water collection, treatment and supply
37	Čistenie a odvod odpadových vôd	10 076 280	11 007 834	14 469 423	Sewerage
38	Zber, spracúvanie a likv. odpadov	283 225 088	371 721 850	353 884 146	Waste collection, treatment and disposal activities
39	Ozdravovacie činnosti <sup>1)</sup>			3 741 486	Remediation activities <sup>1)</sup>

Kód	Kraj, okres	2008	2009	2010	Region, district
<b>1</b>	<b>Bratislavský</b>	<b>22 720 470 159</b>	<b>17 957 721 828</b>	<b>20 779 935 265</b>	<b>Bratislavský</b>
101	Bratislava I	1 900 471 221	1 942 636 019	1 881 927 531	Bratislava I
102	Bratislava II	12 291 377 514	10 659 194 245	11 954 693 491	Bratislava II
103	Bratislava III	1 078 522 140	816 438 207	877 146 347	Bratislava III
104	Bratislava IV	5 879 487 718	3 340 310 866	4 501 216 482	Bratislava IV
105	Bratislava V	177 567 782	142 988 983	434 255 865	Bratislava V
106	Malacky	1 126 346 146	843 169 489	922 258 168	Malacky
107	Pezinok	157 759 610	105 416 482	105 352 439	Pezinok
108	Senec	108 938 027	107 567 537	103 084 942	Senec
<b>2</b>	<b>Trnavský</b>	<b>9 827 526 522</b>	<b>8 917 488 709</b>	<b>9 399 976 258</b>	<b>Trnavský</b>
201	Dunajská Streda	458 825 599	336 702 543	386 076 951	Dunajská Streda
202	Galanta	3 935 360 386	3 533 068 932	3 612 567 122	Galanta
203	Hlohovec	482 360 021	499 465 031	792 946 715	Hlohovec
204	Piešťany	289 781 883	197 135 088	261 519 066	Piešťany
205	Senica	482 535 517	297 808 123	366 186 991	Senica
206	Skalica	999 550 588	621 222 966	762 953 794	Skalica
207	Trnava	3 179 112 527	3 432 086 026	3 217 725 619	Trnava
<b>3</b>	<b>Trenčiansky</b>	<b>5 620 173 870</b>	<b>4 261 189 692</b>	<b>5 240 388 112</b>	<b>Trenčiansky</b>
301	Bánovce nad Bebravou	301 182 035	262 240 023	314 222 702	Bánovce nad Bebravou
302	Ilava	637 451 703	503 722 411	649 741 504	Ilava
303	Myjava	150 252 274	106 220 407	119 254 629	Myjava
304	Nové Mesto nad Váhom	1 201 650 667	893 960 579	1 087 299 879	Nové Mesto nad Váhom
305	Partizánske	157 287 692	119 042 113	175 572 785	Partizánske
306	Považská Bystrica	485 565 757	274 655 094	403 585 223	Považská Bystrica
307	Prievidza	1 078 014 207	863 394 258	911 139 270	Prievidza
308	Púchov	941 470 125	709 829 931	1 028 344 546	Púchov
309	Trenčín	667 299 409	528 124 876	551 227 574	Trenčín

<sup>1)</sup> údaje nie sú uvedené z dôvodu ochrany dôverných dát  
 data is not available due to confidential data protection

**II.4-1. Produkcia**  
 Production

 dokončenie  
 v Eur

 end of table  
 EUR

Kód	Kraj, okres	2008	2009	2009	Region, district
<b>4</b>	<b>Nitriansky</b>	<b>5 024 696 807</b>	<b>4 385 006 528</b>	<b>5 106 480 422</b>	<b>Nitriansky</b>
401	Komárno	452 252 672	534 602 807	555 564 852	Komárno
402	Levice	508 656 775	507 269 289	482 893 923	Levice
403	Nitra	2 265 655 381	2 010 766 323	2 657 569 592	Nitra
404	Nové Zámky	543 968 399	417 835 876	415 348 779	Nové Zámky
405	Šaľa	531 293 899	336 781 602	389 756 573	Šaľa
406	Topoľčany	455 239 262	381 790 822	348 998 671	Topoľčany
407	Zlaté Moravce	267 630 419	195 959 809	256 348 032	Zlaté Moravce
<b>5</b>	<b>Žilinský</b>	<b>8 096 796 355</b>	<b>6 372 318 167</b>	<b>8 291 424 914</b>	<b>Žilinský</b>
501	Bytča	92 689 936	65 091 258	97 440 120	Bytča
502	Čadca	139 835 391	104 115 654	127 686 480	Čadca
503	Dolný Kubín	475 298 812	278 721 944	377 133 928	Dolný Kubín
504	Kysucké Nové Mesto	421 219 644	311 575 117	454 303 059	Kysucké Nové Mesto
505	Liptovský Mikuláš	357 060 612	332 453 628	303 536 847	Liptovský Mikuláš
506	Martin	742 023 966	519 663 918	605 488 359	Martin
507	Námestovo	91 928 368	42 891 651	50 156 993	Námestovo
508	Ružomberok	603 034 754	522 614 928	558 903 906	Ružomberok
509	Turčianske Teplice	24 562 006	18 407 050	17 875 240	Turčianske Teplice
510	Tvrdošín	200 749 286	162 823 602	183 339 593	Tvrdošín
511	Žilina	4 948 393 580	4 013 959 417	5 515 560 389	Žilina
<b>6</b>	<b>Banskobystrický</b>	<b>3 070 636 261</b>	<b>2 170 873 297</b>	<b>2 774 442 324</b>	<b>Banskobystrický</b>
601	Banská Bystrica	571 708 358	475 915 126	493 479 317	Banská Bystrica
602	Banská Štiavnica	17 336 454	17 720 402	111 943 588	Banská Štiavnica
603	Brezno	408 493 195	193 880 411	299 459 987	Brezno
604	Detva	156 405 729	62 862 232	103 787 935	Detva
605	Krupina	71 134 535	41 869 874	34 868 213	Krupina
606	Lučenec	207 499 303	189 775 053	235 746 955	Lučenec
607	Poltár	29 785 136	16 200 181	21 271 126	Poltár
608	Revúca	173 175 297	102 372 765	125 087 299	Revúca
609	Rimavská Sobota	152 301 401	99 839 472	105 100 421	Rimavská Sobota
610	Veľký Krtíš	40 047 998	36 100 346	59 318 147	Veľký Krtíš
611	Zvolen	332 901 049	314 276 942	386 689 971	Zvolen
612	Žarnovica	147 866 760	108 577 559	130 631 736	Žarnovica
613	Žiar nad Hronom	761 981 046	511 482 934	667 057 629	Žiar nad Hronom
<b>7</b>	<b>Prešovský</b>	<b>2 358 034 555</b>	<b>1 880 421 080</b>	<b>2 226 447 712</b>	<b>Prešovský</b>
701	Bardejov	95 884 419	62 054 345	49 619 789	Bardejov
702	Humenné	399 310 662	316 647 199	341 534 786	Humenné
703	Kežmarok	182 654 285	161 438 943	201 299 215	Kežmarok
704	Levoča	6 360 054	6 286 574	3 286 746	Levoča
705	Medzilaborce	9 338 113	5 888 756	6 820 117	Medzilaborce
706	Poprad	765 036 945	596 585 636	640 996 925	Poprad
707	Prešov	498 389 464	411 560 384	591 735 321	Prešov
708	Sabinov	71 545 310	63 273 989	79 344 344	Sabinov
709	Snina	77 029 841	49 786 830	63 033 532	Snina
710	Stará Ľubovňa	80 005 909	65 544 337	63 743 131	Stará Ľubovňa
711	Stropkov	25 691 496	19 982 127	24 107 996	Stropkov
712	Svidník	25 456 350	20 067 910	17 464 344	Svidník
713	Vranov nad Topľou	121 331 707	101 304 050	143 461 466	Vranov nad Topľou
<b>8</b>	<b>Košický</b>	<b>6 951 401 182</b>	<b>5 102 218 416</b>	<b>5 945 612 941</b>	<b>Košický</b>
801	Gelnica	14 964 582	9 797 269	9 361 230	Gelnica
802	Košice I	1 214 742 183	1 153 819 383	1 110 838 790	Košice I
803	Košice II	3 018 208 159	1 801 695 754	2 611 279 834	Košice II
804	Košice III <sup>*)</sup>				Košice III <sup>*)</sup>
805	Košice IV	510 299 177	428 338 733	454 072 394	Košice IV
806	Košice - okolie	398 151 563	292 750 172	378 174 419	Košice - okolie
807	Michalovce	525 614 187	424 569 342	501 522 027	Michalovce
808	Rožňava	382 272 024	298 728 924	303 581 798	Rožňava
809	Sobrance <sup>*)</sup>				Sobrance <sup>*)</sup>
810	Spišská Nová Ves	774 407 588	590 227 260	531 597 111	Spišská Nová Ves
811	Trebišov	105 684 492	96 610 120	39 738 120	Trebišov

 \*) údaje nie sú uvedené z dôvodu ochrany dôverných dát  
 data is not available due to confidential data protection

**II.4-1. Produkcia**  
 Production

v Eur

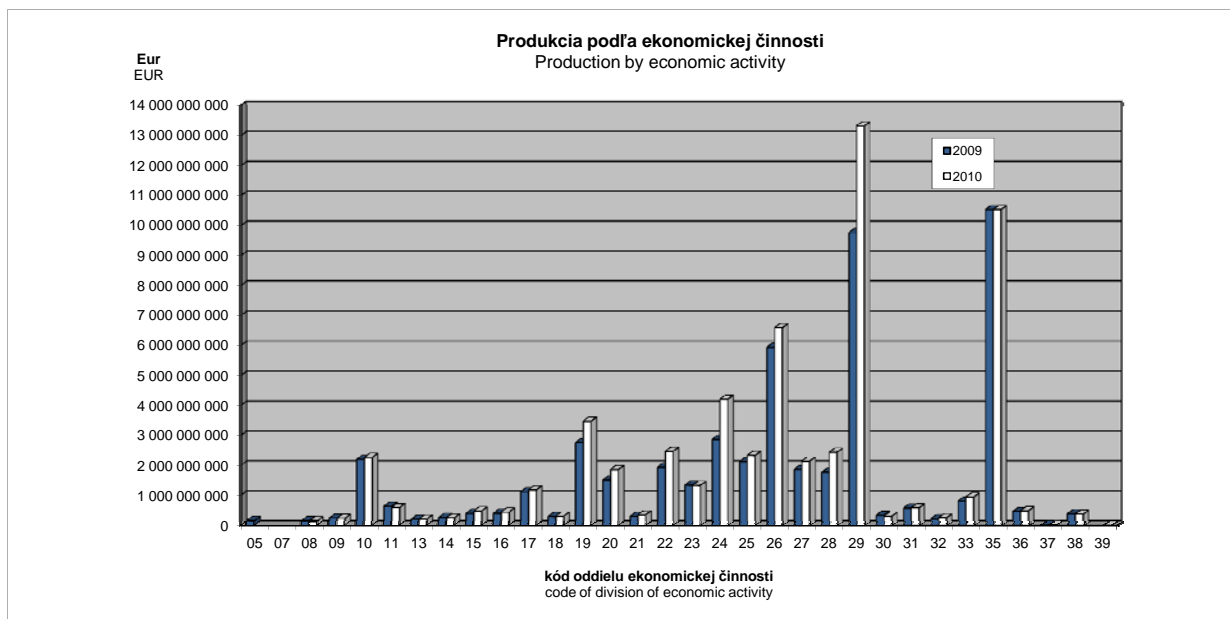
EUR

Kód	Druh vlastníctva	2008	2009	2010	Kind of ownership
1	Medzinárodné - verejné	5 004 135 332	5 112 996 223	4 916 335 841	International with preponderance of public sector
2	Súkromné tuzemské	12 946 440 848	9 321 291 469	10 011 253 834	Private inland
3	Družstevné	131 108 511	91 326 817	89 145 704	Cooperative - owned
4	Štátne	1 391 579 865	1 270 189 541	1 228 312 884	State - owned
5	Vlast. územnej samosprávy	373 396 236	365 293 078	370 973 959	Municipality - owned
6	Združ., p.strany, cirkvi	-	-	-	Ownership of associations, polit.parties and churches
7	Zahraničné	24 412 558 919	19 939 929 107	25 722 709 381	Foreign
8	Medzinárodné - súkromné	19 410 515 999	14 946 211 482	17 425 976 345	International with preponderance of private sector
9	Zmiešané	-	-	-	Mixed (a combination of 1 through 8)

Kód	Kategória pracovníkov	2008	2009	2010	Category of employees
00-06	0 - 19	337 525 360	230 163 247	336 558 747	0 - 19
07	20 - 24	312 465 976	273 480 372	282 097 557	20 - 24
11	25 - 49	2 070 289 982	1 600 112 758	2 078 599 472	25 - 49
12	50 - 99	4 169 075 450	3 459 020 662	5 033 766 800	50 - 99
21	100 - 149	3 732 146 153	3 275 735 982	2 528 157 031	100 - 149
22	150 - 199	2 406 524 530	1 995 013 593	2 274 193 541	150 - 199
23	200 - 249	1 742 983 635	1 139 308 621	1 764 827 192	200 - 249
24	250 - 499	7 013 772 622	5 195 775 781	6 352 343 008	250 - 499
25	500 - 999	5 735 864 934	6 026 316 660	6 552 652 503	500 - 999
31	1000 - 1999	11 649 689 504	8 405 951 760	9 768 655 586	1000 - 1999
32	2000 - 2999	12 523 248 589	7 121 344 338	14 126 457 057	2000 - 2999
33	3000 - 3999 <sup>*)</sup>	2 187 059 583	5 686 123 272		3000 - 3999 <sup>*)</sup>
34	4000 - 4999 <sup>*)</sup>				4000 - 4999 <sup>*)</sup>
35-36	5000 - 19999 <sup>*)</sup>			8 456 750 455	5000 - 19999 <sup>*)</sup>

Kód	Hlavné priemyselné zoskupenia	2008	2009	2010	Main Industrial Groupings
A	Medzispotreba priemyselných výrobkov	32 566 326 097	26 913 886 576	30 612 581 968	Intermediate goods industries
AE	Produkcia súvisiaca s energetikou	15 323 848 934	13 850 430 635	14 578 985 656	Energy related activities
AI	Medzispotreba (okrem energií)	17 242 477 163	13 063 455 941	16 033 596 312	Intermediate goods (except energy)
B	Investičné prostriedky	19 890 856 635	14 111 545 323	18 429 148 714	Capital goods
C	Spotreba priemyselných výrobkov	10 914 428 500	9 634 879 185	10 350 882 211	Consumer goods industries
CD	Predmety dlhodobej spotreby	6 190 579 167	5 648 792 639	6 138 580 335	Consumer durables
CN	Predmety krátkodobej spotreby	4 723 849 333	3 986 086 546	4 212 301 876	Consumer non-durables

<sup>\*)</sup> údaje nie sú uvedené z dôvodu ochrany dôverných dát  
 data is not available due to confidential data protection



## II.4-2. Tržby za vlastné výrobky a z predaja služieb

Turnover for own products and services

v Eur

EUR

Kód	Štatistická klasifikácia ekonomických činností, Rev. 2 (SK NACE Rev. 2)	2008	2009	2010	Statistical Classification of Economic Activities, Rev. 2 (SK NACE Rev. 2)
	<b>Priemysel spolu</b>	<b>61 949 412 235</b>	<b>50 179 141 820</b>	<b>58 216 129 846</b>	<b>Industry in total</b>
05	Ťažba uhlia a lignitu <sup>1)</sup>	127 984 963	130 313 054		Mining of coal and lignite <sup>1)</sup>
07	Dobývanie kovových rúd <sup>1)</sup>				Mining of metal ores <sup>1)</sup>
08	Iná ťažba a dobývanie	175 564 330	130 455 929	119 835 425	Other mining and quarrying
09	Pomocné činnosti pri ťažbe	195 406 493	211 501 517	206 814 885	Mining support service activities
10	Výroba potravín	2 501 698 201	2 023 519 900	2 081 648 057	Manufacture of food products
11	Výroba nápojov	621 774 680	568 058 935	520 902 048	Manufacture of beverages
13	Výroba textilu	265 077 674	191 103 173	194 514 869	Manufacture of textiles
14	Výroba odevov	305 747 361	230 985 714	219 765 878	Manufacture of wearing apparel
15	Výroba kože a kožených výrobkov	389 396 003	368 605 720	455 249 509	Manufacture of leather and related products
16	Spracovanie dreva	530 840 138	378 192 024	411 365 214	Manufacture of wood
17	Výroba papiera a papier. výrobkov	1 260 760 439	1 087 761 589	1 135 564 695	Manufacture of paper and paper products
18	Tlač, reprodukcia záznam. médií	325 416 385	269 776 121	281 288 209	Printing and reproduction of recorded media
19	Výroba koksu, ropných produktov	3 596 681 903	2 495 192 403	3 100 410 583	Manufacture of coke and refined petroleum products
20	Výroba chemikálií	1 856 218 283	1 483 596 206	1 829 849 432	Manufacture of chemicals
21	Výroba základ. farmaceut. výrobkov	267 185 620	256 554 540	300 673 758	Manufacture of basic pharmaceutical products
22	Výroba výrobkov z gumy	2 262 763 228	1 888 763 217	2 405 953 912	Manufacture of rubber products
23	Výroba ostatných nekov. výrobkov	1 749 568 379	1 275 564 482	1 283 660 250	Manufacture of other non-metallic mineral products
24	Výroba a spracovanie kovov	4 647 898 858	2 923 291 516	4 044 787 646	Manufacture of basic metals
25	Výroba kovových konštrukcií	2 673 049 890	2 121 972 882	2 275 830 771	Manufacture of fabricated metal products
26	Výroba počítačových výrobkov	5 924 406 227	5 924 657 504	6 510 733 232	Manufacture of computer products
27	Výroba elektrických zariadení	2 168 459 470	1 808 741 186	2 071 670 173	Manufacture of electrical equipment
28	Výroba strojov a zariadení i.n.	2 851 962 292	1 791 081 202	2 358 632 124	Manufacture of machinery and equipment n.e.c.
29	Výroba motorových vozidiel	13 411 066 853	9 636 592 238	13 106 200 983	Manufacture of motor vehicles
30	Výroba ostat. doprav. prostriedkov	370 782 679	297 233 317	305 509 463	Manufacture of other transport equipment
31	Výroba nábytku	677 195 612	538 539 956	541 078 381	Manufacture of furniture
32	Iná výroba	265 562 969	192 320 373	224 671 410	Other manufacturing
33	Oprava a inštalácia strojov	958 166 965	729 750 282	843 418 870	Repair and installation of machinery
35	Dodávka elektriny, plynu, pary	10 837 151 929	10 409 088 740	10 427 096 375	Electricity, gas, steam supply
36	Zber, úprava a dodávka vody	425 602 735	432 122 201	456 755 661	Water collection, treatment and supply
37	Čistenie a odvod odpadových vôd	9 759 776	10 744 108	12 518 445	Sewerage
38	Zber, spracúvanie a likv. odpadov	272 850 694	361 558 297	344 625 323	Waste collection, treatment and disposal activities
39	Ozdravovacie činnosti <sup>1)</sup>			3 741 440	Remediation activities <sup>1)</sup>

Kód	Kraj, okres	2008	2009	2010	Region, district
<b>1</b>	<b>Bratislavský</b>	<b>22 235 651 132</b>	<b>17 411 448 596</b>	<b>20 075 519 274</b>	<b>Bratislavský</b>
101	Bratislava I	1 870 424 019	1 937 987 553	1 878 084 787	Bratislava I
102	Bratislava II	11 971 999 602	10 289 217 345	11 489 953 538	Bratislava II
103	Bratislava III	1 018 658 036	756 452 109	817 060 880	Bratislava III
104	Bratislava IV	5 822 340 769	3 237 958 115	4 344 028 292	Bratislava IV
105	Bratislava V	171 509 195	137 863 869	429 065 628	Bratislava V
106	Malacký	1 118 323 807	836 442 574	914 129 335	Malacký
107	Pezinok	155 695 877	111 168 911	102 683 010	Pezinok
108	Senec	106 699 827	104 358 120	100 513 804	Senec
<b>2</b>	<b>Trnavský</b>	<b>9 620 311 492</b>	<b>8 900 761 967</b>	<b>9 239 947 294</b>	<b>Trnavský</b>
201	Dunajská Streda	444 276 107	334 082 546	360 802 056	Dunajská Streda
202	Galanta	3 926 633 705	3 523 402 771	3 592 648 025	Galanta
203	Hlohovec	462 763 692	495 418 423	763 828 321	Hlohovec
204	Piešťany	288 020 481	197 268 222	253 860 939	Piešťany
205	Senica	469 944 135	296 276 509	361 423 044	Senica
206	Skalica	977 497 145	624 517 239	754 783 505	Skalica
207	Trnava	3 051 176 227	3 429 796 257	3 152 601 404	Trnava
<b>3</b>	<b>Trenčiansky</b>	<b>5 403 874 693</b>	<b>4 130 335 226</b>	<b>5 099 257 428</b>	<b>Trenčiansky</b>
301	Bánovce nad Bebravou	293 747 262	260 350 564	304 703 153	Bánovce nad Bebravou
302	Ilava	604 478 988	469 605 185	630 223 025	Ilava
303	Myjava	144 316 670	103 284 283	117 629 655	Myjava
304	Nové Mesto nad Váhom	1 174 224 457	893 701 797	1 057 562 566	Nové Mesto nad Váhom
305	Partizánske	148 931 123	116 410 941	177 542 979	Partizánske
306	Považská Bystrica	477 751 311	276 850 238	392 513 884	Považská Bystrica
307	Prievidza	988 319 392	784 570 990	857 931 090	Prievidza
308	Púchov	925 077 010	703 442 746	1 010 305 604	Púchov
309	Trenčín	647 028 480	522 118 482	550 845 472	Trenčín

<sup>1)</sup> údaje nie sú uvedené z dôvodu ochrany dôverných dát  
data is not available due to confidential data protection

## FINANCIE

## FINANCE

## II.4-2. Tržby za vlastné výrobky a z predaja služieb

Turnover for own products and services

dokončenie

end of table

v Eur

EUR

Kód	Kraj, okres	2008	2009	2010	Region, district
<b>4</b>	<b>Nitriansky</b>	<b>4 837 549 426</b>	<b>4 379 844 089</b>	<b>5 008 169 113</b>	<b>Nitriansky</b>
401	Komárno	437 200 591	526 409 853	543 242 132	Komárno
402	Levice	457 275 244	540 510 289	485 666 245	Levice
403	Nitra	2 232 015 302	2 007 854 514	2 595 806 981	Nitra
404	Nové Zámky	531 180 708	419 063 570	412 236 773	Nové Zámky
405	Šaľa	505 121 390	337 253 879	395 709 851	Šaľa
406	Topoľčany	418 040 563	354 581 814	325 731 519	Topoľčany
407	Zlaté Moravce	256 715 628	194 170 170	249 775 612	Zlaté Moravce
<b>5</b>	<b>Žilinský</b>	<b>7 847 739 992</b>	<b>6 277 992 319</b>	<b>8 165 347 540</b>	<b>Žilinský</b>
501	Bytča	91 370 112	64 384 440	96 306 761	Bytča
502	Čadca	134 076 014	100 837 309	124 938 946	Čadca
503	Dolný Kubín	457 210 615	283 083 964	360 481 760	Dolný Kubín
504	Kysucké Nové Mesto	422 917 911	324 767 679	441 543 448	Kysucké Nové Mesto
505	Liptovský Mikuláš	344 282 879	330 087 243	295 591 012	Liptovský Mikuláš
506	Martin	723 000 963	492 800 857	576 664 047	Martin
507	Námestovo	91 472 283	43 606 771	49 222 055	Námestovo
508	Ružomberok	597 798 115	529 795 161	553 721 317	Ružomberok
509	Turčianske Teplice	24 022 771	17 947 738	17 148 656	Turčianske Teplice
510	Tvrdošín	198 070 869	163 190 877	181 266 966	Tvrdošín
511	Žilina	4 763 517 460	3 927 490 280	5 468 462 572	Žilina
<b>6</b>	<b>Banskobystrický</b>	<b>2 916 928 235</b>	<b>2 157 534 760</b>	<b>2 659 420 928</b>	<b>Banskobystrický</b>
601	Banská Bystrica	526 453 429	450 607 203	453 971 392	Banská Bystrica
602	Banská Štiavnica	16 642 336	16 767 349	105 776 303	Banská Štiavnica
603	Brezno	385 365 067	202 828 892	285 009 729	Brezno
604	Detva	147 853 781	66 073 148	98 067 035	Detva
605	Krupina	69 787 659	42 107 211	32 434 881	Krupina
606	Lučenec	195 867 092	185 411 396	234 037 347	Lučenec
607	Poltár	28 786 895	15 731 375	21 006 897	Poltár
608	Revúca	168 818 462	103 170 008	126 605 451	Revúca
609	Rimavská Sobota	141 412 800	97 399 818	99 978 053	Rimavská Sobota
610	Veľký Krtíš	39 433 811	34 489 576	55 489 696	Veľký Krtíš
611	Zvolen	316 450 375	300 141 260	370 765 546	Zvolen
612	Žarnovica	144 804 455	105 964 779	125 708 933	Žarnovica
613	Žiar nad Hronom	735 252 075	536 842 745	650 569 665	Žiar nad Hronom
<b>7</b>	<b>Prešovský</b>	<b>2 287 194 350</b>	<b>1 822 504 403</b>	<b>2 149 553 271</b>	<b>Prešovský</b>
701	Bardejov	84 131 282	59 066 987	48 015 203	Bardejov
702	Humenné	393 059 052	314 286 944	340 815 048	Humenné
703	Kežmarok	178 098 520	156 561 998	194 940 161	Kežmarok
704	Levoča	6 082 952	6 236 707	3 220 839	Levoča
705	Medzilaborce	9 350 030	5 652 524	6 429 283	Medzilaborce
706	Poprad	748 768 771	568 389 070	620 695 525	Poprad
707	Prešov	476 929 397	402 554 329	554 487 222	Prešov
708	Sabinov	69 868 121	60 148 552	76 084 138	Sabinov
709	Snina	74 570 969	48 257 642	58 807 839	Snina
710	Stará Ľubovňa	78 430 426	63 664 449	64 192 381	Stará Ľubovňa
711	Stropkov	23 832 669	16 901 865	20 851 289	Stropkov
712	Svidník	24 705 703	19 690 629	17 018 575	Svidník
713	Vranov nad Topľou	119 366 461	101 092 707	143 995 768	Vranov nad Topľou
<b>8</b>	<b>Košický</b>	<b>6 800 162 916</b>	<b>5 098 720 460</b>	<b>5 818 914 998</b>	<b>Košický</b>
801	Gelnica	14 759 908	10 828 085	9 081 813	Gelnica
802	Košice I	1 196 031 036	1 149 658 080	1 108 619 266	Košice I
803	Košice II	2 934 288 356	1 835 920 510	2 523 129 724	Košice II
804	Košice III <sup>*)</sup>				Košice III <sup>*)</sup>
805	Košice IV	496 409 281	427 034 655	448 759 521	Košice IV
806	Košice - okolie	386 140 145	283 663 162	377 246 573	Košice - okolie
807	Michalovce	527 536 381	424 773 679	500 894 063	Michalovce
808	Rožňava	374 171 314	287 604 309	289 079 957	Rožňava
809	Sobrance <sup>*)</sup>				Sobrance <sup>*)</sup>
810	Spišská Nová Ves	761 044 480	577 407 908	518 697 847	Spišská Nová Ves
811	Trebišov	102 803 658	96 262 667	38 098 860	Trebišov

\*) údaje nie sú uvedené z dôvodu ochrany dôverných dát  
data is not available due to confidential data protection

**II.4-2. Tržby za vlastné výrobky a z predaja služieb**  
 Turnover for own products and services

v Eur

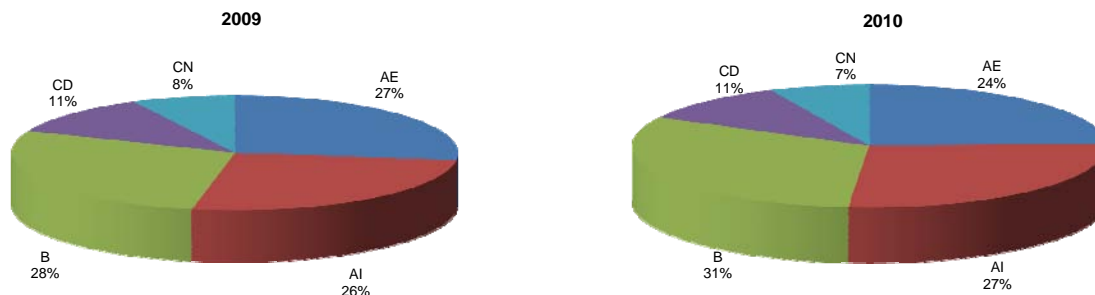
EUR

Kód	Druh vlastníctva	2008	2009	2010	Kind of Ownership
1	Medzinárodné - verejné	5 027 594 038	5 033 889 752	4 857 256 495	International with preponderance of public sector
2	Súkromné tuzemské	12 389 398 925	9 144 558 102	9 692 178 512	Private inland
3	Družstevné	127 349 532	88 613 584	84 799 180	Cooperative - owned
4	Štátne	1 353 175 629	1 236 813 962	1 204 208 201	State - owned
5	Vlast. územnej samosprávy	370 211 678	361 657 774	367 520 398	Municipality - owned
6	Združ., p.strany, cirkvi	-	-	-	Ownership of associations, polit.parties and churches
7	Zahraničné	23 851 397 265	19 788 057 247	25 266 410 314	Foreign
8	Medzinárodné - súkromné	18 830 285 169	14 525 551 399	16 743 756 746	International with preponderance of private sector
9	Zmiešané	-	-	-	Mixed (a combination of 1 through 8)

Kód	Kategória pracovníkov	2008	2009	2010	Category of employees
00-06	0 - 19	325 608 179	224 986 825	324 881 447	0 - 19
07	20 - 24	296 360 121	273 891 194	275 360 538	20 - 24
11	25 - 49	1 995 236 772	1 543 029 393	2 012 215 778	25 - 49
12	50 - 99	4 055 433 479	3 389 356 978	4 915 262 384	50 - 99
21	100 - 149	3 640 170 849	3 235 680 674	2 449 453 002	100 - 149
22	150 - 199	2 346 878 577	1 962 798 359	2 226 508 585	150 - 199
23	200 - 249	1 691 431 455	1 130 317 381	1 720 734 469	200 - 249
24	250 - 499	6 857 834 827	5 133 322 216	6 192 208 316	250 - 499
25	500 - 999	5 472 309 832	5 878 696 072	6 408 557 011	500 - 999
31	1000 - 1999	11 429 303 592	8 273 230 355	9 590 593 211	1000 - 1999
32	2000 - 2999	12 057 043 517	6 859 241 672	13 694 282 144	2000 - 2999
33	3000 - 3999 <sup>*)</sup>	2 135 489 975	5 726 413 846		3000 - 3999 <sup>*)</sup>
34	4000 - 4999 <sup>*)</sup>				4000 - 4999 <sup>*)</sup>
35-36	5000 - 19999 <sup>*)</sup>			8 204 381 702	5000 - 19999 <sup>*)</sup>

Kód	Hlavné priemyselné zoskupenia	2008	2009	2010	Main Industrial Groupings
A	Medzispotreba priemyselných výrobkov	31 708 937 330	26 443 403 651	29 754 020 133	Intermediate goods industries
AE	Produkcia súvisiaca s energetikou	14 987 421 530	13 466 716 398	14 112 117 319	Energy related activities
AI	Medzispotreba (okrem energií)	16 721 515 800	12 976 687 253	15 641 902 814	Intermediate goods (except energy)
B	Investičné prostriedky	19 390 639 614	13 980 811 924	18 067 758 614	Capital goods
C	Spotreba priemyselných výrobkov	10 562 402 211	9 378 427 695	10 033 465 891	Consumer goods industries
CD	Predmety dlhodobej spotreby	6 160 330 611	5 629 648 689	6 063 545 965	Consumer durables
CN	Predmety krátkodobej spotreby	4 402 071 599	3 748 779 006	3 969 919 926	Consumer non-durables

\*) údaje nie sú uvedené z dôvodu ochrany dôverných dát  
 data is not available due to confidential data protection

**Tržby za vlastné výrobky a z predaja služieb podľa hlavných priemyselných zoskupení**  
 Turnover for own products and services by Main Industrial Groupings


## II.4-3. Náklady spolu

Total costs

v Eur

EUR

Kód	Štatistická klasifikácia ekonomických činností, Rev. 2 (SK NACE Rev. 2)	2008	2009	2010	Statistical Classification of Economic Activities, Rev. 2 (SK NACE Rev. 2)
	<b>Priemysel spolu</b>	<b>74 117 927 239</b>	<b>57 651 106 222</b>	<b>66 986 657 925</b>	<b>Industry in total</b>
05	Ťažba uhlia a lignitu <sup>1)</sup>	156 560 114	180 264 542		Mining of coal and lignite <sup>1)</sup>
07	Dobývanie kovových rúd <sup>1)</sup>				Mining of metal ores <sup>1)</sup>
08	Iná ťažba a dobývanie	207 521 310	173 480 293	144 385 424	Other mining and quarrying
09	Pomocné činnosti pri ťažbe	117 161 356	120 179 453	97 249 853	Mining support service activities
10	Výroba potravín	3 570 104 129	2 768 342 274	2 922 808 606	Manufacture of food products
11	Výroba nápojov	813 266 912	712 996 642	667 922 523	Manufacture of beverages
13	Výroba textilu	315 941 811	213 122 191	208 725 663	Manufacture of textiles
14	Výroba odevov	398 360 386	283 296 597	254 337 118	Manufacture of wearing apparel
15	Výroba kože a kožených výrobkov	453 107 416	406 558 629	470 746 108	Manufacture of leather and related products
16	Spracovanie dreva	664 129 324	481 324 498	495 702 019	Manufacture of wood
17	Výroba papiera a papier. výrobkov	1 551 376 419	1 334 535 124	1 352 942 114	Manufacture of paper and paper products
18	Tlač, reprodukcia záznam. médií	428 114 984	296 987 134	314 111 435	Printing and reproduction of recorded media
19	Výroba koksu, ropných produktov	5 399 429 828	3 902 802 183	4 717 852 564	Manufacture of coke and refined petroleum products
20	Výroba chemikálií	2 349 805 583	1 867 122 524	2 125 865 128	Manufacture of chemicals
21	Výroba základ. farmaceut. výrobkov	299 103 930	281 896 994	280 452 518	Manufacture of basic pharmaceutical products
22	Výroba výrobkov z gumy	2 882 928 135	2 309 301 285	2 911 566 566	Manufacture of rubber products
23	Výroba ostatných nekov. výrobkov	2 027 271 626	1 513 295 116	1 481 305 899	Manufacture of other non-metallic mineral products
24	Výroba a spracovanie kovov	4 980 118 735	3 369 988 872	4 466 056 262	Manufacture of basic metals
25	Výroba kovových konštrukcií	3 027 263 029	2 354 578 801	2 561 797 324	Manufacture of fabricated metal products
26	Výroba počítačových výrobkov	6 689 309 002	6 253 447 330	7 209 896 327	Manufacture of computer products
27	Výroba elektrických zariadení	2 528 949 612	2 203 562 934	2 359 460 988	Manufacture of electrical equipment
28	Výroba strojov a zariadení i.n.	3 214 101 208	2 050 531 963	2 552 443 817	Manufacture of machinery and equipment n.e.c.
29	Výroba motorových vozidiel	17 806 486 457	11 591 778 588	15 474 740 071	Manufacture of motor vehicles
30	Výroba ostat. doprav. prostriedkov	427 021 344	355 748 556	286 465 543	Manufacture of other transport equipment
31	Výroba nábytku	806 643 597	625 149 099	640 792 509	Manufacture of furniture
32	Iná výroba	274 828 487	217 137 553	246 644 526	Other manufacturing
33	Oprava a inštalácia strojov	1 229 169 721	982 684 341	1 080 722 617	Repair and installation of machinery
35	Dodávka elektriny, plynu, pary	10 643 860 951	9 913 792 051	10 560 458 666	Electricity, gas, steam supply
36	Zber, úprava a dodávka vody	495 634 203	491 305 388	549 770 918	Water collection, treatment and supply
37	Čistenie a odvod odpadových vôd	10 027 119	11 848 119	16 252 989	Sewerage
38	Zber, spracúvanie a likv. odpadov	316 627 531	377 596 957	384 582 635	Waste collection, treatment and disposal activities
39	Ozdravovacie činnosti <sup>1)</sup>			3 433 727	Remediation activities <sup>1)</sup>

Kód	Kraj, okres	2008	2009	2010	Region, district
<b>1</b>	<b>Bratislavský</b>	<b>24 601 704 076</b>	<b>19 290 664 059</b>	<b>22 889 837 187</b>	<b>Bratislavský</b>
101	Bratislava I	1 861 684 625	1 914 936 833	1 908 705 527	Bratislava I
102	Bratislava II	13 511 838 578	11 317 624 008	13 350 833 939	Bratislava II
103	Bratislava III	1 269 096 893	1 020 037 075	1 060 007 128	Bratislava III
104	Bratislava IV	6 203 620 029	3 684 592 179	4 928 414 739	Bratislava IV
105	Bratislava V	208 644 460	175 921 968	440 968 275	Bratislava V
106	Malacky	1 237 258 116	944 700 576	973 324 037	Malacky
107	Pezinok	186 066 786	122 900 343	119 805 570	Pezinok
108	Senec	123 494 589	109 951 077	107 777 972	Senec
<b>2</b>	<b>Trnavský</b>	<b>12 239 815 940</b>	<b>9 180 131 959</b>	<b>10 074 926 573</b>	<b>Trnavský</b>
201	Dunajská Streda	536 517 161	371 879 781	425 382 102	Dunajská Streda
202	Galanta	4 184 221 603	3 428 894 144	3 973 629 658	Galanta
203	Hlohovec	504 900 252	558 839 104	781 982 972	Hlohovec
204	Piešťany	308 957 811	212 454 748	299 109 345	Piešťany
205	Senica	569 602 104	340 355 504	389 504 000	Senica
206	Skalica	934 812 687	621 152 018	743 824 120	Skalica
207	Trnava	5 200 804 322	3 646 556 660	3 461 494 376	Trnava
<b>3</b>	<b>Trenčiansky</b>	<b>6 783 012 813</b>	<b>5 077 925 285</b>	<b>6 067 569 679</b>	<b>Trenčiansky</b>
301	Bánovce nad Bebravou	360 784 804	318 917 489	367 464 313	Bánovce nad Bebravou
302	Ilava	742 442 575	619 097 040	797 761 966	Ilava
303	Myjava	179 280 057	121 429 560	129 428 454	Myjava
304	Nové Mesto nad Váhom	1 379 784 206	960 539 412	1 131 703 063	Nové Mesto nad Váhom
305	Partizánske	182 543 318	139 377 710	179 787 522	Partizánske
306	Považská Bystrica	555 590 653	344 591 669	451 974 409	Považská Bystrica
307	Prievidza	1 304 327 724	1 058 779 190	1 028 565 920	Prievidza
308	Púchov	1 287 585 375	920 156 644	1 358 083 111	Púchov
309	Trenčín	790 674 102	595 036 571	622 800 921	Trenčín

<sup>1)</sup> údaje nie sú uvedené z dôvodu ochrany dôverných dát  
data is not available due to confidential data protection



## II.4-3. Náklady spolu

Total costs

dokončenie

end of table

v Eur

EUR

Kód	Kraj, okres	2008	2009	2010	Region, district
<b>4</b>	<b>Nitriansky</b>	<b>6 272 884 054</b>	<b>5 474 435 358</b>	<b>5 911 200 376</b>	<b>Nitriansky</b>
401	Komárno	512 186 118	554 494 887	574 181 095	Komárno
402	Levice	605 376 519	612 677 678	609 854 347	Levice
403	Nitra	3 091 679 745	2 659 056 715	3 092 503 603	Nitra
404	Nové Zámky	618 788 986	512 676 667	476 373 652	Nové Zámky
405	Šaľa	597 034 588	401 313 669	446 421 056	Šaľa
406	Topoľčany	529 392 784	469 633 131	379 578 043	Topoľčany
407	Zlaté Moravce	318 425 314	264 582 611	332 288 580	Zlaté Moravce
<b>5</b>	<b>Žilinský</b>	<b>10 357 562 836</b>	<b>7 857 237 900</b>	<b>9 920 640 836</b>	<b>Žilinský</b>
501	Bytča	102 813 483	68 005 243	105 142 610	Bytča
502	Čadca	164 509 294	111 270 520	129 021 201	Čadca
503	Dolný Kubín	508 491 536	325 537 133	394 793 211	Dolný Kubín
504	Kysucké Nové Mesto	443 346 246	329 063 134	459 649 236	Kysucké Nové Mesto
505	Liptovský Mikuláš	437 459 205	390 448 100	346 635 245	Liptovský Mikuláš
506	Martin	1 054 791 642	723 153 033	744 015 327	Martin
507	Námestovo	104 883 689	52 720 275	54 975 419	Námestovo
508	Ružomberok	587 988 548	494 424 641	498 023 452	Ružomberok
509	Turčianske Teplice	29 471 586	23 279 989	21 607 808	Turčianske Teplice
510	Tvrdošín	207 128 427	170 238 032	193 117 580	Tvrdošín
511	Žilina	6 716 679 181	5 169 097 800	6 973 659 747	Žilina
<b>6</b>	<b>Banskobystrický</b>	<b>3 600 222 101</b>	<b>2 720 418 399</b>	<b>3 136 122 873</b>	<b>Banskobystrický</b>
601	Banská Bystrica	696 273 086	601 089 959	611 594 228	Banská Bystrica
602	Banská Štiavnica	22 065 226	20 763 475	151 473 141	Banská Štiavnica
603	Brezno	449 646 651	227 289 316	310 508 877	Brezno
604	Detva	164 895 008	77 142 754	109 795 728	Detva
605	Krupina	85 485 826	117 566 356	45 721 543	Krupina
606	Lučenec	266 006 772	212 816 891	267 024 939	Lučenec
607	Poltár	41 484 167	18 005 202	22 879 153	Poltár
608	Revúca	199 729 967	125 798 412	134 375 038	Revúca
609	Rimavská Sobota	216 340 835	133 618 695	129 281 911	Rimavská Sobota
610	Veľký Krtíš	42 144 858	43 591 895	63 977 028	Veľký Krtíš
611	Zvolen	462 493 892	417 601 459	472 380 858	Zvolen
612	Žarnovica	165 927 471	134 143 606	162 329 947	Žarnovica
613	Žiar nad Hronom	787 728 341	590 990 379	654 780 482	Žiar nad Hronom
<b>7</b>	<b>Prešovský</b>	<b>2 813 210 084</b>	<b>2 290 881 158</b>	<b>2 602 251 158</b>	<b>Prešovský</b>
701	Bardejov	110 188 508	81 461 431	68 146 878	Bardejov
702	Humenné	524 656 908	417 315 008	412 418 664	Humenné
703	Kežmarok	215 628 095	195 343 264	286 205 655	Kežmarok
704	Levoča	6 807 973	6 147 225	3 813 809	Levoča
705	Medzilaborce	9 386 942	6 881 252	7 431 448	Medzilaborce
706	Poprad	869 306 911	695 913 036	682 885 635	Poprad
707	Prešov	597 961 362	504 272 771	684 042 997	Prešov
708	Sabinov	82 820 388	68 352 897	89 895 502	Sabinov
709	Snina	105 843 557	74 613 842	92 278 410	Snina
710	Stará Ľubovňa	87 495 585	71 483 987	71 871 623	Stará Ľubovňa
711	Stropkov	27 513 875	19 988 041	23 676 146	Stropkov
712	Svidník	28 667 596	20 984 231	17 977 052	Svidník
713	Vranov nad Topľou	146 932 384	128 124 173	161 607 339	Vranov nad Topľou
<b>8</b>	<b>Košický</b>	<b>7 449 515 336</b>	<b>5 759 412 104</b>	<b>6 384 109 243</b>	<b>Košický</b>
801	Gelnica	21 945 462	14 933 777	11 241 827	Gelnica
802	Košice I	1 235 716 325	1 157 947 386	1 104 327 042	Košice I
803	Košice II	3 005 494 656	2 110 255 164	2 788 798 908	Košice II
804	Košice III <sup>*)</sup>				Košice III <sup>*)</sup>
805	Košice IV	637 977 826	499 408 398	514 242 023	Košice IV
806	Košice - okolie	419 046 438	344 065 052	407 751 184	Košice - okolie
807	Michalovce	594 154 982	457 014 025	528 761 713	Michalovce
808	Rožňava	541 915 654	412 175 337	421 541 920	Rožňava
809	Sobrance <sup>*)</sup>				Sobrance <sup>*)</sup>
810	Spišská Nová Ves	871 028 381	659 626 130	561 797 377	Spišská Nová Ves
811	Trebišov	114 906 260	97 739 867	40 913 805	Trebišov

<sup>\*)</sup> údaje nie sú uvedené z dôvodu ochrany dôverných dát  
data is not available due to confidential data protection

## II.4-3. Náklady spolu

Total costs

v Eur

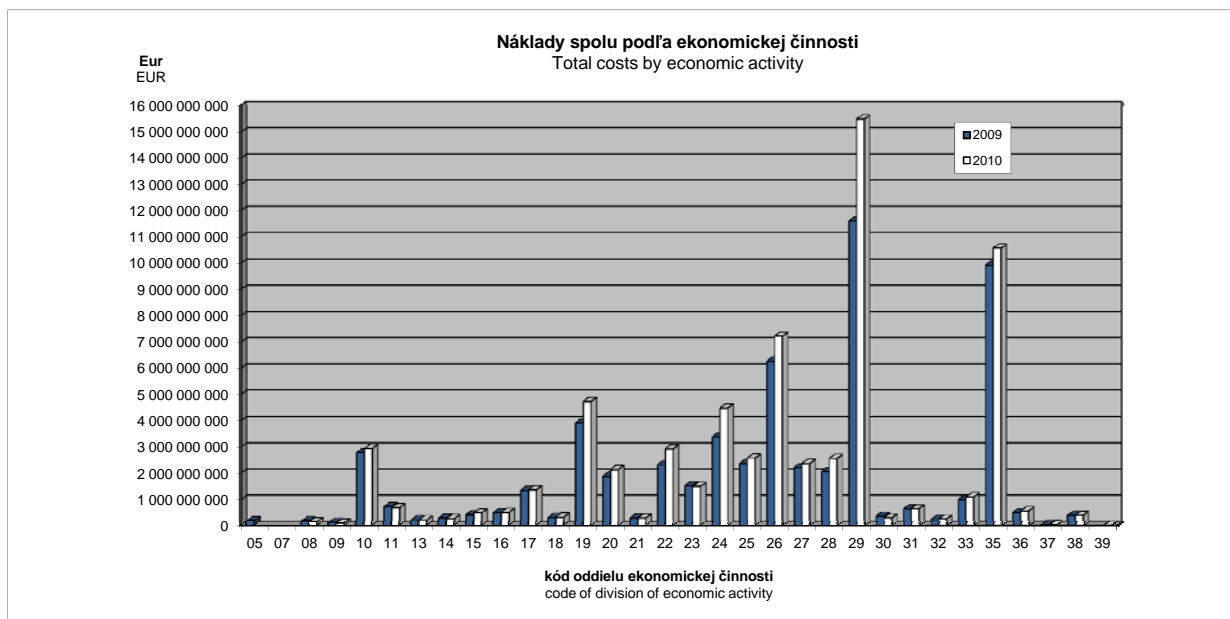
EUR

Kód	Druh vlastníctva	2008	2009	2010	Kind of ownership
1	Medzinárodné - verejné	4 648 627 465	4 618 259 763	4 725 334 953	International with preponderance of public sector
2	Súkromné tuzemské	15 123 542 322	11 084 174 108	11 530 090 924	Private inland
3	Družstevné	171 231 694	119 407 878	118 537 764	Cooperative - owned
4	Štátne	1 638 138 186	1 328 294 344	1 446 344 568	State - owned
5	Vlast. územnej samosprávy	386 498 639	378 431 338	409 631 681	Municipality - owned
6	Združ., p.strany, cirkvi	-	-	-	Ownership of associations, polit.parties and churches
7	Zahraničné	28 816 932 052	23 240 533 862	29 414 340 274	Foreign
8	Medzinárodné - súkromné	23 332 956 881	16 882 004 929	19 342 377 761	International with preponderance of private sector
9	Zmiešané	-	-	-	Mixed (a combination of 1 through 8)

Kód	Kategória pracovníkov	2008	2009	2010	Category of employees
00-06	0 - 19	724 489 146	444 563 717	670 909 979	0 - 19
07	20 - 24	373 072 628	316 175 255	326 901 965	20 - 24
11	25 - 49	2 414 656 841	2 081 173 230	2 408 840 293	25 - 49
12	50 - 99	4 735 793 036	3 866 828 272	5 375 325 375	50 - 99
21	100 - 149	4 044 466 806	3 604 900 157	2 825 849 638	100 - 149
22	150 - 199	2 788 715 528	2 133 569 555	2 503 236 694	150 - 199
23	200 - 249	1 992 119 631	1 289 183 377	2 056 643 268	200 - 249
24	250 - 499	8 169 376 917	6 041 531 342	7 041 472 997	250 - 499
25	500 - 999	6 302 322 081	6 763 688 226	7 117 149 003	500 - 999
31	1000 - 1999	12 487 523 402	8 552 429 409	10 304 171 571	1000 - 1999
32	2000 - 2999	16 281 151 763	9 967 864 379	17 213 804 180	2000 - 2999
33	3000 - 3999 *)	3 995 221 835	5 530 703 967		3000 - 3999 *)
34	4000 - 4999 *)				4000 - 4999 *)
35-36	5000 - 19999 *)			8 884 527 614	5000 - 19999 *)

Kód	Hlavné priemyselné zoskupenia	2008	2009	2010	Main Industrial Groupings
A	Medzispotreba priemyselných výrobkov	36 275 215 196	29 885 025 670	33 894 947 034	Intermediate goods industries
AE	Produkcia súvisiaca s energetikou	16 695 485 096	14 488 164 164	15 971 314 240	Energy related activities
AI	Medzispotreba (okrem energií)	19 579 730 100	15 396 861 506	17 923 632 794	Intermediate goods (except energy)
B	Investičné prostriedky	24 671 462 590	16 637 308 849	20 987 074 116	Capital goods
C	Spotreba priemyselných výrobkov	12 840 821 981	10 735 567 522	11 700 367 424	Consumer goods industries
CD	Predmety dlhodobej spotreby	7 073 019 352	6 084 631 531	6 771 185 404	Consumer durables
CN	Predmety krátkodobej spotreby	5 767 802 629	4 650 935 991	4 929 182 020	Consumer non-durables

\*) údaje nie sú uvedené z dôvodu ochrany dôverných dát  
data is not available due to confidential data protection



## II.4-4. Pridaná hodnota

Value added

v Eur

EUR

Kód	Štatistická klasifikácia ekonomických činností, Rev. 2 (SK NACE Rev. 2)	2008	2009	2010	Statistical Classification of Economic Activities, Rev. 2 (SK NACE Rev. 2)
	<b>Priemysel spolu</b>	<b>11 969 179 944</b>	<b>10 721 873 812</b>	<b>11 502 629 605</b>	<b>Industry in total</b>
05	Ťažba uhlia a lignitu <sup>1)</sup>	78 477 428	82 792 400		Mining of coal and lignite <sup>1)</sup>
07	Dobývanie kovových rúd <sup>1)</sup>				Mining of metal ores <sup>1)</sup>
08	Iná ťažba a dobývanie	76 540 729	54 416 960	46 733 285	Other mining and quarrying
09	Pomocné činnosti pri ťažbe	178 100 478	176 868 236	168 504 058	Mining support service activities
10	Výroba potravín	515 987 984	501 743 494	470 646 144	Manufacture of food products
11	Výroba nápojov	163 851 026	171 141 311	159 774 458	Manufacture of beverages
13	Výroba textilu	65 533 260	54 371 672	58 264 112	Manufacture of textiles
14	Výroba odevov	147 399 655	110 628 061	101 880 911	Manufacture of wearing apparel
15	Výroba kože a kožených výrobkov	112 427 803	102 566 095	118 694 940	Manufacture of leather and related products
16	Spracovanie dreva	103 821 384	75 303 100	79 402 174	Manufacture of wood
17	Výroba papiera a papier. výrobkov	269 817 433	262 339 290	290 347 410	Manufacture of paper and paper products
18	Tlač, reprodukcia záznam. médií	90 514 572	78 457 660	78 888 716	Printing and reproduction of recorded media
19	Výroba koksu, ropných produktov	285 681 372	150 595 024	247 048 812	Manufacture of coke and refined petroleum products
20	Výroba chemikálií	207 253 834	188 291 670	197 259 447	Manufacture of chemicals
21	Výroba základ. farmaceut. výrobkov	103 784 040	100 003 255	143 556 121	Manufacture of basic pharmaceutical products
22	Výroba výrobkov z gumy	490 959 669	496 637 037	563 135 678	Manufacture of rubber products
23	Výroba ostatných nekov. výrobkov	621 385 846	421 726 808	409 526 197	Manufacture of other non-metallic mineral products
24	Výroba a spracovanie kovov	1 092 427 073	528 495 053	810 614 851	Manufacture of basic metals
25	Výroba kovových konštrukcií	615 150 999	484 180 670	542 775 052	Manufacture of fabricated metal products
26	Výroba počítačových výrobkov	441 600 179	585 377 246	702 038 100	Manufacture of computer products
27	Výroba elektrických zariadení	358 367 755	338 162 114	421 555 537	Manufacture of electrical equipment
28	Výroba strojov a zariadení i.n.	733 657 638	520 356 482	679 079 114	Manufacture of machinery and equipment n.e.c.
29	Výroba motorových vozidiel	1 445 854 810	1 336 839 911	1 640 673 900	Manufacture of motor vehicles
30	Výroba ostat. doprav. prostriedkov	90 106 187	75 573 616	76 382 018	Manufacture of other transport equipment
31	Výroba nábytku	175 992 365	161 229 536	168 859 202	Manufacture of furniture
32	Iná výroba	90 596 926	70 321 147	80 514 766	Other manufacturing
33	Oprava a inštalácia strojov	279 102 171	244 518 391	277 782 158	Repair and installation of machinery
35	Dodávka elektriny, plynu, pary	2 745 115 515	2 872 245 316	2 418 132 905	Electricity, gas, steam supply
36	Zber, úprava a dodávka vody	248 545 442	250 115 584	261 638 572	Water collection, treatment and supply
37	Čistenie a odvod odpadových vôd	4 653 157	4 772 298	6 023 051	Sewerage
38	Zber, spracúvanie a likv. odpadov	130 363 706	213 582 514	191 922 725	Waste collection, treatment and disposal activities
39	Ozdravovacie činnosti <sup>1)</sup>			2 155 591	Remediation activities <sup>1)</sup>

Kód	Kraj, okres	2008	2009	2010	Region, district
<b>1</b>	<b>Bratislavský</b>	<b>3 837 403 041</b>	<b>3 723 840 605</b>	<b>3 558 337 546</b>	<b>Bratislavský</b>
101	Bratislava I	243 276 970	251 036 085	290 828 017	Bratislava I
102	Bratislava II	2 406 615 216	2 577 193 760	2 333 363 671	Bratislava II
103	Bratislava III	243 127 299	200 348 855	210 254 369	Bratislava III
104	Bratislava IV	627 687 048	447 659 347	419 070 519	Bratislava IV
105	Bratislava V	45 540 497	39 952 182	74 695 017	Bratislava V
106	Malacky	205 926 542	142 465 000	169 816 665	Malacky
107	Pezinok	34 789 816	25 880 493	25 813 062	Pezinok
108	Senec	30 439 653	39 304 883	34 496 226	Senec
<b>2</b>	<b>Trnavský</b>	<b>1 486 563 334</b>	<b>1 506 847 556</b>	<b>1 612 493 076</b>	<b>Trnavský</b>
201	Dunajská Streda	121 637 589	92 540 191	106 974 266	Dunajská Streda
202	Galanta	213 124 876	355 905 699	418 686 743	Galanta
203	Hlohovec	125 823 906	141 901 376	211 666 682	Hlohovec
204	Piešťany	101 424 086	76 557 213	81 618 485	Piešťany
205	Senica	90 919 306	87 696 749	69 602 449	Senica
206	Skalica	325 225 785	152 943 757	175 477 172	Skalica
207	Trnava	508 407 787	599 302 571	548 467 279	Trnava
<b>3</b>	<b>Trenčiansky</b>	<b>1 410 842 628</b>	<b>1 177 234 144</b>	<b>1 295 366 513</b>	<b>Trenčiansky</b>
301	Bánovce nad Bebravou	77 272 655	65 850 880	76 357 848	Bánovce nad Bebravou
302	Ilava	164 044 082	128 529 918	133 362 789	Ilava
303	Myjava	43 955 952	34 413 774	39 106 059	Myjava
304	Nové Mesto nad Váhom	246 124 577	221 980 072	252 658 623	Nové Mesto nad Váhom
305	Partizánske	41 050 720	34 785 907	45 340 306	Partizánske
306	Považská Bystrica	128 850 063	73 271 817	110 184 682	Považská Bystrica
307	Prievidza	318 566 388	255 888 299	254 685 562	Prievidza
308	Púchov	200 656 974	200 759 442	217 921 702	Púchov
309	Trenčín	190 321 218	161 754 035	165 748 942	Trenčín

<sup>1)</sup> údaje nie sú uvedené z dôvodu ochrany dôverných dát  
data is not available due to confidential data protection

## II.4-4. Pridaná hodnota

Value added

dokončenie

end of table

v Eur

EUR

Kód	Kraj, okres	2008	2009	2010	Region, district
<b>4</b>	<b>Nitriansky</b>	<b>928 711 014</b>	<b>809 873 852</b>	<b>871 148 668</b>	<b>Nitriansky</b>
401	Komárno	110 090 852	123 802 177	119 666 433	Komárno
402	Levice	86 808 372	111 581 128	89 387 996	Levice
403	Nitra	314 561 774	258 709 081	314 934 369	Nitra
404	Nové Zámky	115 232 955	99 675 307	106 672 129	Nové Zámky
405	Šaľa	131 061 707	74 421 062	79 141 221	Šaľa
406	Topoľčany	112 050 820	99 976 624	103 399 706	Topoľčany
407	Zlaté Moravce	58 904 534	41 708 473	57 946 814	Zlaté Moravce
<b>5</b>	<b>Žilinský</b>	<b>1 385 472 615</b>	<b>1 322 609 538</b>	<b>1 540 653 925</b>	<b>Žilinský</b>
501	Bytča	29 690 168	21 787 738	22 900 027	Bytča
502	Čadca	37 970 258	30 939 354	40 307 761	Čadca
503	Dolný Kubín	113 552 247	59 321 606	97 354 790	Dolný Kubín
504	Kysucké Nové Mesto	117 468 798	100 663 309	122 481 865	Kysucké Nové Mesto
505	Liptovský Mikuláš	83 511 950	77 732 512	83 440 397	Liptovský Mikuláš
506	Martin	187 149 837	151 750 751	169 601 113	Martin
507	Námestovo	28 759 709	15 730 187	19 036 003	Námestovo
508	Ružomberok	154 901 348	147 136 664	178 722 496	Ružomberok
509	Turčianske Teplice	6 970 391	5 485 614	3 848 342	Turčianske Teplice
510	Tvrdošín	53 434 708	43 613 180	47 670 682	Tvrdošín
511	Žilina	572 063 201	668 448 623	755 290 449	Žilina
<b>6</b>	<b>Banskobystrický</b>	<b>778 372 270</b>	<b>580 578 133</b>	<b>785 013 652</b>	<b>Banskobystrický</b>
601	Banská Bystrica	148 922 525	131 499 445	144 487 882	Banská Bystrica
602	Banská Štiavnica	5 867 855	6 068 717	55 024 953	Banská Štiavnica
603	Brezno	90 726 847	51 470 140	75 062 154	Brezno
604	Detva	44 061 608	18 880 712	32 424 684	Detva
605	Krupina	17 400 651	11 779 471	10 649 022	Krupina
606	Lučenec	49 536 447	46 776 205	29 406 298	Lučenec
607	Poltár	7 236 042	4 333 209	5 932 902	Poltár
608	Revúca	44 958 275	32 318 531	41 504 671	Revúca
609	Rimavská Sobota	26 055 865	34 726 174	43 636 963	Rimavská Sobota
610	Veľký Krtíš	13 209 852	13 446 777	16 805 906	Veľký Krtíš
611	Zvolen	69 593 076	67 096 207	78 999 769	Zvolen
612	Žarnovica	38 877 382	34 734 607	41 676 003	Žarnovica
613	Žiar nad Hronom	221 925 845	127 447 938	209 402 445	Žiar nad Hronom
<b>7</b>	<b>Prešovský</b>	<b>554 530 406</b>	<b>474 762 824</b>	<b>537 429 598</b>	<b>Prešovský</b>
701	Bardejov	27 753 801	14 720 529	8 230 408	Bardejov
702	Humenné	65 290 115	68 146 081	68 329 109	Humenné
703	Kežmarok	36 470 192	37 686 021	41 735 138	Kežmarok
704	Levoča	2 513 543	2 124 049	1 196 637	Levoča
705	Medzilaborce	2 907 356	1 832 504	1 914 147	Medzilaborce
706	Poprad	173 519 651	150 446 515	164 447 449	Poprad
707	Prešov	137 464 914	115 293 359	154 635 199	Prešov
708	Sabinov	22 205 039	20 441 758	23 013 115	Sabinov
709	Snina	23 499 867	13 777 920	16 662 372	Snina
710	Stará Ľubovňa	17 185 720	14 190 734	13 497 091	Stará Ľubovňa
711	Stropkov	10 508 365	9 695 937	10 899 610	Stropkov
712	Svidník	9 609 772	8 566 132	6 624 856	Svidník
713	Vranov nad Topľou	25 602 071	17 841 285	26 244 467	Vranov nad Topľou
<b>8</b>	<b>Košický</b>	<b>1 587 284 638</b>	<b>1 126 127 160</b>	<b>1 302 186 627</b>	<b>Košický</b>
801	Gelnica	5 496 813	4 960 572	5 359 968	Gelnica
802	Košice I	266 936 069	224 760 479	247 286 399	Košice I
803	Košice II	756 046 704	358 981 883	491 394 755	Košice II
804	Košice III <sup>*)</sup>				Košice III <sup>*)</sup>
805	Košice IV	95 958 740	106 264 262	103 124 483	Košice IV
806	Košice - okolie	119 805 351	93 435 240	88 353 078	Košice - okolie
807	Michalovce	85 339 408	93 199 496	133 493 493	Michalovce
808	Rožňava	79 556 065	85 020 802	82 588 459	Rožňava
809	Sobrance <sup>*)</sup>				Sobrance <sup>*)</sup>
810	Spišská Nová Ves	150 956 848	134 589 325	135 819 220	Spišská Nová Ves
811	Trebišov	24 718 150	22 345 196	12 781 363	Trebišov

<sup>\*)</sup> údaje nie sú uvedené z dôvodu ochrany dôverných dát  
data is not available due to confidential data protection

## II.4-4. Pridaná hodnota

Value added

v Eur

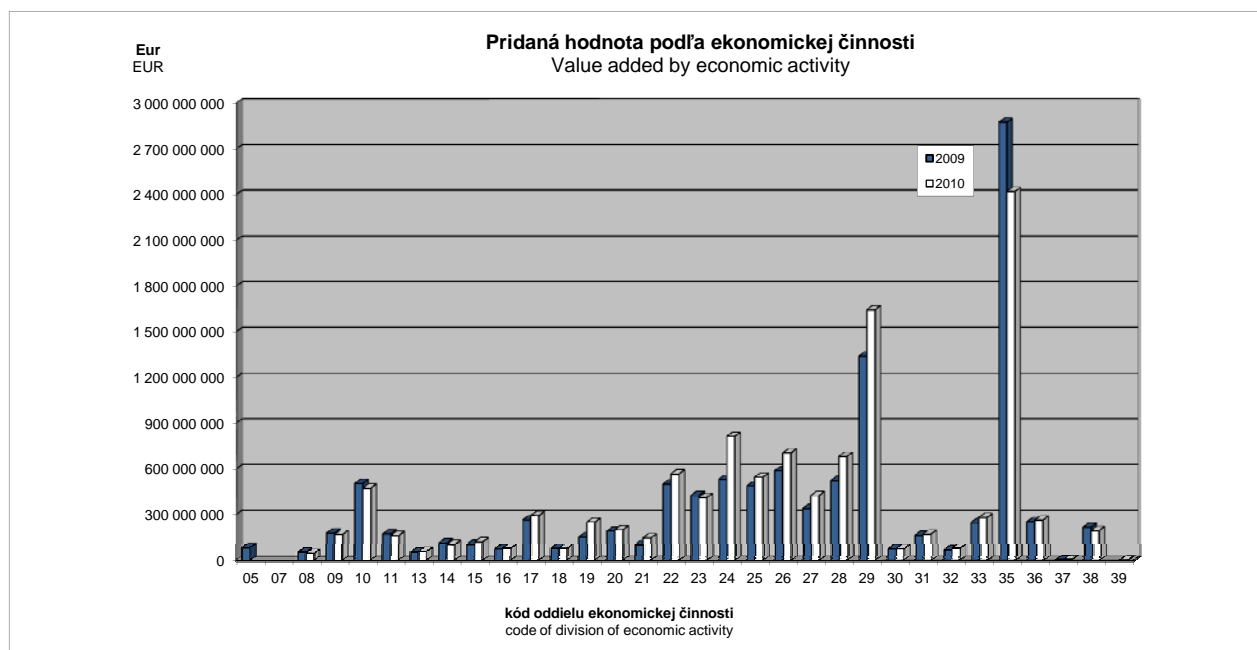
EUR

Kód	Druh vlastníctva	2008	2009	2010	Kind of ownership
1	Medzinárodné - verejné <sup>1)</sup>	719 105 258	996 000 877	735 340 769	International with preponderance of public sector
2	Súkromné tuzemské	3 323 124 079	2 520 691 987	2 573 692 088	Private inland
3	Družstevné	46 349 632	36 998 224	32 918 276	Cooperative - owned
4	Štátne	554 144 427	551 255 026	503 147 489	State - owned
5	Vlast. územnej samosprávy	129 209 952	132 655 556	137 939 235	Municipality - owned
6	Združ., p.strany, cirkvi <sup>1)</sup>	-	-	-	Ownership of associations, polit.parties and churches
7	Zahraničné	3 633 152 061	3 298 192 438	4 230 484 457	Foreign
8	Medzinárodné - súkromné	3 564 094 536	3 186 079 704	3 289 107 291	International with preponderance of private sector
9	Zmiešané	-	-	-	Mixed (a combination of 1 through 8)

Kód	Kategória pracovníkov	2008	2009	2010	Category of employees
00-06	0 - 19	56 614 486	67 286 185	53 859 768	0 - 19
07	20 - 24	84 790 912	74 507 954	70 701 228	20 - 24
11	25 - 49	554 951 902	448 841 917	541 673 178	25 - 49
12	50 - 99	1 024 068 114	986 350 867	1 120 320 294	50 - 99
21	100 - 149	629 878 909	558 605 742	614 041 269	100 - 149
22	150 - 199	664 077 607	622 810 664	639 025 279	150 - 199
23	200 - 249	474 709 088	316 664 975	392 751 368	200 - 249
24	250 - 499	1 289 202 251	1 127 255 021	1 258 033 319	250 - 499
25	500 - 999	1 441 812 853	1 352 727 248	1 644 127 869	500 - 999
31	1000 - 1999	2 295 097 059	1 888 910 611	1 930 030 253	1000 - 1999
32	2000 - 2999	1 020 689 836	727 896 358	1 553 391 732	2000 - 2999
33	3000 - 3999 <sup>1)</sup>	350 614 818	845 259 526	-	3000 - 3999 <sup>1)</sup>
34	4000 - 4999 <sup>1)</sup>	-	-	-	4000 - 4999 <sup>1)</sup>
35-36	5000 - 19999 <sup>1)</sup>	-	-	1 566 078 233	5000 - 19999 <sup>1)</sup>

Kód	Hlavné priemyselné zoskupenia	2008	2009	2010	Main Industrial Groupings
A	Medzispotreba priemyselných výrobkov	7 350 778 763	6 361 774 684	6 550 885 819	Intermediate goods industries
AE	Produkcia súvisiaca s energetikou	3 357 819 757	3 355 748 324	3 003 835 470	Energy related activities
AI	Medzispotreba (okrem energií)	3 992 959 006	3 006 026 360	3 547 050 349	Intermediate goods (except energy)
B	Investičné prostriedky	2 970 408 053	2 546 554 899	3 023 250 300	Capital goods
C	Spotreba priemyselných výrobkov	1 510 115 448	1 592 676 602	1 728 392 119	Consumer goods industries
CD	Predmety dlhodobej spotreby	360 348 138	515 198 219	619 152 840	Consumer durables
CN	Predmety krátkodobej spotreby	1 149 767 311	1 077 478 383	1 109 239 279	Consumer non-durables

<sup>1)</sup> údaje nie sú uvedené z dôvodu ochrany dôverných dát  
data is not available due to confidential data protection



## II.4-5. Hospodársky výsledok pred zdanením

Profit/loss before taxation

v Eur

EUR

Kód	Štatistická klasifikácia ekonomických činností, Rev. 2 (SK NACE Rev. 2)	2008	2009	2010	Statistical Classification of Economic Activities, Rev. 2 (SK NACE Rev. 2)
	<b>Priemysel spolu</b>	<b>3 593 607 283</b>	<b>2 206 545 014</b>	<b>3 285 374 836</b>	<b>Industry in total</b>
05	Ťažba uhlia a lignitu <sup>1)</sup>	493 926	2 292 453		Mining of coal and lignite <sup>1)</sup>
07	Dobývanie kovových rúd <sup>1)</sup>				Mining of metal ores <sup>1)</sup>
08	Iná ťažba a dobývanie	19 726 947	5 028 861	5 876 256	Other mining and quarrying
09	Pomocné činnosti pri ťažbe	112 215 960	107 347 203	126 609 695	Mining support service activities
10	Výroba potravín	-3 354 909	84 336 043	14 057 700	Manufacture of food products
11	Výroba nápojov	23 151 663	25 245 084	23 847 024	Manufacture of beverages
13	Výroba textilu	-11 259 211	-7 027 548	5 561 684	Manufacture of textiles
14	Výroba odevov	-8 965 545	-10 818 293	13 404 909	Manufacture of wearing apparel
15	Výroba kože a kožených výrobkov	12 926 608	4 464 493	19 333 630	Manufacture of leather and related products
16	Spracovanie dreva	4 838 080	-37 107 548	-19 633 800	Manufacture of wood
17	Výroba papiera a papier. výrobkov	104 190 068	30 661 897	116 459 329	Manufacture of paper and paper products
18	Tlač, reprodukcia záznam. médií	13 376 286	2 816 784	3 455 989	Printing and reproduction of recorded media
19	Výroba koksu, ropných produktov	119 498 340	-27 731 475	41 378 216	Manufacture of coke and refined petroleum products
20	Výroba chemikálií	-10 088 893	-85 019 516	8 368 499	Manufacture of chemicals
21	Výroba základ. farmaceut. výrobkov	36 125 373	34 406 184	76 596 986	Manufacture of basic pharmaceutical products
22	Výroba výrobkov z gumy	37 562 869	25 413 345	79 596 820	Manufacture of rubber products
23	Výroba ostatných nekov. výrobkov	230 299 110	21 852 780	68 467 632	Manufacture of other non-metallic mineral products
24	Výroba a spracovanie kovov	537 720 042	-41 802 586	235 784 725	Manufacture of basic metals
25	Výroba kovových konštrukcií	76 624 510	-5 982 730	74 067 153	Manufacture of fabricated metal products
26	Výroba počítačových výrobkov	29 585 010	278 455 573	227 501 401	Manufacture of computer products
27	Výroba elektrických zariadení	54 888 236	20 998 993	92 509 253	Manufacture of electrical equipment
28	Výroba strojov a zariadení i.n.	56 536 679	-69 844 679	94 407 213	Manufacture of machinery and equipment n.e.c.
29	Výroba motorových vozidiel	444 730 532	-41 541 834	302 791 862	Manufacture of motor vehicles
30	Výroba ostat. doprav. prostriedkov	34 246 133	32 406 772	15 413 452	Manufacture of other transport equipment
31	Výroba nábytku	25 219 578	24 026 717	8 579 645	Manufacture of furniture
32	Iná výroba	26 254 697	7 488 671	16 557 660	Other manufacturing
33	Oprava a inštalácia strojov	47 067 649	49 827 442	50 037 890	Repair and installation of machinery
35	Dodávka elektriny, plynu, pary	1 549 217 686	1 719 828 755	1 543 793 424	Electricity, gas, steam supply
36	Zber, úprava a dodávka vody	13 519 584	-6 887 787	-12 221 847	Water collection, treatment and supply
37	Čistenie a odvod odpadových vôd	799 575	431 487	211 533	Sewerage
38	Zber, spracúvanie a likv. odpadov	19 092 345	57 847 047	39 551 681	Waste collection, treatment and disposal activities
39	Ozdravovacie činnosti <sup>1)</sup>			369 516	Remediation activities <sup>1)</sup>

Kód	Kraj, okres	2008	2009	2010	Region, district
<b>1</b>	<b>Bratislavský</b>	<b>1 855 868 486</b>	<b>1 610 781 487</b>	<b>1 772 211 849</b>	<b>Bratislavský</b>
101	Bratislava I	125 590 752	122 807 204	153 153 608	Bratislava I
102	Bratislava II	1 226 575 317	1 358 355 625	1 410 491 467	Bratislava II
103	Bratislava III	61 543 053	26 499 103	48 164 138	Bratislava III
104	Bratislava IV	364 122 718	98 623 492	89 567 497	Bratislava IV
105	Bratislava V	13 948 052	4 173 983	26 639 490	Bratislava V
106	Malacky	57 707 396	-7 859 047	37 454 635	Malacky
107	Pezinok	5 890 493	-469 527	498 625	Pezinok
108	Senec	490 706	8 650 654	6 242 389	Senec
<b>2</b>	<b>Trnavský</b>	<b>258 724 557</b>	<b>388 156 000</b>	<b>441 889 237</b>	<b>Trnavský</b>
201	Dunajská Streda	11 834 230	5 896 436	15 605 027	Dunajská Streda
202	Galanta	-21 536 248	263 334 841	191 960 995	Galanta
203	Hlohovec	27 117 573	41 596 076	95 252 586	Hlohovec
204	Piešťany	10 031 435	4 053 041	12 563 065	Piešťany
205	Senica	22 552 413	-5 474 153	9 022 443	Senica
206	Skalica	125 946 126	20 084 452	40 603 276	Skalica
207	Trnava	82 779 028	58 665 307	76 881 845	Trnava
<b>3</b>	<b>Trenčiansky</b>	<b>166 496 714</b>	<b>44 062 244</b>	<b>188 547 223</b>	<b>Trenčiansky</b>
301	Bánovce nad Bebravou	3 137 556	-4 839 434	955 784	Bánovce nad Bebravou
302	Ilava	42 428 268	1 747 751	27 704 040	Ilava
303	Myjava	447 388	-1 288 683	2 530 850	Myjava
304	Nové Mesto nad Váhom	46 299 110	40 809 310	71 972 818	Nové Mesto nad Váhom
305	Partizánske	1 603 698	889 822	8 165 876	Partizánske
306	Považská Bystrica	24 689 172	-26 225 650	18 283 054	Považská Bystrica
307	Prievidza	38 251 012	9 726 045	16 330 959	Prievidza
308	Púchov	9 492 332	13 405 514	22 104 663	Púchov
309	Trenčín	148 178	9 837 569	20 499 179	Trenčín

<sup>1)</sup> údaje nie sú uvedené z dôvodu ochrany dôverných dát  
data is not available due to confidential data protection

## II.4-5. Hospodársky výsledok pred zdanením

Profit/loss before taxation

dokončenie

end of table

v Eur

EUR

Kód	Kraj, okres	2008	2009	2010	Region, district
<b>4</b>	<b>Nitriansky</b>	<b>88 256 788</b>	<b>-92 407 879</b>	<b>74 420 728</b>	<b>Nitriansky</b>
401	Komárno	5 437 330	19 303 975	32 372 336	Komárno
402	Levice	-4 799 243	-27 983 702	-14 545 112	Levice
403	Nitra	40 844 486	20 170 013	5 188 458	Nitra
404	Nové Zámky	1 898 626	-50 482 839	27 082 573	Nové Zámky
405	Šaľa	53 415 588	-4 877 326	17 130 947	Šaľa
406	Topoľčany	-8 425 181	-12 820 917	18 260 223	Topoľčany
407	Zlaté Moravce	-114 818	-35 717 083	-11 068 697	Zlaté Moravce
<b>5</b>	<b>Žilinský</b>	<b>352 641 738</b>	<b>132 741 156</b>	<b>357 089 858</b>	<b>Žilinský</b>
501	Bytča	5 826 495	853 159	-1 297 173	Bytča
502	Čadca	-2 780 489	2 325 560	7 978 530	Čadca
503	Dolný Kubín	25 600 910	-9 601 237	24 101 293	Dolný Kubín
504	Kysucké Nové Mesto	9 067 151	-2 315 724	23 595 721	Kysucké Nové Mesto
505	Liptovský Mikuláš	5 822 313	-897 429	13 274 611	Liptovský Mikuláš
506	Martin	35 519 584	5 179 053	28 076 015	Martin
507	Námestovo	3 160 459	-1 182 240	2 695 907	Námestovo
508	Ružomberok	59 965 843	48 727 941	81 363 165	Ružomberok
509	Turčianske Teplice	1 137 622	1 157 408	-912 645	Turčianske Teplice
510	Tvrdošín	9 882 460	2 113 658	3 795 441	Tvrdošín
511	Žilina	199 439 388	86 381 007	174 418 993	Žilina
<b>6</b>	<b>Banskobystrický</b>	<b>172 716 823</b>	<b>20 144 216</b>	<b>152 726 594</b>	<b>Banskobystrický</b>
601	Banská Bystrica	14 298 181	-12 265 736	-3 982 966	Banská Bystrica
602	Banská Štiavnica	828 952	385 950	2 723 003	Banská Štiavnica
603	Brezno	14 846 777	-6 019 855	8 722 167	Brezno
604	Detva	7 218 283	-6 648 345	3 516 011	Detva
605	Krupina	-9 772 257	9 835 692	-3 037 728	Krupina
606	Lučenec	1 062 604	-481 387	-6 376 681	Lučenec
607	Poltár	-5 789 385	63 959	-174 267	Poltár
608	Revúca	8 162 219	659 985	17 419 489	Revúca
609	Rimavská Sobota	-4 547 965	-1 096 247	-108 907	Rimavská Sobota
610	Veľký Krtíš	2 579 997	1 872 744	1 297 058	Veľký Krtíš
611	Zvolen	-100 013	-10 046 674	-468 847	Zvolen
612	Žarnovica	13 901 115	-6 174 884	14 843 689	Žarnovica
613	Žiar nad Hronom	130 028 314	50 059 014	118 354 573	Žiar nad Hronom
<b>7</b>	<b>Prešovský</b>	<b>66 142 402</b>	<b>-10 949 896</b>	<b>18 652 745</b>	<b>Prešovský</b>
701	Bardejov	11 092 677	-1 752 431	-349 167	Bardejov
702	Humenné	-15 964 615	-27 032 757	-13 674 779	Humenné
703	Kežmarok	1 378 975	1 907 150	3 089 948	Kežmarok
704	Levoča	267 311	623 136	54 895	Levoča
705	Medzilaborce	362 843	299 916	144 881	Medzilaborce
706	Poprad	39 147 082	26 851 011	23 445 612	Poprad
707	Prešov	22 469 428	-13 170 212	-4 026 597	Prešov
708	Sabinov	4 111 930	3 381 206	1 906 735	Sabinov
709	Snina	351 258	-1 147 896	790 316	Snina
710	Stará Ľubovňa	2 007 933	450 521	107 395	Stará Ľubovňa
711	Stropkov	2 025 261	272 165	1 143 803	Stropkov
712	Svidník	-538 638	489 188	365 671	Svidník
713	Vranov nad Topľou	-569 043	-2 120 893	5 654 032	Vranov nad Topľou
<b>8</b>	<b>Košický</b>	<b>632 759 776</b>	<b>114 017 686</b>	<b>279 836 602</b>	<b>Košický</b>
801	Gelnica	-2 244 639	405 895	-1 371 477	Gelnica
802	Košice I	154 836 819	89 624 056	104 088 998	Košice I
803	Košice II	401 685 820	-10 763 968	93 678 053	Košice II
804	Košice III <sup>1)</sup>				Košice III <sup>1)</sup>
805	Košice IV	-1 950 309	6 470 949	3 380 819	Košice IV
806	Košice - okolie	58 534 289	4 069 175	3 604 079	Košice - okolie
807	Michalovce	-537 078	10 836 287	21 798 362	Michalovce
808	Rožňava	9 621 822	25 143 069	33 742 809	Rožňava
809	Sobrance <sup>1)</sup>				Sobrance <sup>1)</sup>
810	Spišská Nová Ves	9 018 489	-14 947 388	19 002 252	Spišská Nová Ves
811	Trebišov	3 293 600	3 035 472	834 803	Trebišov

<sup>1)</sup> údaje nie sú uvedené z dôvodu ochrany dôverných dát  
data is not available due to confidential data protection

## II.4-5. Hospodársky výsledok pred zdanením

Profit/loss before taxation

v Eur

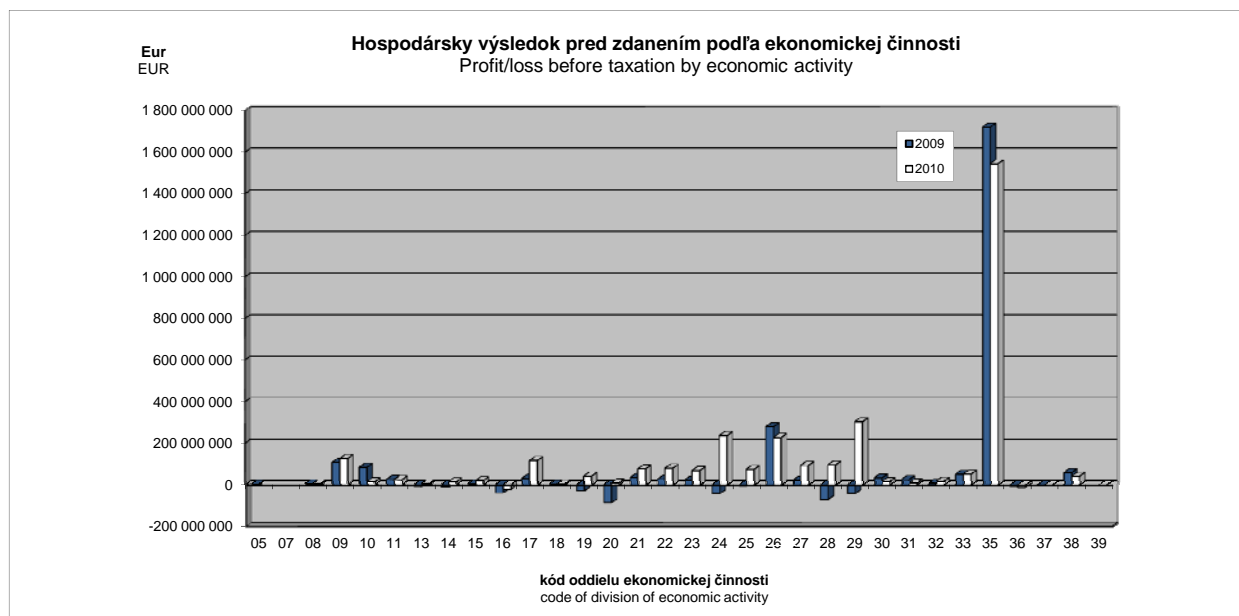
EUR

Kód	Druh vlastníctva	2008	2009	2010	Kind of ownership
1	Medzinárodné - verejné	767 774 315	981 204 891	810 889 974	International with preponderance of public sector
2	Súkromné tuzemské	593 731 295	254 565 219	419 493 264	Private inland
3	Družstevné	4 727 710	-3 759 997	560 810	Cooperative - owned
4	Štátne	116 118 735	113 887 535	61 460 336	State - owned
5	Vlast. územnej samosprávy	14 769 236	9 005 847	-16 305 824	Municipality - owned
6	Združ., p.strany, cirkvi	-	-	-	Ownership of associations, polit.parties and churches
7	Zahraničné	745 768 539	200 603 943	831 813 061	Foreign
8	Medzinárodné - súkromné	1 350 717 453	651 037 576	1 177 463 215	International with preponderance of private sector
9	Zmiešané	-	-	-	Mixed (a combination of 1 through 8)

Kód	Kategória pracovníkov	2008	2009	2010	Category of employees
00-06	0 - 19	37 492 731	20 607 100	18 399 968	0 - 19
07	20 - 24	13 677 355	1 813 424	7 053 103	20 - 24
11	25 - 49	126 288 754	25 287 138	91 715 669	25 - 49
12	50 - 99	224 524 663	180 033 442	292 714 023	50 - 99
21	100 - 149	109 119 332	42 207 403	86 384 183	100 - 149
22	150 - 199	102 096 694	129 056 262	118 256 199	150 - 199
23	200 - 249	124 595 499	10 619 110	54 183 636	200 - 249
24	250 - 499	172 980 681	-35 251 016	175 652 029	250 - 499
25	500 - 999	400 422 492	112 992 849	508 611 507	500 - 999
31	1000 - 1999	1 069 829 483	1 095 346 464	1 098 318 733	1000 - 1999
32	2000 - 2999	197 731 162	-76 599 971	267 979 045	2000 - 2999
33	3000 - 3999 <sup>*)</sup>	75 655 082	282 946 226		3000 - 3999 <sup>*)</sup>
34	4000 - 4999 <sup>*)</sup>				4000 - 4999 <sup>*)</sup>
35-36	5000 - 19999 <sup>*)</sup>			559 486 592	5000 - 19999 <sup>*)</sup>

Kód	Hlavné priemyselné zoskupenia	2008	2009	2010	Main Industrial Groupings
A	Medzispotreba priemyselných výrobkov	2 806 651 597	1 749 580 487	2 396 359 902	Intermediate goods industries
AE	Produkcia súvisiaca s energetikou	1 682 729 536	1 687 501 946	1 576 005 978	Energy related activities
AI	Medzispotreba (okrem energií)	1 123 922 061	62 078 541	820 353 924	Intermediate goods (except energy)
B	Investičné prostriedky	658 704 076	-22 049 416	503 595 554	Capital goods
C	Spotreba priemyselných výrobkov	107 218 682	420 230 744	345 286 650	Consumer goods industries
CD	Predmety dlhodobej spotreby	26 728 208	287 352 167	184 136 137	Consumer durables
CN	Predmety krátkodobej spotreby	80 490 473	132 878 577	161 150 513	Consumer non-durables

<sup>\*)</sup> údaje nie sú uvedené z dôvodu ochrany dôverných dát  
data is not available due to confidential data protection





## II.4-6. Zásoby k 31.12.

Stocks as of Dec. 31

v Eur

EUR

Kód	Štatistická klasifikácia ekonomických činností, Rev. 2 (SK NACE Rev. 2)	2008	2009	2010	Statistical Classification of Economic Activities, Rev. 2 (SK NACE Rev. 2)
	<b>Priemysel spolu</b>	<b>6 060 934 608</b>	<b>4 994 449 043</b>	<b>5 701 501 991</b>	<b>Industry in total</b>
05	Ťažba uhlia a lignitu <sup>1)</sup>	11 559 484	10 441 491		Mining of coal and lignite <sup>1)</sup>
07	Dobývanie kovových rúd <sup>1)</sup>				Mining of metal ores <sup>1)</sup>
08	Iná ťažba a dobývanie	18 636 759	20 012 576	19 903 371	Other mining and quarrying
09	Pomocné činnosti pri ťažbe	16 592 744	17 890 711	6 884 833	Mining support service activities
10	Výroba potravín	318 069 574	276 700 000	266 730 551	Manufacture of food products
11	Výroba nápojov	128 579 632	102 283 060	97 747 238	Manufacture of beverages
13	Výroba textilu	43 000 066	33 516 448	29 266 212	Manufacture of textiles
14	Výroba odevov	48 513 510	45 783 723	37 987 807	Manufacture of wearing apparel
15	Výroba kože a kožených výrobkov	60 623 515	71 129 951	78 905 126	Manufacture of leather and related products
16	Spracovanie dreva	80 118 336	64 290 178	58 440 623	Manufacture of wood
17	Výroba papiera a papier. výrobkov	155 471 121	125 423 315	126 984 924	Manufacture of paper and paper products
18	Tlač, reprodukcia záznam. médií	29 403 007	23 767 269	25 853 038	Printing and reproduction of recorded media
19	Výroba koksu, ropných produktov	144 429 065	170 945 581	201 304 965	Manufacture of coke and refined petroleum products
20	Výroba chemikálií	191 601 374	150 045 201	154 754 399	Manufacture of chemicals
21	Výroba zákl. farmaceut. výrobkov	51 379 772	46 196 613	37 199 663	Manufacture of basic pharmaceutical products
22	Výroba výrobkov z gumy	276 967 702	227 028 668	265 019 728	Manufacture of rubber products
23	Výroba ostatných nekov. výrobkov	241 613 689	220 692 715	200 257 145	Manufacture of other non-metallic mineral products
24	Výroba a spracovanie kovov	723 540 065	476 178 382	659 671 210	Manufacture of basic metals
25	Výroba kovových konštrukcií	389 450 010	306 229 064	326 381 038	Manufacture of fabricated metal products
26	Výroba počítačových výrobkov	696 755 593	373 003 905	569 302 686	Manufacture of computer products
27	Výroba elektrických zariadení	248 195 844	218 855 381	284 745 974	Manufacture of electrical equipment
28	Výroba strojov a zariadení i.n.	503 167 463	362 101 909	436 919 445	Manufacture of machinery and equipment n.e.c.
29	Výroba motorových vozidiel	763 185 986	668 024 706	818 066 170	Manufacture of motor vehicles
30	Výroba ostat. doprav. prostriedkov	93 762 929	105 757 904	68 566 325	Manufacture of other transport equipment
31	Výroba nábytku	89 333 665	72 197 677	80 772 632	Manufacture of furniture
32	Iná výroba	37 790 878	30 117 793	37 167 903	Other manufacturing
33	Oprava a inštalácia strojov	111 696 110	95 648 112	103 361 053	Repair and installation of machinery
35	Dodávka elektriny, plynu, pary	559 972 150	651 157 473	672 713 999	Electricity, gas, steam supply
36	Zber, úprava a dodávka vody	9 627 664	10 111 662	10 652 763	Water collection, treatment and supply
37	Čistenie a odvod odpadových vôd	153 953	452 467	1 392 901	Sewerage
38	Zber, spracúvanie a likv. odpadov	17 302 695	18 414 461	15 273 853	Waste collection, treatment and disposal activities
39	Ozdravovacie činnosti <sup>1)</sup>			41 932	Remediation activities <sup>1)</sup>

Kód	Kraj, okres	2008	2009	2010	Region, district
<b>1</b>	<b>Bratislavský</b>	<b>1 222 508 498</b>	<b>1 319 968 110</b>	<b>1 359 521 516</b>	<b>Bratislavský</b>
101	Bratislava I	59 334 661	67 028 227	69 297 857	Bratislava I
102	Bratislava II	774 800 936	910 350 191	965 692 328	Bratislava II
103	Bratislava III	113 483 768	103 599 754	107 432 271	Bratislava III
104	Bratislava IV	150 846 047	136 032 393	115 192 772	Bratislava IV
105	Bratislava V	9 701 288	6 796 004	12 614 855	Bratislava V
106	Malacky	67 911 405	57 311 853	52 600 385	Malacky
107	Pezinok	35 318 695	22 884 788	23 227 914	Pezinok
108	Senec	11 111 698	15 964 900	13 463 134	Senec
<b>2</b>	<b>Trnavský</b>	<b>934 014 672</b>	<b>668 270 241</b>	<b>802 199 810</b>	<b>Trnavský</b>
201	Dunajská Streda	74 896 601	41 425 528	65 714 999	Dunajská Streda
202	Galanta	374 609 241	246 395 135	294 410 237	Galanta
203	Hlohovec	65 417 845	59 783 868	96 812 475	Hlohovec
204	Piešťany	24 999 502	24 197 018	34 384 829	Piešťany
205	Senica	52 812 255	34 529 107	42 014 399	Senica
206	Skalica	89 473 843	58 101 504	65 889 565	Skalica
207	Trnava	251 805 384	203 838 081	202 973 306	Trnava
<b>3</b>	<b>Trenčiansky</b>	<b>753 441 645</b>	<b>639 358 510</b>	<b>696 055 561</b>	<b>Trenčiansky</b>
301	Bánovce nad Bebravou	31 880 867	26 698 590	34 320 494	Bánovce nad Bebravou
302	Ilava	90 392 219	94 776 001	115 991 223	Ilava
303	Myjava	17 386 112	14 048 149	14 007 468	Myjava
304	Nové Mesto nad Váhom	159 982 806	117 092 211	145 236 992	Nové Mesto nad Váhom
305	Partizánske	27 983 071	23 095 440	24 695 346	Partizánske
306	Považská Bystrica	81 295 326	57 571 140	60 988 269	Považská Bystrica
307	Prievidza	115 095 598	95 665 209	95 668 926	Prievidza
308	Púchov	116 197 935	89 469 590	106 939 349	Púchov
309	Trenčín	113 227 710	120 942 180	98 207 494	Trenčín

<sup>1)</sup> údaje nie sú uvedené z dôvodu ochrany dôverných dát  
data is not available due to confidential data protection

## II.4-6. Zásoby k 31.12.

Stocks as of Dec. 31

dokončenie

end of table

v Eur

EUR

Kód	Kraj, okres	2008	2009	2010	Region, district
<b>4</b>	<b>Nitriansky</b>	<b>831 919 538</b>	<b>513 853 425</b>	<b>658 482 377</b>	<b>Nitriansky</b>
401	Komárno	67 068 048	70 843 617	78 010 057	Komárno
402	Levice	118 504 050	80 946 872	80 351 989	Levice
403	Nitra	412 023 966	179 143 756	316 676 138	Nitra
404	Nové Zámky	73 443 471	52 890 187	52 161 758	Nové Zámky
405	Šaľa	66 933 247	57 188 544	48 582 617	Šaľa
406	Topoľčany	55 918 808	42 774 307	36 250 757	Topoľčany
407	Zlaté Moravce	38 027 949	30 066 142	46 449 061	Zlaté Moravce
<b>5</b>	<b>Žilinský</b>	<b>736 667 994</b>	<b>613 920 353</b>	<b>773 312 704</b>	<b>Žilinský</b>
501	Bytča	11 846 777	7 064 005	9 531 149	Bytča
502	Čadca	16 116 577	15 390 233	16 089 699	Čadca
503	Dolný Kubín	74 529 211	45 944 756	58 880 102	Dolný Kubín
504	Kysucké Nové Mesto	66 769 734	42 962 931	53 099 837	Kysucké Nové Mesto
505	Liptovský Mikuláš	48 311 525	48 073 802	39 984 255	Liptovský Mikuláš
506	Martin	84 123 979	74 999 167	86 139 263	Martin
507	Námestovo	12 842 794	6 727 185	5 167 335	Námestovo
508	Ružomberok	66 799 874	48 870 928	49 329 848	Ružomberok
509	Turčianske Teplice	5 004 481	3 298 225	3 675 379	Turčianske Teplice
510	Tvrdošín	31 008 365	25 673 567	32 401 666	Tvrdošín
511	Žilina	319 314 678	294 915 554	419 014 171	Žilina
<b>6</b>	<b>Banskobystrický</b>	<b>444 918 443</b>	<b>324 630 238</b>	<b>361 806 680</b>	<b>Banskobystrický</b>
601	Banská Bystrica	66 270 730	62 351 745	60 128 324	Banská Bystrica
602	Banská Štiavnica	2 677 886	2 997 215	7 439 381	Banská Štiavnica
603	Brezno	74 169 389	52 322 658	51 111 069	Brezno
604	Detva	24 675 828	13 949 808	20 079 207	Detva
605	Krupina	15 496 780	5 510 084	9 978 461	Krupina
606	Lučenec	35 546 471	32 962 374	30 504 710	Lučenec
607	Poltár	5 885 813	5 172 176	5 006 844	Poltár
608	Revúca	18 412 169	14 706 769	14 629 784	Revúca
609	Rimavská Sobota	21 874 162	13 576 315	11 771 012	Rimavská Sobota
610	Veľký Krtíš	3 150 468	4 831 562	9 485 810	Veľký Krtíš
611	Zvolen	42 062 936	33 314 676	39 136 371	Zvolen
612	Žarnovica	16 018 223	12 880 588	16 901 005	Žarnovica
613	Žiar nad Hronom	118 677 587	70 054 268	85 634 702	Žiar nad Hronom
<b>7</b>	<b>Prešovský</b>	<b>313 534 057</b>	<b>311 655 583</b>	<b>340 357 025</b>	<b>Prešovský</b>
701	Bardejov	8 963 155	7 254 063	5 218 507	Bardejov
702	Humenné	50 748 822	35 663 869	32 763 369	Humenné
703	Kežmarok	23 407 057	22 899 759	28 929 946	Kežmarok
704	Levoča	943 604	636 886	555 845	Levoča
705	Medzilaborce	945 031	762 719	1 318 001	Medzilaborce
706	Poprad	110 667 331	122 249 770	124 618 171	Poprad
707	Prešov	66 334 462	64 151 728	86 794 640	Prešov
708	Sabinov	12 095 034	16 043 961	15 851 903	Sabinov
709	Snina	10 290 015	6 472 498	9 644 159	Snina
710	Stará Ľubovňa	7 645 456	8 440 153	7 273 543	Stará Ľubovňa
711	Stropkov	3 061 176	3 786 231	4 031 030	Stropkov
712	Svidník	2 979 453	2 954 634	3 484 267	Svidník
713	Vranov nad Topľou	15 453 462	20 339 312	19 873 644	Vranov nad Topľou
<b>8</b>	<b>Košický</b>	<b>823 929 762</b>	<b>602 792 583</b>	<b>709 766 318</b>	<b>Košický</b>
801	Gelnica	3 171 944	951 818	565 290	Gelnica
802	Košice I	34 432 849	33 975 658	37 233 243	Košice I
803	Košice II	471 095 101	317 506 707	426 538 412	Košice II
804	Košice III <sup>*)</sup>				Košice III <sup>*)</sup>
805	Košice IV	61 820 189	50 634 233	39 501 559	Košice IV
806	Košice - okolie	50 975 669	54 552 211	60 595 279	Košice - okolie
807	Michalovce	53 013 311	40 274 733	48 398 165	Michalovce
808	Rožňava	43 860 121	29 279 371	29 520 034	Rožňava
809	Sobrance <sup>*)</sup>				Sobrance <sup>*)</sup>
810	Spišská Nová Ves	78 702 715	66 122 100	60 036 892	Spišská Nová Ves
811	Trebišov	26 325 832	8 824 798	6 762 619	Trebišov

<sup>\*)</sup> údaje nie sú uvedené z dôvodu ochrany dôverných dát  
data is not available due to confidential data protection

## II.4-6. Zásoby k 31.12.

Stocks as of Dec. 31

v Eur

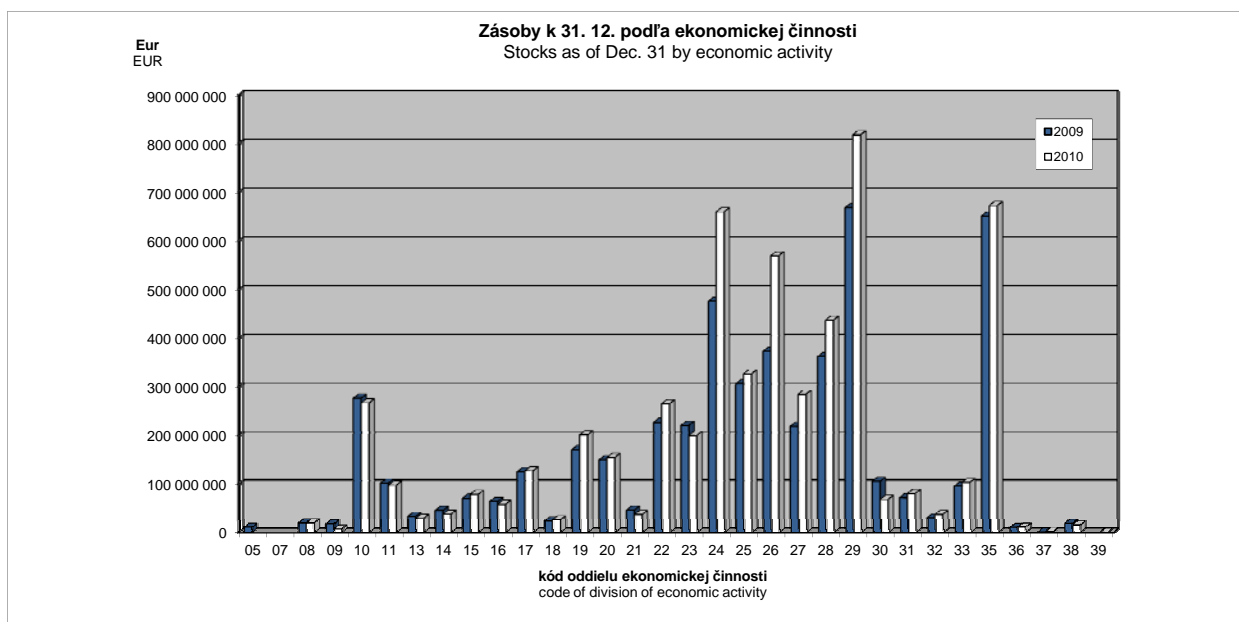
EUR

Kód	Druh vlastníctva	2008	2009	2010	Kind of ownership
1	Medzinárodné - verejné	212 745 668	424 761 995	478 817 496	International with preponderance of public sector
2	Súkromné tuzemské	1 709 503 353	1 251 667 675	1 251 117 521	Private inland
3	Družstevné	19 318 496	15 629 996	16 842 859	Cooperative - owned
4	Štátne	52 516 165	49 385 872	46 853 402	State - owned
5	Vlast. územnej samosprávy	5 339 839	5 832 282	5 402 091	Municipality - owned
6	Združ., p.strany, cirkvi	-	-	-	Ownership of associations, polit.parties and churches
7	Zahraničné	2 742 738 863	2 072 733 915	2 731 247 383	Foreign
8	Medzinárodné - súkromné	1 318 772 223	1 174 437 308	1 171 221 239	International with preponderance of private sector
9	Zmiešané	-	-	-	Mixed (a combination of 1 through 8)

Kód	Kategória pracovníkov	2008	2009	2010	Category of employees
00-06	0 - 19	20 795 061	12 401 158	27 675 181	0 - 19
07	20 - 24	28 360 884	38 114 512	26 483 123	20 - 24
11	25 - 49	223 710 981	194 770 553	237 972 503	25 - 49
12	50 - 99	469 212 707	412 794 471	508 632 179	50 - 99
21	100 - 149	322 241 054	303 061 310	384 717 068	100 - 149
22	150 - 199	301 401 945	258 335 673	265 088 621	150 - 199
23	200 - 249	199 006 971	135 035 833	193 045 226	200 - 249
24	250 - 499	692 148 144	574 830 109	637 699 859	250 - 499
25	500 - 999	656 327 591	626 307 446	618 010 485	500 - 999
31	1000 - 1999	1 081 475 968	825 245 732	1 041 192 926	1000 - 1999
32	2000 - 2999	1 169 816 238	650 223 075	1 090 442 456	2000 - 2999
33	3000 - 3999 <sup>*)</sup>	141 765 950	351 867 461		3000 - 3999 <sup>*)</sup>
34	4000 - 4999 <sup>*)</sup>				4000 - 4999 <sup>*)</sup>
35-36	5000 - 19999 <sup>*)</sup>			658 105 688	5000 - 19999 <sup>*)</sup>

Kód	Hlavné priemyselné zoskupenia	2008	2009	2010	Main Industrial Groupings
A	Medzispotreba priemyselných výrobkov	2 915 640 377	2 560 575 207	2 918 216 288	Intermediate goods industries
AE	Produkcia súvisiaca s energetikou	725 588 362	842 656 207	893 888 666	Energy related activities
AI	Medzispotreba (okrem energií)	2 190 052 015	1 717 919 000	2 024 327 622	Intermediate goods (except energy)
B	Investičné prostriedky	1 744 776 738	1 447 204 726	1 629 659 025	Capital goods
C	Spotreba priemyselných výrobkov	1 383 037 343	967 758 190	1 136 917 992	Consumer goods industries
CD	Predmety dlhodobej spotreby	753 461 329	407 062 210	588 214 056	Consumer durables
CN	Predmety krátkodobej spotreby	629 576 014	560 695 980	548 703 936	Consumer non-durables

\*) údaje nie sú uvedené z dôvodu ochrany dôverných dát  
data is not available due to confidential data protection



## II.4-7. Pohľadávky z obchodného styku a poskytnuté preddavky k 31.12.

Trade receivables and rendered advances as of Dec. 31

v Eur

EUR

Kód	Štatistická klasifikácia ekonomických činností, Rev. 2 (SK NACE Rev. 2)	2008	2009	2010	Statistical Classification of Economic Activities, Rev. 2 (SK NACE Rev. 2)
	<b>Priemysel spolu</b>	<b>8 839 025 161</b>	<b>9 692 592 744</b>	<b>9 276 996 146</b>	<b>Industry in total</b>
05	Ťažba uhlia a lignitu <sup>1)</sup>	14 829 383	16 580 829		Mining of coal and lignite <sup>1)</sup>
07	Dobývanie kovových rúd <sup>1)</sup>				Mining of metal ores <sup>1)</sup>
08	Iná ťažba a dobývanie	32 672 011	25 920 325	20 115 999	Other mining and quarrying
09	Pomocné činnosti pri ťažbe	10 724 988	15 680 375	20 574 779	Mining support service activities
10	Výroba potravín	496 423 986	425 705 326	391 717 650	Manufacture of food products
11	Výroba nápojov	171 298 015	140 468 715	127 015 216	Manufacture of beverages
13	Výroba textílu	33 149 572	29 815 663	24 419 548	Manufacture of textiles
14	Výroba odevov	46 512 547	30 689 055	30 723 276	Manufacture of wearing apparel
15	Výroba kože a kožených výrobkov	36 918 443	36 453 359	48 926 632	Manufacture of leather and related products
16	Spracovanie dreva	68 744 241	60 830 045	49 801 116	Manufacture of wood
17	Výroba papiera a papier. výrobkov	220 387 738	197 385 270	217 525 329	Manufacture of paper and paper products
18	Tlač, reprodukcia záznam. médií	75 272 655	56 107 286	59 402 038	Printing and reproduction of recorded media
19	Výroba koksu, ropných produktov	156 610 104	246 461 921	307 529 232	Manufacture of coke and refined petroleum products
20	Výroba chemikálií	221 323 840	270 163 854	309 713 966	Manufacture of chemicals
21	Výroba zákl. farmaceut. výrobkov	90 962 325	92 274 855	62 376 880	Manufacture of basic pharmaceutical products
22	Výroba výrobkov z gumy	321 187 214	384 900 435	379 050 532	Manufacture of rubber products
23	Výroba ostatných nekov. výrobkov	226 118 934	195 209 666	200 942 582	Manufacture of other non-metallic mineral products
24	Výroba a spracovanie kovov	536 412 136	453 985 982	696 578 971	Manufacture of basic metals
25	Výroba kovových konštrukcií	433 211 910	446 527 645	446 281 127	Manufacture of fabricated metal products
26	Výroba počítačových výrobkov	782 086 205	725 357 174	751 288 285	Manufacture of computer products
27	Výroba elektrických zariadení	291 161 555	336 956 688	365 577 335	Manufacture of electrical equipment
28	Výroba strojov a zariadení i.n.	398 515 634	305 033 147	355 973 005	Manufacture of machinery and equipment n.e.c.
29	Výroba motorových vozidiel	1 842 554 372	2 774 867 561	1 961 970 717	Manufacture of motor vehicles
30	Výroba ostat. doprav. prostriedkov	40 733 453	39 317 183	40 517 939	Manufacture of other transport equipment
31	Výroba nábytku	64 494 125	83 434 656	62 373 267	Manufacture of furniture
32	Iná výroba	48 281 020	32 274 915	52 968 691	Other manufacturing
33	Oprava a inštalácia strojov	224 573 292	233 707 532	238 720 671	Repair and installation of machinery
35	Dodávka elektriny, plynu, pary	1 830 562 836	1 846 915 404	1 867 832 459	Electricity, gas, steam supply
36	Zber, úprava a dodávka vody	72 202 881	79 634 563	89 654 252	Water collection, treatment and supply
37	Čistenie a odvod odpadových vôd	1 829 881	3 053 850	5 559 184	Sewerage
38	Zber, spracúvanie a likv. odpadov	48 018 788	105 721 932	74 168 112	Waste collection, treatment and disposal activities
39	Ozdravovacie činnosti <sup>1)</sup>			923 070	Remediation activities <sup>1)</sup>

Kód	Kraj, okres	2008	2009	2010	Region, district
<b>1</b>	<b>Bratislavský</b>	<b>3 291 935 006</b>	<b>3 859 162 197</b>	<b>2 804 649 215</b>	<b>Bratislavský</b>
101	Bratislava I	167 001 892	178 244 140	222 252 707	Bratislava I
102	Bratislava II	1 497 206 267	1 868 119 826	1 728 750 485	Bratislava II
103	Bratislava III	282 147 779	184 523 519	194 068 722	Bratislava III
104	Bratislava IV	1 148 213 470	1 424 614 222	423 780 208	Bratislava IV
105	Bratislava V	44 144 593	31 651 155	67 340 371	Bratislava V
106	Malacky	112 970 756	137 274 213	130 942 288	Malacky
107	Pezinok	17 336 288	13 968 424	15 801 926	Pezinok
108	Senec	22 913 961	20 766 698	21 712 508	Senec
<b>2</b>	<b>Trnavský</b>	<b>975 302 961</b>	<b>1 037 769 282</b>	<b>983 969 553</b>	<b>Trnavský</b>
201	Dunajská Streda	83 880 137	69 864 849	58 964 336	Dunajská Streda
202	Galanta	386 076 379	348 014 306	291 125 556	Galanta
203	Hlohovec	105 483 303	140 644 494	127 905 796	Hlohovec
204	Piešťany	34 813 782	28 160 837	36 145 326	Piešťany
205	Senica	50 649 638	41 067 712	50 710 477	Senica
206	Skalica	88 765 950	53 128 776	76 948 216	Skalica
207	Trnava	225 633 771	356 888 308	342 169 846	Trnava
<b>3</b>	<b>Trenčiansky</b>	<b>763 831 076</b>	<b>775 806 577</b>	<b>833 049 771</b>	<b>Trenčiansky</b>
301	Bánovce nad Bebravou	31 899 024	40 931 714	50 930 491	Bánovce nad Bebravou
302	Ilava	78 351 490	97 812 046	113 867 216	Ilava
303	Myjava	19 085 408	19 873 775	24 817 584	Myjava
304	Nové Mesto nad Váhom	182 221 603	176 123 728	195 929 410	Nové Mesto nad Váhom
305	Partizánske	14 911 140	16 492 039	16 203 173	Partizánske
306	Považská Bystrica	78 141 838	70 929 237	72 290 490	Považská Bystrica
307	Prievidza	131 414 393	143 275 334	118 301 709	Prievidza
308	Púchov	106 762 332	115 260 098	129 351 496	Púchov
309	Trenčín	121 043 849	95 108 606	111 358 202	Trenčín

<sup>1)</sup> údaje nie sú uvedené z dôvodu ochrany dôverných dát  
data is not available due to confidential data protection

## II.4-7. Pohľadávky z obchodného styku a poskytnuté preddavky k 31.12.

Trade receivables and rendered advances as of Dec. 31

dokončenie  
v Eurend of table  
EUR

Kód	Kraj, okres	2008	2009	2010	Region, district
<b>4</b>	<b>Nitriansky</b>	<b>911 747 228</b>	<b>864 995 713</b>	<b>978 394 866</b>	<b>Nitriansky</b>
401	Komárno	84 323 408	73 999 992	72 723 264	Komárno
402	Levice	96 635 298	117 064 096	117 112 488	Levice
403	Nitra	508 653 124	433 274 778	539 788 706	Nitra
404	Nové Zámky	58 582 586	56 875 430	45 232 147	Nové Zámky
405	Šafa	65 435 869	83 993 886	96 460 881	Šafa
406	Topoľčany	45 382 593	48 808 049	50 909 616	Topoľčany
407	Zlaté Moravce	52 734 349	50 979 482	56 167 764	Zlaté Moravce
<b>5</b>	<b>Žilinský</b>	<b>1 151 544 015</b>	<b>1 591 443 345</b>	<b>1 723 172 096</b>	<b>Žilinský</b>
501	Bytča	12 550 521	10 382 376	14 952 871	Bytča
502	Čadca	16 980 050	18 590 308	20 081 727	Čadca
503	Dolný Kubín	76 704 906	60 625 766	72 822 647	Dolný Kubín
504	Kysucké Nové Mesto	45 870 311	50 912 152	58 822 145	Kysucké Nové Mesto
505	Liptovský Mikuláš	102 311 459	81 842 181	76 098 728	Liptovský Mikuláš
506	Martin	131 889 863	132 399 803	108 314 719	Martin
507	Námestovo	9 019 120	8 221 140	7 480 519	Námestovo
508	Ružomberok	92 265 020	80 035 189	92 612 891	Ružomberok
509	Turčianske Teplice	2 626 469	3 845 246	6 794 204	Turčianske Teplice
510	Tvrdošín	18 382 162	19 020 188	20 962 807	Tvrdošín
511	Žilina	642 944 135	1 125 568 996	1 244 228 838	Žilina
<b>6</b>	<b>Banskobystrický</b>	<b>430 797 152</b>	<b>382 773 278</b>	<b>462 860 179</b>	<b>Banskobystrický</b>
601	Banská Bystrica	106 000 465	99 210 694	104 390 363	Banská Bystrica
602	Banská Štiavnica	2 475 868	4 484 861	31 827 507	Banská Štiavnica
603	Brezno	40 635 199	29 816 105	34 775 556	Brezno
604	Detva	28 967 238	10 105 687	16 158 264	Detva
605	Krupina	11 017 228	7 090 051	9 890 914	Krupina
606	Lučenec	33 747 394	31 611 633	39 167 781	Lučenec
607	Poltár	3 844 686	2 472 845	1 843 560	Poltár
608	Revúca	18 033 858	18 108 306	16 783 449	Revúca
609	Rimavská Sobota	22 437 098	19 448 485	17 772 186	Rimavská Sobota
610	Veľký Krtíš	5 633 240	7 272 570	21 362 730	Veľký Krtíš
611	Zvolen	65 865 034	63 655 603	61 377 525	Zvolen
612	Žarnovica	13 910 841	12 070 293	15 425 811	Žarnovica
613	Žiar nad Hronom	78 229 005	77 426 145	92 084 533	Žiar nad Hronom
<b>7</b>	<b>Prešovský</b>	<b>397 957 147</b>	<b>408 186 797</b>	<b>420 965 885</b>	<b>Prešovský</b>
701	Bardejov	12 329 649	7 030 747	12 952 838	Bardejov
702	Humenné	67 272 920	71 529 009	66 006 968	Humenné
703	Kežmarok	32 741 519	39 135 272	45 727 050	Kežmarok
704	Levoča	696 209	1 764 837	720 087	Levoča
705	Medzilaborce	1 221 868	656 867	904 472	Medzilaborce
706	Poprad	152 373 232	129 520 476	132 817 555	Poprad
707	Prešov	70 828 620	93 202 209	93 413 821	Prešov
708	Sabinov	14 940 284	13 319 619	15 685 721	Sabinov
709	Snina	16 371 772	14 872 700	12 902 130	Snina
710	Stará Ľubovňa	11 478 889	9 961 268	8 196 989	Stará Ľubovňa
711	Stropkov	3 533 260	3 669 463	5 051 084	Stropkov
712	Svidník	3 089 424	3 300 514	2 369 415	Svidník
713	Vranov nad Topľou	11 079 499	20 223 816	24 217 755	Vranov nad Topľou
<b>8</b>	<b>Košický</b>	<b>915 910 576</b>	<b>772 455 555</b>	<b>1 069 934 581</b>	<b>Košický</b>
801	Gelnica	2 008 365	2 106 342	2 107 006	Gelnica
802	Košice I	162 795 426	161 132 829	247 828 801	Košice I
803	Košice II	361 168 559	304 440 871	501 083 602	Košice II
804	Košice III <sup>1)</sup>				Košice III <sup>1)</sup>
805	Košice IV	76 450 475	88 337 532	78 571 622	Košice IV
806	Košice - okolie	92 356 735	33 937 070	51 278 788	Košice - okolie
807	Michalovce	74 751 311	59 352 428	75 984 437	Michalovce
808	Rožňava	56 677 488	48 926 763	51 894 173	Rožňava
809	Sobrance <sup>1)</sup>				Sobrance <sup>1)</sup>
810	Spišská Nová Ves	75 485 461	59 394 819	52 484 012	Spišská Nová Ves
811	Trebišov	11 757 585	13 164 894	7 218 853	Trebišov

<sup>1)</sup> údaje nie sú uvedené z dôvodu ochrany dôverných dát  
data is not available due to confidential data protection

## II.4-7. Pohľadávky z obchodného styku a poskytnuté preddávky k 31.12.

Trade receivables and rendered advances as of Dec. 31

v Eur

EUR

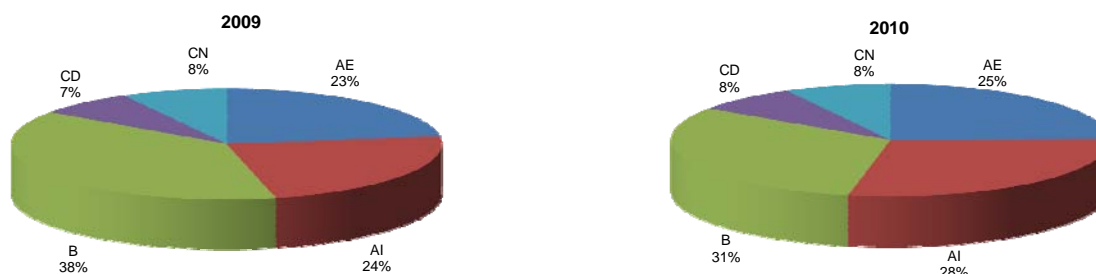
Kód	Druh vlastníctva	2008	2009	2010	Kind of Ownership
1	Medzinárodné - verejné	666 388 170	734 548 977	876 015 985	International with preponderance of public sector
2	Súkromné tuzemské	2 133 232 424	1 927 269 441	1 913 583 941	Private inland
3	Družstevné	17 093 906	18 617 181	16 140 667	Cooperative - owned
4	Štátne	152 478 291	181 632 539	161 537 327	State - owned
5	Vlast. územnej samosprávy	64 538 372	69 656 038	59 026 473	Municipality - owned
6	Združ., p.strany, cirkvi	-	-	-	Ownership of associations, polit.parties and churches
7	Zahraničné	3 085 669 455	3 575 333 423	4 087 592 523	Foreign
8	Medzinárodné - súkromné	2 719 624 544	3 185 535 145	2 163 099 230	International with preponderance of private sector
9	Zmiešané	-	-	-	Mixed (a combination of 1 through 8)

Kód	Kategória pracovníkov	2008	2009	2010	Category of employees
00-06	0 - 19	128 224 424	104 214 057	205 499 259	0 - 19
07	20 - 24	66 879 805	55 735 105	75 741 255	20 - 24
11	25 - 49	394 972 084	419 102 759	465 368 444	25 - 49
12	50 - 99	746 215 296	647 498 556	810 774 046	50 - 99
21	100 - 149	520 710 250	509 815 165	468 198 947	100 - 149
22	150 - 199	367 371 307	336 046 298	351 240 368	150 - 199
23	200 - 249	257 997 278	214 856 383	275 072 113	200 - 249
24	250 - 499	1 050 957 346	934 376 593	981 455 841	250 - 499
25	500 - 999	627 651 231	849 873 572	926 299 195	500 - 999
31	1000 - 1999	1 465 424 749	1 431 129 840	1 598 716 183	1000 - 1999
32	2000 - 2999	1 190 350 561	1 500 335 118	1 873 925 441	2000 - 2999
33	3000 - 3999 <sup>*)</sup>	84 205 470	427 853 641		3000 - 3999 <sup>*)</sup>
34	4000 - 4999 <sup>*)</sup>				4000 - 4999 <sup>*)</sup>
35-36	5000 - 19999 <sup>*)</sup>			1 200 982 515	5000 - 19999 <sup>*)</sup>

Kód	Hlavné priemyselné zoskupenia	2008	2009	2010	Main Industrial Groupings
A	Medzispotreba priemyselných výrobkov	4 333 025 028	4 438 924 008	4 880 577 795	Intermediate goods industries
AE	Produkcia súvisiaca s energetikou	2 074 205 205	2 189 592 717	2 281 287 918	Energy related activities
AI	Medzispotreba (okrem energii)	2 258 819 823	2 249 331 291	2 599 289 877	Intermediate goods (except energy)
B	Investičné prostriedky	2 819 554 372	3 677 292 433	2 886 827 288	Capital goods
C	Spotreba priemyselných výrobkov	1 635 800 272	1 466 617 806	1 428 940 697	Consumer goods industries
CD	Predmety dlhodobej spotreby	769 910 675	702 270 909	706 833 134	Consumer durables
CN	Predmety krátkodobej spotreby	865 889 597	764 346 897	722 107 563	Consumer non-durables

<sup>\*)</sup> údaje nie sú uvedené z dôvodu ochrany dôverných dát  
data is not available due to confidential data protection

**Pohľadávky z obchodného styku a poskytnuté preddávky k 31.12. podľa hlavných priemyselných zoskupení**  
Trade receivables and rendered advances as of Dec. 31 by Main Industrial Groupings



## II.4-8. Závazky z obchodného styku a prijaté preddavky k 31.12.

Trade payables and accepted advances as of Dec. 31

v Eur

EUR

Kód	Štatistická klasifikácia ekonomických činností, Rev. 2 (SK NACE Rev. 2)	2008	2009	2010	Statistical Classification of Economic Activities, Rev. 2 (SK NACE Rev. 2)
	<b>Priemysel spolu</b>	<b>8 173 731 528</b>	<b>8 377 855 363</b>	<b>8 938 898 970</b>	<b>Industry in total</b>
05	Ťažba uhlia a lignitu <sup>1)</sup>	16 389 564	11 410 818		Mining of coal and lignite <sup>1)</sup>
07	Dobývanie kovových rúd <sup>1)</sup>				Mining of metal ores <sup>1)</sup>
08	Iná ťažba a dobývanie	28 062 902	22 083 556	19 254 181	Other mining and quarrying
09	Pomocné činnosti pri ťažbe	6 253 668	7 184 764	9 202 871	Mining support service activities
10	Výroba potravín	469 684 392	407 533 177	388 237 829	Manufacture of food products
11	Výroba nápojov	127 796 521	110 510 270	85 079 377	Manufacture of beverages
13	Výroba textilu	44 604 561	41 742 635	30 046 725	Manufacture of textiles
14	Výroba odevov	49 152 393	43 080 234	29 131 443	Manufacture of wearing apparel
15	Výroba kože a kožených výrobkov	67 011 220	44 952 243	61 847 688	Manufacture of leather and related products
16	Spracovanie dreva	90 797 816	85 895 785	72 503 620	Manufacture of wood
17	Výroba papiera a papier. výrobkov	180 495 751	169 456 753	169 976 804	Manufacture of paper and paper products
18	Tlač, reprodukcia záznam. médií	84 827 624	60 007 048	61 142 474	Printing and reproduction of recorded media
19	Výroba koksu, ropných produktov	227 435 703	360 794 858	343 234 631	Manufacture of coke and refined petroleum products
20	Výroba chemikálií	264 379 672	282 383 337	318 295 985	Manufacture of chemicals
21	Výroba základ. farmaceut. výrobkov	37 588 196	44 568 110	31 453 262	Manufacture of basic pharmaceutical products
22	Výroba výrobkov z gumy	353 313 981	372 978 150	395 919 484	Manufacture of rubber products
23	Výroba ostatných nekov. výrobkov	232 258 547	185 207 132	178 774 084	Manufacture of other non-metallic mineral products
24	Výroba a spracovanie kovov	358 661 953	349 191 631	749 348 763	Manufacture of basic metals
25	Výroba kovových konštrukcií	620 400 319	519 281 123	510 150 564	Manufacture of fabricated metal products
26	Výroba počítačových výrobkov	526 780 289	584 508 923	644 552 324	Manufacture of computer products
27	Výroba elektrických zariadení	336 009 792	340 602 632	414 368 489	Manufacture of electrical equipment
28	Výroba strojov a zariadení i.n.	486 141 771	352 589 620	432 383 859	Manufacture of machinery and equipment n.e.c.
29	Výroba motorových vozidiel	1 479 775 974	1 895 225 961	1 981 381 500	Manufacture of motor vehicles
30	Výroba ostat. doprav. prostriedkov	83 513 045	73 581 658	65 364 386	Manufacture of other transport equipment
31	Výroba nábytku	70 048 895	76 709 141	66 524 160	Manufacture of furniture
32	Iná výroba	55 148 476	30 151 150	31 379 010	Other manufacturing
33	Oprava a inštalácia strojov	208 155 447	176 004 549	227 252 243	Repair and installation of machinery
35	Dodávka elektriny, plynu, pary	1 511 579 665	1 523 274 189	1 471 511 541	Electricity, gas, steam supply
36	Zber, úprava a dodávka vody	103 405 198	121 488 739	84 328 133	Water collection, treatment and supply
37	Čistenie a odvod odpadových vôd	3 102 735	3 141 723	8 014 261	Sewerage
38	Zber, spracúvanie a likv. odpadov	34 499 900	81 898 060	46 018 851	Waste collection, treatment and disposal activities
39	Ozdravovacie činnosti <sup>1)</sup>			275 899	Remediation activities <sup>1)</sup>

Kód	Kraj, okres	2008	2009	2010	Region, district
<b>1</b>	<b>Bratislavský</b>	<b>2 453 376 519</b>	<b>2 729 428 515</b>	<b>2 520 953 887</b>	<b>Bratislavský</b>
101	Bratislava I	133 766 979	218 975 361	220 180 502	Bratislava I
102	Bratislava II	1 218 622 950	1 452 441 812	1 237 506 434	Bratislava II
103	Bratislava III	168 547 401	145 619 371	177 116 424	Bratislava III
104	Bratislava IV	648 060 546	683 792 123	631 371 473	Bratislava IV
105	Bratislava V	45 289 783	23 569 039	67 225 897	Bratislava V
106	Malacky	174 923 189	173 242 729	137 371 310	Malacky
107	Pezinok	41 666 368	13 925 953	33 853 524	Pezinok
108	Senec	22 499 303	17 862 127	16 328 323	Senec
<b>2</b>	<b>Trnavský</b>	<b>1 056 032 796</b>	<b>1 240 063 904</b>	<b>1 119 622 253</b>	<b>Trnavský</b>
201	Dunajská Streda	74 411 571	81 622 977	60 174 383	Dunajská Streda
202	Galanta	327 482 972	347 162 619	292 614 760	Galanta
203	Hlohovec	53 043 617	88 154 232	100 398 411	Hlohovec
204	Piešťany	39 278 431	39 803 417	52 377 818	Piešťany
205	Senica	72 389 166	47 758 962	45 638 552	Senica
206	Skalica	130 471 719	97 090 254	111 247 099	Skalica
207	Trnava	358 955 321	538 471 443	457 171 230	Trnava
<b>3</b>	<b>Trenčiansky</b>	<b>939 751 278</b>	<b>820 804 026</b>	<b>917 305 082</b>	<b>Trenčiansky</b>
301	Bánovce nad Bebravou	56 086 636	42 346 865	54 398 923	Bánovce nad Bebravou
302	Ilava	103 290 414	115 970 328	136 315 221	Ilava
303	Myjava	21 212 574	16 858 340	18 317 887	Myjava
304	Nové Mesto nad Váhom	193 707 728	135 472 130	171 370 804	Nové Mesto nad Váhom
305	Partizánske	24 217 752	22 521 384	17 262 605	Partizánske
306	Považská Bystrica	77 685 720	53 892 811	70 988 333	Považská Bystrica
307	Prievidza	182 947 454	151 371 628	150 426 943	Prievidza
308	Púchov	165 899 057	182 335 883	200 263 969	Púchov
309	Trenčín	114 703 943	100 034 657	97 960 397	Trenčín

<sup>1)</sup> údaje nie sú uvedené z dôvodu ochrany dôverných dát  
data is not available due to confidential data protection

## II.4-8. Závazky z obchodného styku a prijaté preddavky k 31.12.

Trade payables and accepted advances as of Dec. 31

dokončenie  
v Eurend of table  
EUR

Kód	Kraj, okres	2008	2009	2010	Region, district
<b>4</b>	<b>Nitriansky</b>	<b>906 290 314</b>	<b>781 513 868</b>	<b>910 705 939</b>	<b>Nitriansky</b>
401	Komárno	118 168 160	101 517 230	93 899 246	Komárno
402	Levice	216 237 967	189 245 959	171 432 895	Levice
403	Nitra	338 226 117	266 083 044	421 292 644	Nitra
404	Nové Zámky	85 741 087	72 771 053	65 065 181	Nové Zámky
405	Šaľa	47 898 692	46 315 347	50 410 824	Šaľa
406	Topoľčany	61 283 011	67 955 086	58 842 845	Topoľčany
407	Zlaté Moravce	38 735 278	37 626 149	49 762 304	Zlaté Moravce
<b>5</b>	<b>Žilinský</b>	<b>1 121 259 311</b>	<b>1 277 426 567</b>	<b>1 481 488 481</b>	<b>Žilinský</b>
501	Bytča	14 490 009	13 163 654	20 335 272	Bytča
502	Čadca	22 234 648	21 776 115	15 142 815	Čadca
503	Dolný Kubín	84 386 311	78 064 138	50 887 904	Dolný Kubín
504	Kysucké Nové Mesto	31 516 929	32 415 758	58 011 364	Kysucké Nové Mesto
505	Liptovský Mikuláš	76 394 377	70 347 564	59 443 956	Liptovský Mikuláš
506	Martin	121 499 203	130 140 471	122 383 838	Martin
507	Námestovo	11 285 534	10 150 437	9 725 993	Námestovo
508	Ružomberok	71 058 123	64 696 463	62 239 663	Ružomberok
509	Turčianske Teplice	5 472 781	5 793 969	13 137 813	Turčianske Teplice
510	Tvrdošín	17 264 655	11 288 271	17 564 621	Tvrdošín
511	Žilina	665 656 742	839 589 727	1 052 615 242	Žilina
<b>6</b>	<b>Banskobystrický</b>	<b>452 289 584</b>	<b>347 633 066</b>	<b>403 519 354</b>	<b>Banskobystrický</b>
601	Banská Bystrica	75 085 043	72 486 720	74 493 662	Banská Bystrica
602	Banská Štiavnica	4 258 215	6 702 531	12 104 224	Banská Štiavnica
603	Brezno	38 033 825	36 076 093	35 793 101	Brezno
604	Detva	26 240 357	9 681 831	20 120 137	Detva
605	Krupina	35 901 580	4 136 018	3 046 545	Krupina
606	Lučenec	31 909 779	40 989 410	45 831 859	Lučenec
607	Poltár	13 145 223	2 888 999	3 295 820	Poltár
608	Revúca	18 762 232	15 553 354	15 980 585	Revúca
609	Rimavská Sobota	38 660 393	21 658 513	19 915 916	Rimavská Sobota
610	Veľký Krtíš	2 921 994	4 979 891	28 308 299	Veľký Krtíš
611	Zvolen	63 642 203	54 583 706	45 716 402	Zvolen
612	Žarnovica	27 028 281	19 447 868	17 639 834	Žarnovica
613	Žiar nad Hronom	76 700 458	58 448 132	81 272 970	Žiar nad Hronom
<b>7</b>	<b>Prešovský</b>	<b>452 107 050</b>	<b>405 571 770</b>	<b>420 900 016</b>	<b>Prešovský</b>
701	Bardejov	20 295 492	13 429 621	10 922 426	Bardejov
702	Humenné	86 155 016	51 854 585	60 479 895	Humenné
703	Kežmarok	36 983 237	40 998 289	38 998 826	Kežmarok
704	Levoča	1 942 740	2 586 458	1 368 767	Levoča
705	Medzilaborce	1 364 502	835 223	1 419 443	Medzilaborce
706	Poprad	162 550 953	143 795 367	140 325 204	Poprad
707	Prešov	72 968 731	72 320 408	85 678 868	Prešov
708	Sabinov	12 254 033	12 533 886	14 018 932	Sabinov
709	Snina	11 034 190	11 245 752	13 139 550	Snina
710	Stará Ľubovňa	15 335 225	14 577 950	8 891 116	Stará Ľubovňa
711	Stropkov	1 709 752	1 934 824	2 277 843	Stropkov
712	Svidník	6 260 871	7 070 997	5 457 200	Svidník
713	Vranov nad Topľou	23 252 307	32 388 410	37 921 946	Vranov nad Topľou
<b>8</b>	<b>Košický</b>	<b>792 624 676</b>	<b>775 413 647</b>	<b>1 164 403 958</b>	<b>Košický</b>
801	Gelnica	5 828 819	3 917 558	1 359 661	Gelnica
802	Košice I	185 954 358	194 772 884	263 436 668	Košice I
803	Košice II	170 340 636	170 305 360	555 436 371	Košice II
804	Košice III <sup>*)</sup>				Košice III <sup>*)</sup>
805	Košice IV	104 793 999	110 374 388	93 977 738	Košice IV
806	Košice - okolie	61 441 313	76 994 191	42 152 195	Košice - okolie
807	Michalovce	71 408 650	68 372 365	72 361 402	Michalovce
808	Rožňava	76 464 549	50 073 570	50 455 514	Rožňava
809	Sobrance <sup>*)</sup>				Sobrance <sup>*)</sup>
810	Spišská Nová Ves	88 873 498	87 665 517	75 213 215	Spišská Nová Ves
811	Trebišov	25 956 450	11 753 939	8 541 797	Trebišov

\*) údaje nie sú uvedené z dôvodu ochrany dôverných dát  
data is not available due to confidential data protection



## II.4-8. Závazky z obchodného styku a prijaté preddavky k 31.12.

Trade payables and accepted advances as of Dec. 31

v Eur

EUR

Kód	Druh vlastníctva	2008	2009	2010	Kind of Ownership
1	Medzinárodné - verejné	436 420 799	496 200 011	424 136 282	International with preponderance of public sector
2	Súkromné tuzemské	2 153 174 036	1 877 588 581	1 822 256 806	Private inland
3	Družstevné	19 908 883	16 565 807	15 301 686	Cooperative - owned
4	Štátne	397 782 978	392 883 027	346 235 651	State - owned
5	Vlast. územnej samosprávy	61 193 819	63 170 475	64 086 255	Municipality - owned
6	Združ., p.strany, cirkvi	-	-	-	Ownership of associations, polit.parties and churches
7	Zahraničné	2 984 631 315	3 286 501 140	4 038 450 815	Foreign
8	Medzinárodné - súkromné	2 120 619 697	2 244 946 322	2 228 431 475	International with preponderance of private sector
9	Zmiešané	-	-	-	Mixed (a combination of 1 through 8)

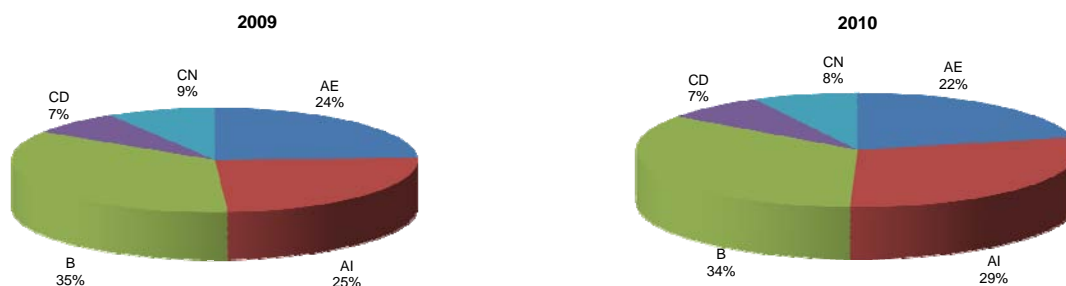
Kód	Kategória pracovníkov	2008	2009	2010	Category of employees
00-06	0 - 19	129 433 181	109 296 726	216 013 926	0 - 19
07	20 - 24	78 420 600	72 699 043	63 384 155	20 - 24
11	25 - 49	368 969 395	387 806 022	456 991 405	25 - 49
12	50 - 99	698 290 248	609 612 828	776 904 661	50 - 99
21	100 - 149	562 546 239	612 830 403	510 899 720	100 - 149
22	150 - 199	382 927 504	523 576 587	505 955 027	150 - 199
23	200 - 249	461 785 999	221 110 665	274 399 358	200 - 249
24	250 - 499	1 017 200 126	898 139 577	1 005 669 628	250 - 499
25	500 - 999	871 988 017	1 118 761 085	951 794 034	500 - 999
31	1000 - 1999	1 438 925 944	1 142 589 746	1 291 931 682	1000 - 1999
32	2000 - 2999	1 031 131 680	1 134 572 149	1 648 876 621	2000 - 2999
33	3000 - 3999 <sup>*)</sup>	253 705 935	594 780 466		3000 - 3999 <sup>*)</sup>
34	4000 - 4999 <sup>*)</sup>				4000 - 4999 <sup>*)</sup>
35-36	5000 - 19999 <sup>*)</sup>			1 219 689 312	5000 - 19999 <sup>*)</sup>

Kód	Hlavné priemyselné zoskupenia	2008	2009	2010	Main Industrial Groupings
A	Medzispotreba priemyselných výrobkov	3 969 419 837	4 061 706 541	4 488 986 573	Intermediate goods industries
AE	Produkcia súvisiaca s energetikou	1 858 810 131	2 016 968 604	1 911 010 284	Energy related activities
AI	Medzispotreba (okrem energií)	2 110 609 706	2 044 737 937	2 577 976 289	Intermediate goods (except energy)
B	Investičné prostriedky	2 719 785 435	2 903 520 644	3 053 135 046	Capital goods
C	Spotreba priemyselných výrobkov	1 446 619 664	1 327 185 285	1 342 468 340	Consumer goods industries
CD	Predmety dlhodobej spotreby	606 706 001	609 586 616	657 384 867	Consumer durables
CN	Predmety krátkodobej spotreby	839 913 663	717 598 669	685 083 473	Consumer non-durables

<sup>\*)</sup> údaje nie sú uvedené z dôvodu ochrany dôverných dát  
data is not available due to confidential data protection

### Závazky z obchodného styku a prijaté preddavky k 31.12. podľa hlavných priemyselných zoskupení

Trade payables and accepted advances as of Dec. 31 by Main Industrial Groupings



## II.4-9. Základné imanie k 31.12.

Basic capital as of Dec. 31

v Eur

EUR

Kód	Štatistická klasifikácia ekonomických činností, Rev. 2 (SK NACE Rev. 2)	2008	2009	2010	Statistical Classification of Economic Activities, Rev. 2 (SK NACE Rev. 2)
	<b>Priemysel spolu</b>	<b>18 257 239 262</b>	<b>18 364 130 711</b>	<b>18 262 895 879</b>	<b>Industry in total</b>
05	Ťažba uhlia a lignitu <sup>1)</sup>	119 092 777	106 973 880		Mining of coal and lignite <sup>1)</sup>
07	Dobývanie kovových rúd <sup>1)</sup>				Mining of metal ores <sup>1)</sup>
08	Iná ťažba a dobývanie	67 608 611	36 201 540	34 511 839	Other mining and quarrying
09	Pomocné činnosti pri ťažbe	171 271 692	150 256 747	150 260 107	Mining support service activities
10	Výroba potravín	522 596 694	546 228 716	548 815 954	Manufacture of food products
11	Výroba nápojov	212 102 735	216 746 282	216 400 563	Manufacture of beverages
13	Výroba textilu	44 460 964	32 611 087	30 345 724	Manufacture of textiles
14	Výroba odevov	69 630 319	60 075 374	55 783 774	Manufacture of wearing apparel
15	Výroba kože a kožených výrobkov	37 914 492	37 601 723	35 001 434	Manufacture of leather and related products
16	Spracovanie dreva	133 184 990	145 369 912	153 291 436	Manufacture of wood
17	Výroba papiera a papier. výrobkov	386 225 652	387 171 988	375 602 688	Manufacture of paper and paper products
18	Tlač, reprodukcia záznam. médií	68 985 660	55 818 101	59 700 116	Printing and reproduction of recorded media
19	Výroba koksu, ropných produktov	692 184 293	692 311 039	691 474 400	Manufacture of coke and refined petroleum products
20	Výroba chemikálií	647 839 507	662 689 989	609 332 946	Manufacture of chemicals
21	Výroba zákl. farmaceut. výrobkov	121 717 387	117 267 509	116 438 263	Manufacture of basic pharmaceutical products
22	Výroba výrobkov z gumy	520 551 285	529 450 241	585 489 147	Manufacture of rubber products
23	Výroba ostatných nekov. výrobkov	353 384 651	388 231 282	390 059 438	Manufacture of other non-metallic mineral products
24	Výroba a spracovanie kovov	1 305 356 967	1 330 550 970	1 322 270 378	Manufacture of basic metals
25	Výroba kovových konštrukcií	342 709 221	374 833 024	297 395 790	Manufacture of fabricated metal products
26	Výroba počítačových výrobkov	331 053 542	333 735 781	371 457 242	Manufacture of computer products
27	Výroba elektrických zariadení	455 996 249	484 538 762	434 202 385	Manufacture of electrical equipment
28	Výroba strojov a zariadení i.n.	528 497 444	598 771 281	574 500 368	Manufacture of machinery and equipment n.e.c.
29	Výroba motorových vozidiel	1 343 100 378	1 311 307 075	1 321 296 038	Manufacture of motor vehicles
30	Výroba ostat. doprav. prostriedkov	78 862 179	77 963 303	81 069 631	Manufacture of other transport equipment
31	Výroba nábytku	47 649 207	44 948 882	48 068 045	Manufacture of furniture
32	Iná výroba	24 186 118	31 732 392	37 026 983	Other manufacturing
33	Oprava a inštalácia strojov	151 822 579	114 793 743	134 255 429	Repair and installation of machinery
35	Dodávka elektriny, plynu, pary	7 581 433 878	7 571 199 726	7 581 559 616	Electricity, gas, steam supply
36	Zber, úprava a dodávka vody	1 824 796 123	1 824 573 198	1 796 831 690	Water collection, treatment and supply
37	Čistenie a odvod odpadových vôd	66 388	209 195	1 698 288	Sewerage
38	Zber, spracúvanie a likv. odpadov	68 654 584	99 488 846	101 303 162	Waste collection, treatment and disposal activities
39	Ozdravovacie činnosti <sup>1)</sup>			20 250	Remediation activities <sup>1)</sup>

Kód	Kraj, okres	2008	2009	2010	Region, district
<b>1</b>	<b>Bratislavský</b>	<b>8 406 690 434</b>	<b>8 582 553 078</b>	<b>8 608 800 431</b>	<b>Bratislavský</b>
101	Bratislava I	725 501 261	733 854 831	717 811 423	Bratislava I
102	Bratislava II	6 635 099 980	6 803 507 141	6 800 163 418	Bratislava II
103	Bratislava III	229 529 310	221 722 178	211 605 541	Bratislava III
104	Bratislava IV	514 410 775	514 468 201	478 656 682	Bratislava IV
105	Bratislava V	13 306 380	19 745 640	68 243 444	Bratislava V
106	Malacky	247 328 520	246 212 443	272 302 371	Malacky
107	Pezinok	21 248 257	21 982 242	34 030 542	Pezinok
108	Senec	20 265 950	21 060 402	25 987 010	Senec
<b>2</b>	<b>Trnavský</b>	<b>1 063 697 570</b>	<b>1 011 958 653</b>	<b>975 994 083</b>	<b>Trnavský</b>
201	Dunajská Streda	59 557 625	46 253 114	45 638 684	Dunajská Streda
202	Galanta	114 836 288	121 348 594	116 959 987	Galanta
203	Hlohovec	90 643 829	106 787 274	113 824 560	Hlohovec
204	Piešťany	88 448 682	101 181 452	62 389 510	Piešťany
205	Senica	75 515 966	57 577 876	57 142 344	Senica
206	Skalica	178 398 526	81 975 761	81 047 667	Skalica
207	Trnava	456 296 654	496 834 582	498 991 331	Trnava
<b>3</b>	<b>Trenčiansky</b>	<b>1 323 805 384</b>	<b>1 301 813 433</b>	<b>1 287 835 013</b>	<b>Trenčiansky</b>
301	Bánovce nad Bebravou	66 132 875	64 564 292	60 548 817	Bánovce nad Bebravou
302	Ilava	117 704 607	136 468 586	147 129 710	Ilava
303	Myjava	15 659 132	15 923 908	16 059 000	Myjava
304	Nové Mesto nad Váhom	126 912 335	126 667 330	125 127 563	Nové Mesto nad Váhom
305	Partizánske	22 591 350	22 421 660	43 272 769	Partizánske
306	Považská Bystrica	203 450 110	178 246 572	128 732 647	Považská Bystrica
307	Prievidza	282 626 236	278 067 608	289 156 911	Prievidza
308	Púchov	269 516 365	270 385 081	269 748 374	Púchov
309	Trenčín	219 212 375	209 068 396	208 059 222	Trenčín

<sup>1)</sup> údaje nie sú uvedené z dôvodu ochrany dôverných dát  
data is not available due to confidential data protection

## II.4-9. Základné imanie k 31.12.

Basic capital as of Dec. 31

dokončenie  
v Eurend of table  
EUR

Kód	Kraj, okres	2008	2009	2010	Region, district
<b>4</b>	<b>Nitriansky</b>	<b>886 172 276</b>	<b>1 017 118 780</b>	<b>1 035 202 510</b>	<b>Nitriansky</b>
401	Komárno	64 523 634	71 119 395	70 815 874	Komárno
402	Levice	56 726 947	117 431 693	122 028 015	Levice
403	Nitra	387 022 406	395 295 422	422 594 023	Nitra
404	Nové Zámky	127 232 059	124 704 280	134 430 668	Nové Zámky
405	Šaľa	105 823 508	110 942 946	110 909 754	Šaľa
406	Topoľčany	80 311 093	85 067 440	53 776 102	Topoľčany
407	Zlaté Moravce	64 532 630	112 557 604	120 648 074	Zlaté Moravce
<b>5</b>	<b>Žilinský</b>	<b>3 078 948 682</b>	<b>2 986 854 381</b>	<b>2 014 512 831</b>	<b>Žilinský</b>
501	Bytča	19 844 254	17 426 925	19 802 830	Bytča
502	Čadca	15 210 283	12 527 066	12 503 290	Čadca
503	Dolný Kubín	95 081 923	86 377 630	86 171 635	Dolný Kubín
504	Kysucké Nové Mesto	75 252 606	81 483 545	81 373 230	Kysucké Nové Mesto
505	Liptovský Mikuláš	130 425 048	124 698 312	111 477 898	Liptovský Mikuláš
506	Martin	181 186 019	183 786 967	182 570 615	Martin
507	Námestovo	18 550 222	12 814 117	9 991 091	Námestovo
508	Ružomberok	199 982 440	199 687 883	190 771 683	Ružomberok
509	Turčianske Teplice	6 760 340	6 749 311	6 490 972	Turčianske Teplice
510	Tvrdošín	32 457 147	30 825 129	31 477 658	Tvrdošín
511	Žilina	2 304 198 400	2 230 477 496	1 281 881 929	Žilina
<b>6</b>	<b>Banskobystrický</b>	<b>832 258 979</b>	<b>853 806 755</b>	<b>1 735 519 084</b>	<b>Banskobystrický</b>
601	Banská Bystrica	189 541 758	191 278 912	172 797 210	Banská Bystrica
602	Banská Štiavnica	4 530 837	3 677 991	895 394 272	Banská Štiavnica
603	Brezno	99 424 517	89 775 610	89 078 999	Brezno
604	Detva	10 399 290	10 421 747	10 551 564	Detva
605	Krupina	10 425 148	10 463 493	8 092 933	Krupina
606	Lučenec	22 496 282	25 273 040	18 745 377	Lučenec
607	Poltár	7 700 126	8 821 750	7 816 750	Poltár
608	Revúca	30 298 214	40 913 728	40 906 757	Revúca
609	Rimavská Sobota	25 054 372	27 417 147	31 988 455	Rimavská Sobota
610	Veľký Krtíš	17 888 668	3 540 298	3 739 461	Veľký Krtíš
611	Zvolen	114 261 535	130 310 832	135 260 419	Zvolen
612	Žarnovica	29 859 822	30 435 694	30 598 565	Žarnovica
613	Žiar nad Hronom	270 378 411	281 476 513	290 548 322	Žiar nad Hronom
<b>7</b>	<b>Prešovský</b>	<b>481 444 699</b>	<b>467 372 960</b>	<b>511 590 754</b>	<b>Prešovský</b>
701	Bardejov	1 219 379	1 777 310	3 081 312	Bardejov
702	Humenné	58 282 945	56 151 614	82 835 501	Humenné
703	Kežmarok	27 388 800	27 734 280	33 192 739	Kežmarok
704	Levoča	233 752	277 335	31 700	Levoča
705	Medzilaborce	2 161 356	2 151 236	2 190 969	Medzilaborce
706	Poprad	180 028 182	174 445 404	176 313 742	Poprad
707	Prešov	118 058 687	111 291 827	127 741 310	Prešov
708	Sabinov	23 662 484	23 563 563	24 104 604	Sabinov
709	Snina	11 857 133	11 847 053	11 285 011	Snina
710	Stará Ľubovňa	6 302 131	4 429 341	5 374 180	Stará Ľubovňa
711	Stropkov	8 626 967	8 626 992	8 620 353	Stropkov
712	Svidník	733 386	794 332	659 214	Svidník
713	Vranov nad Topľou	42 889 497	44 282 673	36 160 119	Vranov nad Topľou
<b>8</b>	<b>Košický</b>	<b>2 184 221 237</b>	<b>2 142 652 671</b>	<b>2 093 441 173</b>	<b>Košický</b>
801	Gelnica	6 037 974	5 999 047	94 710	Gelnica
802	Košice I	845 948 749	846 783 575	847 066 786	Košice I
803	Košice II	857 256 456	859 693 021	859 686 382	Košice II
804	Košice III <sup>1)</sup>				Košice III <sup>1)</sup>
805	Košice IV	150 891 887	122 875 284	122 293 938	Košice IV
806	Košice - okolie	54 328 885	49 782 613	15 608 586	Košice - okolie
807	Michalovce	92 608 411	92 364 620	95 006 244	Michalovce
808	Rožňava	57 898 593	55 170 084	51 136 203	Rožňava
809	Sobrance <sup>1)</sup>				Sobrance <sup>1)</sup>
810	Spišská Nová Ves	97 535 186	95 868 037	91 212 911	Spišská Nová Ves
811	Trebišov	21 613 855	14 015 148	11 242 470	Trebišov

<sup>1)</sup> údaje nie sú uvedené z dôvodu ochrany dôverných dát  
data is not available due to confidential data protection

## II.4-9. Základné imanie k 31.12.

Basic capital as of Dec. 31

v Eur

EUR

Kód	Druh vlastníctva	2008	2009	2010	Kind of Ownership
1	Medzinárodné - verejné	1 868 458 275	3 825 695 668	3 825 692 349	International with preponderance of public sector
2	Súkromné tuzemské	5 687 852 719	3 619 169 915	3 455 294 589	Private inland
3	Družstevné	5 873 398	5 529 326	5 227 171	Cooperative - owned
4	Štátne	2 072 372 170	2 058 546 775	2 035 022 434	State - owned
5	Vlast. územnej samosprávy	386 297 052	382 932 536	383 426 647	Municipality - owned
6	Združ., p.strany, cirkvi	-	-	-	Ownership of associations, polit.parties and churches
7	Zahraničné	3 844 097 125	4 068 712 677	4 116 059 402	Foreign
8	Medzinárodné - súkromné	4 392 288 522	4 403 543 814	4 442 173 287	International with preponderance of private sector
9	Zmiešané	-	-	-	Mixed (a combination of 1 through 8)

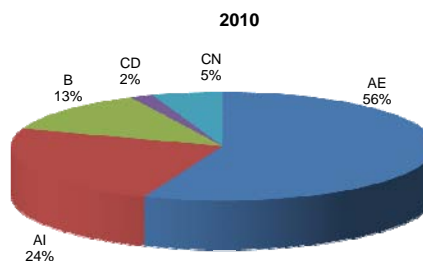
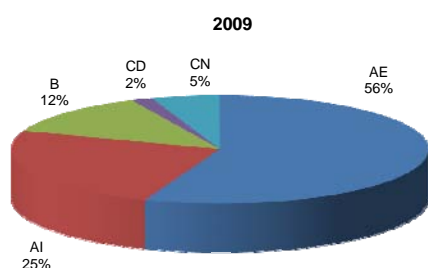
Kód	Katégoria pracovníkov	2008	2009	2010	Category of employees
00-06	0 - 19	25 912 534	22 033 172	29 629 423	0 - 19
07	20 - 24	38 457 943	40 044 510	41 975 081	20 - 24
11	25 - 49	399 891 224	429 193 586	386 862 612	25 - 49
12	50 - 99	1 654 548 164	1 697 611 957	1 764 192 419	50 - 99
21	100 - 149	492 985 627	643 140 448	597 620 155	100 - 149
22	150 - 199	1 035 034 123	1 202 569 820	1 221 978 018	150 - 199
23	200 - 249	640 563 434	317 966 788	482 484 699	200 - 249
24	250 - 499	1 650 228 673	1 408 426 497	1 642 724 300	250 - 499
25	500 - 999	1 325 065 425	2 025 487 191	1 716 962 791	500 - 999
31	1000 - 1999	5 717 360 586	5 148 863 037	5 223 796 805	1000 - 1999
32	2000 - 2999	1 794 456 947	1 820 310 664	1 907 802 938	2000 - 2999
33	3000 - 3999 <sup>*)</sup>	1 127 506 938	1 253 267 158		3000 - 3999 <sup>*)</sup>
34	4000 - 4999 <sup>*)</sup>				4000 - 4999 <sup>*)</sup>
35-36	5000 - 19999 <sup>*)</sup>			2 255 564 003	5000 - 19999 <sup>*)</sup>

Kód	Hlavné priemyselné zoskupenia	2008	2009	2010	Main Industrial Groupings
A	Medzispotreba priemyselných výrobkov	14 661 342 196	14 705 344 692	14 571 402 271	Intermediate goods industries
AE	Produkcia súvisiaca s energetikou	10 217 507 070	10 195 057 843	10 176 839 586	Energy related activities
AI	Medzispotreba (okrem energií)	4 443 835 126	4 510 286 849	4 394 562 685	Intermediate goods (except energy)
B	Investičné prostriedky	2 256 750 680	2 288 609 895	2 283 859 697	Capital goods
C	Spotreba priemyselných výrobkov	1 270 411 804	1 270 457 833	1 304 612 211	Consumer goods industries
CD	Predmety dlhodobej spotreby	305 314 413	300 023 566	319 288 499	Consumer durables
CN	Predmety krátkodobej spotreby	965 097 391	970 434 267	985 323 712	Consumer non-durables

<sup>\*)</sup> údaje nie sú uvedené z dôvodu ochrany dôverných dát  
data is not available due to confidential data protection

## Základné imanie k 31.12. podľa hlavných priemyselných zoskupení

Basic capital as of Dec. 31 by Main Industrial Groupings



## ZÁVODY

### III.1-1. Prehľad vybraných ukazovateľov za SR

Ukazovateľ	2008	2009	2010
Počet závodov	2 576	2 579	2 353
<b>PRÁCA</b>			
Priemerný evidenčný počet zamestnancov - prepočítaný	437 964	372 898	361 862
Priemerný evidenčný počet zamestnancov - fyz.osoby	440 047	380 205	366 069
Priemerná mesačná mzda zamestnanca (Eur)	784,26	799,14	850
Evidenčný počet zamestnancov k 31.12.	427 616	365 591	370 372
Evidenčný počet zamestnancov - ženy k 31.12.	167 073	140 001	138 799
<b>HRUBÝ OBRAT (Eur)</b>			
Tržby za vlastné výrobky a z predaja služieb	61 967 524 398	50 205 564 228	58 222 051 097
Predaj a odovzdanie výrobkov a služieb iným závodovým jednotkám v rámci podniku	301 390 659	254 812 755	89 981 427
Tržby za tovar - veľkoobchod	3 013 265 751	2 567 676 293	2 778 586 386
Tržby za tovar - maloobchod	642 197 338	516 755 221	616 367 469
Náklady na predaný tovar - veľkoobchod	2 573 407 190	2 203 504 997	2 393 951 273
Náklady na predaný tovar - maloobchod	523 820 919	412 002 694	500 803 114
Aktivácia	873 405 796	701 693 252	877 038 742
Zásoby vlastnej výroby k 1.1.	2 292 608 876	2 491 598 664	2 078 234 225
Zásoby vlastnej výroby k 31.12.	2 437 355 507	2 121 695 575	2 297 739 199
Hrubý obrat	64 009 561 840	51 344 398 973	59 874 803 130
Vnútropodnikový obrat (výkony)	149 127	140 161	168 321
Pridaná hodnota	11 898 412 534	10 658 696 239	11 435 417 984
<b>MEDZISPOTREBA (Eur)</b>			
Spotreba materiálu a energie - externé	43 718 165 837	33 580 385 125	40 870 793 207
Služby - externé	7 958 760 074	6 723 051 763	7 346 806 440
Vnútropodnikový obrat - náklady	294 063 998	247 185 823	86 031 574
Manká a škody	57 863 009	59 074 510	56 766 474
Medzispotreba	52 111 149 306	40 685 702 734	48 439 385 146
Zásoby materiálu k 1.1.	3 382 738 000	3 371 360 849	2 676 899 345
Zásoby materiálu k 31.12.	3 382 455 321	2 666 793 141	3 177 044 459
Zásoby tovaru k 1.1.	244 060 479	252 220 191	211 041 749
Zásoby tovaru k 31.12.	244 060 479	217 160 723	229 115 085

## ESTABLISHMENTS

### III.1-1. Overview of selected indicators of SR

Indicator	2008	2009	2010
Number of establishments	2 576	2 579	2 353
<b>LABOUR</b>			
Average number of employees - full time recalculated	437 964	372 898	361 862
Average number of employees - registered persons	440 047	380 205	366 069
Average monthly wage per employee (EUR)	784,26	799,14	850
Registered number of employees as of Dec. 31	427 616	365 591	370 372
Registered number of employees - women as of Dec. 31	167 073	140 001	138 799
<b>GROSS OUTPUT (EUR)</b>			
Turnover for own products and services	61 967 524 398	50 205 564 228	58 222 051 097
Turnover for products and services rendered to other establishments of the same enterprise	301 390 659	254 812 755	89 981 427
Turnover for merchandise - wholesale	3 013 265 751	2 567 676 293	2 778 586 386
Turnover for merchandise - retail	642 197 338	516 755 221	616 367 469
Purchases of goods and services purchased for resale in the same condition as received - wholesale	2 573 407 190	2 203 504 997	2 393 951 273
Purchases of goods and services purchased for resale in the same condition as received - retail	523 820 919	412 002 694	500 803 114
Capitalization	873 405 796	701 693 252	877 038 742
Stocks of work-in-progress as of Jan. 1	2 292 608 876	2 491 598 664	2 078 234 225
Stocks of work-in-progress as of Dec. 31	2 437 355 507	2 121 695 575	2 297 739 199
Gross output in total	64 009 561 840	51 344 398 973	59 874 803 130
Internal turnover (performances)	149 127	140 161	168 321
Value added	11 898 412 534	10 658 696 239	11 435 417 984
<b>INTERMEDIATE CONSUMPTION (EUR)</b>			
Consumption of material and energy - external	43 718 165 837	33 580 385 125	40 870 793 207
External services	7 958 760 074	6 723 051 763	7 346 806 440
Internal turnover - costs	294 063 998	247 185 823	86 031 574
Shortages and damage	57 863 009	59 074 510	56 766 474
Intermediate consumption	52 111 149 306	40 685 702 734	48 439 385 146
Stocks of material as of Jan.1	3 382 738 000	3 371 360 849	2 676 899 345
Stocks of material as of Dec. 31	3 382 455 321	2 666 793 141	3 177 044 459
Stocks of merchandise as of Jan. 1	244 060 479	252 220 191	211 041 749
Stocks of merchandise as of Dec. 31	244 060 479	217 160 723	229 115 085

## ZÁVODY

## ESTABLISHMENTS

## III.1-2. Priemyselné závody

Establishments of industry

počet závodov				number of establishments	
Kód	Štatistická klasifikácia ekonomických činností, Rev. 2 (SK NACE Rev. 2)	2008	2009	2010	Statistical Classification of Economic Activities, Rev. 2 (SK NACE Rev. 2)
	<b>Priemysel spolu</b>	<b>2 576</b>	<b>2 579</b>	<b>2 353</b>	<b>Industry in total</b>
05	Ťažba uhlia a lignitu	3	3	3	Mining of coal and lignite
07	Dobývanie kovových rúd	2	1	1	Mining of metal ores
08	Iná ťažba a dobývanie	40	37	32	Other mining and quarrying
09	Pomocné činnosti pri ťažbe	3	4	4	Mining support service activities
10	Výroba potravín	234	240	214	Manufacture of food products
11	Výroba nápojov	43	42	39	Manufacture of beverages
13	Výroba textilu	53	47	42	Manufacture of textiles
14	Výroba odevov	153	140	111	Manufacture of wearing apparel
15	Výroba kože a kožených výrobkov	61	53	45	Manufacture of leather and related products
16	Spracovanie dreva	125	122	92	Manufacture of wood
17	Výroba papiera a papier. výrobkov	47	47	45	Manufacture of paper and paper products
18	Tlač, reprodukcia záznam. médií	42	41	44	Printing and reproduction of recorded media
19	Výroba koksu, ropných produktov	6	6	5	Manufacture of coke and refined petroleum products
20	Výroba chemikálií	52	62	51	Manufacture of chemicals
21	Výroba zákl. farmaceut. výrobkov	14	14	11	Manufacture of basic pharmaceutical products
22	Výroba výrobkov z gumy	157	171	167	Manufacture of rubber products
23	Výroba ostatných nekov. výrobkov	117	120	112	Manufacture of other non-metallic mineral products
24	Výroba a spracovanie kovov	66	66	61	Manufacture of basic metals
25	Výroba kovových konštrukcií	382	388	328	Manufacture of fabricated metal products
26	Výroba počítačových výrobkov	65	69	67	Manufacture of computer products
27	Výroba elektrických zariadení	118	121	124	Manufacture of electrical equipment
28	Výroba strojov a zariadení i.n.	204	197	182	Manufacture of machinery and equipment n.e.c.
29	Výroba motorových vozidiel	120	124	117	Manufacture of motor vehicles
30	Výroba ostat. doprav. prostriedkov	20	20	16	Manufacture of other transport equipment
31	Výroba nábytku	95	96	90	Manufacture of furniture
32	Iná výroba	32	34	30	Other manufacturing
33	Oprava a inštalácia strojov	101	99	101	Repair and installation of machinery
35	Dodávka elektriny, plynu, pary	116	111	114	Electricity, gas, steam supply
36	Zber, úprava a dodávka vody	26	26	26	Water collection, treatment and supply
37	Čistenie a odvod odpadových vôd	10	11	10	Sewerage
38	Zber, spracúvanie a líkv. odpadov	67	64	66	Waste collection, treatment and disposal activities
39	Ozdravovacie činnosti	2	3	3	Remediation activities

Kód	Kraj, okres	2008	2009	2010	Region, district
<b>1</b>	<b>Bratislavský</b>	<b>285</b>	<b>288</b>	<b>261</b>	<b>Bratislavský</b>
101	Bratislava I	34	33	26	Bratislava I
102	Bratislava II	71	80	75	Bratislava II
103	Bratislava III	52	48	45	Bratislava III
104	Bratislava IV	23	19	20	Bratislava IV
105	Bratislava V	18	18	15	Bratislava V
106	Malacky	41	43	38	Malacky
107	Pezinok	26	24	22	Pezinok
108	Senec	20	23	20	Senec
<b>2</b>	<b>Trnavský</b>	<b>290</b>	<b>292</b>	<b>273</b>	<b>Trnavský</b>
201	Dunajská Streda	50	49	47	Dunajská Streda
202	Galanta	49	49	47	Galanta
203	Hlohovec	23	25	25	Hlohovec
204	Piešťany	46	42	41	Piešťany
205	Senica	36	34	27	Senica
206	Skalica	30	27	24	Skalica
207	Trnava	56	66	62	Trnava
<b>3</b>	<b>Trenčiansky</b>	<b>427</b>	<b>435</b>	<b>407</b>	<b>Trenčiansky</b>
301	Bánovce nad Bebravou	24	28	28	Bánovce nad Bebravou
302	Ilava	55	57	54	Ilava
303	Myjava	37	36	36	Myjava
304	Nové Mesto nad Váhom	60	62	62	Nové Mesto nad Váhom
305	Partizánske	24	23	21	Partizánske
306	Považská Bystrica	41	39	35	Považská Bystrica
307	Prievidza	85	85	73	Prievidza
308	Púchov	33	33	29	Púchov
309	Trenčín	68	72	69	Trenčín

## ZÁVODY

## ESTABLISHMENTS

## III.1-2. Priemyselné závody

Establishments of industry

dokončenie

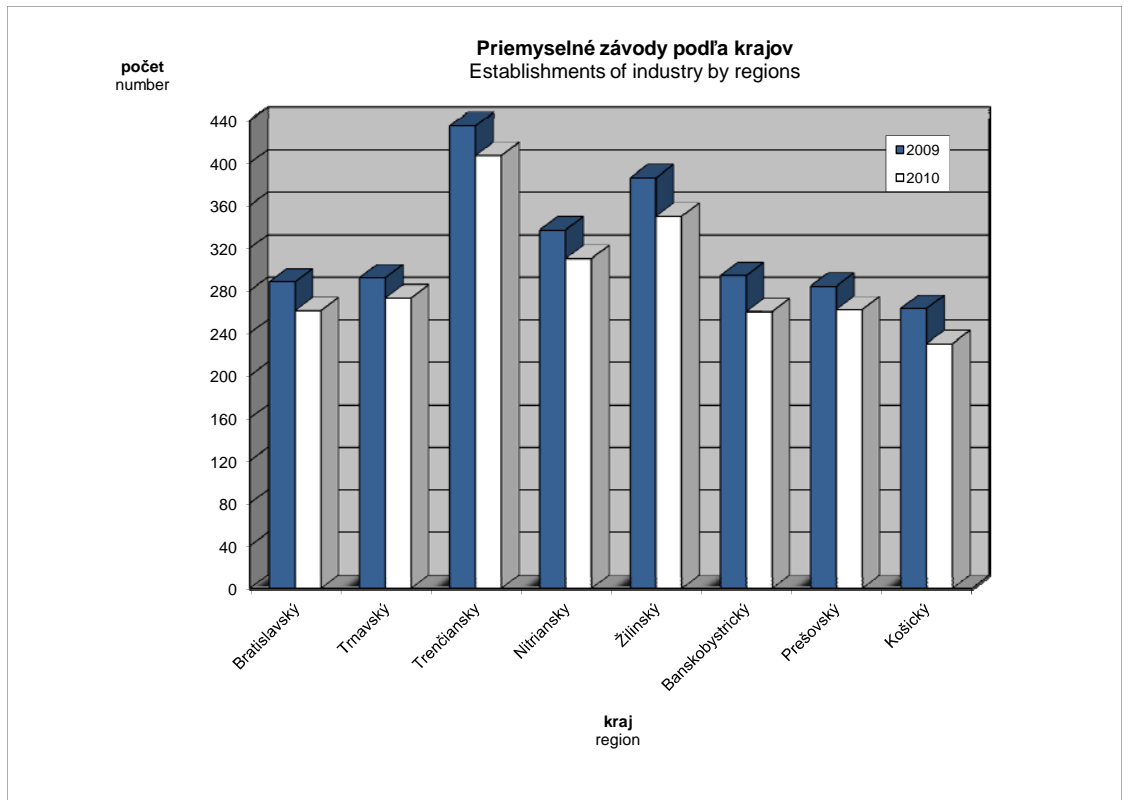
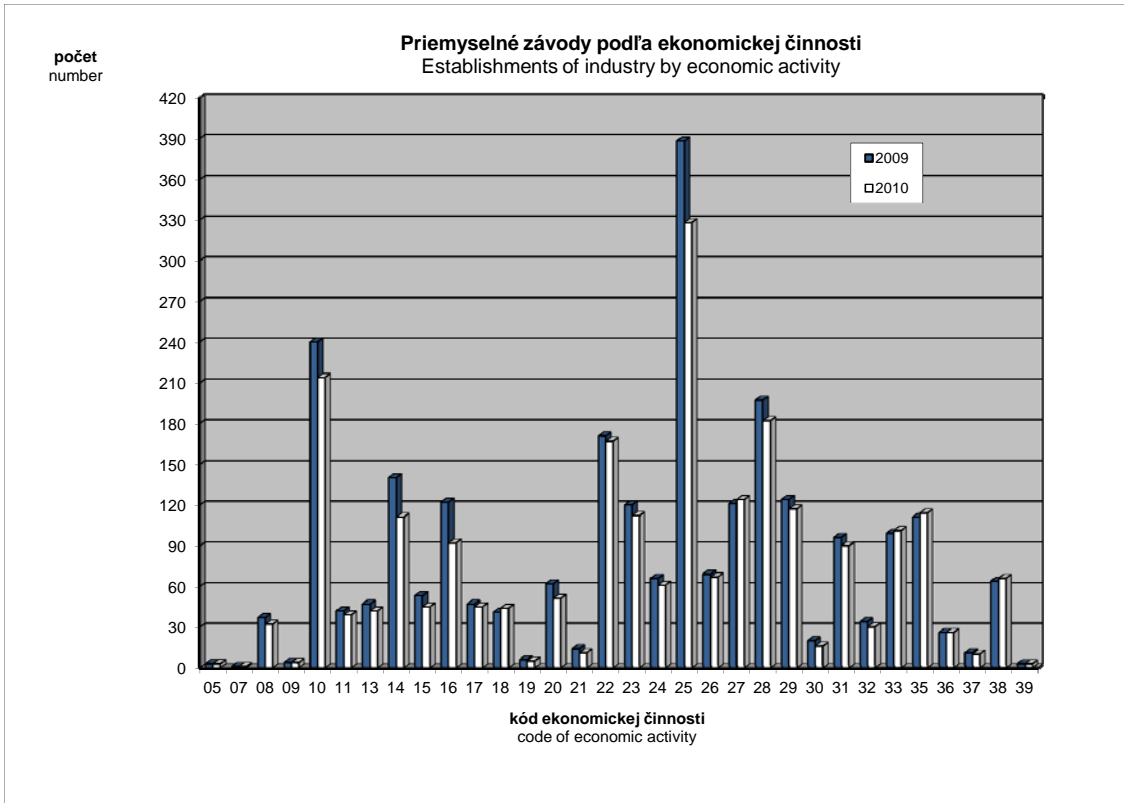
end of table

počet závodov

number of establishments

Kód	Kraj, okres	2008	2009	2010	Region, district
<b>4</b>	<b>Nitriansky</b>	<b>336</b>	<b>337</b>	<b>310</b>	<b>Nitriansky</b>
401	Komárno	52	54	49	Komárno
402	Levice	48	47	41	Levice
403	Nitra	101	96	89	Nitra
404	Nové Zámky	59	59	54	Nové Zámky
405	Šaľa	13	15	13	Šaľa
406	Topoľčany	46	48	45	Topoľčany
407	Zlaté Moravce	17	18	19	Zlaté Moravce
<b>5</b>	<b>Žilinský</b>	<b>382</b>	<b>386</b>	<b>350</b>	<b>Žilinský</b>
501	Bytča	17	14	16	Bytča
502	Čadca	37	35	33	Čadca
503	Dolný Kubín	34	35	33	Dolný Kubín
504	Kysucké Nové Mesto	15	16	14	Kysucké Nové Mesto
505	Liptovský Mikuláš	51	49	44	Liptovský Mikuláš
506	Martin	62	66	60	Martin
507	Námestovo	17	16	14	Námestovo
508	Ružomberok	23	27	20	Ružomberok
509	Turčianske Teplice	9	8	5	Turčianske Teplice
510	Tvrdošín	20	23	23	Tvrdošín
511	Žilina	97	97	88	Žilina
<b>6</b>	<b>Banskobystrický</b>	<b>295</b>	<b>294</b>	<b>260</b>	<b>Banskobystrický</b>
601	Banská Bystrica	70	66	57	Banská Bystrica
602	Banská Štiavnica	10	9	9	Banská Štiavnica
603	Brezno	20	22	15	Brezno
604	Detva	16	16	15	Detva
605	Krupina	9	12	12	Krupina
606	Lučenec	35	36	29	Lučenec
607	Poltár	8	9	5	Poltár
608	Revúca	11	11	10	Revúca
609	Rimavská Sobota	25	26	22	Rimavská Sobota
610	Veľký Krtíš	10	11	12	Veľký Krtíš
611	Zvolen	30	23	23	Zvolen
612	Žarnovica	16	14	13	Žarnovica
613	Žiar nad Hronom	35	39	38	Žiar nad Hronom
<b>7</b>	<b>Prešovský</b>	<b>295</b>	<b>284</b>	<b>262</b>	<b>Prešovský</b>
701	Bardejov	20	21	16	Bardejov
702	Humenné	24	19	18	Humenné
703	Kežmarok	23	24	25	Kežmarok
704	Levoča	6	5	4	Levoča
705	Medzilaborce	5	4	3	Medzilaborce
706	Poprad	48	46	47	Poprad
707	Prešov	83	79	78	Prešov
708	Sabinov	11	11	13	Sabinov
709	Snina	16	15	13	Snina
710	Stará Ľubovňa	20	20	16	Stará Ľubovňa
711	Stropkov	4	4	3	Stropkov
712	Svidník	11	9	4	Svidník
713	Vranov nad Topľou	24	27	22	Vranov nad Topľou
<b>8</b>	<b>Košický</b>	<b>266</b>	<b>263</b>	<b>230</b>	<b>Košický</b>
801	Gelnica	6	7	4	Gelnica
802	Košice I	36	38	31	Košice I
803	Košice II	18	17	16	Košice II
804	Košice III	1	1	1	Košice III
805	Košice IV	42	44	41	Košice IV
806	Košice - okolie	22	22	21	Košice - okolie
807	Michalovce	34	35	32	Michalovce
808	Rožňava	23	22	17	Rožňava
809	Sobrance	4	4	2	Sobrance
810	Spišská Nová Ves	54	49	44	Spišská Nová Ves
811	Trebišov	26	24	21	Trebišov





## III.2-1. Priemerný evidenčný počet zamestnancov - prepočítaný

Average number of employees - full time recalculated

prepočítaný počet osôb full time recalculated

Kód	Štatistická klasifikácia ekonomických činností, Rev. 2 (SK NACE Rev. 2)	2008	2009	2010	Statistical Classification of Economic Activities, Rev. 2 (SK NACE Rev. 2)
	<b>Priemysel spolu</b>	<b>437 964</b>	<b>372 898</b>	<b>361 862</b>	<b>Industry in total</b>
05	Ťažba uhlia a lignitu <sup>*)</sup>	4 037	4 129		Mining of coal and lignite <sup>*)</sup>
07	Dobývanie kovových rúd <sup>*)</sup>				Mining of metal ores <sup>*)</sup>
08	Iná ťažba a dobývanie	2 399	2 040	1 818	Other mining and quarrying
09	Pomocné činnosti pri ťažbe	1 012	1 019	931	Mining support service activities
10	Výroba potravín	28 881	26 492	25 013	Manufacture of food products
11	Výroba nápojov	5 411	5 073	4 552	Manufacture of beverages
13	Výroba textilu	5 812	4 295	3 791	Manufacture of textiles
14	Výroba odevov	20 947	15 295	12 334	Manufacture of wearing apparel
15	Výroba kože a kožených výrobkov	11 862	9 279	9 117	Manufacture of leather and related products
16	Spracovanie dreva	8 731	6 625	5 589	Manufacture of wood
17	Výroba papiera a papier. výrobkov	7 449	6 814	6 503	Manufacture of paper and paper products
18	Tlač, reprodukcia záznam. médií	4 618	4 244	4 013	Printing and reproduction of recorded media
19	Výroba koksu, ropných produktov	2 586	2 583	2 508	Manufacture of coke and refined petroleum products
20	Výroba chemikálií	9 399	8 900	8 081	Manufacture of chemicals
21	Výroba zákl. farmaceut. výrobkov	2 535	2 277	2 162	Manufacture of basic pharmaceutical products
22	Výroba výrobkov z gumy	24 560	22 638	22 316	Manufacture of rubber products
23	Výroba ostatných nekov. výrobkov	18 265	15 649	14 133	Manufacture of other non-metallic mineral products
24	Výroba a spracovanie kovov	26 384	21 877	22 269	Manufacture of basic metals
25	Výroba kovových konštrukcií	34 098	27 965	25 364	Manufacture of fabricated metal products
26	Výroba počítačových výrobkov	20 526	19 616	18 426	Manufacture of computer products
27	Výroba elektrických zariadení	29 885	23 713	23 790	Manufacture of electrical equipment
28	Výroba strojov a zariadení i.n.	39 847	28 744	29 449	Manufacture of machinery and equipment n.e.c.
29	Výroba motorových vozidiel	56 558	47 303	50 355	Manufacture of motor vehicles
30	Výroba ostat. doprav. prostriedkov	3 994	3 615	3 580	Manufacture of other transport equipment
31	Výroba nábytku	11 808	10 203	10 052	Manufacture of furniture
32	Iná výroba	4 545	4 249	3 888	Other manufacturing
33	Oprava a inštalácia strojov	11 900	10 232	10 848	Repair and installation of machinery
35	Dodávka elektriny, plynu, pary	20 791	19 114	18 729	Electricity, gas, steam supply
36	Zber, úprava a dodávka vody	11 031	10 873	10 633	Water collection, treatment and supply
37	Čistenie a odvod odpadových vôd	604	644	675	Sewerage
38	Zber, spracúvanie a likv. odpadov	6 838	7 213	6 665	Waste collection, treatment and disposal activities
39	Ozdravovacie činnosti <sup>*)</sup>			103	Remediation activities <sup>*)</sup>

Kód	Kraj, okres	2008	2009	2010	Region, district
<b>1</b>	<b>Bratislavský</b>	<b>54 104</b>	<b>49 742</b>	<b>46 809</b>	<b>Bratislavský</b>
101	Bratislava I	4 340	3 363	2 479	Bratislava I
102	Bratislava II	20 275	20 539	20 040	Bratislava II
103	Bratislava III	6 606	6 113	5 127	Bratislava III
104	Bratislava IV	11 098	9 413	9 763	Bratislava IV
105	Bratislava V	1 401	1 268	1 465	Bratislava V
106	Malacky	6 950	5 879	5 087	Malacky
107	Pezinok	1 909	1 429	1 335	Pezinok
108	Senec	1 526	1 737	1 513	Senec
<b>2</b>	<b>Trnavský</b>	<b>55 638</b>	<b>47 321</b>	<b>46 632</b>	<b>Trnavský</b>
201	Dunajská Streda	6 090	4 363	4 496	Dunajská Streda
202	Galanta	8 806	8 000	7 456	Galanta
203	Hlohovec	3 850	3 623	4 058	Hlohovec
204	Piešťany	6 765	5 240	5 111	Piešťany
205	Senica	6 040	4 039	3 433	Senica
206	Skalica	8 550	5 925	6 418	Skalica
207	Trnava	15 537	16 132	15 660	Trnava
<b>3</b>	<b>Trenčiansky</b>	<b>80 031</b>	<b>66 674</b>	<b>65 002</b>	<b>Trenčiansky</b>
301	Bánovce nad Bebravou	6 065	5 373	5 261	Bánovce nad Bebravou
302	Ilava	8 602	7 328	7 406	Ilava
303	Myjava	3 262	2 593	2 718	Myjava
304	Nové Mesto nad Váhom	11 879	10 163	10 596	Nové Mesto nad Váhom
305	Partizánske	4 351	3 668	3 687	Partizánske
306	Považská Bystrica	5 892	4 131	4 012	Považská Bystrica
307	Prievidza	17 822	15 534	13 477	Prievidza
308	Púchov	11 045	8 716	9 456	Púchov
309	Trenčín	11 115	9 166	8 389	Trenčín

<sup>\*)</sup> údaje nie sú uvedené z dôvodu ochrany dôverných dát  
data is not available due to confidential data protection

## III.2-1. Priemerný evidenčný počet zamestnancov - prepočítaný

Average number of employees - full time recalculated

dokončenie

end of table

prepočítaný počet osôb

full time recalculated

Kód	Kraj, okres	2008	2009	2010	Region, district
<b>4</b>	<b>Nitriansky</b>	<b>56 425</b>	<b>48 367</b>	<b>45 448</b>	<b>Nitriansky</b>
401	Komárno	7 270	6 495	6 093	Komárno
402	Levice	6 813	5 985	6 004	Levice
403	Nitra	18 819	15 279	14 630	Nitra
404	Nové Zámky	9 007	7 803	7 057	Nové Zámky
405	Šaľa	3 571	3 406	3 267	Šaľa
406	Topoľčany	8 158	7 165	6 137	Topoľčany
407	Zlaté Moravce	2 786	2 234	2 260	Zlaté Moravce
<b>5</b>	<b>Žilinský</b>	<b>55 412</b>	<b>46 046</b>	<b>46 297</b>	<b>Žilinský</b>
501	Bytča	2 105	1 362	1 567	Bytča
502	Čadca	3 716	2 667	2 907	Čadca
503	Dolný Kubín	4 901	3 864	4 132	Dolný Kubín
504	Kysucké Nové Mesto	4 887	3 835	4 151	Kysucké Nové Mesto
505	Liptovský Mikuláš	5 973	4 511	4 709	Liptovský Mikuláš
506	Martin	9 698	8 022	7 710	Martin
507	Námestovo	2 334	1 352	1 221	Námestovo
508	Ružomberok	2 940	2 757	2 281	Ružomberok
509	Turčianske Teplice	531	479	347	Turčianske Teplice
510	Tvrdošín	3 613	3 266	3 210	Tvrdošín
511	Žilina	14 714	13 932	14 060	Žilina
<b>6</b>	<b>Banskobystrický</b>	<b>41 937</b>	<b>36 178</b>	<b>35 451</b>	<b>Banskobystrický</b>
601	Banská Bystrica	9 346	7 751	7 117	Banská Bystrica
602	Banská Štiavnica	604	532	574	Banská Štiavnica
603	Brezno	5 614	4 421	4 307	Brezno
604	Detva	2 795	1 496	1 801	Detva
605	Krupina	1 309	1 033	957	Krupina
606	Lučenec	3 953	3 541	3 098	Lučenec
607	Poltár	1 297	727	793	Poltár
608	Revúca	2 973	2 097	1 884	Revúca
609	Rimavská Sobota	2 875	4 614	4 827	Rimavská Sobota
610	Veľký Krtíš	1 025	1 100	1 322	Veľký Krtíš
611	Zvolen	3 236	2 659	2 722	Zvolen
612	Žarnovica	1 605	1 256	1 347	Žarnovica
613	Žiar nad Hronom	5 306	4 952	4 701	Žiar nad Hronom
<b>7</b>	<b>Prešovský</b>	<b>41 282</b>	<b>33 369</b>	<b>32 483</b>	<b>Prešovský</b>
701	Bardejov	2 320	1 855	1 022	Bardejov
702	Humenné	5 019	4 008	3 812	Humenné
703	Kežmarok	2 570	2 515	2 569	Kežmarok
704	Levoča	299	178	141	Levoča
705	Medzilaborce	213	162	157	Medzilaborce
706	Poprad	10 661	9 395	9 519	Poprad
707	Prešov	8 912	7 460	7 761	Prešov
708	Sabinov	1 749	1 465	1 561	Sabinov
709	Snina	2 678	1 047	1 414	Snina
710	Stará Ľubovňa	1 249	996	890	Stará Ľubovňa
711	Stropkov	1 084	884	878	Stropkov
712	Svidník	1 323	899	661	Svidník
713	Vranov nad Topľou	3 206	2 505	2 097	Vranov nad Topľou
<b>8</b>	<b>Košický</b>	<b>53 135</b>	<b>45 201</b>	<b>43 741</b>	<b>Košický</b>
801	Gelnica	691	321	441	Gelnica
802	Košice I	7 328	6 844	6 423	Košice I
803	Košice II	14 729	12 557	13 022	Košice II
804	Košice III <sup>*)</sup>				Košice III <sup>*)</sup>
805	Košice IV	6 169	5 120	5 241	Košice IV
806	Košice - okolie	3 348	3 203	1 982	Košice - okolie
807	Michalovce	6 364	6 201	6 830	Michalovce
808	Rožňava	3 461	2 562	2 352	Rožňava
809	Sobrance <sup>*)</sup>				Sobrance <sup>*)</sup>
810	Spišská Nová Ves	8 386	6 649	6 222	Spišská Nová Ves
811	Trebišov	2 530	1 633	1 149	Trebišov

\*) údaje nie sú uvedené z dôvodu ochrany dôverných dát  
data is not available due to confidential data protection

## III.2-2. Priemerný evidenčný počet zamestnancov - fyzické osoby

Average number of employees - registered persons

vo fyzických osobách

persons

Kód	Štatistická klasifikácia ekonomických činností, Rev. 2 (SK NACE Rev. 2)	2008	2009	2010	Statistical Classification of Economic Activities, Rev. 2 (SK NACE Rev. 2)
	<b>Priemysel spolu</b>	<b>440 047</b>	<b>380 205</b>	<b>366 069</b>	<b>Industry in total</b>
05	Ťažba uhlia a lignitu <sup>*)</sup>	4 045	4 136		Mining of coal and lignite <sup>*)</sup>
07	Dobývanie kovových rúd <sup>*)</sup>				Mining of metal ores <sup>*)</sup>
08	Iná ťažba a dobývanie	2 411	2 057	1 830	Other mining and quarrying
09	Pomocné činnosti pri ťažbe	1 011	1 022	931	Mining support service activities
10	Výroba potravín	29 073	26 820	25 289	Manufacture of food products
11	Výroba nápojov	5 428	5 124	4 581	Manufacture of beverages
13	Výroba textíliu	5 863	4 432	3 859	Manufacture of textiles
14	Výroba odevov	20 654	15 811	12 712	Manufacture of wearing apparel
15	Výroba kože a kožených výrobkov	11 962	9 427	9 277	Manufacture of leather and related products
16	Spracovanie dreva	8 790	6 746	5 724	Manufacture of wood
17	Výroba papiera a papier. výrobkov	7 474	6 898	6 557	Manufacture of paper and paper products
18	Tlač, reprodukcia záznam. médií	4 656	4 352	4 122	Printing and reproduction of recorded media
19	Výroba koksu, ropných produktov	2 589	2 584	2 511	Manufacture of coke and refined petroleum products
20	Výroba chemikálií	9 412	8 985	8 184	Manufacture of chemicals
21	Výroba zákl. farmaceut. výrobkov	2 548	2 294	2 172	Manufacture of basic pharmaceutical products
22	Výroba výrobkov z gumy	24 629	22 881	22 513	Manufacture of rubber products
23	Výroba ostatných nekov. výrobkov	18 449	15 812	14 258	Manufacture of other non-metallic mineral products
24	Výroba a spracovanie kovov	26 403	22 822	22 317	Manufacture of basic metals
25	Výroba kovových konštrukcií	34 254	28 986	25 792	Manufacture of fabricated metal products
26	Výroba počítačových výrobkov	20 655	19 750	18 560	Manufacture of computer products
27	Výroba elektrických zariadení	30 094	24 005	23 969	Manufacture of electrical equipment
28	Výroba strojov a zariadení i.n.	39 999	30 115	30 059	Manufacture of machinery and equipment n.e.c.
29	Výroba motorových vozidiel	56 994	48 036	50 823	Manufacture of motor vehicles
30	Výroba ostat. doprav. prostriedkov	4 007	3 667	3 613	Manufacture of other transport equipment
31	Výroba nábytku	11 844	10 310	10 136	Manufacture of furniture
32	Iná výroba	4 567	4 369	3 968	Other manufacturing
33	Oprava a inštalácia strojov	11 982	10 449	10 949	Repair and installation of machinery
35	Dodávka elektriny, plynu, pary	20 874	19 225	18 864	Electricity, gas, steam supply
36	Zber, úprava a dodávka vody	11 109	10 961	10 794	Water collection, treatment and supply
37	Čistenie a odvod odpadových vôd	606	648	677	Sewerage
38	Zber, spracúvanie a likv. odpadov	7 012	7 292	6 738	Waste collection, treatment and disposal activities
39	Ozdravovacie činnosti <sup>*)</sup>			104	Remediation activities <sup>*)</sup>

Kód	Kraj, okres	2008	2009	2010	Region, district
<b>1</b>	<b>Bratislavský</b>	<b>54 429</b>	<b>50 147</b>	<b>47 131</b>	<b>Bratislavský</b>
101	Bratislava I	4 367	3 455	2 501	Bratislava I
102	Bratislava II	20 313	20 655	20 118	Bratislava II
103	Bratislava III	6 649	6 159	5 163	Bratislava III
104	Bratislava IV	11 096	9 459	9 814	Bratislava IV
105	Bratislava V	1 424	1 295	1 511	Bratislava V
106	Malacky	7 130	5 918	5 152	Malacky
107	Pezinok	1 916	1 446	1 350	Pezinok
108	Senec	1 534	1 760	1 522	Senec
<b>2</b>	<b>Trnavský</b>	<b>55 809</b>	<b>48 089</b>	<b>47 156</b>	<b>Trnavský</b>
201	Dunajská Streda	6 125	4 423	4 551	Dunajská Streda
202	Galanta	8 815	8 048	7 557	Galanta
203	Hlohovec	3 881	3 651	4 068	Hlohovec
204	Piešťany	6 743	5 281	5 226	Piešťany
205	Senica	6 069	4 209	3 493	Senica
206	Skalica	8 569	6 329	6 550	Skalica
207	Trnava	15 607	16 148	15 711	Trnava
<b>3</b>	<b>Trenčiansky</b>	<b>79 975</b>	<b>68 360</b>	<b>65 906</b>	<b>Trenčiansky</b>
301	Bánovce nad Bebravou	6 099	5 537	5 317	Bánovce nad Bebravou
302	Ilava	8 707	7 438	7 572	Ilava
303	Myjava	3 275	2 648	2 749	Myjava
304	Nové Mesto nad Váhom	11 901	10 368	10 759	Nové Mesto nad Váhom
305	Partizánske	4 358	3 723	3 731	Partizánske
306	Považská Bystrica	5 907	4 471	4 042	Považská Bystrica
307	Prievidza	17 897	15 791	13 572	Prievidza
308	Púchov	11 177	8 872	9 511	Púchov
309	Trenčín	10 654	9 512	8 653	Trenčín

<sup>\*)</sup> údaje nie sú uvedené z dôvodu ochrany dôverných dát  
data is not available due to confidential data protection

## III.2-2. Priemerný evidenčný počet zamestnancov - fyzické osoby

Average number of employees - registered persons

dokončenie

end of table

vo fyzických osobách

persons

Kód	Kraj, okres	2008	2009	2010	Region, district
<b>4</b>	<b>Nitriansky</b>	<b>56 722</b>	<b>49 064</b>	<b>46 009</b>	<b>Nitriansky</b>
401	Komárno	7 291	6 595	6 182	Komárno
402	Levice	6 847	6 046	6 072	Levice
403	Nitra	18 956	15 458	14 800	Nitra
404	Nové Zámky	9 050	7 929	7 177	Nové Zámky
405	Šaľa	3 587	3 507	3 295	Šaľa
406	Topoľčany	8 201	7 279	6 205	Topoľčany
407	Zlaté Moravce	2 790	2 250	2 278	Zlaté Moravce
<b>5</b>	<b>Žilinský</b>	<b>56 015</b>	<b>46 984</b>	<b>46 712</b>	<b>Žilinský</b>
501	Bytča	2 117	1 383	1 583	Bytča
502	Čadca	3 748	2 795	2 976	Čadca
503	Dolný Kubín	4 934	3 994	4 170	Dolný Kubín
504	Kysucké Nové Mesto	4 897	4 001	4 161	Kysucké Nové Mesto
505	Liptovský Mikuláš	6 130	4 576	4 763	Liptovský Mikuláš
506	Martin	9 798	8 213	7 793	Martin
507	Námestovo	2 348	1 385	1 237	Námestovo
508	Ružomberok	2 943	2 768	2 288	Ružomberok
509	Turčianske Teplice	533	479	351	Turčianske Teplice
510	Tvrdošín	3 624	3 319	3 225	Tvrdošín
511	Žilina	14 943	14 071	14 165	Žilina
<b>6</b>	<b>Banskobystrický</b>	<b>42 105</b>	<b>36 652</b>	<b>35 817</b>	<b>Banskobystrický</b>
601	Banská Bystrica	9 412	7 855	7 199	Banská Bystrica
602	Banská Štiavnica	604	541	621	Banská Štiavnica
603	Brezno	5 629	4 485	4 315	Brezno
604	Detva	2 797	1 528	1 843	Detva
605	Krupina	1 317	1 054	966	Krupina
606	Lučenec	3 982	3 590	3 154	Lučenec
607	Poltár	1 301	748	795	Poltár
608	Revúca	2 976	2 104	1 892	Revúca
609	Rimavská Sobota	2 899	4 690	4 863	Rimavská Sobota
610	Veľký Krtíš	1 029	1 117	1 338	Veľký Krtíš
611	Zvolen	3 242	2 675	2 747	Zvolen
612	Žarnovica	1 604	1 266	1 351	Žarnovica
613	Žiar nad Hronom	5 313	4 999	4 733	Žiar nad Hronom
<b>7</b>	<b>Prešovský</b>	<b>41 545</b>	<b>34 080</b>	<b>32 959</b>	<b>Prešovský</b>
701	Bardejov	2 331	2 014	1 048	Bardejov
702	Humenné	5 032	4 030	3 824	Humenné
703	Kežmarok	2 601	2 548	2 587	Kežmarok
704	Levoča	301	179	142	Levoča
705	Medzilaborce	215	169	159	Medzilaborce
706	Poprad	10 749	9 486	9 627	Poprad
707	Prešov	8 955	7 638	7 912	Prešov
708	Sabinov	1 778	1 522	1 622	Sabinov
709	Snina	2 703	1 082	1 445	Snina
710	Stará Ľubovňa	1 252	1 033	912	Stará Ľubovňa
711	Stropkov	1 087	887	881	Stropkov
712	Svidník	1 325	908	663	Svidník
713	Vranov nad Topľou	3 216	2 584	2 137	Vranov nad Topľou
<b>8</b>	<b>Košický</b>	<b>53 447</b>	<b>46 829</b>	<b>44 379</b>	<b>Košický</b>
801	Gelnica	694	338	444	Gelnica
802	Košice I	7 388	6 926	6 506	Košice I
803	Košice II	14 730	13 392	13 035	Košice II
804	Košice III <sup>*)</sup>				Košice III <sup>*)</sup>
805	Košice IV	6 206	5 587	5 323	Košice IV
806	Košice - okolie	3 373	3 230	2 294	Košice - okolie
807	Michalovce	6 389	6 231	6 852	Michalovce
808	Rožňava	3 481	2 640	2 360	Rožňava
809	Sobrance <sup>*)</sup>				Sobrance <sup>*)</sup>
810	Spišská Nová Ves	8 396	6 697	6 266	Spišská Nová Ves
811	Trebišov	2 655	1 669	1 220	Trebišov

\*) údaje nie sú uvedené z dôvodu ochrany dôverných dát  
data is not available due to confidential data protection

## III.2-3. Priemerná mesačná mzda zamestnanca

Average monthly wage per employee

v Eur

EUR

Kód	Štatistická klasifikácia ekonomických činností, Rev. 2 (SK NACE Rev. 2)	2008	2009	2010	Statistical Classification of Economic Activities, Rev. 2 (SK NACE Rev. 2)
	<b>Priemysel spolu</b>	<b>784,26</b>	<b>799,14</b>	<b>850</b>	<b>Industry in total</b>
05	Ťažba uhlia a lignitu <sup>1)</sup>	776,77	800,68		Mining of coal and lignite <sup>1)</sup>
07	Dobývanie kovových rúd <sup>1)</sup>				Mining of metal ores <sup>1)</sup>
08	Iná ťažba a dobývanie	816,62	831,01	837	Other mining and quarrying
09	Pomocné činnosti pri ťažbe	1 294,75	1 309,00	1 328	Mining support service activities
10	Výroba potravín	659,84	663,89	697	Manufacture of food products
11	Výroba nápojov	905,75	917,96	986	Manufacture of beverages
13	Výroba textilu	543,19	564,12	591	Manufacture of textiles
14	Výroba odevov	420,48	405,79	433	Manufacture of wearing apparel
15	Výroba kože a kožených výrobkov	475,35	497,44	546	Manufacture of leather and related products
16	Spracovanie dreva	584,59	596,47	635	Manufacture of wood
17	Výroba papiera a papier. výrobkov	899,29	945,35	972	Manufacture of paper and paper products
18	Tlač, reprodukcia záznam. médií	794,90	733,69	776	Printing and reproduction of recorded media
19	Výroba koksu, ropných produktov	1 722,13	1 754,38	1 701	Manufacture of coke and refined petroleum products
20	Výroba chemikálií	890,37	869,56	895	Manufacture of chemicals
21	Výroba zákl. farmaceut. výrobkov	945,54	1 063,85	1 062	Manufacture of basic pharmaceutical products
22	Výroba výrobkov z gumy	748,27	758,96	825	Manufacture of rubber products
23	Výroba ostatných nekov. výrobkov	868,24	862,35	899	Manufacture of other non-metallic mineral products
24	Výroba a spracovanie kovov	1 080,60	1 020,33	1 123	Manufacture of basic metals
25	Výroba kovových konštrukcií	747,90	744,52	787	Manufacture of fabricated metal products
26	Výroba počítačových výrobkov	676,51	706,12	750	Manufacture of computer products
27	Výroba elektrických zariadení	669,63	718,35	757	Manufacture of electrical equipment
28	Výroba strojov a zariadení i.n.	804,30	765,23	857	Manufacture of machinery and equipment n.e.c.
29	Výroba motorových vozidiel	831,77	847,09	892	Manufacture of motor vehicles
30	Výroba ostat. doprav. prostriedkov	824,74	720,76	760	Manufacture of other transport equipment
31	Výroba nábytku	643,60	627,39	660	Manufacture of furniture
32	Iná výroba	655,10	635,98	705	Other manufacturing
33	Oprava a inštalácia strojov	977,99	1 010,19	1 100	Repair and installation of machinery
35	Dodávka elektriny, plynu, pary	1 157,85	1 281,61	1 328	Electricity, gas, steam supply
36	Zber, úprava a dodávka vody	752,10	774,44	736	Water collection, treatment and supply
37	Čistenie a odvod odpadových vôd	764,84	774,61	853	Sewerage
38	Zber, spracúvanie a likv. odpadov	695,00	799,92	738	Waste collection, treatment and disposal activities
39	Ozdravovacie činnosti <sup>1)</sup>			713	Remediation activities <sup>1)</sup>

Kód	Kraj, okres	2008	2009	2010	Region, district
<b>1</b>	<b>Bratislavský</b>	<b>1 120,42</b>	<b>1 192,84</b>	<b>1 260</b>	<b>Bratislavský</b>
101	Bratislava I	929,72	1 015,98	1 009	Bratislava I
102	Bratislava II	1 261,84	1 353,69	1 406	Bratislava II
103	Bratislava III	1 064,25	974,56	1 123	Bratislava III
104	Bratislava IV	1 195,31	1 328,77	1 321	Bratislava IV
105	Bratislava V	804,74	809,24	970	Bratislava V
106	Malacky	989,22	1 024,26	1 129	Malacky
107	Pezinok	729,34	781,28	818	Pezinok
108	Senec	883,74	872,79	944	Senec
<b>2</b>	<b>Trnavský</b>	<b>833,28</b>	<b>839,48</b>	<b>875</b>	<b>Trnavský</b>
201	Dunajská Streda	675,26	751,01	769	Dunajská Streda
202	Galanta	766,20	753,36	785	Galanta
203	Hlohovec	924,88	994,66	994	Hlohovec
204	Piešťany	765,11	761,34	708	Piešťany
205	Senica	684,53	692,93	756	Senica
206	Skalica	846,24	761,94	899	Skalica
207	Trnava	990,60	965,70	991	Trnava
<b>3</b>	<b>Trenčiansky</b>	<b>706,73</b>	<b>707,75</b>	<b>752</b>	<b>Trenčiansky</b>
301	Bánovce nad Bebravou	580,97	584,62	638	Bánovce nad Bebravou
302	Ilava	771,29	757,47	766	Ilava
303	Myjava	713,07	680,58	748	Myjava
304	Nové Mesto nad Váhom	783,84	810,33	830	Nové Mesto nad Váhom
305	Partizánske	487,15	495,01	568	Partizánske
306	Považská Bystrica	765,77	766,63	851	Považská Bystrica
307	Prievidza	720,84	719,91	753	Prievidza
308	Púchov	693,55	687,27	748	Púchov
309	Trenčín	685,08	690,79	747	Trenčín

<sup>1)</sup> údaje nie sú uvedené z dôvodu ochrany dôverných dát  
data is not available due to confidential data protection

### III.2-3. Priemerná mesačná mzda zamestnanca

Average monthly wage per employee

dokončenie  
v Eur

end of table  
EUR

Kód	Kraj, okres	2008	2009	2010	Region, district
<b>4</b>	<b>Nitriansky</b>	<b>677,67</b>	<b>699,31</b>	<b>736</b>	<b>Nitriansky</b>
401	Komárno	546,34	517,83	655	Komárno
402	Levice	723,92	772,52	784	Levice
403	Nitra	687,90	756,96	762	Nitra
404	Nové Zámky	618,63	622,66	655	Nové Zámky
405	Šaľa	941,56	846,64	948	Šaľa
406	Topoľčany	668,14	676,00	665	Topoľčany
407	Zlaté Moravce	718,17	754,29	800	Zlaté Moravce
<b>5</b>	<b>Žilinský</b>	<b>768,75</b>	<b>765,18</b>	<b>830</b>	<b>Žilinský</b>
501	Bytča	660,10	656,00	701	Bytča
502	Čadca	502,71	484,94	539	Čadca
503	Dolný Kubín	687,73	677,41	736	Dolný Kubín
504	Kysucké Nové Mesto	909,78	888,27	989	Kysucké Nové Mesto
505	Liptovský Mikuláš	753,79	784,05	769	Liptovský Mikuláš
506	Martin	750,76	731,45	816	Martin
507	Námestovo	589,77	582,50	643	Námestovo
508	Ružomberok	947,53	984,80	1 125	Ružomberok
509	Turčianske Teplice	576,16	545,10	620	Turčianske Teplice
510	Tvrdošín	582,29	619,61	652	Tvrdošín
511	Žilina	894,32	851,65	930	Žilina
<b>6</b>	<b>Banskobystrický</b>	<b>709,40</b>	<b>685,89</b>	<b>740</b>	<b>Banskobystrický</b>
601	Banská Bystrica	719,81	748,23	752	Banská Bystrica
602	Banská Štiavnica	660,14	614,67	662	Banská Štiavnica
603	Brezno	776,29	669,55	819	Brezno
604	Detva	746,59	710,00	799	Detva
605	Krupina	667,98	599,28	591	Krupina
606	Lučenec	576,91	584,00	666	Lučenec
607	Poltár	601,15	499,75	513	Poltár
608	Revúca	635,99	617,43	704	Revúca
609	Rimavská Sobota	536,75	479,01	520	Rimavská Sobota
610	Veľký Krtíš	525,32	531,68	578	Veľký Krtíš
611	Zvolen	769,69	825,41	858	Zvolen
612	Žarnovica	807,67	852,04	918	Žarnovica
613	Žiar nad Hronom	846,73	862,83	920	Žiar nad Hronom
<b>7</b>	<b>Prešovský</b>	<b>597,77</b>	<b>598,37</b>	<b>667</b>	<b>Prešovský</b>
701	Bardejov	402,80	401,74	487	Bardejov
702	Humenné	608,19	635,45	672	Humenné
703	Kežmarok	630,86	592,38	643	Kežmarok
704	Levoča	508,84	525,91	510	Levoča
705	Medzilaborce	528,04	520,87	622	Medzilaborce
706	Poprad	743,09	717,60	752	Poprad
707	Prešov	607,34	599,78	710	Prešov
708	Sabinov	514,73	499,62	586	Sabinov
709	Snina	449,96	502,59	492	Snina
710	Stará Ľubovňa	542,77	561,27	628	Stará Ľubovňa
711	Stropkov	445,78	449,89	505	Stropkov
712	Svidník	440,42	441,98	492	Svidník
713	Vranov nad Topľou	504,40	486,96	561	Vranov nad Topľou
<b>8</b>	<b>Košický</b>	<b>840,09</b>	<b>842,93</b>	<b>894</b>	<b>Košický</b>
801	Gelnica	499,17	523,84	544	Gelnica
802	Košice I	753,25	809,74	829	Košice I
803	Košice II	1 290,02	1 196,15	1 283	Košice II
804	Košice III <sup>*)</sup>				Košice III <sup>*)</sup>
805	Košice IV	719,13	702,69	786	Košice IV
806	Košice - okolie	731,07	790,09	835	Košice - okolie
807	Michalovce	618,84	604,10	629	Michalovce
808	Rožňava	726,92	746,46	784	Rožňava
809	Sobrance <sup>*)</sup>				Sobrance <sup>*)</sup>
810	Spišská Nová Ves	636,46	659,49	705	Spišská Nová Ves
811	Trebišov	442,89	591,88	499	Trebišov

\*) údaje nie sú uvedené z dôvodu ochrany dôverných dát  
data is not available due to confidential data protection

## III.2-4. Evidenčný počet zamestnancov k 31.12.

Registered number of employees as of Dec. 31

vo fyzických osobách

persons

Kód	Štatistická klasifikácia ekonomických činností, Rev. 2 (SK NACE Rev. 2)	2008	2009	2010	Statistical Classification of Economic Activities, Rev. 2 (SK NACE Rev. 2)
	<b>Priemysel spolu</b>	<b>427 616</b>	<b>365 591</b>	<b>370 372</b>	<b>Industry in total</b>
05	Ťažba uhlia a lignitu <sup>1)</sup>	4 041	4 123		Mining of coal and lignite <sup>1)</sup>
07	Dobývanie kovových rúd <sup>1)</sup>				Mining of metal ores <sup>1)</sup>
08	Iná ťažba a dobývanie	2 373	1 987	1 804	Other mining and quarrying
09	Pomocné činnosti pri ťažbe	1 004	961	904	Mining support service activities
10	Výroba potravín	28 575	26 727	25 170	Manufacture of food products
11	Výroba nápojov	5 372	4 955	4 400	Manufacture of beverages
13	Výroba textilu	5 601	4 249	3 925	Manufacture of textiles
14	Výroba odevov	18 966	14 127	12 515	Manufacture of wearing apparel
15	Výroba kože a kožených výrobkov	11 303	8 189	9 814	Manufacture of leather and related products
16	Spracovanie dreva	8 457	6 441	5 685	Manufacture of wood
17	Výroba papiera a papier. výrobkov	7 307	6 746	6 489	Manufacture of paper and paper products
18	Tlač, reprodukcia záznam. médií	4 660	4 172	4 030	Printing and reproduction of recorded media
19	Výroba koksu, ropných produktov	2 606	2 545	2 479	Manufacture of coke and refined petroleum products
20	Výroba chemikálií	9 683	8 841	8 377	Manufacture of chemicals
21	Výroba zákl. farmaceut. výrobkov	2 453	2 214	2 144	Manufacture of basic pharmaceutical products
22	Výroba výrobkov z gumy	24 173	22 197	22 605	Manufacture of rubber products
23	Výroba ostatných nekov. výrobkov	17 849	14 891	14 017	Manufacture of other non-metallic mineral products
24	Výroba a spracovanie kovov	25 548	21 971	22 777	Manufacture of basic metals
25	Výroba kovových konštrukcií	33 181	27 137	26 252	Manufacture of fabricated metal products
26	Výroba počítačových výrobkov	21 134	18 999	17 944	Manufacture of computer products
27	Výroba elektrických zariadení	28 774	22 629	24 433	Manufacture of electrical equipment
28	Výroba strojov a zariadení i.n.	38 695	27 654	32 084	Manufacture of machinery and equipment n.e.c.
29	Výroba motorových vozidiel	54 100	47 840	52 642	Manufacture of motor vehicles
30	Výroba ostat. doprav. prostriedkov	3 999	3 884	3 481	Manufacture of other transport equipment
31	Výroba nábytku	11 618	9 747	10 204	Manufacture of furniture
32	Iná výroba	4 709	4 119	3 890	Other manufacturing
33	Oprava a inštalácia strojov	11 926	10 168	11 004	Repair and installation of machinery
35	Dodávka elektriny, plynu, pary	20 629	19 068	18 660	Electricity, gas, steam supply
36	Zber, úprava a dodávka vody	11 109	10 919	10 855	Water collection, treatment and supply
37	Čistenie a odvod odpadových vôd	601	651	717	Sewerage
38	Zber, spracúvanie a likv. odpadov	6 920	7 252	6 775	Waste collection, treatment and disposal activities
39	Ozdravovacie činnosti <sup>1)</sup>			104	Remediation activities <sup>1)</sup>

Kód	Kraj, okres	2008	2009	2010	Region, district
<b>1</b>	<b>Bratislavský</b>	<b>52 987</b>	<b>49 229</b>	<b>47 194</b>	<b>Bratislavský</b>
101	Bratislava I	4 346	3 379	2 472	Bratislava I
102	Bratislava II	19 770	20 493	19 772	Bratislava II
103	Bratislava III	6 690	5 804	5 111	Bratislava III
104	Bratislava IV	10 761	9 301	10 228	Bratislava IV
105	Bratislava V	1 413	1 268	1 451	Bratislava V
106	Malacky	6 701	5 868	5 343	Malacky
107	Pezinok	1 801	1 338	1 312	Pezinok
108	Senec	1 505	1 778	1 505	Senec
<b>2</b>	<b>Trnavský</b>	<b>54 626</b>	<b>45 861</b>	<b>47 681</b>	<b>Trnavský</b>
201	Dunajská Streda	5 867	4 206	4 535	Dunajská Streda
202	Galanta	9 003	7 642	7 498	Galanta
203	Hlohovec	3 811	3 582	4 141	Hlohovec
204	Piešťany	6 221	5 097	5 365	Piešťany
205	Senica	5 631	3 641	3 364	Senica
206	Skalica	8 159	5 998	6 912	Skalica
207	Trnava	15 934	15 695	15 866	Trnava
<b>3</b>	<b>Trenčiansky</b>	<b>78 314</b>	<b>64 790</b>	<b>66 270</b>	<b>Trenčiansky</b>
301	Bánovce nad Bebravou	5 903	5 225	5 551	Bánovce nad Bebravou
302	Ilava	8 621	7 194	7 924	Ilava
303	Myjava	3 175	2 498	2 805	Myjava
304	Nové Mesto nad Váhom	11 720	10 033	11 004	Nové Mesto nad Váhom
305	Partizánske	4 121	3 545	3 838	Partizánske
306	Považská Bystrica	5 997	4 136	4 076	Považská Bystrica
307	Prievidza	17 640	14 440	13 001	Prievidza
308	Púchov	11 038	8 605	9 605	Púchov
309	Trenčín	10 099	9 114	8 466	Trenčín

<sup>1)</sup> údaje nie sú uvedené z dôvodu ochrany dôverných dát  
data is not available due to confidential data protection



## III.2-4. Evidenčný počet zamestnancov k 31.12.

Registered number of employees as of Dec. 31

dokončenie

end of table

vo fyzických osobách

persons

Kód	Kraj, okres	2008	2009	2010	Region, district
<b>4</b>	<b>Nitriansky</b>	<b>55 211</b>	<b>46 813</b>	<b>46 310</b>	<b>Nitriansky</b>
401	Komárno	7 184	6 259	6 041	Komárno
402	Levice	6 646	5 922	6 255	Levice
403	Nitra	18 603	14 542	15 373	Nitra
404	Nové Zámky	8 742	7 649	6 739	Nové Zámky
405	Šaľa	3 442	3 416	3 310	Šaľa
406	Topoľčany	7 959	6 902	6 381	Topoľčany
407	Zlaté Moravce	2 635	2 123	2 211	Zlaté Moravce
<b>5</b>	<b>Žilinský</b>	<b>54 409</b>	<b>45 207</b>	<b>48 049</b>	<b>Žilinský</b>
501	Bytča	1 986	1 312	1 596	Bytča
502	Čadca	3 606	2 682	3 021	Čadca
503	Dolný Kubín	4 759	3 825	4 344	Dolný Kubín
504	Kysucké Nové Mesto	4 781	3 785	4 657	Kysucké Nové Mesto
505	Liptovský Mikuláš	5 957	4 467	4 839	Liptovský Mikuláš
506	Martin	9 536	7 597	8 177	Martin
507	Námestovo	2 234	1 152	1 299	Námestovo
508	Ružomberok	2 757	2 633	2 269	Ružomberok
509	Turčianske Teplice	525	447	360	Turčianske Teplice
510	Tvrdošín	3 406	3 164	3 260	Tvrdošín
511	Žilina	14 862	14 143	14 227	Žilina
<b>6</b>	<b>Banskobystrický</b>	<b>40 457</b>	<b>35 625</b>	<b>36 662</b>	<b>Banskobystrický</b>
601	Banská Bystrica	8 812	7 502	7 309	Banská Bystrica
602	Banská Štiavnica	606	528	611	Banská Štiavnica
603	Brezno	5 504	4 271	4 458	Brezno
604	Detva	2 522	1 450	2 150	Detva
605	Krupina	1 248	843	993	Krupina
606	Lučenec	3 742	3 424	3 304	Lučenec
607	Poltár	1 087	832	785	Poltár
608	Revúca	2 920	1 945	1 917	Revúca
609	Rimavská Sobota	2 951	4 960	4 845	Rimavská Sobota
610	Veľký Krtíš	1 103	1 108	1 353	Veľký Krtíš
611	Zvolen	3 122	2 656	2 810	Zvolen
612	Žarnovica	1 565	1 291	1 385	Žarnovica
613	Žiar nad Hronom	5 275	4 815	4 742	Žiar nad Hronom
<b>7</b>	<b>Prešovský</b>	<b>40 510</b>	<b>32 455</b>	<b>33 361</b>	<b>Prešovský</b>
701	Bardejov	2 191	1 530	1 093	Bardejov
702	Humenné	5 111	4 035	3 773	Humenné
703	Kežmarok	2 535	2 686	2 652	Kežmarok
704	Levoča	294	180	141	Levoča
705	Medzilaborce	214	144	167	Medzilaborce
706	Poprad	10 762	9 453	9 665	Poprad
707	Prešov	8 548	7 075	8 054	Prešov
708	Sabinov	1 806	1 454	1 594	Sabinov
709	Snina	2 631	870	1 539	Snina
710	Stará Ľubovňa	1 158	980	943	Stará Ľubovňa
711	Stropkov	1 053	879	909	Stropkov
712	Svidník	1 250	813	666	Svidník
713	Vranov nad Topľou	2 957	2 356	2 165	Vranov nad Topľou
<b>8</b>	<b>Košický</b>	<b>51 102</b>	<b>45 611</b>	<b>44 845</b>	<b>Košický</b>
801	Gelnica	663	312	597	Gelnica
802	Košice I	7 295	6 627	6 631	Košice I
803	Košice II	14 259	13 107	13 046	Košice II
804	Košice III <sup>*)</sup>				Košice III <sup>*)</sup>
805	Košice IV	6 024	5 499	5 237	Košice IV
806	Košice - okolie	3 359	2 935	2 295	Košice - okolie
807	Michalovce	6 196	6 382	7 255	Michalovce
808	Rožňava	3 014	2 459	2 316	Rožňava
809	Sobrance <sup>*)</sup>				Sobrance <sup>*)</sup>
810	Spišská Nová Ves	7 694	6 620	6 170	Spišská Nová Ves
811	Trebišov	2 462	1 551	1 222	Trebišov

\*) údaje nie sú uvedené z dôvodu ochrany dôverných dát  
data is not available due to confidential data protection

## III.2-5. Evidenčný počet zamestnancov - ženy k 31.12.

Registered number of employees - women as of Dec. 31

vo fyzických osobách

persons

Kód	Štatistická klasifikácia ekonomických činností, Rev. 2 (SK NACE Rev. 2)	2008	2009	2010	Statistical Classification of Economic Activities, Rev. 2 (SK NACE Rev. 2)
	<b>Priemysel spolu</b>	<b>167 073</b>	<b>140 001</b>	<b>138 799</b>	<b>Industry in total</b>
05	Ťažba uhlia a lignitu <sup>1)</sup>	424	413		Mining of coal and lignite <sup>1)</sup>
07	Dobývanie kovových rúd <sup>1)</sup>				Mining of metal ores <sup>1)</sup>
08	Iná ťažba a dobývanie	391	328	301	Other mining and quarrying
09	Pomocné činnosti pri ťažbe	182	187	176	Mining support service activities
10	Výroba potravín	15 094	14 157	13 307	Manufacture of food products
11	Výroba nápojov	1 869	1 731	1 549	Manufacture of beverages
13	Výroba textilu	3 886	2 968	2 738	Manufacture of textiles
14	Výroba odevov	16 811	12 620	10 821	Manufacture of wearing apparel
15	Výroba kože a kožených výrobkov	8 630	6 055	7 137	Manufacture of leather and related products
16	Spracovanie dreva	2 223	1 669	1 448	Manufacture of wood
17	Výroba papiera a papier. výrobkov	2 498	2 263	2 206	Manufacture of paper and paper products
18	Tlač, reprodukcia záznam. médií	2 190	1 950	1 860	Printing and reproduction of recorded media
19	Výroba koksu, ropných produktov	755	731	719	Manufacture of coke and refined petroleum products
20	Výroba chemikálií	2 962	2 642	2 580	Manufacture of chemicals
21	Výroba zákl. farmaceut. výrobkov	1 545	1 359	1 301	Manufacture of basic pharmaceutical products
22	Výroba výrobkov z gumy	10 572	9 503	9 470	Manufacture of rubber products
23	Výroba ostatných nekov. výrobkov	4 488	3 674	3 485	Manufacture of other non-metallic mineral products
24	Výroba a spracovanie kovov	5 189	4 392	4 409	Manufacture of basic metals
25	Výroba kovových konštrukcií	8 144	6 625	6 447	Manufacture of fabricated metal products
26	Výroba počítačových výrobkov	12 518	11 337	10 540	Manufacture of computer products
27	Výroba elektrických zariadení	15 430	11 396	11 716	Manufacture of electrical equipment
28	Výroba strojov a zariadení i.n.	9 382	6 745	7 758	Manufacture of machinery and equipment n.e.c.
29	Výroba motorových vozidiel	23 097	20 088	21 615	Manufacture of motor vehicles
30	Výroba ostat. doprav. prostriedkov	723	688	645	Manufacture of other transport equipment
31	Výroba nábytku	4 569	3 834	3 949	Manufacture of furniture
32	Iná výroba	2 883	2 661	2 360	Other manufacturing
33	Oprava a inštalácia strojov	1 934	1 719	1 700	Repair and installation of machinery
35	Dodávka elektriny, plynu, pary	4 818	4 415	4 336	Electricity, gas, steam supply
36	Zber, úprava a dodávka vody	2 533	2 447	2 390	Water collection, treatment and supply
37	Čistenie a odvod odpadových vôd	83	118	150	Sewerage
38	Zber, spracúvanie a likv. odpadov	1 217	1 266	1 266	Waste collection, treatment and disposal activities
39	Ozdravovacie činnosti <sup>1)</sup>			16	Remediation activities <sup>1)</sup>

Kód	Kraj, okres	2008	2009	2010	Region, district
<b>1</b>	<b>Bratislavský</b>	<b>14 424</b>	<b>13 619</b>	<b>12 303</b>	<b>Bratislavský</b>
101	Bratislava I	1 657	1 228	1 018	Bratislava I
102	Bratislava II	5 157	5 619	5 217	Bratislava II
103	Bratislava III	2 248	2 032	1 635	Bratislava III
104	Bratislava IV	1 480	1 363	1 420	Bratislava IV
105	Bratislava V	420	421	426	Bratislava V
106	Malacky	2 393	2 001	1 740	Malacky
107	Pezinok	622	468	420	Pezinok
108	Senec	447	487	427	Senec
<b>2</b>	<b>Trnavský</b>	<b>22 681</b>	<b>19 001</b>	<b>19 296</b>	<b>Trnavský</b>
201	Dunajská Streda	2 649	1 746	1 761	Dunajská Streda
202	Galanta	4 624	3 835	3 668	Galanta
203	Hlohovec	1 554	1 429	1 773	Hlohovec
204	Piešťany	2 497	1 973	2 204	Piešťany
205	Senica	2 795	1 991	1 537	Senica
206	Skalica	3 251	2 487	2 744	Skalica
207	Trnava	5 311	5 540	5 609	Trnava
<b>3</b>	<b>Trenčiansky</b>	<b>35 048</b>	<b>28 620</b>	<b>28 808</b>	<b>Trenčiansky</b>
301	Bánovce nad Bebravou	3 916	3 295	3 386	Bánovce nad Bebravou
302	Ilava	3 471	3 015	3 357	Ilava
303	Myjava	1 327	1 051	1 120	Myjava
304	Nové Mesto nad Váhom	5 595	4 879	5 349	Nové Mesto nad Váhom
305	Partizánske	2 706	2 304	2 515	Partizánske
306	Považská Bystrica	1 891	1 425	1 313	Považská Bystrica
307	Prievidza	6 225	4 763	3 658	Prievidza
308	Púchov	5 250	3 765	4 438	Púchov
309	Trenčín	4 667	4 123	3 672	Trenčín

<sup>1)</sup> údaje nie sú uvedené z dôvodu ochrany dôverných dát  
data is not available due to confidential data protection

## III.2-5. Evidenčný počet zamestnancov - ženy k 31.12.

Registered number of employees - women as of Dec. 31

dokončenie  
vo fyzických osobáchend of table  
persons

Kód	Kraj, okres	2008	2009	2010	Region, district
<b>4</b>	<b>Nitriansky</b>	<b>24 875</b>	<b>19 991</b>	<b>19 652</b>	<b>Nitriansky</b>
401	Komárno	3 631	3 060	2 669	Komárno
402	Levice	2 830	2 356	2 501	Levice
403	Nitra	9 132	6 781	7 191	Nitra
404	Nové Zámky	4 020	3 562	3 126	Nové Zámky
405	Šaľa	789	663	634	Šaľa
406	Topoľčany	3 475	2 831	2 774	Topoľčany
407	Zlaté Moravce	998	738	757	Zlaté Moravce
<b>5</b>	<b>Žilinský</b>	<b>21 005</b>	<b>17 381</b>	<b>18 192</b>	<b>Žilinský</b>
501	Bytča	805	509	664	Bytča
502	Čadca	2 217	1 615	1 933	Čadca
503	Dolný Kubín	1 894	1 537	1 730	Dolný Kubín
504	Kysucké Nové Mesto	1 420	1 033	1 167	Kysucké Nové Mesto
505	Liptovský Mikuláš	2 288	1 802	1 814	Liptovský Mikuláš
506	Martin	3 562	2 839	3 189	Martin
507	Námestovo	979	530	530	Námestovo
508	Ružomberok	875	800	643	Ružomberok
509	Turčianske Teplice	202	189	154	Turčianske Teplice
510	Tvrdošín	2 040	1 895	1 930	Tvrdošín
511	Žilina	4 723	4 632	4 438	Žilina
<b>6</b>	<b>Banskobystrický</b>	<b>13 360</b>	<b>12 572</b>	<b>12 400</b>	<b>Banskobystrický</b>
601	Banská Bystrica	3 152	2 631	2 598	Banská Bystrica
602	Banská Štiavnica	275	239	264	Banská Štiavnica
603	Brezno	1 688	1 206	1 143	Brezno
604	Detva	703	370	502	Detva
605	Krupina	391	330	360	Krupina
606	Lučenec	1 559	1 372	1 336	Lučenec
607	Poltár	438	291	268	Poltár
608	Revúca	586	369	327	Revúca
609	Rimavská Sobota	1 191	2 639	2 531	Rimavská Sobota
610	Veľký Krtíš	362	565	434	Veľký Krtíš
611	Zvolen	1 088	820	871	Zvolen
612	Žarnovica	568	442	452	Žarnovica
613	Žiar nad Hronom	1 359	1 298	1 314	Žiar nad Hronom
<b>7</b>	<b>Prešovský</b>	<b>18 411</b>	<b>14 117</b>	<b>14 036</b>	<b>Prešovský</b>
701	Bardejov	978	614	470	Bardejov
702	Humenné	2 364	1 822	1 629	Humenné
703	Kežmarok	1 318	1 321	1 358	Kežmarok
704	Levoča	136	53	48	Levoča
705	Medzilaborce	63	35	25	Medzilaborce
706	Poprad	3 540	3 073	3 019	Poprad
707	Prešov	4 224	3 455	3 655	Prešov
708	Sabinov	1 190	821	861	Sabinov
709	Snina	1 191	353	746	Snina
710	Stará Ľubovňa	548	438	430	Stará Ľubovňa
711	Stropkov	609	452	476	Stropkov
712	Svidník	741	485	378	Svidník
713	Vranov nad Topľou	1 509	1 195	941	Vranov nad Topľou
<b>8</b>	<b>Košický</b>	<b>17 269</b>	<b>14 700</b>	<b>14 112</b>	<b>Košický</b>
801	Gelnica	336	163	288	Gelnica
802	Košice I	2 175	1 744	1 824	Košice I
803	Košice II	2 371	2 109	2 065	Košice II
804	Košice III <sup>*)</sup>				Košice III <sup>*)</sup>
805	Košice IV	2 364	2 241	2 287	Košice IV
806	Košice - okolie	1 135	934	401	Košice - okolie
807	Michalovce	3 081	2 950	3 089	Michalovce
808	Rožňava	1 279	1 061	972	Rožňava
809	Sobrance <sup>*)</sup>				Sobrance <sup>*)</sup>
810	Spišská Nová Ves	3 379	2 888	2 642	Spišská Nová Ves
811	Trebišov	1 099	567	513	Trebišov

\*) údaje nie sú uvedené z dôvodu ochrany dôverných dát  
data is not available due to confidential data protection

## III.3-1. Tržby za vlastné výrobky a z predaja služieb

Turnover for own products and services

v Eur

EUR

Kód	Štatistická klasifikácia ekonomických činností, Rev. 2 (SK NACE Rev. 2)	2008	2009	2010	Statistical Classification of Economic Activities, Rev. 2 (SK NACE Rev. 2)
	<b>Priemysel spolu</b>	<b>61 967 524 398</b>	<b>50 205 564 228</b>	<b>58 222 051 097</b>	<b>Industry in total</b>
05	Ťažba uhlia a lignitu <sup>1)</sup>	121 488 449	128 201 240		Mining of coal and lignite <sup>1)</sup>
07	Dobývanie kovových rúd <sup>1)</sup>				Mining of metal ores <sup>1)</sup>
08	Iná ťažba a dobývanie	175 564 330	130 455 929	119 835 425	Other mining and quarrying
09	Pomocné činnosti pri ťažbe	195 406 493	211 501 517	206 814 885	Mining support service activities
10	Výroba potravín	2 506 249 817	2 035 685 793	2 081 648 057	Manufacture of food products
11	Výroba nápojov	621 774 680	568 058 935	520 902 048	Manufacture of beverages
13	Výroba textíliu	264 827 923	190 867 845	194 215 857	Manufacture of textiles
14	Výroba odevov	304 162 783	229 882 811	218 359 985	Manufacture of wearing apparel
15	Výroba kože a kožených výrobkov	389 396 003	368 605 720	455 249 509	Manufacture of leather and related products
16	Spracovanie dreva	533 138 917	429 510 024	411 365 214	Manufacture of wood
17	Výroba papiera a papier. výrobkov	1 261 763 161	1 088 580 266	1 136 700 039	Manufacture of paper and paper products
18	Tlač, reprodukcia záznam. médií	325 416 385	269 776 121	281 288 209	Printing and reproduction of recorded media
19	Výroba koks, ropných produktov	3 596 680 276	2 495 192 403	3 100 410 583	Manufacture of coke and refined petroleum products
20	Výroba chemikálií	1 856 218 283	1 483 596 206	1 829 849 432	Manufacture of chemicals
21	Výroba základ. farmaceut. výrobkov	267 185 620	256 554 540	300 673 758	Manufacture of basic pharmaceutical products
22	Výroba výrobkov z gumy	2 256 879 772	1 883 203 383	2 405 106 247	Manufacture of rubber products
23	Výroba ostatných nekov. výrobkov	1 766 605 988	1 291 813 979	1 288 547 465	Manufacture of other non-metallic mineral products
24	Výroba a spracovanie kovov	4 647 898 858	2 923 291 516	4 044 787 646	Manufacture of basic metals
25	Výroba kovových konštrukcií	2 675 685 786	2 125 340 789	2 278 451 881	Manufacture of fabricated metal products
26	Výroba počítačových výrobkov	5 924 406 227	5 924 657 504	6 510 733 232	Manufacture of computer products
27	Výroba elektrických zariadení	2 169 611 166	1 809 647 813	2 072 845 208	Manufacture of electrical equipment
28	Výroba strojov a zariadení i.n.	2 858 871 407	1 793 633 942	2 358 813 910	Manufacture of machinery and equipment n.e.c.
29	Výroba motorových vozidiel	13 410 684 060	9 636 159 100	13 103 050 258	Manufacture of motor vehicles
30	Výroba ostat. doprav. prostriedkov	370 782 679	297 233 317	305 509 463	Manufacture of other transport equipment
31	Výroba nábytku	674 712 939	487 221 956	541 078 381	Manufacture of furniture
32	Iná výroba	265 562 969	192 320 373	224 671 410	Other manufacturing
33	Oprava a inštalácia strojov	958 166 965	729 801 024	843 480 680	Repair and installation of machinery
35	Dodávka elektriny, plynu, pary	10 837 104 660	10 409 165 413	10 429 116 727	Electricity, gas, steam supply
36	Zber, úprava a dodávka vody	399 786 995	406 130 927	429 022 839	Water collection, treatment and supply
37	Čistenie a odvod odpadových vôd	35 228 905	36 441 873	39 940 305	Sewerage
38	Zber, spracúvanie a likv. odpadov	272 850 694	361 528 475	344 478 179	Waste collection, treatment and disposal activities
39	Ozdravovacie činnosti <sup>1)</sup>			3 741 440	Remediation activities <sup>1)</sup>

Kód	Kraj, okres	2008	2009	2010	Region, district
<b>1</b>	<b>Bratislavský</b>	<b>21 535 267 443</b>	<b>16 855 341 859</b>	<b>19 139 888 849</b>	<b>Bratislavský</b>
101	Bratislava I	2 167 247 328	1 996 098 999	1 666 645 878	Bratislava I
102	Bratislava II	11 323 804 953	9 775 709 044	10 896 427 770	Bratislava II
103	Bratislava III	973 198 765	742 726 217	745 477 019	Bratislava III
104	Bratislava IV	5 465 305 948	3 047 167 453	4 369 080 333	Bratislava IV
105	Bratislava V	101 313 218	82 403 410	186 304 486	Bratislava V
106	Malacky	1 243 956 782	958 063 639	1 044 791 513	Malacky
107	Pezinok	147 206 566	103 275 059	103 947 836	Pezinok
108	Senec	113 233 884	149 898 038	127 214 014	Senec
<b>2</b>	<b>Trnavský</b>	<b>9 962 053 409</b>	<b>9 100 694 691</b>	<b>9 653 137 879</b>	<b>Trnavský</b>
201	Dunajská Streda	439 006 971	323 404 180	347 694 471	Dunajská Streda
202	Galanta	4 006 006 904	3 593 702 631	3 682 726 007	Galanta
203	Hlohovec	524 693 321	538 546 900	837 367 747	Hlohovec
204	Piešťany	335 474 640	232 666 089	299 967 900	Piešťany
205	Senica	453 078 006	284 341 245	352 431 638	Senica
206	Skalica	981 745 270	625 353 101	754 783 505	Skalica
207	Trnava	3 222 048 297	3 502 680 545	3 378 166 611	Trnava
<b>3</b>	<b>Trenčiansky</b>	<b>5 442 526 489</b>	<b>4 281 122 677</b>	<b>5 301 945 793</b>	<b>Trenčiansky</b>
301	Bánovce nad Bebravou	310 418 808	274 449 236	318 502 744	Bánovce nad Bebravou
302	Ilava	604 478 988	469 605 185	630 223 025	Ilava
303	Myjava	165 531 601	117 910 082	143 715 641	Myjava
304	Nové Mesto nad Váhom	1 168 341 001	1 009 282 827	1 211 812 021	Nové Mesto nad Váhom
305	Partizánske	149 692 425	116 957 762	178 185 237	Partizánske
306	Považská Bystrica	477 751 311	276 850 238	392 513 884	Považská Bystrica
307	Prievidza	1 015 894 045	804 123 766	874 523 314	Prievidza
308	Púchov	925 028 115	703 442 746	1 010 305 604	Púchov
309	Trenčín	625 390 195	508 500 835	542 164 323	Trenčín

<sup>1)</sup> údaje nie sú uvedené z dôvodu ochrany dôverných dát  
data is not available due to confidential data protection

## III.3-1. Tržby za vlastné výrobky a z predaja služieb

Turnover for own products and services

dokončenie  
v Eurend of table  
EUR

Kód	Kraj, okres	2008	2009	2010	Region, district
<b>4</b>	<b>Nitriansky</b>	<b>4 812 536 646</b>	<b>4 412 188 233</b>	<b>5 034 441 108</b>	<b>Nitriansky</b>
401	Komárno	323 472 881	480 924 391	607 808 285	Komárno
402	Levice	471 967 271	555 983 565	459 499 430	Levice
403	Nitra	2 287 842 594	2 043 991 402	2 561 763 190	Nitra
404	Nové Zámky	537 027 186	434 134 402	420 115 932	Nové Zámky
405	Šaľa	516 698 234	350 168 590	403 322 251	Šaľa
406	Topoľčany	428 357 001	357 872 924	338 575 692	Topoľčany
407	Zlaté Moravce	247 171 480	189 112 959	243 356 328	Zlaté Moravce
<b>5</b>	<b>Žilinský</b>	<b>7 826 295 924</b>	<b>6 198 949 734</b>	<b>8 222 213 997</b>	<b>Žilinský</b>
501	Bytča	91 997 510	62 718 077	96 306 761	Bytča
502	Čadca	131 591 416	100 700 140	126 552 918	Čadca
503	Dolný Kubín	458 513 576	283 866 876	360 481 760	Dolný Kubín
504	Kysucké Nové Mesto	422 917 911	312 222 608	441 543 448	Kysucké Nové Mesto
505	Liptovský Mikuláš	390 080 197	339 711 144	356 286 583	Liptovský Mikuláš
506	Martin	709 891 356	482 803 770	568 597 188	Martin
507	Námestovo	91 472 283	43 606 771	49 222 055	Námestovo
508	Ružomberok	597 548 364	529 559 833	553 422 305	Ružomberok
509	Turčianske Teplice	25 644 194	18 785 963	17 148 656	Turčianske Teplice
510	Tvrdošín	196 767 908	162 407 965	185 448 577	Tvrdošín
511	Žilina	4 709 871 208	3 862 566 587	5 467 203 746	Žilina
<b>6</b>	<b>Banskobystrický</b>	<b>2 971 893 315</b>	<b>2 195 963 922</b>	<b>2 656 192 202</b>	<b>Banskobystrický</b>
601	Banská Bystrica	527 400 949	451 288 900	447 764 958	Banská Bystrica
602	Banská Štiavnica	17 963 852	18 243 762	19 528 382	Banská Štiavnica
603	Brezno	399 417 911	213 046 032	297 114 609	Brezno
604	Detva	137 931 853	67 254 587	99 456 741	Detva
605	Krupina	70 833 698	42 562 397	33 524 641	Krupina
606	Lučenec	208 117 772	194 875 849	245 718 816	Lučenec
607	Poltár	33 637 390	18 381 756	22 673 601	Poltár
608	Revúca	169 595 565	103 561 835	126 933 344	Revúca
609	Rimavská Sobota	146 355 573	108 169 449	110 236 561	Rimavská Sobota
610	Veľký Krtíš	69 776 439	38 960 397	106 111 487	Veľký Krtíš
611	Zvolen	313 207 030	293 305 868	365 645 327	Zvolen
612	Žarnovica	142 169 721	104 101 006	125 708 933	Žarnovica
613	Žiar nad Hronom	735 485 561	542 212 084	655 774 802	Žiar nad Hronom
<b>7</b>	<b>Prešovský</b>	<b>2 623 610 171</b>	<b>2 051 178 647</b>	<b>2 367 459 882</b>	<b>Prešovský</b>
701	Bardejov	84 131 282	58 756 039	48 015 203	Bardejov
702	Humenné	395 041 426	312 852 026	340 815 048	Humenné
703	Kežmarok	177 919 538	156 510 383	194 940 161	Kežmarok
704	Levoča	11 649 505	11 492 509	8 892 474	Levoča
705	Medzilaborce	9 350 030	5 652 524	6 429 283	Medzilaborce
706	Poprad	1 074 914 161	826 513 367	859 320 165	Poprad
707	Prešov	476 327 491	365 554 246	524 474 515	Prešov
708	Sabinov	69 868 121	60 148 552	76 084 138	Sabinov
709	Snina	74 277 999	50 077 706	59 805 758	Snina
710	Stará Ľubovňa	78 430 426	63 664 449	64 192 381	Stará Ľubovňa
711	Stropkov	23 832 669	16 901 865	20 851 289	Stropkov
712	Svidník	24 705 703	19 690 629	17 018 575	Svidník
713	Vranov nad Topľou	123 161 820	103 364 352	146 620 892	Vranov nad Topľou
<b>8</b>	<b>Košický</b>	<b>6 793 341 001</b>	<b>5 110 124 465</b>	<b>5 846 771 387</b>	<b>Košický</b>
801	Gelnica	13 783 841	9 358 482	5 905 466	Gelnica
802	Košice I	1 201 027 850	1 157 789 231	1 108 636 328	Košice I
803	Košice II	2 934 288 356	1 835 920 510	2 523 129 724	Košice II
804	Košice III <sup>*)</sup>				Košice III <sup>*)</sup>
805	Košice IV	501 137 821	429 381 652	475 423 813	Košice IV
806	Košice - okolie	366 840 769	283 663 162	377 246 573	Košice - okolie
807	Michalovce	529 322 047	424 792 909	500 894 063	Michalovce
808	Rožňava	374 962 126	287 604 309	289 079 957	Rožňava
809	Sobrance <sup>*)</sup>				Sobrance <sup>*)</sup>
810	Spišská Nová Ves	761 044 480	577 407 908	518 697 847	Spišská Nová Ves
811	Trebišov	103 955 354	98 638 897	42 450 242	Trebišov

\*) údaje nie sú uvedené z dôvodu ochrany dôverných dát  
data is not available due to confidential data protection

## III.3-2. Predaj a odovzdanie výrobkov a služieb iným závodovým jednotkám v rámci podniku

Turnover for products and services rendered to other establishments of the same enterprise

v Eur

EUR

Kód	Štatistická klasifikácia ekonomických činností, Rev. 2 (SK NACE Rev. 2)	2008	2009	2010	Statistical Classification of Economic Activities, Rev. 2 (SK NACE Rev. 2)
	<b>Priemysel spolu</b>	<b>301 390 659</b>	<b>254 812 755</b>	<b>89 981 427</b>	<b>Industry in total</b>
05	Ťažba uhlia a lignitu <sup>*)</sup>	0	0		Mining of coal and lignite <sup>*)</sup>
07	Dobývanie kovových rúd <sup>*)</sup>				Mining of metal ores <sup>*)</sup>
08	Iná ťažba a dobývanie	0	0	0	Other mining and quarrying
09	Pomocné činnosti pri ťažbe	0	0	0	Mining support service activities
10	Výroba potravín	22 791 609	38 012 849	30 833 073	Manufacture of food products
11	Výroba nápojov	952 831	914 879	928 259	Manufacture of beverages
13	Výroba textilu	14 937	0	0	Manufacture of textiles
14	Výroba odevov	0	0	0	Manufacture of wearing apparel
15	Výroba kože a kožených výrobkov	0	0	0	Manufacture of leather and related products
16	Spracovanie dreva	50 780 323	6 455 862	8 450 533	Manufacture of wood
17	Výroba papiera a papier. výrobkov	0	0	0	Manufacture of paper and paper products
18	Tlač, reprodukcia záznam. médií	0	0	0	Printing and reproduction of recorded media
19	Výroba koksu, ropných produktov	139 455 653	121 384 843	0	Manufacture of coke and refined petroleum products
20	Výroba chemikálií	317 201	271 905	315 161	Manufacture of chemicals
21	Výroba základ. farmaceut. výrobkov	0	0	0	Manufacture of basic pharmaceutical products
22	Výroba výrobkov z gumy	0	0	0	Manufacture of rubber products
23	Výroba ostatných nekov. výrobkov	10 809 235	13 761 746	4 990 188	Manufacture of other non-metallic mineral products
24	Výroba a spracovanie kovov	0	0	0	Manufacture of basic metals
25	Výroba kovových konštrukcií	1 820 255	1 620 443	2 436 575	Manufacture of fabricated metal products
26	Výroba počítačových výrobkov	0	0	0	Manufacture of computer products
27	Výroba elektrických zariadení	18 423	8 724	367 242	Manufacture of electrical equipment
28	Výroba strojov a zariadení i.n.	13 979 055	12 335 683	12 878 959	Manufacture of machinery and equipment n.e.c.
29	Výroba motorových vozidiel	0	0	0	Manufacture of motor vehicles
30	Výroba ostat. doprav. prostriedkov	0	0	0	Manufacture of other transport equipment
31	Výroba nábytku	19 285 501	43 916 376	14 810 778	Manufacture of furniture
32	Iná výroba	0	0	0	Other manufacturing
33	Oprava a inštalácia strojov	0	0	0	Repair and installation of machinery
35	Dodávka elektriny, plynu, pary	23 596 296	32 058	44 572	Electricity, gas, steam supply
36	Zber, úprava a dodávka vody	15 840 105	14 541 737	12 825 841	Water collection, treatment and supply
37	Čistenie a odvod odpadových vôd	1 729 237	1 555 650	1 100 246	Sewerage
38	Zber, spracúvanie a likv. odpadov	0	0	0	Waste collection, treatment and disposal activities
39	Ozdravovacie činnosti <sup>*)</sup>			0	Remediation activities <sup>*)</sup>

Kód	Kraj, okres	2008	2009	2010	Region, district
<b>1</b>	<b>Bratislavský</b>	<b>218 557 027</b>	<b>134 696 827</b>	<b>6 173 011</b>	<b>Bratislavský</b>
101	Bratislava I	0	0	0	Bratislava I
102	Bratislava II	164 070 537	122 580 032	2 436 575	Bratislava II
103	Bratislava III	0	0	0	Bratislava III
104	Bratislava IV	32 165	4 411	4 692	Bratislava IV
105	Bratislava V	7 956 582	11 983 287	3 731 744	Bratislava V
106	Malacky	46 497 743	129 097	0	Malacky
107	Pezinok	0	0	0	Pezinok
108	Senec	0	0	0	Senec
<b>2</b>	<b>Trnavský</b>	<b>32 395 572</b>	<b>41 482 270</b>	<b>25 347 684</b>	<b>Trnavský</b>
201	Dunajská Streda	996	509	1 010	Dunajská Streda
202	Galanta	0	0	0	Galanta
203	Hlohovec	0	0	0	Hlohovec
204	Piešťany	11 116 643	9 899 669	10 220 735	Piešťany
205	Senica	990 274	689 339	280 743	Senica
206	Skalica	0	0	0	Skalica
207	Trnava	20 287 659	30 892 753	14 845 196	Trnava
<b>3</b>	<b>Trenčiansky</b>	<b>783 011</b>	<b>823 234</b>	<b>738 152</b>	<b>Trenčiansky</b>
301	Bánovce nad Bebravou	0	0	0	Bánovce nad Bebravou
302	Ilava	0	0	0	Ilava
303	Myjava	0	0	0	Myjava
304	Nové Mesto nad Váhom	0	0	0	Nové Mesto nad Váhom
305	Partizánske	0	0	0	Partizánske
306	Považská Bystrica	783 011	823 234	738 152	Považská Bystrica
307	Prievidza	0	0	0	Prievidza
308	Púchov	0	0	0	Púchov
309	Trenčín	0	0	0	Trenčín

<sup>\*)</sup> údaje nie sú uvedené z dôvodu ochrany dôverných dát  
data is not available due to confidential data protection

## III.3-2. Predaj a odovzdanie výrobkov a služieb iným závodovým jednotkám v rámci podniku

Turnover for products and services rendered to other establishments of the same enterprise

dokončenie  
v Eurend of table  
EUR

Kód	Kraj, okres	2008	2009	2010	Region, district
<b>4</b>	<b>Nitriansky</b>	<b>431 123</b>	<b>15 130 221</b>	<b>13 026 107</b>	<b>Nitriansky</b>
401	Komárno	0	0	0	Komárno
402	Levice	26 821	27 773	32 703	Levice
403	Nitra	236 971	10 648	7 223	Nitra
404	Nové Zámky	89 889	62 829	64 343	Nové Zámky
405	Šaľa	7 734	2 968	52 371	Šaľa
406	Topoľčany	69 707	15 026 003	12 869 467	Topoľčany
407	Zlaté Moravce	0	0	0	Zlaté Moravce
<b>5</b>	<b>Žilinský</b>	<b>26 977 627</b>	<b>39 351 889</b>	<b>20 805 674</b>	<b>Žilinský</b>
501	Bytča	0	0	0	Bytča
502	Čadca	0	0	0	Čadca
503	Dolný Kubín	830 877	807 738	861 887	Dolný Kubín
504	Kysucké Nové Mesto	0	0	0	Kysucké Nové Mesto
505	Liptovský Mikuláš	1 035 119	12 902 346	0	Liptovský Mikuláš
506	Martin	631 116	618 249	598 244	Martin
507	Námestovo	0	0	0	Námestovo
508	Ružomberok	304 488	986 430	0	Ružomberok
509	Turčianske Teplice	0	0	0	Turčianske Teplice
510	Tvrdošín	0	0	0	Tvrdošín
511	Žilina	24 176 027	24 037 126	19 345 543	Žilina
<b>6</b>	<b>Banskobystrický</b>	<b>21 211 943</b>	<b>20 570 004</b>	<b>22 587 936</b>	<b>Banskobystrický</b>
601	Banská Bystrica	18 359 291	18 791 545	21 329 492	Banská Bystrica
602	Banská Štiavnica	0	0	0	Banská Štiavnica
603	Brezno	0	0	0	Brezno
604	Detva	0	0	0	Detva
605	Krupina	0	0	0	Krupina
606	Lučenec	911 704	660 884	605 903	Lučenec
607	Poltár	1 870 345	1 025 337	580 143	Poltár
608	Revúca	70 603	92 238	72 398	Revúca
609	Rimavská Sobota	0	0	0	Rimavská Sobota
610	Veľký Krtíš	0	0	0	Veľký Krtíš
611	Zvolen	0	0	0	Zvolen
612	Žarnovica	0	0	0	Žarnovica
613	Žiar nad Hronom	0	0	0	Žiar nad Hronom
<b>7</b>	<b>Prešovský</b>	<b>1 015 933</b>	<b>2 749 586</b>	<b>935 621</b>	<b>Prešovský</b>
701	Bardejov	0	0	0	Bardejov
702	Humenné	0	0	0	Humenné
703	Kežmarok	0	1 834 707	0	Kežmarok
704	Levoča	433 745	424 278	449 849	Levoča
705	Medzilaborce	0	0	0	Medzilaborce
706	Poprad	0	0	0	Poprad
707	Prešov	519 087	490 601	478 410	Prešov
708	Sabinov	0	0	0	Sabinov
709	Snina	63 102	0	7 362	Snina
710	Stará Ľubovňa	0	0	0	Stará Ľubovňa
711	Stropkov	0	0	0	Stropkov
712	Svidník	0	0	0	Svidník
713	Vranov nad Topľou	0	0	0	Vranov nad Topľou
<b>8</b>	<b>Košický</b>	<b>18 423</b>	<b>8 724</b>	<b>367 242</b>	<b>Košický</b>
801	Gelnica	0	0	0	Gelnica
802	Košice I	0	0	0	Košice I
803	Košice II	0	0	0	Košice II
804	Košice III <sup>*)</sup>	0	0	0	Košice III <sup>*)</sup>
805	Košice IV	0	0	0	Košice IV
806	Košice - okolie	0	0	0	Košice - okolie
807	Michalovce	0	0	0	Michalovce
808	Rožňava	0	0	0	Rožňava
809	Sobrance <sup>*)</sup>	0	0	0	Sobrance <sup>*)</sup>
810	Spišská Nová Ves	0	0	0	Spišská Nová Ves
811	Trebišov	18 423	8 724	367 242	Trebišov

<sup>\*)</sup> údaje nie sú uvedené z dôvodu ochrany dôverných dát  
data is not available due to confidential data protection

## III.3-3. Tržby za tovar - veľkoobchod

Turnover for merchandise - wholesale

v Eur

EUR

Kód	Štatistická klasifikácia ekonomických činností, Rev. 2 (SK NACE Rev. 2)	2008	2009	2010	Statistical Classification of Economic Activities, Rev. 2 (SK NACE Rev. 2)
	<b>Priemysel spolu</b>	<b>3 013 265 751</b>	<b>2 567 676 293</b>	<b>2 778 586 386</b>	<b>Industry in total</b>
05	Ťažba uhlia a lignitu <sup>1)</sup>	10 023 435	13 837 140		Mining of coal and lignite <sup>1)</sup>
07	Dobývanie kovových rúd <sup>1)</sup>				Mining of metal ores <sup>1)</sup>
08	Iná ťažba a dobývanie	6 468 134	5 617 319	6 073 908	Other mining and quarrying
09	Pomocné činnosti pri ťažbe	16 221 901	3 257	0	Mining support service activities
10	Výroba potravín	627 972 449	567 818 735	620 172 204	Manufacture of food products
11	Výroba nápojov	131 120 428	113 995 941	100 497 912	Manufacture of beverages
13	Výroba textílu	4 884 153	2 806 580	2 879 219	Manufacture of textiles
14	Výroba odevov	8 991 934	7 949 449	8 625 562	Manufacture of wearing apparel
15	Výroba kože a kožených výrobkov	14 149 173	10 469 816	9 704 663	Manufacture of leather and related products
16	Spracovanie dreva	36 174 434	30 126 043	23 130 924	Manufacture of wood
17	Výroba papiera a papier. výrobkov	141 695 446	139 300 799	136 946 961	Manufacture of paper and paper products
18	Tlač, reprodukcia záznam. médií	7 716 325	6 346 021	12 559 951	Printing and reproduction of recorded media
19	Výroba koks, ropných produktov	84 595 399	78 410 621	104 152 902	Manufacture of coke and refined petroleum products
20	Výroba chemikálií	88 086 902	91 951 539	90 476 208	Manufacture of chemicals
21	Výroba základ. farmaceut. výrobkov	6 939 985	5 128 227	7 217 237	Manufacture of basic pharmaceutical products
22	Výroba výrobkov z gumy	201 468 798	154 108 797	201 379 713	Manufacture of rubber products
23	Výroba ostatných nekov. výrobkov	153 156 908	91 015 945	92 664 917	Manufacture of other non-metallic mineral products
24	Výroba a spracovanie kovov	229 705 603	53 159 827	106 686 698	Manufacture of basic metals
25	Výroba kovových konštrukcií	104 350 295	80 454 963	139 091 394	Manufacture of fabricated metal products
26	Výroba počítačových výrobkov	244 483 934	297 570 865	170 262 742	Manufacture of computer products
27	Výroba elektrických zariadení	98 910 443	145 161 484	119 399 033	Manufacture of electrical equipment
28	Výroba strojov a zariadení i.n.	44 553 210	37 933 068	51 854 879	Manufacture of machinery and equipment n.e.c.
29	Výroba motorových vozidiel	201 833 068	222 198 447	243 953 480	Manufacture of motor vehicles
30	Výroba ostat. doprav. prostriedkov	38 819 923	64 359 368	7 650 517	Manufacture of other transport equipment
31	Výroba nábytku	9 796 090	10 368 332	9 786 668	Manufacture of furniture
32	Iná výroba	5 435 371	6 088 408	5 013 780	Other manufacturing
33	Oprava a inštalácia strojov	57 998 971	60 199 699	57 060 459	Repair and installation of machinery
35	Dodávka elektriny, plynu, pary	419 861 548	249 637 002	422 411 519	Electricity, gas, steam supply
36	Zber, úprava a dodávka vody	46 140	42 206	8 541	Water collection, treatment and supply
37	Čistenie a odvod odpadových vôd	350 129	217 521	1 815 436	Sewerage
38	Zber, spracúvanie a likv. odpadov	17 453 197	21 395 581	13 622 858	Waste collection, treatment and disposal activities
39	Ozdravovacie činnosti <sup>1)</sup>			161	Remediation activities <sup>1)</sup>

Kód	Kraj, okres	2008	2009	2010	Region, district
<b>1</b>	<b>Bratislavský</b>	<b>453 016 431</b>	<b>475 608 594</b>	<b>804 687 615</b>	<b>Bratislavský</b>
101	Bratislava I	33 844 022	38 256 153	87 133 640	Bratislava I
102	Bratislava II	119 370 942	180 261 249	424 234 963	Bratislava II
103	Bratislava III	181 607 017	184 622 319	217 683 464	Bratislava III
104	Bratislava IV	49 379 838	15 805 106	25 151 293	Bratislava IV
105	Bratislava V	19 916 219	15 518 641	15 913 727	Bratislava V
106	Malacky	35 803 791	33 092 224	25 633 343	Malacky
107	Pezinok	9 383 191	4 472 231	5 354 102	Pezinok
108	Senec	3 711 412	3 580 671	3 583 083	Senec
<b>2</b>	<b>Trnavský</b>	<b>275 756 489</b>	<b>299 171 870</b>	<b>268 795 403</b>	<b>Trnavský</b>
201	Dunajská Streda	52 583 947	30 139 708	34 986 900	Dunajská Streda
202	Galanta	64 494 390	81 002 768	85 701 300	Galanta
203	Hlohovec	22 534 190	44 494 008	38 332 505	Hlohovec
204	Piešťany	6 177 090	4 551 132	8 251 977	Piešťany
205	Senica	31 831 640	8 244 463	4 649 351	Senica
206	Skalica	17 364 436	2 763 911	5 470 330	Skalica
207	Trnava	80 770 796	127 975 880	91 403 040	Trnava
<b>3</b>	<b>Trenčiansky</b>	<b>442 392 883</b>	<b>345 435 759</b>	<b>417 650 301</b>	<b>Trenčiansky</b>
301	Bánovce nad Bebravou	33 938 359	21 321 823	22 365 835	Bánovce nad Bebravou
302	Ilava	13 461 528	12 095 361	27 607 088	Ilava
303	Myjava	11 719 677	8 828 322	8 892 805	Myjava
304	Nové Mesto nad Váhom	53 178 152	34 709 546	42 638 183	Nové Mesto nad Váhom
305	Partizánske	6 603 665	5 459 378	3 130 533	Partizánske
306	Považská Bystrica	42 027 418	20 795 961	34 339 123	Považská Bystrica
307	Prievidza	153 316 371	129 843 435	114 120 625	Prievidza
308	Púchov	105 431 720	92 398 834	130 673 867	Púchov
309	Trenčín	22 715 993	19 983 099	33 882 242	Trenčín

<sup>1)</sup> údaje nie sú uvedené z dôvodu ochrany dôverných dát  
data is not available due to confidential data protection



## HRUBÝ OBRAT

## GROSS OUTPUT

## III.3-3. Tržby za tovar - veľkoobchod

Turnover for merchandise - wholesale

dokončenie

end of table

v Eur

EUR

Kód	Kraj, okres	2008	2009	2010	Region, district
<b>4</b>	<b>Nitriansky</b>	<b>678 834 064</b>	<b>556 502 493</b>	<b>427 181 355</b>	<b>Nitriansky</b>
401	Komárno	12 011 917	9 323 332	15 994 310	Komárno
402	Levice	9 731 461	9 391 879	14 564 368	Levice
403	Nitra	508 884 054	418 647 101	290 809 397	Nitra
404	Nové Zámky	29 522 638	18 276 633	22 240 741	Nové Zámky
405	Šaľa	42 015 933	39 893 958	33 098 715	Šaľa
406	Topoľčany	38 910 675	39 755 496	15 586 748	Topoľčany
407	Zlaté Moravce	37 757 386	21 214 094	34 887 076	Zlaté Moravce
<b>5</b>	<b>Žilinský</b>	<b>354 817 566</b>	<b>325 026 460</b>	<b>232 653 707</b>	<b>Žilinský</b>
501	Bytča	7 255 261	134 923	118 530	Bytča
502	Čadca	3 241 386	3 964 954	4 384 314	Čadca
503	Dolný Kubín	23 898 692	15 724 140	22 170 007	Dolný Kubín
504	Kysucké Nové Mesto	640 012	1 192 806	7 623 976	Kysucké Nové Mesto
505	Liptovský Mikuláš	32 762 166	19 517 154	15 146 155	Liptovský Mikuláš
506	Martin	144 392 950	117 722 964	71 954 432	Martin
507	Námestovo	4 259 908	1 730 637	2 714 167	Námestovo
508	Ružomberok	4 813 417	3 131 906	2 687 748	Ružomberok
509	Turčianske Teplice	835 225	3 681 414	2 600 657	Turčianske Teplice
510	Tvrdošín	4 642 535	3 133 694	5 935 501	Tvrdošín
511	Žilina	128 076 014	155 091 868	97 318 220	Žilina
<b>6</b>	<b>Banskobystrický</b>	<b>218 404 634</b>	<b>145 748 241</b>	<b>173 819 008</b>	<b>Banskobystrický</b>
601	Banská Bystrica	47 990 274	52 401 884	59 596 291	Banská Bystrica
602	Banská Štiavnica	4 309 268	3 273 587	2 093 583	Banská Štiavnica
603	Brezno	13 119 830	4 768 019	4 694 586	Brezno
604	Detva	5 066 321	3 157 139	2 380 850	Detva
605	Krupina	1 222 300	2 404 003	7 053 587	Krupina
606	Lučenec	36 551 849	8 361 981	4 468 106	Lučenec
607	Poltár	0	0	0	Poltár
608	Revúca	20 016	27 325	2 738	Revúca
609	Rimavská Sobota	45 343 092	22 491 291	19 164 833	Rimavská Sobota
610	Veľký Krtíš	1 568 911	1 793 489	3 227 917	Veľký Krtíš
611	Zvolen	38 201 819	17 711 857	19 950 878	Zvolen
612	Žarnovica	7 135 995	5 083 684	43 285 728	Žarnovica
613	Žiar nad Hronom	17 874 959	24 273 982	7 899 911	Žiar nad Hronom
<b>7</b>	<b>Prešovský</b>	<b>232 606 884</b>	<b>238 646 395</b>	<b>257 440 439</b>	<b>Prešovský</b>
701	Bardejov	20 121 257	3 850 306	3 496 808	Bardejov
702	Humenné	33 857 598	12 395 824	11 760 739	Humenné
703	Kežmarok	16 730 698	22 556 580	70 245 446	Kežmarok
704	Levoča	0	0	0	Levoča
705	Medzilaborce	0	0	0	Medzilaborce
706	Poprad	103 153 787	152 698 104	82 547 501	Poprad
707	Prešov	42 818 396	32 285 475	55 098 706	Prešov
708	Sabinov	5 686 550	4 920 756	6 679 289	Sabinov
709	Snina	2 353 814	2 377 037	21 191 033	Snina
710	Stará Ľubovňa	4 942 375	3 691 233	2 473 407	Stará Ľubovňa
711	Stropkov	222 333	123 258	72 187	Stropkov
712	Svidník	299	1 416	0	Svidník
713	Vranov nad Topľou	2 719 777	3 746 406	3 875 323	Vranov nad Topľou
<b>8</b>	<b>Košický</b>	<b>357 436 799</b>	<b>181 536 481</b>	<b>196 358 558</b>	<b>Košický</b>
801	Gelnica	43 119	153 265	0	Gelnica
802	Košice I	29 903 505	19 096 178	20 621 392	Košice I
803	Košice II	168 751 411	27 856 835	51 760 367	Košice II
804	Košice III <sup>*)</sup>				Košice III <sup>*)</sup>
805	Košice IV	31 250 083	17 328 102	17 837 146	Košice IV
806	Košice - okolie	9 212 010	6 995 767	1 224 163	Košice - okolie
807	Michalovce	23 335 756	26 027 294	28 941 116	Michalovce
808	Rožňava	79 533 725	74 837 407	65 122 683	Rožňava
809	Sobrance <sup>*)</sup>				Sobrance <sup>*)</sup>
810	Spišská Nová Ves	8 732 424	7 858 254	9 723 782	Spišská Nová Ves
811	Trebišov	6 658 932	902 150	721 428	Trebišov

<sup>\*)</sup> údaje nie sú uvedené z dôvodu ochrany dôverných dát  
data is not available due to confidential data protection

## III.3-4. Tržby za tovar - maloobchod

Turnover for merchandise - retail

v Eur

EUR

Kód	Štatistická klasifikácia ekonomických činností, Rev. 2 (SK NACE Rev. 2)	2008	2009	2010	Statistical Classification of Economic Activities, Rev. 2 (SK NACE Rev. 2)
	<b>Priemysel spolu</b>	<b>642 197 338</b>	<b>516 755 221</b>	<b>616 367 469</b>	<b>Industry in total</b>
05	Ťažba uhlia a lignitu <sup>1)</sup>	342 893	365 517		Mining of coal and lignite <sup>1)</sup>
07	Dobývanie kovových rúd <sup>1)</sup>				Mining of metal ores <sup>1)</sup>
08	Iná ťažba a dobývanie	2 524 331	565 606	685 319	Other mining and quarrying
09	Pomocné činnosti pri ťažbe	320 686	459 199	332 552	Mining support service activities
10	Výroba potravín	111 457 246	87 437 677	78 546 356	Manufacture of food products
11	Výroba nápojov	2 916 385	3 475 084	5 979 223	Manufacture of beverages
13	Výroba textíliu	2 671 447	2 211 830	2 083 665	Manufacture of textiles
14	Výroba odevov	8 317 367	5 634 440	5 648 166	Manufacture of wearing apparel
15	Výroba kože a kožených výrobkov	1 864 901	1 192 689	1 229 830	Manufacture of leather and related products
16	Spracovanie dreva	1 967 204	1 354 571	834 141	Manufacture of wood
17	Výroba papiera a papier. výrobkov	68 247	202 600	12 725	Manufacture of paper and paper products
18	Tlač, reprodukcia záznam. médií	3 806 280	2 989 508	3 517 735	Printing and reproduction of recorded media
19	Výroba koksu, ropných produktov	364 865 598	238 644 736	335 793 318	Manufacture of coke and refined petroleum products
20	Výroba chemikálií	15 238 764	19 697 268	10 853 239	Manufacture of chemicals
21	Výroba základ. farmaceut. výrobkov	3 011 684	3 432 156	1 855 680	Manufacture of basic pharmaceutical products
22	Výroba výrobkov z gumy	46 123 382	40 075 740	30 899 837	Manufacture of rubber products
23	Výroba ostatných nekov. výrobkov	13 317 168	9 834 260	7 954 218	Manufacture of other non-metallic mineral products
24	Výroba a spracovanie kovov	2 796 057	1 746 327	3 061 587	Manufacture of basic metals
25	Výroba kovových konštrukcií	9 235 544	14 904 914	7 420 957	Manufacture of fabricated metal products
26	Výroba počítačových výrobkov	715 196	1 271 152	1 090 825	Manufacture of computer products
27	Výroba elektrických zariadení	2 296 654	1 557 197	1 319 060	Manufacture of electrical equipment
28	Výroba strojov a zariadení i.n.	6 997 013	9 952 828	5 184 359	Manufacture of machinery and equipment n.e.c.
29	Výroba motorových vozidiel	921 397	1 759 532	1 324 224	Manufacture of motor vehicles
30	Výroba ostat. doprav. prostriedkov	1 325 201	2 313 973	201 125	Manufacture of other transport equipment
31	Výroba nábytku	19 305 517	24 380 110	23 753 581	Manufacture of furniture
32	Iná výroba	8 220 507	8 652 988	8 549 606	Other manufacturing
33	Oprava a inštalácia strojov	3 244 473	2 919 503	2 930 332	Repair and installation of machinery
35	Dodávka elektriny, plynu, pary	1 233 055	27 170 026	71 798 565	Electricity, gas, steam supply
36	Zber, úprava a dodávka vody	196 176	177 745	151 996	Water collection, treatment and supply
37	Čistenie a odvod odpadových vôd	6 207	139 533	33 404	Sewerage
38	Zber, spracúvanie a likv. odpadov	6 890 759	2 236 512	2 933 697	Waste collection, treatment and disposal activities
39	Ozdravovacie činnosti <sup>1)</sup>			0	Remediation activities <sup>1)</sup>

Kód	Kraj, okres	2008	2009	2010	Region, district
<b>1</b>	<b>Bratislavský</b>	<b>381 723 495</b>	<b>259 243 714</b>	<b>368 354 877</b>	<b>Bratislavský</b>
101	Bratislava I	1 515 103	1 145 354	1 769 676	Bratislava I
102	Bratislava II	366 774 680	242 683 832	352 222 209	Bratislava II
103	Bratislava III	3 483 038	3 896 202	4 313 012	Bratislava III
104	Bratislava IV	411 737	102 415	109 079	Bratislava IV
105	Bratislava V	2 623 681	2 757 266	2 861 145	Bratislava V
106	Malacky	54 870	1 366 387	373 458	Malacky
107	Pezinok	2 704 740	3 113 576	2 670 142	Pezinok
108	Senec	4 155 646	4 178 682	4 036 156	Senec
<b>2</b>	<b>Trnavský</b>	<b>24 643 796</b>	<b>21 563 075</b>	<b>44 457 443</b>	<b>Trnavský</b>
201	Dunajská Streda	1 730 432	2 338 202	1 081 256	Dunajská Streda
202	Galanta	8 161 090	6 167 474	4 675 281	Galanta
203	Hlohovec	1 295	503 454	1 326 314	Hlohovec
204	Piešťany	2 037 044	973 274	25 920 094	Piešťany
205	Senica	1 914 957	979 582	1 075 910	Senica
206	Skalica	686 019	806 327	746 041	Skalica
207	Trnava	10 112 959	9 794 762	9 632 547	Trnava
<b>3</b>	<b>Trenčiansky</b>	<b>48 629 821</b>	<b>45 791 586</b>	<b>54 135 488</b>	<b>Trenčiansky</b>
301	Bánovce nad Bebravou	1 866 726	2 583 546	1 558 793	Bánovce nad Bebravou
302	Ilava	1 416 318	1 024 688	805 988	Ilava
303	Myjava	253 867	477 865	273 757	Myjava
304	Nové Mesto nad Váhom	2 886 742	2 211 132	5 351 314	Nové Mesto nad Váhom
305	Partizánske	3 307 376	2 321 110	481 402	Partizánske
306	Považská Bystrica	244 805	48 510	53 330	Považská Bystrica
307	Prievidza	22 658 036	22 763 838	27 734 533	Prievidza
308	Púchov	6 695 047	3 598 720	4 917 652	Púchov
309	Trenčín	9 300 903	10 762 177	12 958 719	Trenčín

<sup>1)</sup> údaje nie sú uvedené z dôvodu ochrany dôverných dát  
data is not available due to confidential data protection

## HRUBÝ OBRAT

## GROSS OUTPUT

## III.3-4. Tržby za tovar - maloobchod

Turnover for merchandise - retail

dokončenie

end of table

v Eur

EUR

Kód	Kraj, okres	2008	2009	2010	Region, district
<b>4</b>	<b>Nitriansky</b>	<b>46 319 790</b>	<b>68 124 876</b>	<b>70 495 667</b>	<b>Nitriansky</b>
401	Komárno	1 570 238	758 673	3 413 232	Komárno
402	Levice	5 843 391	30 244 237	37 018 367	Levice
403	Nitra	18 975 669	13 452 807	7 348 576	Nitra
404	Nové Zámky	1 272 456	644 691	209 057	Nové Zámky
405	Šaľa	237 237	166 773	207 533	Šaľa
406	Topoľčany	18 069 574	22 820 883	22 261 662	Topoľčany
407	Zlaté Moravce	351 225	36 812	37 240	Zlaté Moravce
<b>5</b>	<b>Žilinský</b>	<b>30 940 151</b>	<b>25 133 610</b>	<b>23 043 780</b>	<b>Žilinský</b>
501	Bytča	1 608 677	470 874	378 188	Bytča
502	Čadca	2 727 511	2 264 313	2 358 292	Čadca
503	Dolný Kubín	3 650 468	2 989 586	4 014 220	Dolný Kubín
504	Kysucké Nové Mesto	0	0	0	Kysucké Nové Mesto
505	Liptovský Mikuláš	7 496 415	5 385 384	4 756 011	Liptovský Mikuláš
506	Martin	4 061 110	4 264 671	2 362 490	Martin
507	Námestovo	458 010	454 075	252 191	Námestovo
508	Ružomberok	932 318	487 965	292 095	Ružomberok
509	Turčianske Teplice	370 776	354 439	351 956	Turčianske Teplice
510	Tvrdošín	145 555	96 636	200 928	Tvrdošín
511	Žilina	9 489 312	8 365 667	8 077 409	Žilina
<b>6</b>	<b>Banskobystrický</b>	<b>29 332 902</b>	<b>22 526 142</b>	<b>15 923 751</b>	<b>Banskobystrický</b>
601	Banská Bystrica	13 654 285	4 937 005	4 220 376	Banská Bystrica
602	Banská Štiavnica	758 315	717 043	683 853	Banská Štiavnica
603	Brezno	0	70 987	17 813	Brezno
604	Detva	606 918	562 512	555 731	Detva
605	Krupina	964 383	5 817 424	389 840	Krupina
606	Lučenec	3 728 673	2 138 752	304 328	Lučenec
607	Poltár	266 116	114 739	117 256	Poltár
608	Revúca	703 213	226 663	294 319	Revúca
609	Rimavská Sobota	2 293 567	1 468 438	1 393 721	Rimavská Sobota
610	Veľký Krtíš	1 576 612	245 799	269 543	Veľký Krtíš
611	Zvolen	940 052	937 656	1 411 956	Zvolen
612	Žarnovica	110 834	36 926	11 325	Žarnovica
613	Žiar nad Hronom	3 729 934	5 252 198	6 253 690	Žiar nad Hronom
<b>7</b>	<b>Prešovský</b>	<b>40 789 484</b>	<b>36 417 037</b>	<b>20 945 646</b>	<b>Prešovský</b>
701	Bardejov	4 325 068	4 567 767	897 475	Bardejov
702	Humenné	2 007 203	1 510 000	1 325 516	Humenné
703	Kežmarok	3 705 172	2 368 395	1 578 231	Kežmarok
704	Levoča	39 268	72 211	18 882	Levoča
705	Medzilaborce	0	0	0	Medzilaborce
706	Poprad	5 753 602	2 527 819	5 404 248	Poprad
707	Prešov	6 849 665	9 381 060	11 128 498	Prešov
708	Sabinov	530 372	138 230	2 073	Sabinov
709	Snina	15 916 584	15 214 713	74 073	Snina
710	Stará Ľubovňa	306 944	54 009	26 606	Stará Ľubovňa
711	Stropkov	457 611	60 225	88 965	Stropkov
712	Svidník	567 848	224 604	125 742	Svidník
713	Vranov nad Topľou	330 147	298 004	275 337	Vranov nad Topľou
<b>8</b>	<b>Košický</b>	<b>39 817 898</b>	<b>37 955 181</b>	<b>19 010 817</b>	<b>Košický</b>
801	Gelnica	0	273 299	0	Gelnica
802	Košice I	11 755 162	14 563 928	4 966 924	Košice I
803	Košice II	1 361	5 438	29	Košice II
804	Košice III <sup>*)</sup>				Košice III <sup>*)</sup>
805	Košice IV	5 484 731	2 970 156	3 091 921	Košice IV
806	Košice - okolie	2 165 206	2 340 763	840 026	Košice - okolie
807	Michalovce	1 610 370	1 430 663	1 328 107	Michalovce
808	Rožňava	1 954 956	2 898 577	2 154 072	Rožňava
809	Sobrance <sup>*)</sup>				Sobrance <sup>*)</sup>
810	Spišská Nová Ves	16 022 771	12 976 671	5 974 498	Spišská Nová Ves
811	Trebišov	823 342	469 281	647 848	Trebišov

<sup>\*)</sup> údaje nie sú uvedené z dôvodu ochrany dôverných dát  
data is not available due to confidential data protection

## III.3-5. Náklady na predaný tovar - veľkoobchod

Purchases of goods and services purchased for resale in the same condition as received - wholesale

v Eur

EUR

Kód	Štatistická klasifikácia ekonomických činností, Rev. 2 (SK NACE Rev. 2)	2008	2009	2010	Statistical Classification of Economic Activities, Rev. 2 (SK NACE Rev. 2)
	<b>Priemysel spolu</b>	<b>2 573 407 190</b>	<b>2 203 504 997</b>	<b>2 393 951 273</b>	<b>Industry in total</b>
05	Ťažba uhlia a lignitu <sup>1)</sup>	9 205 238	13 794 822		Mining of coal and lignite <sup>1)</sup>
07	Dobývanie kovových rúd <sup>1)</sup>				Mining of metal ores <sup>1)</sup>
08	Iná ťažba a dobývanie	5 107 482	4 432 541	4 716 961	Other mining and quarrying
09	Pomocné činnosti pri ťažbe	6 213 669	2 382	0	Mining support service activities
10	Výroba potravín	484 999 336	450 544 520	497 549 912	Manufacture of food products
11	Výroba nápojov	80 584 246	64 555 831	56 994 624	Manufacture of beverages
13	Výroba textílu	4 017 759	2 300 391	2 419 957	Manufacture of textiles
14	Výroba odevov	6 914 227	6 018 838	6 605 965	Manufacture of wearing apparel
15	Výroba kože a kožených výrobkov	11 029 310	8 159 343	7 459 410	Manufacture of leather and related products
16	Spracovanie dreva	31 683 762	25 701 171	19 580 445	Manufacture of wood
17	Výroba papiera a papier. výrobkov	125 955 786	115 997 673	116 228 736	Manufacture of paper and paper products
18	Tlač, reprodukcia záznam. médií	6 774 082	5 579 321	11 408 568	Printing and reproduction of recorded media
19	Výroba koksu, ropných produktov	77 842 528	74 407 985	97 009 444	Manufacture of coke and refined petroleum products
20	Výroba chemikálií	83 468 267	82 441 737	80 078 395	Manufacture of chemicals
21	Výroba základ. farmaceut. výrobkov	6 409 049	4 406 327	6 093 653	Manufacture of basic pharmaceutical products
22	Výroba výrobkov z gumy	171 079 765	133 035 708	178 987 455	Manufacture of rubber products
23	Výroba ostatných nekov. výrobkov	107 983 569	65 401 646	68 917 001	Manufacture of other non-metallic mineral products
24	Výroba a spracovanie kovov	223 583 317	50 543 074	101 651 836	Manufacture of basic metals
25	Výroba kovových konštrukcií	86 928 965	69 368 555	126 524 906	Manufacture of fabricated metal products
26	Výroba počítačových výrobkov	224 910 642	287 756 879	152 247 279	Manufacture of computer products
27	Výroba elektrických zariadení	82 468 632	125 253 890	102 705 790	Manufacture of electrical equipment
28	Výroba strojov a zariadení i.n.	34 073 724	30 155 243	44 805 299	Manufacture of machinery and equipment n.e.c.
29	Výroba motorových vozidiel	187 252 373	205 407 681	214 025 965	Manufacture of motor vehicles
30	Výroba ostat. doprav. prostriedkov	37 771 460	62 131 045	7 140 657	Manufacture of other transport equipment
31	Výroba nábytku	7 739 428	8 523 236	7 664 478	Manufacture of furniture
32	Iná výroba	4 277 734	4 801 883	4 060 834	Other manufacturing
33	Oprava a inštalácia strojov	44 659 430	46 665 662	44 227 932	Repair and installation of machinery
35	Dodávka elektriny, plynu, pary	408 125 274	239 772 951	411 619 950	Electricity, gas, steam supply
36	Zber, úprava a dodávka vody	19 053	90 122	53 515	Water collection, treatment and supply
37	Čistenie a odvod odpadových vôd	174 733	178 774	928 448	Sewerage
38	Zber, spracúvanie a likv. odpadov	12 152 825	16 073 277	8 771 443	Waste collection, treatment and disposal activities
39	Ozdravovacie činnosti <sup>1)</sup>			115	Remediation activities <sup>1)</sup>

Kód	Kraj, okres	2008	2009	2010	Region, district
<b>1</b>	<b>Bratislavský</b>	<b>368 977 229</b>	<b>392 996 868</b>	<b>712 164 163</b>	<b>Bratislavský</b>
101	Bratislava I	21 167 961	28 334 643	73 622 707	Bratislava I
102	Bratislava II	108 362 079	167 949 321	407 866 663	Bratislava II
103	Bratislava III	135 298 579	138 942 248	169 763 360	Bratislava III
104	Bratislava IV	46 136 593	9 048 789	17 475 209	Bratislava IV
105	Bratislava V	15 647 945	11 603 960	12 768 738	Bratislava V
106	Malacky	31 656 011	30 448 563	23 366 716	Malacky
107	Pezinok	7 931 587	3 933 688	4 465 697	Pezinok
108	Senec	2 776 472	2 735 656	2 835 073	Senec
<b>2</b>	<b>Trnavský</b>	<b>218 438 127</b>	<b>261 110 110</b>	<b>230 479 321</b>	<b>Trnavský</b>
201	Dunajská Streda	47 252 207	23 989 081	30 736 995	Dunajská Streda
202	Galanta	55 838 512	69 019 676	73 409 772	Galanta
203	Hlohovec	17 569 906	41 662 688	35 184 386	Hlohovec
204	Piešťany	4 763 825	3 543 273	6 651 376	Piešťany
205	Senica	27 863 938	6 812 173	3 933 893	Senica
206	Skalica	7 087 997	2 483 863	4 480 476	Skalica
207	Trnava	58 061 741	113 599 356	76 082 423	Trnava
<b>3</b>	<b>Trenčiansky</b>	<b>341 213 868</b>	<b>265 887 624</b>	<b>339 261 422</b>	<b>Trenčiansky</b>
301	Bánovce nad Bebravou	29 755 261	19 288 049	18 942 698	Bánovce nad Bebravou
302	Ilava	11 892 618	10 500 920	27 850 161	Ilava
303	Myjava	8 971 619	6 698 954	7 851 309	Myjava
304	Nové Mesto nad Váhom	42 792 306	27 900 230	35 023 847	Nové Mesto nad Váhom
305	Partizánske	6 169 687	4 599 816	2 270 610	Partizánske
306	Považská Bystrica	39 218 914	17 946 922	30 546 878	Považská Bystrica
307	Prievidza	90 470 457	76 850 837	70 038 400	Prievidza
308	Púchov	93 177 322	85 458 564	116 443 349	Púchov
309	Trenčín	18 765 684	16 643 332	30 294 170	Trenčín

<sup>1)</sup> údaje nie sú uvedené z dôvodu ochrany dôverných dát  
data is not available due to confidential data protection

## III.3-5. Náklady na predaný tovar - veľkoobchod

Purchases of goods and services purchased for resale in the same condition as received - wholesale

dokončenie  
v Eurend of table  
EUR

Kód	Kraj, okres	2008	2009	2010	Region, district
<b>4</b>	<b>Nitriansky</b>	<b>614 219 877</b>	<b>503 083 964</b>	<b>376 012 771</b>	<b>Nitriansky</b>
401	Komárno	9 695 711	8 017 625	10 196 214	Komárno
402	Levice	7 972 847	7 411 806	11 554 501	Levice
403	Nitra	481 451 404	395 128 060	264 426 221	Nitra
404	Nové Zámky	23 665 107	15 353 538	19 160 501	Nové Zámky
405	Šaľa	40 315 641	36 490 687	28 830 567	Šaľa
406	Topoľčany	25 999 237	25 092 455	12 542 694	Topoľčany
407	Zlaté Moravce	25 119 930	15 589 793	29 302 073	Zlaté Moravce
<b>5</b>	<b>Žilinský</b>	<b>317 929 264</b>	<b>287 029 891</b>	<b>192 518 729</b>	<b>Žilinský</b>
501	Bytča	5 556 529	106 926	112 448	Bytča
502	Čadca	2 628 228	3 230 684	3 724 239	Čadca
503	Dolný Kubín	18 564 662	10 950 137	17 087 132	Dolný Kubín
504	Kysucké Nové Mesto	557 425	1 046 150	7 395 145	Kysucké Nové Mesto
505	Liptovský Mikuláš	26 072 960	16 320 029	11 981 845	Liptovský Mikuláš
506	Martin	141 708 624	112 952 446	66 481 188	Martin
507	Námestovo	3 862 644	1 507 171	2 292 589	Námestovo
508	Ružomberok	4 258 215	2 777 584	1 370 813	Ružomberok
509	Turčianske Teplice	700 325	3 182 120	2 037 813	Turčianske Teplice
510	Tvrdošín	4 038 273	2 806 810	5 288 415	Tvrdošín
511	Žilina	109 981 378	132 149 834	74 747 102	Žilina
<b>6</b>	<b>Banskobystrický</b>	<b>189 387 439</b>	<b>128 889 798</b>	<b>155 125 173</b>	<b>Banskobystrický</b>
601	Banská Bystrica	44 748 722	49 240 083	55 339 094	Banská Bystrica
602	Banská Štiavnica	3 875 556	2 478 558	1 666 314	Banská Štiavnica
603	Brezno	11 684 459	4 051 742	4 095 105	Brezno
604	Detva	4 135 564	2 501 981	1 833 764	Detva
605	Krupina	1 036 248	2 129 860	6 084 281	Krupina
606	Lučenec	34 698 201	7 255 669	3 373 585	Lučenec
607	Poltár	0	0	0	Poltár
608	Revúca	16 232	23 129	2 674	Revúca
609	Rimavská Sobota	35 654 949	18 796 831	15 225 674	Rimavská Sobota
610	Veľký Krtíš	1 504 016	1 612 023	2 924 898	Veľký Krtíš
611	Zvolen	31 680 044	15 711 016	17 729 934	Zvolen
612	Žarnovica	5 532 895	4 660 253	41 222 053	Žarnovica
613	Žiar nad Hronom	14 820 554	20 428 653	5 627 797	Žiar nad Hronom
<b>7</b>	<b>Prešovský</b>	<b>195 992 996</b>	<b>211 156 130</b>	<b>213 023 909</b>	<b>Prešovský</b>
701	Bardejov	11 072 827	3 083 076	2 625 707	Bardejov
702	Humenné	31 511 784	10 769 894	10 460 986	Humenné
703	Kežmarok	14 339 209	20 017 151	65 642 422	Kežmarok
704	Levoča	0	0	0	Levoča
705	Medzilaborce	0	0	0	Medzilaborce
706	Poprad	89 420 833	138 259 401	67 345 791	Poprad
707	Prešov	35 556 065	27 115 774	35 481 718	Prešov
708	Sabinov	5 564 728	4 310 473	6 106 772	Sabinov
709	Snina	2 004 647	1 818 716	19 935 357	Snina
710	Stará Ľubovňa	3 752 904	2 604 658	2 112 171	Stará Ľubovňa
711	Stropkov	202 085	40 835	40 174	Stropkov
712	Svidník	232	1 416	0	Svidník
713	Vranov nad Topľou	2 567 682	3 134 736	3 272 811	Vranov nad Topľou
<b>8</b>	<b>Košický</b>	<b>327 248 390</b>	<b>153 350 612</b>	<b>175 365 785</b>	<b>Košický</b>
801	Gelnica	35 584	269 751	0	Gelnica
802	Košice I	21 085 873	16 577 312	19 264 508	Košice I
803	Košice II	165 531 700	26 796 874	49 686 947	Košice II
804	Košice III <sup>*)</sup>				Košice III <sup>*)</sup>
805	Košice IV	27 747 328	13 954 472	15 166 895	Košice IV
806	Košice - okolie	8 386 742	6 442 344	1 064 081	Košice - okolie
807	Michalovce	23 282 381	23 089 932	28 674 360	Michalovce
808	Rožňava	68 992 399	58 599 184	52 571 356	Rožňava
809	Sobrance <sup>*)</sup>				Sobrance <sup>*)</sup>
810	Spišská Nová Ves	6 963 487	6 422 357	7 966 979	Spišská Nová Ves
811	Trebišov	5 211 611	754 643	618 803	Trebišov

<sup>\*)</sup> údaje nie sú uvedené z dôvodu ochrany dôverných dát  
data is not available due to confidential data protection

## III.3-6. Náklady na predaný tovar - maloobchod

Purchases of goods and services purchased for resale in the same condition as received - retail

v Eur

EUR

Kód	Štatistická klasifikácia ekonomických činností, Rev. 2 (SK NACE Rev. 2)	2008	2009	2010	Statistical Classification of Economic Activities, Rev. 2 (SK NACE Rev. 2)
	<b>Priemysel spolu</b>	<b>523 820 919</b>	<b>412 002 694</b>	<b>500 803 114</b>	<b>Industry in total</b>
05	Ťažba uhlia a lignitu <sup>1)</sup>	255 128	256 133		Mining of coal and lignite <sup>1)</sup>
07	Dobývanie kovových rúd <sup>1)</sup>				Mining of metal ores <sup>1)</sup>
08	Iná ťažba a dobývanie	1 909 713	743 112	564 288	Other mining and quarrying
09	Pomocné činnosti pri ťažbe	258 879	348 874	265 141	Mining support service activities
10	Výroba potravín	93 411 605	73 455 893	65 732 831	Manufacture of food products
11	Výroba nápojov	1 824 006	2 613 149	4 258 134	Manufacture of beverages
13	Výroba textilu	1 799 807	1 566 958	1 479 716	Manufacture of textiles
14	Výroba odevov	6 934 940	4 099 697	4 061 162	Manufacture of wearing apparel
15	Výroba kože a kožených výrobkov	1 144 360	704 280	691 798	Manufacture of leather and related products
16	Spracovanie dreva	1 634 037	1 119 928	651 870	Manufacture of wood
17	Výroba papiera a papier. výrobkov	65 724	150 757	12 650	Manufacture of paper and paper products
18	Tlač, reprodukcia záznam. médií	2 339 906	1 762 390	2 111 508	Printing and reproduction of recorded media
19	Výroba koksu, ropných produktov	303 284 173	184 484 103	270 141 553	Manufacture of coke and refined petroleum products
20	Výroba chemikálií	12 154 783	15 791 013	7 919 190	Manufacture of chemicals
21	Výroba základ. farmaceut. výrobkov	3 003 651	3 496 216	1 866 707	Manufacture of basic pharmaceutical products
22	Výroba výrobkov z gumy	39 879 307	34 600 888	26 850 719	Manufacture of rubber products
23	Výroba ostatných nekov. výrobkov	8 408 020	7 321 606	6 394 443	Manufacture of other non-metallic mineral products
24	Výroba a spracovanie kovov	1 741 220	1 052 148	2 468 618	Manufacture of basic metals
25	Výroba kovových konštrukcií	7 732 855	12 452 925	6 067 034	Manufacture of fabricated metal products
26	Výroba počítačových výrobkov	458 010	720 097	1 061 151	Manufacture of computer products
27	Výroba elektrických zariadení	1 889 464	1 399 412	1 237 602	Manufacture of electrical equipment
28	Výroba strojov a zariadení i.n.	5 482 772	8 629 551	3 576 880	Manufacture of machinery and equipment n.e.c.
29	Výroba motorových vozidiel	719 179	1 402 396	835 944	Manufacture of motor vehicles
30	Výroba ostat. doprav. prostriedkov	1 238 664	2 181 781	179 262	Manufacture of other transport equipment
31	Výroba nábytku	10 583 250	14 848 144	14 465 669	Manufacture of furniture
32	Iná výroba	5 976 399	6 229 753	6 476 869	Other manufacturing
33	Oprava a inštalácia strojov	2 586 769	2 258 672	2 333 398	Repair and installation of machinery
35	Dodávka elektriny, plynu, pary	945 197	26 271 790	66 251 085	Electricity, gas, steam supply
36	Zber, úprava a dodávka vody	102 934	91 442	82 434	Water collection, treatment and supply
37	Čistenie a odvod odpadových vôd	4 315	43 174	28 137	Sewerage
38	Zber, spracúvanie a likv. odpadov	6 051 849	1 906 412	2 463 122	Waste collection, treatment and disposal activities
39	Ozdravovacie činnosti <sup>1)</sup>			0	Remediation activities <sup>1)</sup>

Kód	Kraj, okres	2008	2009	2010	Region, district
<b>1</b>	<b>Bratislavský</b>	<b>316 556 662</b>	<b>200 027 703</b>	<b>298 044 824</b>	<b>Bratislavský</b>
101	Bratislava I	1 301 467	967 039	1 485 836	Bratislava I
102	Bratislava II	304 890 792	187 451 328	285 545 152	Bratislava II
103	Bratislava III	2 526 323	2 789 893	3 179 376	Bratislava III
104	Bratislava IV	156 874	67 072	81 296	Bratislava IV
105	Bratislava V	2 046 206	2 003 637	2 103 258	Bratislava V
106	Malacky	49 957	845 313	373 184	Malacky
107	Pezinok	2 207 694	2 458 190	1 967 131	Pezinok
108	Senec	3 377 348	3 445 231	3 309 591	Senec
<b>2</b>	<b>Trnavský</b>	<b>19 525 061</b>	<b>16 568 987</b>	<b>37 577 256</b>	<b>Trnavský</b>
201	Dunajská Streda	1 441 778	2 029 714	828 499	Dunajská Streda
202	Galanta	7 533 625	5 431 992	4 010 383	Galanta
203	Hlohovec	1 295	369 627	1 090 332	Hlohovec
204	Piešťany	1 592 379	730 870	23 636 400	Piešťany
205	Senica	1 703 711	870 172	890 296	Senica
206	Skalica	565 558	576 027	642 422	Skalica
207	Trnava	6 686 716	6 560 585	6 478 924	Trnava
<b>3</b>	<b>Trenčiansky</b>	<b>40 510 821</b>	<b>38 231 297</b>	<b>45 642 929</b>	<b>Trenčiansky</b>
301	Bánovce nad Bebravou	1 159 430	1 845 129	951 611	Bánovce nad Bebravou
302	Ilava	960 001	691 381	575 420	Ilava
303	Myjava	178 384	320 753	166 507	Myjava
304	Nové Mesto nad Váhom	2 405 431	1 814 295	4 564 180	Nové Mesto nad Váhom
305	Partizánske	2 717 653	1 844 660	328 503	Partizánske
306	Považská Bystrica	175 397	42 027	31 705	Považská Bystrica
307	Prievidza	18 863 307	19 133 619	23 917 174	Prievidza
308	Púchov	6 300 770	3 077 296	4 114 119	Púchov
309	Trenčín	7 750 448	9 462 137	10 993 710	Trenčín

<sup>1)</sup> údaje nie sú uvedené z dôvodu ochrany dôverných dát  
data is not available due to confidential data protection

## III.3-6. Náklady na predaný tovar - maloobchod

Purchases of goods and services purchased for resale in the same condition as received - retail

dokončenie  
v Eurend of table  
EUR

Kód	Kraj, okres	2008	2009	2010	Region, district
<b>4</b>	<b>Nitriansky</b>	<b>33 526 256</b>	<b>55 471 389</b>	<b>55 858 679</b>	<b>Nitriansky</b>
401	Komárno	1 279 725	585 152	2 801 390	Komárno
402	Levice	4 877 647	29 301 336	33 392 921	Levice
403	Nitra	15 959 603	11 207 754	5 957 725	Nitra
404	Nové Zámky	960 898	386 655	141 186	Nové Zámky
405	Šaľa	184 791	149 714	193 315	Šaľa
406	Topoľčany	9 922 824	13 815 360	13 346 494	Topoľčany
407	Zlaté Moravce	340 769	25 418	25 648	Zlaté Moravce
<b>5</b>	<b>Žilinský</b>	<b>25 124 676</b>	<b>19 950 934</b>	<b>18 054 355</b>	<b>Žilinský</b>
501	Bytča	1 318 861	299 024	217 246	Bytča
502	Čadca	2 257 651	1 867 458	1 911 176	Čadca
503	Dolný Kubín	2 777 734	2 074 243	2 797 095	Dolný Kubín
504	Kysucké Nové Mesto	0	0	0	Kysucké Nové Mesto
505	Liptovský Mikuláš	5 717 387	4 014 110	3 598 813	Liptovský Mikuláš
506	Martin	3 834 163	4 138 417	2 254 682	Martin
507	Námestovo	380 203	352 418	209 567	Námestovo
508	Ružomberok	883 722	417 937	255 639	Ružomberok
509	Turčianske Teplice	314 944	303 438	306 359	Turčianske Teplice
510	Tvrdošín	100 046	66 503	136 447	Tvrdošín
511	Žilina	7 539 965	6 417 386	6 367 331	Žilina
<b>6</b>	<b>Banskobystrický</b>	<b>21 550 554</b>	<b>18 309 273</b>	<b>12 863 781</b>	<b>Banskobystrický</b>
601	Banská Bystrica	9 903 207	3 676 378	3 270 061	Banská Bystrica
602	Banská Štiavnica	694 350	670 953	628 095	Banská Štiavnica
603	Brezno	0	43 814	10 469	Brezno
604	Detva	535 551	480 618	461 737	Detva
605	Krupina	925 380	5 579 593	328 874	Krupina
606	Lučenec	2 470 192	1 680 614	274 593	Lučenec
607	Poltár	207 462	80 496	73 684	Poltár
608	Revúca	403 273	173 584	276 379	Revúca
609	Rimavská Sobota	1 924 849	1 225 030	1 159 211	Rimavská Sobota
610	Veľký Krtíš	839 275	184 774	216 586	Veľký Krtíš
611	Zvolen	668 625	651 982	937 617	Zvolen
612	Žarnovica	83 416	26 756	12 076	Žarnovica
613	Žiar nad Hronom	2 894 974	3 834 681	5 214 399	Žiar nad Hronom
<b>7</b>	<b>Prešovský</b>	<b>35 151 032</b>	<b>31 997 334</b>	<b>17 413 713</b>	<b>Prešovský</b>
701	Bardejov	4 113 988	4 220 970	715 177	Bardejov
702	Humenné	1 743 809	1 319 989	1 165 433	Humenné
703	Kežmarok	3 094 636	1 954 324	1 241 858	Kežmarok
704	Levoča	27 252	59 222	12 588	Levoča
705	Medzilaborce	0	0	0	Medzilaborce
706	Poprad	4 590 121	1 948 808	3 802 928	Poprad
707	Prešov	5 019 020	7 560 509	9 992 796	Prešov
708	Sabinov	287 493	93 116	725	Sabinov
709	Snina	15 102 669	14 319 305	55 074	Snina
710	Stará Ľubovňa	116 577	42 182	31 462	Stará Ľubovňa
711	Stropkov	251 378	45 449	68 142	Stropkov
712	Svidník	475 237	174 765	89 488	Svidník
713	Vranov nad Topľou	328 852	258 695	238 042	Vranov nad Topľou
<b>8</b>	<b>Košický</b>	<b>31 875 855</b>	<b>31 445 777</b>	<b>15 347 577</b>	<b>Košický</b>
801	Gelnica	0	219 848	0	Gelnica
802	Košice I	8 097 159	11 406 483	3 728 272	Košice I
803	Košice II	1 162	3 732	29	Košice II
804	Košice III <sup>*)</sup>				Košice III <sup>*)</sup>
805	Košice IV	4 394 941	2 256 709	2 518 763	Košice IV
806	Košice - okolie	1 868 784	2 078 644	722 151	Košice - okolie
807	Michalovce	1 482 274	1 190 582	1 094 253	Michalovce
808	Rožňava	1 494 025	2 194 223	1 615 063	Rožňava
809	Sobrance <sup>*)</sup>				Sobrance <sup>*)</sup>
810	Spišská Nová Ves	13 857 499	11 693 376	5 135 135	Spišská Nová Ves
811	Trebišov	680 011	392 017	525 512	Trebišov

<sup>\*)</sup> údaje nie sú uvedené z dôvodu ochrany dôverných dát  
data is not available due to confidential data protection

**III.3-7. Aktivácia**  
 Capitalization

v Eur

EUR

Kód	Štatistická klasifikácia ekonomických činností, Rev. 2 (SK NACE Rev. 2)	2008	2009	2010	Statistical Classification of Economic Activities, Rev. 2 (SK NACE Rev. 2)
	<b>Priemysel spolu</b>	<b>873 405 796</b>	<b>701 693 252</b>	<b>877 038 742</b>	<b>Industry in total</b>
05	Ťažba uhlia a lignitu <sup>1)</sup>	9 984 233	8 524 724		Mining of coal and lignite <sup>1)</sup>
07	Dobývanie kovových rúd <sup>1)</sup>				Mining of metal ores <sup>1)</sup>
08	Iná ťažba a dobývanie	9 066 853	9 018 173	7 696 432	Other mining and quarrying
09	Pomocné činnosti pri ťažbe	5 644 294	12 521 489	19 044 456	Mining support service activities
10	Výroba potravín	67 196 541	42 720 535	33 861 344	Manufacture of food products
11	Výroba nápojov	11 373 764	10 418 735	10 129 672	Manufacture of beverages
13	Výroba textílu	6 216 424	3 909 631	769 953	Manufacture of textiles
14	Výroba odevov	6 298 148	5 125 070	5 138 659	Manufacture of wearing apparel
15	Výroba kože a kožených výrobkov	2 716 192	851 268	612 621	Manufacture of leather and related products
16	Spracovanie dreva	9 601 275	4 761 398	4 841 314	Manufacture of wood
17	Výroba papiera a papier. výrobkov	5 765 452	5 553 462	7 539 124	Manufacture of paper and paper products
18	Tlač, reprodukcia záznam. médií	489 610	2 423 835	1 765 397	Printing and reproduction of recorded media
19	Výroba koksu, ropných produktov	282 739 627	171 729 976	255 495 205	Manufacture of coke and refined petroleum products
20	Výroba chemikálií	12 294 397	11 557 099	8 148 968	Manufacture of chemicals
21	Výroba základ. farmaceut. výrobkov	33 550 322	25 149 889	30 230 220	Manufacture of basic pharmaceutical products
22	Výroba výrobkov z gumy	15 693 388	11 932 232	12 764 421	Manufacture of rubber products
23	Výroba ostatných nekov. výrobkov	50 910 609	34 983 789	20 498 808	Manufacture of other non-metallic mineral products
24	Výroba a spracovanie kovov	70 721 669	46 758 232	62 172 194	Manufacture of basic metals
25	Výroba kovových konštrukcií	23 414 791	23 172 745	17 747 428	Manufacture of fabricated metal products
26	Výroba počítačových výrobkov	9 533 459	12 446 290	22 012 441	Manufacture of computer products
27	Výroba elektrických zariadení	12 800 206	9 191 291	17 588 354	Manufacture of electrical equipment
28	Výroba strojov a zariadení i.n.	27 334 462	20 657 631	21 586 384	Manufacture of machinery and equipment n.e.c.
29	Výroba motorových vozidiel	64 807 907	110 258 249	176 478 651	Manufacture of motor vehicles
30	Výroba ostat. doprav. prostriedkov	5 913 862	3 096 153	7 401 259	Manufacture of other transport equipment
31	Výroba nábytku	11 943 106	10 694 247	9 197 075	Manufacture of furniture
32	Iná výroba	3 736 905	3 217 582	3 572 342	Other manufacturing
33	Oprava a inštalácia strojov	77 767 211	56 665 080	68 970 149	Repair and installation of machinery
35	Dodávka elektriny, plynu, pary	13 588 794	29 697 716	30 310 830	Electricity, gas, steam supply
36	Zber, úprava a dodávka vody	19 053 475	9 558 797	11 168 959	Water collection, treatment and supply
37	Čistenie a odvod odpadových vôd	477 561	279 752	1 019 842	Sewerage
38	Zber, spracúvanie a likv. odpadov	2 007 601	4 818 182	4 608 987	Waste collection, treatment and disposal activities
39	Ozdravovacie činnosti <sup>1)</sup>			0	Remediation activities <sup>1)</sup>

Kód	Kraj, okres	2008	2009	2010	Region, district
<b>1</b>	<b>Bratislavský</b>	<b>402 328 686</b>	<b>349 541 304</b>	<b>484 996 118</b>	<b>Bratislavský</b>
101	Bratislava I	2 925 214	3 099 675	71 972	Bratislava I
102	Bratislava II	308 258 050	223 859 768	306 810 309	Bratislava II
103	Bratislava III	8 785 534	6 009 647	5 521 148	Bratislava III
104	Bratislava IV	56 979 453	98 305 536	162 509 802	Bratislava IV
105	Bratislava V	13 558 421	11 173 088	2 717 799	Bratislava V
106	Malacky	9 881 033	5 693 862	6 256 117	Malacky
107	Pezinok	796 389	348 051	288 951	Pezinok
108	Senec	1 144 593	1 051 677	820 020	Senec
<b>2</b>	<b>Trnavský</b>	<b>104 011 950</b>	<b>67 665 205</b>	<b>73 823 605</b>	<b>Trnavský</b>
201	Dunajská Streda	3 728 474	985 171	930 626	Dunajská Streda
202	Galanta	2 226 947	1 668 464	4 353 955	Galanta
203	Hlohovec	10 594 005	9 784 863	13 938 999	Hlohovec
204	Piešťany	3 994 921	3 553 713	2 803 247	Piešťany
205	Senica	6 667 762	3 753 398	300 458	Senica
206	Skalica	8 801 832	920 843	4 338 528	Skalica
207	Trnava	67 998 008	46 998 753	47 157 792	Trnava
<b>3</b>	<b>Trenčiansky</b>	<b>89 143 896</b>	<b>62 972 681</b>	<b>58 830 415</b>	<b>Trenčiansky</b>
301	Bánovce nad Bebravou	2 911 007	1 542 633	2 346 343	Bánovce nad Bebravou
302	Ilava	27 523 468	11 289 850	16 642 538	Ilava
303	Myjava	2 437 994	1 718 809	1 049 133	Myjava
304	Nové Mesto nad Váhom	9 297 915	7 043 414	11 037 263	Nové Mesto nad Váhom
305	Partizánske	6 995 120	2 677 875	1 233 935	Partizánske
306	Považská Bystrica	3 368 320	1 787 934	2 883 660	Považská Bystrica
307	Prievidza	21 431 056	23 428 259	10 410 169	Prievidza
308	Púchov	5 628 328	2 732 420	2 493 120	Púchov
309	Trenčín	9 550 687	10 751 487	10 734 254	Trenčín

<sup>1)</sup> údaje nie sú uvedené z dôvodu ochrany dôverných dát  
 data is not available due to confidential data protection



## HRUBÝ OBRAT

## GROSS OUTPUT

III.3-7. Aktivácia  
Capitalizationdokončenie  
v Eurend of table  
EUR

Kód	Kraj, okres	2008	2009	2010	Region, district
<b>4</b>	<b>Nitriansky</b>	<b>33 532 065</b>	<b>31 482 609</b>	<b>36 913 467</b>	<b>Nitriansky</b>
401	Komárno	3 251 145	2 754 211	4 009 235	Komárno
402	Levice	3 070 471	2 243 278	3 684 609	Levice
403	Nitra	11 824 437	9 879 659	15 844 585	Nitra
404	Nové Zámky	1 671 281	3 413 883	2 112 443	Nové Zámky
405	Šaľa	2 574 587	1 916 900	2 445 143	Šaľa
406	Topoľčany	11 140 145	11 246 703	8 817 452	Topoľčany
407	Zlaté Moravce	0	27 975	0	Zlaté Moravce
<b>5</b>	<b>Žilinský</b>	<b>48 833 300</b>	<b>45 926 933</b>	<b>63 771 051</b>	<b>Žilinský</b>
501	Bytča	1 259 742	992 984	944 190	Bytča
502	Čadca	1 404 800	1 018 637	1 116 281	Čadca
503	Dolný Kubín	3 034 688	1 953 890	2 740 948	Dolný Kubín
504	Kysucké Nové Mesto	4 619 730	2 298 914	6 672 712	Kysucké Nové Mesto
505	Liptovský Mikuláš	3 710 682	1 944 098	2 148 729	Liptovský Mikuláš
506	Martin	19 774 281	17 597 310	19 056 308	Martin
507	Námestovo	204 806	101 465	111 001	Námestovo
508	Ružomberok	2 079 234	1 613 350	2 880 228	Ružomberok
509	Turčianske Teplice	211 910	6 061	0	Turčianske Teplice
510	Tvrdošín	1 015 999	731 699	533 078	Tvrdošín
511	Žilina	11 517 427	17 668 525	27 567 576	Žilina
<b>6</b>	<b>Banskobystrický</b>	<b>82 173 339</b>	<b>58 154 739</b>	<b>64 774 105</b>	<b>Banskobystrický</b>
601	Banská Bystrica	37 618 104	23 280 226	29 674 290	Banská Bystrica
602	Banská Štiavnica	632 012	584 892	556 551	Banská Štiavnica
603	Brezno	13 048 662	9 959 257	13 229 864	Brezno
604	Detva	2 935 571	1 217 488	1 244 021	Detva
605	Krupina	3 205 072	2 075 599	2 522 481	Krupina
606	Lučenec	6 458 308	3 658 147	351 891	Lučenec
607	Poltár	977 163	815 258	385 799	Poltár
608	Revúca	2 042 920	570 863	510 195	Revúca
609	Rimavská Sobota	1 026 256	555 347	979 915	Rimavská Sobota
610	Veľký Krtíš	392 651	330 429	422 346	Veľký Krtíš
611	Zvolen	9 578 404	11 120 474	10 170 600	Zvolen
612	Žarnovica	2 212 673	1 563 892	1 267 588	Žarnovica
613	Žiar nad Hronom	2 045 542	2 422 867	3 458 564	Žiar nad Hronom
<b>7</b>	<b>Prešovský</b>	<b>33 943 039</b>	<b>25 657 351</b>	<b>36 613 446</b>	<b>Prešovský</b>
701	Bardejov	4 009 128	3 157 050	442 719	Bardejov
702	Humenné	1 678 451	811 480	1 413 701	Humenné
703	Kežmarok	2 530 970	1 640 188	1 011 322	Kežmarok
704	Levoča	487 054	439 201	455 369	Levoča
705	Medzilaborce	68 844	289 623	133 061	Medzilaborce
706	Poprad	10 416 053	6 652 448	9 972 834	Poprad
707	Prešov	8 407 820	7 112 632	17 335 314	Prešov
708	Sabinov	791 841	617 638	869 562	Sabinov
709	Snina	1 136 726	1 268 887	1 132 523	Snina
710	Stará Ľubovňa	292 638	506 315	190 948	Stará Ľubovňa
711	Stropkov	2 773 053	2 501 876	2 989 215	Stropkov
712	Svidník	535 053	155 871	200 037	Svidník
713	Vranov nad Topľou	815 409	504 142	466 841	Vranov nad Topľou
<b>8</b>	<b>Košický</b>	<b>79 439 521</b>	<b>60 292 430</b>	<b>57 316 535</b>	<b>Košický</b>
801	Gelnica	39 069	0	15 480	Gelnica
802	Košice I	6 423 289	4 389 159	4 302 178	Košice I
803	Košice II	33 428 168	30 767 840	33 129 990	Košice II
804	Košice III <sup>*)</sup>				Košice III <sup>*)</sup>
805	Košice IV	7 205 470	1 877 654	2 397 136	Košice IV
806	Košice - okolie	9 746 531	6 845 567	4 499 976	Košice - okolie
807	Michalovce	1 540 829	842 545	669 804	Michalovce
808	Rožňava	3 158 435	2 720 859	1 174 184	Rožňava
809	Sobrance <sup>*)</sup>				Sobrance <sup>*)</sup>
810	Spišská Nová Ves	16 130 817	12 008 676	10 200 209	Spišská Nová Ves
811	Trebišov	1 565 658	682 422	788 718	Trebišov

<sup>\*)</sup> údaje nie sú uvedené z dôvodu ochrany dôverných dát  
data is not available due to confidential data protection

## III.3-8. Zásoby vlastnej výroby k 1.1.

Stocks of work-in-progress as of Jan. 1

v Eur

EUR

Kód	Štatistická klasifikácia ekonomických činností, Rev. 2 (SK NACE Rev. 2)	2008	2009	2010	Statistical Classification of Economic Activities, Rev. 2 (SK NACE Rev. 2)
	<b>Priemysel spolu</b>	<b>2 292 608 876</b>	<b>2 491 598 664</b>	<b>2 078 234 225</b>	<b>Industry in total</b>
05	Ťažba uhlia a lignitu <sup>1)</sup>	3 523 966	5 387 096		Mining of coal and lignite <sup>1)</sup>
07	Dobývanie kovových rúd <sup>1)</sup>				Mining of metal ores <sup>1)</sup>
08	Iná ťažba a dobývanie	11 100 677	13 276 720	14 288 061	Other mining and quarrying
09	Pomocné činnosti pri ťažbe	4 523 900	5 754 448	4 604 589	Mining support service activities
10	Výroba potravín	126 952 101	140 878 202	122 643 265	Manufacture of food products
11	Výroba nápojov	53 161 986	54 733 886	47 487 480	Manufacture of beverages
13	Výroba textílu	26 724 524	24 408 916	14 677 252	Manufacture of textiles
14	Výroba odevov	21 114 818	20 900 742	19 862 703	Manufacture of wearing apparel
15	Výroba kože a kožených výrobkov	21 281 684	31 444 918	37 639 100	Manufacture of leather and related products
16	Spracovanie dreva	51 108 079	51 679 657	32 594 690	Manufacture of wood
17	Výroba papiera a papier. výrobkov	62 951 139	62 636 435	50 440 340	Manufacture of paper and paper products
18	Tlač, reprodukcia záznam. médií	9 403 804	7 433 912	7 042 490	Printing and reproduction of recorded media
19	Výroba koksu, ropných produktov	143 433 911	92 975 651	107 815 144	Manufacture of coke and refined petroleum products
20	Výroba chemikálií	87 973 611	105 210 578	80 164 456	Manufacture of chemicals
21	Výroba základ. farmaceut. výrobkov	33 054 604	30 394 724	25 073 777	Manufacture of basic pharmaceutical products
22	Výroba výrobkov z gumy	115 082 387	119 802 021	111 931 857	Manufacture of rubber products
23	Výroba ostatných nekov. výrobkov	100 990 274	122 582 212	106 940 833	Manufacture of other non-metallic mineral products
24	Výroba a spracovanie kovov	278 154 219	367 228 708	235 439 616	Manufacture of basic metals
25	Výroba kovových konštrukcií	151 342 993	194 973 943	136 499 455	Manufacture of fabricated metal products
26	Výroba počítačových výrobkov	67 573 458	58 389 613	35 105 988	Manufacture of computer products
27	Výroba elektrických zariadení	85 963 122	89 594 373	74 028 445	Manufacture of electrical equipment
28	Výroba strojov a zariadení i.n.	240 533 725	258 700 414	178 436 619	Manufacture of machinery and equipment n.e.c.
29	Výroba motorových vozidiel	216 589 790	260 589 353	189 756 569	Manufacture of motor vehicles
30	Výroba ostat. doprav. prostriedkov	41 774 115	58 771 760	69 172 870	Manufacture of other transport equipment
31	Výroba nábytku	38 048 364	33 001 391	32 301 978	Manufacture of furniture
32	Iná výroba	9 332 935	10 495 558	8 865 006	Other manufacturing
33	Oprava a inštalácia strojov	45 260 572	51 407 708	34 018 275	Repair and installation of machinery
35	Dodávka elektriny, plynu, pary	238 436 367	209 909 206	283 833 788	Electricity, gas, steam supply
36	Zber, úprava a dodávka vody	964 781	993 529	857 083	Water collection, treatment and supply
37	Čistenie a odvod odpadových vôd	31 468	56 430	79 159	Sewerage
38	Zber, spracúvanie a likv. odpadov	5 973 345	7 986 560	7 566 193	Waste collection, treatment and disposal activities
39	Ozdravovacie činnosti <sup>1)</sup>			0	Remediation activities <sup>1)</sup>

Kód	Kraj, okres	2008	2009	2010	Region, district
<b>1</b>	<b>Bratislavský</b>	<b>575 271 427</b>	<b>482 871 656</b>	<b>542 496 550</b>	<b>Bratislavský</b>
101	Bratislava I	14 789 750	11 566 990	8 761 349	Bratislava I
102	Bratislava II	428 324 537	346 306 967	420 194 673	Bratislava II
103	Bratislava III	31 721 735	32 109 019	35 970 319	Bratislava III
104	Bratislava IV	47 617 838	38 830 749	43 653 653	Bratislava IV
105	Bratislava V	3 040 530	4 414 404	396 359	Bratislava V
106	Malacky	28 015 336	26 999 007	18 499 059	Malacky
107	Pezinok	17 531 700	18 122 437	10 177 296	Pezinok
108	Senec	4 230 001	4 522 083	4 843 842	Senec
<b>2</b>	<b>Trnavský</b>	<b>273 466 673</b>	<b>309 575 319</b>	<b>226 869 948</b>	<b>Trnavský</b>
201	Dunajská Streda	20 309 235	25 711 420	16 359 105	Dunajská Streda
202	Galanta	52 864 237	47 442 365	47 436 562	Galanta
203	Hlohovec	37 403 306	44 280 858	36 805 772	Hlohovec
204	Piešťany	11 391 589	11 023 149	9 117 767	Piešťany
205	Senica	17 127 166	15 924 577	10 264 023	Senica
206	Skalica	24 731 428	21 826 926	15 344 059	Skalica
207	Trnava	109 639 713	143 366 024	91 542 660	Trnava
<b>3</b>	<b>Trenčiansky</b>	<b>314 214 300</b>	<b>352 189 451</b>	<b>295 034 836</b>	<b>Trenčiansky</b>
301	Bánovce nad Bebravou	12 747 361	13 178 410	10 851 292	Bánovce nad Bebravou
302	Ilava	35 679 811	44 212 649	39 360 926	Ilava
303	Myjava	10 552 280	10 405 898	7 263 159	Myjava
304	Nové Mesto nad Váhom	59 720 374	64 620 655	47 809 811	Nové Mesto nad Váhom
305	Partizánske	11 994 822	12 542 905	13 281 650	Partizánske
306	Považská Bystrica	27 968 964	29 304 359	19 017 949	Považská Bystrica
307	Prievidza	40 379 772	43 580 414	41 596 700	Prievidza
308	Púchov	52 830 877	50 273 926	41 977 156	Púchov
309	Trenčín	62 340 039	84 070 235	73 876 193	Trenčín

<sup>1)</sup> údaje nie sú uvedené z dôvodu ochrany dôverných dát  
data is not available due to confidential data protection

## III.3-8. Zásoby vlastnej výroby k 1.1.

Stocks of work-in-progress as of Jan. 1

dokončenie  
v Eurend of table  
EUR

Kód	Kraj, okres	2008	2009	2010	Region, district
<b>4</b>	<b>Nitriansky</b>	<b>233 781 385</b>	<b>344 495 308</b>	<b>243 572 064</b>	<b>Nitriansky</b>
401	Komárno	34 764 921	63 929 641	62 604 398	Komárno
402	Levice	39 302 662	85 354 741	46 804 340	Levice
403	Nitra	78 250 680	71 929 968	46 799 403	Nitra
404	Nové Zámky	28 339 906	38 914 516	26 388 628	Nové Zámky
405	Šaľa	19 971 254	43 338 015	37 239 796	Šaľa
406	Topoľčany	16 845 482	25 134 695	11 396 270	Topoľčany
407	Zlaté Moravce	16 306 479	15 893 732	12 339 229	Zlaté Moravce
<b>5</b>	<b>Žilinský</b>	<b>238 989 146</b>	<b>249 617 316</b>	<b>199 411 399</b>	<b>Žilinský</b>
501	Bytča	4 770 896	3 567 299	3 223 274	Bytča
502	Čadca	2 366 328	5 050 974	5 894 913	Čadca
503	Dolný Kubín	25 240 689	32 756 758	19 783 550	Dolný Kubín
504	Kysucké Nové Mesto	42 196 242	38 145 200	27 620 969	Kysucké Nové Mesto
505	Liptovský Mikuláš	21 539 302	21 920 023	20 706 218	Liptovský Mikuláš
506	Martin	33 616 146	29 375 755	31 010 015	Martin
507	Námestovo	4 347 242	3 451 050	1 237 036	Námestovo
508	Ružomberok	24 222 798	24 402 079	16 636 377	Ružomberok
509	Turčianske Teplice	1 532 464	1 595 135	1 266 565	Turčianske Teplice
510	Tvrdošín	9 064 529	9 981 924	8 784 369	Tvrdošín
511	Žilina	70 092 511	79 371 119	63 248 113	Žilina
<b>6</b>	<b>Banskobystrický</b>	<b>197 054 272</b>	<b>237 330 966</b>	<b>151 995 879</b>	<b>Banskobystrický</b>
601	Banská Bystrica	29 741 187	33 456 536	20 907 796	Banská Bystrica
602	Banská Štiavnica	342 594	1 020 927	639 005	Banská Štiavnica
603	Brezno	38 295 990	53 351 744	28 023 224	Brezno
604	Detva	10 988 747	14 732 882	9 237 653	Detva
605	Krupina	6 678 583	5 333 018	2 781 204	Krupina
606	Lučenec	17 665 073	19 602 878	14 109 699	Lučenec
607	Poltár	3 927 870	2 550 554	5 157 734	Poltár
608	Revúca	8 957 844	11 529 939	10 213 154	Revúca
609	Rimavská Sobota	10 982 540	9 837 648	7 572 977	Rimavská Sobota
610	Veľký Krtíš	2 268 074	2 031 675	3 587 982	Veľký Krtíš
611	Zvolen	19 724 656	16 133 883	16 187 594	Zvolen
612	Žarnovica	8 095 233	5 562 516	5 470 181	Žarnovica
613	Žiar nad Hronom	39 385 879	62 186 766	28 107 676	Žiar nad Hronom
<b>7</b>	<b>Prešovský</b>	<b>142 553 907</b>	<b>142 704 889</b>	<b>153 033 110</b>	<b>Prešovský</b>
701	Bardejov	5 455 387	3 494 068	2 149 053	Bardejov
702	Humenné	26 253 236	20 727 352	20 376 093	Humenné
703	Kežmarok	9 909 845	8 784 657	8 778 057	Kežmarok
704	Levoča	401 182	288 588	243 352	Levoča
705	Medzilaborce	462 458	376 256	488 797	Medzilaborce
706	Poprad	54 363 009	54 262 887	66 843 758	Poprad
707	Prešov	24 752 241	32 971 078	31 238 520	Prešov
708	Sabinov	4 510 290	5 050 831	6 921 290	Sabinov
709	Snina	3 603 764	3 926 081	2 493 428	Snina
710	Stará Ľubovňa	2 551 052	3 265 488	3 514 818	Stará Ľubovňa
711	Stropkov	2 771 427	1 596 319	2 046 201	Stropkov
712	Svidník	1 819 126	1 193 280	1 888 214	Svidník
713	Vranov nad Topľou	5 700 890	6 768 004	6 051 529	Vranov nad Topľou
<b>8</b>	<b>Košický</b>	<b>317 277 767</b>	<b>372 813 759</b>	<b>265 820 439</b>	<b>Košický</b>
801	Gelnica	1 062 737	1 056 055	41 147	Gelnica
802	Košice I	13 792 272	16 974 316	14 099 990	Košice I
803	Košice II	175 883 058	230 281 256	156 369 241	Košice II
804	Košice III <sup>*)</sup>				Košice III <sup>*)</sup>
805	Košice IV	19 125 838	21 016 295	14 573 625	Košice IV
806	Košice - okolie	17 918 874	26 120 868	24 847 638	Košice - okolie
807	Michalovce	23 068 048	20 647 334	18 859 752	Michalovce
808	Rožňava	22 881 763	19 636 337	10 677 070	Rožňava
809	Sobrance <sup>*)</sup>				Sobrance <sup>*)</sup>
810	Spišská Nová Ves	38 289 849	32 149 721	23 017 028	Spišská Nová Ves
811	Trebišov	4 705 869	4 511 570	3 012 724	Trebišov

<sup>\*)</sup> údaje nie sú uvedené z dôvodu ochrany dôverných dát  
data is not available due to confidential data protection

## III.3-9. Zásoby vlastnej výroby k 31.12.

Stocks of work-in-progress as of Dec. 31

v Eur

EUR

Kód	Štatistická klasifikácia ekonomických činností, Rev. 2 (SK NACE Rev. 2)	2008	2009	2010	Statistical Classification of Economic Activities, Rev. 2 (SK NACE Rev. 2)
	<b>Priemysel spolu</b>	<b>2 437 355 507</b>	<b>2 121 695 575</b>	<b>2 297 739 199</b>	<b>Industry in total</b>
05	Ťažba uhlia a lignitu <sup>1)</sup>	5 387 141	9 067 144		Mining of coal and lignite <sup>1)</sup>
07	Dobývanie kovových rúd <sup>1)</sup>				Mining of metal ores <sup>1)</sup>
08	Iná ťažba a dobývanie	13 283 045	15 729 819	15 872 128	Other mining and quarrying
09	Pomocné činnosti pri ťažbe	5 638 817	2 480 910	1 623 170	Mining support service activities
10	Výroba potravín	126 931 222	123 754 659	116 635 881	Manufacture of food products
11	Výroba nápojov	55 669 820	46 947 884	43 757 292	Manufacture of beverages
13	Výroba textílu	23 060 313	17 548 512	11 956 839	Manufacture of textiles
14	Výroba odevov	21 874 959	21 187 568	18 347 886	Manufacture of wearing apparel
15	Výroba kože a kožených výrobkov	25 939 554	36 827 129	35 900 547	Manufacture of leather and related products
16	Spracovanie dreva	49 931 255	42 115 268	34 158 662	Manufacture of wood
17	Výroba papiera a papier. výrobkov	64 882 859	47 612 526	48 923 101	Manufacture of paper and paper products
18	Tlač, reprodukcia záznam. médií	8 254 730	6 848 722	6 221 838	Printing and reproduction of recorded media
19	Výroba koksu, ropných produktov	92 768 937	107 929 959	131 688 707	Manufacture of coke and refined petroleum products
20	Výroba chemikálií	107 339 175	85 647 981	70 196 939	Manufacture of chemicals
21	Výroba základ. farmaceut. výrobkov	30 487 254	25 292 104	22 846 074	Manufacture of basic pharmaceutical products
22	Výroba výrobkov z gumy	119 732 656	107 414 585	114 525 516	Manufacture of rubber products
23	Výroba ostatných nekov. výrobkov	122 677 023	109 021 362	91 315 408	Manufacture of other non-metallic mineral products
24	Výroba a spracovanie kovov	366 152 626	232 158 863	316 254 263	Manufacture of basic metals
25	Výroba kovových konštrukcií	189 530 173	144 245 674	141 874 306	Manufacture of fabricated metal products
26	Výroba počítačových výrobkov	60 212 972	36 338 179	64 130 205	Manufacture of computer products
27	Výroba elektrických zariadení	83 586 503	73 509 204	89 265 992	Manufacture of electrical equipment
28	Výroba strojov a zariadení i.n.	248 302 397	186 301 564	217 843 167	Manufacture of machinery and equipment n.e.c.
29	Výroba motorových vozidiel	239 406 094	201 048 491	220 311 808	Manufacture of motor vehicles
30	Výroba ostat. doprav. prostriedkov	55 163 978	69 001 213	41 518 973	Manufacture of other transport equipment
31	Výroba nábytku	39 514 838	29 382 408	36 319 904	Manufacture of furniture
32	Iná výroba	10 678 650	9 405 411	11 077 978	Other manufacturing
33	Oprava a inštalácia strojov	51 385 913	40 801 399	40 231 793	Repair and installation of machinery
35	Dodávka elektriny, plynu, pary	210 098 387	284 396 473	337 278 222	Electricity, gas, steam supply
36	Zber, úprava a dodávka vody	993 560	1 873 325	2 420 965	Water collection, treatment and supply
37	Čistenie a odvod odpadových vôd	53 509	85 123	670 001	Sewerage
38	Zber, spracúvanie a likv. odpadov	8 045 476	7 722 116	7 242 182	Waste collection, treatment and disposal activities
39	Ozdravovacie činnosti <sup>1)</sup>			0	Remediation activities <sup>1)</sup>

Kód	Kraj, okres	2008	2009	2010	Region, district
<b>1</b>	<b>Bratislavský</b>	<b>481 739 229</b>	<b>550 295 387</b>	<b>613 687 515</b>	<b>Bratislavský</b>
101	Bratislava I	20 009 527	10 373 328	7 965 192	Bratislava I
102	Bratislava II	337 020 082	425 831 740	495 023 628	Bratislava II
103	Bratislava III	32 725 486	36 475 780	39 949 878	Bratislava III
104	Bratislava IV	40 481 644	37 098 990	33 999 947	Bratislava IV
105	Bratislava V	4 654 850	661 962	700 692	Bratislava V
106	Malacky	25 171 413	24 329 614	19 468 629	Malacky
107	Pezinok	18 001 328	10 348 584	11 373 877	Pezinok
108	Senec	3 674 899	5 175 389	5 205 672	Senec
<b>2</b>	<b>Trnavský</b>	<b>316 034 488</b>	<b>227 793 077</b>	<b>276 910 766</b>	<b>Trnavský</b>
201	Dunajská Streda	25 071 898	19 557 788	36 010 374	Dunajská Streda
202	Galanta	49 421 596	42 973 178	49 863 883	Galanta
203	Hlohovec	40 284 339	34 774 005	48 272 328	Hlohovec
204	Piešťany	11 037 011	8 901 665	11 689 669	Piešťany
205	Senica	16 760 008	11 222 282	13 599 375	Senica
206	Skalica	27 444 101	16 421 692	17 682 638	Skalica
207	Trnava	146 015 535	93 942 467	99 792 499	Trnava
<b>3</b>	<b>Trenčiansky</b>	<b>337 270 763</b>	<b>299 691 330</b>	<b>304 498 429</b>	<b>Trenčiansky</b>
301	Bánovce nad Bebravou	12 030 206	10 660 495	14 202 700	Bánovce nad Bebravou
302	Ilava	43 460 466	39 094 669	45 775 183	Ilava
303	Myjava	10 635 763	7 289 130	8 104 267	Myjava
304	Nové Mesto nad Váhom	68 472 681	48 015 458	67 052 266	Nové Mesto nad Váhom
305	Partizánske	13 326 993	11 560 492	8 997 333	Partizánske
306	Považská Bystrica	27 942 840	20 030 531	21 904 293	Považská Bystrica
307	Prievidza	45 319 292	41 426 830	38 946 202	Prievidza
308	Púchov	51 191 960	45 657 592	42 630 024	Púchov
309	Trenčín	64 890 560	75 956 133	56 886 161	Trenčín

<sup>1)</sup> údaje nie sú uvedené z dôvodu ochrany dôverných dát  
data is not available due to confidential data protection

**HRUBÝ OBRAT**
**III.3-9. Zásoby vlastnej výroby k 31.12.**

Stocks of work-in-progress as of Dec. 31

 dokončenie  
v Eur

 end of table  
EUR

Kód	Kraj, okres	2008	2009	2010	Region, district
<b>4</b>	<b>Nitriansky</b>	<b>317 577 475</b>	<b>246 205 149</b>	<b>210 652 491</b>	<b>Nitriansky</b>
401	Komárno	50 984 299	58 550 748	36 679 862	Komárno
402	Levice	85 031 634	46 914 214	33 945 186	Levice
403	Nitra	68 641 738	44 331 080	63 052 041	Nitra
404	Nové Zámky	33 234 980	29 985 729	24 119 523	Nové Zámky
405	Šaľa	41 834 628	37 554 810	24 598 811	Šaľa
406	Topoľčany	23 087 300	16 952 297	14 430 760	Topoľčany
407	Zlaté Moravce	14 762 896	11 916 271	13 826 308	Zlaté Moravce
<b>5</b>	<b>Žilinský</b>	<b>245 962 690</b>	<b>202 439 829</b>	<b>235 860 533</b>	<b>Žilinský</b>
501	Bytča	4 243 710	2 904 722	3 167 672	Bytča
502	Čadca	6 287 924	6 045 321	6 607 974	Čadca
503	Dolný Kubín	33 506 473	20 526 381	27 287 625	Dolný Kubín
504	Kysucké Nové Mesto	37 999 004	25 918 116	32 464 202	Kysucké Nové Mesto
505	Liptovský Mikuláš	20 266 149	16 620 607	19 783 485	Liptovský Mikuláš
506	Martin	29 365 432	32 815 523	34 749 097	Martin
507	Námestovo	4 049 293	2 304 636	1 596 771	Námestovo
508	Ružomberok	26 699 064	15 070 207	17 489 560	Ružomberok
509	Turčianske Teplice	1 624 178	1 361 603	1 384 708	Turčianske Teplice
510	Tvrdošín	10 042 853	8 533 926	9 733 070	Tvrdošín
511	Žilina	71 878 610	70 338 787	81 596 369	Žilina
<b>6</b>	<b>Banskobystrický</b>	<b>233 322 081</b>	<b>169 890 584</b>	<b>173 425 153</b>	<b>Banskobystrický</b>
601	Banská Bystrica	28 510 124	29 113 954	23 256 506	Banská Bystrica
602	Banská Štiavnica	542 953	1 303 745	832 550	Banská Štiavnica
603	Brezno	47 269 501	33 811 462	29 007 886	Brezno
604	Detva	14 619 531	9 377 174	12 983 933	Detva
605	Krupina	5 625 539	883 885	2 639 329	Krupina
606	Lučenec	19 042 555	19 183 272	14 068 765	Lučenec
607	Poltár	4 750 448	5 175 339	5 176 355	Poltár
608	Revúca	11 791 642	10 213 155	7 991 625	Revúca
609	Rimavská Sobota	10 889 265	7 869 714	7 367 275	Rimavská Sobota
610	Veľký Krtíš	2 915 057	2 918 671	7 016 361	Veľký Krtíš
611	Zvolen	19 027 651	16 177 901	18 039 510	Zvolen
612	Žarnovica	6 720 872	5 683 750	7 037 030	Žarnovica
613	Žiar nad Hronom	61 616 942	28 178 562	38 008 028	Žiar nad Hronom
<b>7</b>	<b>Prešovský</b>	<b>143 064 629</b>	<b>150 219 281</b>	<b>155 235 113</b>	<b>Prešovský</b>
701	Bardejov	3 924 451	2 291 185	2 185 060	Bardejov
702	Humenné	28 249 485	20 505 494	18 963 824	Humenné
703	Kežmarok	9 491 635	9 923 235	8 977 993	Kežmarok
704	Levoča	640 045	350 737	374 536	Levoča
705	Medzilaborce	381 697	322 865	746 570	Medzilaborce
706	Poprad	50 431 355	67 919 088	68 572 262	Poprad
707	Prešov	27 502 324	25 919 885	30 620 491	Prešov
708	Sabinov	5 121 257	7 060 375	8 664 886	Sabinov
709	Snina	3 990 440	2 692 082	4 551 388	Snina
710	Stará Ľubovňa	2 416 385	3 492 209	2 515 101	Stará Ľubovňa
711	Stropkov	1 596 329	2 046 201	2 190 449	Stropkov
712	Svidník	1 939 322	1 364 502	2 106 119	Svidník
713	Vranov nad Topľou	7 379 904	6 331 423	4 766 434	Vranov nad Topľou
<b>8</b>	<b>Košický</b>	<b>362 384 153</b>	<b>275 160 938</b>	<b>327 469 199</b>	<b>Košický</b>
801	Gelnica	1 158 833	89 441	301 978	Gelnica
802	Košice I	14 903 904	15 002 445	11 447 826	Košice I
803	Košice II	230 254 166	156 247 534	210 026 195	Košice II
804	Košice III <sup>*)</sup>				Košice III <sup>*)</sup>
805	Košice IV	21 293 932	16 178 530	13 623 408	Košice IV
806	Košice - okolie	18 703 811	27 840 829	30 960 951	Košice - okolie
807	Michalovce	19 592 677	16 115 812	17 763 910	Michalovce
808	Rožňava	18 618 901	11 360 598	10 284 810	Rožňava
809	Sobrance <sup>*)</sup>				Sobrance <sup>*)</sup>
810	Spišská Nová Ves	32 790 015	27 841 135	28 802 357	Spišská Nová Ves
811	Trebišov	4 645 389	4 161 989	3 893 315	Trebišov

<sup>\*)</sup> údaje nie sú uvedené z dôvodu ochrany dôverných dát  
data is not available due to confidential data protection

## HRUBÝ OBRAT

## GROSS OUTPUT

## III.3-10. Hrubý obrat spolu

Gross output in total

v Eur

EUR

Kód	Štatistická klasifikácia ekonomických činností, Rev. 2 (SK NACE Rev. 2)	2008	2009	2010	Statistical Classification of Economic Activities, Rev. 2 (SK NACE Rev. 2)
	<b>Priemysel spolu</b>	<b>64 009 561 840</b>	<b>51 344 398 973</b>	<b>59 874 803 130</b>	<b>Industry in total</b>
05	Ťažba uhlia a lignitu <sup>1)</sup>	134 241 818	140 557 714		Mining of coal and lignite <sup>1)</sup>
07	Dobývanie kovových rúd <sup>1)</sup>				Mining of metal ores <sup>1)</sup>
08	Iná ťažba a dobývanie	188 696 940	142 975 519	130 585 891	Other mining and quarrying
09	Pomocné činnosti pri ťažbe	212 235 743	220 860 668	222 945 333	Mining support service activities
10	Výroba potravín	2 753 974 573	2 228 801 944	2 278 926 581	Manufacture of food products
11	Výroba nápojov	688 836 454	622 624 533	573 852 396	Manufacture of beverages
13	Výroba textilu	268 270 530	189 526 995	192 447 468	Manufacture of textiles
14	Výroba odevov	316 590 487	238 502 051	225 645 241	Manufacture of wearing apparel
15	Výroba kože a kožených výrobkov	400 483 005	377 744 095	457 348 816	Manufacture of leather and related products
16	Spracovanie dreva	598 290 048	435 036 009	430 220 712	Manufacture of wood
17	Výroba papiera a papier. výrobkov	1 287 481 179	1 102 825 722	1 164 607 203	Manufacture of paper and paper products
18	Tlač, reprodukcia záznam. médií	327 188 442	273 626 651	285 375 774	Printing and reproduction of recorded media
19	Výroba koksu, ropných produktov	4 078 464 317	2 860 707 900	3 453 505 642	Manufacture of coke and refined petroleum products
20	Výroba chemikálií	1 895 778 829	1 489 806 589	1 842 583 696	Manufacture of chemicals
21	Výroba zákl. farmaceut. výrobkov	299 634 966	278 246 909	330 223 919	Manufacture of basic pharmaceutical products
22	Výroba výrobkov z gumy	2 313 193 089	1 911 739 933	2 447 902 751	Manufacture of rubber products
23	Výroba ostatných nekov. výrobkov	1 900 825 433	1 352 822 494	1 323 135 333	Manufacture of other non-metallic mineral products
24	Výroba a spracovanie kovov	4 808 233 453	2 846 657 886	4 186 706 909	Manufacture of basic metals
25	Výroba kovových konštrukcií	2 756 105 523	2 113 557 304	2 320 670 846	Manufacture of fabricated metal products
26	Výroba počítačových výrobkov	5 946 172 110	5 926 632 974	6 580 681 373	Manufacture of computer products
27	Výroba elektrických zariadení	2 195 859 191	1 849 526 967	2 126 958 500	Manufacture of electrical equipment
28	Výroba strojov a zariadení i.n.	2 918 954 126	1 766 277 470	2 435 675 964	Manufacture of machinery and equipment n.e.c.
29	Výroba motorových vozidiel	13 682 515 701	9 751 897 702	13 310 787 146	Manufacture of motor vehicles
30	Výroba ostat. doprav. prostriedkov	391 221 868	310 555 537	285 823 875	Manufacture of other transport equipment
31	Výroba nábytku	718 276 705	549 760 568	578 332 100	Manufacture of furniture
32	Iná výroba	272 429 894	198 260 643	233 832 132	Other manufacturing
33	Oprava a inštalácia strojov	1 056 018 555	790 724 149	929 808 549	Repair and installation of machinery
35	Dodávka elektriny, plynu, pary	10 819 607 150	10 521 329 786	10 526 419 165	Electricity, gas, steam supply
36	Zber, úprava a dodávka vody	434 822 711	431 174 861	454 394 891	Water collection, treatment and supply
37	Čistenie a odvod odpadových vôd	37 635 033	38 441 074	43 506 462	Sewerage
38	Zber, spracúvanie a likv. odpadov	283 225 088	371 692 028	353 737 002	Waste collection, treatment and disposal activities
39	Ozdravovacie činnosti <sup>1)</sup>			3 741 486	Remediation activities <sup>1)</sup>

Kód	Kraj, okres	2008	2009	2010	Region, district
<b>1</b>	<b>Bratislavský</b>	<b>22 249 165 372</b>	<b>17 553 947 977</b>	<b>19 856 582 803</b>	<b>Bratislavský</b>
101	Bratislava I	2 188 465 545	2 008 108 683	1 679 942 487	Bratislava I
102	Bratislava II	11 807 320 952	10 266 425 224	11 363 039 209	Bratislava II
103	Bratislava III	1 030 707 728	800 456 444	805 369 780	Bratislava III
104	Bratislava IV	5 526 886 908	3 150 585 704	4 530 158 579	Bratislava IV
105	Bratislava V	129 288 289	106 467 154	196 959 280	Bratislava V
106	Malacky	1 301 622 087	961 129 363	1 052 565 067	Malacky
107	Pezinok	149 337 250	97 671 289	106 695 982	Pezinok
108	Senec	115 536 613	163 104 116	121 852 419	Senec
<b>2</b>	<b>Trnavský</b>	<b>10 205 312 687</b>	<b>9 173 314 246</b>	<b>9 847 837 826</b>	<b>Trnavský</b>
201	Dunajská Streda	453 251 145	324 871 138	372 871 065	Dunajská Streda
202	Galanta	4 004 018 887	3 603 365 796	3 702 697 513	Galanta
203	Hlohovec	544 360 718	542 632 965	866 443 959	Hlohovec
204	Piešťany	351 898 825	245 228 792	319 517 861	Piešťany
205	Senica	464 868 751	287 184 636	358 658 835	Senica
206	Skalica	1 003 661 920	622 058 828	762 953 794	Skalica
207	Trnava	3 383 252 440	3 547 972 091	3 464 694 799	Trnava
<b>3</b>	<b>Trenčiansky</b>	<b>5 663 079 002</b>	<b>4 412 594 542</b>	<b>5 461 836 062</b>	<b>Trenčiansky</b>
301	Bánovce nad Bebravou	317 303 193	276 175 530	328 145 660	Bánovce nad Bebravou
302	Ilava	637 451 703	503 722 411	649 741 504	Ilava
303	Myjava	171 241 851	119 170 658	146 704 462	Myjava
304	Nové Mesto nad Váhom	1 195 678 816	1 007 262 355	1 255 293 155	Nové Mesto nad Váhom
305	Partizánske	158 043 783	119 593 523	176 217 780	Partizánske
306	Považská Bystrica	486 348 769	275 478 328	404 323 375	Považská Bystrica
307	Prievidza	1 110 859 789	886 106 607	931 122 195	Prievidza
308	Púchov	941 421 231	709 829 931	1 028 344 546	Púchov
309	Trenčín	644 729 868	515 255 199	541 943 385	Trenčín

<sup>1)</sup> údaje nie sú uvedené z dôvodu ochrany dôverných dát  
data is not available due to confidential data protection

## HRUBÝ OBRAT

## GROSS OUTPUT

## III.3-10. Hrubý obrat spolu

Gross output in total

dokončenie

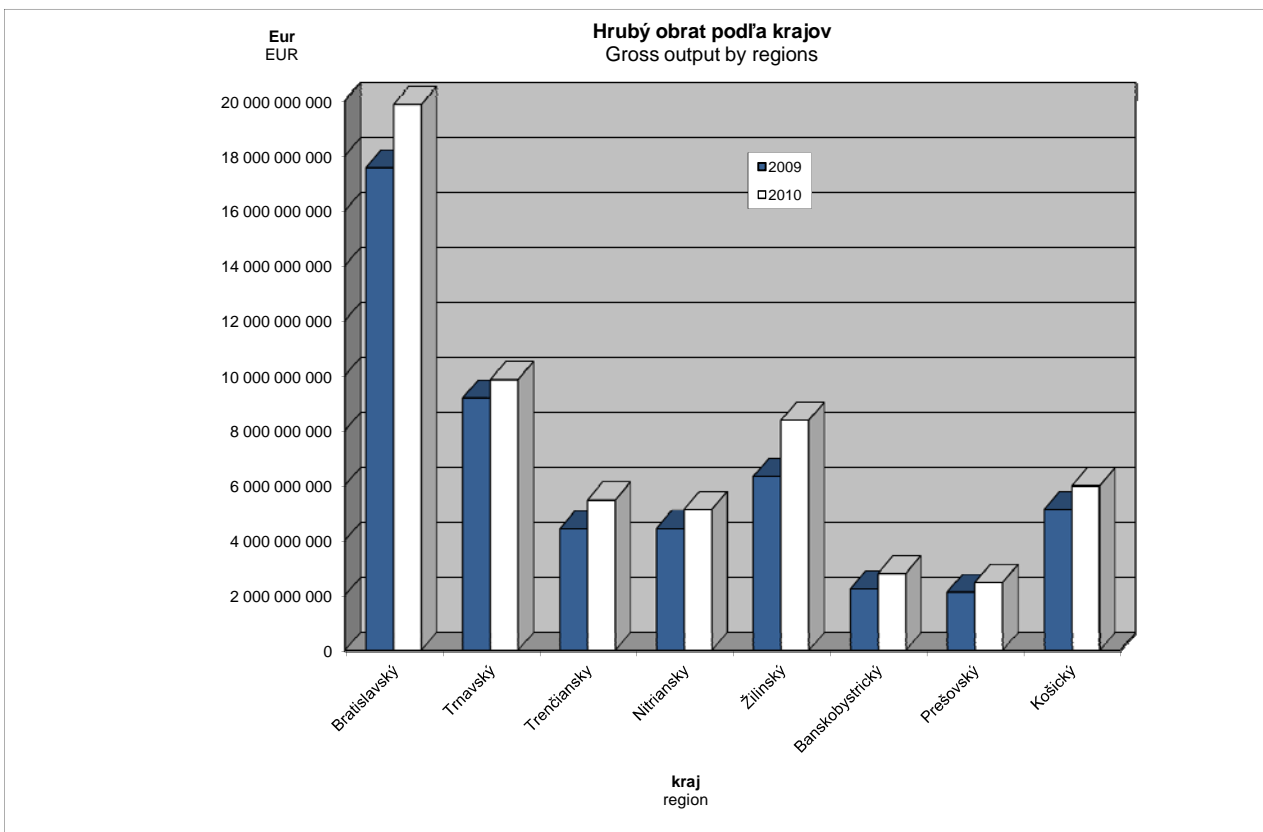
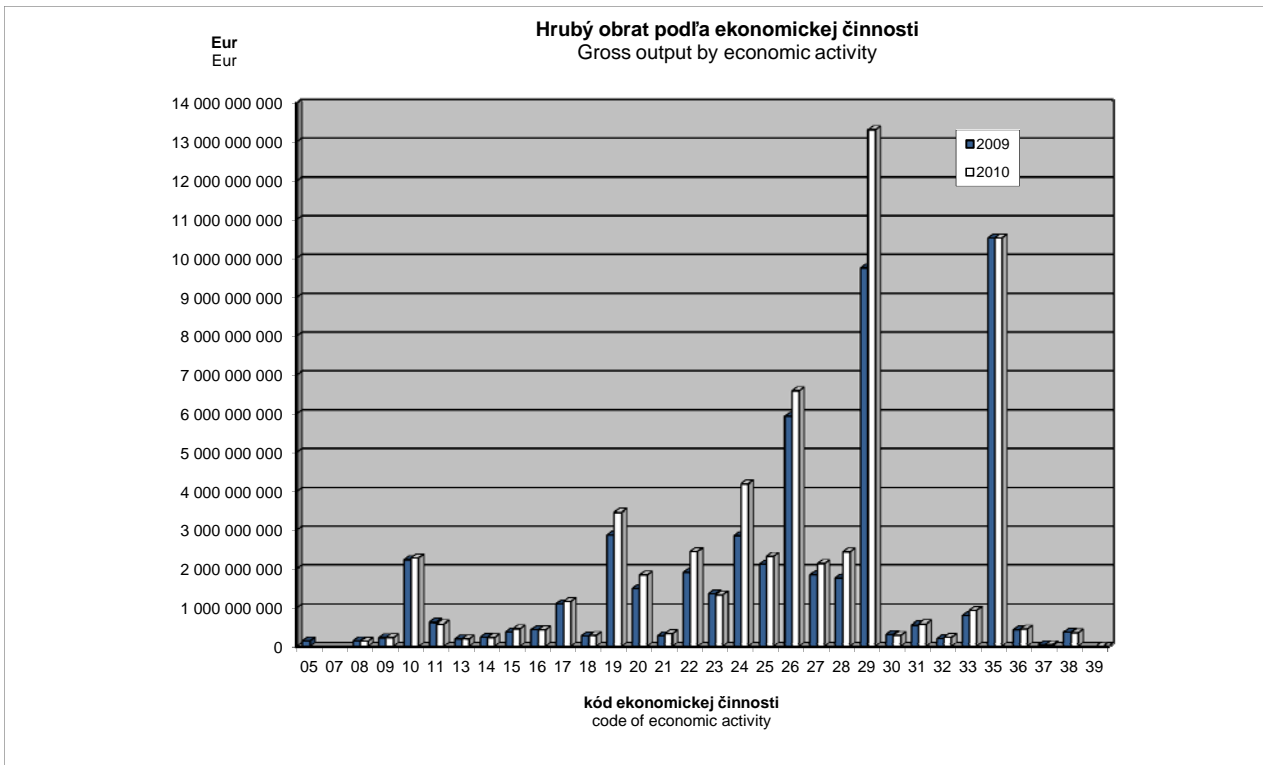
end of table

v Eur

EUR

Kód	Kraj, okres	2008	2009	2010	Region, district
<b>4</b>	<b>Nitriansky</b>	<b>5 007 105 988</b>	<b>4 426 618 506</b>	<b>5 118 617 697</b>	<b>Nitriansky</b>
401	Komárno	345 572 695	479 878 696	592 384 339	Komárno
402	Levice	523 690 699	522 800 944	457 025 775	Levice
403	Nitra	2 320 379 506	2 050 754 341	2 622 282 459	Nitra
404	Nové Zámky	549 874 826	432 470 564	423 667 221	Nové Zámky
405	Šaľa	542 896 701	349 725 577	397 471 025	Šaľa
406	Topoľčany	466 415 754	400 189 216	375 868 232	Topoľčany
407	Zlaté Moravce	258 275 808	190 799 168	249 918 646	Zlaté Moravce
<b>5</b>	<b>Žilinský</b>	<b>8 088 342 694</b>	<b>6 325 489 157</b>	<b>8 367 782 091</b>	<b>Žilinský</b>
501	Bytča	94 637 622	63 278 350	97 440 120	Bytča
502	Čadca	137 090 719	103 917 854	129 532 028	Čadca
503	Dolný Kubín	477 432 650	280 321 510	377 995 815	Dolný Kubín
504	Kysucké Nové Mesto	421 219 644	298 989 747	454 303 059	Kysucké Nové Mesto
505	Liptovský Mikuláš	402 449 744	354 170 564	363 018 799	Liptovský Mikuláš
506	Martin	729 566 720	510 466 421	598 004 953	Martin
507	Námestovo	91 928 368	42 891 651	50 156 993	Námestovo
508	Ružomberok	603 016 863	523 340 026	558 590 031	Ružomberok
509	Turčianske Teplice	26 140 112	19 249 786	17 875 240	Turčianske Teplice
510	Tvrdošín	199 446 325	162 031 774	187 686 723	Tvrdošín
511	Žilina	4 905 413 928	3 966 831 474	5 533 178 330	Žilina
<b>6</b>	<b>Banskobystrický</b>	<b>3 150 111 598</b>	<b>2 228 714 574</b>	<b>2 787 649 876</b>	<b>Banskobystrický</b>
601	Banská Bystrica	591 969 495	493 771 002	506 661 107	Banská Bystrica
602	Banská Štiavnica	19 323 574	19 820 603	20 755 794	Banská Štiavnica
603	Brezno	422 875 622	204 213 334	311 936 115	Brezno
604	Detva	146 486 556	64 031 048	105 193 533	Detva
605	Krupina	72 180 608	42 291 010	36 065 235	Krupina
606	Lučenec	219 766 348	199 226 328	247 932 785	Lučenec
607	Poltár	37 270 165	20 948 034	23 681 506	Poltár
608	Revúca	174 784 372	102 928 260	125 346 246	Revúca
609	Rimavská Sobota	157 312 687	110 697 308	115 315 267	Rimavská Sobota
610	Veľký Krtíš	71 654 816	40 427 021	110 420 502	Veľký Krtíš
611	Zvolen	329 094 536	306 760 056	381 414 796	Zvolen
612	Žarnovica	144 673 604	106 283 487	130 631 736	Žarnovica
613	Žiar nad Hronom	762 719 213	517 317 083	672 295 254	Žiar nad Hronom
<b>7</b>	<b>Prešovský</b>	<b>2 698 922 227</b>	<b>2 108 513 927</b>	<b>2 460 117 933</b>	<b>Prešovský</b>
701	Bardejov	95 884 419	61 698 527	49 619 789	Bardejov
702	Humenné	400 520 149	315 304 123	341 534 786	Humenné
703	Kežmarok	181 580 661	163 115 712	201 299 215	Kežmarok
704	Levoča	12 821 184	12 431 126	9 935 170	Levoča
705	Medzilaborce	9 338 113	5 888 756	6 820 117	Medzilaborce
706	Poprad	1 096 051 683	861 274 629	886 383 271	Poprad
707	Prešov	498 092 976	364 705 232	569 733 005	Prešov
708	Sabinov	71 545 310	63 273 989	79 344 344	Sabinov
709	Snina	76 758 979	51 632 487	64 073 978	Snina
710	Stará Ľubovňa	80 005 909	65 544 337	63 743 131	Stará Ľubovňa
711	Stropkov	25 691 496	19 982 127	24 107 996	Stropkov
712	Svidník	25 456 350	20 067 910	17 464 344	Svidník
713	Vranov nad Topľou	125 174 998	103 594 972	146 058 787	Vranov nad Topľou
<b>8</b>	<b>Košický</b>	<b>6 947 522 273</b>	<b>5 115 206 044</b>	<b>5 974 378 842</b>	<b>Košický</b>
801	Gelnica	13 926 542	8 328 833	6 181 777	Gelnica
802	Košice I	1 221 433 579	1 163 731 899	1 111 788 692	Košice I
803	Košice II	3 018 208 159	1 801 695 754	2 611 279 834	Košice II
804	Košice III *)				Košice III *)
805	Košice IV	515 183 330	430 570 209	480 150 693	Košice IV
806	Košice - okolie	378 746 199	292 750 172	378 174 419	Košice - okolie
807	Michalovce	527 617 075	424 278 140	501 522 027	Michalovce
808	Rožňava	383 872 967	298 728 924	303 581 798	Rožňava
809	Sobrance *)				Sobrance *)
810	Spišská Nová Ves	774 407 588	590 227 260	531 597 111	Spišská Nová Ves
811	Trebišov	107 069 608	99 213 394	44 655 273	Trebišov

\*) údaje nie sú uvedené z dôvodu ochrany dôverných dát  
data is not available due to confidential data protection





## III.3-11. Vnútropodnikový obrat (výkony)

Internal turnover (performances)

v Eur

EUR

Kód	Štatistická klasifikácia ekonomických činností, Rev. 2 (SK NACE Rev. 2)	2008	2009	2010	Statistical Classification of Economic Activities, Rev. 2 (SK NACE Rev. 2)
	<b>Priemysel spolu</b>	<b>149 127</b>	<b>140 161</b>	<b>168 321</b>	<b>Industry in total</b>
05	Ťažba uhlia a lignitu <sup>1)</sup>	32 597	34 430		Mining of coal and lignite <sup>1)</sup>
07	Dobývanie kovových rúd <sup>1)</sup>				Mining of metal ores <sup>1)</sup>
08	Iná ťažba a dobývanie	76 548	66 426	69 177	Other mining and quarrying
09	Pomocné činnosti pri ťažbe	209 643	207 401	222 500	Mining support service activities
10	Výroba potravín	111 639	100 333	109 944	Manufacture of food products
11	Výroba nápojov	139 243	133 788	136 952	Manufacture of beverages
13	Výroba textílu	46 458	44 198	51 614	Manufacture of textiles
14	Výroba odevov	15 565	15 399	18 300	Manufacture of wearing apparel
15	Výroba kože a kožených výrobkov	33 891	40 338	50 252	Manufacture of leather and related products
16	Spracovanie dreva	64 992	68 335	76 054	Manufacture of wood
17	Výroba papiera a papier. výrobkov	187 788	178 035	194 244	Manufacture of paper and paper products
18	Tlač, reprodukcia záznam. médií	72 367	64 134	72 141	Printing and reproduction of recorded media
19	Výroba koksu, ropných produktov	1 562 820	1 088 331	1 409 939	Manufacture of coke and refined petroleum products
20	Výroba chemikálií	208 196	177 545	235 970	Manufacture of chemicals
21	Výroba základ. farmaceut. výrobkov	108 767	115 569	142 609	Manufacture of basic pharmaceutical products
22	Výroba výrobkov z gumy	101 688	90 791	117 149	Manufacture of rubber products
23	Výroba ostatných nekov. výrobkov	104 780	88 076	97 431	Manufacture of other non-metallic mineral products
24	Výroba a spracovanie kovov	184 843	130 497	186 160	Manufacture of basic metals
25	Výroba kovových konštrukcií	81 429	76 613	94 020	Manufacture of fabricated metal products
26	Výroba počítačových výrobkov	298 698	315 114	360 026	Manufacture of computer products
27	Výroba elektrických zariadení	75 458	81 498	91 517	Manufacture of electrical equipment
28	Výroba strojov a zariadení i.n.	72 762	61 150	80 370	Manufacture of machinery and equipment n.e.c.
29	Výroba motorových vozidiel	238 857	205 265	262 643	Manufacture of motor vehicles
30	Výroba ostat. doprav. prostriedkov	102 552	99 238	86 732	Manufacture of other transport equipment
31	Výroba nábytku	59 424	50 628	56 691	Manufacture of furniture
32	Iná výroba	61 138	47 393	60 039	Other manufacturing
33	Oprava a inštalácia strojov	85 078	75 885	82 516	Repair and installation of machinery
35	Dodávka elektriny, plynu, pary	539 341	555 837	579 057	Electricity, gas, steam supply
36	Zber, úprava a dodávka vody	36 009	37 072	39 761	Water collection, treatment and supply
37	Čistenie a odvod odpadových vôd	58 722	56 788	61 727	Sewerage
38	Zber, spracúvanie a likv. odpadov	42 384	52 820	53 582	Waste collection, treatment and disposal activities
39	Ozdravovacie činnosti <sup>1)</sup>			35 977	Remediation activities <sup>1)</sup>

Kód	Kraj, okres	2008	2009	2010	Region, district
<b>1</b>	<b>Bratislavský</b>	<b>410 994</b>	<b>350 773</b>	<b>430 989</b>	<b>Bratislavský</b>
101	Bratislava I	504 375	589 146	701 939	Bratislava I
102	Bratislava II	581 399	493 762	580 221	Bratislava II
103	Bratislava III	174 205	151 201	187 386	Bratislava III
104	Levoča	497 035	323 827	447 762	Levoča
105	Bratislava V	86 976	77 745	135 724	Bratislava V
106	Malacky	179 497	167 712	207 841	Malacky
107	Pezinok	83 139	76 667	82 942	Pezinok
108	Senec	78 945	89 578	88 590	Senec
<b>2</b>	<b>Trnavský</b>	<b>183 885</b>	<b>195 917</b>	<b>211 349</b>	<b>Trnavský</b>
201	Dunajská Streda	80 542	80 462	84 325	Dunajská Streda
202	Galanta	462 696	457 365	499 286	Galanta
203	Hlohovec	141 002	159 831	215 592	Hlohovec
204	Piešťany	50 970	45 103	63 938	Piešťany
205	Senica	80 215	69 747	102 536	Senica
206	Skalica	116 676	99 372	116 183	Skalica
207	Trnava	212 272	225 443	221 450	Trnava
<b>3</b>	<b>Trenčiansky</b>	<b>74 193</b>	<b>68 349</b>	<b>87 606</b>	<b>Trenčiansky</b>
301	Bánovce nad Bebravou	56 767	53 884	64 402	Bánovce nad Bebravou
302	Ilava	71 133	64 900	86 983	Ilava
303	Myjava	54 200	48 042	55 614	Myjava
304	Nové Mesto nad Váhom	102 883	100 907	117 093	Nové Mesto nad Váhom
305	Partizánske	36 623	33 505	48 726	Partizánske
306	Považská Bystrica	88 035	66 583	105 618	Považská Bystrica
307	Prievidza	66 596	60 587	74 888	Prievidza
308	Púchov	92 794	90 108	120 481	Púchov
309	Trenčín	61 705	56 691	68 069	Trenčín

<sup>1)</sup> údaje nie sú uvedené z dôvodu ochrany dôverných dát  
data is not available due to confidential data protection

**III.3-11. Vnútropodnikový obrat (výkony)**  
 Internal turnover (performances)

 dokončenie  
 v Eur

 end of table  
 EUR

Kód	Kraj, okres	2008	2009	2010	Region, district
<b>4</b>	<b>Nitriansky</b>	<b>97 629</b>	<b>102 658</b>	<b>120 240</b>	<b>Nitriansky</b>
401	Komárno	46 229	74 451	101 458	Komárno
402	Levice	71 205	98 515	84 170	Levice
403	Nitra	148 539	160 182	193 238	Nitra
404	Nové Zámky	62 743	57 139	61 664	Nové Zámky
405	Šaľa	155 827	111 272	132 512	Šaľa
406	Topoľčany	59 180	57 762	60 665	Topoľčany
407	Zlaté Moravce	102 251	93 495	122 160	Zlaté Moravce
<b>5</b>	<b>Žilinský</b>	<b>146 605</b>	<b>139 390</b>	<b>181 493</b>	<b>Žilinský</b>
501	Bytča	47 644	45 787	61 152	Bytča
502	Čadca	36 702	38 257	44 790	Čadca
503	Dolný Kubín	98 513	75 759	92 726	Dolný Kubín
504	Kysucké Nové Mesto	86 493	78 334	107 947	Kysucké Nové Mesto
505	Liptovský Mikuláš	70 202	79 680	78 981	Liptovský Mikuláš
506	Martin	87 604	73 638	82 499	Martin
507	Námestovo	40 967	33 062	42 190	Námestovo
508	Ružomberok	204 993	192 623	243 183	Ružomberok
509	Turčianske Teplice	50 376	47 645	57 269	Turčianske Teplice
510	Tvrdošín	55 617	49 906	59 406	Tvrdošín
511	Žilina	324 395	286 122	393 406	Žilina
<b>6</b>	<b>Banskobystrický</b>	<b>76 467</b>	<b>64 505</b>	<b>79 458</b>	<b>Banskobystrický</b>
601	Banská Bystrica	62 585	64 752	71 063	Banská Bystrica
602	Banská Štiavnica	38 132	41 099	35 919	Banská Štiavnica
603	Brezno	73 288	48 581	69 948	Brezno
604	Detva	51 343	46 449	55 558	Detva
605	Krupina	55 444	48 182	42 410	Krupina
606	Lučenec	62 380	57 208	79 420	Lučenec
607	Poltár	26 060	24 728	28 668	Poltár
608	Revúca	57 231	49 342	67 247	Revúca
609	Rimavská Sobota	66 917	28 173	26 896	Rimavská Sobota
610	Veľký Krtíš	70 867	36 705	81 920	Veľký Krtíš
611	Zvolen	108 683	116 619	140 884	Zvolen
612	Žarnovica	93 152	86 273	125 097	Žarnovica
613	Žiar nad Hronom	142 498	114 371	141 544	Žiar nad Hronom
<b>7</b>	<b>Prešovský</b>	<b>69 732</b>	<b>68 258</b>	<b>80 277</b>	<b>Prešovský</b>
701	Bardejov	46 580	33 354	50 009	Bardejov
702	Humenné	85 633	81 081	92 547	Humenné
703	Kežmarok	76 261	71 207	103 117	Kežmarok
704	Levoča	38 833	64 607	62 756	Levoča
705	Medzilaborce	43 489	33 447	40 436	Medzilaborce
706	Poprad	110 133	103 493	98 397	Poprad
707	Prešov	58 738	53 315	74 659	Prešov
708	Sabinov	42 792	42 843	51 027	Sabinov
709	Snina	34 239	62 541	56 104	Snina
710	Stará Ľubovňa	66 837	65 256	73 128	Stará Ľubovňa
711	Stropkov	22 551	19 262	23 851	Stropkov
712	Svidník	19 075	21 935	25 859	Svidník
713	Vranov nad Topľou	39 245	41 567	70 553	Vranov nad Topľou
<b>8</b>	<b>Košický</b>	<b>134 537</b>	<b>113 810</b>	<b>136 599</b>	<b>Košický</b>
801	Gelnica	19 924	28 950	13 301	Gelnica
802	Košice I	168 203	172 026	174 335	Košice I
803	Košice II	210 661	139 171	197 537	Košice II
804	Košice III <sup>*)</sup>				Košice III <sup>*)</sup>
805	Košice IV	86 670	80 487	93 247	Košice IV
806	Košice - okolie	112 131	90 712	165 349	Košice - okolie
807	Michalovce	86 754	72 581	77 519	Michalovce
808	Rožňava	131 126	138 386	150 999	Rožňava
809	Sobrance <sup>*)</sup>				Sobrance <sup>*)</sup>
810	Spišská Nová Ves	93 592	89 330	85 285	Spišská Nová Ves
811	Trebišov	41 973	59 922	35 918	Trebišov

 \*) údaje nie sú uvedené z dôvodu ochrany dôverných dát  
 data is not available due to confidential data protection

## HRUBÝ OBRÁT

## GROSS OUTPUT

## III.3-12. Pridaná hodnota

Value added

v Eur

EUR

Kód	Štatistická klasifikácia ekonomických činností, Rev. 2 (SK NACE Rev. 2)	2008	2009	2010	Statistical Classification of Economic Activities, Rev. 2 (SK NACE Rev. 2)
	<b>Priemysel spolu</b>	<b>11 898 412 534</b>	<b>10 658 696 239</b>	<b>11 435 417 984</b>	<b>Industry in total</b>
05	Ťažba uhlia a lignitu <sup>1)</sup>	78 041 459	83 875 181		Mining of coal and lignite <sup>1)</sup>
07	Dobývanie kovových rúd <sup>1)</sup>				Mining of metal ores <sup>1)</sup>
08	Iná ťažba a dobývanie	76 361 150	54 340 593	46 700 352	Other mining and quarrying
09	Pomocné činnosti pri ťažbe	178 095 001	176 864 285	176 999 765	Mining support service activities
10	Výroba potravín	515 718 980	503 184 512	470 488 076	Manufacture of food products
11	Výroba nápojov	161 024 066	169 202 275	159 277 488	Manufacture of beverages
13	Výroba textíliu	65 372 834	54 268 568	58 106 790	Manufacture of textiles
14	Výroba odevov	146 738 996	110 107 982	101 253 357	Manufacture of wearing apparel
15	Výroba kože a kožených výrobkov	112 412 368	102 563 439	118 681 038	Manufacture of leather and related products
16	Spracovanie dreva	110 757 054	79 046 801	78 406 916	Manufacture of wood
17	Výroba papiera a papier. výrobkov	269 371 573	261 684 717	289 840 186	Manufacture of paper and paper products
18	Tlač, reprodukcia záznam. médií	90 104 893	78 052 694	78 801 834	Printing and reproduction of recorded media
19	Výroba koksu, ropných produktov	330 982 374	150 595 024	247 048 812	Manufacture of coke and refined petroleum products
20	Výroba chemikálií	206 870 378	187 834 888	196 898 061	Manufacture of chemicals
21	Výroba zákl. farmaceut. výrobkov	103 784 040	100 002 680	143 556 121	Manufacture of basic pharmaceutical products
22	Výroba výrobkov z gumeny	489 059 118	494 928 056	563 273 421	Manufacture of rubber products
23	Výroba ostatných nekov. výrobkov	627 564 795	427 995 468	411 684 046	Manufacture of other non-metallic mineral products
24	Výroba a spracovanie kovov	1 092 370 909	528 342 946	810 321 824	Manufacture of basic metals
25	Výroba kovových konštrukcií	615 065 990	486 038 920	543 279 469	Manufacture of fabricated metal products
26	Výroba počítačových výrobkov	440 624 743	585 335 163	702 033 965	Manufacture of computer products
27	Výroba elektrických zariadení	356 732 191	337 750 985	420 940 668	Manufacture of electrical equipment
28	Výroba strojov a zariadení i.n.	739 735 478	525 266 223	684 580 480	Manufacture of machinery and equipment n.e.c.
29	Výroba motorových vozidiel	1 445 955 587	1 331 880 596	1 639 623 770	Manufacture of motor vehicles
30	Výroba ostat. doprav. prostriedkov	90 106 187	75 530 032	76 344 268	Manufacture of other transport equipment
31	Výroba nábytku	168 731 660	156 221 773	168 655 181	Manufacture of furniture
32	Iná výroba	90 158 435	69 669 825	80 415 374	Other manufacturing
33	Oprava a inštalácia strojov	278 172 708	243 978 671	276 871 476	Repair and installation of machinery
35	Dodávka elektriny, plynu, pary	2 637 299 044	2 817 019 488	2 349 866 849	Electricity, gas, steam supply
36	Zber, úprava a dodávka vody	221 427 670	222 844 291	232 905 106	Water collection, treatment and supply
37	Čistenie a odvod odpadových vôd	23 654 285	22 967 265	25 959 733	Sewerage
38	Zber, spracúvanie a likv. odpadov	130 009 062	213 081 037	191 628 367	Waste collection, treatment and disposal activities
39	Ozdravovacie činnosti <sup>1)</sup>			2 155 591	Remediation activities <sup>1)</sup>

Kód	Kraj, okres	2008	2009	2010	Region, district
<b>1</b>	<b>Bratislavský</b>	<b>3 725 226 648</b>	<b>3 641 003 261</b>	<b>3 326 285 104</b>	<b>Bratislavský</b>
101	Bratislava I	282 299 144	273 053 934	262 201 838	Bratislava I
102	Bratislava II	2 298 910 874	2 455 964 704	2 139 333 584	Bratislava II
103	Bratislava III	231 000 332	198 089 278	193 723 889	Bratislava III
104	Bratislava IV	579 715 561	424 363 552	440 826 030	Bratislava IV
105	Bratislava V	31 396 999	26 866 173	35 320 309	Bratislava V
106	Malacky	235 362 544	170 933 055	190 621 040	Malacky
107	Pezinok	34 109 175	24 372 892	25 949 836	Pezinok
108	Senec	32 432 019	67 359 673	38 308 578	Senec
<b>2</b>	<b>Trnavský</b>	<b>1 659 470 723</b>	<b>1 629 197 316</b>	<b>1 794 744 230</b>	<b>Trnavský</b>
201	Dunajská Streda	121 436 069	86 555 792	100 425 596	Dunajská Streda
202	Galanta	235 906 128	388 880 105	450 269 498	Galanta
203	Hlohovec	138 932 484	150 150 812	224 220 712	Hlohovec
204	Piešťany	130 534 223	107 244 646	119 830 071	Piešťany
205	Senica	80 096 760	82 059 036	66 526 397	Senica
206	Skalica	326 065 824	153 174 899	175 460 447	Skalica
207	Trnava	626 499 237	661 132 026	658 011 509	Trnava
<b>3</b>	<b>Trenčiansky</b>	<b>1 420 541 791</b>	<b>1 193 388 038</b>	<b>1 329 321 582</b>	<b>Trenčiansky</b>
301	Bánovce nad Bebravou	76 206 333	67 039 588	77 973 271	Bánovce nad Bebravou
302	Ilava	163 756 025	128 419 466	133 310 312	Ilava
303	Myjava	49 520 116	38 417 432	47 443 422	Myjava
304	Nové Mesto nad Váhom	244 523 103	231 126 222	273 431 441	Nové Mesto nad Váhom
305	Partizánske	40 703 412	34 173 907	44 910 076	Partizánske
306	Považská Bystrica	128 497 145	72 874 834	109 819 475	Považská Bystrica
307	Prievidza	335 241 619	266 543 215	263 584 952	Prievidza
308	Púchov	200 683 795	200 728 782	217 894 317	Púchov
309	Trenčín	181 410 244	154 064 592	160 954 316	Trenčín

<sup>1)</sup> údaje nie sú uvedené z dôvodu ochrany dôverných dát  
data is not available due to confidential data protection

## HRUBÝ OBRAT

## GROSS OUTPUT

## III.3-12. Pridaná hodnota

Value added

dokončenie  
v Eurend of table  
EUR

Kód	Kraj, okres	2008	2009	2010	Region, district
<b>4</b>	<b>Nitriansky</b>	<b>916 092 312</b>	<b>805 078 945</b>	<b>866 510 660</b>	<b>Nitriansky</b>
401	Komárno	80 756 556	94 764 063	127 359 209	Komárno
402	Levice	89 858 760	117 028 601	92 100 985	Levice
403	Nitra	318 534 654	263 143 821	287 032 941	Nitra
404	Nové Zámky	118 118 934	105 600 521	111 215 489	Nové Zámky
405	Šaľa	134 551 019	77 959 664	82 088 721	Šaľa
406	Topoľčany	117 607 482	106 622 066	110 187 613	Topoľčany
407	Zlaté Moravce	56 664 907	39 960 209	56 525 702	Zlaté Moravce
<b>5</b>	<b>Žilinský</b>	<b>1 328 844 918</b>	<b>1 268 874 742</b>	<b>1 544 944 005</b>	<b>Žilinský</b>
501	Bytča	31 415 256	21 299 753	22 900 027	Bytča
502	Čadca	37 843 823	31 892 396	41 745 434	Čadca
503	Dolný Kubín	113 857 233	59 574 903	97 115 469	Dolný Kubín
504	Kysucké Nové Mesto	117 433 048	100 624 719	122 444 624	Kysucké Nové Mesto
505	Liptovský Mikuláš	83 090 155	81 423 209	89 161 699	Liptovský Mikuláš
506	Martin	183 107 316	149 310 155	167 539 801	Martin
507	Námestovo	28 759 709	15 730 187	19 036 003	Námestovo
508	Ružomberok	154 403 339	146 150 862	177 344 832	Ružomberok
509	Turčianske Teplice	7 150 700	5 669 930	3 834 835	Turčianske Teplice
510	Tvrdošín	53 125 340	43 337 992	48 557 962	Tvrdošín
511	Žilina	518 658 999	613 860 636	755 263 319	Žilina
<b>6</b>	<b>Banskobystrický</b>	<b>797 176 326</b>	<b>597 931 378</b>	<b>765 655 757</b>	<b>Banskobystrický</b>
601	Banská Bystrica	151 370 876	134 781 700	147 120 283	Banská Bystrica
602	Banská Štiavnica	5 092 312	7 055 721	4 659 686	Banská Štiavnica
603	Brezno	95 425 778	55 467 065	79 295 063	Brezno
604	Detva	43 403 704	19 515 079	33 140 715	Detva
605	Krupina	17 478 656	11 005 903	11 049 335	Krupina
606	Lučenec	53 006 340	49 631 785	33 085 911	Lučenec
607	Poltár	9 295 791	5 525 067	6 235 498	Poltár
608	Revúca	45 155 978	32 320 752	41 470 739	Revúca
609	Rimavská Sobota	28 357 266	42 737 523	51 367 868	Rimavská Sobota
610	Veľký Krτίš	23 051 218	14 187 111	29 458 768	Veľký Krτίš
611	Zvolen	65 752 738	63 685 188	76 686 254	Zvolen
612	Žarnovica	37 232 125	33 445 298	41 643 933	Žarnovica
613	Žiar nad Hronom	222 553 542	128 573 186	210 441 704	Žiar nad Hronom
<b>7</b>	<b>Prešovský</b>	<b>466 368 452</b>	<b>396 667 748</b>	<b>510 477 495</b>	<b>Prešovský</b>
701	Bardejov	27 739 627	14 583 901	8 230 408	Bardejov
702	Humenné	66 312 421	67 848 571	68 305 355	Humenné
703	Kežmarok	35 490 440	37 001 536	41 425 390	Kežmarok
704	Levoča	4 794 364	4 636 972	3 676 254	Levoča
705	Medzilaborce	2 907 356	1 832 504	1 914 147	Medzilaborce
706	Poprad	83 967 935	97 450 821	140 385 250	Poprad
707	Prešov	135 980 482	88 045 806	148 773 779	Prešov
708	Sabinov	22 205 039	20 422 042	22 970 773	Sabinov
709	Snina	23 414 526	14 203 129	17 062 919	Snina
710	Stará Ľubovňa	17 094 038	14 173 164	13 473 308	Stará Ľubovňa
711	Stropkov	10 508 365	9 695 432	10 899 285	Stropkov
712	Svidník	9 609 606	8 566 132	6 624 856	Svidník
713	Vranov nad Topľou	26 344 254	18 207 738	26 735 771	Vranov nad Topľou
<b>8</b>	<b>Košický</b>	<b>1 584 691 363</b>	<b>1 126 554 811</b>	<b>1 297 479 151</b>	<b>Košický</b>
801	Gelnica	5 185 089	3 820 506	2 846 798	Gelnica
802	Košice I	269 155 447	225 326 444	237 945 921	Košice I
803	Košice II	756 040 264	358 974 713	491 385 375	Košice II
804	Košice III <sup>*)</sup>				Košice III <sup>*)</sup>
805	Košice IV	97 064 164	105 788 420	107 133 384	Košice IV
806	Košice - okolie	116 817 135	93 384 076	88 341 300	Košice - okolie
807	Michalovce	81 843 823	93 360 177	133 493 493	Michalovce
808	Rožňava	80 247 361	85 009 553	82 588 459	Rožňava
809	Sobrance <sup>*)</sup>				Sobrance <sup>*)</sup>
810	Spišská Nová Ves	150 916 152	134 552 152	135 772 993	Spišská Nová Ves
811	Trebišov	24 951 437	23 768 865	15 986 019	Trebišov

<sup>\*)</sup> údaje nie sú uvedené z dôvodu ochrany dôverných dát  
data is not available due to confidential data protection

## MEDZISPOTREBA

## INTERMEDIATE CONSUMPTION

## III.4-1. Spotreba materiálu a energie - externé

Consumption of material and energy - external

v Eur

EUR

Kód	Štatistická klasifikácia ekonomických činností, Rev. 2 (SK NACE Rev. 2)	2008	2009	2010	Statistical Classification of Economic Activities, Rev. 2 (SK NACE Rev. 2)
	<b>Priemysel spolu</b>	<b>43 718 165 837</b>	<b>33 580 385 125</b>	<b>40 870 793 207</b>	<b>Industry in total</b>
05	Ťažba uhlia a lignitu <sup>1)</sup>	43 894 045	40 635 995		Mining of coal and lignite <sup>1)</sup>
07	Dobývanie kovových rúd <sup>1)</sup>				Mining of metal ores <sup>1)</sup>
08	Iná ťažba a dobývanie	57 462 292	41 933 431	40 153 409	Other mining and quarrying
09	Pomocné činnosti pri ťažbe	11 348 271	13 712 501	13 789 290	Mining support service activities
10	Výroba potravín	1 884 567 716	1 374 249 290	1 446 124 626	Manufacture of food products
11	Výroba nápojov	350 797 783	288 789 438	259 398 931	Manufacture of beverages
13	Výroba textilů	166 919 870	107 105 659	109 478 155	Manufacture of textiles
14	Výroba odevov	118 993 461	89 787 405	84 947 318	Manufacture of wearing apparel
15	Výroba kože a kožených výrobkov	238 292 472	212 149 759	261 808 037	Manufacture of leather and related products
16	Spracovanie dreva	404 839 673	281 774 074	282 907 326	Manufacture of wood
17	Výroba papiera a papier. výrobkov	790 626 934	645 294 052	691 799 296	Manufacture of paper and paper products
18	Tlač, reprodukcia záznam. médií	193 445 960	156 672 905	159 604 610	Printing and reproduction of recorded media
19	Výroba koksů, ropných produktov	3 442 480 183	2 436 229 557	3 064 921 422	Manufacture of coke and refined petroleum products
20	Výroba chemikálií	1 515 211 379	1 158 281 801	1 464 239 485	Manufacture of chemicals
21	Výroba základ. farmaceut. výrobkov	115 070 305	100 192 400	112 778 126	Manufacture of basic pharmaceutical products
22	Výroba výrobkov z gummy	1 517 701 022	1 135 233 361	1 546 307 455	Manufacture of rubber products
23	Výroba ostatných nekov. výrobkov	955 625 141	680 810 699	669 328 525	Manufacture of other non-metallic mineral products
24	Výroba a spracovanie kovov	3 180 833 831	1 956 587 148	2 935 049 301	Manufacture of basic metals
25	Výroba kovových konštrukcií	1 694 763 858	1 241 465 915	1 385 568 930	Manufacture of fabricated metal products
26	Výroba počítačových výrobkov	4 982 788 322	4 895 923 211	5 478 269 742	Manufacture of computer products
27	Výroba elektrických zariadení	1 584 105 424	1 285 837 619	1 454 573 049	Manufacture of electrical equipment
28	Výroba strojov a zariadení i.n.	1 763 733 718	991 980 838	1 435 039 519	Manufacture of machinery and equipment n.e.c.
29	Výroba motorových vozidiel	11 156 657 505	7 607 637 245	10 624 697 705	Manufacture of motor vehicles
30	Výroba ostat. doprav. prostriedkov	249 962 259	194 133 405	172 026 914	Manufacture of other transport equipment
31	Výroba nábytku	430 508 000	305 778 887	343 107 679	Manufacture of furniture
32	Iná výroba	153 189 537	98 881 576	125 294 927	Other manufacturing
33	Oprava a inštalácia strojov	448 377 946	323 331 605	375 911 696	Repair and installation of machinery
35	Dodávka elektriny, plynu, pary	6 091 347 175	5 769 241 353	6 150 510 039	Electricity, gas, steam supply
36	Zber, úprava a dodávka vody	88 226 482	81 934 250	81 690 657	Water collection, treatment and supply
37	Čistenie a odvod odpadových vôd	5 718 648	6 288 710	7 653 277	Sewerage
38	Zber, spracúvanie a likv. odpadov	65 500 664	56 822 345	58 333 734	Waste collection, treatment and disposal activities
39	Ozdravovacie činnosti <sup>1)</sup>			442 906	Remediation activities <sup>1)</sup>

Kód	Kraj, okres	2008	2009	2010	Region, district
<b>1</b>	<b>Bratislavský</b>	<b>15 847 369 747</b>	<b>11 464 489 782</b>	<b>14 133 280 097</b>	<b>Bratislavský</b>
101	Bratislava I	1 317 958 408	1 168 469 245	880 791 886	Bratislava I
102	Bratislava II	8 046 648 144	6 497 738 447	7 991 474 291	Bratislava II
103	Bratislava III	652 458 707	485 676 342	468 449 555	Bratislava III
104	Bratislava IV	4 762 201 553	2 534 666 297	3 865 801 134	Bratislava IV
105	Bratislava V	73 905 796	56 798 797	110 213 181	Bratislava V
106	Malacky	848 686 517	599 002 143	690 959 282	Malacky
107	Pezinok	87 681 272	53 786 183	63 175 150	Pezinok
108	Senec	57 829 350	68 352 328	62 415 618	Senec
<b>2</b>	<b>Trnavský</b>	<b>7 390 846 213</b>	<b>6 656 918 770</b>	<b>7 128 247 246</b>	<b>Trnavský</b>
201	Dunajská Streda	269 440 981	185 382 272	208 962 510	Dunajská Streda
202	Galanta	3 357 968 366	2 888 483 320	2 972 796 459	Galanta
203	Hlohovec	292 695 612	284 374 404	516 450 370	Hlohovec
204	Piešťany	163 298 347	99 798 838	141 206 656	Piešťany
205	Senica	329 230 698	169 639 528	251 703 498	Senica
206	Skalica	595 640 211	426 511 501	530 120 823	Skalica
207	Trnava	2 382 571 998	2 602 728 907	2 507 006 930	Trnava
<b>3</b>	<b>Trenčiansky</b>	<b>3 484 658 202</b>	<b>2 590 890 393</b>	<b>3 376 247 667</b>	<b>Trenčiansky</b>
301	Bánovce nad Bebravou	205 716 889	168 291 839	201 263 980	Bánovce nad Bebravou
302	Ilava	379 575 782	297 787 338	414 060 861	Ilava
303	Myjava	101 392 087	65 073 117	81 639 576	Myjava
304	Nové Mesto nad Váhom	796 878 577	652 298 643	830 242 079	Nové Mesto nad Váhom
305	Partizánske	99 736 075	70 263 390	109 984 031	Partizánske
306	Považská Bystrica	295 105 988	165 079 253	244 188 168	Považská Bystrica
307	Prievidza	605 737 436	478 088 309	522 058 216	Prievidza
308	Púchov	626 956 450	411 333 401	679 606 676	Púchov
309	Trenčín	373 558 919	282 675 103	293 204 080	Trenčín

<sup>1)</sup> údaje nie sú uvedené z dôvodu ochrany dôverných dát  
data is not available due to confidential data protection

## MEDZISPOTREBA

## INTERMEDIATE CONSUMPTION

## III.4-1. Spotreba materiálu a energie - externé

Consumption of material and energy - external

dokončenie  
v Eurend of table  
EUR

Kód	Kraj, okres	2008	2009	2010	Region, district
<b>4</b>	<b>Nitriansky</b>	<b>3 408 911 206</b>	<b>2 953 110 947</b>	<b>3 584 128 934</b>	<b>Nitriansky</b>
401	Komárno	209 394 145	305 535 940	352 178 323	Komárno
402	Levice	321 223 561	298 942 954	253 774 598	Levice
403	Nitra	1 779 312 985	1 557 211 862	2 126 832 258	Nitra
404	Nové Zámky	345 213 171	254 832 955	250 098 949	Nové Zámky
405	Šaľa	349 604 594	226 607 870	251 539 734	Šaľa
406	Topoľčany	246 157 406	196 860 916	196 625 472	Topoľčany
407	Zlaté Moravce	158 005 344	113 118 450	153 079 600	Zlaté Moravce
<b>5</b>	<b>Žilinský</b>	<b>5 295 677 953</b>	<b>3 895 996 197</b>	<b>5 513 816 513</b>	<b>Žilinský</b>
501	Bytča	47 291 144	30 346 483	57 802 778	Bytča
502	Čadca	81 815 442	57 755 145	71 346 179	Čadca
503	Dolný Kubín	313 726 515	189 343 126	241 113 179	Dolný Kubín
504	Kysucké Nové Mesto	264 065 492	175 826 597	291 382 567	Kysucké Nové Mesto
505	Liptovský Mikuláš	250 883 357	212 050 411	227 874 976	Liptovský Mikuláš
506	Martin	456 860 154	300 588 039	361 358 235	Martin
507	Námestovo	52 055 102	20 731 420	24 532 702	Námestovo
508	Ružomberok	357 326 329	299 019 530	312 366 430	Ružomberok
509	Turčianske Teplice	13 363 639	7 372 578	8 622 327	Turčianske Teplice
510	Tvrdošín	121 271 493	95 342 855	111 690 379	Tvrdošín
511	Žilina	3 337 019 286	2 507 620 013	3 805 726 761	Žilina
<b>6</b>	<b>Banskobystrický</b>	<b>1 967 997 212</b>	<b>1 300 452 721</b>	<b>1 629 490 303</b>	<b>Banskobystrický</b>
601	Banská Bystrica	332 404 335	254 208 731	252 850 258	Banská Bystrica
602	Banská Štiavnica	10 629 224	9 922 483	11 605 867	Banská Štiavnica
603	Brezno	289 897 962	123 265 055	197 484 670	Brezno
604	Detva	86 631 846	35 212 647	58 441 560	Detva
605	Krupina	47 797 218	25 774 470	19 262 869	Krupina
606	Lučenec	140 711 080	125 921 074	167 810 871	Lučenec
607	Poltár	22 835 259	12 152 760	14 849 019	Poltár
608	Revúca	110 217 885	57 840 802	68 685 760	Revúca
609	Rimavská Sobota	115 083 781	56 653 447	53 646 475	Rimavská Sobota
610	Veľký Krtíš	41 957 246	19 777 989	64 072 907	Veľký Krtíš
611	Zvolen	214 998 639	196 221 419	250 594 780	Zvolen
612	Žarnovica	79 556 396	53 101 034	67 406 952	Žarnovica
613	Žiar nad Hronom	475 276 339	330 400 810	402 778 315	Žiar nad Hronom
<b>7</b>	<b>Prešovský</b>	<b>1 888 008 199</b>	<b>1 413 255 448</b>	<b>1 584 825 606</b>	<b>Prešovský</b>
701	Bardejov	58 166 136	39 530 453	34 714 052	Bardejov
702	Humenné	290 207 362	213 651 970	232 612 400	Humenné
703	Kežmarok	123 368 984	100 871 660	133 658 782	Kežmarok
704	Levoča	4 952 699	3 968 643	4 050 970	Levoča
705	Medzilaborce	5 328 985	3 032 335	4 085 617	Medzilaborce
706	Poprad	886 819 359	655 254 976	637 014 125	Poprad
707	Prešov	285 509 759	216 037 197	311 361 511	Prešov
708	Sabinov	39 873 398	35 030 487	45 797 956	Sabinov
709	Snina	44 571 234	31 740 902	41 071 936	Snina
710	Stará Ľubovňa	44 119 033	32 742 400	33 445 992	Stará Ľubovňa
711	Stropkov	11 619 199	7 135 877	9 065 591	Stropkov
712	Svidník	11 084 180	7 230 849	6 890 990	Svidník
713	Vranov nad Topľou	82 387 871	67 027 699	91 055 684	Vranov nad Topľou
<b>8</b>	<b>Košický</b>	<b>4 434 697 105</b>	<b>3 305 270 867</b>	<b>3 920 756 841</b>	<b>Košický</b>
801	Gelnica	7 079 665	3 324 038	2 162 384	Gelnica
802	Košice I	819 425 048	796 643 820	728 953 511	Košice I
803	Košice II	1 858 525 924	1 174 150 006	1 790 823 330	Košice II
804	Košice III <sup>*)</sup>				Košice III <sup>*)</sup>
805	Košice IV	330 903 671	256 448 251	299 435 494	Košice IV
806	Košice - okolie	194 097 358	154 606 662	235 914 607	Košice - okolie
807	Michalovce	373 001 328	283 366 366	319 075 923	Michalovce
808	Rožňava	241 591 615	160 677 691	170 175 420	Rožňava
809	Sobrance <sup>*)</sup>				Sobrance <sup>*)</sup>
810	Spišská Nová Ves	538 432 251	409 207 808	350 645 023	Spišská Nová Ves
811	Trebišov	67 919 969	64 876 731	20 642 525	Trebišov

<sup>\*)</sup> údaje nie sú uvedené z dôvodu ochrany dôverných dát  
data is not available due to confidential data protection

## MEDZISPOTREBA

## INTERMEDIATE CONSUMPTION

## III.4-2. Služby - externé

## External services

v Eur

EUR

Kód	Štatistická klasifikácia ekonomických činností, Rev. 2 (SK NACE Rev. 2)	2008	2009	2010	Statistical Classification of Economic Activities, Rev. 2 (SK NACE Rev. 2)
	<b>Priemysel spolu</b>	<b>7 958 760 074</b>	<b>6 723 051 763</b>	<b>7 346 806 440</b>	<b>Industry in total</b>
05	Ťažba uhlia a lignitu <sup>1)</sup>	12 305 915	16 043 721		Mining of coal and lignite <sup>1)</sup>
07	Dobývanie kovových rúd <sup>1)</sup>				Mining of metal ores <sup>1)</sup>
08	Iná ťažba a dobývanie	54 655 314	46 607 535	43 610 998	Other mining and quarrying
09	Pomocné činnosti pri ťažbe	22 786 795	30 279 931	32 156 166	Mining support service activities
10	Výroba potravín	326 126 502	308 621 052	323 591 813	Manufacture of food products
11	Výroba nápojov	171 680 210	160 209 053	152 744 322	Manufacture of beverages
13	Výroba textilů	35 653 655	27 954 719	24 758 456	Manufacture of textiles
14	Výroba odevov	50 681 438	38 495 462	39 228 109	Manufacture of wearing apparel
15	Výroba kože a kožených výrobkov	49 478 225	62 847 967	76 514 977	Manufacture of leather and related products
16	Spracovanie dreva	77 512 182	53 999 367	59 351 159	Manufacture of wood
17	Výroba papiera a papier. výrobkov	218 645 821	192 763 813	180 698 885	Manufacture of paper and paper products
18	Tlač, reprodukcia záznam. médií	43 179 579	38 424 201	46 071 305	Printing and reproduction of recorded media
19	Výroba koksu, ropných produktov	165 155 713	152 314 086	141 364 085	Manufacture of coke and refined petroleum products
20	Výroba chemikálií	172 757 286	142 445 716	180 126 190	Manufacture of chemicals
21	Výroba základ. farmaceut. výrobkov	80 352 685	77 519 704	73 529 499	Manufacture of basic pharmaceutical products
22	Výroba výrobkov z gummy	301 575 483	277 037 951	334 572 451	Manufacture of rubber products
23	Výroba ostatných nekov. výrobkov	309 892 651	235 962 236	237 004 987	Manufacture of other non-metallic mineral products
24	Výroba a spracovanie kovov	534 127 498	40 651 660	440 379 259	Manufacture of basic metals
25	Výroba kovových konštrukcií	440 917 579	381 308 396	387 238 650	Manufacture of fabricated metal products
26	Výroba počítačových výrobkov	517 472 615	431 995 833	393 245 308	Manufacture of computer products
27	Výroba elektrických zariadení	245 981 876	216 060 819	237 891 536	Manufacture of electrical equipment
28	Výroba strojov a zariadení i.n.	409 197 006	241 034 088	312 305 788	Manufacture of machinery and equipment n.e.c.
29	Výroba motorových vozidiel	1 063 163 148	796 426 816	1 034 953 343	Manufacture of motor vehicles
30	Výroba ostat. doprav. prostriedkov	50 980 814	40 651 660	37 367 783	Manufacture of other transport equipment
31	Výroba nábytku	52 920 501	55 404 333	51 259 078	Manufacture of furniture
32	Iná výroba	28 214 931	28 798 821	27 446 423	Other manufacturing
33	Oprava a inštalácia strojov	327 632 577	222 551 601	275 892 855	Repair and installation of machinery
35	Dodávka elektriny, plynu, pary	2 003 298 513	1 879 039 168	1 956 602 676	Electricity, gas, steam supply
36	Zber, úprava a dodávka vody	95 914 592	97 815 200	113 340 051	Water collection, treatment and supply
37	Čistenie a odvod odpadových vôd	6 266 315	6 855 018	8 418 183	Sewerage
38	Zber, spracúvanie a likv. odpadov	87 220 242	101 134 511	103 435 896	Waste collection, treatment and disposal activities
39	Ozdravovacie činnosti <sup>1)</sup>			1 142 989	Remediation activities <sup>1)</sup>

Kód	Kraj, okres	2008	2009	2010	Region, district
<b>1</b>	<b>Bratislavský</b>	<b>2 388 934 907</b>	<b>2 221 361 594</b>	<b>2 311 482 031</b>	<b>Bratislavský</b>
101	Bratislava I	586 488 515	565 773 053	536 316 849	Bratislava I
102	Bratislava II	1 231 650 070	1 133 516 744	1 160 957 176	Bratislava II
103	Bratislava III	145 558 488	114 884 975	139 273 708	Bratislava III
104	Bratislava IV	181 403 041	187 520 750	218 210 588	Bratislava IV
105	Bratislava V	20 901 381	19 153 930	49 374 385	Bratislava V
106	Malacky	170 511 784	153 927 370	169 170 171	Malacky
107	Pezinok	27 415 521	19 285 508	17 180 202	Pezinok
108	Senec	25 006 108	27 299 264	20 998 952	Senec
<b>2</b>	<b>Trnavský</b>	<b>1 113 136 726</b>	<b>855 209 251</b>	<b>893 648 280</b>	<b>Trnavský</b>
201	Dunajská Streda	61 322 014	52 057 239	62 512 184	Dunajská Streda
202	Galanta	409 617 639	325 419 076	278 869 152	Galanta
203	Hlohovec	112 110 403	107 369 153	125 459 605	Hlohovec
204	Piešťany	46 764 024	28 067 151	47 915 804	Piešťany
205	Senica	54 424 583	33 793 244	39 339 598	Senica
206	Skalica	79 440 351	40 328 503	55 565 259	Skalica
207	Trnava	349 457 711	268 174 885	283 986 678	Trnava
<b>3</b>	<b>Trenčiansky</b>	<b>742 509 859</b>	<b>609 906 649</b>	<b>736 840 074</b>	<b>Trenčiansky</b>
301	Bánovce nad Bebravou	35 089 159	37 808 410	44 901 268	Bánovce nad Bebravou
302	Ilava	92 794 496	74 121 540	100 004 062	Ilava
303	Myjava	20 233 718	15 505 892	17 374 695	Myjava
304	Nové Mesto nad Váhom	149 920 335	120 051 662	146 539 031	Nové Mesto nad Váhom
305	Partizánske	17 422 725	14 769 094	20 470 431	Partizánske
306	Považská Bystrica	60 763 593	35 187 343	48 925 733	Považská Bystrica
307	Prievidza	166 832 006	139 924 361	142 647 623	Prievidza
308	Púchov	112 958 076	97 478 212	130 461 338	Púchov
309	Trenčín	86 495 751	75 060 135	85 515 893	Trenčín

<sup>1)</sup> údaje nie sú uvedené z dôvodu ochrany dôverných dát  
data is not available due to confidential data protection

## MEDZISPOTREBA

## INTERMEDIATE CONSUMPTION

III.4-2. Služby - externé  
External servicesdokončenie  
v Eurend of table  
EUR

Kód	Kraj, okres	2008	2009	2010	Region, district
<b>4</b>	<b>Nitriansky</b>	<b>638 638 585</b>	<b>618 290 751</b>	<b>626 559 867</b>	<b>Nitriansky</b>
401	Komárno	54 237 602	78 589 908	111 939 792	Komárno
402	Levice	110 353 416	104 929 964	109 320 009	Levice
403	Nitra	213 092 843	214 369 913	197 282 375	Nitra
404	Nové Zámky	83 723 627	68 070 175	58 481 982	Nové Zámky
405	Šaľa	56 257 253	42 409 241	61 110 341	Šaľa
406	Topoľčany	78 076 545	72 262 413	49 069 640	Topoľčany
407	Zlaté Moravce	42 897 298	37 659 137	39 355 728	Zlaté Moravce
<b>5</b>	<b>Žilinský</b>	<b>1 443 621 158</b>	<b>1 132 757 944</b>	<b>1 285 815 348</b>	<b>Žilinský</b>
501	Bytča	15 842 063	11 586 499	16 593 113	Bytča
502	Čadca	17 197 537	14 164 579	16 260 443	Čadca
503	Dolný Kubín	48 637 987	30 254 531	37 991 724	Dolný Kubín
504	Kysucké Nové Mesto	38 916 650	21 490 201	40 303 189	Kysucké Nové Mesto
505	Liptovský Mikuláš	67 436 234	59 233 099	43 605 749	Liptovský Mikuláš
506	Martin	86 440 218	59 320 103	67 568 580	Martin
507	Námestovo	11 113 556	6 404 776	6 588 288	Námestovo
508	Ružomberok	90 508 730	76 274 161	67 631 150	Ružomberok
509	Turčianske Teplice	5 610 303	6 038 002	5 404 571	Turčianske Teplice
510	Tvrdošín	24 901 912	23 188 394	27 196 487	Tvrdošín
511	Žilina	1 037 015 966	824 803 599	956 672 054	Žilina
<b>6</b>	<b>Banskobystrický</b>	<b>372 269 501</b>	<b>317 413 013</b>	<b>380 601 209</b>	<b>Banskobystrický</b>
601	Banská Bystrica	101 015 634	97 457 123	97 613 557	Banská Bystrica
602	Banská Štiavnica	3 590 022	2 802 991	4 447 148	Banská Štiavnica
603	Brezno	37 132 311	25 201 748	35 117 278	Brezno
604	Detva	16 153 655	8 976 358	13 410 719	Detva
605	Krupina	6 897 630	4 228 415	5 711 779	Krupina
606	Lučenec	24 305 119	22 598 331	46 418 671	Lučenec
607	Poltár	3 945 429	2 244 181	1 789 997	Poltár
608	Revúca	18 209 586	12 309 408	14 881 664	Revúca
609	Rimavská Sobota	13 798 978	11 304 222	10 182 472	Rimavská Sobota
610	Veľký Krtíš	6 557 658	6 431 462	16 719 214	Veľký Krtíš
611	Zvolen	48 207 694	46 520 259	53 922 367	Zvolen
612	Žarnovica	27 842 130	19 706 849	21 517 195	Žarnovica
613	Žiar nad Hronom	64 613 656	57 631 666	58 869 148	Žiar nad Hronom
<b>7</b>	<b>Prešovský</b>	<b>338 466 474</b>	<b>291 569 091</b>	<b>359 799 464</b>	<b>Prešovský</b>
701	Bardejov	9 958 607	7 541 562	6 672 205	Bardejov
702	Humenné	43 804 587	33 730 672	40 497 843	Humenné
703	Kežmarok	21 455 487	21 798 495	25 510 643	Kežmarok
704	Levoča	2 555 036	3 334 910	1 729 536	Levoča
705	Medzilaborce	1 101 739	1 023 917	818 057	Medzilaborce
706	Poprad	122 867 357	106 834 513	107 551 342	Poprad
707	Prešov	75 516 099	59 670 318	107 628 585	Prešov
708	Sabinov	9 270 265	7 791 786	10 495 637	Sabinov
709	Snina	8 571 798	5 686 522	5 929 782	Snina
710	Stará Ľubovňa	18 647 680	18 605 595	16 628 602	Stará Ľubovňa
711	Stropkov	3 549 393	3 147 537	4 135 923	Stropkov
712	Svidník	4 728 573	4 263 365	3 938 613	Svidník
713	Vranov nad Topľou	16 439 853	18 139 899	28 262 696	Vranov nad Topľou
<b>8</b>	<b>Košický</b>	<b>921 182 865</b>	<b>676 543 470</b>	<b>752 060 167</b>	<b>Košický</b>
801	Gelnica	1 620 959	1 126 727	1 147 219	Gelnica
802	Košice I	132 083 715	140 822 094	143 689 081	Košice I
803	Košice II	403 476 930	268 275 390	328 490 515	Košice II
804	Košice III <sup>*)</sup>				Košice III <sup>*)</sup>
805	Košice IV	84 977 959	66 476 097	73 210 634	Košice IV
806	Košice - okolie	67 710 682	44 472 520	53 588 776	Košice - okolie
807	Michalovce	72 549 957	47 296 772	48 264 869	Michalovce
808	Rožňava	59 549 094	51 469 129	50 568 591	Rožňava
809	Sobrance <sup>*)</sup>				Sobrance <sup>*)</sup>
810	Spišská Nová Ves	84 339 673	45 094 385	44 763 231	Spišská Nová Ves
811	Trebišov	14 007 435	10 368 296	7 804 066	Trebišov

<sup>\*)</sup> údaje nie sú uvedené z dôvodu ochrany dôverných dát  
data is not available due to confidential data protection



## MEDZISPOTREBA

## INTERMEDIATE CONSUMPTION

## III.4-3. Vnútro podnikový obrat - náklady

Internal turnover - costs

v Eur

EUR

Kód	Štatistická klasifikácia ekonomických činností, Rev. 2 (SK NACE Rev. 2)	2008	2009	2010	Statistical Classification of Economic Activities, Rev. 2 (SK NACE Rev. 2)
	<b>Priemysel spolu</b>	<b>294 063 998</b>	<b>247 185 823</b>	<b>86 031 574</b>	<b>Industry in total</b>
05	Ťažba uhlia a lignitu <sup>1)</sup>	0	0		Mining of coal and lignite <sup>1)</sup>
07	Dobývanie kovových rúd <sup>1)</sup>				Mining of metal ores <sup>1)</sup>
08	Iná ťažba a dobývanie	0	0	0	Other mining and quarrying
09	Pomocné činnosti pri ťažbe	0	0	0	Mining support service activities
10	Výroba potravín	23 840 470	38 976 563	30 833 073	Manufacture of food products
11	Výroba nápojov	952 831	914 879	928 259	Manufacture of beverages
13	Výroba textilů	14 937	9 071	7 397	Manufacture of textiles
14	Výroba odevov	0	0	0	Manufacture of wearing apparel
15	Výroba kože a kožených výrobkov	0	0	0	Manufacture of leather and related products
16	Spracovanie dreva	4 784 538	18 204 312	8 450 533	Manufacture of wood
17	Výroba papiera a papier. výrobkov	0	0	0	Manufacture of paper and paper products
18	Tlač, reprodukcia záznam. médií	0	0	0	Printing and reproduction of recorded media
19	Výroba koksů, ropných produktov	139 455 653	121 384 843	0	Manufacture of coke and refined petroleum products
20	Výroba chemikálií	317 201	271 905	315 161	Manufacture of chemicals
21	Výroba základ. farmaceut. výrobkov	0	0	0	Manufacture of basic pharmaceutical products
22	Výroba výrobkov z gummy	0	0	0	Manufacture of rubber products
23	Výroba ostatných nekov. výrobkov	5 734 648	5 249 230	3 087 730	Manufacture of other non-metallic mineral products
24	Výroba a spracovanie kovov	0	0	0	Manufacture of basic metals
25	Výroba kovových konštrukcií	1 340 171	1 122 666	737 483	Manufacture of fabricated metal products
26	Výroba počítačových výrobkov	0	0	0	Manufacture of computer products
27	Výroba elektrických zariadení	147 978	155 118	217 025	Manufacture of electrical equipment
28	Výroba strojov a zariadení i.n.	99 881	74 419	72 171	Manufacture of machinery and equipment n.e.c.
29	Výroba motorových vozidiel	0	0	0	Manufacture of motor vehicles
30	Výroba ostat. doprav. prostriedkov	0	0	0	Manufacture of other transport equipment
31	Výroba nábytku	65 281 285	32 167 926	14 810 778	Manufacture of furniture
32	Iná výroba	0	0	0	Other manufacturing
33	Oprava a inštalácia strojov	0	0	0	Repair and installation of machinery
35	Dodávka elektriny, plynu, pary	23 596 296	32 058	44 572	Electricity, gas, steam supply
36	Zber, úprava a dodávka vody	26 599 250	26 408 188	25 137 633	Water collection, treatment and supply
37	Čistenie a odvod odpadových vôd	1 898 858	2 214 645	1 389 759	Sewerage
38	Zber, spracovanie a likv. odpadov	0	0	0	Waste collection, treatment and disposal activities
39	Ozdravovacie činnosti <sup>1)</sup>			0	Remediation activities <sup>1)</sup>

Kód	Kraj, okres	2008	2009	2010	Region, district
<b>1</b>	<b>Bratislavský</b>	<b>209 323 973</b>	<b>155 542 695</b>	<b>2 567 624</b>	<b>Bratislavský</b>
101	Bratislava I	0	0	0	Bratislava I
102	Bratislava II	163 590 453	122 082 255	737 483	Bratislava II
103	Bratislava III	0	0	0	Bratislava III
104	Bratislava IV	38 040	5 696	0	Bratislava IV
105	Bratislava V	2 881 996	3 470 771	1 829 286	Bratislava V
106	Malacky	42 813 483	29 983 973	855	Malacky
107	Pezinok	0	0	0	Pezinok
108	Senec	0	0	0	Senec
<b>2</b>	<b>Trnavský</b>	<b>34 755 460</b>	<b>24 709 829</b>	<b>24 529 570</b>	<b>Trnavský</b>
201	Dunajská Streda	246 465	405 227	409 638	Dunajská Streda
202	Galanta	0	0	0	Galanta
203	Hlohovec	0	0	0	Hlohovec
204	Piešťany	11 116 643	9 899 669	10 220 735	Piešťany
205	Senica	691 197	433 074	17 209	Senica
206	Skalica	0	0	0	Skalica
207	Trnava	22 701 155	13 971 859	13 881 988	Trnava
<b>3</b>	<b>Trenčiansky</b>	<b>783 011</b>	<b>823 234</b>	<b>738 152</b>	<b>Trenčiansky</b>
301	Bánovce nad Bebravou	0	0	0	Bánovce nad Bebravou
302	Ilava	0	0	0	Ilava
303	Myjava	0	0	0	Myjava
304	Nové Mesto nad Váhom	0	0	0	Nové Mesto nad Váhom
305	Partizánske	0	0	0	Partizánske
306	Považská Bystrica	783 011	823 234	738 152	Považská Bystrica
307	Prievidza	0	0	0	Prievidza
308	Púchov	0	0	0	Púchov
309	Trenčín	0	0	0	Trenčín

<sup>1)</sup> údaje nie sú uvedené z dôvodu ochrany dôverných dát  
data is not available due to confidential data protection

## MEDZISPOTREBA

## INTERMEDIATE CONSUMPTION

## III.4-3. Vnútropodnikový obrat - náklady

Internal turnover - costs

dokončenie  
v Eurend of table  
EUR

Kód	Kraj, okres	2008	2009	2010	Region, district
<b>4</b>	<b>Nitriansky</b>	<b>33 905 032</b>	<b>33 401 320</b>	<b>30 346 917</b>	<b>Nitriansky</b>
401	Komárno	489 013	493 627	525 675	Komárno
402	Levice	1 039 733	1 426 151	1 427 823	Levice
403	Nitra	3 743 975	3 877 122	4 092 606	Nitra
404	Nové Zámky	1 848 204	2 050 223	2 101 327	Nové Zámky
405	Šaľa	2 479 420	2 734 382	2 732 187	Šaľa
406	Topoľčany	24 304 687	22 819 815	19 467 299	Topoľčany
407	Zlaté Moravce	0	0	0	Zlaté Moravce
<b>5</b>	<b>Žilinský</b>	<b>5 755 859</b>	<b>20 531 587</b>	<b>16 915 517</b>	<b>Žilinský</b>
501	Bytča	0	0	0	Bytča
502	Čadca	0	0	0	Čadca
503	Dolný Kubín	830 877	807 738	861 887	Dolný Kubín
504	Kysucké Nové Město	0	0	0	Kysucké Nové Město
505	Liptovský Mikuláš	806 479	224 629	1 225 887	Liptovský Mikuláš
506	Martin	631 116	618 249	598 244	Martin
507	Námestovo	0	0	0	Námestovo
508	Ružomberok	304 488	995 501	7 397	Ružomberok
509	Turčianske Teplice	0	0	0	Turčianske Teplice
510	Tvrdošín	0	0	0	Tvrdošín
511	Žilina	3 182 898	17 885 470	14 222 102	Žilina
<b>6</b>	<b>Banskobystrický</b>	<b>7 332 769</b>	<b>8 308 740</b>	<b>9 781 148</b>	<b>Banskobystrický</b>
601	Banská Bystrica	4 480 117	6 530 281	8 522 704	Banská Bystrica
602	Banská Štiavnica	0	0	0	Banská Štiavnica
603	Brezno	0	0	0	Brezno
604	Detva	0	0	0	Detva
605	Krupina	0	0	0	Krupina
606	Lučenec	463 520	420 283	264 886	Lučenec
607	Poltár	1 188 774	1 021 417	787 151	Poltár
608	Revúca	1 200 358	336 759	206 407	Revúca
609	Rimavská Sobota	0	0	0	Rimavská Sobota
610	Veľký Krtíš	0	0	0	Veľký Krtíš
611	Zvolen	0	0	0	Zvolen
612	Žarnovica	0	0	0	Žarnovica
613	Žiar nad Hronom	0	0	0	Žiar nad Hronom
<b>7</b>	<b>Prešovský</b>	<b>2 059 915</b>	<b>3 713 300</b>	<b>935 621</b>	<b>Prešovský</b>
701	Bardejov	0	0	0	Bardejov
702	Humenné	0	0	0	Humenné
703	Kežmarok	1 048 861	2 798 421	0	Kežmarok
704	Levoča	519 087	490 601	478 410	Levoča
705	Medzilaborce	0	0	0	Medzilaborce
706	Poprad	0	0	0	Poprad
707	Prešov	433 745	424 278	449 849	Prešov
708	Sabinov	0	0	0	Sabinov
709	Snina	58 222	0	7 362	Snina
710	Stará Ľubovňa	0	0	0	Stará Ľubovňa
711	Stropkov	0	0	0	Stropkov
712	Svidník	0	0	0	Svidník
713	Vranov nad Topľou	0	0	0	Vranov nad Topľou
<b>8</b>	<b>Košický</b>	<b>147 978</b>	<b>155 118</b>	<b>217 025</b>	<b>Košický</b>
801	Gelnica	0	0	0	Gelnica
802	Košice I	0	0	0	Košice I
803	Košice II	0	0	0	Košice II
804	Košice III <sup>*)</sup>	0	0	0	Košice III <sup>*)</sup>
805	Košice IV	0	0	0	Košice IV
806	Košice - okolie	0	0	0	Košice - okolie
807	Michalovce	0	0	0	Michalovce
808	Rožňava	0	0	0	Rožňava
809	Sobrance <sup>*)</sup>	0	0	0	Sobrance <sup>*)</sup>
810	Spišská Nová Ves	0	0	0	Spišská Nová Ves
811	Trebišov	147 978	155 118	217 025	Trebišov

\*) údaje nie sú uvedené z dôvodu ochrany dôverných dát  
data is not available due to confidential data protection

## MEDZISPOTREBA

## INTERMEDIATE CONSUMPTION

## III.4-4. Manká a škody

Shortages and damage

v Eur

EUR

Kód	Štatistická klasifikácia ekonomických činností, Rev. 2 (SK NACE Rev. 2)	2008	2009	2010	Statistical Classification of Economic Activities, Rev. 2 (SK NACE Rev. 2)
	<b>Priemysel spolu</b>	<b>57 863 009</b>	<b>59 074 510</b>	<b>56 766 474</b>	<b>Industry in total</b>
05	Ťažba uhlia a lignitu <sup>1)</sup>	398	2 817		Mining of coal and lignite <sup>1)</sup>
07	Dobývanie kovových rúd <sup>1)</sup>				Mining of metal ores <sup>1)</sup>
08	Iná ťažba a dobývanie	38 605	17 593	88 199	Other mining and quarrying
09	Pomocné činnosti pri ťažbe	199	0	112	Mining support service activities
10	Výroba potravín	2 690 400	2 872 354	7 730 925	Manufacture of food products
11	Výroba nápojov	1 554 604	1 569 852	1 006 426	Manufacture of beverages
13	Výroba textílu	243 345	184 598	77 551	Manufacture of textiles
14	Výroba odevov	116 146	59 226	119 597	Manufacture of wearing apparel
15	Výroba kože a kožených výrobkov	284 505	180 274	330 862	Manufacture of leather and related products
16	Spracovanie dreva	132 112	759 858	109 520	Manufacture of wood
17	Výroba papiera a papier. výrobkov	7 974 540	2 031 608	1 245 696	Manufacture of paper and paper products
18	Tlač, reprodukcia záznam. médií	48 330	71 885	811 143	Printing and reproduction of recorded media
19	Výroba koksu, ropných produktov	390 394	184 390	171 323	Manufacture of coke and refined petroleum products
20	Výroba chemikálií	239 129	515 497	643 413	Manufacture of chemicals
21	Výroba základ. farmaceut. výrobkov	427 936	531 550	360 173	Manufacture of basic pharmaceutical products
22	Výroba výrobkov z gumy	4 405 663	4 038 614	3 417 613	Manufacture of rubber products
23	Výroba ostatných nekov. výrobkov	886 776	1 750 938	1 289 747	Manufacture of other non-metallic mineral products
24	Výroba a spracovanie kovov	845 051	712 418	663 498	Manufacture of basic metals
25	Výroba kovových konštrukcií	3 197 105	3 188 447	3 157 160	Manufacture of fabricated metal products
26	Výroba počítačových výrobkov	5 002 556	13 336 684	7 128 223	Manufacture of computer products
27	Výroba elektrických zariadení	6 980 880	8 969 731	11 998 853	Manufacture of electrical equipment
28	Výroba strojov a zariadení i.n.	5 360 586	7 396 153	3 351 502	Manufacture of machinery and equipment n.e.c.
29	Výroba motorových vozidiel	13 320 454	8 733 249	11 024 406	Manufacture of motor vehicles
30	Výroba ostat. doprav. prostriedkov	172 608	196 856	47 160	Manufacture of other transport equipment
31	Výroba nábytku	799 642	175 184	295 363	Manufacture of furniture
32	Iná výroba	157 406	259 099	576 016	Other manufacturing
33	Oprava a inštalácia strojov	905 862	358 939	259 070	Repair and installation of machinery
35	Dodávka elektriny, plynu, pary	1 522 439	832 530	758 548	Electricity, gas, steam supply
36	Zber, úprava a dodávka vody	23 866	27 859	12 940	Water collection, treatment and supply
37	Čistenie a odvod odpadových vôd	0	464	95	Sewerage
38	Zber, spracúvanie a likv. odpadov	140 477	107 815	91 307	Waste collection, treatment and disposal activities
39	Ozdravovacie činnosti <sup>1)</sup>			0	Remediation activities <sup>1)</sup>

Kód	Kraj, okres	2008	2009	2010	Region, district
<b>1</b>	<b>Bratislavský</b>	<b>12 719 677</b>	<b>8 940 678</b>	<b>12 908 600</b>	<b>Bratislavský</b>
101	Bratislava I	1 705 802	745 235	619 728	Bratislava I
102	Bratislava II	4 228 275	1 783 897	2 333 881	Bratislava II
103	Bratislava III	1 257 485	1 517 594	3 579 026	Bratislava III
104	Bratislava IV	3 527 385	2 273 048	4 298 215	Bratislava IV
105	Bratislava V	188 309	168 180	211 975	Bratislava V
106	Malacky	1 697 072	2 183 530	1 395 552	Malacky
107	Pezinok	85 972	226 706	389 312	Pezinok
108	Senec	29 377	42 488	80 911	Senec
<b>2</b>	<b>Trnavský</b>	<b>5 997 046</b>	<b>6 021 659</b>	<b>5 415 464</b>	<b>Trnavský</b>
201	Dunajská Streda	772 854	439 878	488 162	Dunajská Streda
202	Galanta	348 835	557 305	596 615	Galanta
203	Hlohovec	155 248	365 454	27 719	Hlohovec
204	Piešťany	56 463	112 446	159 399	Piešťany
205	Senica	312 454	988 036	879 277	Senica
206	Skalica	2 483 835	1 893 857	1 790 540	Skalica
207	Trnava	1 867 357	1 664 683	1 473 752	Trnava
<b>3</b>	<b>Trenčiansky</b>	<b>12 025 460</b>	<b>14 304 196</b>	<b>17 207 862</b>	<b>Trenčiansky</b>
301	Bánovce nad Bebravou	93 043	2 960 265	3 952 041	Bánovce nad Bebravou
302	Ilava	1 037 343	3 283 615	2 313 792	Ilava
303	Myjava	92 545	142 144	177 629	Myjava
304	Nové Mesto nad Váhom	4 204 076	3 437 015	4 982 864	Nové Mesto nad Váhom
305	Partizánske	127 199	134 046	746 459	Partizánske
306	Považská Bystrica	846 113	1 116 681	286 640	Považská Bystrica
307	Prievidza	2 881 398	1 331 199	2 783 288	Prievidza
308	Púchov	821 516	258 876	354 830	Púchov
309	Trenčín	1 922 227	1 640 355	1 610 319	Trenčín

<sup>1)</sup> údaje nie sú uvedené z dôvodu ochrany dôverných dát  
data is not available due to confidential data protection

## MEDZISPOTREBA

## INTERMEDIATE CONSUMPTION

III.4-4. Manká a škody  
Shortages and damagedokončenie  
v Eurend of table  
EUR

Kód	Kraj, okres	2008	2009	2010	Region, district
<b>4</b>	<b>Nitriansky</b>	<b>7 372 934</b>	<b>15 342 335</b>	<b>10 507 158</b>	<b>Nitriansky</b>
401	Komárno	280 555	472 336	381 340	Komárno
402	Levice	63 931	284 871	330 778	Levice
403	Nitra	5 271 958	11 980 847	6 841 788	Nitra
404	Nové Zámky	806 380	1 823 125	1 667 592	Nové Zámky
405	Šaľa	2 191	5 015	42	Šaľa
406	Topoľčany	260 771	714 843	328 087	Topoľčany
407	Zlaté Moravce	687 147	61 298	957 531	Zlaté Moravce
<b>5</b>	<b>Žilinský</b>	<b>9 900 783</b>	<b>3 940 513</b>	<b>3 386 407</b>	<b>Žilinský</b>
501	Bytča	82 520	45 344	144 202	Bytča
502	Čadca	178 185	75 955	24 217	Čadca
503	Dolný Kubín	377 913	339 724	674 235	Dolný Kubín
504	Kysucké Nové Mesto	768 705	1 048 230	135 438	Kysucké Nové Mesto
505	Liptovský Mikuláš	169 687	395 137	267 061	Liptovský Mikuláš
506	Martin	2 102 735	530 766	797 616	Martin
507	Námestovo	0	25 268	0	Námestovo
508	Ružomberok	70 504	12 894	761	Ružomberok
509	Turčianske Teplice	15 468	167 141	0	Turčianske Teplice
510	Tvrdošín	145 323	142 130	203 391	Tvrdošín
511	Žilina	5 989 743	1 157 924	1 139 486	Žilina
<b>6</b>	<b>Banskobystrický</b>	<b>2 586 072</b>	<b>4 214 399</b>	<b>1 947 092</b>	<b>Banskobystrický</b>
601	Banská Bystrica	525 493	783 850	546 773	Banská Bystrica
602	Banská Štiavnica	12 016	39 408	40 419	Banská Štiavnica
603	Brezno	28 115	51 794	33 646	Brezno
604	Detva	221 370	284 197	167 400	Detva
605	Krupina	7 103	1 278 653	41 252	Krupina
606	Lučenec	1 269 999	626 589	332 880	Lučenec
607	Poltár	4 913	4 609	19 841	Poltár
608	Revúca	564	120 539	101 676	Revúca
609	Rimavská Sobota	71 002	933	116 507	Rimavská Sobota
610	Veľký Krtíš	88 694	587	146 579	Veľký Krtíš
611	Zvolen	120 328	321 679	203 432	Zvolen
612	Žarnovica	25 526	19 946	31 586	Žarnovica
613	Žiar nad Hronom	210 947	681 615	165 101	Žiar nad Hronom
<b>7</b>	<b>Prešovský</b>	<b>1 226 183</b>	<b>1 625 165</b>	<b>2 408 377</b>	<b>Prešovský</b>
701	Bardejov	5 875	42 611	3 124	Bardejov
702	Humenné	184 525	52 432	95 434	Humenné
703	Kežmarok	195 081	181 675	394 652	Kežmarok
704	Levoča	0	0	0	Levoča
705	Medzilaborce	33	0	2 296	Medzilaborce
706	Poprad	135 697	802 732	309 763	Poprad
707	Prešov	401 447	514 580	1 374 419	Prešov
708	Sabinov	196 608	9 958	37 636	Sabinov
709	Snina	2 058	376	0	Snina
710	Stará Ľubovňa	53 475	5 608	171 446	Stará Ľubovňa
711	Stropkov	14 539	2 776	6 872	Stropkov
712	Svidník	33 825	7 564	9 885	Svidník
713	Vranov nad Topľou	3 021	4 853	2 850	Vranov nad Topľou
<b>8</b>	<b>Košický</b>	<b>6 034 854</b>	<b>4 685 565</b>	<b>2 985 514</b>	<b>Košický</b>
801	Gelnica	40 829	0	0	Gelnica
802	Košice I	148 377	480 007	428 305	Košice I
803	Košice II	158 601	288 475	571 234	Košice II
804	Košice III <sup>*)</sup>				Košice III <sup>*)</sup>
805	Košice IV	2 205 570	711 728	361 310	Košice IV
806	Košice - okolie	121 025	235 750	317 958	Košice - okolie
807	Michalovce	221 968	28 578	687 742	Michalovce
808	Rožňava	2 458 873	1 561 302	249 328	Rožňava
809	Sobrance <sup>*)</sup>				Sobrance <sup>*)</sup>
810	Spišská Nová Ves	678 816	1 335 742	369 637	Spišská Nová Ves
811	Trebišov	797	43 983	0	Trebišov

<sup>\*)</sup> údaje nie sú uvedené z dôvodu ochrany dôverných dát  
data is not available due to confidential data protection

## III.4-5. Medzispotreba

Intermediate consumption

v Eur

EUR

Kód	Štatistická klasifikácia ekonomických činností, Rev. 2 (SK NACE Rev. 2)	2008	2009	2010	Statistical Classification of Economic Activities, Rev. 2 (SK NACE Rev. 2)
	<b>Priemysel spolu</b>	<b>52 111 149 306</b>	<b>40 685 702 734</b>	<b>48 439 385 146</b>	<b>Industry in total</b>
05	Ťažba uhlia a lignitu <sup>1)</sup>	56 200 358	56 682 533		Mining of coal and lignite <sup>1)</sup>
07	Dobývanie kovových rúd <sup>1)</sup>				Mining of metal ores <sup>1)</sup>
08	Iná ťažba a dobývanie	112 335 790	88 634 926	83 885 539	Other mining and quarrying
09	Pomocné činnosti pri ťažbe	34 140 742	43 996 383	45 945 568	Mining support service activities
10	Výroba potravín	2 238 255 593	1 725 617 432	1 808 438 505	Manufacture of food products
11	Výroba nápojov	527 812 388	453 422 258	414 574 908	Manufacture of beverages
13	Výroba textíliu	202 897 696	135 258 427	134 340 678	Manufacture of textiles
14	Výroba odevov	169 851 490	128 394 069	124 391 884	Manufacture of wearing apparel
15	Výroba kože a kožených výrobkov	288 070 637	275 180 656	338 667 778	Manufacture of leather and related products
16	Spracovanie dreva	487 532 995	355 989 208	351 813 796	Manufacture of wood
17	Výroba papiera a papier. výrobkov	1 018 109 606	841 141 005	874 767 017	Manufacture of paper and paper products
18	Tlač, reprodukcia záznam. médií	237 083 549	195 573 957	206 573 940	Printing and reproduction of recorded media
19	Výroba koksu, ropných produktov	3 747 481 943	2 710 112 876	3 206 456 830	Manufacture of coke and refined petroleum products
20	Výroba chemikálií	1 688 908 451	1 301 971 701	1 645 685 635	Manufacture of chemicals
21	Výroba základ. farmaceut. výrobkov	195 850 926	178 244 229	186 667 798	Manufacture of basic pharmaceutical products
22	Výroba výrobkov z gumeny	1 824 133 971	1 416 811 877	1 884 629 330	Manufacture of rubber products
23	Výroba ostatných nekov. výrobkov	1 273 260 639	924 827 026	911 451 287	Manufacture of other non-metallic mineral products
24	Výroba a spracovanie kovov	3 715 862 544	2 318 314 940	3 376 385 085	Manufacture of basic metals
25	Výroba kovových konštrukcií	2 141 039 534	1 627 518 384	1 777 391 377	Manufacture of fabricated metal products
26	Výroba počítačových výrobkov	5 505 547 368	5 341 297 811	5 878 647 408	Manufacture of computer products
27	Výroba elektrických zariadení	1 839 127 000	1 511 775 982	1 706 017 832	Manufacture of electrical equipment
28	Výroba strojov a zariadení i.n.	2 179 218 648	1 241 011 247	1 751 095 484	Manufacture of machinery and equipment n.e.c.
29	Výroba motorových vozidiel	12 236 560 114	8 420 017 106	11 671 163 376	Manufacture of motor vehicles
30	Výroba ostat. doprav. prostriedkov	301 115 681	235 025 505	209 479 607	Manufacture of other transport equipment
31	Výroba nábytku	549 545 044	393 538 795	409 676 919	Manufacture of furniture
32	Iná výroba	182 271 460	128 590 818	153 416 758	Other manufacturing
33	Oprava a inštalácia strojov	777 845 847	546 745 478	652 937 073	Repair and installation of machinery
35	Dodávka elektriny, plynu, pary	8 182 308 106	7 704 310 298	8 176 552 316	Electricity, gas, steam supply
36	Zber, úprava a dodávka vody	213 395 041	208 330 570	221 489 785	Water collection, treatment and supply
37	Čistenie a odvod odpadových vôd	13 980 748	15 473 809	17 546 729	Sewerage
38	Zber, spracúvanie a likv. odpadov	153 216 026	158 610 991	162 108 635	Waste collection, treatment and disposal activities
39	Ozdravovacie činnosti <sup>1)</sup>			1 585 895	Remediation activities <sup>1)</sup>

Kód	Kraj, okres	2008	2009	2010	Region, district
<b>1</b>	<b>Bratislavský</b>	<b>18 523 938 724</b>	<b>13 912 944 716</b>	<b>16 530 297 699</b>	<b>Bratislavský</b>
101	Bratislava I	1 906 166 401	1 735 054 749	1 417 740 649	Bratislava I
102	Bratislava II	9 508 410 078	7 810 460 520	9 223 705 625	Bratislava II
103	Bratislava III	799 707 396	602 367 166	611 645 891	Bratislava III
104	Bratislava IV	4 947 171 347	2 726 222 152	4 089 332 549	Bratislava IV
105	Bratislava V	97 891 290	79 600 981	161 638 971	Bratislava V
106	Malacky	1 066 259 543	790 196 308	861 944 027	Malacky
107	Pezinok	115 228 075	73 298 397	80 746 146	Pezinok
108	Senec	83 104 594	95 744 443	83 543 841	Senec
<b>2</b>	<b>Trnavský</b>	<b>8 545 841 964</b>	<b>7 544 116 930</b>	<b>8 053 093 596</b>	<b>Trnavský</b>
201	Dunajská Streda	331 815 077	238 315 346	272 445 469	Dunajská Streda
202	Galanta	3 768 112 760	3 214 485 691	3 252 428 015	Galanta
203	Hlohovec	405 428 235	392 482 153	642 223 247	Hlohovec
204	Piešťany	221 364 602	137 984 146	199 687 790	Piešťany
205	Senica	384 771 991	205 125 600	292 132 438	Senica
206	Skalica	677 596 096	468 883 929	587 493 347	Skalica
207	Trnava	2 756 753 203	2 886 840 065	2 806 683 290	Trnava
<b>3</b>	<b>Trenčiansky</b>	<b>4 242 537 210</b>	<b>3 219 206 504</b>	<b>4 132 514 480</b>	<b>Trenčiansky</b>
301	Bánovce nad Bebravou	241 096 860	209 135 942	250 172 389	Bánovce nad Bebravou
302	Ilava	473 695 678	375 302 945	516 431 192	Ilava
303	Myjava	121 721 735	80 753 226	99 261 040	Myjava
304	Nové Mesto nad Váhom	951 155 713	776 136 133	981 861 714	Nové Mesto nad Váhom
305	Partizánske	117 340 370	85 419 616	131 307 704	Partizánske
306	Považská Bystrica	357 851 623	202 603 494	294 503 900	Považská Bystrica
307	Prievidza	775 618 170	619 563 392	667 537 243	Prievidza
308	Púchov	740 737 436	509 101 149	810 450 229	Púchov
309	Trenčín	463 319 624	361 190 607	380 989 069	Trenčín

<sup>1)</sup> údaje nie sú uvedené z dôvodu ochrany dôverných dát  
data is not available due to confidential data protection

## MEDZISPOTREBA

## INTERMEDIATE CONSUMPTION

## III.4-5. Medzispotreba

## Intermediate consumption

dokončenie  
v Eurend of table  
EUR

Kód	Kraj, okres	2008	2009	2010	Region, district
<b>4</b>	<b>Nitriansky</b>	<b>4 091 013 676</b>	<b>3 621 539 561</b>	<b>4 252 107 037</b>	<b>Nitriansky</b>
401	Komárno	264 816 139	385 114 633	465 025 130	Komárno
402	Levice	433 831 939	405 772 343	364 924 790	Levice
403	Nitra	2 001 844 852	1 787 610 520	2 335 249 518	Nitra
404	Nové Zámky	431 755 892	326 870 043	312 451 732	Nové Zámky
405	Šaľa	408 345 681	271 765 913	315 382 304	Šaľa
406	Topoľčany	348 808 272	293 567 150	265 680 619	Topoľčany
407	Zlaté Moravce	201 610 901	150 838 959	193 392 944	Zlaté Moravce
<b>5</b>	<b>Žilinský</b>	<b>6 759 497 776</b>	<b>5 056 614 415</b>	<b>6 822 838 086</b>	<b>Žilinský</b>
501	Bytča	63 222 366	41 978 597	74 540 093	Bytča
502	Čadca	99 246 896	72 025 458	87 786 594	Čadca
503	Dolný Kubín	363 575 417	220 746 607	280 880 346	Dolný Kubín
504	Kysucké Nové Mesto	303 786 596	198 365 028	331 858 435	Kysucké Nové Mesto
505	Liptovský Mikuláš	319 359 590	272 747 355	273 857 100	Liptovský Mikuláš
506	Martin	546 459 404	361 156 266	430 465 152	Martin
507	Námestovo	63 168 658	27 161 464	31 120 990	Námestovo
508	Ružomberok	448 613 523	377 189 164	381 245 199	Ružomberok
509	Turčianske Teplice	18 989 411	13 579 856	14 040 405	Turčianske Teplice
510	Tvrdošín	146 320 985	118 693 782	139 128 761	Tvrdošín
511	Žilina	4 386 754 929	3 352 970 838	4 777 915 011	Žilina
<b>6</b>	<b>Banskobystrický</b>	<b>2 352 935 272</b>	<b>1 630 783 196</b>	<b>2 021 994 119</b>	<b>Banskobystrický</b>
601	Banská Bystrica	440 598 619	358 989 302	359 540 824	Banská Bystrica
602	Banská Štiavnica	14 231 262	12 764 882	16 096 108	Banská Štiavnica
603	Brezno	327 449 844	148 746 269	232 641 052	Brezno
604	Detva	103 082 852	44 515 969	72 052 818	Detva
605	Krupina	54 701 952	31 285 107	25 015 900	Krupina
606	Lučenec	166 760 008	149 594 543	214 846 874	Lučenec
607	Poltár	27 974 374	15 422 967	17 446 008	Poltár
608	Revúca	129 628 394	70 607 508	83 875 507	Revúca
609	Rimavská Sobota	128 955 421	67 959 785	63 947 399	Rimavská Sobota
610	Veľký Krtíš	48 603 598	26 239 910	80 961 734	Veľký Krtíš
611	Zvolen	263 341 798	243 074 868	304 728 542	Zvolen
612	Žarnovica	107 441 479	72 838 189	88 987 803	Žarnovica
613	Žiar nad Hronom	540 165 671	388 743 897	461 853 550	Žiar nad Hronom
<b>7</b>	<b>Prešovský</b>	<b>2 232 553 774</b>	<b>1 711 846 179</b>	<b>1 949 640 438</b>	<b>Prešovský</b>
701	Bardejov	68 144 792	47 114 626	41 389 381	Bardejov
702	Humenné	334 207 728	247 455 552	273 229 431	Humenné
703	Kežmarok	146 090 221	126 114 176	159 873 825	Kežmarok
704	Levoča	8 026 821	7 794 154	6 258 916	Levoča
705	Medzilaborce	6 430 757	4 056 252	4 905 970	Medzilaborce
706	Poprad	1 012 083 748	763 823 808	745 998 021	Poprad
707	Prešov	362 112 494	276 659 426	420 959 226	Prešov
708	Sabinov	49 340 271	42 851 947	56 373 571	Sabinov
709	Snina	53 344 453	37 429 358	47 011 059	Snina
710	Stará Ľubovňa	62 911 870	51 371 173	50 269 823	Stará Ľubovňa
711	Stropkov	15 183 131	10 286 695	13 208 711	Stropkov
712	Svidník	15 846 744	11 501 778	10 839 488	Svidník
713	Vranov nad Topľou	98 830 744	85 387 234	119 323 016	Vranov nad Topľou
<b>8</b>	<b>Košický</b>	<b>5 362 830 910</b>	<b>3 988 651 233</b>	<b>4 676 899 691</b>	<b>Košický</b>
801	Gelnica	8 741 453	4 508 327	3 334 979	Gelnica
802	Košice I	952 278 132	938 405 455	873 842 771	Košice I
803	Košice II	2 262 167 895	1 442 721 041	2 119 894 459	Košice II
804	Košice III <sup>*)</sup>				Košice III <sup>*)</sup>
805	Košice IV	418 119 166	324 781 789	373 017 309	Košice IV
806	Košice - okolie	261 929 065	199 366 096	289 833 119	Košice - okolie
807	Michalovce	445 773 252	330 917 963	368 028 534	Michalovce
808	Rožňava	303 625 606	213 719 371	220 993 339	Rožňava
809	Sobrance <sup>*)</sup>				Sobrance <sup>*)</sup>
810	Spišská Nová Ves	623 491 436	455 675 108	395 824 118	Spišská Nová Ves
811	Trebišov	82 118 170	75 444 529	28 669 254	Trebišov

<sup>\*)</sup> údaje nie sú uvedené z dôvodu ochrany dôverných dát  
data is not available due to confidential data protection

## MEDZISPOTREBA

## INTERMEDIATE CONSUMPTION

## III.4-6. Zásoby materiálu k 1.1.

Stocks of material as of Jan.1

v Eur

EUR

Kód	Štatistická klasifikácia ekonomických činností, Rev. 2 (SK NACE Rev. 2)	2008	2009	2010	Statistical Classification of Economic Activities, Rev. 2 (SK NACE Rev. 2)
	<b>Priemysel spolu</b>	<b>3 382 738 000</b>	<b>3 371 360 849</b>	<b>2 676 899 345</b>	<b>Industry in total</b>
05	Ťažba uhlia a lignitu <sup>1)</sup>	2 572 031	3 465 062		Mining of coal and lignite <sup>1)</sup>
07	Dobývanie kovových rúd <sup>1)</sup>				Mining of metal ores <sup>1)</sup>
08	Iná ťažba a dobývanie	4 081 126	3 981 212	3 236 646	Other mining and quarrying
09	Pomocné činnosti pri ťažbe	22 792 073	10 865 721	10 897 294	Mining support service activities
10	Výroba potravín	146 980 382	123 008 613	109 260 686	Manufacture of food products
11	Výroba nápojov	51 190 566	63 830 724	48 988 726	Manufacture of beverages
13	Výroba textílu	25 168 028	18 451 619	14 831 918	Manufacture of textiles
14	Výroba odevov	24 702 383	21 294 808	18 694 448	Manufacture of wearing apparel
15	Výroba kože a kožených výrobkov	29 731 196	32 937 647	32 383 914	Manufacture of leather and related products
16	Spracovanie dreva	49 004 083	31 937 633	21 269 810	Manufacture of wood
17	Výroba papiera a papier. výrobkov	78 959 769	82 442 757	71 980 135	Manufacture of paper and paper products
18	Tlač, reprodukcia záznam. médií	18 842 561	17 901 335	14 692 358	Printing and reproduction of recorded media
19	Výroba koks, ropných produktov	49 056 828	38 900 774	50 177 853	Manufacture of coke and refined petroleum products
20	Výroba chemikálií	71 344 785	83 000 766	60 043 248	Manufacture of chemicals
21	Výroba základ. farmaceut. výrobkov	20 599 217	18 575 245	16 721 736	Manufacture of basic pharmaceutical products
22	Výroba výrobkov z gumy	144 843 225	140 934 230	111 016 106	Manufacture of rubber products
23	Výroba ostatných nekov. výrobkov	94 412 833	102 747 206	90 474 726	Manufacture of other non-metallic mineral products
24	Výroba a spracovanie kovov	324 108 644	346 428 319	246 341 962	Manufacture of basic metals
25	Výroba kovových konštrukcií	203 079 234	200 950 619	141 081 102	Manufacture of fabricated metal products
26	Výroba počítačových výrobkov	456 244 606	619 628 546	334 330 095	Manufacture of computer products
27	Výroba elektrických zariadení	169 052 513	154 431 742	137 562 972	Manufacture of electrical equipment
28	Výroba strojov a zariadení i.n.	246 056 961	235 876 899	166 177 853	Manufacture of machinery and equipment n.e.c.
29	Výroba motorových vozidiel	649 641 307	505 672 843	448 065 782	Manufacture of motor vehicles
30	Výroba ostat. doprav. prostriedkov	36 195 313	38 066 888	35 887 179	Manufacture of other transport equipment
31	Výroba nábytku	46 666 833	40 766 346	36 767 011	Manufacture of furniture
32	Iná výroba	18 934 907	18 792 276	23 992 467	Other manufacturing
33	Oprava a inštalácia strojov	60 406 924	54 480 110	50 802 104	Repair and installation of machinery
35	Dodávka elektriny, plynu, pary	322 231 162	347 141 996	366 259 871	Electricity, gas, steam supply
36	Zber, úprava a dodávka vody	8 056 529	7 217 577	6 989 517	Water collection, treatment and supply
37	Čistenie a odvod odpadových vôd	272 323	294 802	202 900	Sewerage
38	Zber, spracúvanie a likv. odpadov	7 282 148	7 286 429	6 398 138	Waste collection, treatment and disposal activities
39	Ozdravovacie činnosti <sup>1)</sup>			24 287	Remediation activities <sup>1)</sup>

Kód	Kraj, okres	2008	2009	2010	Region, district
<b>1</b>	<b>Bratislavský</b>	<b>685 888 435</b>	<b>655 212 824</b>	<b>657 541 816</b>	<b>Bratislavský</b>
101	Bratislava I	23 165 936	14 753 538	14 509 416	Bratislava I
102	Bratislava II	368 659 364	406 882 265	433 067 438	Bratislava II
103	Bratislava III	61 598 984	54 367 516	50 945 204	Bratislava III
104	Bratislava IV	139 760 871	100 722 486	101 731 827	Bratislava IV
105	Bratislava V	6 892 087	5 107 591	3 605 650	Bratislava V
106	Malacky	58 688 907	50 551 277	36 875 341	Malacky
107	Pezinok	16 660 260	14 381 248	10 479 964	Pezinok
108	Senec	10 462 026	8 446 903	6 326 976	Senec
<b>2</b>	<b>Trnavský</b>	<b>664 044 978</b>	<b>568 850 612</b>	<b>433 522 930</b>	<b>Trnavský</b>
201	Dunajská Streda	31 295 891	35 698 837	17 826 877	Dunajská Streda
202	Galanta	348 595 034	304 460 455	205 426 525	Galanta
203	Hlohovec	31 387 971	32 178 308	32 048 438	Hlohovec
204	Piešťany	21 166 501	14 949 486	16 034 053	Piešťany
205	Senica	39 338 312	29 510 486	23 162 710	Senica
206	Skalica	75 658 368	50 992 178	40 004 877	Skalica
207	Trnava	116 602 901	101 060 862	99 019 450	Trnava
<b>3</b>	<b>Trenčiansky</b>	<b>386 913 132</b>	<b>384 509 836</b>	<b>326 750 686</b>	<b>Trenčiansky</b>
301	Bánovce nad Bebravou	23 640 278	18 356 845	16 708 451	Bánovce nad Bebravou
302	Ilava	42 423 953	46 489 213	48 541 058	Ilava
303	Myjava	10 857 963	9 809 616	8 622 867	Myjava
304	Nové Mesto nad Váhom	91 554 571	85 316 063	77 604 862	Nové Mesto nad Váhom
305	Partizánske	14 685 687	14 023 082	13 996 013	Partizánske
306	Považská Bystrica	41 076 910	46 749 162	34 543 276	Považská Bystrica
307	Prievidza	66 464 549	63 256 515	47 809 146	Prievidza
308	Púchov	53 920 633	57 628 185	37 558 597	Púchov
309	Trenčín	42 288 588	42 881 155	41 366 416	Trenčín

<sup>1)</sup> údaje nie sú uvedené z dôvodu ochrany dôverných dát  
data is not available due to confidential data protection

## MEDZISPOTREBA

## INTERMEDIATE CONSUMPTION

## III.4-6. Zásoby materiálu k 1.1.

Stocks of material as of Jan.1

dokončenie  
v Eurend of table  
EUR

Kód	Kraj, okres	2008	2009	2010	Region, district
<b>4</b>	<b>Nitriansky</b>	<b>297 539 401</b>	<b>514 887 170</b>	<b>266 734 915</b>	<b>Nitriansky</b>
401	Komárno	21 397 530	48 896 440	45 391 816	Komárno
402	Levice	39 624 112	35 784 419	31 074 826	Levice
403	Nitra	131 409 945	311 309 768	114 866 209	Nitra
404	Nové Zámky	36 164 310	39 094 759	23 864 266	Nové Zámky
405	Šaľa	19 894 742	30 224 043	18 135 790	Šaľa
406	Topoľčany	30 418 542	30 382 320	15 156 194	Topoľčany
407	Zlaté Moravce	18 630 220	19 195 421	18 245 814	Zlaté Moravce
<b>5</b>	<b>Žilinský</b>	<b>579 582 885</b>	<b>473 487 401</b>	<b>381 626 555</b>	<b>Žilinský</b>
501	Bytča	7 312 919	5 710 935	4 234 121	Bytča
502	Čadca	5 773 983	8 575 859	9 059 873	Čadca
503	Dolný Kubín	29 993 029	37 569 394	22 845 165	Dolný Kubín
504	Kysucké Nové Mesto	33 521 410	28 629 139	14 463 427	Kysucké Nové Mesto
505	Liptovský Mikuláš	43 154 850	45 961 308	22 181 995	Liptovský Mikuláš
506	Martin	53 951 570	45 266 496	39 087 667	Martin
507	Námestovo	9 774 381	4 738 670	3 087 435	Námestovo
508	Ružomberok	39 178 318	40 353 919	32 868 121	Ružomberok
509	Turčianske Teplice	3 829 782	2 194 504	1 588 142	Turčianske Teplice
510	Tvrdošín	20 834 794	20 191 124	16 944 658	Tvrdošín
511	Žilina	332 257 850	234 296 053	215 265 951	Žilina
<b>6</b>	<b>Banskobystrický</b>	<b>186 373 896</b>	<b>179 449 648</b>	<b>146 244 184</b>	<b>Banskobystrický</b>
601	Banská Bystrica	34 984 864	32 743 923	26 082 450	Banská Bystrica
602	Banská Štiavnica	1 743 544	1 662 069	1 813 919	Banská Štiavnica
603	Brezno	28 820 421	22 102 442	17 912 445	Brezno
604	Detva	7 621 390	6 665 019	3 808 249	Detva
605	Krupina	9 682 500	7 661 870	4 322 364	Krupina
606	Lučenec	14 119 432	12 151 453	11 347 871	Lučenec
607	Poltár	2 505 875	1 584 602	1 759 750	Poltár
608	Revúca	8 746 498	7 470 107	5 453 769	Revúca
609	Rimavská Sobota	5 603 167	5 580 809	2 303 433	Rimavská Sobota
610	Veľký Krtíš	3 893 348	1 080 879	9 179 278	Veľký Krtíš
611	Zvolen	16 171 546	17 676 684	15 129 329	Zvolen
612	Žarnovica	8 159 530	8 059 083	6 204 444	Žarnovica
613	Žiar nad Hronom	44 321 782	55 010 708	40 926 883	Žiar nad Hronom
<b>7</b>	<b>Prešovský</b>	<b>181 150 767</b>	<b>173 131 338</b>	<b>161 282 144</b>	<b>Prešovský</b>
701	Bardejov	5 206 035	5 400 181	3 215 591	Bardejov
702	Humenné	23 628 294	21 223 957	14 232 736	Humenné
703	Kežmarok	13 057 957	11 990 823	11 276 012	Kežmarok
704	Levoča	647 182	893 754	776 381	Levoča
705	Medzilaborce	476 067	547 830	518 456	Medzilaborce
706	Poprad	72 957 014	67 430 902	59 821 883	Poprad
707	Prešov	38 593 740	38 976 166	39 911 435	Prešov
708	Sabinov	5 293 434	6 096 895	7 790 001	Sabinov
709	Snina	3 895 837	4 962 364	2 934 177	Snina
710	Stará Ľubovňa	5 751 643	4 585 496	4 355 362	Stará Ľubovňa
711	Stropkov	1 838 976	1 429 302	1 676 810	Stropkov
712	Svidník	1 041 293	1 022 231	1 247 402	Svidník
713	Vranov nad Topľou	8 763 294	8 571 437	13 525 898	Vranov nad Topľou
<b>8</b>	<b>Košický</b>	<b>401 244 506</b>	<b>421 832 020</b>	<b>303 196 115</b>	<b>Košický</b>
801	Gelnica	1 467 702	1 481 133	144 293	Gelnica
802	Košice I	16 759 875	15 772 402	20 166 264	Košice I
803	Košice II	203 088 329	234 075 435	159 001 834	Košice II
804	Košice III <sup>*)</sup>				Košice III <sup>*)</sup>
805	Košice IV	32 971 022	39 553 041	31 612 008	Košice IV
806	Košice - okolie	20 786 032	27 083 395	24 185 921	Košice - okolie
807	Michalovce	42 139 912	33 817 762	25 316 745	Michalovce
808	Rožňava	27 304 156	19 849 395	12 910 227	Rožňava
809	Sobrance <sup>*)</sup>				Sobrance <sup>*)</sup>
810	Spišská Nová Ves	45 275 344	43 229 667	26 220 402	Spišská Nová Ves
811	Trebišov	11 164 907	6 860 504	3 359 296	Trebišov

<sup>\*)</sup> údaje nie sú uvedené z dôvodu ochrany dôverných dát  
data is not available due to confidential data protection



## MEDZISPOTREBA

## INTERMEDIATE CONSUMPTION

## III.4-7. Zásoby materiálu k 31.12.

Stocks of material as of Dec.31

v Eur

EUR

Kód	Štatistická klasifikácia ekonomických činností, Rev. 2 (SK NACE Rev. 2)	2008	2009	2010	Statistical Classification of Economic Activities, Rev. 2 (SK NACE Rev. 2)
	<b>Priemysel spolu</b>	<b>3 382 455 321</b>	<b>2 666 793 141</b>	<b>3 177 044 459</b>	<b>Industry in total</b>
05	Ťažba uhlia a lignitu <sup>1)</sup>	3 465 080	1 339 846		Mining of coal and lignite <sup>1)</sup>
07	Dobývanie kovových rúd <sup>1)</sup>				Mining of metal ores <sup>1)</sup>
08	Iná ťažba a dobývanie	4 433 181	3 388 357	3 193 647	Other mining and quarrying
09	Pomocné činnosti pri ťažbe	10 862 245	15 309 660	5 177 049	Mining support service activities
10	Výroba potravín	140 255 925	114 118 282	105 995 778	Manufacture of food products
11	Výroba nápojov	63 030 572	49 743 138	48 733 199	Manufacture of beverages
13	Výroba textíliu	18 412 800	14 592 331	16 289 561	Manufacture of textiles
14	Výroba odevov	22 079 167	19 283 133	15 303 724	Manufacture of wearing apparel
15	Výroba kože a kožených výrobkov	32 969 694	32 722 973	41 177 412	Manufacture of leather and related products
16	Spracovanie dreva	31 975 536	23 283 048	21 653 312	Manufacture of wood
17	Výroba papiera a papier. výrobkov	82 190 467	71 506 436	71 051 027	Manufacture of paper and paper products
18	Tlač, reprodukcia záznam. médií	19 242 979	14 736 354	16 615 962	Printing and reproduction of recorded media
19	Výroba koksu, ropných produktov	39 687 214	50 183 178	55 621 963	Manufacture of coke and refined petroleum products
20	Výroba chemikálií	76 560 347	57 763 543	77 684 339	Manufacture of chemicals
21	Výroba základ. farmaceut. výrobkov	18 708 325	17 063 325	13 306 153	Manufacture of basic pharmaceutical products
22	Výroba výrobkov z gumy	136 754 133	105 690 440	135 712 688	Manufacture of rubber products
23	Výroba ostatných nekov. výrobkov	103 255 460	94 482 526	94 317 777	Manufacture of other non-metallic mineral products
24	Výroba a spracovanie kovov	347 307 774	239 357 976	333 744 633	Manufacture of basic metals
25	Výroba kovových konštrukcií	189 306 247	150 551 383	170 147 608	Manufacture of fabricated metal products
26	Výroba počítačových výrobkov	624 787 957	334 829 081	493 595 481	Manufacture of computer products
27	Výroba elektrických zariadení	149 576 147	129 004 612	179 201 382	Manufacture of electrical equipment
28	Výroba strojov a zariadení i.n.	248 062 205	167 653 553	207 805 154	Manufacture of machinery and equipment n.e.c.
29	Výroba motorových vozidiel	496 626 701	439 554 749	573 979 890	Manufacture of motor vehicles
30	Výroba ostat. doprav. prostriedkov	37 925 413	36 643 844	26 907 976	Manufacture of other transport equipment
31	Výroba nábytku	41 825 699	34 460 205	39 493 041	Manufacture of furniture
32	Iná výroba	23 708 690	17 999 349	22 614 004	Other manufacturing
33	Oprava a inštalácia strojov	54 951 570	50 223 048	57 880 416	Repair and installation of machinery
35	Dodávka elektriny, plynu, pary	349 267 477	366 336 287	333 937 636	Electricity, gas, steam supply
36	Zber, úprava a dodávka vody	7 458 873	6 987 690	7 024 481	Water collection, treatment and supply
37	Čistenie a odvod odpadových vôd	270 564	225 255	525 029	Sewerage
38	Zber, spracúvanie a likv. odpadov	7 450 508	7 728 597	6 468 687	Waste collection, treatment and disposal activities
39	Ozdravovacie činnosti <sup>1)</sup>			24 709	Remediation activities <sup>1)</sup>

Kód	Kraj, okres	2008	2009	2010	Region, district
<b>1</b>	<b>Bratislavský</b>	<b>651 892 850</b>	<b>662 633 107</b>	<b>607 162 819</b>	<b>Bratislavský</b>
101	Bratislava I	21 247 494	14 163 128	15 586 898	Bratislava I
102	Bratislava II	390 638 319	444 223 514	401 910 771	Bratislava II
103	Bratislava III	56 552 148	48 785 024	47 000 900	Bratislava III
104	Bratislava IV	101 716 955	91 527 501	81 461 222	Bratislava IV
105	Bratislava V	5 460 732	3 165 721	4 084 569	Bratislava V
106	Malacky	54 934 210	40 299 406	38 295 530	Malacky
107	Pezinok	14 393 846	9 981 417	11 084 965	Pezinok
108	Senec	6 949 147	10 487 396	7 737 964	Senec
<b>2</b>	<b>Trnavský</b>	<b>593 270 132</b>	<b>418 665 960</b>	<b>523 183 975</b>	<b>Trnavský</b>
201	Dunajská Streda	37 642 999	17 220 531	23 656 147	Dunajská Streda
202	Galanta	324 865 764	203 893 837	242 688 770	Galanta
203	Hlohovec	25 226 416	24 553 564	49 036 133	Hlohovec
204	Piešťany	16 824 703	15 100 398	22 030 855	Piešťany
205	Senica	32 653 887	20 789 744	26 885 364	Senica
206	Skalica	61 725 188	41 137 262	47 317 479	Skalica
207	Trnava	94 331 176	95 970 624	111 569 227	Trnava
<b>3</b>	<b>Trenčiansky</b>	<b>381 933 048</b>	<b>324 289 741</b>	<b>386 260 396</b>	<b>Trenčiansky</b>
301	Bánovce nad Bebravou	18 460 964	16 693 350	20 180 770	Bánovce nad Bebravou
302	Ilava	44 648 144	48 462 942	67 087 275	Ilava
303	Myjava	11 045 841	8 454 539	9 846 495	Myjava
304	Nové Mesto nad Váhom	84 349 665	78 260 840	98 415 516	Nové Mesto nad Váhom
305	Partizánske	14 033 858	11 048 854	15 259 313	Partizánske
306	Považská Bystrica	51 133 274	34 954 497	35 587 020	Považská Bystrica
307	Prievidza	60 324 802	47 582 228	49 944 409	Prievidza
308	Púchov	55 999 801	37 677 905	52 359 914	Púchov
309	Trenčín	41 936 699	41 154 586	37 579 684	Trenčín

<sup>1)</sup> údaje nie sú uvedené z dôvodu ochrany dôverných dát  
data is not available due to confidential data protection

## MEDZISPOTREBA

## INTERMEDIATE CONSUMPTION

III.4-7. Zásoby materiálu k 31.12.  
Stocks of material as of Dec.31dokončenie  
v Eurend of table  
EUR

Kód	Kraj, okres	2008	2009	2010	Region, district
<b>4</b>	<b>Nitriansky</b>	<b>500 173 704</b>	<b>271 754 384</b>	<b>421 761 115</b>	<b>Nitriansky</b>
401	Komárno	27 846 080	44 270 965	48 096 265	Komárno
402	Levice	32 138 817	32 648 696	42 893 261	Levice
403	Nitra	330 230 665	117 022 860	240 929 043	Nitra
404	Nové Zámky	37 630 585	25 047 392	26 159 346	Nové Zámky
405	Šaľa	25 042 754	18 374 492	21 930 315	Šaľa
406	Topoľčany	28 528 812	20 487 944	18 754 468	Topoľčany
407	Zlaté Moravce	18 755 992	13 902 035	22 998 417	Zlaté Moravce
<b>5</b>	<b>Žilinský</b>	<b>460 266 315</b>	<b>383 039 800</b>	<b>522 522 155</b>	<b>Žilinský</b>
501	Bytča	6 618 502	3 889 694	6 215 494	Bytča
502	Čadca	9 274 414	8 824 364	9 323 210	Čadca
503	Dolný Kubín	38 549 227	23 288 712	29 880 346	Dolný Kubín
504	Kysucké Nové Mesto	28 494 191	13 873 420	20 048 075	Kysucké Nové Mesto
505	Liptovský Mikuláš	29 435 172	31 671 537	24 671 950	Liptovský Mikuláš
506	Martin	44 492 797	38 526 220	47 373 518	Martin
507	Námestovo	8 246 199	3 529 345	3 228 740	Námestovo
508	Ružomberok	39 517 593	33 500 697	31 725 004	Ružomberok
509	Turčianske Teplice	3 452 566	1 840 561	2 098 432	Turčianske Teplice
510	Tvrdošín	20 269 933	16 366 605	22 324 323	Tvrdošín
511	Žilina	231 915 721	207 728 645	325 633 063	Žilina
<b>6</b>	<b>Banskobystrický</b>	<b>191 296 156</b>	<b>139 222 451</b>	<b>173 318 171</b>	<b>Banskobystrický</b>
601	Banská Bystrica	31 465 080	28 035 893	28 005 433	Banská Bystrica
602	Banská Štiavnica	2 040 165	1 615 666	2 083 403	Banská Štiavnica
603	Brezno	26 783 111	17 905 076	22 339 334	Brezno
604	Detva	6 580 761	4 243 539	6 890 085	Detva
605	Krupina	7 555 235	3 004 813	5 150 733	Krupina
606	Lučenec	12 442 707	10 649 342	15 066 361	Lučenec
607	Poltár	2 249 320	1 775 039	1 531 881	Poltár
608	Revúca	7 555 666	5 380 304	7 333 959	Revúca
609	Rimavská Sobota	5 642 568	2 639 381	2 661 089	Rimavská Sobota
610	Veľký Krtíš	5 267 078	1 951 453	7 467 668	Veľký Krtíš
611	Zvolen	20 869 714	15 178 465	18 925 850	Zvolen
612	Žarnovica	8 591 781	6 162 410	9 215 597	Žarnovica
613	Žiar nad Hronom	54 252 971	40 681 070	46 646 778	Žiar nad Hronom
<b>7</b>	<b>Prešovský</b>	<b>168 540 563</b>	<b>156 373 457</b>	<b>175 949 719</b>	<b>Prešovský</b>
701	Bardejov	4 666 667	4 317 628	2 737 250	Bardejov
702	Humenné	21 597 225	14 219 617	13 293 716	Humenné
703	Kežmarok	12 058 886	11 404 097	15 419 799	Kežmarok
704	Levoča	953 927	784 760	850 090	Levoča
705	Medzilaborce	563 334	439 854	571 431	Medzilaborce
706	Poprad	67 664 775	59 532 947	60 025 702	Poprad
707	Prešov	34 679 612	33 426 941	50 425 473	Prešov
708	Sabinov	6 276 306	7 551 209	5 927 890	Sabinov
709	Snina	4 720 076	3 269 724	4 764 336	Snina
710	Stará Ľubovňa	4 590 254	4 427 396	4 294 237	Stará Ľubovňa
711	Stropkov	1 414 791	1 689 162	1 800 133	Stropkov
712	Svidník	939 653	1 488 029	1 276 859	Svidník
713	Vranov nad Topľou	8 415 057	13 822 093	14 562 803	Vranov nad Topľou
<b>8</b>	<b>Košický</b>	<b>435 082 553</b>	<b>310 814 241</b>	<b>366 886 109</b>	<b>Košický</b>
801	Gelnica	1 888 734	816 518	230 039	Gelnica
802	Košice I	14 973 511	13 994 989	18 580 803	Košice I
803	Košice II	234 231 129	159 090 513	215 397 710	Košice II
804	Košice III <sup>*)</sup>				Košice III <sup>*)</sup>
805	Košice IV	38 222 067	33 895 847	26 315 233	Košice IV
806	Košice - okolie	27 608 445	24 394 716	29 280 066	Košice - okolie
807	Michalovce	33 469 794	23 770 821	29 295 961	Michalovce
808	Rožňava	19 111 266	13 258 178	15 298 507	Rožňava
809	Sobrance <sup>*)</sup>				Sobrance <sup>*)</sup>
810	Spišská Nová Ves	43 809 633	36 308 331	28 716 027	Spišská Nová Ves
811	Trebišov	21 658 667	4 990 731	3 581 709	Trebišov

<sup>\*)</sup> údaje nie sú uvedené z dôvodu ochrany dôverných dát  
data is not available due to confidential data protection

## MEDZISPOTREBA

## INTERMEDIATE CONSUMPTION

## III.4-8. Zásoby tovaru k 1.1.

Stocks of merchandise as of Jan. 1

v Eur

EUR

Kód	Štatistická klasifikácia ekonomických činností, Rev. 2 (SK NACE Rev. 2)	2008	2009	2010	Statistical Classification of Economic Activities, Rev. 2 (SK NACE Rev. 2)
	<b>Priemysel spolu</b>	<b>244 060 479</b>	<b>252 220 191</b>	<b>211 041 749</b>	<b>Industry in total</b>
05	Ťažba uhlia a lignitu <sup>1)</sup>	181 936	39 246		Mining of coal and lignite <sup>1)</sup>
07	Dobývanie kovových rúd <sup>1)</sup>				Mining of metal ores <sup>1)</sup>
08	Iná ťažba a dobývanie	942 508	926 206	837 430	Other mining and quarrying
09	Pomocné činnosti pri ťažbe	0	91 679	98 676	Mining support service activities
10	Výroba potravín	65 371 871	58 480 623	34 238 974	Manufacture of food products
11	Výroba nápojov	7 915 621	7 494 378	5 561 817	Manufacture of beverages
13	Výroba textílu	1 376 386	1 368 286	1 277 423	Manufacture of textiles
14	Výroba odevov	6 043 418	5 415 289	4 549 038	Manufacture of wearing apparel
15	Výroba kože a kožených výrobkov	1 363 440	1 607 565	1 834 179	Manufacture of leather and related products
16	Spracovanie dreva	3 257 950	2 342 333	2 434 973	Manufacture of wood
17	Výroba papiera a papier. výrobkov	10 347 939	9 292 223	7 042 716	Manufacture of paper and paper products
18	Tlač, reprodukcia záznam. médií	2 837 748	2 057 135	2 123 443	Printing and reproduction of recorded media
19	Výroba koksu, ropných produktov	14 602 835	11 752 575	12 832 444	Manufacture of coke and refined petroleum products
20	Výroba chemikálií	4 710 715	7 825 262	5 281 809	Manufacture of chemicals
21	Výroba základ. farmaceut. výrobkov	2 779 758	1 962 830	2 221 500	Manufacture of basic pharmaceutical products
22	Výroba výrobkov z gumy	16 863 274	20 555 528	14 402 115	Manufacture of rubber products
23	Výroba ostatných nekov. výrobkov	18 996 349	21 675 109	17 253 266	Manufacture of other non-metallic mineral products
24	Výroba a spracovanie kovov	16 431 255	10 006 435	10 419 254	Manufacture of basic metals
25	Výroba kovových konštrukcií	12 984 698	11 966 676	11 338 077	Manufacture of fabricated metal products
26	Výroba počítačových výrobkov	5 176 625	11 363 177	6 714 053	Manufacture of computer products
27	Výroba elektrických zariadení	7 643 531	15 464 308	16 230 206	Manufacture of electrical equipment
28	Výroba strojov a zariadení i.n.	9 089 756	10 584 120	5 961 461	Manufacture of machinery and equipment n.e.c.
29	Výroba motorových vozidiel	21 390 195	22 605 120	31 621 383	Manufacture of motor vehicles
30	Výroba ostat. doprav. prostriedkov	553 143	673 538	110 490	Manufacture of other transport equipment
31	Výroba nábytku	2 976 001	3 534 892	5 247 902	Manufacture of furniture
32	Iná výroba	1 866 959	3 197 867	2 634 347	Other manufacturing
33	Oprava a inštalácia strojov	4 956 715	5 488 693	5 054 116	Repair and installation of machinery
35	Dodávka elektriny, plynu, pary	965 180	855 477	781 607	Electricity, gas, steam supply
36	Zber, úprava a dodávka vody	868 884	848 319	845 000	Water collection, treatment and supply
37	Čistenie a odvod odpadových vôd	22 505	37 440	292 457	Sewerage
38	Zber, spracúvanie a likv. odpadov	1 543 285	2 685 668	1 747 387	Waste collection, treatment and disposal activities
39	Ozdravovacie činnosti <sup>1)</sup>			19 705	Remediation activities <sup>1)</sup>

Kód	Kraj, okres	2008	2009	2010	Region, district
<b>1</b>	<b>Bratislavský</b>	<b>44 189 803</b>	<b>38 906 754</b>	<b>43 613 296</b>	<b>Bratislavský</b>
101	Bratislava I	2 653 920	1 518 720	6 204 772	Bratislava I
102	Bratislava II	17 529 775	16 612 807	16 993 723	Bratislava II
103	Bratislava III	13 383 390	13 046 147	12 774 227	Bratislava III
104	Bratislava IV	1 869 548	1 690 095	1 843 202	Bratislava IV
105	Bratislava V	1 648 244	1 125 471	1 175 021	Bratislava V
106	Malacky	4 404 966	2 577 374	2 749 356	Malacky
107	Pezinok	2 105 391	1 676 404	1 118 448	Pezinok
108	Senec	594 569	659 736	754 547	Senec
<b>2</b>	<b>Trnavský</b>	<b>38 857 001</b>	<b>34 434 818</b>	<b>18 693 212</b>	<b>Trnavský</b>
201	Dunajská Streda	16 815 043	4 408 142	3 761 143	Dunajská Streda
202	Galanta	11 664 575	7 111 291	5 713 465	Galanta
203	Hlohovec	1 155 281	3 267 031	1 887 584	Hlohovec
204	Piešťany	842 960	953 852	1 117 331	Piešťany
205	Senica	2 258 514	2 413 610	536 532	Senica
206	Skalica	203 811	433 250	568 031	Skalica
207	Trnava	5 916 816	15 847 642	5 109 126	Trnava
<b>3</b>	<b>Trenčiansky</b>	<b>39 085 408</b>	<b>45 741 767</b>	<b>40 762 735</b>	<b>Trenčiansky</b>
301	Bánovce nad Bebravou	3 176 990	3 144 328	1 266 412	Bánovce nad Bebravou
302	Ilava	1 530 074	2 102 108	7 132 095	Ilava
303	Myjava	1 297 749	1 491 564	1 017 719	Myjava
304	Nové Mesto nad Váhom	5 248 656	6 845 362	5 556 257	Nové Mesto nad Váhom
305	Partizánske	376 917	1 213 690	611 166	Partizánske
306	Považská Bystrica	2 594 171	2 659 725	2 579 376	Považská Bystrica
307	Prievidza	14 309 898	14 457 850	10 999 307	Prievidza
308	Púchov	8 280 489	10 241 537	9 792 057	Púchov
309	Trenčín	2 270 464	3 585 603	1 808 346	Trenčín

<sup>1)</sup> údaje nie sú uvedené z dôvodu ochrany dôverných dát  
data is not available due to confidential data protection

## MEDZISPOTREBA

## INTERMEDIATE CONSUMPTION

## III.4-8. Zásoby tovaru k 1.1.

Stocks of merchandise as of Jan. 1

dokončenie  
v Eurend of table  
EUR

Kód	Kraj, okres	2008	2009	2010	Region, district
<b>4</b>	<b>Nitriansky</b>	<b>19 364 270</b>	<b>33 878 640</b>	<b>26 345 444</b>	<b>Nitriansky</b>
401	Komárno	865 764	775 599	787 754	Komárno
402	Levice	1 320 720	878 770	1 200 750	Levice
403	Nitra	8 687 313	21 511 970	14 570 121	Nitra
404	Nové Zámky	2 764 091	2 450 564	1 931 826	Nové Zámky
405	Šaľa	271 360	1 640 559	421 955	Šaľa
406	Topoľčany	2 612 627	3 153 978	3 821 472	Topoľčany
407	Zlaté Moravce	2 842 395	3 467 200	3 611 566	Zlaté Moravce
<b>5</b>	<b>Žilinský</b>	<b>26 631 249</b>	<b>28 196 534</b>	<b>23 232 035</b>	<b>Žilinský</b>
501	Bytča	1 120 295	404 219	160 737	Bytča
502	Čadca	349 897	359 552	412 738	Čadca
503	Dolný Kubín	3 045 940	2 540 750	1 930 393	Dolný Kubín
504	Kysucké Nové Mesto	285 833	310 712	539 910	Kysucké Nové Mesto
505	Liptovský Mikuláš	2 437 064	2 714 039	1 745 833	Liptovský Mikuláš
506	Martin	7 361 017	4 984 715	4 811 412	Martin
507	Námestovo	500 133	1 014 824	361 788	Námestovo
508	Ružomberok	707 263	344 363	89 150	Ružomberok
509	Turčianske Teplice	176 691	129 748	174 029	Turčianske Teplice
510	Tvrdošín	559 351	753 977	654 495	Tvrdošín
511	Žilina	10 087 765	14 639 635	12 351 550	Žilina
<b>6</b>	<b>Banskobystrický</b>	<b>24 652 028</b>	<b>21 680 758</b>	<b>15 516 477</b>	<b>Banskobystrický</b>
601	Banská Bystrica	3 510 722	2 848 815	3 213 501	Banská Bystrica
602	Banská Štiavnica	183 728	104 476	164 433	Banská Štiavnica
603	Brezno	1 210 516	711 261	1 205 328	Brezno
604	Detva	507 834	604 368	316 807	Detva
605	Krupina	1 957 943	2 410 105	2 246 456	Krupina
606	Lučenec	5 204 143	3 842 542	1 179 094	Lučenec
607	Poltár	287 327	20 776	59 583	Poltár
608	Revúca	39 866	61 586	27 060	Revúca
609	Rimavská Sobota	5 939 753	6 046 048	3 819 022	Rimavská Sobota
610	Veľký Krtíš	32 596	9 445	23 425	Veľký Krtíš
611	Zvolen	4 450 773	1 553 993	1 381 719	Zvolen
612	Žarnovica	120 925	157 899	650 587	Žarnovica
613	Žiar nad Hronom	1 205 902	3 309 444	1 229 462	Žiar nad Hronom
<b>7</b>	<b>Prešovský</b>	<b>15 917 878</b>	<b>20 749 861</b>	<b>22 752 881</b>	<b>Prešovský</b>
701	Bardejov	441 944	392 691	254 171	Bardejov
702	Humenné	828 321	700 588	727 087	Humenné
703	Kežmarok	1 884 319	1 825 018	1 432 782	Kežmarok
704	Levoča	0	43 068	2 246	Levoča
705	Medzilaborce	0	0	0	Medzilaborce
706	Poprad	4 857 366	10 217 993	11 773 582	Poprad
707	Prešov	4 303 027	4 886 325	5 948 102	Prešov
708	Sabinov	1 339 972	556 088	1 162 916	Sabinov
709	Snina	706 765	594 743	134 145	Snina
710	Stará Ľubovňa	682 600	642 200	505 936	Stará Ľubovňa
711	Stropkov	220 839	50 052	50 868	Stropkov
712	Svidník	110 005	113 207	90 784	Svidník
713	Vranov nad Topľou	542 721	727 888	670 262	Vranov nad Topľou
<b>8</b>	<b>Košický</b>	<b>35 362 843</b>	<b>28 631 059</b>	<b>20 125 669</b>	<b>Košický</b>
801	Gelnica	25 825	37 947	0	Gelnica
802	Košice I	4 504 116	5 536 657	9 742 244	Košice I
803	Košice II	12 715 960	6 618 628	2 113 557	Košice II
804	Košice III <sup>*)</sup>				Košice III <sup>*)</sup>
805	Košice IV	3 782 248	1 723 580	1 628 199	Košice IV
806	Košice - okolie	3 588 528	3 085 154	282 303	Košice - okolie
807	Michalovce	511 751	829 715	578 980	Michalovce
808	Rožňava	7 938 293	8 174 629	3 593 599	Rožňava
809	Sobrance <sup>*)</sup>				Sobrance <sup>*)</sup>
810	Spišská Nová Ves	1 810 396	2 096 589	1 845 684	Spišská Nová Ves
811	Trebišov	485 262	525 421	286 448	Trebišov

<sup>\*)</sup> údaje nie sú uvedené z dôvodu ochrany dôverných dát  
data is not available due to confidential data protection

## MEDZISPOTREBA

## INTERMEDIATE CONSUMPTION

## III.4-9. Zásoby tovaru k 31.12.

Stocks of merchandise as of Dec. 31

v Eur

EUR

Kód	Štatistická klasifikácia ekonomických činností, Rev. 2 (SK NACE Rev. 2)	2008	2009	2010	Statistical Classification of Economic Activities, Rev. 2 (SK NACE Rev. 2)
	<b>Priemysel spolu</b>	<b>244 060 479</b>	<b>217 160 723</b>	<b>229 115 085</b>	<b>Industry in total</b>
05	Ťažba uhlia a lignitu <sup>1)</sup>	181 936	34 501		Mining of coal and lignite <sup>1)</sup>
07	Dobývanie kovových rúd <sup>1)</sup>				Mining of metal ores <sup>1)</sup>
08	Iná ťažba a dobývanie	942 508	894 400	837 596	Other mining and quarrying
09	Pomocné činnosti pri ťažbe	0	100 141	84 614	Mining support service activities
10	Výroba potravín	65 371 871	47 376 623	44 098 892	Manufacture of food products
11	Výroba nápojov	7 915 621	5 592 038	5 256 747	Manufacture of beverages
13	Výroba textílu	1 376 386	1 366 000	1 010 304	Manufacture of textiles
14	Výroba odevov	6 043 418	5 002 009	4 158 981	Manufacture of wearing apparel
15	Výroba kože a kožených výrobkov	1 363 440	1 579 849	1 827 167	Manufacture of leather and related products
16	Spracovanie dreva	3 257 950	2 665 862	2 628 649	Manufacture of wood
17	Výroba papiera a papier. výrobkov	10 347 939	6 361 308	7 072 674	Manufacture of paper and paper products
18	Tlač, reprodukcia záznam. médií	2 837 748	2 182 193	3 015 238	Printing and reproduction of recorded media
19	Výroba koksu, ropných produktov	14 602 835	12 832 444	13 994 295	Manufacture of coke and refined petroleum products
20	Výroba chemikálií	4 710 715	6 633 677	6 873 121	Manufacture of chemicals
21	Výroba základ. farmaceut. výrobkov	2 779 758	3 841 184	1 047 436	Manufacture of basic pharmaceutical products
22	Výroba výrobkov z gumy	16 863 274	13 923 643	14 462 862	Manufacture of rubber products
23	Výroba ostatných nekov. výrobkov	18 996 349	17 513 627	15 468 944	Manufacture of other non-metallic mineral products
24	Výroba a spracovanie kovov	16 431 255	4 661 543	9 672 314	Manufacture of basic metals
25	Výroba kovových konštrukcií	12 984 698	12 853 691	14 892 222	Manufacture of fabricated metal products
26	Výroba počítačových výrobkov	5 176 625	1 836 645	11 577 000	Manufacture of computer products
27	Výroba elektrických zariadení	7 643 531	17 001 630	17 279 227	Manufacture of electrical equipment
28	Výroba strojov a zariadení i.n.	9 089 756	8 659 292	11 791 512	Manufacture of machinery and equipment n.e.c.
29	Výroba motorových vozidiel	21 390 195	27 421 466	23 678 834	Manufacture of motor vehicles
30	Výroba ostat. doprav. prostriedkov	553 143	112 847	139 376	Manufacture of other transport equipment
31	Výroba nábytku	2 976 001	4 581 064	4 959 687	Manufacture of furniture
32	Iná výroba	1 866 959	2 713 033	3 475 921	Other manufacturing
33	Oprava a inštalácia strojov	4 956 715	4 623 665	5 248 844	Repair and installation of machinery
35	Dodávka elektriny, plynu, pary	965 180	678 771	1 709 117	Electricity, gas, steam supply
36	Zber, úprava a dodávka vody	868 884	845 000	858 656	Water collection, treatment and supply
37	Čistenie a odvod odpadových vôd	22 505	292 457	378 634	Sewerage
38	Zber, spracúvanie a likv. odpadov	1 543 285	2 960 415	1 556 707	Waste collection, treatment and disposal activities
39	Ozdravovacie činnosti <sup>1)</sup>			17 223	Remediation activities <sup>1)</sup>

Kód	Kraj, okres	2008	2009	2010	Region, district
<b>1</b>	<b>Bratislavský</b>	<b>44 189 803</b>	<b>40 335 048</b>	<b>49 454 686</b>	<b>Bratislavský</b>
101	Bratislava I	2 653 920	1 311 031	10 901 137	Bratislava I
102	Bratislava II	17 529 775	17 203 416	18 895 924	Bratislava II
103	Bratislava III	13 383 390	13 036 576	12 837 975	Bratislava III
104	Bratislava IV	1 869 548	1 592 086	1 881 398	Bratislava IV
105	Bratislava V	1 648 244	2 438 607	1 143 139	Bratislava V
106	Malacky	4 404 966	2 834 987	1 890 027	Malacky
107	Pezinok	2 105 391	1 118 447	1 039 798	Pezinok
108	Senec	594 569	799 898	865 288	Senec
<b>2</b>	<b>Trnavský</b>	<b>38 857 001</b>	<b>26 102 204</b>	<b>25 090 838</b>	<b>Trnavský</b>
201	Dunajská Streda	16 815 043	3 824 482	4 125 176	Dunajská Streda
202	Galanta	11 664 575	4 879 806	11 023 831	Galanta
203	Hlohovec	1 155 281	1 897 581	1 900 599	Hlohovec
204	Piešťany	842 960	1 010 128	1 327 767	Piešťany
205	Senica	2 258 514	1 132 284	449 657	Senica
206	Skalica	203 811	558 197	889 448	Skalica
207	Trnava	5 916 816	12 799 726	5 374 360	Trnava
<b>3</b>	<b>Trenčiansky</b>	<b>39 085 408</b>	<b>38 477 902</b>	<b>44 369 423</b>	<b>Trenčiansky</b>
301	Bánovce nad Bebravou	3 176 990	1 248 297	1 821 520	Bánovce nad Bebravou
302	Ilava	1 530 074	7 218 390	3 128 765	Ilava
303	Myjava	1 297 749	1 388 785	1 163 175	Myjava
304	Nové Mesto nad Váhom	5 248 656	6 352 478	8 476 957	Nové Mesto nad Váhom
305	Partizánske	376 917	657 488	648 806	Partizánske
306	Považská Bystrica	2 594 171	2 586 112	3 496 956	Považská Bystrica
307	Prievidza	14 309 898	11 149 933	11 917 481	Prievidza
308	Púchov	8 280 489	6 134 093	11 949 411	Púchov
309	Trenčín	2 270 464	1 742 326	1 766 352	Trenčín

<sup>1)</sup> údaje nie sú uvedené z dôvodu ochrany dôverných dát  
data is not available due to confidential data protection

## MEDZISPOTREBA

## INTERMEDIATE CONSUMPTION

## III.4-9. Zásoby tovaru k 31.12.

Stocks of merchandise as of Dec. 31

dokončenie  
v Eurend of table  
EUR

Kód	Kraj, okres	2008	2009	2010	Region, district
<b>4</b>	<b>Nitriansky</b>	<b>32 839 640</b>	<b>28 740 227</b>	<b>32 768 999</b>	<b>Nitriansky</b>
401	Komárno	826 329	754 091	1 181 475	Komárno
402	Levice	1 096 561	1 200 750	2 546 662	Levice
403	Nitra	21 682 832	14 506 749	11 878 688	Nitra
404	Nové Zámky	2 691 662	3 009 419	2 053 471	Nové Zámky
405	Šaľa	269 634	1 627 692	2 212 308	Šaľa
406	Topoľčany	3 212 873	4 029 960	3 957 834	Topoľčany
407	Zlaté Moravce	3 059 749	3 611 566	8 938 561	Zlaté Moravce
<b>5</b>	<b>Žilinský</b>	<b>35 123 149</b>	<b>24 754 983</b>	<b>22 334 318</b>	<b>Žilinský</b>
501	Bytča	993 162	135 193	147 983	Bytča
502	Čadca	419 106	450 429	388 519	Čadca
503	Dolný Kubín	2 482 208	2 154 457	1 712 131	Dolný Kubín
504	Kysucké Nové Mesto	276 539	310 868	587 560	Kysucké Nové Mesto
505	Liptovský Mikuláš	5 833 864	2 376 975	1 841 296	Liptovský Mikuláš
506	Martin	9 778 929	3 443 115	3 945 070	Martin
507	Námestovo	547 301	893 204	341 824	Námestovo
508	Ružomberok	567 118	290 419	105 776	Ružomberok
509	Turčianske Teplice	129 755	236 705	192 239	Turčianske Teplice
510	Tvrdošín	686 882	748 242	1 508 732	Tvrdošín
511	Žilina	13 408 285	13 715 376	11 563 188	Žilina
<b>6</b>	<b>Banskobystrický</b>	<b>25 565 691</b>	<b>18 055 416</b>	<b>14 818 729</b>	<b>Banskobystrický</b>
601	Banská Bystrica	3 185 122	3 242 051	3 701 559	Banská Bystrica
602	Banská Štiavnica	123 249	102 761	217 947	Banská Štiavnica
603	Brezno	719 644	1 276 289	681 860	Brezno
604	Detva	731 727	390 891	283 363	Detva
605	Krupina	2 889 796	2 339 720	2 992 868	Krupina
606	Lučenec	4 218 184	3 249 527	1 149 981	Lučenec
607	Poltár	197 736	59 583	61 868	Poltár
608	Revúca	61 575	27 060	31 656	Revúca
609	Rimavská Sobota	6 106 088	3 846 209	2 414 310	Rimavská Sobota
610	Veľký Krtíš	75 151	23 690	18 744	Veľký Krtíš
611	Zvolen	4 056 031	1 318 465	1 343 182	Zvolen
612	Žarnovica	164 376	613 885	648 378	Žarnovica
613	Žiar nad Hronom	3 037 011	1 565 285	1 273 013	Žiar nad Hronom
<b>7</b>	<b>Prešovský</b>	<b>19 626 402</b>	<b>21 687 490</b>	<b>21 910 236</b>	<b>Prešovský</b>
701	Bardejov	372 037	423 471	296 197	Bardejov
702	Humenné	729 802	725 597	505 829	Humenné
703	Kežmarok	1 853 515	1 466 104	4 532 154	Kežmarok
704	Levoča	38 405	6 894	808	Levoča
705	Medzilaborce	0	0	0	Medzilaborce
706	Poprad	9 835 458	11 613 726	8 291 033	Poprad
707	Prešov	4 070 670	4 427 535	5 543 191	Prešov
708	Sabinov	697 471	1 432 377	1 259 127	Sabinov
709	Snina	1 049 559	160 171	113 904	Snina
710	Stará Ľubovňa	638 817	520 548	464 205	Stará Ľubovňa
711	Stropkov	50 056	50 868	40 448	Stropkov
712	Svidník	100 478	102 103	101 289	Svidník
713	Vranov nad Topľou	190 135	758 096	762 051	Vranov nad Topľou
<b>8</b>	<b>Košický</b>	<b>27 211 014</b>	<b>19 007 453</b>	<b>18 367 856</b>	<b>Košický</b>
801	Gelnica	9 626	15 693	0	Gelnica
802	Košice I	4 633 307	5 144 683	7 470 874	Košice I
803	Košice II	6 609 805	2 168 660	1 114 507	Košice II
804	Košice III <sup>*)</sup>				Košice III <sup>*)</sup>
805	Košice IV	3 053 509	1 740 569	1 252 877	Košice IV
806	Košice - okolie	3 116 179	2 316 666	354 262	Košice - okolie
807	Michalovce	801 368	570 912	1 338 294	Michalovce
808	Rožňava	6 358 727	4 660 595	3 936 717	Rožňava
809	Sobrance <sup>*)</sup>				Sobrance <sup>*)</sup>
810	Spišská Nová Ves	2 103 067	1 972 634	2 518 508	Spišská Nová Ves
811	Trebišov	525 227	362 309	321 495	Trebišov

\*) údaje nie sú uvedené z dôvodu ochrany dôverných dát  
data is not available due to confidential data protection

**IV. VYBRANÉ VÝROBKY**

PRODSLOV	Názov výrobku	M.j. / Unit	2008	2009	2010	Commodity name
0520103001	Lignit/hnedé uhlie (uhlie s výhrevnosťou < 23 865kJ/kg mokrej vzorky bez popola)	kg	2 423 071 000	2 571 895 000	2 377 534 000	Lignite/brown coal (coal with a gross calorific value < 23.865 kJ/kg on wet sample free of ash)
0811205000	Vápenkové tavidlo, vápenec a iný vápenatý kameň používaný na výrobu výrobkov z vápenca alebo cementu (s výnimkou rozdrveného vápenca a vápenatého tesaného kameňa)	kg	4 991 866 147	5 098 507 220	4 952 285 025	Limestone flux, limestone and other calcareous stone used for the manufacture of lime or cement (excluding crushed limestone aggregate and calcareous dimension stone)
0811303000	Dolomit, surový, hrubo opracovaný alebo rezaný do obdĺžnikových alebo štvorcových kvádrov alebo dosák (s výnimkou kalcinovaného, rozdrveného dolomitu)	kg	1 249 326 560	907 918 248	895 179 620	Dolomite, crude, roughly trimmed or merely cut into rectangular or square blocks or slabs (excluding calcined or sintered dolomite, agglomerated dolomite and broken or crushed dolomite for concrete aggregates, road metalling or railway or other ballast)
0812119000	Stavebné piesky také ako hlinité piesky; kaolínové piesky; feldspatické piesky (s výnimkou kremičitých pieskov, piesky obsahujúce kovy)	kg	142 143 720	132 667 880	326 541 233	Construction sands such as clayey sands; kaolinic sands; feldspathic sands (excluding silica sands, metal bearing sands)
0812121000	Štrk; okruhliaky; obliakový štrk a pazúrik používaný na betónové zmesi; na štrkovanie ciest alebo železníc alebo iné štrky	kg	6 986 628 947	6 523 261 214	6 280 487 492	Gravel and pebbles of a kind used for concrete aggregates, for road metalling or for railway or other ballast; shingle and flint
0812123000	Lámaný kameň používaný na betónové zmesi; na štrkovanie ciest a ostatné stavebné účely (s výnimkou štrku; okruhliakov; obliakového štrku a pazúrika)	kg	11 159 484 065	10 571 158 448	11 904 459 930	Crushed stone of a kind used for concrete aggregates, for road metalling or for railway or other ballast (excluding gravel, pebbles, shingle and flint)
0812221000	Bentonit	kg	96 055 734	92 919 411	130 521 325	Bentonite
0899290000	Ostatné nerasty	kg	434 202 315	243 035 530	261 781 990	Other minerals
1011114000	Čerstvé alebo chladené jatočne upravené, polovice a štvrtiny, z hovädzieho a teľacieho mäsa	kg	7 506 554	7 173 784	4 681 450	Fresh or chilled carcasses, half-carcasses and quarters with bone in, of beef and veal
1011119000	Čerstvé alebo chladené kusy z hovädzieho a teľacieho mäsa	kg	5 188 670	5 027 940	4 838 875	Fresh or chilled cuts, of beef and veal
1011119001	Hovädzie a teľacie kosti pre kuchynskú úpravu	kg	487 372	254 683	239 244	Beef and veal bones for kitchen adaptation
1011123000	Čerstvé alebo chladené v jatočnej úprave a polovice z bravčového mäsa (vrátane čerstvého mäsa baleného so soľou ako dočasným konzervačným prípravkom)	kg	42 006 305	35 802 282	35 617 630	Fresh or chilled carcasses and half-carcasses, of pig meat (including fresh meat packed with salt as a temporary preservative)
1011125000	Čerstvé alebo chladené stehná, plecía a ich časti z bravčového mäsa (vrátane čerstvého mäsa baleného so soľou ako dočasným konzervačným prípravkom)	kg	29 684 585	26 079 957	38 241 311	Fresh or chilled hams, shoulders and cuts thereof with bone in, of pig meat (including fresh meat packed with salt as a temporary preservative)
1011129000	Čerstvé alebo chladené mäso bravčové (vrátane mäsa baleného so soľou ako dočasným konzervačným prípravkom, s výnimkou trupov a polovic, stehien, pliec a ich časti)	kg	29 980 221	39 601 194	25 910 115	Fresh or chilled pig meat (including fresh meat packed with salt as a temporary preservative; excluding carcasses and half-carcasses, hams, shoulders and cuts thereof with bone in)
1011129001	Bravčové kosti vhodné na kuchynskú úpravu	kg	699 763	529 915	603 896	Pig bones for kitchen adaptation
1011200000	Jedlé droby z hovädzích zvierat, ošípaných, oviec, kôz, koní a ostatných koňovitých zvierat, čerstvé alebo chladené	kg	981 369	1 602 758	1 006 868	Edible offal of bovine animals, swine, sheep, goats, horses and other equines, fresh or chilled
1011300001	Bravčové škvarky, údená slanina, ostatná slanina	kg	1 938 096	2 364 415	1 687 434	Pig greaves, kippered bacon, other bacon
1011325000	Mrazené stehná, plecía a časti z bravčového mäsa	kg	237 595	48 088	C	Frozen hams, shoulders and cuts with bone in, of pig meat
1011420000	Surové kože a usne z dobytky alebo koní, celé	ks /p/st	20 633	54 338	55 939	Raw hides and skins of bovine or equine animals, whole
1011430000	Surové kože a usne z dobytky alebo koní (s výnimkou v celku)	kg	169 893	149 228	C	Raw hides and skins of bovine or equine animals (excluding whole)
1011504000	Bravčový tuk neprerastený chudým mäsom, čerstvý, chladený, mrazený, solený, v soli alebo údený (s výnimkou škvareného)	kg	2 433 424	2 023 932	2 794 174	Pig fat free of lean meat; fresh; chilled; frozen; salted; in brine or smoked (excluding rendered)
1011506000	Bravčová masť a iný bravčový tuk, škvarený	kg	3 819 667	2 440 210	3 315 689	Lard and other pig fat; rendered
1011507000	Tuky z hovädzieho dobytky, oviec a kôz, surové alebo škvarené	kg	4 320 314	2 099 214	3 821 503	Fats of bovine animals; sheep or goats; raw or rendered
1011603000	Vnútorosti, mechúry a žalúdky zo zvierat, celé alebo po kusoch (s výnimkou rybacích)	kg	2 358 011	1 424 224	1 001 701	Guts, bladders and stomachs of animals, whole or in pieces (excluding fish)

PRODSLOV	Názov výrobku	M.j. / Unit	2008	2009	2010	Commodity name
1011609000	Zvierací odpad, nevhodný na ľudskú spotrebu (s výnimkou rýb, čriev, mechúrov a žalúdkov)	kg	15 208 123	13 201 920	11 276 006	Animal disposal, unfit for human consumption (excluding fish, guts, bladders and stomachs)
1012101000	Čerstvé alebo chladené celé kurčatá	kg	24 160 976	19 432 720	18 684 311	Fresh or chilled whole chickens
1012105000	Čerstvé alebo chladené kusy kurčiat	kg	17 887 004	15 612 758	18 718 777	Fresh or chilled cuts of chicken
1012201300	Mrazené celé kurčatá	kg	16 035 665	14 428 387	6 558 571	Frozen whole chickens
1012205300	Mrazené kusy kurčiat	kg	16 736 930	14 904 207	13 563 070	Frozen cuts of chicken
1012208000	Mrazené hydinové pečienky	kg	593 452	584 220	443 349	Frozen poultry livers
1012402000	Čerstvé alebo chladené hydinové droby (s výnimkou pečene z husí a kačíc)	kg	1 419 236	C	C	Fresh or chilled poultry offal (excluding fatty livers of geese and ducks)
1012405000	Mrazené hydinové droby (s výnimkou pečene)	kg	1 782 112	1 148 016	637 238	Frozen poultry offal (excluding liver)
1013112000	Stehná, plecía a ich časti s kosťou z ošípanej, solené, v soľanke, sušené alebo údené	kg	8 184 170	9 729 859	5 615 485	Hams, shoulders and cuts thereof with bone in, of swine, salted, in brine, dried or smoked
1013115000	Boky a ich časti z ošípaných, solené, v soľanke, sušené alebo údené	kg	3 593 536	4 297 937	1 667 046	Bellies and cuts thereof of swine, salted, in brine, dried or smoked
1013118000	Bravčové mäso solené, v soľanke, sušené alebo údené (vrátane slaniny, 3/4 stredný bok, predné-zadné, obličky a ich časti; s výnimkou stehien, pliec a ich častí s kosťou)	kg	10 783 738	8 211 615	7 763 704	Pig meat salted, in brine, dried or smoked (including bacon, 3/4 sides/middles, fore-ends, loins and cuts thereof; excluding hams, shoulders and cuts thereof with bone in, bellies and cuts thereof)
1013143000	Pečeňové salámy a podobné výrobky a potravinové prípravky na ich báze (okrem spracovanej múčky a jedál)	kg	11 318 134	11 963 654	10 512 203	Liver sausages and similar products and food preparations based thereon (excluding prepared meals and dishes)
1013146000	Klobásy a podobné výrobky z mäsa, drobkov alebo krvi a potravinové preparáty na ich báze (okrem pečeňových salám a spracovanej múčky a jedál)	kg	87 055 406	78 412 933	59 474 941	Sausages and similar products of meat, offal or blood and food preparations based thereon (excluding liver sausages and prepared meals and dishes)
1013153500	Iné spracované alebo konzervované hydinové mäso (okrem salám preparátov z pečene a spracovanej múčky a jedál)	kg	2 616 646	871 235	1 236 194	Other prepared or preserved poultry meat (excluding sausages, preparations of liver and prepared meals and dishes)
1013154500	Spracované alebo konzervované stehná a ich časti z ošípaných (okrem spracovanej múčky a jedál)	kg	2 124 237	425 372	1 324 079	Prepared or preserved meat of swine: hams and cuts thereof (excluding prepared meals and dishes)
1013155500	Spracované alebo konzervované plecía a ich časti z ošípaných (okrem spracovanej múčky a jedál)	kg	858 191	1 029 194	924 150	Prepared or preserved meat of swine: shoulders and cuts thereof, of swine (excluding prepared meals and dishes)
1013157500	Ostatné spracované alebo konzervované mäso, droby a zmesy z ošípaných, vrátane zmesí (okrem salám a podobných výrobkov, homogenizovaných preparátov, preparátov z pečene a spracovanej múčky a jedál)	kg	5 302 482	4 664 618	C	Other prepared or preserved meat, offal and mixtures of swine, including mixtures (excluding sausages and similar products, homogenised preparations, preparations of liver and prepared meals and dishes)
1020140000	Mrazené rybie filé	kg	745 300	374 151	C	Frozen fish fillets
1020248000	Údené ryby (vrátane filé) (s výnimkou tichomorského, atlantického a dunajského lososa, sledov)	kg	283 348	116 462	113 245	Smoked fish (including fillets) (excluding Pacific, Atlantic and Danube salmon, herrings)
1020259000	Spracované alebo konzervované ryby (okrem celých alebo v kusoch a konzervované múčky a jedlá)	kg	5 704 197	3 512 789	5 021 584	Prepared or preserved fish (excluding whole or in pieces and prepared meals and dishes)
1031146000	Zemiaky spracované alebo konzervované (vrátane lupienkov; s výnimkou mrazených, sušených, v octe alebo kyseline octovej, v podobe múky, drviny alebo vločiek)	kg	1 182 306	718 972	C	Potatoes prepared or preserved, including crisps (excluding frozen, dried, by vinegar or acetic acid, in the form of flour, meal or flakes)
1032110000	Rajčiaková šťava	l	511 604	462 981	688 434	Tomato juice
1032122000	Nekonzentrovaná pomarančová šťava (s výnimkou mrazenej)	l	9 727 569	9 319 231	10 028 599	Unconcentrated orange juice (excluding frozen)
1032160000	Jablčná šťava	l	3 998 236	4 260 318	5 153 716	Apple juice
1039179000	Zelenina a zeleninové zmesi i. n. (okrem upravených jedál zo zeleniny a mrazenej zeleniny a zeleninových zmesí)	kg	21 279 225	21 122 212	21 762 163	Vegetables and mixtures of vegetables, n.e.c. (excluding prepared vegetable dishes and frozen vegetables and mixtures of vegetables)
1039255000	Ovocie, spracované alebo konzervované, i. n. (s výnimkou Müsli)	kg	14 458 611	29 669 115	26 884 976	Fruit, prepared or preserved, n.e.c. (excluding Müsli)
1041260000	Surový repkový olej, repicový (colzový) alebo horčičný a ich frakcie (s výnimkou chemicky upraveného)	kg	17 196 550	C	C	Crude rape, colza or mustard oil and their fractions (excluding chemically modified)



PRODSLOV	Názov výrobku	M.j. / Unit	2008	2009	2010	Commodity name
1041417000	Pokrutiny a iné pevné odpady, po extrahovaní oleja zo semien repky olejky alebo repice (colzy)	kg	83 514 255	C	C	Oilcake and other solid residues resulting from the extraction of rape or colza seed fats or oils
1041560000	Rafinovaný repkový a repicový (colzový) olej alebo horčicový olej a ich frakcie (s výnimkou chemicky upraveného)	kg	23 485 561	C	24 263 120	Refined rape, colza or mustard oil and their fractions (excluding chemically modified)
1042103000	Margarín a nátierky so zníženým alebo nízkym obsahom tukov, s výnimkou tekutého margarínu	kg	10 399 968	8 562 388	8 856 052	Margarine and reduced and low fat spreads (excluding liquid margarine)
1051113001	Nízkotučné a odtučnené mlieko (mlieko a smotana s obsahom tuku <= 1 hmotn.%, nezahustené alebo nesladené)(okrem zrazeného; kvaseného alebo kyslého)	l	34 355 047	28 430 050	42 395 763	Skimmed milk (milk and cream with a fat content by weight <= 1%; not concentrated or sweetened) (excluding curdled; fermented or acidified)
1051113300	Mlieko a smotana, nekoncentrované ani neobsahujúce pridaný cukor alebo iné sladidlá, s obsahom tuku nepresahujúcim 1 % hmotnosti, v bezprostrednom obale s netto obsahom nepresahujúcim 2 l	kg	30 443 430	17 543 776	16 381 813	Milk and cream of a fat content by weight of <= 1%, not concentrated nor containing added sugar or other sweetening matter, in immediate packings of a net content <= 2 l
1051113700	Mlieko a smotana, nekoncentrované ani neobsahujúce pridaný cukor alebo iné sladidlá, s obsahom tuku nepresahujúcim 1 % hmotnosti, v bezprostrednom obale s netto obsahom presahujúcim 2 l	kg	5 181 255	C	27 374 830	Milk and cream of a fat content by weight of <= 1%, not concentrated nor containing added sugar or other sweetening matter, in immediate packings of a net content > 2 l
1051114001	Čiastočne odtučnené mlieko (mlieko a smotana s obsahom tuku > 1 hmotn.%, ale <= 3 hmotn.%, nezahustené alebo nesladené)	l	212 266 271	243 376 343	265 358 710	Semi-skimmed milk (milk and cream with a fat content by weight > 1% but <= 3%; not concentrated or sweetened)
1051114200	Mlieko a smotana, nekoncentrované ani neobsahujúce pridaný cukor alebo iné sladidlá, s obsahom tuku presahujúcim 1 %, ale nepresahujúcim 6 % hmotnosti, v bezprostrednom obale s netto obsahom nepresahujúcim 2 l	kg	226 232 800	254 717 396	300 867 366	Milk and cream of a fat content by weight of > 1% but <= 6%, not concentrated nor containing added sugar or other sweetening matter, in immediate packings of a net content <= 2 l
1051114800	Mlieko a smotana, nekoncentrované ani neobsahujúce pridaný cukor alebo iné sladidlá, s obsahom tuku presahujúcim 1 %, ale nepresahujúcim 6 % hmotnosti, v bezprostrednom obale s netto obsahom presahujúcim 2 l	kg	5 841 760	6 045 404	1 448 113	Milk and cream of a fat content by weight of > 1% but <= 6%, not concentrated nor containing added sugar or other sweetening matter, in immediate packings of a net content > 2 l
1051116001	Plnotučné mlieko (mlieko a smotana s obsahom tuku > 3 hmotn.%, ale <= 6 hmotn.%, nezahustené alebo nesladené)	l	8 614 330	12 784 600	22 774 447	Whole milk (milk and cream with a fat content by weight > 3% but <= 6%; not concentrated or sweetened)
1051119001	Surové mlieko	l	13 957 965	13 603 948	2 441 548	Raw milk
1051120501	Smotana s obsahom tuku > 6 hmotn.%, ale <= 29 hmotn.%, nezahustená alebo nesladená	l	26 603 237	26 320 342	18 517 333	Cream of more than 6% fat but <= 29% fat, not concentrated or sweetened
1051120701	Smotana s obsahom tuku >29 hmotn.%, nezahustená alebo nesladená	l	11 007 376	11 187 554	11 320 768	Cream of > 29% fat, not concentrated or sweetened
1051121000	Mlieko a smotana, nekoncentrované ani neobsahujúce pridaný cukor alebo iné sladidlá, s obsahom tuku presahujúcim 6 %, ale nepresahujúcim 21 % hmotnosti, v bezprostrednom obale s netto obsahom nepresahujúcim 2 l	kg	20 797 786	21 617 203	16 338 236	Milk and cream of a fat content by weight of > 6% but <= 21%, not concentrated nor containing added sugar or other sweetening matter, in immediate packings of <= 2 l
1051123000	Mlieko a smotana, nekoncentrované ani neobsahujúce pridaný cukor alebo iné sladidlá, s obsahom tuku presahujúcim 21 % hmotnosti, v bezprostrednom obale s netto obsahom nepresahujúcim 2 l	kg	13 286 734	13 147 309	10 738 126	Milk and cream of a fat content by weight of > 21%, not concentrated nor containing added sugar or other sweetening matter, in immediate packings of <= 2 l
1051124000	Mlieko a smotana, nekoncentrované ani neobsahujúce pridaný cukor alebo iné sladidlá, s obsahom tuku presahujúcim 21 % hmotnosti, v bezprostrednom obale s netto obsahom presahujúcim 2 l	kg	3 690 064	3 318 365	3 112 446	Milk and cream of a fat content by weight of > 21%, not concentrated nor containing added sugar or other sweetening matter, in immediate packings of > 2 l
1051216001	Sušené čiastočne odtučnené mlieko (bez ohľadu na spôsob balenia)	kg	2 420 620	2 965 409	C	Partly skimmed-milk powder

PRODSLOV	Názov výrobku	M.j. / Unit	2008	2009	2010	Commodity name
1051223000	Mlieko a smotana, v prášku, zrnách alebo v inej pevnej forme, s obsahom tuku presahujúcim 1,5 % hmotnosti, v bezprostrednom obale s netto obsahom nepresahujúcim 2,5 kg	kg	127 568	C	C	Whole milk powder or full cream powder (milk and cream in solid forms, of a fat content by weight of > 1,5%), in immediate packings of <= 2,5 kg
1051226000	Mlieko a smotana, v prášku, zrnách alebo v inej pevnej forme, s obsahom tuku presahujúcim 1,5 % hmotnosti, v bezprostrednom obale s netto obsahom presahujúcim 2,5 kg	kg	5 570 333	3 934 287	1 781 528	Whole milk powder or full cream powder (milk and cream in solid forms, of a fat content by weight of > 1,5%), in immediate packings of > 2,5 kg
1051226002	Sušené plnotučné mlieko (bez ohľadu na spôsob balenia)	kg	4 314 934	C	1 816 168	Whole milk powder
1051303000	Maslo s obsahom tuku nepresahujúcim 85 % hmot.	kg	8 551 319	6 168 733	5 451 575	Butter of a fat content by weight <= 85%
1051303001	Tradičné maslo	kg	8 369 494	5 989 708	5 495 008	Traditional butter
1051307000	Mliečne nátierky z obsahom tukov <80 % hmot.	kg	2 589 514	2 529 962	3 264 095	Dairy spreads of a fat content by weight < 80%
1051403000	Nezrejúci alebo neúdený syr (čerstvý syr) (vrátane srvátkového syra a tvarohu)	kg	39 459 361	34 561 502	23 679 322	Unripened or uncured cheese (fresh cheese) (including whey cheese and curd)
1051403001	Syry a tvaroh z kravského mlieka	kg	38 730 621	33 998 011	23 247 979	Cheese and curd from cows' milk only
1051403002	Syry a tvaroh z ovčieho mlieka	kg	650 523	504 682	365 746	Cheese and curd from ewes' milk only
1051403005	Mäkké syry	kg	10 317 325	10 423 182	11 052 192	Soft cheese
1051403006	Polomäkké syry	kg	14 746 485	12 573 153	1 171 177	Semi-soft cheese
1051403007	Polotvrdé syry	kg	4 086 755	2 569 028	C	Semi-hard cheese
1051403008	Tvrde syry	kg	6 349 703	5 200 474	5 131 198	Hard cheese
1051405000	Strúhaný, sušený, plesňový a iný netavený syr (s výnimkou čerstvého syra, srvátkového syra a tvarohu)	kg	16 122 982	14 556 461	12 977 061	Grated, powdered, blue-veined and other non-processed cheese (excluding fresh cheese, whey cheese and curd)
1051405001	Bryndza	kg	4 047 473	3 337 635	2 391 391	Sheep cheese
1051405002	Parené a udené syry	kg	3 469 886	3 492 705	4 194 096	Scald and kippered cheeses
1051405003	Ostatné syrové výrobky	kg	8 605 623	6 460 023	6 391 664	Other manufactured cheese products
1051407001	Tavený syr (s výnimkou strúhaného alebo sušeného)	kg	8 205 289	7 580 576	8 014 225	Processed cheese (excluding grated or powdered)
1051524100	Cmar, kyslé mlieko a smotana, jogurt, kefír a iné fermentované alebo acidofilné mlieko a smotana	kg	23 511 244	22 286 530	29 515 852	Curdled milk, cream, yogurt and other fermented products
1051524500	Ochutený tekutý jogurt alebo kyslé mlieko (zrazené mlieko, smotana, jogurt a ostatné fermentované výrobky ochutené obsahujúce ovocie, orechy alebo kakao a iné prídavné látky)	kg	34 066 860	34 474 139	38 290 569	Flavoured liquid yoghurt or acidified milk (curdled milk; cream; yoghurt and other fermented products flavoured or containing added fruit; nuts or cocoa)
1051554301	Srvátka v tekutom stave	kg	141 405 007	115 048 060	88 439 430	Whey in liquid state
1051556000	Srvátka a upravená srvátka v tekutom alebo v podobe pasty, všetky alebo nekoncentrované alebo obsahujúce sladidlo	kg	158 278 732	117 618 906	94 884 510	Whey and modified whey in liquid or paste forms; whether or not concentrated or containing added sweetening matter
1052100000	Zmrzlina a ostatné zmrzlinové výrobky (vrátane šerbetu, lolipopsu) (s výnimkou zmesí a základov pre zmrzlinu)	l	7 332 880	5 940 905	4 018 701	Ice cream and other edible ice (including sherbet, lollipops) (excluding mixes and bases for ice cream)
1061210000	Pšeničná múka alebo múka zo súraže	kg	320 171 570	298 109 877	291 238 033	Wheat or meslin flour
1061220000	Obilná múka (s výnimkou pšeničnej)	kg	11 646 072	11 307 384	12 655 766	Cereal flours (excluding wheat or meslin)
1061240000	Zmesi a cestá na prípravu chleba, koláčov, cestovín, suchárov, piškót, obľátok, napolitánok, hriankového chleba a podobných hriankových výrobkov a ostatných pekárskych výrobkov	kg	1 003 373	1 756 539	C	Mixes and doughs for the preparation of bread, cakes, pastry, crispbread, biscuits, waffles, wafers, rusks, toasted bread and similar toasted products and other bakers' wares
1061405000	Otruby, oštie a iné zvyšky z osevu, mleté alebo inak spracované z pšenice	kg	96 512 291	93 634 557	100 745 053	Bran, sharps and other residues from the sifting, milling or other working of wheat
1061409000	Otruby, oštie a iné zvyšky z osevu, mleté alebo inak spracované z obilnín (s výnimkou kukurice, ryže, pšenice)	kg	3 604 926	5 513 378	3 727 415	Bran, sharps and other residues from the sifting, milling or other working of cereals (excluding maize (corn), rice, wheat)
1071110000	Čerstvý chlieb obsahujúci v suchom stave <=5% cukrov a <=5% tuku (s výnimkou s prísadou medu, vajec, syra alebo ovocia)	kg	104 443 533	105 270 175	99 616 179	Fresh bread containing by weight in the dry matter state <= 5% of sugars and <= 5% of fat (excluding with added honey; eggs; cheese or fruit)
1071120000	Sušienky a cukrárske výrobky, iné pekárske výrobky s prísadou sladidiel	kg	71 937 971	71 094 505	69 632 354	Cake and pastry products; other baker's wares with added sweetening matter
1072115000	Sucháre, hriankový chlieb a podobné hriankové výrobky	kg	2 628 727	2 523 243	2 595 728	Rusks, toasted bread and similar toasted products

PRODSLOV	Názov výrobku	M.j. / Unit	2008	2009	2010	Commodity name
1072123000	Perník a podobné výrobky	kg	1 704 683	1 158 645	967 285	Gingerbread and the like
1072125300	Sladké sušienky, oblátky a malé oblátky, úplne alebo čiastočne natretých alebo poliatych čokoládou alebo inými prípravkami obsahujúcimi kakao	kg	26 774 338	23 808 165	23 468 223	Sweet biscuits; waffles and wafers completely or partially coated or covered with chocolate or other preparations containing cocoa
1072125500	Sladké sušienky (vrátane sendvičových sušienok, s výnimkou úplne alebo čiastočne natretých alebo poliatych čokoládou alebo inými prípravkami obsahujúcimi kakao)	kg	C	3 072 970	4 269 321	Sweet biscuits (including sandwich biscuits; excluding those completely or partially coated or covered with chocolate or other preparations containing chocolate)
1072195000	Ochutené alebo solené pretláčané alebo penové výrobky	kg	1 906 155	1 928 776	1 884 105	Savoury or salted extruded or expanded products
1072199000	Pekárenské výrobky, bez prísad sladidiel (vrátane krepov, palaciniiek, pizza; s výnimkou sendvičov, chrumkavého chleba, oblátok, malých oblátok, suchárov, toastov, ochutené alebo solené pretlačené/penové výrobky)	kg	21 866 426	18 043 785	21 163 126	Bakers' wares, no added sweetening (including crepes, pancakes, quiche, pizza; excluding sandwiches, crispbread, waffles, wafers, rusks, toasted, savoury or salted extruded/expanded products)
1073113000	Nevarené cestoviny, s obsahom vajec (s výnimkou plnených alebo podobne spracovaných)	kg	1 713 180	1 756 492	1 894 216	Uncooked pasta, containing eggs (excluding stuffed or otherwise prepared)
1082217000	Čokoládové prípravky natieracie obsahujúce 18 % a viac kakaového masla a v balení s hmotnosťou > 2 kg	kg	3 937 509	3 002 131	C	Chocolate flavour coating containing 18% or more by weight of cocoa butter and in packings weighing > 2 kg
1082223300	Plnené čokoládové kusy, tabuľky alebo tyčinky plnené v strede (vrátane krémov, likérov alebo ovocných pást, s výnimkou čokoládových sušienok)	kg	14 739 119	13 313 914	13 981 311	Filled chocolate blocks, slabs or bars consisting of a centre (including of cream, liqueur or fruit paste; excluding chocolate biscuits)
1082223500	Čokoládové kusy, tabuľky alebo tyčinky s prísadou obilnín, ovocia alebo orechov (s výnimkou plnených, čokoládových sušienok)	kg	6 781 163	6 825 122	7 034 597	Chocolate blocks, slabs or bars with added cereal, fruit or nuts (excluding filled, chocolate biscuits)
1082225300	Plnené čokoládové cukrovinky (s výnimkou v kusoch, tabuľkách alebo tyčinkách, čokoládových sušienok, čokolád)	kg	4 581 127	3 302 689	C	Filled chocolate confectionery (excluding in blocks, slabs or bars, chocolate biscuits, chocolates)
1082239000	Cukrovinky na báze cukru, i.n.	kg	2 096 656	3 583 370	3 710 417	Sugar confectionery, n.e.c.
1083115000	Pražaná káva s kofeínom	kg	3 245 267	2 968 370	C	Roasted coffee, not decaffeinated
1083130000	Čaj v balení nepresahujúcom 3 kg	kg	1 036 584	945 136	944 087	Tea in immediate packings of a content <= 3 kg
1084119000	Ocot a náhradky octu, s výnimkou octu nevyrobeného z vína	l	4 546 321	4 323 734	4 429 129	Vinegar and substitutes for vinegar (excluding made from wine)
1084123000	Paradajkový kečup a iné paradajkové omáčky	kg	4 380 534	2 299 758	2 145 619	Tomato ketchup and other tomato sauces
1084125500	Hotová horčica	kg	6 744 566	6 401 981	6 482 446	Prepared mustard
1084127000	Omáčky a omáčkové prípravky, koreninové zmesi a koreniny (s výnimkou sójovej omáčky, rajčinového kečupu, iných rajčinových omáčok, horčičnej múky alebo múčky a hotovej horčice)	kg	13 711 830	16 750 755	15 195 187	Sauces and preparations therefor, mixed condiments and mixed seasonings (excluding soya sauce, tomato ketchup, other tomato sauces, mustard flour or meal and prepared mustard)
1089149901	Šaláty	kg	4 002 264	3 043 561	3 335 766	Lettuce
1089193000	Prípravky na výrobu jedla z múky, krupice, škrobu atď.	kg	3 132 250	1 847 851	4 052 277	Food preparations of flour, meal, starch, etc
1089194000	Syrové fondue a ostatné potravinové prípravky i. n.	kg	162 578	202 972	102 518	Cheese fondues and other food preparations n.e.c.
1091103300	Prípravky používané na výživu hospodárskych zvierat (okrem premixov): ošípané	kg	76 839 328	42 710 923	36 732 246	Preparations used for farm animal feeding (excluding premixtures): pigs
1091103500	Prípravky používané na výživu hospodárskych zvierat (okrem premixov): hovädzí dobytok	kg	38 776 683	23 325 589	11 968 163	Preparations used for farm animal feeding (excluding premixtures): cattle
1091103700	Prípravky používané na výživu hospodárskych zvierat (okrem premixov): hydina	kg	127 583 366	60 464 308	62 850 905	Preparations used for farm animal feeding (excluding premixtures): poultry
1091103900	Prípravky používané na výživu hospodárskych zvierat (okrem premixov): i. n.	kg	32 057 018	32 436 271	24 818 516	Preparations used for farm animal feeding (excluding premixtures): n.e.c.
1092106000	Prípravky používané na kŕmenie domácich zvierat (s výnimkou prípravkov pre mačky alebo psov, balené pre maloobchod)	kg	C	65 771 706	C	Preparations used for feeding pets (excluding preparations for cats or dogs, p.r.s.)
1101104000	Rum a ostatné destiláty získané destiláciou vykvasených produktov z cukrovej trstiny (dôležité: bez spotrebnej dane)	l alc 100%	838 879	782 273	536 074	Rum and other spirits obtained by distilling fermented sugar-cane products (important: excluding alcohol duty)
1101105000	Gin a borovička (dôležité: bez spotrebnej dane)	l alc 100%	4 245 701	3 868 803	3 050 609	Gin and Geneva (important: excluding alcohol duty)

PRODSLOV	Názov výrobku	M.j. / Unit	2008	2009	2010	Commodity name
1101106300	Vodka s obsahom alkoholu <= 45,4 % (dôležité: bez spotrebnej dane)	l alc 100%	4 615 323	4 421 505	3 877 764	Vodka of an alcoholic strength by volume of <= 45.4% (important: excluding alcohol duty)
1101106500	Liehoviny destilované z ovocia (s výnimkou likérov, ginu, borovičky, vína alebo matolínu) (dôležité: bez spotrebnej dane)	l alc 100%	242 788	212 223	190 415	Spirits distilled from fruit (excluding liqueurs, gin, Geneva; grape wine or grape marc (important: excluding alcohol duty))
1101108000	Liehoviny, likéry a iné liehoviny (s výnimkou liehovín destilovaných z vína, matolínu alebo ovocnej/whisky, rumu, táfie, ginu a borovičky, liehovín destilovaných z ovocia)	l alc 100%	7 159 811	6 774 602	5 794 587	Spirits, liqueurs and other spirituous beverages (excluding spirits distilled from grape wine, grape marc or fruit/whisky, rum, tafia, gin and geneva, spirits distilled from fruit)
1102121100	Značkové biele víno zo špecifikovaných regiónov	l	3 509 339	3 528 903	9 750 561	White wine in specified regions (v.q.p.r.d.)
1105100000	Pivo zo sladu (s výnimkou nealkoholického piva, piva s objemovým alkoholometrickým titrom <= 0,5%, bez spotrebnej dane)	l	355 978 708	295 325 953	300 163 489	Beer made from malt (excluding non-alcoholic beer, beer containing <= 0.5% by volume of alcohol, alcohol duty)
1105200000	Pivovarnícke alebo liehovarnícke mláto a odpad (bez spotrebnej dane)	kg	55 495 685	134 141 136	136 839 477	Brewing or distilling dregs and waste (excluding alcohol duty)
1106103000	Slad nepražený (bez spotrebnej dane)	kg	223 992 256	203 181 253	191 204 192	Malt, not roasted (excluding alcohol duty)
1107113000	Minerálne vody a sódočky, nesladené	l	414 759 827	331 164 903	303 188 039	Mineral waters and aerated waters, unsweetened
1107193000	Vody, s prídavkom cukru alebo iných sladidiel, alebo aromatizované, nealkoholické nápoje (vrátane minerálnych a prevzdušnených vôd)	l	527 129 290	462 791 772	444 992 996	Waters, with added suga, other sweetening matter or flavoured, i.e. soft drinks (including mineral and aerated)
1107195000	Nealkoholické nápoje bez obsahu mliečného tuku (s výnimkou sladených alebo nesladených minerálnych vôd, prevzdušnených alebo aromatizovaných vôd)	l	14 157 605	15 703 017	13 809 478	Non-alcoholic beverages not containing milk fat (excluding sweetened or unsweetened mineral, aerated or flavoured waters)
1107195301	Sirupy	t	25 770	25 151	23 760	Sirups
1107195901	Ostatné nealkoholické nápoje bez obsahu mliečného tuku	l	14 608 728	14 921 381	12 933 910	Other non-alcoholic beverages not containing milk fat
1392125300	Posteľná bielizeň z bavlny (s výnimkou pletenej alebo háčkovanej)	kg	729 096	426 532	245 954	Bed linen of cotton (excluding knitted or crocheted)
1392219000	Vrecúška a vrecia používané na balenie tovaru (s výnimkou bavlnených, polyetylénových alebo polypropylénových pásov)	kg	C	221 054	316 845	Sacks and bags, used for packing goods (excluding of cotton, polyethylene or polypropylene strip)
1392249900	Potreby na spanie plnené páraným alebo prachovým perím (vrátane prešívajúcich paplónov a paplónov plnených perím, podušiek, vankúšov) (s výnimkou matracov a spacích vakov)	ks /p/st	99 078	33 941	130 359	Articles of bedding filled other than with feathers or down (including quilts and eiderdowns, cushions, pouffes, pillows) (excluding mattresses, sleeping bags)
1392299000	Handry na dlážku, utierky na riad, prachovky a podobné čistiace tkaniny, pletené háčkované alebo netkané, záchranné vesty, záchranné pásy a ostatné hotové výrobky	kg	538 425	390 547	506 767	Floor-cloths, dish-cloths, dusters and similar cleaning cloths, knitted or crocheted; life-jackets, life-belts and other made up articles
1393130000	Všívané koberce a ostatné všívane textilné krytiny	m2	7 227 511	3 023 032	2 589 203	Tufted carpets and other tufted textile floor coverings
1394117000	Povrazy z polyetylénových alebo polypropylénových; nylonových alebo iných polyamidov alebo polyesterov, s mierou <= 50000 dtex (5g/m) (s výnimkou spojovacích alebo baliacich povrazov)	kg	C	1 738 243	2 284 410	Twines of polyethylene or polypropylene, of nylon or other polyamides or polyesters measuring <= 50 000 decitex (5 g/m) (excluding binder or baler twine)
1394119000	Povrazy; laná; šnúry z textilných materiálov (s výnimkou juty a iných textilných lykových vlákien, sisalových, abaky alebo ostatných hrubých listových vlákien, syntetických vlákien)	kg	3 553 521	3 653 394	3 533 871	Twines, cordage, rope and cables of textile materials (excluding jute and other textile bast fibres, sisal, abaca or other hard leaf fibres, synthetic fibres)
1411100000	Odevy z prírodnej alebo kompozitnej usne (vrátane kabátov a zvrchníkov) (s výnimkou častí odevov, pokrývok hlavy a zaobutia)	ks /p/st	9 087	4 326	C	Articles of apparel of leather or of composition leather (including coats and overcoats) (excluding clothing accessories, headgear, footwear)
1412112000	Pánske alebo chlapčenské komplety z bavlny, syntetických alebo umelých vlákien, na priemyselné a pracovné nosenie	ks /p/st	114 719	102 468	111 552	Men's or boys' ensembles, of cotton or man-made fibres, for industrial and occupational wear
1412113000	Pánske alebo chlapčenské saká a blejzre z bavlny, syntetických alebo umelých vlákien, na priemyselné a pracovné nosenie	ks /p/st	33 451	28 566	15 612	Men's or boys' jackets and blazers, of cotton or man-made fibres, for industrial and occupational wear
1412124000	Pánske alebo chlapčenské nohavice z bavlny, syntetických alebo umelých vlákien, na priemyselné a pracovné nosenie	ks /p/st	57 712	57 914	51 536	Men's or boys' trousers and breeches, of cotton or man-made fibres, for industrial or occupational wear

PRODSLOV	Názov výrobku	M.j. / Unit	2008	2009	2010	Commodity name
1412125000	Pánske alebo chlapčenské nohavice s náprsenkou a plecnicami z bavlny, syntetických alebo umelých vlákien, na priemyselné a pracovné nosenie	ks /p/st	315 671	287 173	333 714	Men's or boys' bib and brace overalls, of cotton or man-made fibres, for industrial or occupational wear
1412212000	Dámske alebo dievčenské komplety z bavlny, syntetických alebo umelých vlákien, na priemyselné a pracovné nosenie	ks /p/st	65 482	34 290	C	Women's or girls' ensembles, of cotton or man-made fibres, for industrial or occupational wear
1412301300	Pánske/chlapčenské ostatné odevy, z bavlny alebo chemických vlákien, pracovné	ks /p/st	140 362	153 993	218 593	Men's or boys' other garments, of cotton or man-made fibres, for industrial or occupational wear
1412302300	Dámske/dievčenské ostatné odevy, z bavlny alebo chemických vlákien, pracovné	ks /p/st	61 425	78 109	94 226	Women's or girls' other garments, of cotton or man-made fibres, for industrial or occupational wear
1413127000	Pánske/chlapčenské nohavice, lýtkové nohavice, krátke nohavice, náprsníkové nohavice s trakmi, z pletených alebo háčkových textílií	ks /p/st	10 863	C	C	Men's or boys' trousers, breeches, shorts, bib and brace overalls, of knitted or crocheted textiles
1413212000	Pánske alebo chlapčenské zvrchníky, kabáty, peleríny, plášte atď.	ks /p/st	20 513	17 987	21 115	Men's or boys' overcoats, car-coats, capes, etc
1413213000	Pánske alebo chlapčenské bundy, lyžiarske bundy, vetrovky a podobné výrobky (okrem bünd a blejzrov pletených alebo háčkových, impregnovaných, potiahnutých, vrstvených, laminovaných alebo pogumovaných)	ks /p/st	15 866	5 413	6 176	Men's or boys' anoraks, ski-jackets, wind-jackets and similar articles (excluding jackets and blazers, knitted or crocheted, impregnated, coated, covered, laminated or rubberized)
1413221000	Pánske alebo chlapčenské obleky (okrem pletených alebo háčkových)	ks /p/st	82 403	30 092	27 797	Men's or boys' suits (excluding knitted or crocheted)
1413222000	Pánske alebo chlapčenské komplety (okrem pletených alebo háčkových)	ks /p/st	16 183	11 492	10 099	Men's or boys' ensembles (excluding knitted or crocheted)
1413230000	Pánske alebo chlapčenské saká a blejzre (okrem pletených alebo háčkových)	ks /p/st	100 498	49 704	37 400	Men's or boys' jackets and blazers (excluding knitted or crocheted)
1413244400	Pánske/chlapčenské nohavice, lýtkové nohavice, atď., z vlny alebo jemných zvieracích chlupov (s výnimkou pletených alebo háčkových, na priemyselné alebo pracovné použitie)	ks /p/st	89 832	42 567	48 866	Men's or boys' trousers, breeches and shorts, of wool or fine animal hair (excluding knitted or crocheted, for industrial or occupational wear)
1413244500	Pánske/chlapčenské nohavice, lýtkové nohavice, z chemických vlákien (s výnimkou pletených alebo háčkových, na priemyselné alebo pracovné použitie)	ks /p/st	17 375	13 651	C	Men's or boys' trousers and breeches, of man-made fibres (excluding knitted or crocheted, for industrial or occupational wear)
1413244800	Pánske alebo chlapčenské nohavice, z bavlny (okrem nohavíc z denimu, pletených alebo háčkových)	ks /p/st	32 081	22 151	39 620	Men's or boys' trousers and breeches, of cotton (excluding denim, knitted or crocheted)
1413312000	Dámske alebo dievčenské zvrchníky, plášte, peleríny, kabáty atď.	ks /p/st	24 108	21 761	23 544	Woman's or girls' overcoats, etc
1413321000	Dámske alebo dievčenské kostýmy (okrem pletených alebo háčkových)	ks /p/st	5 057	9 466	C	Women's or girls' suits (excluding knitted or crocheted)
1413333000	Dámske alebo dievčenské saká a blejzre (okrem pletených a háčkových)	ks /p/st	26 623	20 673	15 569	Women's or girls' jackets and blazers (excluding knitted or crocheted)
1413347000	Dámske alebo dievčenské šaty (okrem pletených a háčkových)	ks /p/st	22 095	15 833	13 866	Women's or girls' dresses (excluding knitted or crocheted)
1413348000	Dámske alebo dievčenské sukne a nohavicové sukne (okrem pletených a háčkových)	ks /p/st	33 938	31 599	19 649	Women's or girls' skirts and divided skirts (excluding knitted or crocheted)
1413354800	Dámske alebo dievčenské nohavice, z bavlny (okrem denimu, na priemyselné a pracovné nosenie)	ks /p/st	21 395	19 859	18 744	Women's or girls' trousers and breeches, of cotton (excluding denim, for industrial or occupational wear)
1413354900	Dámske alebo dievčenské nohavice a krátke nohavice z vlny alebo jemných chlupov zvierat alebo umelých vlákien (okrem pletených alebo háčkových a okrem priemyselných a pracovných odevov)	ks /p/st	24 912	18 786	15 460	Women's or girls' trousers and breeches, of wool or fine animal hair or man-made fibres (excluding knitted or crocheted and for industrial and occupational wear)
1413356900	Dámske/dievčenské nohavice, lýtkové nohavice, náprsníkové nohavice, z iných materiálov (s výnimkou bavlny, vlny alebo jemných zvieracích chlupov, chemických vlákien, pletených alebo háčkových)	ks /p/st	7 256	C	C	Women's or girls' trousers, breeches, bib and brace overalls, of textiles (excluding cotton, wool or fine animal hair, man-made fibres, knitted or crocheted)

PRODSLOV	Názov výrobku	M.j. / Unit	2008	2009	2010	Commodity name
1414110000	Pánske/chlapčenské košeľe, tielka, pletené alebo háčkované	ks /p/st	230 832	C	C	Men's or boys' shirts and under-shirts, of knitted or crocheted textiles
1414122000	Pánske/chlapčenské dlhé a krátke spodky, pletené alebo háčkované (vrátane „boxeriek“)	ks /p/st	166 272	126 370	83 680	Men's or boys' underpants and briefs, of knitted or crocheted textiles (including boxer shorts)
1414123000	Pánske/chlapčenské nočné košeľe a pyžamy, pletené alebo háčkované	ks /p/st	70 696	C	C	Men's or boys' nightshirts and pyjamas, of knitted or crocheted textiles
1414143000	Dámske/dievčenské nočné košeľe a pyžamy, pletené alebo háčkované	ks /p/st	69 822	53 725	49 322	Women's or girls' nighties and pyjamas, of knitted or crocheted textiles
1414210000	Pánske alebo chlapčenské košeľe (okrem pletených alebo háčkových)	ks /p/st	86 853	102 944	26 187	Men's or boys' shirts (excluding knitted or crocheted)
1414230000	Dámske alebo dievčenské blúzky, košeľe a košeľové blúzky (okrem pletených alebo háčkových)	ks /p/st	48 760	40 389	213 669	Women's or girls' blouses, shirts and shirt-blouses (excluding knitted or crocheted)
1414300000	Tričká a tielka, pletené alebo háčkované	ks /p/st	53 245	106 841	156 646	T-shirts, singlets and vests, knitted or crocheted
1419121000	Teplákové súpravy z pletených alebo háčkových textílií	ks /p/st	25 328	42 469	42 305	Track-suits, of knitted or crocheted textiles
1419129000	Ostatné odevy pletené alebo háčkované (vrátane body s dlhým rukávom)	kg	114 392	63 901	41 805	Other garments, knitted or crocheted (including bodies with a proper sleeve)
1419221000	Ostatné pánske alebo chlapčenské odevy, inde nezaradené vrátane športových súprav (okrem lyžiarskych oblekov, pletených alebo háčkových)	ks /p/st	55 161	39 992	34 368	Other men's or boys' apparel n.e.c., including waistcoats, tracksuits and jogging suits (excluding ski-suits, knitted or crocheted)
1419222000	Ostatné dámske alebo dievčenské odevy, inde nezaradené, vrátane športových súprav (okrem lyžiarskych oblekov, pletených alebo háčkových)	ks /p/st	2 658	2 148	C	Other women's or girls' apparel n.e.c., including waistcoats, tracksuits and jogging suits (excluding ski-suits, knitted or crocheted)
1419320000	Odevy zhotovené z plsti alebo netkaných textílií, textilných tkanín impregnovaných alebo vrstvených	ks /p/st	3 696 570	C	C	Garments made up of felt or nonwovens, textile fabrics impregnated or coated
1419427000	Klobúky a iné pokrývky hlavy, pletené alebo háčkované, alebo vyrobené z čipky; plste alebo iných textílií, v kusoch (ale nie v pásikoch); sieťky na hlavu z rôznych materiálov atď.	ks /p/st	29 236	C	24 294	Hats and other headgear, knitted or crocheted or made-up from lace, felt or other textile fabric in the piece (but not in strips); hair-nets of any material
1431109000	Pletené alebo háčkované pančuchy a pančuchové výrobky (vrátane ponožiek, s výnimkou dámskych dlhých pančúch/podkolenok s množstvom < 67 dtex, pančuchových a priliehavých nohavíc, pančuchového tovaru, ťapiiek)	pár	68 139 090	51 656 565	28 688 847	Knitted or crocheted hosiery and footwear (including socks; excluding women's full-length/knee-length hosiery, measuring <67decitex, panty-hose and tights, footwear with applied soles)
1439106100	Pánske/chlapčenské svetre, pulóvre, tričká, pletené vesty z bavlny (s výnimkou ľahkých jemných pletených rolákov a pulóvrov)	ks /p/st	54 737	C	C	Men's or boys' jerseys, pullovers, sweatshirts, waistcoats and cardigans, of cotton (excluding lightweight fine knit roll, polo or turtle neck jumpers and pullovers)
1439107200	Dámske/ dievčenské svetre, pulóvre, tričká, pletené vesty z chemických vlákien (s výnimkou ľahkých jemných pletených rolákov a pulóvrov)	ks /p/st	39 827	37 668	26 823	Women's or girls' jerseys, pullovers, sweatshirts, waistcoats and cardigans, of man-made fibres (excluding lightweight fine knit roll, polo or turtle neck jumpers and pullovers)
1439109000	Svetre, pulóvre, tričká, pletené vesty, vesty z ostatných textilných materiálov (s výnimkou z vlny alebo jemných zvieracích chlpcov, bavlny, chemických vlákien)	ks /p/st	213 652	C	C	Jerseys, pullovers, sweatshirts, waistcoats and cardigans, of textile materials (excluding those of wool or fine animal hair, cotton, man-made fibres)
1520120001	Pracovná obuv z gumeného, plastu, usne	pár / pa	1 077 884	637 912	871 992	Working footwear from rubber, plastic, leather
1520135100	Pánska vychádzková obuv so zvrškom z usne (vrátane čižiem a topánok, s výnimkou vodotesnej obuvi, obuvi s ochranným kovom na päte-špici)	pár / pa	4 807 751	3 733 890	3 814 142	Men's town footwear with leather uppers (including boots and shoes; excluding waterproof footwear, footwear with a protective metal toe-cap)
1520135200	Dámska vychádzková obuv so zvrškom z usne (vrátane čižiem a topánok, s výnimkou vodotesnej obuvi, obuvi s ochranným kovom na päte-špici)	pár / pa	2 900 923	2 196 937	2 718 310	Women's town footwear with leather uppers (including boots and shoes; excluding waterproof footwear, footwear with a protective metal toe-cap)

PRODSLOV	Názov výrobku	M.j. / Unit	2008	2009	2010	Commodity name
1520135300	Detská vychádzková obuv so zvrškom z usne (vrátane číziem a topánok, s výnimkou vodotesnej obuvi, obuvi s ochranným kovom na päte-špici)	pár / pa	100 486	55 117	577 415	Children's town footwear with leather uppers (including boots and shoes; excluding waterproof footwear, footwear with a protective metal toe-cap)
1520144500	Obuv s podrážkou z kaučuku, plastov alebo usne a textilnými zvrškami (s výnimkou papúč a inej domácej obuvi, športovej obuvi)	pár / pa	997 260	1 518 790	C	Footwear with rubber, plastic or leather outer soles and textile uppers (excluding slippers and other indoor footwear, sports footwear)
1520210000	Športová obuv s podošvou z kaučuku alebo plastov a s textilnými zvrškami (vrátane obuvi na tenis, basketbal, gymnastiku, tréning a podobne)	pár / pa	C	363 612	617 142	Sports footwear with rubber or plastic outer soles and textile uppers (including tennis shoes, basketball shoes, gym shoes, training shoes and the like)
1520290000	Ostatná športová obuv, okrem lyžiarskej obuvi a korčuľiarskych topánok	pár / pa	308 095	258 070	201 049	Other sports footwear, except snow-ski footwear and skating boots
1520315000	Obuv s podrážkou z kaučuku alebo plastov a zvrškov z usne, a s ochrannou kovovou špičkou-pätou	pár / pa	722 707	366 204	228 741	Footwear with rubber, plastic or leather outer soles and leather uppers, and with a protective metal toe-cap
1610103500	Smrekové drevo (druh Picea abies Karst.), jedľové drevo (druh Abies alba Mill.)	m3	239 978	203 314	204 832	Spruce wood (Picea abies Karst.), fir wood (Abies alba Mill.)
1610103900	Mäkké drevo ihličnanov, rezivo/trieskové štiepky, rezané/lúpané a hrúbky >6mm, vrátane ceruzkárskeho doštičiek, s dĺžkou <= 125 cm, s hrúbkou <= 12,5 mm, s výnimkou spájaných na lícnej strane hobľovaných/brúsených, smreku/borovice	m3	64 069	60 589	44 005	Softwood sawn/chipped lengthwise, sliced/peeled and thickness > 6 mm including pencil slats - wood length <= 125cm, thickness <12.5 mm excluding end-jointed - planed/sanded, spruce/pine
1610105000	Drevo; rezané alebo štiepané, odrezky alebo odštiepky s hrúbkou > 6 mm; s výnimkou ihličnatého alebo tropického dreva a dubových kvádrov, pásov a vlysov	m3	43 343	24 608	29 818	Wood, sawn or chipped lengthwise, sliced or peeled, of a thickness > 6mm (excluding coniferous and tropical woods and oak blocks, strips and friezes)
1610105901	Drevo jednoducho hrubo opracované, iné než ihličnaté (vrátane hranolov)	m3	42 321	29 447	41 176	Wood simply rough finished, excl. coniferous (incl. cuboit)
1610107700	Dubové dosky, laty alebo vlysy pre parkety alebo doskové podlahy; hobľované ale nezostavené (s výnimkou plynulo tvarovanej)	m2	58 388	86 284	73 656	Oak blocks, strips or friezes for parquet or wood block flooring, planed but not assembled (excluding continuously shaped)
1610211000	Ihličnaté drevo, plynulo tvarované (vrátane nezostavených doštičiek a vlysov na parketové podlahy)	kg	2 037 751	3 169 277	C	Coniferous wood continuously shaped (including strips and friezes for parquet flooring, not assembled)
1610230300	Ihličnaté drevo v trieskach alebo štiepkach	kg	268 307 157	238 661 811	231 179 490	Coniferous wood in chips or particles
1610230500	Neihličnaté drevo v trieskach alebo štiepkach	kg	18 836 090	7 921 694	9 978 430	Non-coniferous wood in chips or particles
1610390000	Ostatné surové drevo, vrátane štiepaných tyčí, kolov a kolíkov	m3	195 537	135 651	151 364	Other wood in the rough, including split poles and pickets
1610400501	Drevené piliny	kg	171 219 216	117 388 298	108 564 708	Sawdust
1610400901	Drevený odpad a zvyšky (vrátane aglomerovaného dreva v klátoch, brikiat, granulách alebo podobných formách) (s výnimkou pilín)	kg	115 512 772	97 381 051	62 935 653	Wood waste and scrap (incl. agglomerated in logs; briquettes; pellets or similar forms) (excl. sawdust)
1621122100	Dyhované dosky a laminované dosky podobné latovkám, vrstveným doskám alebo spárovky	m3	171 374	143 063	106 529	Veneered panels and similar laminated wood with blockboard, laminboard or battenboard
1621211300	Dyhové listy, listy pre preglejky a iné drevené rezivové štiepky, rezané/lúpané, s hrúbkou <= 6 mm a spájané na lícnej strane, hobľované/brúsené/malé doštičky na výrobu ceruziek	m3	13 308	C	C	Veneer sheets, sheets for plywood and other wood sawn lengthwise, sliced/peeled, thickness <=6mm and end-jointed, planed/sanded/small boards for the manufacture of pencils
1621220000	Zhutnené drevo, v tvare klátov, dosák, doštičiek alebo profilov	m3	6 744	3 472	C	Densified wood, in blocks, plates, strips or profile shapes
1622106000	Parketové dosky, z dreva, (s výnimkou pre mozaikové podlahy)	m2	1 085 705	806 731	545 715	Parquet panels of wood (excluding those for mosaic floors)
1623111000	Okná, francúzske okná a ich rámy, z dreva	ks /p/st	15 160	11 041	10 203	Windows, French-windows and their frames, of wood
1623115000	Dvere a ich rámy, zárubne a prahy, z dreva	ks /p/st	40 931	25 908	15 344	Doors and their frames and thresholds, of wood
1623190000	Výrobky stavebného stolárstva a tesárstva z dreva s výnimkou okien, francúzskych okien a dverí, ich rámy/zárubne, parketové panely, debnenie na betónovanie v stavebníctve - šindle, žľaby	kg	36 432 188	31 535 033	26 916 330	Builders' joinery and carpentry of wood (excluding windows, French-windows and doors, their frames and thresholds, parquet panels, shuttering for concrete constructional work, shingles and shakes)
1624113300	Ploché palety a palety prstencové z dreva	ks /p/st	3 729 777	2 967 438	1 970 981	Flat pallets and pallet collars of wood
1624113500	Skriňové palety a iné nákladové plošiny z dreva (s výnimkou plochých paliet)	ks /p/st	29 905	C	C	Box pallets and load boards of wood (excluding flat pallets)

PRODSLOV	Názov výrobku	M.j. / Unit	2008	2009	2010	Commodity name
1624132000	Debny, debničky, kliečky, bubny a podobné obaly z dreva (s výnimkou káblových bubnov)	kg	9 767 020	6 429 094	9 227 077	Cases, boxes, crates, drums and similar packings of wood (excluding cable drums)
1629142000	Drevené rámy na obrazy, fotografie, zrkadlá alebo podobné predmety	m	774 004	883 651	600 117	Wooden frames for paintings, photographs, mirrors or similar objects
1712205500	Krepový papier a kotúčový papier z celulóзовých vlákien pre domácnosti/zdravotné účely, v kotúčoch so šírkou > 36 cm, obdĺžnikové listy minimálne s jednou stranou > 36 cm v nezvrásnenom stave, hmotnosti <= 25 g/m2/vrstvy	kg	131 222 246	126 673 359	132 589 231	Creped paper and webs of cellulose fibres for household/ sanitary purposes, in rolls, width > 36 cm, rectangular sheets min. one side > 36cm in unfolded state, weight <= 25 g/m2/ply
1721110000	Vlnitý papier a lepenka v kotúčoch alebo listoch	kg	45 382 030	33 032 551	C	Corrugated paper and paperboard in rolls or sheets
1721130000	Škatule a debny z vlnitého papiera alebo vlnitej lepenky	kg	92 162 855	70 995 229	76 970 964	Cartons, boxes and cases, of corrugated paper or paperboard
1721140000	Skladacie škatule a debny z nezvrásneného papiera alebo lepenky	kg	18 668 157	15 974 149	17 481 841	Folding cartons, boxes and cases of non-corrugated paper or paperboard
1722112000	Toaletný papier	kg	89 224 456	86 149 728	82 156 203	Toilet paper
1722114000	Vreckovky a čistiacie alebo kozmetické obrúsky z papierovej buničiny, papiera, celulóзовej vaty alebo z pásov z pletených celulóзовých vlákien	kg	18 886 670	19 843 377	21 007 416	Handkerchiefs and cleansing or facial tissues of paper pulp, paper, cellulose wadding or webs of cellulose fibres
1722116000	Utierky z papierovej buničiny, papiera; celulóзовej vaty alebo vystužené z celulóзовých vlákien	kg	30 111 179	24 760 334	22 837 123	Hand towels of paper pulp, paper, cellulose wadding or webs of cellulose fibres
1722118000	Obrusy a obrúsky z papierovej buničiny, papiera, celulóзовej vaty alebo z pásov z pletených celulóзовých vlákien	kg	7 329 778	7 719 335	7 685 551	Tablecloths and serviettes of paper pulp, paper, cellulose wadding or webs of cellulose fibres
1722122000	Hygienické vložky; tampóny a podobné výrobky z papierovej buničiny, papiera, celulóзовej vaty alebo z pásov z pletených z celulóзовých vlákien	kg	31 667 525	30 051 893	29 391 689	Sanitary towels, tampons and similar articles of paper pulp, paper, cellulose wadding or webs of cellulose fibres
1722123000	Obrúsky a detské plienky a podobné hygienické výrobky z papierovej buničiny, papiera, celulóзовej vaty alebo z pásov z pletených celulóзовých vlákien, s výnimkou toaletného papiera, hygienických vložiek, tampónov a podobných výrobkov	kg	7 436 799	7 310 681	C	Napkins and napkin liners for babies and similar sanitary articles of paper pulp, paper, cellulose wadding or webs of excluding toilet paper, sanitary towels, tampons and similar articles
1723131700	Diáre z papiera/lepenky	kg	479 288	245 554	156 913	Diaries, of paper or paperboard
1723135000	Viazače, rýchloviazače a dosky z papiera/lepenky s výnimkou obalov na knihy	kg	980 543	420 957	C	Binders, folders and file covers, of paper or paperboard (excluding book covers)
1729112000	Samolepiace potlačené štítky z papiera alebo lepenky	kg	743 473	655 834	C	Self-adhesive printed labels of paper or paperboard
1729114000	Potlačené papierové alebo lepenkové štítky (s výnimkou samolepiacich)	kg	2 422 059	2 120 011	1 774 332	Printed labels of paper or paperboard (excluding self-adhesive)
1729198500	Ostatné výrobky z papiera a lepenky	kg	5 906 230	5 859 059	5 566 502	Other articles of paper and paperboard n.e.c.
1920265001	Palivový olej LSC (obsah síry<1%)	kg	588 589 427	644 821 403	C	Fuel oil LSC (sulphur content <1%)
1920295001	Mazacie oleje (kvapalnú destilát s obsahom nafty>=70%, získaný destiláciou surového oleja; vrátane motorových olejov, priemyselných olejov a mazacích tukov)	kg	C	2 930 745	C	Lubricating oils (liquid distillates, weight of petroleum oils >= 70 %, extracted by distillation of crude oil; including motor oils, industrial oils and lubricating greases)
2011115000	Vodík	m3	156 878 149	191 872 557	171 376 524	Hydrogen
2011116000	Dusík	m3	521 225 377	500 574 638	493 018 035	Nitrogen
2011117000	Kyslík	m3	584 953 695	591 313 558	514 675 961	Oxygen
2011130000	Kvapalnú vzduch, stlačenú vzduch	kg	6 190 903 400	6 321 348 564	4 056 948 295	Liquid air; compressed air
2014233900	Dioly a viacštrné alkoholy (s výnimkou etylénglykolu a propylénglykolu, d-glucitol)	kg	10 508 236	10 205 993	9 623 920	Diols and polyhydric alcohols (excluding ethylene glycol and propylene glycol, D-glucitol)
2014325000	Kyselina mravčia, jej soli a estery	kg	C	5 598 890	C	Formic acid, its salts and esters
2014347300	Kyselina citrónová a jej soli a estery	kg	C	46 496	63 836	Citric acid and its salts and esters



PRODSLOV	Názov výrobku	M.j. / Unit	2008	2009	2010	Commodity name
2014528000	Zlúčeniny obsahujúce v štruktúre nekondenzovaný pyridín alebo (izo)chinolínový cyklus, ďalej nekondenzovaný; ostatné heterocyklické zlúčeniny iba s dusíkovým heteroatómom (okrem zlúčenín obsahujúcich v štruktúre nekondenzovaný pyrazolový kruh, nekondenzov	kg	C	1 003 086	1 009 098	Compounds containing in the structure an unfused pyridine ring or a quinoline or isoquinoline ring-system, not further fused; lactams; other heterocyclic compounds with nitrogen hetero-atom(s) only (excluding compounds containing in the structure an unflu
2014611100	Formaldehyd (metanal)	kg	C	38 825 007	C	Methanal (formaldehyde)
2015107700	Amoniak (čpavok) vo vodnom roztoku	kg N	4 200 428	1 467 466	1 390 631	Ammonia in aqueous solution
2016103900	Ostatný polyetylén s mernou hmotnosťou < 0,94, v primárnych formách (s výnimkou lineárneho)	kg	C	164 427 696	151 027 303	Polyethylene having a specific gravity < 0.94, in primary forms (excluding linear)
2016203500	Expandovateľný polystyrén, v primárnych formách	kg	7 107 275	9 115 053	4 569 235	Expansible polystyrene, in primary forms
2016513000	Polypropylén, v primárnych formách	kg	233 742 240	C	C	Polypropylene, in primary forms
2016555000	Močovínové živice, thioamínové živice, v primárnych formách	kg	116 124 968	74 325 090	125 109 055	Urea resins and thiourea resins, in primary forms
2020149000	Dezinfekčné prostriedky, balené vo formách alebo baleniach pre maloobchod alebo ako prípravky alebo výrobky	kg act. subst.	228 057	206 433	193 410	Disinfectants put up in forms or packings for retail sale or as preparations or articles (excluding those based on quaternary ammonium salts, those based on halogenated compounds)
2030115000	Náterové farby a laky, na báze akrylových alebo vinylových polymérov rozptýlené alebo rozpustené vo vodnom prostredí (vrátane smaltovaných a lakovaných)	kg	C	18 864 114	19 585 012	Paints and varnishes, based on acrylic or vinyl polymers dispersed or dissolved in an aqueous medium (including enamels and lacquers)
2030117000	Ostatné náterové farby, laky rozptýlené alebo rozpustené vo vodnom prostredí	kg	1 529 434	1 175 336	4 246 858	Other paints, varnishes dispersed or dissolved in an aqueous medium
2030129000	Ostatné náterové farby a laky na báze syntetických polymérov, i. n.	kg	C	4 370 335	4 282 508	Other paints and varnishes based on synthetic polymers n.e.c.
2030227900	Zmesné organické rozpúšťadlá a riedidlá používané v konjunkcii s nátermi a nánosmi (s výnimkou tých, ktoré sú na báze butylacetátu)	kg	4 564 527	8 368 734	12 194 330	Organic composite solvents and thinners used in conjunction with coatings and inks (excluding those based on butyl acetate)
2041325000	Pracie a čistiace prípravky, s mydlom alebo bez neho, balené na maloobchodný predaj vrátane pomocných pracích prostriedkov s výnimkou tých, ktoré sú na použitie ako mydlo, povrchovo-aktívnych prípravkov	kg	10 340 893	9 950 481	11 664 097	Washing preparations and cleaning preparations, with or without soap, p.r.s. including auxiliary washing preparations excluding those for use as soap, surface-active preparations
2042185000	Prípravky na čistenie zubov (vrátane zubných pást, čističov zubov)	ks /p/st	107 943 027	C	C	Dentifrices (including toothpaste, denture cleaners)
2052108000	Pripravené gleje a iné pripravené lepidlá, i. n.	kg	1 408 645	1 459 102	20 660 888	Prepared glues and other prepared adhesives, n.e.c.
2059435000	Prípravky proti zamŕznaniu a iné tekutiny na odmrazovanie	kg	C	11 937 209	15 675 650	Anti-freezing preparations and prepared de-icing fluids
2059527000	Pripravené živné pôdy na vývoj mikroorganizmov	kg	68 659	121 503	C	Prepared culture media for development of micro-organisms
2059557000	Apretačné prostriedky, atď. používané v textilnom priemysle	kg	30 187 084	14 318 753	C	Finishing agents, etc, used in the textile industry
2059565000	Antioxidačné prípravky a stabilizátory pre kaučuk alebo plasty	kg	C	23 571 239	26 229 716	Anti-oxidising preparations and other compounds stabilizers for rubber or plastics
2059575000	Hotové prísady do cementov, mált alebo betónov	kg	19 477 287	13 996 157	15 319 126	Prepared additives for cements, mortars or concretes
2059596500	Pomocné produkty pre zlievárne (s výnimkou spracovaných spojív pre zlievacie formy alebo jadrá)	kg	C	20 430 290	C	Auxiliary products for foundries (excluding prepared binders for foundry moulds or cores)
2060134000	Priadza z polypropylénu, neupravená na predaj v malom (iná ako šijacia niť)	kg	4 087 741	3 184 608	C	Polypropylene filament yarn, n.p.r.s. (excluding sewing thread)
2060305001	Regranulát a iné produkty druhotného spracovania odpadov zo syntetických vlákien	kg	5 865 853	C	C	Regranulate and other products of waste of synthetic fibres
2060307001	Regranulát a iné produkty druhotného spracovania odpadov z umelých vlákien, z fólií, plastov	kg	7 545 540	8 499 390	2 046 567	Regranulate and other products of waste of artificial fibres, of sheet, plastic
2211205000	Protetorované pneumatiky pre autobusy a nákladné automobily	ks /p/st	36 782	27 204	C	Retreaded tyres of rubber of a kind used on buses and lorries
2219203000	Formy a výrobky z neuvulkanizovaného kaučuku (vrátane tyčí, rúr, profilov, kotúčov a krúžkov) (s výnimkou surovej protetorovej zmesi, pásov na protetorovanie pneumatík)	kg	C	4 047 793	C	Forms and articles of unvulcanized rubber (including rods; tubes; profile shapes; discs and rings) (excluding camel-back; strips for retreading tyres)

PRODSLOV	Názov výrobku	M.j. / Unit	2008	2009	2010	Commodity name
2219208700	Vytlačované tyče a profilované tvary z nepórovitej (neľahčenej) gummy	kg	C	21 123 873	26 408 194	Extruded solid rubber rods and profiles
2219303000	Gumové hadice nevystužené	kg	1 202 121	980 638	848 489	Rubber tubing not reinforced
2219720000	Podlahové krytiny a rohože z vulkanizovaného kaučuku, neľahčeného	kg	2 016 249	1 200 148	905 457	Floor coverings and mats of vulcanized rubber, non-cellular
2219732300	Tesnenia z vulkanizovaného kaučuku	kg	3 471 137	4 167 086	6 148 138	Seals, of vulcanized rubber
2219734500	Lepené (guma-kov) gumené výrobky na traktory a motorové vozidlá	kg	7 705 539	6 269 327	9 246 992	Rubber-to-metal bonded articles for tractors and motor vehicles
2219734700	Lisované gumené výrobky na traktory a motorové vozidlá	kg	C	131 445	C	Moulded rubber articles for tractors and motor vehicles
2221107000	Monofilákno s prierezom > 1 mm, tyče, latky a profilové tvary, z polymérov vinylchloridu (vrátane povrchovej úpravy ale nie inak spracované)	kg	C	3 321 362	3 601 658	Monofilament with any cross-sectional dimension > 1 mm; rods; sticks and profile shapes of polymers of vinyl chloride (including surface worked but not otherwise worked)
2221215300	Potrubia, rúrky a hadice, neohybné, z polymérov etylénu	kg	4 442 501	3 533 016	2 992 473	Rigid tubes, pipes and hoses of polymers of ethylene
2221215700	Potrubia, rúrky a hadice, neohybné, z polymérov vinylchloridu	kg	6 080 700	5 299 178	4 025 040	Rigid tubes, pipes and hoses of polymers of vinyl chloride
2221297000	Plastové tvarovky pre plastové potrubia, rúrky a hadice (vrátane spojov, kolien a prírub)	kg	2 257 199	1 320 147	835 499	Plastic fittings for plastic tubes, pipes and hoses (including joints, elbows and flanges)
2221301000	Ostatné dosky..., z polymérov etylénu nevystužené, s hrúbkou <= 0,125 mm	kg	27 070 997	19 255 196	22 394 800	Other plates..., of polymers of ethylene, not reinforced, thickness <= 0.125 mm
2221309000	Platne, listy, filmy, fólie a pásy (prúžky), z plastov, inde neuvedené, neľahčené, nelaminované, nevystužené ani inak nekombinované s ostatnými materiálmi (iné ako samolepiace výrobky a dlážkové krytiny, obklady na steny a stropy zahrnuté v HS 39.18 a s	kg	C	3 544 759	4 571 486	Plates, sheets, film, foil and strip, of non-cellular plastics, n.e.c., not reinforced, laminated, supported or similarly combined with other materials (excluding self-adhesive products, floor, wall and ceiling coverings of HS 39.18 and sterile surgical o
2221412000	Pórovité dosky, listy, filmy, fólie a pásy z polymérov styrénu	kg	7 537 984	7 975 671	7 930 818	Cellular plates, sheet, film, foil and strip of polymers of styrene
2222110000	Vrecúška a vrecia (vr. kornútov) z polymérov etylénu	kg	30 058 014	31 291 921	30 546 917	Sacks and bags of polymers of ethylene (including cones)
2222120000	Vrecúška a vrecia (vrátane kornútov) z iných plastov (s výnimkou etylénu)	kg	C	1 010 656	C	Plastic sacks and bags (including cones) (excluding of polymers of ethylene)
2222130000	Plastové škatule, debny, prepravky a podobné výrobky z plastov na prepravu alebo balenie výrobkov	kg	15 508 783	17 030 386	16 408 393	Plastic boxes, cases, crates and similar articles for the conveyance or packing of goods
2222145000	Plastové kanistre, fľaše, banky a podobné výrobky na prepravu alebo balenie výrobkov, s obsahom <= 2 litre	ks /p/st	18 098 415	14 303 824	36 039 350	Plastic carboys, bottles, flasks and similar articles for the conveyance or packing of goods, of a capacity <= 2 litres
2222147000	Plastové kanistre, fľaše, banky a podobné výrobky na prepravu alebo balenie výrobkov, s obsahom > 2 litre	ks /p/st	2 207 611	2 356 876	1 956 495	Plastic carboys, bottles, flasks and similar articles for the conveyance or packing of goods, of a capacity > 2 litres
2223130000	Plastické nádrže, cisterny, vane, zásobníky a podobné nádoby, s objemom >300 l	kg	1 143 933	2 425 850	C	Plastic reservoirs, tanks, vats, intermediate bulk and similar containers, of a capacity > 300 litres
2223145000	Dvere, okná a ich rámy, dverné zárubne a prahy, z plastov	ks /p/st	629 907	593 276	881 158	Plastic doors, windows and their frames and thresholds for doors
2223147000	Okenice, rolety a podobné výrobky a ich časti, z plastov	kg	1 939 830	1 146 398	1 152 789	Plastic shutters, blinds and similar articles and parts thereof
2223195000	Stavebné doplnky a montážne prvky na trvalú inštaláciu, z plastov	kg	6 118 085	4 039 554	4 261 614	Builder's fittings and mountings intended for permanent installation of plastics
2229261000	Plastové doplnky k nábytku, karosériám alebo podobne	kg	8 179 909	10 015 213	8 973 775	Plastic fittings for furniture, coachwork or the like
2229295000	Ostatné výrobky vyrábané z plastických fólií	kg	1 208 763	704 492	974 682	Other articles made from sheet
2229299000	Ostatné výrobky z plastov alebo iných materiálov	kg	46 180 262	46 037 133	48 467 755	Other articles of plastics or other materials
2229911000	Plastické časti pre stroje a mechanické zariadenia s výnimkou spaľovacích piestových motorov, plynových turbín	kg	2 299 666	2 873 685	3 154 104	Plastic parts for machinery and mechanical appliances, excluding internal combustion piston engines, gas turbines
2229916000	Plastové časti a príslušenstvo pre pozemné vozidlá (s výnimkou pre lokomotívy alebo vozňový park)	kg	37 159 162	37 954 757	39 859 010	Plastic parts and accessories for all land vehicles (excluding for locomotives or rolling stock)
2229919300	Výrobky z plastických častí pre elektrické stroje a prístroje, zvukové nahrávače a prehrávače, obrazové a zvukové nahrávače a prehrávače	kg	25 665 256	14 600 644	17 520 285	Plastic parts for electrical machinery and equipment, sound recorders and reproducers, television image and sound recorders and reproducers

PRODSLOV	Názov výrobku	M.j. / Unit	2008	2009	2010	Commodity name
2312121000	Bezpečnostné sklo zložené z tvrdeného alebo vrstveného skla, v rozmeroch a tvaroch vhodných na zabudovanie do dopravných prostriedkov, lietadiel, plavidiel alebo kozmických lodí	m2	192 681	172 910		C Toughened (tempered) safety glass, of size and shape suitable for incorporation in motor vehicles, aircraft, spacecraft, vessels and other vehicles
2312133000	Viacvrstvnaté izolačné zlepené elementy (jednotky)	m2	1 336 667	1 106 272	1 274 764	Multiple-walled insulating units of glass
2312139000	Ostatné sklenené zrkadlá, (ne)zarámované	kg	213 027	142 324	123 386	Other glass mirrors, whether or not framed
2314129500	Ostatné výrobky zo sklenených vlákien, podložky, izolačné obklady na izoláciu rúrok a rúr	kg	4 658 995	C	C	Other articles of glass fibre, pads, casings for insulating tubes or pipes
2320130000	Žiaruvzdorné cementy, malty, betóny a podobné zmesi (vrátane žiaruvzdorných plastov, ubíjacie zmesi, strelné zmesi) (s výnimkou uhlíkových pást)	kg	86 592 438	60 696 236	80 096 595	Refractory cements, mortars, concretes and similar compositions (including refractory plastics, ramming mixes, gunning mixes) (excluding carbonaceous pastes)
2320149000	Žiaruvzdorné keramické výrobky, i. n.	kg	C	991 267	1 750 180	Refractory ceramic goods, n.e.c.
2332111000	Nežiaruvzdorné pálené ílové stavebné tehly (s výnimkou z kremičitých fosílnych múčok alebo hĺín)	m3	691 426	422 541	335 090	Non-refractory clay building bricks (excluding of siliceous fossil meals or earths)
2332112001	Keramické tehly a tvarovky používané pri výrobe stavebných prefabrikátov a polomontovaných konštrukcií: stien, stropov a tyčových prvkov	m3	38 875	C	C	Ceramic bricks and blocks used for production of building prefabricated components and semi-mounted constructions: walls, roofs and bars elements
2332112031	Keramické tehly a tvarovky z keramických ílov používané pri výrobe stavebných prefabrikátov a polomontovaných konštrukcií: stropov	m3	38 875	C	C	Ceramic bricks and blocks used for production of building prefabricated components and semi-mounted constructions: roofs
2332112032	Keramické tehly a tvarovky z keramických ílov používané pri výrobe stavebných prefabrikátov a polomontovaných konštrukcií: stropov	m2	236 441	C	C	Ceramic bricks and blocks used for production of building prefabricated components and semi-mounted constructions: roofs
2351110000	Cementové slinky	kg	2 228 664 000	1 822 820 000	1 607 025 000	Cement clinker
2351121000	Cement portlandský	kg	4 157 356 070	3 011 460 180	2 887 749 019	Portland cement
2352103300	Nehasené vápno	kg	865 691 044	685 046 870	791 414 318	Quicklime
2352103500	Hasené vápno	kg	216 476 980	180 907 370	194 560 404	Slaked lime
2361113000	Nepálené stavebné tehly a tvarovky, z cementu, betónu alebo umelého kameňa	kg	1 002 016 026	705 349 624	687 847 142	Building blocks and bricks of cement, concrete or artificial stone
2361113001	Nepálené murivové materiály s cementovými, vápenatými a vápenato-cementovými spojivami	m3	1 330 031	873 334	824 771	Unburnt walled materials with cement, lime and cement-lime binders
2361115000	Dlaždice, dlažobné kamene a podobné výrobky z cementu alebo umelého kameňa alebo betónu (s výnimkou stavebných tehál a tvaroviek)	kg	659 021 445	453 562 094	419 794 101	Tiles, flagstones and similar articles of cement, concrete or artificial stone (excluding building blocks and bricks)
2361120000	Prefabrikované stavebné dielce pre stavby..., z cementu...	kg	579 124 065	399 734 216	321 843 040	Prefabricated structural components for building or civil engineering, of cement, concrete or artificial stone
2363100000	Betón pripravený na liatie	kg	5 655 433 072	4 290 772 894	3 864 033 262	Ready-mixed concrete
2364100000	Továrensky vyrobené malty	kg	165 788 732	157 355 005	430 803 191	Factory made mortars
2369193000	Rúrky z cementu, betónu alebo umelého kameňa	kg	31 293 236	23 067 427	15 579 639	Pipes of cement, concrete or artificial stone
2369198000	Výrobky z cementu, betónu alebo umelého kameňa na nestavebné použitie (vrátane váz, kvetináčov, architektonických alebo záhradných ornamentov, sôch a zdobených výrobkov)	kg	237 640 892	146 784 741	132 292 028	Articles of cement, concrete or artificial stone for non-constructural purposes (including vases, flower pots, architectural or garden ornaments, statues and ornamental goods)
2370110000	Opracované pamätníkové/stavebné kamene a výrobky z nich, z mramoru, travertínu a alabastru s výnimkou dlaždíc, kocky/podobné výrobky, veľkosti povrchu < 7cm2, dlažobné kocky, obrubníky, dlažobné kamene	kg	2 600 074	4 949 388	3 087 000	Worked monumental/building stone and articles thereof, in marble, travertine and alabaster excluding tiles, cubes/similar articles, largest surface < 7 cm2, setts, kerbstones, flagstones
2370126000	Opracované pamätníkové/stavebné kamene a výrobky z nich, zo žuly s výnimkou dlaždíc, kocky/podobné výrobky, veľkosti povrchu < 49 cm2, dlažobné kocky, obrubníky, dlažobné kamene	kg	1 740 079	1 640 067	1 569 022	Worked monumental or building stone and articles thereof, of granite (excluding tiles, cubes and similar articles, of which the largest surface area is capable of being enclosed in a square the side of which is < 7 cm, setts, kerbstones and flagstones)

PRODSLOV	Názov výrobku	M.j. / Unit	2008	2009	2010	Commodity name
2399131000	Asfaltové zmesi na podklade z prírodného asfaltu, ropného asfaltu, minerálnej smoly alebo minerálneho dechtu (vrátane riedených spojív, emulzií a tmelov)	kg	476 515 950	444 933 324	276 706 940	Bituminous mixtures based on natural and artificial aggregate and bitumen or natural asphalt as a binder
2399199000	Výrobky z kameňa alebo iných nerastných hmôt, i. n.	kg	450 833 737	451 501 463	C	Articles of stone or other mineral substances, n.e.c.
2410123000	Ferokremík	kg	20 678 835	8 622 243	37 033 692	Ferro-silicon
2410613000	Drôt použitý na spevňovanie betónu (sieťovina/za studena ohýbané tyče)	kg	C	31 267 461	42 891 046	Wire rod used for concrete reinforcing (mesh/cold ribbed bars)
2410742000	Zvárané a za studena tvarované profily (z ocele)	kg	C	44 827	C	Welded and cold formed sections (of steel)
2420331000	Rúry a trubice, kruhovitého prierezu, zvárané, s vonkajším priemerom <= 406,4 mm, z nehrdzavejúcej ocele (okrem rovných rúr pre olejové a plynové potrubia a obaly a rúry pre použitie na olejové alebo plynové vrtvy)	kg	8 446 857	2 033 480	C	Tubes and pipes, of circular cross-section, welded, of an external diameter <= 406.4 mm, of stainless steel (excluding line pipe of a kind used for oil or gas pipelines, and casing and tubing used for oil or gas drilling)
2432204000	Strihané pásy valcované za studena z nelegovanej ocele, tepelne potiahnuté kovom, so šírkou < 600 mm	kg	13 278 648	6 191 623	11 574 139	Cold rolled slit strip of non-alloy steel, hot dipped metal coated, of a width of < 600 mm
2433200000	Tenké plechy (ryhované), po tvárnení za studena, z nelegovanej ocele	kg	5 922 062	5 750 800	C	Cold profiled (ribbed) sheets, of non alloy steel
2434113000	Drôt zo železa alebo nelegovanej ocele, s obsahom C< 0,25% vrátane vlneného drôtu s výnimkou lanka, ostrnatého drôtu používaného na oplatenie - dvojité drôt - pílovitého drôtu, izolovaného elektrického drôtu	kg	67 556 031	68 848 102	74 593 435	Iron or non-alloy steel wire containing <0.25% of carbon including crimping wire excluding stranded wire, barbed wire used for fencing - duplex wire - saw-tooth wire, insulated electric wire
2442115300	Surové (neopracované) hliníkové zliatiny v primárnej podobe (s výnimkou hliníkových práškov a vločiek)	kg	189 426 178	172 477 882	190 029 006	Unwrought aluminium alloys in primary form (excluding aluminium powders and flakes)
2442115500	Surové (neopracované) hliníkové zliatiny v sekundárnej podobe (s výnimkou hliníkových práškov a vločiek)	kg	16 188 082	8 422 406	C	Unwrought aluminium alloys in secondary form (excluding aluminium powders and flakes)
2442225000	Hliníkové tyče, prúty, profily a duté profily, zo zliatin hliníka (s výnimkou prútov a profilov spracovaných na použitie na stavbách)	kg	21 028 841	26 055 238	37 344 248	Aluminium alloy bars, rods, profiles and hollow profiles (excluding rods and profiles prepared for use in structures)
2451125000	Tvárna liatina pre strojné a mechanické zariadenia s výnimkou pre piestové motory	kg	19 271 117	10 342 463	16 512 817	Ductile iron castings for machinery and mechanical appliances excluding for piston engines
2451135000	Netvárna liatina pre strojné a mechanické zariadenia s výnimkou pre piestové motory	kg	18 014 419	9 078 980	11 219 295	Grey iron castings for machinery and mechanical appliances excluding for piston engines
2452105000	Oceľové odliatky pre strojné a mechanické zariadenia s výnimkou pre piestové motory, prúdové motory, iné plynové turbíny, zdvíhacie alebo manipulačné stroje, konštrukcie priemyselných strojov/vozidiel	kg	1 984 887	805 079	1 103 300	Steel castings for machinery and mechanical appliances excluding piston engines, turbojets, turboprops, other gas turbines, lifting or handling equipment, construction industry machinery/vehicles
2453101000	Odliatky z ľahkých kovov pre pozemné vozidlá s výnimkou pre lokomotívy alebo vozne, konštrukcie priemyselných vozidiel	kg	8 512 746	7 169 085	9 994 001	Light metal castings for land vehicles excluding for locomotives or rolling stock, construction industry vehicles
2453109000	Časti na ostatné použitie	kg	15 005 283	9 174 475	11 864 432	Parts for other utilisation
2454105000	Odliatky z neželezných iných ako ľahkých kovov pre strojné a mechanické zariadenia s výnimkou tých, ktoré sú pre piestové motory	kg	1 084 823	614 516	1 122 097	Non-ferrous cast parts, other than of light metals, for machinery and mechanical appliances (excluding for piston engines)
2454109000	Časti na ostatné použitie	kg	440 984	C	C	Parts for other utilisation
2511210000	Mosty a mostné diely, zo železa alebo ocele	kg	2 405 393	1 879 267	C	Iron or steel bridges and bridge-sections
2511220000	Veže a priehradné stĺpy, zo železa alebo ocele	kg	16 977 980	14 025 850	12 995 983	Iron or steel towers and lattice masts
2511231000	Zariadenia zo železa/oceli pre lešenia, debnenie, podopieranie/banské podpory vrátane ťažných veží a nadstavieb, rozťažné výmurovkové nosníky, rúrkové lešenie a podobné zariadenia	kg	116 584 000	18 728 349	2 951 564	Iron or steel equipment for scaffolding, shuttering, propping/pit-propping including pit head frames and superstructures, extensible coffering beams, tubular scaffolding and similar equipment
2511235000	Ostatné konštrukčné prvky najmä z tenkých plechov: ostatné	kg	19 676 308	16 697 485	14 576 758	Other structures principally of sheet: other

PRODSLOV	Názov výrobku	M.j. / Unit	2008	2009	2010	Commodity name
2511236000	Ostatné konštrukčné prvky zo železa alebo ocele	kg	163 225 330	138 183 109	157 838 937	Other structures of iron or steel
2511237000	Hliníkové konštrukcie a ich časti a súčasti..., i. n.	kg	758 734	527 052	680 594	Aluminium structure and parts of structures..., n.e.c.
2512103000	Dvere, okenné rámy a dverné prahy pre dvere zo železa alebo ocele	ks /p/st	99 491	74 644	46 908	Iron or steel doors, thresholds for doors, windows and their frames
2512105000	Dvere, okná a ich rámy a prahy, z hliníka	ks /p/st	104 606	225 321	401 846	Aluminium doors, thresholds for doors, windows and their frames
2521110000	Radiátory ústredného kúrenia, nevykurovaného elektricky, a ich časti a súčasti, zo železa alebo z ocele	kg	20 455 314	11 667 564	10 110 749	Radiators for central heating, not electrically heated, and parts thereof, of iron or steel
2521120000	Kotly na ústredné kúrenie, iné než z HS 84.02	ks /p/st	224 112	163 070	179 251	Boilers for central heating other than those of HS 84.02
2529111000	Nádrže, cisterny, kade a podobné nádoby zo železa alebo ocele pre plyn, s objemom > 300 l (s výnimkou stlačeného alebo skvapalneného plynu, určené k mechanickým alebo tepelným zariadeniam)	kg	1 293 492	C	C	Iron or steel reservoirs, tanks, vats and similar containers for gases, of a capacity > 300 litres (excluding compressed or liquefied gas, fitted with mechanical or thermal equipment)
2529112000	Nádrže, cisterny, kade a podobné nádoby zo železa alebo ocele obložené alebo tepelne izolované, pre kvapaliny, s objemom > 300 l (s výnimkou tých, ktoré sú určené pre mechanické alebo tepelné zariadenia)	kg	1 180 046	C	C	Iron or steel reservoirs, tanks, vats and similar containers lined or heat-insulated, for liquids, of a capacity > 300 litres (excluding fitted with mechanical or thermal equipment)
2529113000	Nádrže, cisterny, kade a podobné nádoby zo železa alebo ocele, pre kvapaliny, s objemom > 300 l (s výnimkou tých, ktoré sú určené pre mechanické alebo tepelné zariadenia, obložené alebo tepelne izolované)	kg	471 513	247 761	180 040	Iron or steel reservoirs, tanks, vats and similar containers for liquids, of a capacity > 300 litres (excluding fitted with mechanical or thermal equipment, lined or heat insulated)
2529115000	Nádrže, cisterny, kade a podobné nádoby zo železa alebo ocele, pre pevné látky, s objemom > 300 l (s výnimkou tých, ktoré sú určené pre mechanické alebo tepelné zariadenia)	kg	21 401 323	13 850 470	21 831 697	Iron or steel reservoirs, tanks, vats and similar containers for solids, of a capacity > 300 litres (excluding fitted with mechanical or thermal equipment)
2550113400	Kované železné časti v delenej zápustke pre prevodové hriadele, kľukové hriadele, vačkové hriadele a kľuky; výrobky z HS 73.26, časti a súčasti strojárnských výrobkov, zariadení a vozidiel z HS 84, 85, 86, 87, 88, 90 (z voľne kovanej ocele)	kg	5 094 875	2 174 348	3 870 312	Open die forged ferrous parts for transmission shafts, camshafts, crankshafts and cranks; works of HS 7326; parts of machineries, apparatus and vehicles of HS 84, 85, 86, 87, 88, 90 (open die forgings of steel)
2550115100	Časti na pozemné vozidlá z HS 87 (z ocele pretláčanej za studena)	kg	C	13 388 096	12 009 831	Parts of land vehicles of HS 87 (cold extrusion of steel)
2550115700	Výrobky z HS 73.26, pevné/pohyblivé časti a súčasti traťových a pozemných vozidiel, lietadiel z HS 86, 87, 88 (z ocele pretláčanej za studena)	kg	606 347	312 231	C	Works of HS 7326; parts of vehicles and apparatus for fixture tracks and land vehicles and air crafts of HS 86, 87, 88 (cold extrusion of steel)
2550126000	Časti a súčasti strojárnských výrobkov z HS 84.26, 84.29, 84.30 (z ocele kovanej v zápustke)	kg	21 242 747	C	C	Parts of mechanical engineering and apparatus of HS 84.26, 84.29, 84.30 (drop forging of steel)
2550127000	Časti z ocele kovanej v zápustke pre stroje a zariadenia s výnimkou pre piestové motory, prúdové motory, plynové turbíny, zdvíhacie alebo manipulačné zariadenia, konštrukcie priemyselných strojov	kg	19 133 996	6 668 858	12 580 021	Drop forged steel parts for machinery and appliances (excluding for piston engines, turbojets, gas turbines, lifting or handling equipment, construction industry machinery)
2550131000	Časti z tvarovaného tenkého oceľového plechu pre pozemné vozidlá s výnimkou lokomotív a vozňov	kg	345 572	1 731 966	4 800 477	Sheet metal forming of steel as parts for land vehicles excluding locomotives and rolling stock
2550134000	Časti z tvarovaného tenkého oceľového plechu pre elektrické stroje a zariadenia, na nahrávanie zvuku, reprodukciu, televízory	kg	C	12 329 343	11 618 542	Sheet metal forming of steel as parts for electrical machinery and equipment, for sound recorders and reproducers, television image and sound recorders and reproducers
2562100300	Sústružené kovové časti na strojné a mechanické zariadenia	kg	4 569 749	3 334 737	3 729 468	Turned metal parts for machinery and mechanical appliances
2562100500	Sústružené kovové časti pre pozemné vozidlá (s výnimkou pre lokomotívy alebo koľajové vozidlá, vyrobené odlievaním, kovaním, lisovaním, razením, valcovaním alebo práškovou metalúgiou)	kg	848 773	404 450	606 625	Turned metal parts for land vehicles (excluding for locomotives or rolling stock, made by casting, forging, pressing, stamping, roll forming or powder metallurgy)
2572143000	Úchytky, kovanie a podobné výrobky vhodné na motorové vozidlá, zo základných kovov (s výnimkou kĺbov, riadiacích koliesok, zámkov a kľúčov)	kg	79 069	33 336	55 596	Base metal mountings, fittings and similar articles suitable for motor vehicles (excluding hinges, castors, locks and keys)

PRODSLAV	Názov výrobku	M.j. / Unit	2008	2009	2010	Commodity name
2572144000	Úchytky, kovanie a podobné výrobky vhodné pre stavby, zo základných kovov (s výnimkou pántov, riadiacich koliesok, zámkov, kľúčov, kukátok s optickými časťami a kľúčov do dverových zástrčiek)	kg	185 611	112 668		C Base metal mountings, fittings and similar articles suitable for buildings (excluding hinges, castors, locks, keys, spy holes fitted with optical elements and key operated door bolts)
2572145000	Úchytky, kovanie a podobné výrobky vhodné na nábytok, zo základného kovu (s výnimkou pántov, riadiacich koliesok, zámkov a kľúčov)	kg	124 626		C	C Base metal mountings, fittings and similar articles suitable for furniture (excluding hinges, castors, locks and keys)
2572148000	Vešiaky a háčky na klobúky, konzoly, vešiaky na kabáty, vešiaky na uteráky, vešiaky na utierky, háčky na kefy a kľúče, zo základného kovu (s výnimkou kabátových vešiakov majúci nábytkový charakter)	kg	498 593		C	C Base metal hat-racks, hat-pegs, brackets, coat racks, towel racks, dish-cloth racks, brush racks and key racks (excluding coat-racks having the character of furniture)
2573308500	Zveráky, upínacie zariadenia a podobné ručné nástroje a náradie	kg	332 604		C	C Vices, clamps and the like
2573403100	Vŕtacie nástroje s pracovnou časťou z rýchloreznej ocele, na opracovanie kovov s výnimkou pracovných a nástrojových držiakov na stroje alebo ručné náradie, na vŕtanie skál	kg	14 437	11 238		C Drilling tools with working part of high speed steel, for working metal excluding work and tool holders for machines or hand tools - for rock drilling
2573502000	Formy na kov alebo karbidy kovov vstrekovacieho alebo kompresného typu (s výnimkou ingotovych foriem)	ks /p/st	90	39	59	Injection or compression type moulds for metal or metal carbides (excluding ingot moulds)
2573507000	Formy vstrekovacieho alebo kompresného typu na kaučuk alebo plasty	ks /p/st	1 011	1 919	1 423	Injection or compression type mould tools for rubber or plastics
2573508000	Formy na kaučuk alebo plasty (s výnimkou vstrekovacích alebo kompresných)	ks /p/st	46		C	C Mould tools for rubber or plastics (excluding injection or compression types)
2573603300	Nástroje na lisovanie, prerážanie alebo dierovanie, na obrábanie kovov (s výnimkou pracovných a nástrojových držiakov na stroje alebo ručné náradie)	kg	22 769	17 509	16 607	Pressing, stamping or punching tools for working metal (excluding work and tool holders for machines or hand tools)
2573603900	Nástroje na lisovanie, prerážanie alebo dierovanie (s výnimkou pracovných a nástrojových držiakov na stroje alebo ručné náradie, na obrábanie kovov)	kg	312 453	337 340	342 148	Pressing, stamping or punching tools (excluding work and tool holders for machines or hand tools, for working metal)
2591110000	Cisterny, sudy, bubny, plechovky... (s výnimkou na plyn), zo železa alebo ocele, s objemom 50 - 300 l	ks /p/st	173 541	149 873	130 763	Tanks, casks, drums, cans... (excluding for gas) of iron or steel, >=50 l, <=300 l
2591120000	Cisterny, sudy, bubny, plechovky... (s výnimkou na plyn), zo železa alebo ocele, s objemom <50 l	ks /p/st	9 566	4 005	6 718	Tanks, casks, drums... (excluding for gas) of iron or steel, < 50 l
2592137000	Zátky, uzávery, veká a príklopky zo základného kovu (s výnimkou z olova, páčidlového korku, hliníkových zátok, uzáverov, vek a príklopov, s priemerom >21mm)	kg	1 053 229	2 245 164		C Base metal closures, stoppers, caps and lids (excluding of lead, crown corks, aluminium closures, stoppers, caps and lids of a diameter > 21 mm)
2593131500	Železné alebo oceľové tkaniny (s výnimkou nekonečných pásov na stroje)	kg	225 763	139 676		C Woven cloth, including endless bands, of iron or steel wire (excluding endless bands for machinery of stainless steel)
2593132000	Zvárané mriežky, sieťovina a pletivo vyrobené z drôtu s priemerom >=3 mm, s veľkosťou ôk >=100 cm2 vrátane s podkladom z papiera použitého na cementovanie a sadrovanie	kg	3 613 763	290 458	1 094 508	Welded grill, netting and fencing manufactured from wire of a diameter of >=3 mm, with mesh size of >=100 cm2 including with a backing of paper as used in cementing and plastering
2593133000	Zvárané mriežky, sieťovina a pletivo vyrobené z drôtu s priemerom < 3 mm (vrátane s podkladom z papiera použitého na cementovanie a sadrovanie)	kg	8 804 640	6 995 561	9 620 893	Welded grill, netting and fencing, manufactured from wire < 3 mm diameter (including with a backing of paper as used in cementing and plastering)
2593134300	Tkané, nie zvárané, drôtené oká, mriežky, sieťovina a pletivo (s výnimkou poťahovaných s plastmi)	kg	6 630 448	6 655 502	10 030 438	Woven, not welded, wire mesh, grill, netting and fencing (excluding plastic coated)
2593148000	Ostatné kĺnce, cvočky, pripínáčky, skoby, sponky a podobné výrobky	kg		C 819 066		C Other nails, tacks, drawing pins, staples and similar articles
2593163300	Skrutkové, zvinuté tlakové pružiny, zo železa a ocele, spracované za studena	kg	271 327	284 303	277 992	Iron or steel cold-formed helical coil compression springs

PRODSL OV	Názov výrobu	M.j. / Unit	2008	2009	2010	Commodity name
2593166000	Pružiny zo železa alebo ocele (s výnimkou listovej pružiny a listov, skrutkových pružín, plochých špirálových pružín, diskových pružín)	kg	3 691 056	3 267 250	3 767 421	Iron or steel springs (excluding leaf-springs and leaves therefor, helical springs, flat spiral springs, discs springs)
2594119000	Výrobky so závitom, i. n., zo železa alebo ocele	kg	140 829	223 552	232 807	Threaded articles, n.e.c., of iron or steel
2594123000	Podložky zo železa alebo ocele (s výnimkou pružných podložiek)	kg	42 577	C	C	Iron or steel washers (excluding spring washers and other lock washers)
2599124900	Ostatné výrobky, lakované alebo farbené	kg	211 077	105 968	C	Other, varnished or painted
2599213000	Pancierové alebo spevnené skrine, trezory zo základných kovov	ks /p/st	113 852	92 729	111 113	Base metal armoured or reinforced safes and strong-boxes
2599291900	Liate výrobky, zo železa alebo ocele, i. n.	kg	C	497 088	C	Cast articles of iron or steel, n.e.c.
2599292200	Kované alebo lisované výrobky zo železa alebo ocele, i. n.	kg	18 358 573	18 803 735	30 482 991	Forged or stamped articles of iron or steel, n.e.c.
2599292500	Výrobky zo železného alebo oceľového drôtu; pasce atď., krmníky, náhubky, matracové háky, mäsiarske háky, krytinové vešiaky, koše z papierového odpadu s výnimkou tienidlových rámov	kg	3 108 694	5 434 673	7 233 673	Finished products of iron/steel wire; snares, traps, etc, fodder ties, animal nose rings, mattress hooks, butchers' hooks, tile hangers, waste paper baskets excluding lampshade frames
2599293300	Palety a podobné plošiny na manipuláciu s tovarom zo železa alebo ocele	kg	12 469 983	7 084 941	10 089 557	Iron or steel pallets and similar platforms for handling goods
2599293500	Bubny a cievky na káble, hadice a pod., zo železa alebo ocele	kg	7 018 548	3 477 312	3 660 567	Iron or steel reels for cables, piping and the like
2599294900	Výrobky zo železa alebo z ocele, inde neuvedené (iné ako liate výrobky)	kg	155 070 918	164 051 681	240 547 572	Articles of iron or steel, n.e.c. (excluding cast articles)
2599295500	Predmety z hliníka, inde neuvedené (iné ako liate výrobky)	kg	5 164 659	2 871 588	2 765 711	Articles of aluminium, n.e.c. (excluding cast articles)
2599295800	Výrobky z medi, i. n.	kg	264 071	282 130	275 810	Articles of copper, n.e.c.
2599297300	Výrobky zo zinku, i. n.	kg	3 703 637	2 636 056	3 260 684	Articles of zinc, n.e.c.
2599298700	Značky, štíty, menovky a podobné platne, čísla, písmena a podobné symboly (s výnimkou osvetlených)	kg	396 112	382 650	295 695	Base metal sign-plates, name-plates, address-plates and similar plates, numbers, letters and other symbols (excluding illuminated)
2612105000	Dosky plošných spojov iné ako viacvrstvové	ks /p/st	2 420 013	2 837 360	4 228 969	Bare printed circuit boards other than multilayer
2620166000	Ostatné vstupné a výstupné jednotky, tiež obsahujúce pod spoločným krytom aj pamäťové jednotky	ks /p/st	C	1 939 960	C	Other input or output units, whether or not containing storage units in the same housing
2630232000	Prístroje na príjem, konverziu a prenos alebo obnovenie hlasu, obrazu alebo iných informácií, vrátane prístrojov na prepájanie a smerovanie	ks /p/st	52 204	48 029	63 243	Machines for the reception, conversion and transmission or regeneration of voice, images or other data, including switching and routing apparatus
2651527900	Ostatné prístroje na meranie alebo zisťovanie tlaku: ostatné	ks /p/st	C	48 893	C	Other instruments for measuring or checking pressure: others
2651709000	Nástroje a prístroje, regulačné alebo kontrolné, i. n.	ks /p/st	23 835	15 009	17 347	Instruments and apparatus, regulating or controlling, n.e.c.
2711223000	Jednofázové motory na striedavý prúd s výkonom <=750W	ks /p/st	8 124 100	C	C	Single-phase AC motors of an output <= 750 W
2711424000	Ostatné transformátory, i. n., s výkonom N <=1 kVA	ks /p/st	5 355 014	5 500 495	4 080 662	Other transformers, n.e.c., having a power handling capacity <= 1 kVA
2711426000	Ostatné transformátory s výkonom presahujúcim 1 kVA, ale nepresahujúcim 16 kVA	ks /p/st	259 681	42 492	77 775	Other transformers, having a power handling capacity > 1 kVA but <= 16 kVA
2711433000	Transformátory, i. n., s výkonom 16 kVA<N<=500 kVA	ks /p/st	3 890	2 804	5 052	Transformers, n.e.c., having a power handling capacity > 16 kVA but <= 500 kVA
2711503300	Statické meniče, nabíjače akumulátorov	ks /p/st	9 622	3 676	5 583	Accumulator chargers
2711504000	Napájacie zdroje (pre zariadenia na automatické spracovanie údajov)	ks /p/st	360 144	642 805	862 099	Power supply units for telecommunication apparatus, automatic data-processing machines and units thereof
2711508000	Induktory (s výnimkou indukčných cievok, vychyľovacích cievok pre katódové lúčové trubice, pre výbojky a výbojkové trubice)	ks /p/st	4 195 906	3 360 678	4 172 773	Inductors (excluding induction coils, deflection coils for cathode-ray tubes, for discharge lamps and tubes)
2712243500	Relé pre napätie U<=60 V a prúd I>2 A	ks /p/st	2 382 634	C	C	Relays for a voltage <= 60 V and for a current > 2 A
2712317000	Ostatné základne na elektrické ovládanie, rozvod elektrického prúdu, pre napätie U<=1000 V	ks /p/st	3 012	2 131	2 988	Other bases for electric control, distribution of electricity, voltage <= 1000 V
2712403000	Rozvádzače, rozvodné panely, konzoly, ovládacie stoly, pulty, skrine a iné základne pre riadenie elektriny alebo prenos elektriny (s výnimkou tých zariadení vybavených prístrojmi)	ks /p/st	2 540	1 287	15 486	Boards, panels, consoles, desks, cabinets and other bases for apparatus for electric control or the distribution of electricity (excluding those equipped with their apparatus)

PRODSLOV	Názov výrobku	M.j. / Unit	2008	2009	2010	Commodity name
2731110000	Káble z optických vlákien umelé z individuálnych obalených vlákien so spojením s elektrickým vodičom alebo bez neho alebo s prípojkami alebo bez nich	kg	300 488	206 122	384 775	Optical fibre cables made up of individually sheathed fibres whether or not assembled with electric conductors or fitted with connectors
2732120000	Izolované koaxiálne káble a iné koaxiálne elektrické vodiče na prenos dát a riadiace funkcie s prípojkami alebo bez nich	kg	5 286 513	4 580 238	7 618 884	Insulated coaxial cables and other coaxial electric conductors for data and control purposes whether or not fitted with connectors
2732134000	Ostatné elektrické vodiče na napätie nepresahujúce 1000 V, vybavené prípojkami	kg	11 493 103	11 084 448	9 191 623	Other electric conductors, for a voltage <= 1000 V, fitted with connectors
2732138000	Ostatné elektrické vodiče na napätie nepresahujúce 1000 V, nevybavené prípojkami	kg	5 557 260	4 760 139	5 528 735	Other electric conductors, for a voltage <= 1000 V, not fitted with connectors
2732140000	Izolované elektrické vodiče pre napätie >1000V s výnimkou vinutých drôtov, koaxiálnych káblov a iných koaxiálnych elektrických vodičov, zapalovacích a iných drôtových sústav používaných vo vozidlách, lietadlách, lodiach	kg	C	3 967 961	5 162 314	Insulated electric conductors for voltage >1000V (excluding winding wire, coaxial cable and other coaxial electric conductors, ignition and other wiring sets used in vehicles, aircraft, ships)
2733110000	Elektrické prístroje na spínanie elektrických obvodov s napätím <=1kV (vrátane stlačacích a rotačných ovládačov spínačov)(s výnimkou relé)	ks /p/st	1 183 811	954 140	C	Electrical apparatus for switching electrical circuits for a voltage <= 1 kV (including push-button and rotary switches) (excluding relays)
2733135000	Zástrčky a zásuvky iné než pre plošné spoje alebo koaxiálne káble, pre napätie U<=1000 V	ks /p/st	3 161 199	1 883 054	1 965 623	Plugs and sockets for a voltage <= 1 kV (excluding for coaxial cables, for printed circuits)
2733137000	Prípojky a kontakty pre dróty, svorkovnice, pre napätie U<=1000 V	ks /p/st	465 975 846	328 154 821	424 678 958	Connections and contact elements for wires and cables for a voltage <= 1 kV
2733138000	Ostatné zariadenia pre prípojky k alebo v elektrickom obvode pre napätie U<=1000 V	ks /p/st	6 676 228	4 638 064	5 008 950	Other apparatus for connections to or in electrical circuit, voltage <= 1000 V
2733143000	Izolačné časti z plastov, pre elektrické stroje, prístroje alebo zariadenia (s výnimkou elektrických izolátorov)	kg	1 214 193	582 304	395 750	Insulating fittings of plastic, for electrical machines, appliances or equipment (excluding electrical insulators)
2740240000	Svetelné znaky, svetelné názvy a podobne (vrátane dopravných značiek)	ks /p/st	18 380	41 742	42 448	Illuminated signs, illuminated name-plates and the like (including road signs)
2740250000	Lustre a ostatné elektrické stropné alebo stenové svietidlá (s výnimkou typov používaných pre osvetlenie verejných priestranstiev alebo priechodov)	ks /p/st	2 950 435	3 574 915	5 805 573	Chandeliers and other electric ceiling or wall lighting fittings (excluding those used for lighting public open spaces or thoroughfares)
2740391000	Elektrické svetlá alebo vizuálne signalizačné zariadenie pre motorové vozidlá (s výnimkou elektrických žiaroviek alebo výbojok, "zapečatených" svetlometov, ultrafialových, infračervených lúčov a oblúkoviek)	kg	4 705 218	4 170 561	6 036 152	Electrical lighting or visual signalling equipment for motor vehicles (excluding electric filament or discharge lamps, sealed beam lamp units, ultraviolet, infrared and arc lamps)
2740393000	Elektrické lampy a časti svietidiel, z plastov a iných materiálov, používané pre žiarovky a rúrkové fluorescentné lampy	ks /p/st	221 814	40 930	38 419	Electric lamps and lighting fittings, of plastic and other materials, of a kind used for filament lamps and tubular fluorescent lamps
2751255000	Elektrické ohrievače vody (vrátane zásobníkových vodných ohrievačov) (s výnimkou prietokových)	ks /p/st	110 255	75 416	C	Electric water heaters (including storage water heaters) (excluding instantaneous)
2752119000	Ostatné zariadenia na prípravu stravy a ohrievače tanierov v domácnosti, zo železa, ocele alebo medi, neelektrické	ks /p/st	81 846	110 239	105 994	Other domestic cooking appliances and plate warmers, of iron or steel or of copper, non electric
2752127000	Domáce zariadenia na pevné palivo zo železa alebo ocele [vrátane ohrievačov, roštov, ohnísk a košov (na žeravé uhlie); s výnimkou spotrebičov na varenie a ohrievačov tanierov]	ks /p/st	36 041	27 896	30 989	Iron or steel solid fuel domestic appliances, including heaters, grates, fires and braziers (excluding cooking appliances and plate warmers)
2752140000	Neelektrické prietokové alebo zásobníkové ohrievače vody	ks /p/st	47 575	C	26 840	Non-electric instantaneous or storage water heaters
2790315400	Elektrické stroje a prístroje na oblúkové zváranie kovov, plne alebo čiastočne automatizované (vrátane plazmového oblúku)	ks /p/st	695	C	1 317	Fully or partly automatic electric machines for arc welding of metals (including plasma arc)
2812113000	Hydraulické valce	ks /p/st	105 907	C	C	Hydraulic cylinders



PRODSLOV	Názov výrobku	M.j. / Unit	2008	2009	2010	Commodity name
2814123500	Kohútiky, kohúty a ventily pre odpady, umývadlá, bidety, vodné cisterny atď. s výnimkou ventilov na redukcii tlaku alebo oleohydraulické/pneumatické prevody, spätných ventilov, poistných/odvzdušňovacích/zmiešavacích ventilov	kg	906 497	573 958		C Taps, cocks and valves for sinks, wash basins, bidets, water cisterns etc excluding valves for pressure-reducing/oleohydraulic transmissions, check, safety, relief and mixing valves
2815103000	Gulôčkové ložiská	kg	58 985 927	47 253 270	80 149 486	Ball bearings
2815105700	Valčekové ložiská (s výnimkou ihlových ložísk)	kg	6 889 864	4 198 758		C Cylindrical roller bearings (excluding roller bearings, needle roller bearings)
2815227000	Ostatné hriadele	kg	4 666 092			C Other shafts
2815235000	Ložiskové puzdrá, s výnimkou gulôčkových alebo valčekových ložísk, ploché hriadeľové ložiská	kg	1 845 973			C Bearing housings not incorporating ball or roller bearings, plain shaft bearings
2815244000	Ostatné prevodovky	kg	2 883 579	2 523 514	3 503 108	Other gear boxes
2815245000	Prevodovky a ostatné príslušenstvo na zmenu rýchlosti pre stroje a pozemné/vodné vozidlá s výnimkou zubových a ozubených prevodov	kg	6 025 689	2 877 731		C Gearboxes and other speed changers for machinery and land/sea vehicles excluding gears and gearing
2815250000	Zotrvačníky a remene (vrátane kladníc pre kladkostroje)	kg		2 497 800	3 486 525	Flywheels and pulleys (including pulley blocks)
2822135000	Hydraulické zdvíháky a zdvíhacie zariadenia na vozidlá (s výnimkou tých, ktoré sa používajú v garážach)	ks /p/st	108			C Hydraulic jacks and hoists for raising vehicles (excluding those for use in garages)
2822155000	Vidlicové stohovacie vozíky a iné pracovné vozíky vybavené zdvíhacím alebo manipulačným zariadením (s výnimkou vozíkov s vlastným pohonom)	ks /p/st	6 799			C Fork-lift trucks and other works trucks fitted with lifting or handling equipment (excluding self-propelled trucks)
2822177000	Elevátory a dopravníky na nepretržité premiestňovanie výrobkov alebo materiálov, pásového typu	ks /p/st	2 186	1 008	1 361	Belt type continuous-action elevators and conveyors for goods or materials
2825113000	Výmenníky tepla	ks /p/st	116 023	54 946	64 517	Heat exchange units
2825125000	Klimatizačné stroje s chladiacou jednotkou (s výnimkou tých, ktoré sa používajú v motorových vozidlách, nezávislé alebo delené systémy)	ks /p/st	700			C Air conditioning machines with refrigeration unit (excluding those used in motor vehicles, self-contained or split-systems machines)
2825139000	Ostatné chladiace alebo mraziace zariadenia	ks /p/st	18 630			C Other refrigerating or freezing equipment
2825141000	Stroje a prístroje na filtrovanie alebo čistenie vzduchu (s výnimkou nasávacích filtrov pre motory s vnútorným spaľovaním)	ks /p/st		756		C Machinery and apparatus for filtering or purifying air (excluding intake filters for internal combustion engines)
2829123000	Stroje a zariadenia na filtrovanie/čistenie vody	ks /p/st	1 622	8 190	16 270	Machinery and apparatus for filtering or purifying water
2829127000	Stroje a zariadenia na filtrovanie/čistenie tuhých látok/kvapalín s výnimkou na vodu a nápoje, odstrediviek a sušiacich odstrediviek, olejov/benzínových filtrov pre motory s vnútorným zapaľovaním	ks /p/st	148	90	150	Machinery and apparatus for solid-liquid separation/ purification excluding for water and beverages, centrifuges and centrifugal dryers, oil/petrol-filters for internal combustion engines
2829218000	Stroje na balenie (s výnimkou na plnenie, uzatváranie, utesňovanie, puzdrovanie alebo etiketovanie fliaš, plechoviek, nádob, tašiek alebo iných nádob)	ks /p/st		582	676	Machinery for packing or wrapping (excluding for filling, closing, sealing, capsuling or labelling bottles, cans, boxes, bags or other containers)
2830920000	Časti a súčasti poľnohospodárskych, záhradníckych a lesníckych strojov na prípravu a úpravu pôdy	ks /p/st	71 427	30 614	28 721	Parts of agricultural, horticultural or forestry machinery for soil preparation or cultivation
2841318000	Nie číslícovo riadené stroje na tvárnenie kovov ohýbaním, skladaním, vyrovnávaním alebo splošťovaním na opracovanie kovov (vrátane lisov) (s výnimkou na opracovanie plochých výrobkov)	ks /p/st	369	181		C Non-numerically controlled bending, folding, straightening or flattening machines for working metal (including presses) (excluding those for working flat metal products)
2841326000	Nie číslícovo riadené strihacie stroje na obrábanie kovov (vrátane lisov) (s výnimkou kombinovaných dierovacích a strihacích strojov)	ks /p/st	1 239	800	467	Non-numerically controlled shearing machines for working metal (including presses) (excluding combined punching and shearing machines)
2849223000	Upínacie prvky na špecifické použitie, súpravy štandardných upínacích prvkov na obrábacie stroje a ručné náradie	kg	18 094	18 360	18 603	Jigs and fixtures for specific applications, and sets of standard jig and fixture components for machine-tools and hand tools
2849235000	Deliace hlavy a iné špeciálne prípravné zariadenia na obrábacie stroje a ručné nástroje	kg	1 390 026	466 468		C Dividing heads and other special attachments for machine-tools and hand tools
2892280000	Radlice na všetky typy stavebných zariadení	kg	1 691 502	676 965	565 461	Blades for all types of construction equipment

PRODSLOV	Názov výrobku	M.j. / Unit	2008	2009	2010	Commodity name
2892403000	Stroje a zariadenia na triedenie, presievanie, oddeľovanie, miesenie, drvenie, mletie, miešanie s výnimkou na betón/miešačiek na maltu, strojov na miešanie minerálnych substancií s bitúmenom	ks /p/st	25	13	34	Sorting, screening, separating, washing machines; crushing, grinding, mixing, kneading machines excluding concrete/mortar mixers, machines for mixing mineral substances with bitumen
2893175000	Priemyselné stroje na prípravu mäsa alebo hydiny	ks /p/st	629	C	C	Industrial machinery for the preparation of meat or poultry
2899395500	Ostatné stroje a mechanické zariadenia z HS 84, i. n.	ks /p/st	1 517	1 446	1 603	Other machines and mechanical appliances of HS 84, n.e.c.
2910210000	Vozidlá so zážihovým motorom s vnútorným spaľovaním, s obsahom valcov <= 1500 cm3, nové	ks /p/st	114 621	125 295	75 347	Vehicles with spark-ignition engine of a cylinder capacity <= 1 500 cm3, new
2910223000	Motorové vozidlá s benzínovým motorom s obsahom > 1500 cm3(vrátane motorových karavanov s obsahom >3000 cm3) (s výnimkou vozidiel na prepravu >=10 osôb, snežných vozidiel, golfových vozidiel a podobných vozidiel)	ks /p/st	146 104	95 614	157 813	Motor vehicles with a petrol engine > 1500 cm3(including motor caravans of a capacity > 3000 cm3) (excluding vehicles for transporting >=10 persons, snowmobiles, golf cars and similar vehicles)
2910233000	Motorové vozidlá s dieselovým alebo motorom so žiarovou hlavou s obsahom valcov > 1500 cm3ale <= 2500 cm3(s výnimkou vozidiel na prepravu >=10 osôb, snežných vozidiel, golfových vozidiel a podobných vozidiel)	ks /p/st	212 346	143 752	192 168	Motor vehicles with a diesel or semi-diesel engine > 1500 cm3but <= 2500 cm3(excluding vehicles for transporting >=10 persons, motor caravans, snowmobiles, golf cars and similar vehicles)
2920105000	Karosérie pre nákladné automobily, vany, autobusy, traktory, vyklápače a vozidlá na špeciálne použitie vrátane kompletne vybavených a neúplných karosérií, vozidiel na prepravu osôb >= 10 osôb	ks /p/st	1 065	444	C	Bodies for lorries, vans, buses, coaches, tractors, dumpers and special purpose motor vehicles including completely equipped and incomplete bodies, vehicles for the transport of >= 10 persons
2920210000	Kontajnery špeciálne konštruované a vybavené pre jeden alebo viac druhov dopravy (vrátane kontajnerov na prepravu kvapalín)	ks /p/st	7 562	2 804	3 179	Containers specially designed and equipped for carriage by one or more modes of transport (including containers for transporting fluids)
2920230000	Ostatné prívesy a návesy na prepravu nákladov	ks /p/st	30 541	24 610	29 068	Other trailers and semi-trailers for the transport of goods
2931100000	Izolované zapaľovacie káblové súbavy a iné elektroinštalácie na použitie vo vozidlách, lietadlách alebo lodiach	kg	34 129 538	24 388 337	31 133 389	Insulated ignition wiring sets and other wiring sets of a kind used in vehicles, aircraft or ships
2932301000	Nárazníky a ich časti a súčasti (vrátane plastových nárazníkov)	kg	4 671 905	3 588 371	5 610 313	Bumpers and parts thereof (including plastic bumpers)
2932302000	Brzdy a servobrzd, ich časti a súčasti (okrem nenamontovaných brzdoých obložení alebo vložiek)	kg	28 700 865	35 878 243	53 300 996	Brakes and servo-brakes and their parts (excluding unmounted linings or pads)
2932303300	Prevodové skrine a ich časti a súčasti	ks /p/st	362 345	C	C	Gear boxes and their parts
2932306500	Spojky a ich časti a súčasti	kg	21 893 961	16 862 059	20 985 093	Clutches and parts thereof
3020330000	Nákladné vozne a vagóny na železničnú alebo električkovú dopravu, bez vlastného pohonu	ks /p/st	2 361	C	C	Railway or tramway goods vans and wagons, not self-propelled
3092105000	Bicykle a iné prostriedky, bez motora, s guľôčkovými ložiskami (vrátane trojkolesových dodávkových vozidiel)	ks /p/st	5 058	1 014	C	Non-motorized bicycles and other cycles with ball bearings (including delivery tricycles)
3100125000	Sedadlá s drevenou kostrou, čalúnené (vrátane trojdielných súprav) (s výnimkou otáčavých sedadiel)	ks /p/st	1 070 714	787 052	595 600	Upholstered seats with wooden frames (including three piece suites) (excluding swivel seats)
3101114000	Kovový kancelársky nábytok, s výškou <= 80 cm	ks /p/st	152 595	91 148	119 915	Metal furniture of a kind used in offices, of a height <= 80 cm
3101117000	Kovový kancelársky nábytok, s výškou > 80 cm	ks /p/st	387 102	512 346	771 958	Metal furniture of a kind used in offices, of a height > 80 cm
3101120000	Drevený kancelársky nábytok	ks /p/st	193 193	89 676	129 770	Wooden furniture of a kind used in offices
3101130000	Drevený nábytok používaný v obchodoch	ks /p/st	C	5 172	C	Wooden furniture for shops
3102100000	Kuchynský nábytok	ks /p/st	237 079	256 771	235 301	Kitchen furniture
3103129000	Matrace (s výnimkou matracov s pružinami, z ľahčenej gumy alebo plastov)	ks /p/st	64 088	65 677	90 436	Mattresses (excluding with spring interiors, of cellular rubber or plastics)
3109110000	Kovový nábytok s výnimkou kancelárskeho, lekárskeho, chirurgického, stomatologického alebo zverolekárskeho nábytku; holičské kreslá-skrine a skrine špeciálne konštruované pre hi-fi súbavy, videá alebo televízory	kg	13 169 987	11 256 693	11 620 075	Metal furniture (excluding office, medical, surgical, dental or veterinary furniture; barbers' chairs - cases and cabinets specially designed for hi-fi systems, videos or televisions)

PRODSLOV	Názov výrobku	M.j. / Unit	2008	2009	2010	Commodity name
3109123000	Drevený nábytok pre spálne (s výnimkou upevňovacích častí pre skrine s prehriadkami na pripevnenie na stenu, matracových podpier, lampových a svetelných upevnení, na podlahe stojacích zrkadiel, sedadiel)	ks /p/st	345 798	245 155	251 540	Wooden bedroom furniture (excluding builders' fittings for cupboards to be built into walls, mattress supports, lamps and lighting fittings, floor standing mirrors, seats)
3109125000	Drevený nábytok pre jedálne a obývacie izby (s výnimkou na podlahe stojacích zrkadiel, sedadiel)	ks /p/st	1 263 630	1 318 714	1 659 336	Wooden furniture for the dining-room and living-room (excluding floor standing mirrors, seats)
3109130000	Ostatný drevený nábytok s výnimkou pre spálne, jedálne, obývacie izby, kuchyne, kancelárie, obchody, lekárskeho, chirurgického, zubárskeho/veterinárneho nábytku, skriň a skriň konštruovaných pre hi-fi, video a televízory	ks /p/st	94 483	550 263	34 929	Other wooden furniture (excluding bedroom, dining-, living-room, kitchen office, shop, medical, surgical, dental/veterinary furniture, cases and cabinets designed for hi-fi, videos and televisions)
3250131700	Ihly, katétre, kanyly a podobne používané na lekárske, chirurgické, zubné alebo veterinárne použitie (s výnimkou kovových rúrkových alebo zošívacích ihliel)	ks /p/st	1 873 420 757	2 674 357 816	2 750 158 936	Needles, catheters, cannulae and the like used in medical, surgical, dental or veterinary sciences (excluding tubular metal needles and needles for sutures)
3250218000	Prístroje na liečbu ozónom, kyslíkom, aerosolom, dýchacie prístroje	ks /p/st	C	3 764	C	Ozone therapy, oxygen therapy, aerosol therapy, respiration apparatus
3511102001	Elektrická energia vyrobená v teplárňach (využívajúcich fosílnu palivá, biomasu alebo odpad)	tis.kWh / thous.kWh	7 727 375	7 098 046	6 981 269	Conventional thermal electricity, CHP plants (generated by CHP plants using fossil fuels, biomass or wastes)
3511107204	Elektrická energia vyrobená vo vodných elektrárňach	tis.kWh / thous.kWh	4 503 402	4 727 013	5 698 413	Hydro electricity (generated by hydroplants)
3600101001	Voda povrchová	tis.m3 / thous.m3	409 560	369 167	350 476	Superficial water
3600102001	Voda podzemná	tis.m3 / thous.m3	908	639	657	Underground water
3600111001	Voda pitná vyrobená bez úpravy vo vlastných zariadeniach	tis.m3 / thous.m3	79 916	78 830	73 943	Fresh water produced without treatment in self device
3600112002	Voda pitná vyrobená po úprave vo vlastných zariadeniach	tis.m3 / thous.m3	196 396	193 057	187 100	Fresh water produced with treatment in self device
3600120001	Úžitková voda (nepitná)	tis.m3 / thous.m3	410 468	369 806	351 133	Supply water
3811580006	Ostatné odpady a šrot	t	574 904	664 953	641 461	Other waste and scrap
3811580010	Hliníkové odpady a hliníkový šrot	t	7 542	3 296	1 140	Aluminium wastes and aluminium scrap

C - dôverné údaje / Confidential data

## V.1 Bratislavský



Podiel druhu vlastníctva (v %) / Share of ownership (in %)

Vlastníctvo / Kraj	Hrubý obrat Gross output		Počet zamestnancov Number of employees		Ownership / Region
	Bratislava <sup>1)</sup>	SR <sup>2)</sup>	Bratislava <sup>1)</sup>	SR <sup>2)</sup>	
1 Súkromné	76,2	29,8	88,0	13,9	Private
2 Verejné	23,8	75,7	12,0	25,5	Public

<sup>1)</sup> podiel druhu vlastníctva na kraji / share of ownership by region<sup>2)</sup> podiel druhu vlastníctva za kraj na SR / share of ownership of region by SR

Podiel hrubého obratu v Bratislavskom kraji na SR (v %) Share of gross output in region of Bratislava by SR (in %)	34,8
Podiel počtu zamestnancov v Bratislavskom kraji na SR (v %) Share of number of employees in region of Bratislava by SR (in %)	14,7

Podiel ekonomických činností (v %) / Share of economic activity (in %)

SK NACE Rev. 2 / Kraj	Hrubý obrat Gross output		Počet zamestnancov Number of employees		NACE Rev. 2 / Region
	Bratislava <sup>3)</sup>	SR <sup>4)</sup>	Bratislava <sup>3)</sup>	SR <sup>4)</sup>	
05 Ťažba uhlia a lignitu	-	-	-	-	Mining of coal and lignite
07 Dobývanie kovových rúd	-	-	-	-	Mining of metal ores
08 Iná ťažba a dobývanie	C	C	C	C	Other mining and quarrying
09 Pomocné činnosti pri ťažbe	1,06	98,58	1,62	93,56	Mining support service activities
10 Výroba potravín	2,67	24,40	7,93	16,90	Manufacture of food products
11 Výroba nápojov	0,50	18,20	1,42	16,72	Manufacture of beverages
13 Výroba textilu	C	C	C	C	Manufacture of textiles
14 Výroba odevov	C	C	C	C	Manufacture of wearing apparel
15 Výroba kože a kožených výrobkov	C	C	C	C	Manufacture of leather and related products
16 Spracovanie dreva	0,14	6,77	0,47	4,45	Manufacture of wood
17 Výroba papiera a papier. výrobkov	0,11	2,06	0,43	3,52	Manufacture of paper and paper products
18 Tlač, reprodukcia záznam. médií	0,58	42,66	2,49	32,53	Printing and reproduction of recorded media
19 Výroba koksu, ropných produktov	16,43	99,03	4,59	98,61	Manufacture of coke and refined petroleum products
20 Výroba chemikálií	3,40	38,45	1,94	12,81	Manufacture of chemicals
21 Výroba zákl. farmaceut. výrobkov	C	C	C	C	Manufacture of basic pharmaceutical products
22 Výroba výrobkov z gumeny	0,98	8,30	2,63	6,29	Manufacture of rubber products
23 Výroba ostatných nekov. výrobkov	1,92	30,23	5,46	20,65	Manufacture of other non-metallic mineral products
24 Výroba a spracovanie kovov	0,93	4,63	0,95	2,30	Manufacture of basic metals
25 Výroba kovových konštrukcií	0,47	4,18	2,89	6,03	Manufacture of fabricated metal products
26 Výroba počítačových výrobkov	1,58	5,00	2,98	8,66	Manufacture of computer products
27 Výroba elektrických zariadení	1,43	14,01	3,13	7,05	Manufacture of electrical equipment
28 Výroba strojov a zariadení i.n.	0,36	3,10	1,67	2,99	Manufacture of machinery and equipment n.e.c.
29 Výroba motorových vozidiel	25,88	40,48	23,10	24,51	Manufacture of motor vehicles
30 Výroba ostat. doprav. prostriedkov	C	C	C	C	Manufacture of other transport equipment
31 Výroba nábytku	0,87	31,45	3,35	17,85	Manufacture of furniture
32 Iná výroba	0,36	32,25	1,64	22,23	Other manufacturing
33 Oprava a inštalácia strojov	1,49	33,30	5,18	25,53	Repair and installation of machinery
35 Dodávka elektriny, plynu, pary	37,30	73,79	19,00	54,33	Electricity, gas, steam supply
36 Zber, úprava a dodávka vody	C	C	C	C	Water collection, treatment and supply
37 Čistenie a odvod odpadových vôd	C	C	C	C	Sewerage
38 Zber, spracúvanie a likv. odpadov	0,75	44,24	3,59	28,76	Waste collection, treatment and disposal activities
39 Ozdravovacie činnosti	C	C	C	C	Remediation activities

<sup>3)</sup> podiel ekonomických činností na kraji / share of economic activity by region<sup>4)</sup> podiel ekonomických činností za kraj na SR / share of economic activity of region by SR

C dôverný údaj / Confidential data

## V.2 Trnavský



## Podiel druhu vlastníctva (v %) / Share of ownership (in %)

Vlastníctvo / Kraj	Hrubý obrat Gross output		Počet zamestnancov Number of employees		Ownership / Region
	Trnava <sup>1)</sup>	SR <sup>2)</sup>	Trnava <sup>1)</sup>	SR <sup>2)</sup>	
1 Súkromné	99,5	17,5	98,0	12,4	Private
2 Verejné	0,5	0,8	2,0	3,5	Public

<sup>1)</sup> podiel druhu vlastníctva na kraji / share of ownership by region

<sup>2)</sup> podiel druhu vlastníctva za kraj na SR / share of ownership of region by SR

Podiel hrubého obrátu v Trnavskom kraji na SR (v %) Share of gross output in region of Trnava by SR (in %)	15,7
Podiel počtu zamestnancov v Trnavskom kraji na SR (v %) Share of number of employees in region of Trnava by SR (in %)	11,8

## Podiel ekonomických činností (v %) / Share of economic activity (in %)

SK NACE Rev. 2 / Kraj	Hrubý obrat Gross output		Počet zamestnancov Number of employees		NACE Rev. 2 / Region
	Trnava <sup>3)</sup>	SR <sup>4)</sup>	Trnava <sup>3)</sup>	SR <sup>4)</sup>	
05 Ťažba uhlia a lignitu	C	C	C	C	Mining of coal and lignite
07 Dobývanie kovových rúd	-	-	-	-	Mining of metal ores
08 Iná ťažba a dobývanie	C	C	C	C	Other mining and quarrying
09 Pomocné činnosti pri ťažbe	-	-	-	-	Mining support service activities
10 Výroba potravín	3,30	13,61	6,70	11,43	Manufacture of food products
11 Výroba nápojov	0,32	5,18	0,36	3,36	Manufacture of beverages
13 Výroba textilu	0,51	24,98	1,51	16,90	Manufacture of textiles
14 Výroba odevov	0,15	6,34	2,76	9,38	Manufacture of wearing apparel
15 Výroba kože a kožených výrobkov	0,02	0,32	0,24	1,10	Manufacture of leather and related products
16 Spracovanie dreva	0,07	1,50	0,48	3,60	Manufacture of wood
17 Výroba papiera a papier. výrobkov	0,79	6,35	2,05	13,51	Manufacture of paper and paper products
18 Tlač, reprodukcia záznam. médií	0,25	8,29	0,76	7,91	Printing and reproduction of recorded media
19 Výroba koksu, ropných produktov	C	C	C	C	Manufacture of coke and refined petroleum products
20 Výroba chemikálií	2,99	15,24	2,37	12,48	Manufacture of chemicals
21 Výroba zákl. farmaceut. výrobkov	2,45	69,79	2,39	47,42	Manufacture of basic pharmaceutical products
22 Výroba výrobkov z gumy	1,95	7,50	5,05	9,69	Manufacture of rubber products
23 Výroba ostatných nekov. výrobkov	1,74	12,36	3,61	10,94	Manufacture of other non-metallic mineral products
24 Výroba a spracovanie kovov	2,91	6,53	4,16	8,05	Manufacture of basic metals
25 Výroba kovových konštrukcií	9,16	37,11	10,27	17,18	Manufacture of fabricated metal products
26 Výroba počítačových výrobkov	41,68	59,55	13,70	31,85	Manufacture of computer products
27 Výroba elektrických zariadení	0,91	4,00	4,38	7,89	Manufacture of electrical equipment
28 Výroba strojov a zariadení i.n.	4,23	16,31	10,38	14,90	Manufacture of machinery and equipment n.e.c.
29 Výroba motorových vozidiel	22,23	15,70	17,27	14,66	Manufacture of motor vehicles
30 Výroba ostat. doprav. prostriedkov	C	C	C	C	Manufacture of other transport equipment
31 Výroba nábytku	0,49	7,99	2,03	8,63	Manufacture of furniture
32 Iná výroba	0,15	6,21	0,90	9,78	Other manufacturing
33 Oprava a inštalácia strojov	2,08	21,01	4,45	17,54	Repair and installation of machinery
35 Dodávka elektriny, plynu, pary	0,79	0,70	1,50	3,43	Electricity, gas, steam supply
36 Zber, úprava a dodávka vody	C	C	C	C	Water collection, treatment and supply
37 Čistenie a odvod odpadových vôd	-	-	-	-	Sewerage
38 Zber, spracúvanie a likv. odpadov	0,12	3,25	1,02	6,53	Waste collection, treatment and disposal activities
39 Ozdravovacie činnosti	-	-	-	-	Remediation activities

<sup>3)</sup> podiel ekonomických činností na kraji / share of economic activity by region

<sup>4)</sup> podiel ekonomických činností za kraj na SR / share of economic activity of region by SR

c dôverný údaj / Confidential data

## V.3 Trenčianský



## Podiel druhu vlastníctva (v %) / Share of ownership (in %)

Vlastníctvo / Kraj	Hrubý obrat Gross output		Počet zamestnancov Number of employees		Ownership / Region
	Trenčín <sup>1)</sup>	SR <sup>2)</sup>	Trenčín <sup>1)</sup>	SR <sup>2)</sup>	
1 Súkromné	<b>96,7</b>	9,5	<b>91,9</b>	17,5	Private
2 Verejné	<b>3,3</b>	2,7	<b>8,1</b>	20,6	Public

<sup>1)</sup> podiel druhu vlastníctva na kraji / share of ownership by region

<sup>2)</sup> podiel druhu vlastníctva za kraj na SR / share of ownership of region by SR

Podiel hrubého obratu v Trenčianskom kraji na SR (v %) Share of gross output in region of Trenčín by SR (in %)	8,8
Podiel počtu zamestnancov v Trenčianskom kraji na SR (v %) Share of number of employees in region of Trenčín by SR (in %)	17,8

## Podiel ekonomických činností (v %) / Share of economic activity (in %)

SK NACE Rev. 2 / Kraj	Hrubý obrat Gross output		Počet zamestnancov Number of employees		NACE Rev. 2 / Region
	Trenčín <sup>3)</sup>	SR <sup>4)</sup>	Trenčín <sup>3)</sup>	SR <sup>4)</sup>	
05 Ťažba uhlia a lignitu	C	C	C	C	Mining of coal and lignite
07 Dobývanie kovových rúd	-	-	-	-	Mining of metal ores
08 Iná Ťažba a dobývanie	<b>0,16</b>	6,42	<b>0,19</b>	6,67	Other mining and quarrying
09 Pomocné činnosti pri Ťažbe	C	C	C	C	Mining support service activities
10 Výroba potravín	<b>6,52</b>	14,99	<b>5,09</b>	13,07	Manufacture of food products
11 Výroba nápojov	<b>0,40</b>	3,68	<b>0,36</b>	5,09	Manufacture of beverages
13 Výroba textilu	<b>0,42</b>	11,48	<b>0,84</b>	14,17	Manufacture of textiles
14 Výroba odevov	<b>0,98</b>	22,71	<b>5,55</b>	28,37	Manufacture of wearing apparel
15 Výroba kože a kožených výrobkov	<b>3,41</b>	39,06	<b>6,80</b>	47,67	Manufacture of leather and related products
16 Spracovanie dreva	<b>0,39</b>	4,80	<b>0,68</b>	7,72	Manufacture of wood
17 Výroba papiera a papier. výrobkov	<b>0,13</b>	0,59	<b>0,24</b>	2,38	Manufacture of paper and paper products
18 Tlač, reprodukcia záznam. médií	<b>0,22</b>	4,02	<b>0,25</b>	3,98	Printing and reproduction of recorded media
19 Výroba koksu, ropných produktov	-	-	-	-	Manufacture of coke and refined petroleum products
20 Výroba chemikálií	<b>3,33</b>	9,48	<b>3,00</b>	23,81	Manufacture of chemicals
21 Výroba zákl. farmaceut. výrobkov	-	-	-	-	Manufacture of basic pharmaceutical products
22 Výroba výrobkov z gumy	<b>21,56</b>	46,16	<b>12,04</b>	34,76	Manufacture of rubber products
23 Výroba ostatných nekov. výrobkov	<b>4,14</b>	16,42	<b>4,48</b>	20,41	Manufacture of other non-metallic mineral products
24 Výroba a spracovanie kovov	<b>1,31</b>	1,64	<b>0,60</b>	1,74	Manufacture of basic metals
25 Výroba kovových konštrukcií	<b>6,61</b>	14,92	<b>7,57</b>	19,08	Manufacture of fabricated metal products
26 Výroba počítačových výrobkov	<b>2,86</b>	2,28	<b>2,43</b>	8,51	Manufacture of computer products
27 Výroba elektrických zariadení	<b>18,21</b>	44,87	<b>13,85</b>	37,56	Manufacture of electrical equipment
28 Výroba strojov a zariadení i.n.	<b>10,55</b>	22,69	<b>9,68</b>	20,94	Manufacture of machinery and equipment n.e.c.
29 Výroba motorových vozidiel	<b>9,91</b>	3,90	<b>11,35</b>	14,52	Manufacture of motor vehicles
30 Výroba ostat. doprav. prostriedkov	<b>0,68</b>	12,53	<b>0,93</b>	16,66	Manufacture of other transport equipment
31 Výroba nábytku	<b>0,77</b>	6,95	<b>1,73</b>	11,08	Manufacture of furniture
32 Iná výroba	<b>1,00</b>	22,51	<b>1,48</b>	24,17	Other manufacturing
33 Oprava a inštalácia strojov	<b>0,61</b>	3,46	<b>1,49</b>	8,83	Repair and installation of machinery
35 Dodávka elektriny, plynu, pary	<b>2,30</b>	1,15	<b>1,20</b>	4,13	Electricity, gas, steam supply
36 Zber, úprava a dodávka vody	C	C	C	C	Water collection, treatment and supply
37 Čistenie a odvod odpadových vôd	C	C	C	C	Sewerage
38 Zber, spracúvanie a likv. odpadov	<b>0,80</b>	11,91	<b>1,67</b>	16,10	Waste collection, treatment and disposal activities
39 Ozdravovacie činnosti	C	C	C	C	Remediation activities

<sup>3)</sup> podiel ekonomických činností na kraji / share of economic activity by region

<sup>4)</sup> podiel ekonomických činností za kraj na SR / share of economic activity of region by SR

C dôverný údaj / Confidential data

## V.4 Nitrianský



Podiel druhu vlastníctva (v %) / Share of ownership (in %)

Vlastníctvo / Kraj	Hrubý obrat Gross output		Počet zamestnancov Number of employees		Ownership / Region
	Nitra <sup>1)</sup>	SR <sup>2)</sup>	Nitra <sup>1)</sup>	SR <sup>2)</sup>	
1 Súkromné	97,8	9,4	96,2	12,8	Private
2 Verejné	2,2	1,7	3,8	6,8	Public

<sup>1)</sup> podiel druhu vlastníctva na kraji / share of ownership by region<sup>2)</sup> podiel druhu vlastníctva za kraj na SR / share of ownership of region by SR

Podiel hrubého obratu v Nitrianskom kraji na SR (v %) Share of gross output in region of Nitra by SR (in %)	8,6
Podiel počtu zamestnancov v Nitrianskom kraji na SR (v %) Share of number of employees in region of Nitra by SR (in %)	12,4

Podiel ekonomických činností (v %) / Share of economic activity (in %)

SK NACE Rev. 2 / Kraj	Hrubý obrat Gross output		Počet zamestnancov Number of employees		NACE Rev. 2 / Region
	Nitra <sup>3)</sup>	SR <sup>4)</sup>	Nitra <sup>3)</sup>	SR <sup>4)</sup>	
05 Ťažba uhlia a lignitu	-	-	-	-	Mining of coal and lignite
07 Dobývanie kovových rúd	-	-	-	-	Mining of metal ores
08 Iná ťažba a dobývanie	0,15	6,05	0,31	7,70	Other mining and quarrying
09 Pomocné činnosti pri ťažbe	-	-	-	-	Mining support service activities
10 Výroba potravín	7,11	16,02	9,65	17,34	Manufacture of food products
11 Výroba nápojov	3,30	29,52	1,79	17,77	Manufacture of beverages
13 Výroba textilu	0,69	18,49	1,72	20,21	Manufacture of textiles
14 Výroba odevov	0,11	2,55	1,15	4,12	Manufacture of wearing apparel
15 Výroba kože a kožených výrobkov	2,55	28,66	3,16	15,49	Manufacture of leather and related products
16 Spracovanie dreva	0,70	8,30	1,35	10,73	Manufacture of wood
17 Výroba papiera a papier. výrobkov	1,17	5,17	1,36	9,41	Manufacture of paper and paper products
18 Tlač, reprodukcia záznam. médií	0,53	9,58	0,89	9,85	Printing and reproduction of recorded media
19 Výroba koksu, ropných produktov	-	-	-	-	Manufacture of coke and refined petroleum products
20 Výroba chemikálií	7,07	19,70	5,12	28,41	Manufacture of chemicals
21 Výroba zákl. farmaceut. výrobkov	C	C	C	C	Manufacture of basic pharmaceutical products
22 Výroba výrobkov z gumy	7,69	16,14	9,68	19,54	Manufacture of rubber products
23 Výroba ostatných nekov. výrobkov	1,65	6,42	2,12	6,75	Manufacture of other non-metallic mineral products
24 Výroba a spracovanie kovov	0,69	0,84	0,35	0,71	Manufacture of basic metals
25 Výroba kovových konštrukcií	6,98	15,45	11,36	20,02	Manufacture of fabricated metal products
26 Výroba počítačových výrobkov	35,14	27,43	9,47	23,18	Manufacture of computer products
27 Výroba elektrických zariadení	5,76	13,90	8,54	16,20	Manufacture of electrical equipment
28 Výroba strojov a zariadení i.n.	3,97	8,37	5,19	7,85	Manufacture of machinery and equipment n.e.c.
29 Výroba motorových vozidiel	6,65	2,57	11,53	10,31	Manufacture of motor vehicles
30 Výroba ostat. doprav. prostriedkov	C	C	C	C	Manufacture of other transport equipment
31 Výroba nábytku	2,82	25,09	6,92	31,02	Manufacture of furniture
32 Iná výroba	C	C	C	C	Other manufacturing
33 Oprava a inštalácia strojov	1,37	7,59	2,31	9,60	Repair and installation of machinery
35 Dodávka elektriny, plynu, pary	1,99	0,97	1,07	2,58	Electricity, gas, steam supply
36 Zber, úprava a dodávka vody	1,11	12,56	2,81	11,85	Water collection, treatment and supply
37 Čistenie a odvod odpadových vôd	-	-	-	-	Sewerage
38 Zber, spracúvanie a likv. odpadov	0,54	7,87	1,16	7,81	Waste collection, treatment and disposal activities
39 Ozdravovacie činnosti	-	-	-	-	Remediation activities

<sup>3)</sup> podiel ekonomických činností na kraji / share of economic activity by region<sup>4)</sup> podiel ekonomických činností za kraj na SR / share of economic activity of region by SR

c dôverný údaj / Confidential data

## V.5 Žilinský



## Podiel druhu vlastníctva (v %) / Share of ownership (in %)

Vlastníctvo / Kraj	Hrubý obrat Gross output		Počet zamestnancov Number of employees		Ownership / Region
	Žilina <sup>1)</sup>	SR <sup>2)</sup>	Žilina <sup>1)</sup>	SR <sup>2)</sup>	
1 Súkromné	89,7	13,9	95,3	12,8	Private
2 Verejné	10,3	13,1	4,7	8,5	Public

<sup>1)</sup> podiel druhu vlastníctva na kraji / share of ownership by region

<sup>2)</sup> podiel druhu vlastníctva za kraj na SR / share of ownership of region by SR

Podiel hrubého obratu v Žilinskom kraji na SR (v %) Share of gross output in region of Žilina by SR (in %)	13,9
Podiel počtu zamestnancov v Žilinskom kraji na SR (v %) Share of number of employees in region of Žilina by SR (in %)	12,5

## Podiel ekonomických činností (v %) / Share of economic activity (in %)

SK NACE Rev. 2 / Kraj	Hrubý obrat Gross output		Počet zamestnancov Number of employees		NACE Rev. 2 / Region
	Žilina <sup>3)</sup>	SR <sup>4)</sup>	Žilina <sup>3)</sup>	SR <sup>4)</sup>	
05 Ťažba uhlia a lignitu	-	-	-	-	Mining of coal and lignite
07 Dobývanie kovových rúd	-	-	-	-	Mining of metal ores
08 Iná ťažba a dobývanie	0,14	9,20	0,39	9,78	Other mining and quarrying
09 Pomocné činnosti pri ťažbe	-	-	-	-	Mining support service activities
10 Výroba potravín	1,14	4,14	5,11	9,26	Manufacture of food products
11 Výroba nápojov	1,15	16,59	1,75	17,51	Manufacture of beverages
13 Výroba textilu	0,36	15,52	1,89	22,39	Manufacture of textiles
14 Výroba odevov	0,51	18,78	2,79	10,08	Manufacture of wearing apparel
15 Výroba kože a kožených výrobkov	0,97	17,51	2,38	11,77	Manufacture of leather and related products
16 Spracovanie dreva	1,39	26,89	3,26	26,07	Manufacture of wood
17 Výroba papiera a papier. výrobkov	7,87	56,04	4,97	34,74	Manufacture of paper and paper products
18 Tlač, reprodukcia záznam. médií	0,70	20,42	1,84	20,45	Printing and reproduction of recorded media
19 Výroba koksu, ropných produktov	-	-	-	-	Manufacture of coke and refined petroleum products
20 Výroba chemikálií	0,34	1,52	0,50	2,77	Manufacture of chemicals
21 Výroba zákl. farmaceut. výrobkov	C	C	C	C	Manufacture of basic pharmaceutical products
22 Výroba výrobkov z gumy	1,62	5,47	3,33	6,77	Manufacture of rubber products
23 Výroba ostatných nekov. výrobkov	0,80	5,02	1,95	6,26	Manufacture of other non-metallic mineral products
24 Výroba a spracovanie kovov	1,96	3,88	2,18	4,47	Manufacture of basic metals
25 Výroba kovových konštrukcií	2,86	10,20	7,50	13,33	Manufacture of fabricated metal products
26 Výroba počítačových výrobkov	1,89	2,39	5,00	12,35	Manufacture of computer products
27 Výroba elektrických zariadení	2,04	7,95	6,46	12,35	Manufacture of electrical equipment
28 Výroba strojov a zariadení i.n.	7,64	26,01	17,44	26,59	Manufacture of machinery and equipment n.e.c.
29 Výroba motorových vozidiel	48,74	30,37	15,75	14,20	Manufacture of motor vehicles
30 Výroba ostat. doprav. prostriedkov	0,07	1,90	0,26	3,29	Manufacture of other transport equipment
31 Výroba nábytku	0,68	9,78	2,45	11,09	Manufacture of furniture
32 Iná výroba	C	C	C	C	Other manufacturing
33 Oprava a inštalácia strojov	1,12	9,96	3,07	12,86	Repair and installation of machinery
35 Dodávka elektriny, plynu, pary	14,82	11,67	4,86	11,82	Electricity, gas, steam supply
36 Zber, úprava a dodávka vody	0,28	5,18	1,23	5,21	Water collection, treatment and supply
37 Čistenie a odvod odpadových vôd	0,32	60,89	0,91	61,60	Sewerage
38 Zber, spracúvanie a likv. odpadov	0,38	8,86	1,89	12,82	Waste collection, treatment and disposal activities
39 Ozdravovacie činnosti	-	-	-	-	Remediation activities

<sup>3)</sup> podiel ekonomických činností na kraji / share of economic activity by region

<sup>4)</sup> podiel ekonomických činností za kraj na SR / share of economic activity of region by SR

C dôverný údaj / Confidential data



## V.6 Banskobystrický



Podiel druhu vlastníctva (v %) / Share of ownership (in %)

Vlastníctvo / Kraj	Hrubý obrat Gross output		Počet zamestnancov Number of employees		Ownership / Region
	B. Bystrica <sup>1)</sup>	SR <sup>2)</sup>	B. Bystrica <sup>1)</sup>	SR <sup>2)</sup>	
1 Súkromné	92,0	4,8	84,2	9,3	Private
2 Verejné	8,0	3,4	15,8	23,3	Public

<sup>1)</sup> podiel druhu vlastníctva na kraji / share of ownership by region<sup>2)</sup> podiel druhu vlastníctva za kraj na SR / share of ownership of region by SR

Podiel hrubého obratu v Banskobystrickom kraji na SR (v %) Share of gross output in region of Banská Bystrica by SR (in %)	4,7
Podiel počtu zamestnancov v Banskobystrickom kraji na SR (v %) Share of number of employees in region of B. Bystrica by SR (in %)	10,2

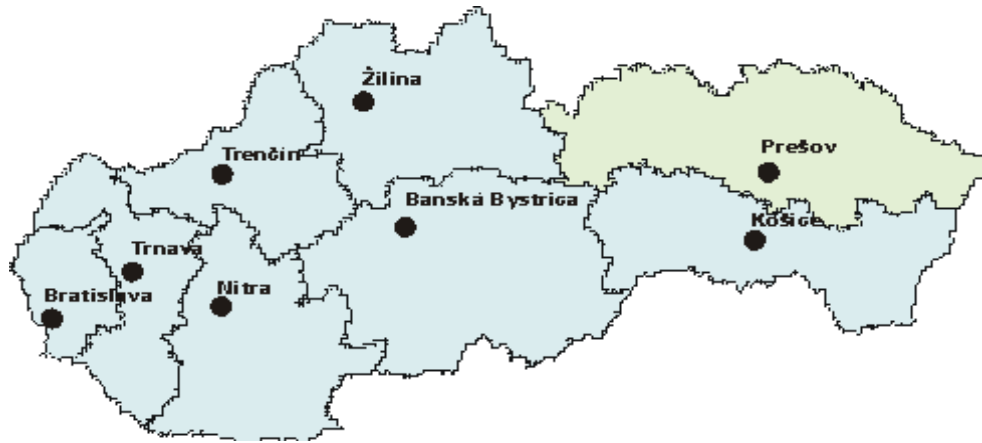
Podiel ekonomických činností (v %) / Share of economic activity (in %)

SK NACE Rev. 2 / Kraj	Hrubý obrat Gross output		Počet zamestnancov Number of employees		NACE Rev. 2 / Region
	B. Bystrica <sup>3)</sup>	SR <sup>4)</sup>	B. Bystrica <sup>3)</sup>	SR <sup>4)</sup>	
05 Ťažba uhlia a lignitu	C	C	C	C	Mining of coal and lignite
07 Dobývanie kovových rúd	C	C	C	C	Mining of metal ores
08 Iná ťažba a dobývanie	1,31	28,23	1,17	23,93	Other mining and quarrying
09 Pomocné činnosti pri ťažbe	-	-	-	-	Mining support service activities
10 Výroba potravín	4,84	5,97	5,29	7,83	Manufacture of food products
11 Výroba nápojov	0,75	3,69	1,00	8,14	Manufacture of beverages
13 Výroba textilu	0,49	7,14	0,60	5,78	Manufacture of textiles
14 Výroba odevov	0,32	4,01	2,02	5,95	Manufacture of wearing apparel
15 Výroba kože a kožených výrobkov	C	C	C	C	Manufacture of leather and related products
16 Spracovanie dreva	6,19	40,42	4,89	31,99	Manufacture of wood
17 Výroba papiera a papier. výrobkov	2,73	6,58	1,63	9,30	Manufacture of paper and paper products
18 Tlač, reprodukcia záznam. médií	C	C	C	C	Printing and reproduction of recorded media
19 Výroba koksu, ropných produktov	-	-	-	-	Manufacture of coke and refined petroleum products
20 Výroba chemikálií	4,92	7,49	1,97	9,01	Manufacture of chemicals
21 Výroba zákl. farmaceut. výrobkov	C	C	C	C	Manufacture of basic pharmaceutical products
22 Výroba výrobkov z gumy	1,87	2,15	2,10	3,50	Manufacture of rubber products
23 Výroba ostatných nekov. výrobkov	6,88	14,60	7,88	20,70	Manufacture of other non-metallic mineral products
24 Výroba a spracovanie kovov	29,12	19,53	16,05	26,95	Manufacture of basic metals
25 Výroba kovových konštrukcií	5,21	6,30	6,03	8,75	Manufacture of fabricated metal products
26 Výroba počítačových výrobkov	0,11	0,05	0,38	0,77	Manufacture of computer products
27 Výroba elektrických zariadení	2,97	3,92	4,37	6,83	Manufacture of electrical equipment
28 Výroba strojov a zariadení i.n.	5,18	5,97	8,33	10,38	Manufacture of machinery and equipment n.e.c.
29 Výroba motorových vozidiel	7,83	1,65	8,83	6,51	Manufacture of motor vehicles
30 Výroba ostat. doprav. prostriedkov	C	C	C	C	Manufacture of other transport equipment
31 Výroba nábytku	2,32	11,27	3,34	12,34	Manufacture of furniture
32 Iná výroba	1,06	12,71	1,56	14,77	Other manufacturing
33 Oprava a inštalácia strojov	2,03	6,14	2,12	7,26	Repair and installation of machinery
35 Dodávka elektriny, plynu, pary	3,42	0,91	1,79	3,56	Electricity, gas, steam supply
36 Zber, úprava a dodávka vody	5,63	34,80	12,98	45,05	Water collection, treatment and supply
37 Čistenie a odvod odpadových vôd	C	C	C	C	Sewerage
38 Zber, spracúvanie a likv. odpadov	0,75	5,96	1,10	6,10	Waste collection, treatment and disposal activities
39 Ozdravovacie činnosti	-	-	-	-	Remediation activities

<sup>3)</sup> podiel ekonomických činností na kraji / share of economic activity by region<sup>4)</sup> podiel ekonomických činností za kraj na SR / share of economic activity of region by SR

c dôverný údaje / Confidential data

## V.7 Prešovský



Podiel druhu vlastníctva (v %) / Share of ownership (in %)

Vlastníctvo / Kraj	Hrubý obrat Gross output		Počet zamestnancov Number of employees		Ownership / Region
	Prešov <sup>1)</sup>	SR <sup>2)</sup>	Prešov <sup>1)</sup>	SR <sup>2)</sup>	
1 Súkromné	98,5	4,1	98,6	9,2	Private
2 Verejné	1,5	0,5	1,4	1,7	Public

<sup>1)</sup> podiel druhu vlastníctva na kraji / share of ownership by region<sup>2)</sup> podiel druhu vlastníctva za kraj na SR / share of ownership of region by SR

Podiel hrubého obratu v Prešovskom kraji na SR (v %) Share of gross output in region of Prešov by SR (in %)	3,7
Podiel počtu zamestnancov v Prešovskom kraji na SR (v %) Share of number of employees in region of Prešov by SR (in %)	8,7

Podiel ekonomických činností (v %) / Share of economic activity (in %)

SK NACE Rev. 2 / Kraj	Hrubý obrat Gross output		Počet zamestnancov Number of employees		NACE Rev. 2 / Region
	Prešov <sup>3)</sup>	SR <sup>4)</sup>	Prešov <sup>3)</sup>	SR <sup>4)</sup>	
05 Ťažba uhlia a lignitu	-	-	-	-	Mining of coal and lignite
07 Dobývanie kovových rúd	-	-	-	-	Mining of metal ores
08 Iná ťažba a dobývanie	0,20	3,39	0,23	3,93	Other mining and quarrying
09 Pomocné činnosti pri ťažbe	-	-	-	-	Mining support service activities
10 Výroba potravín	15,97	15,61	12,84	16,16	Manufacture of food products
11 Výroba nápojov	5,26	20,42	3,79	26,37	Manufacture of beverages
13 Výroba textilu	1,67	19,32	2,28	18,79	Manufacture of textiles
14 Výroba odevov	4,04	39,83	13,24	33,17	Manufacture of wearing apparel
15 Výroba kože a kožených výrobkov	0,78	3,78	2,45	8,40	Manufacture of leather and related products
16 Spracovanie dreva	1,77	9,18	2,01	11,20	Manufacture of wood
17 Výroba papiera a papier. výrobkov	3,59	6,87	2,13	10,36	Manufacture of paper and paper products
18 Tlač, reprodukcia záznam. médií	0,63	4,92	0,99	7,67	Printing and reproduction of recorded media
19 Výroba koksu, ropných produktov	-	-	-	-	Manufacture of coke and refined petroleum products
20 Výroba chemikálií	4,59	5,55	2,02	7,86	Manufacture of chemicals
21 Výroba zákl. farmaceut. výrobkov	C	C	C	C	Manufacture of basic pharmaceutical products
22 Výroba výrobkov z gumeny	12,86	11,70	9,89	13,99	Manufacture of rubber products
23 Výroba ostatných nekov. výrobkov	1,05	1,76	1,21	2,69	Manufacture of other non-metallic mineral products
24 Výroba a spracovanie kovov	1,73	0,92	2,07	2,95	Manufacture of basic metals
25 Výroba kovových konštrukcií	3,43	3,30	4,12	5,08	Manufacture of fabricated metal products
26 Výroba počítačových výrobkov	1,62	0,55	3,59	6,15	Manufacture of computer products
27 Výroba elektrických zariadení	3,08	3,23	3,73	4,96	Manufacture of electrical equipment
28 Výroba strojov a zariadení i.n.	7,00	6,40	7,11	7,53	Manufacture of machinery and equipment n.e.c.
29 Výroba motorových vozidiel	10,83	1,81	8,20	5,14	Manufacture of motor vehicles
30 Výroba ostat. doprav. prostriedkov	C	C	C	C	Manufacture of other transport equipment
31 Výroba nábytku	1,64	6,33	2,10	6,60	Manufacture of furniture
32 Iná výroba	0,00	0,00	0,00	0,00	Other manufacturing
33 Oprava a inštalácia strojov	2,34	5,60	1,97	5,74	Repair and installation of machinery
35 Dodávka elektriny, plynu, pary	4,90	1,04	3,73	6,29	Electricity, gas, steam supply
36 Zber, úprava a dodávka vody	C	C	C	C	Water collection, treatment and supply
37 Čistenie a odvod odpadových vôd	-	-	-	-	Sewerage
38 Zber, spracúvanie a likv. odpadov	0,50	3,17	1,24	5,85	Waste collection, treatment and disposal activities
39 Ozdravovacie činnosti	-	-	-	-	Remediation activities

<sup>3)</sup> podiel ekonomických činností na kraji / share of economic activity by region<sup>4)</sup> podiel ekonomických činností za kraj na SR / share of economic activity of region by SR

c dôverný údaj / Confidential data

## V.8 Košický



Podiel druhu vlastníctva (v %) / Share of ownership (in %)

Vlastníctvo / Kraj	Hrubý obrat Gross output		Počet zamestnancov Number of employees		Ownership / Region
	Košice <sup>1)</sup>	SR <sup>2)</sup>	Košice <sup>1)</sup>	SR <sup>2)</sup>	
1 Súkromné	97,6	10,9	94,0	12,0	Private
2 Verejné	2,4	2,2	6,0	10,2	Public

<sup>1)</sup> podiel druhu vlastníctva na kraji / share of ownership by region<sup>2)</sup> podiel druhu vlastníctva za kraj na SR / share of ownership of region by SR

Podiel hrubého obratu v Košickom kraji na SR (v %) Share of gross output in region of Košice by SR (in %)	9,9
Podiel počtu zamestnancov v Košickom kraji na SR (v %) Share of number of employees in region of Košice by SR (in %)	11,9

Podiel ekonomických činností (v %) / Share of economic activity (in %)

SK NACE Rev. 2 / Kraj	Hrubý obrat Gross output		Počet zamestnancov Number of employees		NACE Rev. 2 / Region
	Košice <sup>3)</sup>	SR <sup>4)</sup>	Košice <sup>3)</sup>	SR <sup>4)</sup>	
05 Ťažba uhlia a lignitu	-	-	-	-	Mining of coal and lignite
07 Dobývanie kovových rúd	-	-	-	-	Mining of metal ores
08 Iná ťažba a dobývanie	0,59	26,69	1,29	30,60	Other mining and quarrying
09 Pomocné činnosti pri ťažbe	-	-	-	-	Mining support service activities
10 Výroba potravín	2,02	5,27	4,67	8,01	Manufacture of food products
11 Výroba nápojov	0,26	2,72	0,53	5,04	Manufacture of beverages
13 Výroba textilu	-	-	-	-	Manufacture of textiles
14 Výroba odevov	0,21	5,55	2,57	8,77	Manufacture of wearing apparel
15 Výroba kože a kožených výrobkov	0,57	7,40	2,08	9,71	Manufacture of leather and related products
16 Spracovanie dreva	0,16	2,14	0,56	4,25	Manufacture of wood
17 Výroba papiera a papier. výrobkov	3,20	16,34	2,53	16,78	Manufacture of paper and paper products
18 Tlač, reprodukcia záznam. médií	0,12	2,42	0,60	6,28	Printing and reproduction of recorded media
19 Výroba koksu, ropných produktov	C	C	C	C	Manufacture of coke and refined petroleum products
20 Výroba chemikálií	0,80	2,57	0,54	2,86	Manufacture of chemicals
21 Výroba zákl. farmaceut. výrobkov	-	-	-	-	Manufacture of basic pharmaceutical products
22 Výroba výrobkov z gumy	1,06	2,57	2,83	5,46	Manufacture of rubber products
23 Výroba ostatných nekov. výrobkov	2,94	13,19	3,81	11,61	Manufacture of other non-metallic mineral products
24 Výroba a spracovanie kovov	43,68	62,03	27,16	52,83	Manufacture of basic metals
25 Výroba kovových konštrukcií	3,33	8,53	6,25	10,51	Manufacture of fabricated metal products
26 Výroba počítačových výrobkov	3,06	2,77	3,64	8,52	Manufacture of computer products
27 Výroba elektrických zariadení	2,91	8,13	3,96	7,17	Manufacture of electrical equipment
28 Výroba strojov a zariadení i.n.	4,56	11,13	6,11	8,82	Manufacture of machinery and equipment n.e.c.
29 Výroba motorových vozidiel	7,87	3,52	11,89	10,16	Manufacture of motor vehicles
30 Výroba ostat. doprav. prostriedkov	-	-	-	-	Manufacture of other transport equipment
31 Výroba nábytku	0,11	1,15	0,32	1,39	Manufacture of furniture
32 Iná výroba	C	C	C	C	Other manufacturing
33 Oprava a inštalácia strojov	2,02	12,94	3,19	12,64	Repair and installation of machinery
35 Dodávka elektriny, plynu, pary	17,29	9,77	6,03	13,87	Electricity, gas, steam supply
36 Zber, úprava a dodávka vody	C	C	C	C	Water collection, treatment and supply
37 Čistenie a odvod odpadových vôd	C	C	C	C	C Sewerage
38 Zber, spracúvanie a likv. odpadov	0,88	14,73	2,49	16,03	Waste collection, treatment and disposal activities
39 Ozdravovacie činnosti	C	C	C	C	Remediation activities

<sup>3)</sup> podiel ekonomických činností na kraji / share of economic activity by region<sup>4)</sup> podiel ekonomických činností za kraj na SR / share of economic activity of region by SR

c dôverné údaje / Confidential data